Pemerintah
Kabupaten Sleman

SLEMAN

PERUBAHAN RENCANA KERJA PEMERINTAH DAERAH KABUPATEN SLEMAN TAHUN 2026

BUPATI SLEMAN
DAERAH ISTIMEWA YOGYAKARTA
PERATURAN BUPATI SLEMAN
NOMOR 26 TAHUN 2026

TENTANG

PERUBAHAN RENCANA KERJA PEMERINTAH DAERAH TAHUN 2026

DENGAN RAHMAT TUHAN YANG MAHA ESA

BUPATI SLEMAN,

Menimbang : a. bahwa rencana kerja pemerintah daerah menjadi pedoman pelaksanaan program kegiatan Perangkat Daerah serta acuan kebijakan Bupati dalam mencapai tujuan dan sasaran pembangunan yang telah ditetapkan dalam rencana pembangunan jangka menengah daerah;

b. bahwa berdasarkan hasil evaluasi terhadap rencana kerja pemerintah daerah tahun 2026 terjadi perkembangan yang tidak sesuai dengan asumsi prioritas pembangunan daerah, kerangka ekonomi daerah dan keuangan daerah, rencana program dan kegiatan, dan keadaan yang menyebabkan saldo anggaran lebih tahun sebelumnya harus digunakan untuk tahun berjalan;

c. bahwa untuk menindaklanjuti hasil evaluasi rencana kerja pemerintah daerah tahun 2026 perlu disusun perubahan rencana kerja pemerintah daerah tahun 2026;

d. bahwa berdasarkan Pasal 355 ayat (1) Peraturan Menteri Dalam Negeri Nomor 86 Tahun 2017 tentang Tata Cara Perencanaan, Pengendalian dan Evaluasi Pembangunan Daerah, Tata Cara Evaluasi Rancangan Peraturan Daerah tentang Rencana Pembangunan Jangka Panjang Daerah dan Rencana Pembangunan Jangka Menengah Daerah, serta Tata Cara Perubahan Rencana Pembangunan Jangka Panjang Daerah, Rencana Pembangunan Jangka Menengah Daerah, dan Rencana Kerja Pemerintah Daerah, perubahan Rencana Kerja Pemerintah Daerah perlu ditetapkan dengan Peraturan Bupati;

e. bahwa berdasarkan pertimbangan sebagaimana dimaksud dalam huruf a, huruf b, huruf c, dan huruf d, perlu menetapkan Peraturan Bupati tentang Perubahan Rencana Kerja Pemerintah Daerah Tahun 2026;

Mengingat : 1. Pasal 18 ayat (6) Undang-Undang Dasar Negara Republik Indonesia Tahun 1945;

2. Undang-Undang Nomor 23 Tahun 2014 tentang Pemerintahan Daerah (Lembaran Negara Republik Indonesia Tahun 2014 Nomor 244, Tambahan Lembaran Negara Republik Indonesia Nomor 5587) sebagaimana telah beberapa kali diubah terakhir dengan Undang-Undang Nomor 1 Tahun 2026 tentang Penyesuaian Pidana

(Lembaran Negara Republik Indonesia Tahun 2026 Nomor 1, Tambahan Lembaran Negara Republik Indonesia Nomor 7153);

3. Undang-Undang Nomor 120 Tahun 2024 tentang Kabupaten Sleman Di Daerah Istimewa Yogyakarta (Lembaran Negara Republik Indonesia Tahun 2024 Nomor 306, Tambahan Lembaran Negara Republik Indonesia Nomor 7057);

MEMUTUSKAN:

Menetapkan : PERATURAN BUPATI TENTANG PERUBAHAN RENCANA KERJA PEMERINTAH DAERAH TAHUN 2026.

Pasal 1

Dalam Peraturan Bupati ini yang dimaksud dengan:

1. Perubahan Rencana Kerja Pemerintah Daerah yang selanjutnya disebut Perubahan RKPD adalah perubahan terhadap dokumen perencanaan daerah untuk periode 1 (satu) tahun yang disusun melalui proses inventarisasi, klasifikasi, sinkronisasi, dan seleksi usulan program/kegiatan/subkegiatan yang terpadu dalam musyawarah rencana pembangunan.
2. Rencana Pembangunan Tahunan Daerah yang selanjutnya disebut Rencana Kerja Pemerintah Daerah yang selanjutnya disingkat RKPD adalah dokumen perencanaan Daerah untuk periode 1 (satu) tahun.
3. Rencana Kerja Perangkat Daerah yang selanjutnya disebut Renja Perangkat Daerah adalah dokumen perencanaan Perangkat Daerah untuk periode 1 (satu) tahun.
4. Pemerintah Daerah adalah Bupati sebagai unsur penyelenggara pemerintahan daerah yang memimpin pelaksanaan urusan pemerintahan yang menjadi kewenangan daerah otonom.
5. Bupati adalah Bupati Sleman.
6. Perangkat Daerah adalah unsur pembantu Bupati dan DPRD dalam penyelenggaraan urusan pemerintahan yang menjadi kewenangan Daerah.
7. Daerah adalah Kabupaten Sleman.

Pasal 2

Maksud disusunnya Peraturan Bupati ini sebagai:

a. dasar penetapan perubahan Renja Perangkat Daerah Tahun 2026; dan
b. pedoman penyusunan kebijakan umum perubahan anggaran pendapatan dan belanja Daerah serta perubahan prioritas dan plafon anggaran sementara Tahun 2026.

Pasal 3

(1) Sistematika Perubahan RKPD Tahun 2026 disusun sebagai berikut:
   a. BAB I : PENDAHULUAN;
   b. BAB II : EVALUASI HASIL RENCANA KERJA PEMERINTAH DAERAH SAMPAI DENGAN TRIWULAN II TAHUN 2026;
   c. BAB III : KERANGKA EKONOMI DAN KEUANGAN DAERAH;
   d. BAB IV : SASARAN DAN PRIORITAS PEMBANGUNAN DAERAH;
   e. BAB V : RENCANA KERJA DAN PENDANAAN DAERAH; dan
   f. BAB VI : PENUTUP.

(2) Perubahan RKPD Tahun 2026 sebagaimana dimaksud pada ayat (1) tercantum dalam Lampiran yang merupakan bagian tidak terpisahkan dari Peraturan Bupati ini.

Pasal 4

Perubahan RKPD Tahun 2026 memuat hasil pengendalian dan evaluasi pelaksanaan RKPD sampai dengan triwulan II Tahun 2026, dan perubahan program dan kegiatan yang akan dilaksanakan pada Tahun 2026.

Pasal 5

Dalam hal terdapat perubahan RKPD Tahun 2026, Perangkat Daerah wajib menindaklanjuti dengan perubahan Renja Perangkat Daerah Tahun 2026.

Pasal 6

Peraturan Bupati ini mulai berlaku pada tanggal diundangkan.

Agar setiap orang mengetahuinya, memerintahkan pengundangan Peraturan Bupati ini dengan penempatannya dalam Berita Daerah Kabupaten Sleman.

Ditetapkan di Sleman
pada tanggal 24 Juli 2026
BUPATI SLEMAN,

HARDA KISWAYA

Diundangkan di Sleman
pada tanggal 24 Juli 2026
SEKRETARIS DAERAH
KABUPATEN SLEMAN,

ABU BAKAR

BERITA DAERAH KABUPATEN SLEMAN TAHUN 2026 NOMOR 26

DAFTAR ISI

DAFTAR ISI i

DAFTAR TABEL ii

DAFTAR GAMBAR iv

BAB I PENDAHULUAN I-1
1.1 Latar Belakang I-1
1.2 Dasar Hukum Penyusunan I-1
1.3 Maksud dan Tujuan I-3
1.4 Sistematika Dokumen Perubahan RKPD I-4

BAB II EVALUASI HASIL TRIWULAN II TAHUN 2026 ..... II-1
2.1. Evaluasi Capaian Kinerja sampai dengan Triwulan II Tahun 2026 .. II-1
2.2. Isu Strategis II-56

BAB III KERANGKA EKONOMI DAN KEUANGAN DAERAH III-1
3.1. Arah Kebijakan Ekonomi Daerah III-1
3.1.1 Kondisi Ekonomi Daerah Tahun 2026 ..... III-3
3.1.2 Tantangan dan Prospek Perekonomian Daerah Tahun 2025 dan Tahun 2026 ..... III-15
3.2 Arah Kebijakan Keuangan Daerah III-22
3.2.1 Proyeksi Keuangan Daerah dan Kerangka Pendanaan III-23
3.2.2 Arah Kebijakan Pendapatan Daerah III-23
3.2.3 Arah Kebijakan Belanja Daerah III-24
3.2.4 Arah Kebijakan Pembiayaan Daerah III-25

BAB IV SASARAN DAN PRIORITAS PEMBANGUNAN DAERAH IV-1
4.1. Tujuan dan Sasaran IV-1
4.2. Tema dan Prioritas Pembangunan IV-7
4.3. Arah Kebijakan IV-47
4.4. Dukungan Terhadap Program Prioritas Daerah dan Nasional IV-49
4.5. Penetapan Indikator Kinerja Utama dan Indikator Kinerja Daerah . IV-89

BAB V RENCANA KERJA DAN PENDANAAN DAERAH V-1

BAB VI PENUTUP VI-1

DAFTAR TABEL

Tabel 2.1 Prioritas dan Sasaran Daerah Tahun 2026..... II-1
Tabel 2.2 Rekapitulasi Realisasi Program Per Prioritas dan Sasaran Kabupaten Sleman s.d. Triwulan II Tahun 2026... II-3
Tabel 2.3 Rekapitulasi Realisasi Kinerja dan Keuangan Per Program Per Sasaran Sampai Dengan Triwulan II Tahun 2026 ..... II-35
Tabel 3.1 Target dan Indikator Makro Pembangunan Kabupaten Sleman, DIY dan Nasional Tahun 2026..... III-1
Tabel 3.2 Laju Pertumbuhan PDRB Kabupaten Sleman Atas Dasar Harga Konstan 2010 Menurut Lapangan Usaha (%) Tahun 2021-2025 ..... III-4
Tabel 3.3 Laju Pertumbuhan Ekonomi Kabupaten/Kota di DIY Tahun 2021-2025 (%)..... III-5
Tabel 3.4 Struktur PDRB Kabupaten Sleman Atas Dasar Harga Berlaku menurut Lapangan Usaha Tahun 2021-2025 (%) . III-6
Tabel 3.5 Nilai PMA dan PMDN Kabupaten Sleman Tahun 2021-2025..... III-7
Tabel 3.6 Indeks Pembangunan Manusia Kabupaten Sleman Tahun 2021-2025 ..... III-8
Tabel 3.7 Jumlah Penduduk Miskin Kabupaten Sleman, DIY, dan Nasional Tahun 2021 -2025 (ribu jiwa) III-14
Tabel 3.8 Kemiskinan Ekstrem DIY Menurut Kabupaten/Kota, DIY dan Nasional Tahun 2025(%) III-14
Tabel 3.9 Ringkasan Pendapatan, Belanja Dan Pembiayaan Daerah Perubahan RKPD Kabupaten Sleman Tahun 2026 ..... III-26
Tabel 4.1 Misi, Tujuan, dan Sasaran Pembangunan Kabupaten Sleman Target 2026 berdasarkan RPJMD..... IV-4
Table 4.2 Keselarasan Tujuan dan Sasaran Pembangunan Kabupaten Sleman dan DIY IV-7
Tabel 4.3 Prioritas, Sasaran, Program, Indikator dan Target Tahun 2026 ..... IV-9
Tabel 4.4 Keselarasan Prioritas Sleman dan Prioritas DIY IV-44
Tabel 4.5 Keselarasan Prioritas Sleman dan Prioritas Nasional (Asta Cita) IV-44
Tabel 4.6 Sinkronisasi Prioritas, Sasaran , Arah Kebijakan Kabupaten Sleman..... IV-47
Tabel 4.7 Penyelarasan Misi, Tujuan, Sasaran, Program Strategis Daerah dan Program Prioritas Pembangunan..... IV-49
Tabel 4.8 Penyelarasan Program Prioritas Presiden dengan Program Pembangunan Daerah..... IV-53
Tabel 4.9 Dukungan Kabupaten Sleman terhadap Proyek Strategis Nasional (ProSN) IV-75
Tabel 4.10 Indikator Kinerja Utama (IKU) Kabupaten Sleman Tahun 2026 ..... IV-90
Tabel 4.11 Indikator Kinerja Daerah Kabupaten Sleman Tahun 2026 ..... IV-97
Tabel 4.12 Indikator Kinerja Standar Pelayanan Minimal Kabupaten Sleman tahun 2026 (orang)..... IV-104

Tabel 5.1 Rekapitulasi Program dan Pagu Anggaran Perangkat Daerah V-1
Tabel 5.2 Matrik Perubahan Rencana Kerja Pemerintah Daerah (RKPD) Kabupaten Sleman Tahun 2026 ..... V-4
Tabel 5.3 Rencana Kerja Keistimewaan Urusan Kelembagaan Tahun 2026 ..... V-6
Tabel 5.4 Rencana Kerja Keistimewaan Urusan Pertanahan Tahun 2026 ..... V-13
Tabel 5.5 Rencana Kerja Keistimewaan Urusan Tata Ruang Tahun 2026 ..... V-14
Tabel 5.6 Rencana Kerja Keistimewaan Urusan Kebudayaan Tahun 2026 ..... V-15
Tabel 5.7 Outcome Prioritas, Program, dan Subkegiatan dalam mendukung Asta Cita di Kabupaten Sleman Tahun 2026. V-19
Tabel 5.8 Standar Pelayanan Minimal..... V-46

DAFTAR GAMBAR

Gambar 3.1 Pertumbuhan Ekonomi Kabupaten Sleman, DIY dan Nasional Tahun 2021 – 2025 (%) III-5
Gambar 3.2 Penanaman Modal Tetap Bruto Kabupaten Sleman, DIY, dan Nasional Tahun 2021-2025 ..... III-7
Gambar 3.3 IPM Kabupaten Sleman, DIY dan Nasional Tahun 2021-2026 ..... III-8
Gambar 3.4 Umur Harapan Hidup Kabupaten Sleman, DIY dan Nasional Tahun 2021-2025 ..... III-9
Gambar 3.5 Harapan Lama Sekolah (HLS) Kabupaten Sleman, DIY dan Nasional Tahun 2021-2025 ..... III-10
Gambar 3.6 Rata – Rata Lama Sekolah Kabupaten Sleman, DIY dan Nasional Tahun 2021-2025 ..... III-11
Gambar 3.7 Pengeluaran Riil Perkapita Penduduk Kabupaten Sleman, DIY dan Nasional Tahun 2021-2025 ..... III-12
Gambar 3.8 Persentase Penduduk Miskin Kabupaten Sleman, DIY dan Nasional Tahun 2021-2025 ..... III-13
Gambar 3.9 Indeks Gini Kabupaten Sleman, DIY dan Nasional Tahun 2021-2025 ..... III-15

LAMPIRAN
PERATURAN BUPATI SLEMAN
NOMOR 26 TAHUN 2026
TENTANG PERUBAHAN RENCANA
KERJA PEMERINTAH DAERAH
TAHUN 2026

BAB I
PENDAHULUAN

1.1. Latar Belakang

Rencana Kerja Pemerintah Daerah (RKPD) Kabupaten Sleman merupakan dokumen perencanaan tahunan yang penyusunannya dimulai dengan pendekatan perencanaan partisipatif melalui proses musyawarah perencanaan pembangunan (musrenbang) bertingkat mulai dari kalurahan, kapanewon, dan kabupaten. Dokumen ini disusun untuk menjamin keterkaitan dan konsistensi antara perencanaan, penganggaran, pelaksanaan, dan pengawasan serta merupakan rangkaian tahapan dalam penyusunan Kebijakan Umum Anggaran (KUA), Prioritas dan Plafon Anggaran Sementara (PPAS) serta Rencana Kerja Anggaran (RKA) Perangkat Daerah dan Rancangan Anggaran Pendapatan dan Belanja Daerah (RAPBD).

Sesuai dengan ketentuan pasal 343 ayat 1 Peraturan Menteri Dalam Negeri Nomor 86 Tahun 2017, disebutkan bahwa Perubahan RKPD dan Renja Perangkat Daerah dapat dilakukan apabila berdasarkan hasil evaluasi pelaksanaan pada tahun berjalan menunjukkan adanya perkembangan yang tidak sesuai dengan asumsi prioritas pembangunan daerah, kerangka ekonomi daerah, dan keuangan daerah, rencana program, kegiatan, dan sub kegiatan, adanya keadaan yang menyebabkan saldo sisa lebih perhitungan anggaran tahun sebelumnya harus digunakan untuk tahun berjalan, serta adanya belanja daerah yang bersifat mengikat.

Selanjutnya, berdasarkan Peraturan Menteri Dalam Negeri Nomor 10 Tahun 2025 tentang Pedoman Penyusunan Rencana Kerja Pemerintah Daerah Tahun 2026, penyusunan RKPD Tahun 2026 berpedoman pada Visi, Misi, dan program kepala daerah yang dijabarkan ke dalam tujuan, sasaran, strategi, arah kebijakan, kinerja, program yang termuat dalam RPJMD 2025-2029 dan penyelarasan terhadap program strategis nasional serta memuat outcome prioritas, program dan subkegiatan yang mendukung Asta Cita.

Perubahan RKPD memuat rancangan kerangka ekonomi daerah, program prioritas pembangunan daerah, rencana kerja, pendanaan, dan prakiraan maju dengan mempertimbangkan kerangka pendanaan dan pagu indikatif yang bersumber dari APBD maupun sumber-sumber lain yang ditempuh dengan mendorong partisipasi masyarakat. Berdasarkan evaluasi tersebut, Perubahan RKPD juga memuat perubahan indikator kinerja, target kinerja, lokasi kegiatan, dan anggaran.

Dengan memperhatikan beberapa hal di atas, guna menjamin konsistensi antara perencanaan dan penganggaran, perlu dilakukan perubahan RKPD Tahun 2026 sebagai landasan penyusunan Kebijakan Umum Perubahan Anggaran (KUPA), Plafon dan Prioritas Anggaran (PPAS) serta Perubahan APBD Tahun 2026. Bagi Perangkat Daerah Kabupaten Sleman, Perubahan RKPD merupakan pedoman dalam menyusun Perubahan Rencana Kerja Perangkat Daerah (Renja-PD) dan penyusunan Perubahan RKA PD Tahun 2026.

1.2. Dasar Hukum Penyusunan

Dasar hukum penyusunan Perubahan RKPD Kabupaten Sleman Tahun 2026 adalah sebagai berikut:

1. Undang-Undang Nomor 25 Tahun 2004 tentang Sistem Perencanaan Pembangunan Nasional (Lembaran Negara Republik Indonesia Tahun 2004 Nomor 104, Tambahan Lembaran Negara Republik Indonesia Nomor 4421);
2. Undang-Undang Nomor 26 Tahun 2007 tentang Penataan Ruang (Lembaran Negara Republik Indonesia Tahun 2007 Nomor 68, Tambahan Lembaran Negara Republik Indonesia Nomor 4725) sebagaimana telah diubah dengan Undang-Undang Nomor 6 Tahun 2023 tentang Penetapan Peraturan Pemerintah Pengganti Undang-Undang Nomor 2 Tahun 2022 tentang Cipta Kerja menjadi Undang-Undang (Lembaran Negara Republik Indonesia Tahun 2023 Nomor 41);
3. Undang-Undang Nomor 13 Tahun 2012 tentang Keistimewaan Daerah Istimewa Yogyakarta (Lembaran Negara Republik Indonesia Tahun 2012 Nomor 170, Tambahan Lembaran Negara Republik Indonesia Nomor 5339);
4. Undang-Undang Nomor 23 Tahun 2014 tentang Pemerintahan Daerah (Lembaran Negara Republik Indonesia Tahun 2014 Nomor 244, Tambahan Lembaran Negara Republik Indonesia Nomor 5587) sebagaimana telah beberapa kali diubah terakhir dengan Undang-Undang Nomor 1 Tahun 2026 tentang Penyesuaian Pidana (Lembaran Negara Republik Indonesia Tahun 2026 Nomor 1, Tambahan Lembaran Negara Republik Indonesia Nomor 7153);
5. Undang-undang Nomor 59 Tahun 2024 tentang Rencana Pembangunan Jangka Panjang Nasional Tahun 2025-2045 (Lembaran Negara Republik Indonesia Tahun 2024 Nomor 194, Tambahan Lembaran Negara Republik Indonesia Nomor 6987);
6. Undang-Undang Nomor 120 Tahun 2024 tentang Kabupaten Sleman di Daerah Istimewa Yogyakarta (Lembaran Negara Republik Indonesia Tahun 2024 Nomor 306, Tambahan Lembaran Negara Republik Indonesia Nomor 7057);
7. Peraturan Pemerintah Nomor 12 Tahun 2019 tentang Pengelolaan Keuangan Daerah (Lembaran Negara Republik Indonesia Tahun 2019 Nomor 42, Tambahan Lembaran Negara Republik Indonesia Nomor 6322);
8. Peraturan Pemerintah Nomor 21 Tahun 2021 tentang Penyelenggaraan Penataan Ruang (Lembaran Negara Republik Indonesia Tahun 2021 Nomor 31, Tambahan Lembaran Negara Republik Indonesia Nomor 6633);
9. Peraturan Presiden Nomor 12 Tahun 2025 tentang Rencana Pembangunan Jangka Menengah Nasional Tahun 2025 – 2029 (Lembaran Negara Republik Indonesia Tahun 2025 Nomor 19);
10. Peraturan Menteri Dalam Negeri Nomor 86 Tahun 2017 tentang Tata Cara Perencanaan, Pengendalian dan Evaluasi Pembangunan Daerah, Tata Cara Evaluasi Rancangan Peraturan Daerah tentang Rencana Pembangunan Jangka Panjang Daerah dan Rencana Pembangunan Jangka Menengah Daerah, serta Tata Cara Perubahan Rencana Pembangunan Jangka Panjang Daerah dan Rencana Pembangunan Jangka Menengah Daerah, Rencana Kerja Pemerintah Daerah (Berita Negara Republik Indonesia Tahun 2017 Nomor 1312);
11. Peraturan Menteri Dalam Negeri Nomor 70 Tahun 2019 tentang Sistem Informasi Pemerintahan Daerah;
12. Peraturan Menteri Dalam Negeri Nomor 90 Tahun 2019 tentang Klasifikasi, Kodefikasi, dan Nomenklatur Perencanaan Pembangunan dan Keuangan Daerah (Berita Negara Republik Indonesia Tahun 2019 Nomor 1447);
13. Peraturan Menteri Dalam Negeri Nomor 77 Tahun 2020 tentang Pedoman Teknis Pengelolaan Keuangan Daerah (Berita Negara Republik Indonesia Tahun 2020 Nomor 1781);
14. Peraturan Menteri Dalam Negeri Republik Indonesia Nomor 10 Tahun 2025 tentang Pedoman Penyusunan Rencana Kerja Pemerintah Daerah Tahun 2026 (Berita Negara Republik Indonesia Tahun 2025 Nomor 435);

15. Peraturan Daerah Daerah Istimewa Yogyakarta Nomor 2 Tahun 2023 Tentang Rencana Pembangunan Jangka Menengah Daerah Daerah Istimewa Yogyakarta Tahun 2022-2027 (Lembaran Daerah Provinsi Daerah Istimewa Yogyakarta Tahun 2023 Nomor 2);
16. Peraturan Daerah Daerah Istimewa Yogyakarta Nomor 10 Tahun 2023 tentang Rencana Tata Ruang Wilayah Daerah Istimewa Yogyakarta Tahun 2023-2043 (Lembaran Daerah Provinsi Daerah Istimewa Yogyakarta Tahun 2023 Nomor 10);
17. Peraturan Daerah Daerah Istimewa Yogyakarta Nomor 10 Tahun 2024 tentang Rencana Pembangunan Jangka Panjang Daerah Tahun 2025-2045 (Lembaran Daerah Provinsi Daerah Istimewa Yogyakarta Tahun 2024 Nomor 13);
18. Peraturan Gubernur Daerah Istimewa Yogyakarta Nomor 9 Tahun 2023 tentang Strategi Pengembangan Wilayah Satuan Ruang Strategis Kasultanan dan Satuan Ruang Strategis Kadipaten Tahun 2023-2043 (Berita Daerah Daerah Istimewa Yogyakarta Tahun 2023 Nomor 9);
19. Peraturan Gubernur Daerah Istimewa Yogyakarta Nomor 43 Tahun 2024 tentang Sistem dan Prosedur Pengelolaan Keuangan Daerah (Berita Daerah Daerah Istimewa Yogyakarta Tahun 2024 Nomor 43);
20. Peraturan Daerah Kabupaten Sleman Nomor 11 Tahun 2016 tentang Pembentukan dan Susunan Perangkat Daerah Pemerintah Kabupaten Sleman (Lembaran Daerah Kabupaten Sleman Tahun 2016 Nomor 11, Tambahan Lembaran Daerah Kabupaten Sleman Nomor III) sebagaimana diubah dengan Peraturan Daerah Kabupaten Sleman Nomor 1 Tahun 2020 tentang Perubahan Atas Peraturan Daerah Kabupaten Sleman Nomor 11 Tahun 2016 tentang Pembentukan dan Susunan Perangkat Daerah Pemerintah Kabupaten Sleman (Lembaran Daerah Kabupaten Sleman Tahun 2020 Nomor 1, Tambahan Lembaran Daerah Kabupaten Sleman Nomor 157);
21. Peraturan Daerah Kabupaten Sleman Nomor 2 Tahun 2020 tentang Penetapan Kalurahan (Lembaran Daerah Tahun 2020 Nomor 2, Tambahan Lembaran Daerah Kabupaten Sleman Nomor 158);
22. Peraturan Daerah Kabupaten Sleman Nomor 13 Tahun 2021 tentang Rencana Tata Ruang Wilayah Kabupaten Sleman Tahun 2021-2041 (Lembaran Daerah Kabupaten Sleman Tahun 2021 Nomor 3, Tambahan Lembaran Daerah Kabupaten Sleman Nomor 182);
23. Peraturan Daerah Kabupaten Sleman Nomor 16 Tahun 2021 tentang Pengelolaan Keuangan Daerah (Lembaran Daerah Kabupaten Sleman Tahun 2021 Nomor 16);
24. Peraturan Daerah Kabupaten Sleman Nomor 5 Tahun 2024 tentang Rencana Pembangunan Jangka Panjang Daerah Kabupaten Sleman Tahun 2025-2045 (Lembaran Daerah Kabupaten Sleman Tahun 2024 Nomor 5);
25. Peraturan Daerah Kabupaten Sleman Nomor 5 Tahun 2025 tentang Rencana Pembangunan Jangka Menengah Daerah Kabupaten Sleman Tahun 2025-2029 (Lembaran Daerah Tahun 2025 Nomor 5, Tambahan Lembaran Daerah Kabupaten Sleman Nomor 217); dan
26. Peraturan Bupati Sleman Nomor 22 Tahun 2025 tentang Rencana Kerja Pemerintah Daerah Tahun 2026 (Berita Daerah Kabupaten Sleman Tahun 2025 Nomor 22).

1.3. Maksud dan Tujuan

Maksud penyusunan Perubahan RKPD Tahun 2026 adalah untuk mewujudkan sinergitas antara perencanaan, penganggaran, pelaksanaan, dan pengawasan pembangunan antar wilayah, antar sektor pembangunan, dan

antar tingkat pemerintahan serta mewujudkan efisiensi alokasi berbagai sumber daya dalam pembangunan daerah.

Tujuan penyusunan Perubahan RKPD Tahun 2026 adalah:

a. sebagai dasar penyusunan Perubahan Renja Perangkat Daerah; dan
b. sebagai pedoman penyusunan KUPA PPAS, yang selanjutnya akan dijabarkan dalam Perubahan Anggaran Pendapatan dan Belanja Daerah (P-APBD) Tahun 2026.

1.4. Sistematika Dokumen Perubahan RKPD

Sistematika Perubahan Rencana Kerja Pemerintah Daerah Tahun 2026 disusun sebagai berikut:

BAB I PENDAHULUAN
BAB II EVALUASI HASIL TRIWULAN II TAHUN 2026
BAB III KERANGKA EKONOMI DAN KEUANGAN DAERAH
BAB IV SASARAN DAN PRIORITAS PEMBANGUNAN DAERAH
BAB V RENCANA KERJA DAN PENDANAAN DAERAH
BAB VI PENUTUP

BAB II
EVALUASI HASIL TRIWULAN II TAHUN 2026

2.1. Evaluasi Capaian Kinerja Sampai Dengan Triwulan II Tahun 2026

Rencana Kerja Pemerintah Daerah Kabupaten Sleman Tahun 2026 terbagi dalam 8 Prioritas Pembangunan yang diuraikan pada Tabel 2.1.

Tabel 2.1 Prioritas dan Sasaran Daerah Tahun 2026

No	Prioritas Sleman	Sasaran Sleman	Jumlah Program	PD Pelaksana
1	PD 1: Mengurangi Kemiskinan	Menurunnya kemiskinan dan meratanya pendapatan	16	Dinas Sosial; Dinas P3AP2KB; Dinas Koperasi, Usaha Kecil Dan Menengah; Dinas Tenaga Kerja
2	PD 2: Meningkatkan produktivitas ekonomi	Meningkatnya kinerja sektor unggulan dan potensial	24	Dinas Pariwisata; Dinas Pertanian, Pangan, Dan Perikanan; Dinas Perindustrian dan Perdagangan; Badan Keuangan Dan Aset Daerah
		Menurunnya pengangguran	5	Dinas Tenaga Kerja
3	PD 3: Meningkatkan Kualitas Kesehatan	Meningkatnya kesehatan masyarakat untuk kehidupan berkualitas	14	Dinas Kesehatan; Dinas Pemuda dan Olahraga Dinas P3AP2KB; Dinas Pertanian, Pangan, Dan Perikanan
4	PD 4: Meningkatkan Kualitas SDM	Meningkatnya masyarakat terdidik dan berpengetahuan yang merata	11	Dinas Pendidikan; Dinas Perpustakaan dan Kearsipan; Dinas P3AP2KB; Dinas Pemuda dan Olahraga
5	PD 5: Memperkuat Infrastruktur untuk Pelayanan Publik	Meningkatnya daya saing daerah	27	Dinas Pekerjaan Umum, Perumahan Dan Kawasan Permukiman; Satuan Polisi Pamong Praja; Dinas Koperasi, Usaha Kecil dan Menengah; Dinas Penanaman Modal Dan Pelayanan Terpadu Satu Pintu; Dinas Perhubungan; Dinas Pemuda dan Olahraga; Dinas Perindustrian dan Perdagangan; Badan Kesatuan Bangsa dan Politik
6	PD 6: Meningkatkan Kualitas Lingkungan Hidup	Meningkatnya kualitas lingkungan hidup	11	Dinas Lingkungan Hidup
		Meningkatnya kesesuaian pemanfaatan ruang	12	Dinas Pertanahan Dan Tata Ruang (Kundha Niti Mandala Sarta Tata Sasana); Dinas

No	Prioritas Sleman	Sasaran Sleman	Jumlah Program	PD Pelaksana
				Pekerjaan Umum, Perumahan Dan Kawasan Permukiman
7	PD 7: Meningkatkan Tata Kelola Pemerintahan	Meningkatnya akuntabilitas kinerja pemerintah dan keuangan daerah	140	Sekretariat Daerah; Badan Perencanaan Pembangunan Daerah; Badan Keuangan dan Aset Daerah; Dinas Pemberdayaan Masyarakat dan Kalurahan; Inspektorat; 17 Kapanewon
		Meningkatnya kualitas pelayanan	13	Satuan Polisi Pamong Praja; Badan Penanggulangan Bencana Daerah; Dan Tata Ruang (Kundha Niti Mandala Sarta Tata Sasana); Dinas Kependudukan dan Pencatatan Sipil; Dinas Komunikasi dan Informatika; Sekretariat DPRD;
		Meningkatnya efektivitas penyelenggaraan pemerintah	10	Dinas Komunikasi dan Informatika; Dinas Perpustakaan Dan Kearsipan; Badan Kepegawaian, Pendidikan dan Pelatihan
8	PD 8: Memperkuat Ideologi Pancasila dan Nilai Budaya	Meningkatnya internalisasi kebudayaan dalam masyarakat	4	Dinas Kebudayaan (Kundha Kabudayan); Badan Kesatuan Bangsa dan Politik

Evaluasi hasil RKPD disusun berdasarkan prioritas pembangunan dan sasaran. Berdasarkan data yang ditarik dari SIM TEPPA (Tim Evaluasi dan Pengawasan Penyerapan), jumlah program yang digunakan untuk mendukung 8 prioritas pembangunan sebanyak 287 program. Program ini dilaksanakan oleh 46 perangkat daerah dan 2 UOBK.

Berdasarkan tarikan SIM TEPPA sampai dengan triwulan II tahun 2026, dari total anggaran belanja Rp 3.361.068.053.052,00 tercapai kinerja keuangan sebesar 40,40%. Sedangkan kinerja fisik mencapai 44,22% dari target fisik 47,28%. Untuk lebih detailnya, dapat dilihat pada rekapitulasi realisasi subkegiatan APBD per program dan sasaran s.d. triwulan II tahun 2026 pada Tabel 2.2 di bawah ini.

Tabel 2.2 Rekapitulasi Realisasi Program Per Prioritas dan Sasaran Sasaran Kabupaten Sleman s.d. Triwulan II Tahun 2026

No	Prioritas / Sasaran / Program	Anggaran		Realisasi Kinerja dan Anggaran				Realisasi s.d Triwulan II		Target s.d. Triwulan II		Tingkat Capaian Kinerja		Perangkat Daerah Pengampu
				Triwulan I		Triwulan II								
		RKPD	APBD	K (%)	Keuangan (Rp)	K (%)	Keuangan (Rp)	K (%)	Keuangan (Rp)	K (%)	Keuangan (Rp)	K (%)	Keu (%)	
I	**Mengurangi Kemiskinan**													
1	Menurunnya kemiskinan dan meratanya pendapatan	535.442.941.147,00	1.657.537.732.546,00	14,36	5.430.266.137,70	32,93	13.225.026.380,14	50,25	18.655.292.517,84	60,52	21.449.687.466,00	83,03	86,97	
	Program Penunjang Urusan Pemerintahan Daerah Kabupaten/Kota	492.188.053.513,00	1.627.834.701.305,00	31,93	3.533.125.432,11	21,18	3.787.657.130,51	53,12	7.320.782.562,62	56,13	8.675.642.972,00	94,63	84,38	Dinas Sosial; Dinas Pemberdayaan Perempuan Dan Perlindungan Anak, Pengendalian Penduduk Dan Keluarga Berencana
	Program Pemberdayaan Sosial	1.776.596.200,00	831.564.000,00	19,00	150.636.729,07	36,00	363.410.243,07	55,00	514.046.972,14	46,33	541.288.300,00	118,71	94,97	Dinas Sosial
	Program Penanganan Warga Negara Migran Korban Tindak Kekerasan	2.400.000,00	1.200.000,00	-	-	-	-	-	-	100,00	1.200.000,00	0,00	0,00	Dinas Sosial
	Program Rehabilitasi Sosial	7.430.584.600,00	5.362.300.600,00	7,25	254.985.356,00	37,75	2.245.849.372,14	45,00	2.500.834.728,14	43,08	2.697.683.000,00	104,45	92,70	Dinas Sosial
	Program Perlindungan Dan Jaminan Sosial	29.508.398.700,00	20.661.061.200,00	12,25	1.283.260.379,83	30,25	6.041.684.953,35	42,50	7.324.945.333,18	41,75	8.071.332.000,00	101,80	90,75	Dinas Sosial
	Program Penanganan Bencana	1.077.222.900,00	722.578.900,00	7,50	55.922.690,69	42,50	142.106.724,07	50,00	198.029.414,76	76,17	518.315.500,00	65,65	38,21	Dinas Sosial
	Program Pengelolaan Taman Makam Pahlawan	8.872.590,00	8.872.590,00	-	-	60,00	5.028.450,00	60,00	5.028.450,00	72,00	6.348.340,00	83,33	79,21	Dinas Sosial
	Program Pengarusutamaan Gender Dan Pemberdayaan Perempuan	995.143.200,00	1.142.601.200,00	12,71	55.107.611,00	44,86	411.117.495,00	57,57	466.225.106,00	56,57	492.665.400,00	101,77	94,63	Dinas Pemberdayaan Perempuan dan Perlindungan Anak, Pengendalian Penduduk dan Keluarga Berencana
	Program Perlindungan Perempuan	247.434.300,00	307.065.000,00	12,20	21.126.025,00	23,35	20.743.250,00	35,55	41.869.275,00	39,30	111.903.754,00	90,46	37,42	Dinas Pemberdayaan Perempuan dan Perlindungan Anak, Pengendalian Penduduk dan Keluarga Berencana

No	Prioritas / Sasaran / Program	Anggaran		Realisasi Kinerja dan Anggaran				Realisasi s.d Triwulan II		Target s.d. Triwulan II		Tingkat Capaian Kinerja		Perangkat Daerah Pengampu
				Triwulan I		Triwulan II								
		RKPD	APBD	K (%)	Keuangan (Rp)	K (%)	Keuangan (Rp)	K (%)	Keuangan (Rp)	K (%)	Keuangan (Rp)	K (%)	Keu (%)	
	Program Pelayanan Izin Usaha Simpan Pinjam	87.752.200,00	97.840.800,00	43,00	38.553.948,00	37,00	34.412.585,00	80,00	72.966.533,00	88,00	85.525.200,00	90,91	85,32	Dinas Koperasi, Usaha Kecil dan Menengah
	Program Pengawasan dan Pemeriksaan Koperasi	78.871.200,00	5.000.000,00	29,00	1.115.070,00	70,00	3.867.840,00	99,00	4.982.910,00	100,00	5.000.000,00	99,00	99,66	Dinas Koperasi, Usaha Kecil dan Menengah
	Program Penilaian Kesehatan KSP/USP Koperasi	184.364.769,00	87.711.901,00	4,00	2.166.750,00	26,00	18.108.400,00	30,00	20.275.150,00	34,00	29.682.000,00	88,24	68,31	Dinas Koperasi, Usaha Kecil dan Menengah
	Program Pendidikan Dan Latihan Perkoperasian	1.091.116.850,00	160.303.200,00	9,00	8.649.277,00	29,00	46.085.442,00	38,00	54.734.719,00	46,00	72.547.000,00	82,61	75,45	Dinas Koperasi, Usaha Kecil dan Menengah
	Program Pemberdayaan Dan Perlindungan Koperasi	299.132.600,00	85.375.000,00	22,00	15.317.759,00	36,00	29.309.546,00	58,00	44.627.305,00	53,00	44.713.000,00	109,43	99,81	Dinas Koperasi, Usaha Kecil dan Menengah
	Program Pembangunan Kawasan Transmigrasi	466.997.525,00	229.556.850,00	5,50	10.299.110,00	-	75.644.949,00	50,00	85.944.059,00	55,45	95.841.000,00	90,18	89,67	Dinas Tenaga Kerja
II	**Meningkatkan Produktivitas Ekonomi**													
1	Meningkatnya kinerja sektor unggulan dan potensial	123.923.328.237,00	1.690.034.883.444,00	19,94	26.097.359.638,81	28,14	30.616.243.303,95	48,09	56.713.602.942,76	58,29	65.990.834.030,92	82,50	85,94	
	Program Pengelolaan Perikanan Budidaya	2.285.142.900,00	1.677.857.610,00	20,67	188.804.889,28	47,83	585.821.588,00	68,50	774.626.477,28	63,50	820.809.250,00	107,87	94,37	Dinas Pertanian, Pangan, Dan Perikanan
	Program Pengolahan Dan Pemasaran Hasil Perikanan	290.297.600,00	165.735.800,00	23,00	19.868.516,00	55,33	102.635.195,00	78,33	122.503.711,00	80,00	131.730.200,00	97,92	93,00	Dinas Pertanian, Pangan, Dan Perikanan
	Program Penunjang Urusan Pemerintahan Daerah Kabupaten/Kota	39.550.981.995,00	1.627.834.701.305,00	24,70	15.873.854.437,53	16,30	17.940.692.442,00	41,00	33.814.546.879,53	56,85	36.999.649.068,00	72,12	91,39	Dinas Pariwisata; Dinas Pertanian, Pangan, Dan Perikanan; Dinas Perindustrian dan Perdagangan
	Program Peningkatan Daya Tarik Destinasi Pariwisata	1.553.927.533,00	1.164.594.700,00	27,71	246.510.735,00	25,69	312.632.043,95	53,40	559.142.778,95	55,12	577.514.595,92	96,88	96,82	Dinas Pariwisata
	Program Pemasaran Pariwisata	606.697.300,00	1.222.804.000,00	14,38	255.392.211,00	51,39	607.430.745,00	65,76	862.822.956,00	66,60	881.966.000,00	98,74	97,83	Dinas Pariwisata
	Program Pengembangan Ekonomi Kreatif Melalui Pemanfaatan Dan Perlindungan Hak Kekayaan Intelektual	60.000.000,00	30.501.400,00	5,14	1.263.600,00	11,86	3.639.150,00	17,00	4.902.750,00	22,46	6.545.798,00	75,69	74,90	Dinas Pariwisata

No	Prioritas / Sasaran / Program	Anggaran		Realisasi Kinerja dan Anggaran				Realisasi s.d Triwulan II		Target s.d. Triwulan II		Tingkat Capaian Kinerja		Perangkat Daerah Pengampu
				Triwulan I		Triwulan II								
		RKPD	APBD	K (%)	Keuangan (Rp)	K (%)	Keuangan (Rp)	K (%)	Keuangan (Rp)	K (%)	Keuangan (Rp)	K (%)	Keu (%)	
	Program Pengembangan Sumber Daya Pariwisata Dan Ekonomi Kreatif	3.518.395.400,00	907.235.350,00	1,92	30.562.540,00	58,95	423.273.348,00	60,87	453.835.888,00	62,13	462.033.200,00	97,96	98,23	Dinas Pariwisata
	Program Penyelenggaraan Keistimewaan Yogyakarta Urusan Kebudayaan	27.094.163.525,00	14.072.372.000,00	1,93	512.839.805,00	0,21	(510.536.396,00)	2,14	2.303.409,00	20,87	4.391.162.900,00	10,25	0,05	Dinas Pariwisata
	Program Penyediaan Dan Pengembangan Sarana Pertanian	7.814.403.476,00	6.324.610.698,00	15,40	295.221.041,32	38,80	1.393.004.484,00	54,20	1.688.225.525,32	52,80	1.882.411.359,00	102,65	89,68	Dinas Pertanian, Pangan, Dan Perikanan
	Program Penyediaan Dan Pengembangan Prasarana Pertanian	2.972.299.755,00	1.288.055.308,00	14,50	85.789.341,04	68,00	873.541.755,00	82,50	959.331.096,04	75,00	1.095.548.060,00	110,00	87,57	Dinas Pertanian, Pangan, Dan Perikanan
	Program Pengendalian Kesehatan Hewan Dan Kesehatan Masyarakat Veteriner	5.342.648.451,00	2.254.567.759,00	26,25	353.959.329,00	52,00	1.190.610.300,00	78,25	1.544.569.629,00	70,75	1.629.563.920,00	110,60	94,78	Dinas Pertanian, Pangan, Dan Perikanan
	Program Pengendalian Dan Penanggulangan Bencana Pertanian	972.371.900,00	370.702.300,00	7,50	26.682.750,52	52,50	162.875.698,00	60,00	189.558.448,52	62,00	216.060.260,00	96,77	87,73	Dinas Pertanian, Pangan, Dan Perikanan
	Program Penyuluhan Pertanian	3.951.977.735,00	3.105.173.860,00	25,67	273.012.929,12	24,33	1.457.550.381,00	50,00	1.730.563.310,12	55,67	2.071.486.210,00	89,82	83,54	Dinas Pertanian, Pangan, Dan Perikanan
	Program Perizinan Dan Pendaftaran Perusahaan	248.196.600,00	197.777.400,00	33,40	53.912.086,00	10,00	27.309.891,00	43,40	81.221.977,00	59,80	81.735.800,00	72,58	99,37	Dinas Perindustrian Dan Perdagangan
	Program Peningkatan Sarana Distribusi Perdagangan	3.934.853.295,00	2.916.665.950,00	31,50	779.415.073,00	20,00	767.691.388,00	51,50	1.547.106.461,00	53,75	1.567.553.250,00	95,81	98,70	Dinas Perindustrian Dan Perdagangan
	Program Stabilisasi Harga Barang Kebutuhan Pokok Dan Barang Penting	600.790.000,00	185.532.800,00	34,33	86.107.793,00	26,29	40.793.291,00	60,63	126.901.084,00	62,33	133.679.800,00	97,26	94,93	Dinas Perindustrian Dan Perdagangan
	Program Standardisasi dan Perlindungan Konsumen	522.398.597,00	202.384.304,00	45,00	84.440.721,00	-	34.073.802,00	45,00	118.514.523,00	60,00	119.530.304,00	75,00	99,15	Dinas Perindustrian Dan Perdagangan
	Program Penggunaan Dan Pemasaran Produk Dalam Negeri	945.636.600,00	1.030.969.200,00	29,00	233.987.245,00	20,00	244.649.208,00	49,00	478.636.453,00	57,33	488.799.800,00	85,47	97,92	Dinas Perindustrian Dan Perdagangan
	Program Perencanaan Dan Pembangunan Industri	3.974.905.200,00	3.028.866.800,00	20,33	496.748.533,00	(0,00)	1.029.353.783,00	20,33	1.526.102.316,00	47,67	1.551.208.600,00	42,65	98,38	Dinas Perindustrian Dan Perdagangan

No	Prioritas / Sasaran / Program	Anggaran		Realisasi Kinerja dan Anggaran				Realisasi s.d Triwulan II		Target s.d. Triwulan II		Tingkat Capaian Kinerja		Perangkat Daerah Pengampu
				Triwulan I		Triwulan II								
		RKPD	APBD	K (%)	Keuangan (Rp)	K (%)	Keuangan (Rp)	K (%)	Keuangan (Rp)	K (%)	Keuangan (Rp)	K (%)	Keu (%)	
	Program Pengendalian Izin Usaha Industri	84.899.000,00	23.140.000,00	12,00	2.154.000,00	-	15.963.970,00	12,00	18.117.970,00	84,50	18.490.000,00	14,20	97,99	Dinas Perindustrian Dan Perdagangan
	Program Pengelolaan Sistem Informasi Industri Nasional	125.008.000,00	51.664.925,00	2,00	244.000,00	18,00	23.397.750,00	20,00	23.641.750,00	54,00	27.364.000,00	37,04	86,40	Dinas Perindustrian Dan Perdagangan
	Program Pengelolaan Pendapatan Daerah	17.473.333.375,00	21.978.969.975,00	22,45	6.196.588.063,00	21,64	3.889.839.487,00	44,09	10.086.427.550,00	59,18	10.835.991.656,00	74,50	93,08	Badan Keuangan Dan Aset Daerah
2	Menurunnya pengangguran	1.542.156.293.473,00	1.649.572.818.489,00	18,94	2.907.528.594,00	18,46	13.660.861.122,00	37,40	16.568.389.716,00	48,34	16.719.532.133,00	62,43	78,48	
	Program Penunjang Urusan Pemerintahan Daerah Kabupaten/Kota	1.532.377.979.033,00	1.627.834.701.305,00	20,34	2.541.143.233,00	36,30	2.975.010.929,00	56,64	5.516.154.162,00	46,90	5.515.890.997,00	120,78	100,00	Dinas Tenaga Kerja
	Program Perencanaan Tenaga Kerja	24.372.000,00	24.372.000,00	-	-	-	-	-	-	-	-	0,00	0,00	Dinas Tenaga Kerja
	Program Pelatihan Kerja Dan Produktivitas Tenaga Kerja	3.297.593.650,00	1.380.572.014,00	25,40	149.350.281,00	36,00	639.367.471,00	61,40	788.717.752,00	71,49	829.623.756,00	85,88	95,07	Dinas Tenaga Kerja
	Program Penempatan Tenaga Kerja	5.765.005.890,00	19.797.321.890,00	5,71	101.770.800,00	(0,00)	9.853.442.439,00	5,71	9.955.213.239,00	57,08	10.060.625.100,00	10,00	98,95	Dinas Tenaga Kerja
	Program Hubungan Industrial	691.342.900,00	535.851.280,00	43,26	115.264.280,00	20,00	193.040.283,00	63,26	308.304.563,00	66,25	313.392.280,00	95,49	98,38	Dinas Tenaga Kerja
III	**Meningkatkan Kualitas Kesehatan**													
1	Meningkatnya Kesehatan Masyarakat untuk Kehidupan Berkualitas	1.686.607.660.228,00	1.782.199.596.657,00	18,60	138.321.963.415,33	22,61	162.958.604.234,09	41,20	301.280.567.649,42	43,61	336.389.611.767,00	94,48	89,56	
	Program Penunjang Urusan Pemerintahan Daerah Kabupaten/Kota	1.532.377.979.033,00	1.627.834.701.305,00	27,25	107.109.608.178,29	12,46	125.397.362.107,84	39,72	232.506.970.286,13	53,27	255.814.781.929,00	74,56	90,89	Dinas Kesehatan
	Program Pemenuhan Upaya Kesehatan Perorangan Dan Upaya Kesehatan Masyarakat	119.129.220.988,00	116.498.329.104,00	15,15	22.941.338.828,10	27,45	31.074.227.934,25	42,59	54.015.566.762,35	46,05	64.707.160.255,00	92,49	83,48	Dinas Kesehatan
	Program Peningkatan Kapasitas Sumber Daya Manusia Kesehatan	462.421.700,00	1.773.028.800,00	14,00	121.783.053,00	11,00	300.305.172,00	25,00	422.088.225,00	23,75	639.077.840,00	105,26	66,05	Dinas Kesehatan
	Program Sediaan Farmasi, Alat Kesehatan Dan Makanan Minuman	369.475.000,00	777.240.400,00	11,40	71.520.300,69	26,00	206.767.834,00	37,40	278.288.134,69	32,00	296.459.800,00	116,88	93,87	Dinas Kesehatan

No	Prioritas / Sasaran / Program	Anggaran		Realisasi Kinerja dan Anggaran				Realisasi s.d Triwulan II		Target s.d. Triwulan II		Tingkat Capaian Kinerja		Perangkat Daerah Pengampu
				Triwulan I		Triwulan II								
		RKPD	APBD	K (%)	Keuangan (Rp)	K (%)	Keuangan (Rp)	K (%)	Keuangan (Rp)	K (%)	Keuangan (Rp)	K (%)	Keu (%)	
	Program Pemberdayaan Masyarakat Bidang Kesehatan	1.788.118.194,00	1.336.373.800,00	13,48	158.168.790,69	30,14	497.354.325,00	43,62	655.523.115,69	50,53	729.919.800,00	86,33	89,81	Dinas Kesehatan
	Program Pengelolaan Sumber Daya Ekonomi Untuk Kedaulatan Dan Kemandirian Pangan	212.173.000,00	75.139.200,00	58,00	38.935.492,00	35,00	26.817.000,00	93,00	65.752.492,00	88,00	68.689.200,00	105,68	95,72	Dinas Pertanian, Pangan, Dan Perikanan
	Program Peningkatan Diversifikasi Dan Ketahanan Pangan Masyarakat	8.627.348.813,00	5.524.016.723,00	33,33	241.669.539,56	23,67	599.778.513,00	57,00	841.448.052,56	43,67	978.765.303,00	130,53	85,97	Dinas Pertanian, Pangan, Dan Perikanan
	Program Penanganan Kerawanan Pangan	565.746.035,00	312.650.000,00	9,00	8.934.000,00	4,00	12.346.650,00	13,00	21.280.650,00	3,00	21.435.000,00	433,33	99,28	Dinas Pertanian, Pangan, Dan Perikanan
	Program Pengawasan Keamanan Pangan	40.188.400,00	31.682.800,00	13,00	2.111.607,00	21,00	6.643.454,00	34,00	8.755.061,00	32,00	9.411.400,00	106,25	93,03	Dinas Pertanian, Pangan, Dan Perikanan
	Program Pengendalian Penduduk	2.783.969.800,00	665.658.800,00	4,00	50.071.400,00	19,50	149.044.205,00	23,50	199.115.605,00	46,50	454.859.800,00	50,54	43,78	Dinas Pemberdayaan Perempuan Dan Perlindungan Anak, Pengendalian Penduduk Dan Keluarga Berencana
	Program Pembinaan Keluarga Berencana (KB)	374.506.000,00	4.405.262.360,00	12,14	922.029.145,00	38,86	1.500.468.458,00	51,00	2.422.497.603,00	57,71	2.561.837.794,00	88,37	94,56	Dinas Pemberdayaan Perempuan Dan Perlindungan Anak, Pengendalian Penduduk Dan Keluarga Berencana
	Program Pemberdayaan dan Peningkatan Keluarga Sejahtera (KS)	2.943.509.300,00	5.701.646.600,00	11,40	548.902.448,00	28,20	1.726.809.384,00	39,60	2.275.711.832,00	52,40	2.365.031.800,00	75,57	96,22	Dinas Pemberdayaan Perempuan Dan Perlindungan Anak, Pengendalian Penduduk Dan Keluarga Berencana
	Program Pengembangan Kapasitas Daya Saing Keolahragaan	16.933.003.965,00	17.263.866.765,00	19,64	6.106.890.633,00	16,59	1.460.679.197,00	36,23	7.567.569.830,00	38,09	7.742.181.846,00	95,11	97,74	Dinas Pemuda dan Olahraga
IV	**Meningkatkan Kualitas SDM**													

No	Prioritas / Sasaran / Program	Anggaran		Realisasi Kinerja dan Anggaran				Realisasi s.d Triwulan II		Target s.d. Triwulan II		Tingkat Capaian Kinerja		Perangkat Daerah Pengampu
				Triwulan I		Triwulan II								
		RKPD	APBD	K (%)	Keuangan (Rp)	K (%)	Keuangan (Rp)	K (%)	Keuangan (Rp)	K (%)	Keuangan (Rp)	K (%)	Keu (%)	
1	Meningkatnya Masyarakat Terdidik dan Berpengetahuan yang Merata	1.882.831.448.250,00	1.940.929.856.106,00	20,31	163.570.576.915,37	28,86	272.835.079.679,00	49,16	436.405.656.594,37	55,05	413.712.466.249,74	91,94	92,15	
	Program Penunjang Urusan Pemerintahan Daerah Kabupaten/Kota	1.532.377.979.033,00	1.627.834.701.305,00	26,75	145.495.919.499,37	30,90	164.753.440.083,00	57,65	310.249.359.582,37	57,10	312.651.771.469,74	100,97	99,23	Dinas Pendidikan; Dinas Perpustakaan dan Kearsipan; Dinas Pemuda dan Olahraga
	Program Pengelolaan Pendidikan	343.753.163.417,00	308.367.047.476,00	8,37	17.442.793.604,00	30,04	106.882.186.744,00	38,40	124.324.980.348,00	36,88	98.766.312.374,00	104,12	125,88	Dinas Pendidikan
	Program Pendidik Dan Tenaga Kependidikan	31.642.000,00	27.870.000,00	67,45	12.395.242,00	6,05	2.079.000,00	73,50	14.474.242,00	73,50	16.352.000,00	100,00	88,52	Dinas Pendidikan
	Program Peningkatan Kualitas Keluarga	-	118.284.400,00	31,00	34.042.833,00	23,00	27.455.944,00	54,00	61.498.777,00	56,00	65.314.400,00	96,43	94,16	Dinas Pemberdayaan Perempuan Dan Perlindungan Anak, Pengendalian Penduduk Dan Keluarga Berencana
	Program Pengelolaan Sistem Data Gender Dan Anak	28.110.000,00	43.246.200,00	31,00	12.447.031,00	19,00	8.230.644,00	50,00	20.677.675,00	56,00	23.617.800,00	89,29	87,55	Dinas Pemberdayaan Perempuan Dan Perlindungan Anak, Pengendalian Penduduk Dan Keluarga Berencana
	Program Pemenuhan Hak Anak (PHA)	1.722.148.600,00	347.479.600,00	15,50	47.312.416,00	7,50	24.936.063,00	23,00	72.248.479,00	52,00	95.220.200,00	44,23	75,88	Dinas Pemberdayaan Perempuan Dan Perlindungan Anak, Pengendalian Penduduk Dan Keluarga Berencana
	Program Perlindungan Khusus Anak	1.649.964.400,00	1.484.614.200,00	13,25	348.992.937,00	13,17	254.291.517,00	26,42	603.284.454,00	44,50	789.236.881,00	59,36	76,44	Dinas Pemberdayaan Perempuan Dan Perlindungan Anak, Pengendalian Penduduk Dan Keluarga Berencana
	Program Pengembangan Kapasitas Kepramukaan	848.294.250,00	766.439.675,00	1,00	1.188.000,00	88,00	663.164.490,00	89,00	664.352.490,00	87,00	664.663.275,00	102,30	99,95	Dinas Pemuda dan Olahraga
	Program Pembinaan Perpustakaan	2.386.526.750,00	1.920.291.450,00	8,75	175.485.353,00	36,42	217.054.194,00	45,17	392.539.547,00	53,00	637.632.850,00	85,22	61,56	Dinas Perpustakaan Dan Kearsipan

No	Prioritas / Sasaran / Program	Anggaran		Realisasi Kinerja dan Anggaran				Realisasi s.d Triwulan II		Target s.d. Triwulan II		Tingkat Capaian Kinerja		Perangkat Daerah Pengampu
				Triwulan I		Triwulan II								
		RKPD	APBD	K (%)	Keuangan (Rp)	K (%)	Keuangan (Rp)	K (%)	Keuangan (Rp)	K (%)	Keuangan (Rp)	K (%)	Keu (%)	
	Program Pelestarian Koleksi Nasional Dan Naskah Kuno	33.619.800,00	19.881.800,00	-	-	34,50	2.241.000,00	34,50	2.241.000,00	34,50	2.345.000,00	100,00	95,57	Dinas Perpustakaan Dan Kearsipan
V	**Memperkuat Infrastruktur untuk Pelayanan Publik**													
1	Meningkatnya daya saing daerah	1.786.355.832.765,00	1.830.172.572.447,00	13,20	37.471.739.745,84	15,18	55.320.477.606,56	33,57	117.996.650.252,40	48,36	100.136.482.306,34	69,42	117,84	
	Program Penunjang Urusan Pemerintahan Daerah Kabupaten/Kota	1.532.377.979.033,00	1.627.834.701.305,00	23,37	18.672.473.902,00	21,45	20.662.125.617,50	44,82	39.334.599.519,50	53,27	36.919.649.678,34	84,13	106,54	Dinas Pekerjaan Umum, Perumahan Dan Kawasan Permukiman; Satuan Polisi Pamong Praja; Dinas Koperasi, Usaha Kecil dan Menengah; Dinas Penanaman Modal Dan Pelayanan Terpadu Satu Pintu; Dinas Perhubungan; Badan Kesatuan Bangsa dan Politik
	Program Penyelenggaraan Jalan	156.497.409.718,00	116.871.567.453,00	11,00	5.088.711.114,84	9,33	16.820.567.212,56	20,33	21.909.278.327,40	61,00	6.942.222.917,00	33,33	315,59	DPUPKP
	Program Penyelenggaraan Lalu Lintas Dan Angkutan Jalan (LLAJ)	86.621.762.621,00	79.913.560.646,00	11,69	13.243.000.981,00	25,93	17.241.123.780,50	37,62	30.484.124.761,50	67,29	39.411.788.915,00	55,91	77,35	Dinas Perhubungan
	Program Pengelolaan Dan Pengembangan Sistem Drainase	10.858.681.393,00	5.552.743.043,00	6,75	467.553.748,00	4,00	596.660.996,00	10,75	1.064.214.744,00	-	-	0,00	0,00	DPUPKP
	Program Pengelolaan Sumber Daya Air (SDA)	39.774.464.394,00	27.287.783.636,00	13,11	2.679.093.888,00	9,44	8.225.352.484,00	22,56	10.904.446.372,00	-	-	0,00	0,00	DPUPKP
	Program Pengelolaan Dan Pengembangan Sistem Penyediaan Air Minum	12.735.918.689,00	4.243.331.178,00	2,60	15.861.150,00	1,80	95.160.580,00	4,40	111.021.730,00	-	-	0,00	0,00	DPUPKP
	Program Pemberdayaan Usaha Menengah, Usaha Kecil, Dan Usaha Mikro (UMKM)	5.449.859.684,00	1.975.868.000,00	24,75	340.458.978,00	35,50	950.189.145,00	60,25	1.290.648.123,00	68,50	1.300.610.400,00	87,96	99,23	Dinas Koperasi, Usaha Kecil Dan Menengah

No	Prioritas / Sasaran / Program	Anggaran		Realisasi Kinerja dan Anggaran				Realisasi s.d Triwulan II		Target s.d. Triwulan II		Tingkat Capaian Kinerja		Perangkat Daerah Pengampu
				Triwulan I		Triwulan II								
		RKPD	APBD	K (%)	Keuangan (Rp)	K (%)	Keuangan (Rp)	K (%)	Keuangan (Rp)	K (%)	Keuangan (Rp)	K (%)	Keu (%)	
	Program Pengembangan UMKM	649.968.400,00	160.329.500,00	16,00	24.521.108,00	12,00	42.938.082,00	28,00	67.459.190,00	47,00	74.090.700,00	59,57	91,05	Dinas Koperasi, Usaha Kecil Dan Menengah
	Program Pengembangan Ekspor	79.196.400,00	27.872.500,00	1,00	-	4,00	20.254.180,00	5,00	20.254.180,00	84,00	23.020.000,00	5,95	87,99	Dinas Perindustrian Dan Perdagangan
	Program Pengembangan Kapasitas Daya Saing Kepemudaan	2.603.998.650,00	2.594.498.900,00	17,40	205.024.307,00	30,40	691.625.504,00	47,80	896.649.811,00	32,20	893.889.400,00	148,45	100,31	Dinas Pemuda Dan Olahraga
	Program Peningkatan Ketenteraman Dan Ketertiban Umum	13.318.428.400,00	11.082.891.275,00	13,87	693.324.175,00	15,41	1.701.648.600,00	29,29	2.394.972.775,00	43,88	4.696.373.300,00	66,75	51,00	Satuan Polisi Pamong Praja
	Program Peningkatan Kewaspadaan Nasional dan Peningkatan Kualitas dan fasilitasi Penanganan Konflik Sosial	562.030.000,00	299.367.000,00	18,67	88.610.557,00	20,33	55.703.965,00	39,00	144.314.522,00	40,67	185.289.300,00	95,90	77,89	Badan Kesatuan Bangsa Dan Politik
	Program Pengembangan Iklim Penanaman Modal	1.157.502.800,00	1.059.110.000,00	21,50	358.352.268,00	42,00	232.117.241,00	63,50	590.469.509,00	82,25	594.925.000,00	77,20	99,25	Dinas Penanaman Modal Dan Pelayanan Terpadu Satu Pintu
	Program Pelayanan Penanaman Modal	685.261.900,00	497.187.800,00	29,50	133.570.081,00	23,25	119.088.830,00	52,75	252.658.911,00	55,00	256.793.900,00	95,91	98,39	Dinas Penanaman Modal Dan Pelayanan Terpadu Satu Pintu
	Program Promosi Penanaman Modal	595.939.000,00	49.488.800,00	10,00	22.823.084,00	17,00	8.601.894,00	27,00	31.424.978,00	70,00	32.700.800,00	38,57	96,10	Dinas Penanaman Modal Dan Pelayanan Terpadu Satu Pintu
	Program Pengendalian Pelaksanaan Penanaman Modal	469.178.500,00	218.117.200,00	28,00	68.747.426,00	25,67	55.617.876,00	53,67	124.365.302,00	47,67	125.441.450,00	112,59	99,14	Dinas Penanaman Modal Dan Pelayanan Terpadu Satu Pintu
	Program Pengelolaan Data Dan Sistem Informasi Penanaman Modal	284.157.400,00	191.532.400,00	26,00	34.070.511,00	19,00	27.925.311,00	45,00	61.995.822,00	65,00	62.484.246,00	69,23	99,22	Dinas Penanaman Modal Dan Pelayanan Terpadu Satu Pintu
	Program Penyelenggaraan Keistimewaan Yogyakarta Urusan Tata Ruang	744.400.000,00	744.399.000,00	0,14	-	5,48	38.711.335,00	5,62	38.711.335,00	3,15	39.454.300,00	178,41	98,12	Dinas Perhubungan
	Program Riset Dan Inovasi Daerah	432.492.900,00	221.137.200,00	14,57	24.146.233,00	17,71	28.229.150,00	32,29	52.375.383,00	37,14	59.689.400,00	86,92	87,75	Badan Perencanaan dan Pembangunan Daerah

No	Prioritas / Sasaran / Program	Anggaran		Realisasi Kinerja dan Anggaran				Realisasi s.d Triwulan II		Target s.d. Triwulan II		Tingkat Capaian Kinerja		Perangkat Daerah Pengampu
				Triwulan I		Triwulan II								
		RKPD	APBD	K (%)	Keuangan (Rp)	K (%)	Keuangan (Rp)	K (%)	Keuangan (Rp)	K (%)	Keuangan (Rp)	K (%)	Keu (%)	
	Program Peningkatan Peran Partai Politik Dan Lembaga Pendidikan Melalui Pendidikan Politik Dan Pengembangan Etika Serta Budaya Politik	7.280.109.600,00	9.045.300.200,00	5,00	19.259.522,00	19,50	8.057.789.406,00	24,50	8.077.048.928,00	66,15	8.366.639.000,00	37,04	96,54	Badan Kesatuan Bangsa Dan Politik
	Program Pemberdayaan Dan Pengawasan Organisasi Kemasyarakatan	66.172.000,00	57.442.000,00	17,00	16.303.741,00	30,00	34.477.491,00	47,00	50.781.232,00	92,10	51.786.600,00	51,03	98,06	Badan Kesatuan Bangsa Dan Politik
	Program Pembinaan Dan Pengembangan Ketahanan Ekonomi, Sosial, Dan Budaya	301.863.800,00	395.048.000,00	12,50	13.293.721,00	25,00	81.541.076,00	37,50	94.834.797,00	47,75	99.633.000,00	78,53	95,18	Badan Kesatuan Bangsa Dan Politik
VI	**Meningkatkan Kualitas Lingkungan Hidup**													
1	Meningkatnya kualitas lingkungan	151.238.726.172,00	1.692.001.293.938,00	15,10	14.794.410.355,04	19,86	18.390.316.358,59	34,96	38.289.423.309,07	55,74	42.736.233.087,00	62,72	89,59	
	Program Pengelolaan dan Pengembangan Sistem Air Limbah	17.053.448.200,00	11.439.616.472,00	10,13	1.568.105.082,18	21,38	3.679.278.333,28	31,50	5.247.383.415,46	54,48	5.915.085.875,00	57,82	88,71	Dinas Lingkungan Hidup
	Program Penunjang Urusan Pemerintahan Daerah Kabupaten/Kota	39.550.981.995,00	1.627.834.701.305,00	23,37	4.345.424.779,00	21,45	5.104.696.595,44	44,82	9.450.121.374,44	53,27	10.480.504.707,00	84,13	90,17	Dinas Lingkungan Hidup
	Program Perencanaan Lingkungan Hidup	489.117.900,00	184.244.300,00	5,00	10.966.550,00	23,00	112.866.186,01	28,00	123.832.736,01	69,36	127.800.000,00	40,37	96,90	Dinas Lingkungan Hidup
	Program Pengelolaan Keanekaragaman Hayati (KEHATI)	33.064.919.000,00	18.170.035.070,00	10,61	2.419.204.692,28	10,39	5.409.930.079,00	21,00	7.829.134.771,28	52,27	9.496.897.475,00	40,18	82,44	Dinas Lingkungan Hidup
	Program Pengendalian Pencemaran Dan/Atau Kerusakan Lingkungan Hidup	1.540.037.725,00	1.013.477.500,00	16,50	196.432.834,00	22,50	337.602.412,00	39,00	534.035.246,00	64,37	556.927.885,00	60,58	95,89	Dinas Lingkungan Hidup
	Program Pengendalian Bahan Berbahaya dan Beracun (B3) dan Limbah Bahan Berbahaya dan Beracun (Limbah B3)	6.499.875,00	6.800.000,00	13,00	826.650,00	34,00	2.532.050,00	47,00	3.358.700,00	42,06	2.860.000,00	111,75	117,44	Dinas Lingkungan Hidup

No	Prioritas / Sasaran / Program	Anggaran		Realisasi Kinerja dan Anggaran				Realisasi s.d Triwulan II		Target s.d. Triwulan II		Tingkat Capaian Kinerja		Perangkat Daerah Pengampu
				Triwulan I		Triwulan II								
		RKPD	APBD	K (%)	Keuangan (Rp)	K (%)	Keuangan (Rp)	K (%)	Keuangan (Rp)	K (%)	Keuangan (Rp)	K (%)	Keu (%)	
	Program Pembinaan dan Pengawasan Terhadap Izin Lingkungan dan Izin Perlindungan dan Pengelolaan Lingkungan Hidup (PPLH)	403.470.501,00	214.809.800,00	19,25	45.942.260,00	17,75	59.780.835,00	37,00	105.723.095,00	41,71	106.372.600,00	88,71	99,39	Dinas Lingkungan Hidup
	Program Peningkatan Pendidikan, Pelatihan Dan Penyuluhan Lingkungan Hidup Untuk Masyarakat	1.179.553.500,00	548.408.500,00	25,50	164.122.768,00	18,00	129.529.699,00	43,50	293.652.467,00	56,51	303.861.050,00	76,98	96,64	Dinas Lingkungan Hidup
	Program Penghargaan Lingkungan Untuk Masyarakat	728.058.000,00	289.071.000,00	4,89	14.124.690,00	0,00	130.043.899,00	4,89	144.168.589,00	50,83	289.071.000,00	9,62	49,87	Dinas Lingkungan Hidup
	Program Penanganan Pengaduan Lingkungan Hidup	47.300.000,00	47.279.800,00	26,00	18.227.055,00	30,00	16.070.208,00	56,00	34.297.263,00	79,01	37.354.800,00	70,88	91,81	Dinas Lingkungan Hidup
	Program Pengelolaan Persampahan	57.175.339.476,00	32.252.850.191,00	11,82	6.011.032.994,58	20,03	8.512.682.657,30	31,84	14.523.715.651,88	49,22	15.419.497.695,00	64,69	94,19	Dinas Lingkungan Hidup
2	Meningkatnya kesesuaian pemanfaatan ruang	1.639.399.384.329,00	1.770.441.181.693,00	14,01	5.075.237.991,76	20,41	17.690.198.119,00	34,42	22.765.436.110,76	21,12	13.578.958.254,00	163,02	167,65	
	Program Penyelenggaraan Penataan Ruang	1.892.823.625,00	2.079.987.000,00	23,83	242.216.315,00	(0,00)	606.219.225,00	23,83	848.435.540,00	22,13	869.609.190,00	107,67	97,57	Dinas Pertanahan Dan Tata Ruang (Kundha Niti Mandala Sarta Tata Sasana)
	Program Penataan Bangunan Gedung	47.273.591.225,00	104.186.891.800,00	5,33	232.394.429,00	6,00	759.461.144,00	11,33	991.855.573,00	-	-	0,00	0,00	DPUPKP
	Program Penataan Bangunan Dan Lingkungannya	726.095.025,00	594.876.100,00	23,00	128.013.394,00	19,50	101.434.992,00	42,50	229.448.386,00	-	-	0,00	0,00	DPUPKP
	Program Pengembangan Jasa Konstruksi	897.553.000,00	595.716.940,00	22,00	53.674.533,00	27,50	249.739.172,00	49,50	303.413.705,00	-	-	0,00	0,00	DPUPKP
	Program Penyelenggaraan Keistimewaan Yogyakarta Urusan Kebudayaan	27.094.163.525,00	14.072.372.000,00	3,39	512.839.805,00	16,35	4.358.161.842,00	19,74	4.871.001.647,00	20,87	4.391.162.900,00	94,57	110,93	DPUPKP
	Program Pengembangan Perumahan	3.249.264.000,00	4.014.213.400,00	23,00	1.052.088.958,00	23,00	1.503.552.083,00	46,00	2.555.641.041,00	67,00	2.580.336.114,00	68,66	99,04	DPUPKP
	Program Kawasan Permukiman	14.868.248.350,00	6.307.297.000,00	2,50	146.866.505,00	2,50	4.001.274.380,00	5,00	4.148.140.885,00	-	-	0,00	0,00	DPUPKP

No	Prioritas / Sasaran / Program	Anggaran		Realisasi Kinerja dan Anggaran				Realisasi s.d Triwulan II		Target s.d. Triwulan II		Tingkat Capaian Kinerja		Perangkat Daerah Pengampu
				Triwulan I		Triwulan II								
		RKPD	APBD	K (%)	Keuangan (Rp)	K (%)	Keuangan (Rp)	K (%)	Keuangan (Rp)	K (%)	Keuangan (Rp)	K (%)	Keu (%)	
	Program Perumahan dan Kawasan Permukiman Kumuh	5.106.157.200,00	5.048.978.600,00	3,00	84.799.905,00	62,00	3.125.580.089,00	65,00	3.210.379.994,00	-	-	0,00	0,00	DPUPKP
	Program Peningkatan Prasarana, Sarana Dan Utilitas Umum (PSU)	5.813.509.346,00	5.651.974.148,00	19,00	772.334.894,76	44,50	932.849.073,00	63,50	1.705.183.967,76	69,00	1.441.191.550,00	92,03	118,32	DPUPKP
	Program Peningkatan Pelayanan Sertifikasi, Klasifikasi, dan Registrasi Bidang Perumahan dan Kawasan Permukiman	100.000.000,00	54.173.400,00	-	16.877.111,00	-	29.583.513,00	-	46.460.624,00	-	-	0,00	0,00	DPUPKP
	Program Penunjang Urusan Pemerintahan Daerah Kabupaten/Kota	1.532.377.979.033,00	1.627.834.701.305,00	29,08	1.833.132.142,00	23,18	2.022.342.606,00	52,25	3.855.474.748,00	53,27	4.296.658.500,00	98,09	89,73	Dinas Pertanahan Dan Tata Ruang (Kundha Niti Mandala Sarta Tata Sasana)
VII	**Meningkatkan Tata Kelola Pemerintahan**													
1	Meningkatnya kualitas pelayanan	1.613.734.608.142,00	1.696.491.202.837,00	14,63	29.109.668.216,50	25,76	30.572.569.221,37	40,39	59.682.237.437,87	46,06	71.594.640.680,34	87,69	83,36	
	Program Penunjang Urusan Pemerintahan Daerah Kabupaten/Kota	1.532.377.979.033,00	1.627.834.701.305,00	23,37	16.276.378.165,50	31,68	17.282.921.609,77	55,05	33.559.299.775,27	50,31	36.539.813.583,00	109,43	91,84	Badan Penanggulangan Bencana Daerah; Dinas Kependudukan dan Pencatatan Sipil; Sekretariat DPRD
	Program Penanggulangan Bencana	7.276.190.115,00	3.812.028.410,00	17,85	911.252.879,00	17,13	972.780.069,00	34,98	1.884.032.948,00	53,26	2.195.016.153,34	65,68	85,83	BPBD
	Program Pencegahan, Penanggulangan, Penyelamatan Kebakaran dan Penyelamatan Non Kebakaran	7.683.907.886,00	2.894.708.310,00	13,43	131.094.778,00	21,28	146.948.676,00	34,71	278.043.454,00	42,83	2.505.598.310,00	81,03	11,10	Satuan Polisi Pamong Praja
	Program Penyelesaian Sengketa Tanah Garapan	59.805.750,00	259.350.400,00	19,00	48.093.910,00	32,00	88.155.370,00	51,00	136.249.280,00	53,00	137.225.000,00	96,23	99,29	Dinas Pertanahan Dan Tata Ruang (Kundha Niti Mandala Sarta Tata Sasana)
	Program Penyelenggaraan Keistimewaan Yogyakarta Urusan Pertanahan	6.080.150.000,00	4.928.238.000,00	17,70	387.383.645,00	41,34	2.392.541.838,00	59,04	2.779.925.483,00	50,00	2.787.791.400,00	118,09	99,72	Dinas Pertanahan Dan Tata Ruang (Kundha Niti Mandala Sarta Tata Sasana)

No	Prioritas / Sasaran / Program	Anggaran		Realisasi Kinerja dan Anggaran				Realisasi s.d Triwulan II		Target s.d. Triwulan II		Tingkat Capaian Kinerja		Perangkat Daerah Pengampu
				Triwulan I		Triwulan II								
		RKPD	APBD	K (%)	Keuangan (Rp)	K (%)	Keuangan (Rp)	K (%)	Keuangan (Rp)	K (%)	Keuangan (Rp)	K (%)	Keu (%)	
	Program Pendaftaran Penduduk	867.575.500,00	346.583.600,00	22,33	88.706.955,00	25,00	81.938.514,00	47,33	170.645.469,00	51,67	178.055.500,00	91,61	95,84	Dinas Kependudukan Dan Pencatatan Sipil
	Program Pencatatan Sipil	408.626.650,00	211.345.200,00	11,67	32.624.710,00	18,33	32.762.906,00	30,00	65.387.616,00	49,00	110.013.600,00	61,22	59,44	Dinas Kependudukan Dan Pencatatan Sipil
	Program Pengelolaan Informasi Administrasi Kependudukan	854.024.900,00	299.573.300,00	9,25	13.014.609,00	13,25	25.240.571,00	22,50	38.255.180,00	24,00	50.710.000,00	93,75	75,44	Dinas Kependudukan Dan Pencatatan Sipil
	Program Pengelolaan Profil Kependudukan	34.391.500,00	4.535.000,00	-	-	45,00	1.485.000,00	45,00	1.485.000,00	37,00	1.650.000,00	121,62	90,00	Dinas Kependudukan Dan Pencatatan Sipil
	Program Pengelolaan Informasi Dan Komunikasi Publik	4.323.625.275,00	5.055.208.212,00	6,14	391.248.570,00	18,07	749.832.774,00	24,21	1.141.081.344,00	37,17	1.549.821.746,00	65,15	73,63	Dinas Kependudukan Dan Pencatatan Sipil
	Program Dukungan Pelaksanaan Tugas Dan Fungsi DPRD	53.768.331.533,00	50.844.931.100,00	20,22	10.829.869.995,00	20,30	8.797.961.893,60	40,51	19.627.831.888,60	58,48	25.538.945.388,00	69,28	76,85	Sekretariat DPRD
2	Meningkatnya akuntabilitas kinerja pemerintah dan keuangan daerah	2.123.975.148.838,00	2.229.931.737.932,00	22,65	144.557.325.107,19	19,23	117.475.442.754,96	41,87	262.255.337.877,19	48,72	378.930.957.076,30	85,95	69,21	
	Program Penunjang Urusan Pemerintahan Daerah Kabupaten/Kota	1.532.377.979.033,00	1.627.834.701.305,00	23,37	44.154.106.173,75	13,10	48.238.963.098,68	36,47	92.393.069.272,43	53,59	102.482.394.844,14	68,04	90,16	Sekretariat Daerah; Badan Perencanaan Pembangunan Daerah; Badan Keuangan dan Aset Daerah; Dinas Pemberdayaan Masyarakat dan Kalurahan; Inspektorat; 17 kapanewon
	Program Peningkatan Kerja Sama Desa	15.000.000,00	4.300.000,00	6,00	445.500,00	4,00	-	10,00	445.500,00	52,00	2.170.000,00	19,23	20,53	Dinas Pemberdayaan Masyarakat dan Kalurahan
	Program Administrasi Pemerintahan Desa	9.961.933.770,00	9.499.442.070,00	33,25	2.667.891.562,76	17,25	2.336.414.255,00	50,50	5.004.305.817,76	64,13	5.311.294.717,50	78,75	94,22	Dinas Pemberdayaan Masyarakat dan Kalurahan
	Program Pemberdayaan Lembaga Kemasyarakatan, Lembaga Adat Dan Masyarakat Hukum Adat	7.726.764.125,00	7.364.608.000,00	28,75	801.480.728,28	19,50	1.950.570.492,00	48,25	2.752.051.220,28	58,00	2.931.368.000,00	83,19	93,88	Dinas Pemberdayaan Masyarakat dan Kalurahan

No	Prioritas / Sasaran / Program	Anggaran		Realisasi Kinerja dan Anggaran				Realisasi s.d Triwulan II		Target s.d. Triwulan II		Tingkat Capaian Kinerja		Perangkat Daerah Pengampu
				Triwulan I		Triwulan II								
		RKPD	APBD	K (%)	Keuangan (Rp)	K (%)	Keuangan (Rp)	K (%)	Keuangan (Rp)	K (%)	Keuangan (Rp)	K (%)	Keu (%)	
	Program Penyelenggaraan Keistimewaan Yogyakarta Urusan Kelembagaan Dan Ketatalaksanaan	3.113.902.325,00	1.464.899.000,00	16,49	160.344.764,00	29,32	660.977.856,00	45,81	821.322.620,00	52,40	860.582.056,00	87,42	95,44	Dinas Pemberdayaan Masyarakat dan Kalurahan; Sekretariat Daerah; Badan Perencanaan Pembangunan Daerah; Badan Keuangan dan Aset Daerah; 17 Kapanewon
	Program Pemerintahan dan Kesejahteraan Rakyat	12.719.544.400,00	10.663.450.156,00	20,11	1.649.629.213,00	26,63	2.233.450.545,00	46,74	3.883.079.758,00	54,27	4.582.858.560,00	86,12	84,73	Sekretariat Daerah
	Program Perekonomian dan Pembangunan	2.264.108.250,00	1.126.043.600,00	17,91	214.870.780,00	19,45	196.346.045,00	37,36	411.216.825,00	46,98	495.687.794,00	79,53	82,96	Sekretariat Daerah
	Program Perencanaan, Pengendalian dan Evaluasi Pembangunan Daerah	3.025.677.050,00	1.242.724.600,00	32,40	334.826.783,00	24,20	315.210.232,00	56,60	650.037.015,00	53,60	687.887.550,00	105,60	94,50	Sekretariat Daerah
	Program Koordinasi dan Sinkronisasi Perencanaan Pembangunan Daerah	1.648.774.885,00	1.070.172.420,00	20,25	445.422.318,00	15,93	182.444.288,00	36,18	627.866.606,00	36,61	722.478.000,00	98,82	86,90	Badan Perencanaan Pembangunan Daerah
	Program Pengelolaan Keuangan Daerah	526.414.228.070,00	557.288.326.480,00	16,17	91.468.625.319,00	15,48	58.330.497.381,00	31,65	149.799.122.700,00	34,48	254.305.242.997,66	91,80	58,91	Badan Keuangan Dan Aset Daerah
	Program Pengelolaan Barang Milik Daerah	7.004.766.740,00	6.771.169.200,00	21,83	1.521.477.744,00	14,33	1.847.112.931,00	36,17	3.368.590.675,00	49,50	3.743.436.982,00	73,06	89,99	Badan Keuangan Dan Aset Daerah
	Program Pengelolaan Perbatasan	44.270.000,00	8.684.400,00	-	2.304.558,00	25,00	3.738.588,00	25,00	6.043.146,00	24,00	6.079.400,00	104,17	99,40	Badan Keuangan Dan Aset Daerah
	Program Penyelenggaraan Pengawasan	1.139.365.000,00	656.052.600,00	17,50	72.153.150,00	22,38	114.892.050,00	39,88	187.045.200,00	41,00	281.627.000,00	97,26	66,42	Inspektorat
	Program Perumusan Kebijakan, Pendampingan Dan Asistensi	1.138.111.200,00	770.314.000,00	39,00	71.945.200,00	9,00	144.079.710,00	48,00	216.024.910,00	51,60	422.431.250,00	93,02	51,14	Inspektorat
	Program Penyelenggaraan Pemerintahan Dan Pelayanan Publik	2.505.768.725,00	748.233.925,00	48,99	285.022.357,00	13,60	165.282.089,00	62,58	450.304.446,00	62,01	439.095.900,00	100,93	102,55	17 Kapanewon
	Program Pemberdayaan Masyarakat Desa Dan Kelurahan	4.563.528.605,00	1.163.414.326,00	27,91	287.381.017,00	27,39	430.902.310,00	55,30	718.283.327,00	56,88	694.003.000,00	97,21	103,50	17 Kapanewon

No	Prioritas / Sasaran / Program	Anggaran		Realisasi Kinerja dan Anggaran				Realisasi s.d Triwulan II		Target s.d. Triwulan II		Tingkat Capaian Kinerja		Perangkat Daerah Pengampu
				Triwulan I		Triwulan II								
		RKPD	APBD	K (%)	Keuangan (Rp)	K (%)	Keuangan (Rp)	K (%)	Keuangan (Rp)	K (%)	Keuangan (Rp)	K (%)	Keu (%)	
	Program Koordinasi Ketentraman Dan Ketertiban Umum	3.180.056.330,00	815.340.650,00	24,23	213.328.874,28	30,95	213.306.548,28	55,17	426.635.422,56	58,05	426.156.350,00	95,05	100,11	17 Kapanewon
	Program Penyelenggaraan Urusan Pemerintahan Umum	3.289.330.200,00	837.200.800,00	5,89	64.675.720,00	13,08	111.254.336,00	18,97	175.930.056,00	23,84	180.773.200,00	79,57	97,32	17 Kapanewon
	Program Pembinaan Dan Pengawasan Pemerintahan Desa	1.842.040.130,00	602.660.400,00	30,23	141.393.345,12	24,78	222.570.015,04	55,01	363.963.360,16	52,77	355.389.475,00	104,23	102,41	17 Kapanewon
3	Meningkatnya efektivitas penyelenggaraan pemerintah	1.561.382.324.497,00	1.651.301.253.942,00	22,48	6.924.984.551,00	19,80	17.933.722.120,04	42,28	16.240.976.546,00	43,51	19.709.345.765,00	97,17	82,40	
	Program Penunjang Urusan Pemerintahan Daerah Kabupaten/Kota	1.532.377.979.033,00	1.627.834.701.305,00	23,37	4.826.265.028,00	16,98	222.570.015,04	40,35	10.448.628.502,00	51,26	12.020.285.095,00	78,70	86,92	Dinas Komunikasi dan Informatika; Badan Kepegawaian, Pendidikan dan Pelatihan
	Program Pengelolaan Aplikasi Informatika	11.990.991.425,00	16.234.170.367,00	18,54	1.324.437.461,00	13,83	-	32,37	3.918.341.148,00	39,14	5.063.571.116,00	82,70	77,38	Dinas Komunikasi Dan Informatika
	Program Penyelenggaraan Statistik Sektoral	669.207.250,00	549.493.264,00	6,67	38.378.116,00	51,33	9.315.991.995,00	58,00	102.967.412,00	65,00	153.382.782,00	89,23	67,13	Dinas Komunikasi Dan Informatika
	Program Penyelenggaraan Persandian Untuk Pengamanan Informasi	268.247.025,00	219.046.600,00	21,30	2.982.200,00	19,90	5.622.363.474,00	41,20	5.791.400,00	43,00	76.036.800,00	95,81	7,62	Dinas Komunikasi Dan Informatika
	Program Pengelolaan Arsip	1.647.776.239,00	267.183.206,00	28,50	47.735.542,00	40,83	2.593.903.687,00	69,33	147.243.695,00	72,50	149.464.472,00	95,63	98,51	Dinas Perpustakaan Dan Kearsipan
	Program Perlindungan Dan Penyelamatan Arsip	247.948.100,00	43.871.200,00	6,75	9.190.150,00	8,00	64.589.296,00	14,75	19.416.450,00	18,50	19.950.000,00	79,73	97,33	Dinas Perpustakaan Dan Kearsipan
	Program Perizinan Penggunaan Arsip	36.167.850,00	3.673.200,00	75,00	360.000,00	3,00	2.809.200,00	78,00	2.120.000,00	73,00	2.186.600,00	106,85	96,95	Dinas Perpustakaan Dan Kearsipan
	Program Kepegawaian Daerah	5.068.587.900,00	2.041.955.800,00	12,45	362.021.255,00	27,54	99.508.153,00	39,98	850.026.112,00	38,67	964.877.900,00	103,41	88,10	BKPP
	Program Pengembangan Sumber Daya Manusia	5.961.517.350,00	2.642.260.000,00	15,72	153.270.035,00	16,56	10.226.300,00	32,28	746.441.827,00	34,00	1.258.571.000,00	94,94	59,31	BKPP

No	Prioritas / Sasaran / Program	Anggaran		Realisasi Kinerja dan Anggaran				Realisasi s.d Triwulan II		Target s.d. Triwulan II		Tingkat Capaian Kinerja		Perangkat Daerah Pengampu
				Triwulan I		Triwulan II								
		RKPD	APBD	K (%)	Keuangan (Rp)	K (%)	Keuangan (Rp)	K (%)	Keuangan (Rp)	K (%)	Keuangan (Rp)	K (%)	Keu (%)	
	Program Penyelenggaraan Keistimewaan Yogyakarta Urusan Kelembagaan Dan Ketatalaksanaan	3.113.902.325,00	1.464.899.000,00	16,49	160.344.764,00	-	1.760.000,00	16,49	-	-	1.020.000,00	#DIV/0!	0,00	BKPP
VIII	**Memperkuat Ideologi Pancasila dan Nilai Budaya**													
1	Meningkatnya internalisasi kebudayaan dalam masyarakat	1.564.896.458.993,00	1.646.094.575.787,00	15,45	3.695.046.005,56	20,22	7.333.262.785,00	35,67	11.028.308.790,56	37,99	11.049.990.712,00	93,88	99,80	
	Program Penunjang Urusan Pemerintahan Daerah Kabupaten/Kota	1.532.377.979.033,00	1.627.834.701.305,00	23,37	2.584.387.663,56	21,45	2.766.338.787,00	44,82	5.350.726.450,56	48,59	4.388.762.900,00	92,24	121,92	Dinas Kebudayaan (Kundha Kabudayan)
	Program Pengelolaan Permuseuman	1.656.300.885,00	1.212.905.200,00	26,03	265.402.311,00	27,48	286.616.009,00	53,51	552.018.320,00	53,51	689.390.900,00	100,00	80,07	Dinas Kebudayaan (Kundha Kabudayan)
	Program Penyelenggaraan Keistimewaan Yogyakarta Urusan Kebudayaan	27.094.163.525,00	14.072.372.000,00	3,39	512.839.805,00	15,35	3.814.953.794,00	18,74	4.327.793.599,00	18,67	4.391.162.900,00	100,35	98,56	Dinas Kebudayaan (Kundha Kabudayan)
	Program Penguatan Ideologi Pancasila Dan Karakter Kebangsaan	3.768.015.550,00	2.974.597.282,00	9,00	332.416.226,00	16,60	465.354.195,00	25,60	797.770.421,00	31,20	1.580.674.012,00	82,05	50,47	Badan Kesatuan Bangsa dan Poltiik
	Jumlah	**3.603.579.539.746,00**	**3.361.068.053.052,00**	**21,60**	**577.956.106.674,10**	**22,62**	**758.011.803.684,70**	**44,22**	**1.357.881.879.744,24**	**47,28**	**1.474.667.217.829,64**	**93,54**	**92,08**	

Selain dalam rangka mengevaluasi pelaksanaan program kegiatan dan subkegiatan sampai dengan triwulan II 2026, juga difokuskan pada pencapaian target indikator sasaran yang belum tercapai. Evaluasi capaian kinerja sampai dengan triwulan II tahun 2026 dijabarkan menurut capaian indikator kinerja sasaran yang tercantum dalam RPJMD Kabupaten Sleman Tahun 2025-2029 serta prioritas pembangunan tahun 2026. Data yang digunakan untuk mengevaluasi adalah data tahun sebelumnya, karena indikator pada level ini hanya bisa diukur tahunan.

A. Evaluasi Capaian Kinerja Sasaran Menurunnya Kemiskinan dan Meratanya Pendapatan

Sasaran menurunnya kemiskinan dan meratanya pendapatan memiliki 2 (dua) indikator yaitu tingkat kemiskinan dan PDRB per kapita. Terdapat dua sumber dalam memberikan gambaran kondisi kemiskinan di Kabupaten Sleman, yaitu Badan Pusat Statistik (BPS) dan Dinas Sosial Kabupaten Sleman. BPS memberikan data mengenai angka kemiskinan makro, sedangkan Dinas Sosial memberikan data mikro. Sumber data utama BPS adalah Survei Sosial Ekonomi Nasional (Susenas) dengan menggunakan konsep garis kemiskinan dihitung berdasarkan pengeluaran per kapita per bulan, hasilnya menunjukkan bahwa dari seluruh penduduk, berapa persen yang hidup di bawah garis kemiskinan, unit yang dihitung adalah individu/orang. Sedangkan Dinas Sosial basisnya adalah Data Terpadu Kesejahteraan Sosial (DTKS), digunakan sebagai target penerima bantuan sosial, hasilnya menunjukkan bahwa dari seluruh keluarga, berapa persen yang tergolong miskin atau tidak mampu, unit yang dihitung adalah keluarga/rumah tangga.

Adapun Produk Domestik Regional Bruto (PDRB) per kapita adalah indikator ekonomi yang menunjukkan nilai rata-rata produksi barang dan jasa per orang dalam suatu wilayah selama satu tahun, dihitung dengan membagi total PDRB atas dasar harga berlaku (ADHB) dengan jumlah penduduk pertengahan tahun. Tujuan menghitung PDRB per kapita adalah mengukur kinerja ekonomi dan tingkat kesejahteraan masyarakat secara regional. Semakin tinggi PDRB per kapita, semakin tinggi pula potensi kemakmuran penduduk di wilayah tersebut.

Berdasarkan hasil perhitungan BPS, tingkat kemiskinan di Kabupaten Sleman pada tahun 2025 tercatat sebesar 6,71%, sedangkan PDRB per kapita mencapai Rp69,114 juta. Kedua indikator ini telah melampaui target sasaran yang direncanakan. Capaian ini menunjukkan bahwa intervensi sosial, perlindungan sosial, serta program pemberdayaan masyarakat pada telah memberikan kontribusi positif terhadap pengendalian angka kemiskinan. Namun demikian, apabila dibandingkan dengan target jangka menengah tahun 2030 yang berada pada rentang 4,09–5,25%, tingkat kemajuan baru mencapai 35,94%. Artinya, masih diperlukan akselerasi dan konsistensi program pengentasan kemiskinan pada tahun-tahun berikutnya agar target akhir RPJMD dapat tercapai secara optimal.

Beberapa hal yang memengaruhi keberhasilan penurunan tingkat kemiskinan di Kabupaten Sleman antara lain:

1. Struktur ekonomi Sleman yang relatif dinamis dan ditopang sektor jasa, pendidikan, dan perdagangan. Kabupaten Sleman memiliki karakteristik sebagai kawasan penyangga Kota Yogyakarta sekaligus pusat pendidikan nasional dengan keberadaan berbagai perguruan tinggi besar. Aktivitas ekonomi yang bertumpu pada sektor perdagangan, jasa, pariwisata, UMKM, dan ekonomi kreatif menciptakan peluang kerja dan perputaran ekonomi yang cukup stabil. Kondisi ini berkontribusi dalam menjaga

daya beli masyarakat serta menekan laju pertambahan penduduk miskin baru, khususnya pada kelompok usia produktif;

2. Intervensi perlindungan sosial yang relatif komprehensif dan berlapis. Penurunan tingkat kemiskinan tidak terlepas dari kombinasi program pusat dan daerah, seperti PKH, bantuan pangan, PBI JKN, bantuan sosial daerah, serta program pemberdayaan ekonomi keluarga miskin. Skema intervensi berlapis ini berfungsi sebagai bantalan sosial (shock absorber) yang menjaga rumah tangga miskin tetap mampu memenuhi kebutuhan dasar, terutama saat terjadi tekanan ekonomi seperti kenaikan harga bahan pokok atau perlambatan ekonomi regional;
3. Penguatan kebijakan berbasis data dan pemutakhiran DTKS/PPKS secara berkala. Sleman secara aktif melakukan verifikasi dan validasi data kemiskinan melalui Musyawarah Kalurahan dan Musyawarah Padukuhan dengan berkolaborasi bersama kalurahan, kapanewon, dan TPSK. Upaya ini meningkatkan akurasi sasaran dan memperkecil kesalahan penyaluran bantuan. Data yang lebih presisi memungkinkan kebijakan pengentasan kemiskinan menjadi lebih terarah dan efektif;
4. Upaya penurunan kemiskinan tidak hanya bertumpu pada Dinas Sosial, tetapi juga didukung perangkat daerah lain melalui program pemberdayaan UMKM, pelatihan tenaga kerja, perbaikan rumah tidak layak huni, akses pendidikan, serta layanan kesehatan. Pendekatan multidimensi ini sejalan dengan karakter kemiskinan yang tidak hanya bersifat ekonomi, tetapi juga berkaitan dengan akses terhadap layanan dasar.
5. Peran aktif pemerintah kalurahan dan komunitas lokal. Struktur sosial masyarakat Sleman yang relatif kuat, dengan budaya gotong royong dan solidaritas sosial yang masih terjaga, turut menjadi faktor protektif terhadap kerentanan ekstrem. Dukungan kalurahan dalam musyawarah penetapan data warga miskin dan pengalokasian dukungan sosial lokal mempercepat respons terhadap warga yang mengalami penurunan kondisi ekonomi;
6. Akses pendidikan yang relatif baik sebagai investasi jangka panjang. Keberadaan institusi pendidikan dan program seperti Beasiswa Sleman Pintar mendukung peningkatan kualitas SDM keluarga kurang mampu. Dalam perspektif jangka panjang, peningkatan akses pendidikan menjadi faktor kunci dalam memutus transmisi kemiskinan antargenerasi.

Permasalahan yang ditemui dalam penanggulangan kemiskinan dan pemerataan pendapatan antara lain:

1. Adanya kantong kemiskinan struktural di wilayah tertentu khususnya Sleman Barat dan Utara yang mayoritas penduduknya bekerja di sektor pertanian. Meskipun secara agregat tingkat kemiskinan Sleman relatif rendah dibanding rata-rata nasional, masih terdapat kelompok masyarakat yang mengalami kemiskinan kronis akibat keterbatasan akses terhadap aset produktif, keterampilan, pendidikan, dan jaringan ekonomi. Kelompok ini umumnya menghadapi hambatan jangka panjang yang tidak mudah diatasi hanya dengan bantuan sosial regular;
2. Ketimpangan akses terhadap pekerjaan formal dan pekerjaan layak. Pertumbuhan ekonomi Sleman yang didominasi sektor jasa dan informal belum sepenuhnya menjamin stabilitas pendapatan bagi seluruh lapisan masyarakat. Sebagian rumah tangga miskin masih bergantung pada pekerjaan sektor informal dengan pendapatan fluktuatif dan minim perlindungan sosial ketenagakerjaan;
3. Tekanan urbanisasi dan tingginya mobilitas penduduk. Sebagai wilayah penyangga kota dan pusat pendidikan, Sleman mengalami arus migrasi yang tinggi. Hal ini memunculkan kelompok masyarakat urban rentan

yang tidak memiliki jaminan sosial tetap, serta meningkatkan kompetisi ekonomi pada sektor informal;

4. Keterbatasan kepemilikan aset dan lahan produktif pada rumah tangga miskin. Perkembangan kawasan permukiman dan komersial berdampak pada berkurangnya akses sebagian masyarakat terhadap lahan produktif, terutama di wilayah pinggiran. Hal ini berimplikasi pada terbatasnya peluang usaha berbasis pertanian atau usaha keluarga tradisional;
5. Rendahnya kapasitas ekonomi pada kelompok rentan tertentu. Lansia tanpa penopang keluarga, penyandang disabilitas berat, serta rumah tangga dengan kepala keluarga berpendidikan rendah memiliki peluang mobilitas ekonomi yang terbatas. Kelompok ini cenderung mengalami kemiskinan struktural yang memerlukan intervensi jangka panjang dan lintas sektor; dan
6. Ketergantungan pada bantuan sosial tanpa transformasi ekonomi yang signifikan. Pada sebagian kasus, bantuan sosial berfungsi menjaga konsumsi dasar, namun belum sepenuhnya mendorong graduasi menuju kemandirian ekonomi apabila tidak disertai program pemberdayaan yang intensif.

Beberapa hal yang perlu dilakukan oleh Pemerintah Kabupaten Sleman dalam penanggulangan kemiskinan dan pemerataan pendapatan adalah:

1. Penguatan pendekatan pengentasan kemiskinan berbasis klaster dan wilayah. Identifikasi kantong kemiskinan dilakukan secara lebih detail untuk merancang intervensi yang sesuai dengan karakteristik lokal, termasuk pendekatan pemberdayaan ekonomi berbasis potensi wilayah;
2. Integrasi program perlindungan sosial dengan pemberdayaan ekonomi produktif. Bantuan sosial diarahkan sebagai pintu masuk menuju program peningkatan kapasitas, pelatihan keterampilan, akses permodalan mikro, dan fasilitasi usaha kecil agar rumah tangga miskin memiliki peluang graduasi;
3. Penguatan kolaborasi lintas sektor dalam penanganan kemiskinan multidimensi. Sinergi dengan perangkat daerah lain dalam bidang ketenagakerjaan, pendidikan, kesehatan, perumahan, dan UMKM diperkuat untuk mengatasi faktor struktural penyebab kemiskinan;
4. Peningkatan kualitas data dan pemantauan keluarga miskin secara berkelanjutan. Monitoring berbasis keluarga dilakukan untuk melihat progress peningkatan kesejahteraan secara bertahap dan mengukur efektivitas intervensi;
5. Pengembangan strategi inklusi sosial bagi kelompok rentan. Pendekatan khusus dilakukan bagi lansia, penyandang disabilitas, dan kelompok miskin kronis melalui layanan rehabilitasi sosial, asistensi sosial permanen, dan penguatan dukungan keluarga; dan
6. Mendorong partisipasi dunia usaha dan perguruan tinggi dalam agenda pengentasan kemiskinan. Kolaborasi melalui program CSR, inkubasi usaha, dan pendampingan ekonomi berbasis komunitas diperluas untuk mempercepat mobilitas ekonomi kelompok miskin.

B. Evaluasi Capaian Realisasi Sasaran Meningkatnya Kinerja Sektor Unggulan dan Potensial

Sasaran ini memiliki 1 indikator kinerja yaitu predikat kontribusi PDRB sektor unggulan dan potensial. Kontribusi PDRB sektor unggulan dan potensial adalah kontribusi PDRB yang bersumber dari ekonomi yang memiliki peran penting dan potensi besar dalam pertumbuhan ekonomi suatu wilayah. Sektor unggulan dan potensial di Kabupaten Sleman adalah

sektor industri pengolahan, sektor penyediaan akomodasi dan makan minum, sektor pertanian dan perikanan, dan sektor perdagangan.

Pada tahun 2025, kontribusi PDRB sektor unggulan dan potensial di Kabupaten Sleman dapat mencapai 38,03%, melampui target tahun rencana. Ketercapaian kontribusi PDRB sektor unggulan dan potensial ini berarti bahwa lapangan usaha/sektor-sektor unggulan dan potensial telah berhasil dalam menggerakkan pembangunan ekonomi. Adapun sektor-sektor yang menjadi tulang punggung dan potensial didominasi oleh industri pengolahan, pariwisata, dan konstruksi, yaitu:

1. Sektor Industri Pengolahan, kontribusi sebesar 12,18%, sektor ini tumbuh stabil seiring dengan meningkatnya permintaan ekspor produk kreatif (kerajinan) dan kebutuhan pangan olahan lokal, yang sekaligus mewujudkan transformasi ke arah industri hijau. Selain industri berbasis potensi lokal, industri manufaktur juga menjadi motor penggerak perekonomian yang efektif karena menciptakan nilai tambah besar, menyerap tenaga kerja lebih banyak, dan memperkuat daya saing daerah terutama dengan keunggulan komoditas lokalnya. Langkah ini menekankan pada upaya hilirisasi dan industrialisasi produk unggulan daerah, percepatan izin ekspor atas produk-produk tersebut, penggalian dan optimalisasi potensi pariwisata, serta pemberian fasilitasi sertifikasi baik halal, SNI, TKDN, maupun sertifikasi pendukung lainnya seperti HKI bagi UMKM dan industri kecil di tingkat lokal. Salah satu langkah dalam peningkatan manufaktur adalah mendorong pengolahan produk lokal sehingga tidak hanya dijual sebagai bahan mentah. Sleman telah melakukan pendampingan terutama pada produk ketela pohon sebagai mocaf serta bambu untuk dijadikan bahan kerajinan berpangsa ekspor.;
2. Sektor Akomodasi & Makan Minum (Pariwisata), kontribusi sebesar 10,79%. Sektor ini memiliki multiplier effect (efek pengganda) paling tinggi terhadap sektor transportasi dan jasa lainnya, selaras dengan situasi tahun 2025 merupakan momen efek "balas dendam" oleh para wisatawan dengan melakukan perjalanan wisata pasca-pandemi yang sudah stabil, banyaknya event MICE (Meeting, Incentive, Convention, Exhibition) pada hotel di wilayah Kabupaten Sleman, serta gaya hidup mahasiswa yang mendongkrak bisnis kuliner/kafe. Upaya memperkuatnya dilakukan dengan perbaikan rencana kerja melalui penyusunan RIPARKAB 2025-2045 yang mengangkat potensi pariwisata di sisi barat Sleman, pengembangan destinasi prioritas Borobudur-Yogyakarta-Prambanan, serta pengembangan kawasan Geopark. Penguatan kualitas para pelaku juga terus ditingkatkan melalui pelatihan baik pemasaran, manajemen, maupun pengelolaan produk baik bagi desa wisata, pelaku usaha, maupun jasa lainnya yang terkait dengan industri pariwisata di Kabupaten Sleman.;
3. Sektor Perdagangan dengan kontribusi sebesar 7,38% mengalami pertumbuhan yang sangat konsisten karena wilayah Kabupaten Sleman adalah "hub" atau pusat distribusi barang untuk wilayah DIY bagian utara dan Jawa Tengah bagian selatan. Munculnya pusat-pusat perbelanjaan baru dan digitalisasi UMKM perdagangan menjadi pendorong utama; dan
4. Sektor Pertanian dan Perikanan: meskipun konstribusi sebesar 7,68% namun sektor ini sangat penting sebagai bantalan ekonomi. Pertumbuhannya didorong oleh inovasi "*smart farming*" dan budidaya ikan air tawar (seperti nila dan lele) yang pasarnya masih sangat besar di wilayah Kabupaten Sleman. Sektor pertanian dapat disebut menjadi salah satu sektor yang secara multiplier memengaruhi sektor lainnya meskipun dari sisi kontribusi terhadap PDRB bukan menjadi salah satu

sektor berkontribusi tertinggi. Karena efek tersebutlah maka kinerja dan produktivitas pada sektor pertanian nantinya akan mampu mendorong peningkatan pendapatan masyarakat, memperkuat rantai nilai, dan membantu penciptaan pertumbuhan ekonomi yang inklusif dan merata. Salah satunya melalui bentuk kemitraan antara petani/peternak dan industri untuk penyerapan hasil panen, seperti kerja sama dengan Perum Bulog unutk menyerap gabah kering panen (GKP) dari petani, adanya kemitraan antara petani tebu dengan PT Madukismo sebagai pabrik gula yang secara teratur memerlukan bahan baku tanaman tebu, dan adanya kemitraan antara peternak ayam jawa super dengan PT Super Farm dalam menyerap hasil ternak ayam yang dimiliki.. Pada sisi kebijakan, peningkatan produktivitas sektor pertanian banyak didukung dengan terbitnya Peraturan Bupati Sleman Nomor 23 Tahun 2023 tentang Pengembangan Pertanian Organik Berbasis Kawasan dan Instruksi Bupati Nomor 019 Tahun 2023 tentang Sleman Kawasan Pertanian Sehat, serta Peraturan Daerah Nomor 6 Tahun 2020 tentang Perlindungan Lahan Pertanian Berkelanjutan.

Beberapa permasalahan yang ditemui dalam peningkatan kontribusi sektor unggulan dan potensial, antara lain:

1. Keterbatasan aksesibilitas dan konektivitas antar destinasi wisata serta pengelolaan daya tarik wisata di Kabupaten Sleman yang berkelas dunia, terutama pada kualitas tenaga kerja lokal;
2. Beban operasional tinggi akibat harga energi dan efisiensi logistik yang kurang optimal sehingga mengganggu rantai pasok bahan baku;
3. Dalam sektor pertanian, alih fungsi lahan pertanian ke non pertanian masih cukup tinggi;
4. Serangan hama dan penyakit pertanian masih cukup tinggi;
5. Kesejahteraan petani rendah karena harga jatuh di tingkat produsen akibat dominasi tengkulak;
6. Pengelolaan manajemen agribisnis belum optimal;
7. Gempuran produk impor murah dan pergeseran ke arah digital yang belum sepenuhnya dikuasai UMKM; dan
8. Daya beli masyarakat menurun akibat inflasi, pengangguran, maupun krisis ekonomi.

Beberapa hal yang perlu dilakukan oleh Pemerintah Kabupaten Sleman dalam meminimalisir faktor penghambat dalam pencapaian kinerja sasaran ini adalah sebagai berikut:

1. Mengembangkan program strategis seperti desa wisata dan penyelenggaraan event berkualitas serta mengembangkan pemasaran pariwisata yang berbasis *segmented* dan *well-targeted* (berdasarkan tema dan segmen pasar yang disasar);
2. Memanfaatkan teknologi digital dan inovasi dalam promosi serta pengelolaan destinasi;
3. Mendorong hilirisasi bahan baku lokal agar bernilai tambah tinggi sebelum diekspor atau dipasarkan;
4. Meningkatkan adopsi teknologi modern dan otomatisasi guna mendongkrak efisiensi produksi serta memperluas akses pasar domestik maupun internasional untuk menyerap kapasitas produksi;
5. Melakukan digitalisasi UMKM dan memperkuat ekosistem e-commerce untuk memperluas jangkauan pasar;
6. Menjaga stabilitas harga dan kelancaran distribusi logistik nasional demi menekan biaya transaksional;
7. Meningkatkan kualitas kemasan, akses pupuk tepat sasaran serta peningkatan standardisasi, serta legalitas produk lokal agar mampu bersaing;

8. Menyediakan pendampingan, menerapkan mekanisasi dan teknologi pertanian modern untuk meningkatkan hasil panen; dan
9. Memperkuat rantai pasok dari petani langsung ke industri pengolahan atau pusat perdagangan.

C. Evaluasi Capaian Realisasi Sasaran Menurunnya Pengangguran

Indikator sasaran ini adalah Tingkat Pengangguran Terbuka (TPT) yang merupakan persentase jumlah pengangguran terhadap jumlah angkatan kerja. Angkatan Kerja adalah penduduk usia kerja (15 tahun ke atas) yang bekerja atau punya pekerjaan namun sementara tidak bekerja, dan pengangguran. Pengangguran yaitu: penduduk yang aktif mencari pekerjaan, penduduk yang sedang mempersiapkan usaha/pekerjaan baru, penduduk yang tidak mencari pekerjaan karena merasa tidak mungkin mendapat pekerjaan, serta penduduk yang tidak aktif mencari pekerjaan dengan alasan sudah mempunyai pekerjaan tetapi belum mulai bekerja. Tingkat Pengangguran Terbuka (TPT) merupakan perbandingan antara jumlah penganggur dengan jumlah angkatan kerja. TPT dihitung dari jumlah pengangguran dibagi jumlah Angkatan kerja dikalikan 100%.

Pada tahun 2025 jumlah penganggur di Kabupaten Sleman sebanyak 28.117 orang dan jumlah penduduk angkatan kerja sebanyak 690.157, sehingga tercatat tingkat pengangguran terbuka sebesar 4,07%. Tingkat pengangguran terbuka tahun 2025 lebih rendah dibandingkan kondisi dari tahun 2024 yang mencapai 4,13% atau terjadi penurunan sebesar 0,06%. Tingkat Pengangguran Terbuka mengalami tren positif, terjadi penurunan nilai secara gradual yang menunjukkan adanya perbaikan yang berkelanjutan. Meskipun angka ini di atas rata-rata TPT DIY, namun masih lebih tinggi dibanding TPT Gunung Kidul. Kondisi ini disebabkan antara lain:

1. Ketidakseimbangan antara pesatnya pertumbuhan Angkatan kerja berpendidikan dengan ketersediaan lapangan kerja. Sebagai pusat pendidikan, Sleman menghadapi tantangan berupa membludaknya lulusan baru (*fresh graduate*) yang belum terserap oleh pasar kerja;
2. Ketidaksesuaian kompetensi (*skill missmatch*) yang dimiliki oleh pencari kerja dengan kualifikasi yang dibutuhkan dunia kerja. Banyak lulusan pendidikan formal belum memiliki ketrampilan teknis yang diminta industri saat ini;
3. Pemutusan Hubungan Kerja (PHK). Beberapa faktor penyebab PHK pada tahun 2025, antara lain:
   a. Kejadian Luar Biasa (kebakaran) yang menimpa PT Mataram Tunggal Garment pada Mei 2025, yang menyebabkan sekitar 989 pekerja terkena PHK.
   b. Efisiensi PT Primissima dengan PHK pada 400 orang pekerjanya.
   c. Data selama tahun 2025 tercatat adanya PHK sebanyak 2.314 orang.

Berdasarkan jenis kelamin, TPT laki-laki tercatat lebih tinggi dibanding TPT perempuan pada Agustus 2025. TPT perempuan sebesar 3,30%, sedangkan TPT laki-laki sebesar 4,69%. Dibandingkan setahun yang lalu, TPT laki-laki mengalami penurunan sebesar 0,03 poin sedangkan TPT perempuan turun sebesar 0,09 poin. Hal tersebut disebabkan antara lain, karena:

1. Jumlah angkatan kerja laki-laki lebih besar dibandingkan dengan perempuan. Laki-laki memiliki TPAK lebih tinggi karena sebagai pencari kerja utama, sehingga ketika terjadi keterbatasan lapangan kerja jumlah laki-laki yang tercatat aktif mencari kerja dan masuk kategori pengangguran cenderung lebih besar dibanding perempuan yang memilih keluar dari angkatan kerja menjadi ibu rumah tangga;

2. Latar belakang pendidikan laki-laki didominasi teknis yang serapannya melambat, dibandingkan dengan perempuan yang memilih jasa atau administrasi yang lebih stabil; dan
3. Adanya fleksibilitas kerja yaitu laki laki memilih pekerjaan formal sedangkan perempuan lebih terbuka pada pekerjaan informal atau paruh waktu.

Selain data di atas, berdasarkan hasil Sakernas Kabupaten Sleman Agustus 2025 menunjukkan bahwa jika dilihat dari tingkat pendidikan, TPT tertinggi terjadi pada angkatan kerja dengan ijazah akhir Diploma I/II/III yakni sebesar 6,89% diikuti lulusan SMA kejuruan sebesar 5,50%. Hal ini terjadi karena:

1. Ketidaksesuaian ketrampilan. Kurikulum perguruan tinggi tidak mengikuti kecepatan perkembangan teknologi dan kebutuhan industri, sehingga keterampilan yang dipelajari tidak relevan dengan kebutuhan lapangan;
2. Lulusan diploma cenderung memiliki ekspektasi tinggi terhadap jenis pekerjaan dan gaji karena telah menempuh pendidikan yang tinggi dan mahal sehingga mereka lebih selektif terhadap pekerjaan;
3. Lulusan diploma berada di posisi yang sulit, bersaing dengan lulusan SMK untuk posisi teknis dengan gaji lebih rendah dan bersaing dengan sarjana untuk posisi yang membutuhkan analisis lebih tinggi; dan
4. Turn over penempatan tenaga kerja lulusan SMK/SMA sangat tinggi, maka yang menjadi daya saing adalah ketahanan mental bekerja. Dalam hal ini daya saing lulusan Sleman harus bersaing dengan pencari kerja dari luar Sleman yang kebetulan secara alami memiliki pola hidup lebih tidak nyaman, sehingga memiliki ketahanan kerja lebih kuat.

Kabupaten Sleman telah menyusun perencanaan tenaga kerja, baik makro dan mikro. Perencanaan Tenaga Kerja Makro yang selanjutnya disingkat PTK Makro adalah proses penyusunan rencana ketenagakerjaan secara sistematis yang memuat pendayagunaan tenaga kerja secara optimal dan produktif guna mendukung pertumbuhan ekonomi atau sosial, baik secara nasional, daerah, maupun sektoral. Perencanaan Tenaga Kerja Mikro yang selanjutnya disingkat PTK Mikro adalah proses penyusunan rencana ketenagakerjaan secara sistematis dalam suatu instansi/lembaga, baik instansi pemerintah, pemerintah provinsi, pemerintah kabupaten/kota maupun swasta dalam rangka meningkatkan pendayagunaan tenaga kerja secara optimal.

Langkah selanjutnya adalah perluasan tenaga kerja. Langkah ini berpotensi mendorong ekonomi mampu lebih aktif dan tumbuh terutama karena didukung masyarakat yang juga secara aktif berkegiatan dan secara inklusif memengaruhi jalannya perekonomian di daerah. Upaya perluasan kesempatan kerja dilakukan melalui 2 metode, yaitu pemberian pelatihan (baik oleh BLK maupun bekerjasama dengan LPK), sehingga calon pekerja memiliki kualifikasi dan keterampilan yang sesuai dengan permintaan lapangan kerja dan juga melalui penguatan upaya membentuk wirausaha baru melalui pendampingan bagi usaha-usaha skala mikro agar mampu meningkat skala usahanya dan pada akhirnya membuka kesempatan bekerja bagi masyarakat lainnya. Berdasarkan data detail yang disampaikan oleh Dinas Tenaga Kerja serta Dinas Koperasi dan UKM, telah dilakukan pelatihan teknis bagi calon pekerja sebanyak 762 orang dan juga adanya fasilitasi kewirausahaan bagi 2.864 calon atau wirausahawan baru di lingkup Kabupaten Sleman selama tahun 2025. Selain itu, dilakukan pendampingan/ *assesment*/fasilitasi kepada pencari kerja untuk dapat mengakses lowongan kerja, penempatan kerja dan perluasan kesempatan kerja, melalui berbagai kegiatan dan inovasi seperti Taksi Pekerja, Pasar

Kerja Keliling, dan *Job Canvassing*, serta optimalisasi fasilitasi perselisihan Hubungan Industrial, deteksi dini dan perlindungan dan peningkatan kesejahteraan pekerja, sehingga meminimalkan peristiwa PHK.

Beberapa permasalahan yang ditemui dalam penurunan tingkat pengangguran, antara lain:

1. Karakter dan motivasi pencari kerja yang masih perlu ditingkatkan;
2. Kurikulum pelatihan yang masih harus terus menerus disesuaikan dengan dunia industri; dan
3. Belum semua perusahan menerapkan tata kelola kerja yang layak dan masih adanya perselisihan hubungan industrial.

Upaya yang perlu dilakukan untuk mengatasi permasalahan di atas adalah sebagai berikut:

1. Memperluas cakupan penyelenggaraan pelatihan yang dilaksanakan oleh BLK dan kerjasama dengan LPK Swasta berdasar hasil dari penyusunan PTK Mikro dan PTK Makro. Dari PTK Mikro diperoleh kebutuhan kompetensi perusahaan, sedangkan dari PTK Makro dapat diketahui sasaran pelatihan, baik yang akan diarahkan menjadi pekerja formal maupun wirausaha;
2. Meningkatkan kemampuan instruktur untuk dapat mengembangkan program/kejuruan yang sesuai dengan perkembangan, sehingga cakupan pelatihan berbasis komnpetensi meningkat;
3. Melakukan pendampingan peserta pasca pelatihan dan pembentukan Forum Komunikasi Lembaga Pelatihan dan Dunia Industri, untuk memastikan pelatihan memberikan outcome berkelanjutan, baik sebagai pekerja formal maupun wirausaha;
4. Menjalin koordinasi dan kerjasama lintas perangkat daerah, karena pengangguran tidak hanya diselesaikan oleh Dinas tenaga Kerja, tetapi peran dari seluruh stakeholder;
5. Meningkatkan kualitas Job Canvasing, Taksi Pekerja dan Pasar Kerja Keliling dalam rangka memperluas penempatan kerja; dan
6. Meningkatkan pembinaan dan pemantuan perusahaan untuk melaksanakan tatakelola dengan tepat, sehingga meminimalkan pemutusan hubungan kerja.

D. Evaluasi Capaian Realisasi Sasaran Meningkatnya Kesehatan Masyarakat Untuk Kehidupan Berkualitas

Indikator Sasaran Meningkatnya Kesehatan Masyarakat Untuk Kehidupan Berkualitas adalah Usia Harapan Hidup (UHH). Definisi operasional UHH adalah perkiraan rata-rata tambahan umur seseorang yang diharapkan dapat terus hidup. UHH juga dapat didefinisikan sebagai rata-rata jumlah tahun yang dijalani oleh seseorang setelah orang tersebut mencapai ulang tahun yang ke-x atau harapan hidup saat lahir yang mencerminkan kondisi kesehatan pada saat itu. Tujuan pengukuran UHH adalah untuk memberikan gambaran umum mengenai tingkat kesehatan masyarakat, serta efektivitas sistem kesehatan dalam memperpanjang harapan hidup penduduk. UHH juga berfungsi sebagai referensi penting bagi pemerintah dalam menyusun kebijakan yang bertujuan meningkatkan akses dan kualitas layanan kesehatan.

Pada tahun 2025, UHH Kabupaten Sleman sebesar 75,81 tahun, melampui target tahun rencana yang sebesar 75,59 tahun. UHH mengalami tren positif, yakni dari 74,92 tahun pada tahun 2021 menjadi 75,81 tahun pada tahun 2025, atau meningkat sebesar 1,19% selama lima tahun, dengan rata-rata pertumbuhan sekitar 0,30% per tahun. Capaian UHH Kabupaten Sleman dengan kabupaten/kota di DIY pada tahun 2025 menunjukkan bahwa Kabupaten Sleman berada pada peringkat kedua tertinggi, setelah

Kota Yogyakarta (76,05 tahun). Peningkatan UHH didukung oleh meningkatnya akses dan mutu pelayanan kesehatan, penguatan upaya promotif dan preventif, serta pengendalian faktor risiko penyakit. Secara keseluruhan, kinerja ini menunjukkan kontribusi yang signifikan terhadap peningkatan derajat kesehatan dan kualitas hidup masyarakat.

Beberapa hal yang mempengaruhi keberhasilan pencapaian indikator kinerja Usia Harapan Hidup (UHH), antara lain:

1. Komitmen dan kapasitas sumber daya manusia menjadi faktor pendorong utama pencapaian indikator UHH. Hal ini ditunjukkan melalui kompetensi tenaga kesehatan yang memadai, koordinasi internal yang baik, serta sinergi lintas sektor dalam pelaksanaan program kesehatan;
2. Inovasi pelayanan kesehatan yang dikembangkan oleh tenaga kesehatan dan pengelola layanan turut meningkatkan efektivitas pencapaian sasaran, yang tercermin dari diraihnya berbagai penghargaan di tingkat internasional, nasional, dan provinsi. Pengakuan eksternal tersebut menjadi indikator keberhasilan peningkatan kualitas SDM dan tata kelola pelayanan kesehatan;
3. Tersedianya dukungan pendanaan yang memadai dari APBD, Dana Alokasi Khusus (DAK), serta optimalisasi Jaminan Kesehatan Nasional (JKN) menjadi faktor pendorong penting dalam pencapaian UHH;
4. Perencanaan program dan kegiatan yang matang dan berbasis kinerja memungkinkan alokasi anggaran difokuskan pada kegiatan prioritas yang berdampak langsung terhadap pencapaian sasaran kesehatan;
5. Penerapan pola pengelolaan keuangan Badan Layanan Umum Daerah (BLUD) pada rumah sakit dan puskesmas memberikan fleksibilitas pengelolaan keuangan, sehingga anggaran dapat dimanfaatkan secara cepat dan tepat untuk mendukung operasional dan peningkatan mutu pelayanan kesehatan; serta
6. Ketersediaan sarana dan prasarana kesehatan yang memadai. Kabupaten Sleman didukung oleh fasilitas pelayanan kesehatan yang relative lengkap, termasuk keberadaan sepuluh Puskesmas rawat inap yang mampu memberikan Pelayanan Obstetri Neonatal Emergensi Dasar (PONED) selama 24 jam. Layanan PONED berperan penting dalam penanganan kegawatdaruratan ibu dan bayi, sehingga berkontribusi terhadap penurunan angka kematian maternal dan neonatal. Selain itu, optimalisasi UPT Public Safety Center Sleman Emergency Services (PSC SES) mendukung peningkatan respons kegawatdaruratan medis secara cepat dan terkoordinasi, yang berdampak pada penurunan risiko kematian dan kecacatan.

Meskipun UHH selalu meningkat, namun masih ada beberapa permasalahan yang yang mempengaruhi keberhasilan pencapaian indikator kinerja UHH, antara lain:

1. Distribusi tenaga kesehatan yang belum sepenuhnya merata, khususnya di wilayah tertentu, masih menjadi kendala dalam optimalisasi pelayanan kesehatan. Selain itu, beban kerja tenaga kesehatan yang tinggi berpotensi memengaruhi kualitas layanan;
2. Perilaku Hidup Bersih dan Sehat (PHBS) yang belum membudaya di sebagian masyarakat serta rendahnya literasi kesehatan dan kepercayaan terhadap intervensi kesehatan pemerintah, sehingga upaya promotif dan preventif belum sepenuhnya efektif;
3. Kompetensi kader pemberdayaan kesehatan yang belum adaptif terhadap perkembangan teknologi, khususnya dalam pemanfaatan media digital untuk edukasi dan pelaporan kesehatan;

4. Perubahan pola penyakit yang didominasi oleh penyakit tidak menular membutuhkan pendekatan yang lebih komprehensif dan berjangka panjang. Selain itu, koordinasi lintas sektor yang belum optimal dalam mendukung determinan kesehatan sosial dan lingkungan masih menjadi tantangan; serta
5. Sebagian sarana dan prasarana kesehatan memerlukan peningkatan kualitas dan modernisasi peralatan medis agar dapat memberikan pelayanan yang lebih optimal, khususnya dalam pelayanan rujukan dan penanganan penyakit kronis.

Upaya peningkatan UHH dilakukan melalui pendekatan promotif dan preventif yang komprehensif berbasis penguatan SDM, optimalisasi anggaran, metode perubahan perilaku, serta pemanfaatan sarana dan sistem pendukung kesehatan. Strategi ini diperkuat dengan regulasi, kampanye masif, pemberdayaan masyarakat, dan koordinasi lintas sektor sehingga mampu menurunkan risiko penyakit dan meningkatkan kualitas hidup masyarakat Kabupaten Sleman secara berkelanjutan.

E. Evaluasi Capaian Realisasi Sasaran Meningkatnya Masyarakat Terdidik dan Berpengetahuan yang Merata

Sasaran meningkatnya masyarakat terdidik dan berpengetahuan yang merata memiliki 2 (dua) indikator, yakni Rata-rata Lama Sekolah (RLS) dan Harapan Lama Sekolah (HLS). Definisi operasional RLS adalah jumlah tahun yang digunakan oleh penduduk (usia 25 tahun ke atas) dalam menjalani pendidikan formal berdasarkan hasil perhitungan BPS tahun berjalan. Rumus penghitungannya yaitu jumlah konversi lama sekolah penduduk usia 25 tahun ke atas dibagi jumlah penduduk usia 25 tahun ke atas. Adapun definisi operasional HLS adalah lamanya sekolah (dalam tahun) yang diharapkan akan dirasakan oleh anak pada umur tertentu di masa mendatang berdasarkan hasil perhitungan BPS tahun berjalan. Rumus penghitungannya yaitu faktor koreksi pesantren dikalikan hasil penjumlahan rasio partisipasi sekolah per usia dari penduduk usia 7 tahun ke atas yang sedang bersekolah dibagi total penduduk usia 7 tahun ke atas.

Pada tahun 2025, RLS di Kabupaten Sleman sebesar 11,42 tahun artinya bahwa rata-rata pendidikan formal yang dijalani penduduk Sleman atau pada jenjang Sekolah Menengah Atas. Angka tersebut meningkat 0,09 tahun dibandingkan tahun 2024. RLS Kabupaten Sleman berada di atas RLS DIY dan nasional serta mendapatkan kategori sangat tinggi. Adapun perkembangan HLS di Kabupaten Sleman dari tahun ke tahun semakin meningkat. HLS Kabupaten Sleman berada di atas HLS DIY dan nasional dan mendapatkan kategori sangat tinggi. HLS Kabupaten Sleman tahun 2025 mencapai 16,80 tahun atau meningkat 0,01 tahun dibandingkan tahun 2024.

Beberapa hal yang mempengaruhi keberhasilan pencapaian indikator ini, antara lain yaitu:
1. Tingginya komitmen Pemerintah Kabupaten Sleman dalam meningkatkan tiga pilar pendidikan, yaitu Peningkatan Pemerataan Akses Pendidikan; Peningkatan Pemerataan Kualitas Pendidikan; dan Peningkatan Penguatan Tata Kelola Satuan Pendidikan, menjamin inklusivitas pendidikan terutama bagi kelompok masyarakat marginal seperti masyarakat kurang mampu, penyandang disabilitas, dan masyarakat wilayah pinggiran/perbatasan;
2. Penyediaan bantuan pendidikan (Bantuan Operasional Sekolah Daerah (BOSDA)) kepada peserta didik pada jenjang SD/MI, dan SMP/MTs, fasilitasi bantuan penyusunan Rencana Pelaksanaan Pembelajaran (RPP) dan Laporan Pelaksanaan Kegiatan (LPK) bagi guru/pegawai

honorer/bukan ASN pada jenjang PAUD, SD, SMP, dan pendidikan kesetaraan;

3. Kerja sama lintas sektoral antara Dinas Pendidikan, perangkat daerah lainnya, dan institusi lain yang bergerak dalam bidang pendidikan, diantaranya yaitu Kantor Kementerian Agama Kabupaten Sleman, Dinas Pendidikan Kabupaten/Kota se-DIY, Dinas Pendidikan, Pemuda dan Olahraga DIY, Balai Dikmen Wilayah Kerja Kabupaten Sleman, Balai Penjaminan Mutu Pendidikan DIY, Balai Pendidikan Menengah Wilayah Kerja Kabupaten Sleman, Kementerian Pendidikan, perguruan tinggi di DIY, organisasi/yayasan nonprofit bidang pendidikan, dan lain sebagainya, sehingga mutu pendidikan dapat terus terjaga dan dipercaya oleh masyarakat;
4. Kabupaten Sleman telah membentuk Satuan Tugas Pencegahan dan Penanganan Anak Putus/Tidak Sekolah untuk mendata alasan putus/tidak sekolah, memotivasi anak untuk kembali bersekolah melalui jalur pendidikan formal (SD/MI, SMP/MTs, atau SMA/SMK/MA) atau nonformal (program kesetaraan Paket A, B, atau C), serta mensosialisasikan melalui kegiatan kemasyarakatan seperti Taman Bacaan Masyarakat. Selain itu Pemerintah Kabupaten Sleman juga telah menyediakan Jaring Pengaman Sosial Bidang Pendidikan kepada anak tidak sekolah/ anak putus sekolah yang akan melanjutkan ke pendidikan formal atau nonformal sebesar Rp8.500.000,00 untuk ke jenjang SD/sederajat, Rp9.500.000,00 untuk jenjang SMP/sederajat, Rp12.000.000,00 untuk ke jenjang SMA/sederajat yang dapat diakses melalui Dinas Sosial;
5. Kabupaten Sleman juga memiliki program beasiswa yang diberikan kepada anak yang berprestasi dari keluarga miskin dan rentan miskin agar dapat melanjutkan pendidikan ke perguruan tinggi melalui Program Sleman Pintar. Beasiswa tersebut mencakup biaya Pendidikan dari awal hingga akhir studi di perguruan tinggi yang telah bekerja sama dengan Pemerintah Kabupaten Sleman. Perguruan tinggi yang menjalin kerja sama dengan Pemerintah Kabupaten Sleman antara lain Universitas Amikom Yogyakarta, Universitas Aisyiyah Yogyakarta, Universitas Teknologi Yogyakarta dan lainnya;
6. Banyaknya Perguruan Tinggi baik negeri/swasta yang berlokasi di wilayah Kabupaten Sleman dan sekitarnya (se-DIY), sehingga mendorong harapan masyarakat Sleman untuk menempuh pendidikan hingga ke Perguruan Tinggi, bahkan hingga ke jenjang S2; serta
7. Meningkatnya kesadaran masyarakat Sleman akan investasi pendidikan individu untuk peningkatan kualitas hidup di masa mendatang, sehingga memiliki motivasi tinggi untuk mendukung keberlanjutan pendidikan putra/putrinya.

Adapun permasalahan dalam pencapaian RLS dan HLS, antara lain:

1. Belum optimalnya kesadaran penduduk usia 25 tahun ke atas untuk menamatkan wajib belajar 12 tahun dengan mengikuti jalur pendidikan nonformal program kesetaraan Paket A, Paket B, atau Paket C, maupun warga Kabupaten Sleman yang sudah lulus pendidikan menengah namun belum melanjutkan ke perguruan tinggi;
2. Masih adanya anak usia sekolah (usia 7-18 tahun) yang putus/tidak sekolah dan belum kembali bersekolah melalui jalur pendidikan formal/nonformal;
3. Belum optimalnya kerja sama lintas sektoral untuk mendorong masyarakat Kabupaten Sleman untuk melanjutkan ke jenjang pendidikan tinggi dikarenakan sudah tidak menjadi kewenangan Dinas Pendidikan Kabupaten Sleman. Oleh karena itu, perlu adanya upaya

sosialisasi pembelajaran seumur hidup atau lifelonging education kepada masyarakat Kabupaten Sleman;
4. Keterbatasan biaya untuk menempuh pendidikan tinggi bagi sebagian masyarakat karena semakin tinggi tingkat pendidikan yang ingin dicapai, semakin tinggi pula biaya pendidikan yang harus dikeluarkan.

F. Evaluasi Capaian Realisasi Sasaran Meningkatnya Daya Saing Daerah

Indikator Sasaran Meningkatnya Daya Saing Daerah adalah Indeks Daya Saing Daerah (IDSD). IDSD merupakan suatu ukuran yang menggambarkan kemampuan suatu daerah dalam mengoptimalkan seluruh potensi yang dimilikinya untuk meningkatkan produktivitas, nilai tambah, dan daya saing, baik di tingkat domestik maupun internasional, demi kesejahteraan yang tinggi dan berkelanjutan. IDSD merupakan angka nilai hasil penilaian daya saing daerah yang dikeluarkan oleh Badan Riset dan Inovasi Nasional (BRIN). IDSD dapat dijadikan sebagai potret keberhasilan pembangunan suatu daerah secara menyeluruh. Pengukuran indeks ini penting karena berfungsi memberikan informasi melalui rangkaian dialog *multi-stakeholder* guna meningkatkan kesadaran dalam mendorong transformasi negara, wilayah, maupun kota agar memiliki daya saing yang lebih baik. Selain itu, indeks daya saing daerah juga membuka peluang dan menyediakan ruang untuk meningkatkan kesejahteraan masyarakat.

Pada tahun 2025, IDSD Kabupaten Sleman dari target 4,13 terealisasi 4,14 sehingga tingkat capaian kinerja indikator IDSD adalah sebesar 100,24%. Skor IDSD Kabupaten Sleman saat ini berada pada peringkat kedua di bawah Kota Yogyakarta yang mencapai 4,42. Capaian tersebut menempatkan Sleman sebagai kabupaten dengan indeks daya saing terbaik kedua secara nasional dan peringkat pertama di DIY untuk klaster kabupaten.

Beberapa hal yang mempengaruhi capaian IDSD di Kabupaten Sleman, antara lain:
1. Sektor pertanian memiliki komoditas kuat seperti salak pondoh dan salak madu yang memberikan kontribusi ekonomi tinggi dan menjadi ikon daya saing daerah;
2. Realisasi PAD yang terus meningkat, mencapai Rp1,484 triliun pada tahun 2025 (naik 7,83% dari tahun sebelumnya), menyediakan ruang fiskal untuk mendanai program pengembangan daya saing. Sektor Industri Pengolahan, kontribusi sebesar 12,18%, sektor ini tumbuh stabil seiring dengan meningkatnya permintaan ekspor produk kreatif (kerajinan) dan kebutuhan pangan olahan lokal, yang sekaligus mewujudkan transformasi ke arah industri hijau;
3. Pengembangan pariwisata berbasis estetika kekinian menjadikan Sleman sebagai destinasi kompetitif di tingkat regional;
4. Pendidikan: Sleman memiliki infrastruktur pendidikan yang sangat kuat, dengan total 561 sekolah dasar dan berbagai institusi pendidikan tinggi lainnya yang mencetak tenaga kerja terampil;
5. Pengelolaan profil kesehatan yang terintegrasi membantu memantau perilaku kesehatan masyarakat dan lingkungan fisik guna memastikan produktivitas warga tetap tinggi; serta
6. Upaya menjaga kondisi infrastruktur, terutama jalan dan jembatan agar tetap mantap, aman, dan nyaman bagi pengguna, serta sistem jaringan lainnya yang memenuhi standar pelayanan minimal.

Adapun beberapa permasalahan yang mempengaruhi penilaian IDSD antara lain:
1. Belum optimalnya kualitas dan ketrampilan sumber daya manusia;
2. Belum optimalnya kapabilitas inovasi;

3. Masih adanya hambatan infrastruktur dan adopsi teknologi; serta
4. Masih adanya perbedaan kapasitas ekonomi dan tata kelola antar-wilayah yang cukup tajam.

Meskipun demikinan, ada beberapa indikator yang mendukung pilar pada IDSD tidak semuanya menjadi kewenangan daerah. Ini berarti terdapat indikator-indikator yang berada di luar kendali dari Pemerintah Daerah sehingga cukup sulit untuk mendongkrak skor pada indikator-indikator tersebut.

G. Evaluasi Capaian Realisasi Sasaran Meningkatnya Kualitas Lingkungan Hidup

Sasaran meningkatnya kualitas lingkungan memiliki 3 (tiga) indikator yaitu: Indeks Kualitas Air (IKA), Indeks Kualitas Udara (IKU), dan Indeks Kualitas Lahan (IKL). Indeks Kualitas Air (IKA) adalah nilai komposit tanpa satuan yang digunakan untuk mengukur dan merepresentasikan status mutu air secara keseluruhan di badan air tertentu, seperti sungai atau danau. IKA didapatkan melalui transformasi berbagai parameter fisik dan kimia seperti pH, suhu, BOD, COD, DO, dan bakteri untuk mempermudah pemantauan kesehatan ekosistem air. Dalam hal ini pengambilan sampel dilakukan pada air sungai. Pada tahun 2025, IKA di Kabupaten Sleman mencapai dan 73,60 melampaui target 75,23..

Adapun Indeks Kualitas Udara (IKU) adalah ukuran yang menggambarkan kualitas udara yang merupakan nilai komposit parameter kualitas udara dalam suatu wilayah pada waktu tertentu. Dalam hal ini pengambilan sampel dilakukan pengambilan sampel udara ambien dengan metode passive sampler. Parameter yang diukur SO2 dan NO2. Pada tahun 2025, IKU mencapai 81,64.

Indeks Kualitas Lahan (IKL) adalah suatu nilai yang menggambarkan kualitas tutupan lahan yang dihitung dari kondisi tutupan hutan dan tutupan vegetasi non hutan. Indeks Kualitas Lahan di Kabupaten Sleman dikategorikan ke dalam konversi indeks tutupan vegetasi, dikarenakan perhitungan tutupan vegetasi juga dikaitkan erat dengan keberadaan ruang terbuka hijau. Tutupan lahan merupakan kenampakan biofisik permukaan bumi. Penghitungan indeks tutupan lahan mengacu pada Klasifikasi Penutup Lahan (SNI 7645-2010). Berdasarkan SNI 7645-2010, penutup lahan didefinisikan sebagai tutupan biofisik pada permukaan bumi yang dapat diamati merupakan suatu hasil pengaturan, aktivitas, dan perlakukan manusia yang dilakukan pada jenis penutup lahan tertentu untuk melakukan kegiatan produksi, perubahan, ataupun perawatan pada penutupan tersebut. IKL tahun 2025 juga melampaui target tahun rencana dari target indikator 45,115, terealisasi sebesar 53,14.

Capaian IKA, IKU dan IKL Kabupaten Sleman mengalami tren positif, terjadi peningkatan nilai secara gradual yang menunjukkan adanya perbaikan yang berkelanjutan. Namun demikian, tahun 2025 dilakukan penyesuaian rumus perhitungan IKA, IKU dan IKL, sehingga hasil capaian tidak sepenuhnya dapat dibandingkan dengan periode sebelumnya. Ketiga komposit indeks di atas membentuk Indeks Kualitas Lingkungan Hidup (IKLH) yang digunakan sebagai sebagai instrument pengukuran yang menggambarkan status dan kondisi lingkungan hidup pada lokasi dan waktu tertentu. IKLH tahun 2025 mencapai 72,37 melampaui target rencana (66,96).

Beberapa hal yang mempengaruhi keberhasilan pencapaian beberapa indikator kualitas lingkungan adalah:

1. Tersedianya regulasi nasional dan daerah yang mendukung pengendalian pencemaran lingkungan hidup serta upaya konservasi sumber daya alam;
2. Terjalinnya kolaborasi multipihak antara pemerintah, dunia usaha, akademisi, dan masyarakat dalam pelaksanaan program pengelolaan lingkungan hidup;
3. Meningkatnya pemanfaatan teknologi informasi berupa citra satelit dan aplikasi berbasis Sistem Informasi Geografis (GIS) dalam pemantauan dan analisis kondisi lingkungan hidup; dan
4. Tingginya dukungan komunitas, LSM, akademisi, dan media dalam pelaksanaan kampanye dan edukasi lingkungan hidup. Dukungan tersebut berperan penting dalam meningkatkan kesadaran publik, memperluas jangkauan informasi lingkungan, serta mendorong perubahan perilaku masyarakat terhadap pengelolaan lingkungan yang berkelanjutan.

Meskipun ketiga target tersebut tercapai, namun ada beberapa hal yang menghambat pencapaiannya, yaitu perilaku sebagian masyarakat dan pelaku usaha, yang belum sepenuhnya ramah lingkungan masih menjadi tantangan dalam upaya peningkatan kualitas lingkungan hidup. Kondisi ini tercermin dari kebiasaan pengelolaan sampah yang belum sesuai ketentuan, rendahnya kesadaran dalam menjaga kebersihan lingkungan, serta masih ditemukannya praktik yang berpotensi menimbulkan pencemaran tanah, air, dan udara. Perilaku tersebut berdampak pada meningkatnya beban pencemaran lingkungan dan memerlukan upaya edukasi serta pendampingan yang berkelanjutan. Selain itu, penyediaan ruang terbuka hijau publik belum optimal.

Beberapa hal yang perlu dilakukan oleh Pemerintah Kabupaten Sleman dalam peningkatan kualitas lingkungan, antara lain:

1. Menyelenggarakan edukasi publik di bidang lingkungan hidup melalui kampanye lingkungan yang kreatif dan partisipatif, antara lain melalui pemanfaatan media sosial, penyelenggaraan lomba lingkungan, serta kegiatan sosialisasi langsung kepada masyarakat. Kegiatan ini bertujuan untuk meningkatkan pengetahuan, kesadaran, dan perubahan perilaku masyarakat dalam menjaga kualitas lingkungan hidup secara berkelanjutan;
2. Mengintegrasikan program Tanggung Jawab Sosial dan Lingkungan Perusahaan (CSR) dengan target pencapaian Indeks Kualitas Lingkungan Hidup (IKLH) daerah. Integrasi ini dilakukan melalui sinergi perencanaan dan pelaksanaan program CSR perusahaan agar selaras dengan prioritas pembangunan lingkungan hidup daerah, khususnya pada upaya pengendalian pencemaran, pelestarian lingkungan, dan peningkatan kualitas lingkungan hidup;
3. Menerapkan kebijakan insentif dan disinsentif dalam rangka mendorong pembangunan yang berwawasan lingkungan. Kebijakan ini ditujukan bagi masyarakat dan pelaku usaha yang menerapkan praktik pengelolaan lingkungan hidup secara berkelanjutan, sekaligus sebagai instrumen pengendalian terhadap pihak yang tidak mematuhi ketentuan dan regulasi lingkungan hidup;
4. Melakukan optimalisasi sarana dan prasarana pengolahan air limbah dan pengelolaan sampah guna menurunkan beban pencemaran lingkungan; serta
5. Meningkatkan tutupan vegetasi melalui kegiatan penanaman serta melaksanakan pemeliharaan rutin tanaman dan ruang terbuka hijau.

H. Evaluasi Capaian Realisasi Sasaran Meningkatnya Kesesuaian Pemanfaatan Ruang

Sasaran ini memiliki satu indikator kinerja yaitu kesesuaian pemanfaatan ruang yang diukur dengan membandingkan luas wilayah pemanfaatan yang sesuai dengan rencana tata ruang dibagi luas rencana tata ruang yang telah ditetapkan. Persentase kesesuaian pemanfaatan ruang di Kabupaten Sleman pada tahun 2025, dari target 87,5% terealisasi 86,41%. Sampai dengan saat ini telah ditetapkan RTRW Kabupaten Sleman dan 3 RDTR Kawasan sebagai pedoman dalam penyelenggaraan penataan ruang. Meskipun begitu masih ditemukan adanya ketidaksesuaian pemanfaatan lahan oleh masyarakat. Dalam hal ini, Pemerintah Kabupaten Sleman harus lebih intens dalam penyebarluasan informasi tata ruang melalui berbagai media seperti media sosial, videotron, dan pemasangan plang rencana tata ruang, terutama di beberapa tempat strategis serta pengendalian pemanfaatan ruang, peningkatan pengawasan, serta integrasi program lintas sektor. Di samping itu, diperlukan pendekatan perencanaan kawasan yang berorientasi pada peningkatan kualitas lingkungan permukiman secara berkelanjutan.

I. Evaluasi Capaian Realisasi Sasaran Meningkatnya Akuntabilitas Kinerja Pemerintah dan Keuangan Daerah

Sasaran meningkatnya akuntabilitas kinerja pemerintah dan keuangan daerah memiliki 2 (dua) indikator kinerja yaitu AKIP dan opini BPK. Predikat AKIP merupakan penilaian yang diberikan oleh Kementerian Pendayagunaan Aparatur Negara dan Reformasi Birokrasi (KemenPAN-RB) atas evaluasi implementasi Sistem Akuntabilitas Kinerja Instansi Pemerintah pada setiap instansi pemerintah. Evaluasi akuntabilitas kinerja instansi pemerintah mencakup penilaian terhadap beberapa komponen utama, antara lain kualitas perencanaan kinerja, pengukuran kinerja berjenjang, pelaporan kinerja, evaluasi akuntabilitas kinerja internal, dan capaian kinerja atas output dan outcome serta kinerja lainnya pada level instansi pemerintah maupun unit kerja di bawahnya. Predikat AKIP menggambarkan telah sejauh mana instansi pemerintah mampu mempertanggungjawabkan hasil atas penggunaan anggaran yang dilaksanakannya. Sedangkan opini BPK terhadap LKPD adalah pernyataan profesional BPK RI mengenai kewajaran informasi keuangan yang disajikan dalam laporan keuangan daerah.

Pada tahun 2025, AKIP Kabupaten Sleman mencapai 81,80 dengan predikat A. Berdasarkan nilai tersebut, Pemerintah Kabupaten Sleman telah berhasil mempertahankan Predikat “A”. Namun, capaian ini masih pada kategori nilai rendah yang menunjukkan meskipun sistem akuntabilitas kinerja telah berjalan dengan baik, masih terdapat beberapa aspek yang memerlukan penguatan dan penyempurnaan, baik pada komponen perencanaan kinerja, pengukuran kinerja, pelaporan kinerja, dan evaluasi. Adapun opini BPK terhadap LKPD, Pemerintah Kabupaten Sleman secara konsisten meraih WTP (14 kali berturut-turut).

Keberhasilan ketercapaian AKIP dan opini BPK dipengaruhi oleh komitmen pimpinan, kualitas perencanaan kinerja, kompetensi sumber daya manusia (SDM), ketaatan pada peraturan perundang-undangan, efektivitas pengawasan internal dan eksternal, serta pengelolaan dan pengendalian internal dalam pengelolaan dan manajemen keuangan daerah. Faktor-faktor penentu ini bekerja bersama untuk mewujudkan tata kelola pemerintahan yang baik dan berorientasi pada hasil.

Strategi yang dilaksanakan dalam upaya meningkatkan akuntabilitas kinerja pemerintah dan keuangan daerah adalah peningkatan pemahaman aparatur sipil negara (ASN) terhadap konsep penyusunan indikator kinerja dan pelaporan, sehingga sasaran program jelas dan berorientasi pada hasil. Selain itu, optimalisasi pemanfaatan berbagai platform digital yang

mendukung tata kelola pemerintahan secara interaktif dan kolaboratif, meliputi esakip Sleman, SIMDALEV, SIMTEPPA, dan esr.menpan.go.id.

Pada tahun 2025, Pemerintah Kabupaten Sleman membangun rintisan e-sakip sleman terintegrasi, sebuah platform digital yang diharapkan akan menyatukan seluruh aspek komponen SAKIP sejak perencanaan kinerja, pengukuran kinerja, pelaporan kinerja, dan evaluasi internal. Saat ini telah dapat dipergunakan, dan pemanfaatannya telah dilakukan pada tahapan menyusun pohon kinerja berjenjang.

J. Evaluasi Capaian Realisasi Sasaran Meningkatnya Kualitas Pelayanan

Sasaran meningkatnya kualitas pelayanan memiliki indikator kinerja indeks pelayanan publik (IPP). IPP mengukur berbagai aspek pelayanan publik, seperti kebijakan, sumber daya manusia, sarana prasarana, sistem informasi, dan konsultasi, untuk memberikan gambaran menyeluruh tentang kinerja pelayanan. Pelayanan publik yang berkualitas merupakan salah satu faktor yang mendorong terwujudnya tata Kelola pemerintahan yang baik atau *good governance*.

Hasil penilaian indeks pelayanan publik di Kabupaten Sleman mencapai 3,46. Beberapa hal yang mempengaruhi penilaian indeks ini adalah penggunaan teknologi informasi serta adanya berbagai inovasi pelayanan yang menjadikan layanan publik lebih mudah diakses, lebih cepat prosesnya, serta lebih dekat dengan masyarakat.

K. Evaluasi Capaian Realisasi Sasaran Meningkatnya Efektivitas Penyelenggaraan Pemerintah

Pada tahun 2025, indikator kinerja yang digunakan pada sasaran meningkatnya efektivitas penyelenggaraan pemerintah memiliki adalah Indeks Sistem Pemerintahan Berbasis Elektronik (SPBE). Komponen penilaian SPBE terdiri dari domain kebijakan internal SPBE, tata kelola SPBE, manajemen SPBE serta layanan SPBE. Hasil penilaian Indeks SPBE Kabupaten Sleman yang dilakukan oleh KemenPANRB mencapai 4,3.

Faktor-faktor yang mempengaruhi keberhasilan pencapaian Indikator Indeks SPBE adalah adanya kelengkapan regulasi internal serta kepatuhan terhadap standar nasional, penerapan arsitektur SPBE dan peta jalan (*roadmap*) yang jelas, ketersediaan jaringan intra pemerintah dan pusat data yang andal, keamanan informasi dan mitigasi risiko siber yang kuat. Meskipun demikian, masih ada beberapa kendala antara lain, infrastruktur yang sudah usang atau tidak terawat dengan baik akan membatasi kemampuan pemerintah untuk meningkatkan kualitas infrastruktur TIK, keterbatasan pada perangkat keras (server, jaringan, dan sistem penyimpanan) dapat menyebabkan inefisiensi dalam layanan bahkan kerusakan system serta masih adanya masalah interoperabilitas sistem. Beberapa instansi masih menggunakan sistem yang berbeda-beda dan tidak saling terhubung dengan baik. Tanpa adanya sistem yang terintegrasi, pemanfaatan data dan pelayanan publik tidak akan optimal.

L. Evaluasi Capaian Realisasi Sasaran Meningkatnya Internalisasi Kebudayaan Dalam Masyarakat

Indikator kinerja meningkatnya internalisasi kebudayaan dalam masyarakat adalah Indeks Pembangunan Kebudayaan (IPK). IPK mengacu pada *Cultural Development Indicators* (CDIs) dari UNESCO, yang memuat 7 (tujuh) dimensi, yakni dimensi ekonomi budaya, dimensi pendidikan, dimenasi ketahanan sosial budaya, dimensi warisan budaya, dimensi ekspresi budaya, dimensi budaya literasi dan dimensi kesetaraan gender.

Pada tahun 2025, IPK Kabupaten Sleman mencapai 70,49, termasuk kategori tinggi. Dengan nilai tersebut menunjukkan bahwa ekosistem budaya di Sleman cukup kuat, aktivitas seni dan budaya berjalan baik, partisipasi masyarakat dalam budaya relatif tinggi, upaya pelestarian budaya cukup optimal, serta infrastruktur dan tata kelola budaya mendukung.

Faktor yang mendukung pencapaian IPK antara lain meningkatnya pendidikan dan literasi budaya masyarakat, pelestarian serta pengembangan warisan budaya, partisipasi aktif masyarakat dalam kegiatan seni dan tradisi serta penggunaan media teknologi informasi yang mudah dijangkau, didukung oleh aksesibilitas yang baik, sarana penunjang yang memadai, serta daya tarik wisata, merupakan faktor penting dalam mengoptimalkan upaya pemeliharaan, pelestarian, pengembangan, dan pemanfaatan warisan budaya. Hal tersebut diharapkan dapat menyaring pengaruh budaya luar yang semakin massive yang dimungkinkan dapat penurunan rasa nasioanisme, cinta tanah air, bela negara dan rasa persatuan.

Untuk lebih detailnya, evaluasi hasil pelaksanaan perencanaan pembangunan daerah sampai dengan triwulan II tahun 2026 dapat dilihat pada tabel di bawah ini.

Tabel 2.3
Formulir E.79 Evaluasi Terhadap Hasil RKPD Kabupaten Sleman Per Program Per Sasaran
Sampai Dengan Triwulan II Tahun 2026

No	Sasaran	Program	indikator Kinerja	Satuan	Target RPJMD pada Tahun 2030 (Akhir Periode RPJMD)		Realisasi Kinerja dan Anggaran RKPD s.d. Tahun 2025		Target Kinerja dan Anggaran RKPD Tahun Berjalan (Tahun 2026) yang Dievaluasi		Realisasi Kinerja Pada Triwulan I		Realisasi Kinerja Pada Triwulan II		Realisasi Kinerja dan Anggaran RKPD Tahun 2026 s.d. Triwulan II		Tingkat Capaian Kinerja dan Anggaran RKPD Tahun 2026 s.d. Triwulan II		Realisasi Kinerja dan Anggaran RPJMD s.d Triwulan II Tahun 2026		Tingkat Capaian Kinerja dan Anggaran RPJMD s.d. Triwulan II Tahun 2026		Perangkat Daerah Penanggung Jawab
(1)	(2)	(4)	(5)	(6)	(7)		(8)	(9)	(10)		(11)		(12)		(14)		(16)		(18)		(20)		(21)
					K	Rp	K	Rp	K	(Rp)	K	Rp	K	Rp	K	Rp	K	Rp	K	Rp	K	Rp	
1	Meningkatnya Masyarakat Terdidik dan Berpengetahuan yang Merata	Program Penunjang Urusan Pemerintahan Daerah Kabupaten/Kota	Persentase pemenuhan layanan perencanaan dan keuangan	%	100	3.589.481.966.828	-	581.026.287.105	100	608.501.486.019	NA	145.495.919.499,37	NA	164.753.440.083,00	NA	310.249.359.582,37	-	50,99%	NA	891.275.646.687	-	24,83%	Dinas Pendidikan; Dinas Perpustakaan dan Kearsipan; Dinas Pemuda dan Olahraga
			Persentase pemenuhan layanan administrasi dan sarana prasarana perkantoran	%	100		-		100		NA		NA		NA		-		NA		-		
		Program Pengelolaan Pendidikan	Persentase satuan pendidikan PAUD yang terakreditasi minimal B	%	87,72	1.961.658.352.502	84,34	339.523.603.800	87,7	308.367.047.476	NA	17.442.793.604,00	NA	106.882.186.744,00	NA	124.324.980.348,00	-	40,32%	NA	463.848.584.148	-	23,65%	Dinas Pendidikan
			Persentase satuan pendidikan SD terakreditasi A	%	69,56		67,65		69,54		NA		NA		NA		-		NA		-		
			Persentase satuan pendidikan SMP terakreditasi A	%	82,12		78,91		82,1		NA		NA		NA		-		NA		-		
			Persentase satuan pendidikan nonformal/kesetaraan yang terakreditasi minimal B	%	72		38,46		70		NA		NA		NA		-		NA		-		
		Program Pendidik Dan Tenaga Kependidikan	Persentase pemenuhan pendidik dan tenaga kependidikan (PTK) SD	%	99,72	189.484.000	89,26	28.894.486	99,70	27.870.000	NA	12.395.242,00	NA	2.079.000,00	NA	14.474.242,00	-	51,93%	NA	43.368.728	-	22,89%	Dinas Pendidikan
		Program Peningkatan Kualitas Keluarga	Persentase layanan pusat pembelajaran keluarga sesuai standar	%	84	390.217.100	-	42.095.357	80	118.284.400	NA	34.042.833,00	NA	27.455.944,00	NA	61.498.777,00	-	51,99%	NA	103.594.134	-	26,55%	Dinas Pemberdayaan Perempuan Dan Perlindungan Anak, Pengendalian Penduduk Dan Keluarga Berencana
		Program Pengelolaan Sistem Data Gender Dan Anak	Cakupan ketersediaan data gender dan anak	%	58,33	155.489.573	48,00	28.370.029	50	43.246.200	NA	12.447.031,00	NA	8.230.644,00	NA	20.677.675,00	-	47,81%	NA	49.047.704	-	31,54%	Dinas Pemberdayaan Perempuan Dan Perlindungan Anak, Pengendalian Penduduk Dan Keluarga Berencana
		Program Pemenuhan Hak Anak (PHA)	Indeks pemenuhan hak anak	-	69,01	8.358.867.932	-	1.080.300.290	68,97	347.479.600	NA	47.312.416,00	NA	24.936.063,00	NA	72.248.479,00	-	20,79%	NA	1.152.548.769	-	13,79%	Dinas Pemberdayaan Perempuan Dan Perlindungan Anak, Pengendalian Penduduk Dan Keluarga Berencana
		Program Perlindungan Khusus Anak	Persentase anak memerlukan perlindungan khusus yang mendapatkan layanan komprehensif	%	60	8.560.995.058	53,33	1.122.524.376	53,33	1.484.614.200	NA	348.992.937,00	NA	254.291.517,00	NA	603.284.454,00	-	40,64%	NA	1.725.808.830	-	20,16%	Dinas Pemberdayaan Perempuan Dan Perlindungan Anak, Pengendalian Penduduk Dan Keluarga Berencana
		Program Pengembangan Kapasitas Kepramukaan	Indeks pembangunan pemuda (IPP) domain partisipasi dan kepemimpinan	-	53	6.212.837.500	-	1.361.715.471	51	766.439.675	NA	1.188.000,00	NA	663.164.490,00	NA	664.352.490,00	-	86,68%	NA	2.026.067.961	-	32,61%	Dinas Pemuda dan Olahraga
		Program Pembinaan Perpustakaan	Persentase perpustakaan sesuai standar nasional perpustakaan	%	13,72	28.492.518.905	10,62	2.725.170.654	11,36	1.920.291.450	NA	175.485.353,00	NA	217.054.194,00	NA	392.539.547,00	-	20,44%	NA	3.117.710.201	-	10,94%	Dinas Perpustakaan Dan Kearsipan
			Persentase kemanfaatan perpustakaan	%	24,11		104,75		24,07		NA		NA		NA		-		NA		-		
		Program Pelestarian Koleksi Nasional Dan Naskah Kuno	Persentase pengolahan naskah kuno	%	10,81	307.422.375	2,56	47.044.124	5,4	19.881.800	NA	-	NA	2.241.000,00	NA	2.241.000,00	-	11,27%	NA	49.285.124	-	16,03%	Dinas Perpustakaan Dan Kearsipan
						5.603.808.151.773		**926.986.005.692**		**921.596.640.820**		**163.570.576.915**		**272.835.079.679**		**436.405.656.594**		**47,35%**		**1.363.391.662.286**		**24,33%**	

No	Sasaran	Program	indikator Kinerja	Satuan	Target RPJMD pada Tahun 2030 (Akhir Periode RPJMD)		Realisasi Kinerja dan Anggaran RKPD s.d. Tahun 2025		Target Kinerja dan Anggaran RKPD Tahun Berjalan (Tahun 2026) yang Dievaluasi		Realisasi Kinerja Pada Triwulan				Realisasi Kinerja dan Anggaran RKPD Tahun 2026 s.d. Triwulan II		Tingkat Capaian Kinerja dan Anggaran RKPD Tahun 2026 s.d. Triwulan II		Realisasi Kinerja dan Anggaran RPJMD s.d Triwulan II Tahun 2026		Tingkat Capaian Kinerja dan Anggaran RPJMD s.d. Triwulan II Tahun 2026		Perangkat Daerah Penanggung Jawab
											I		II										
(1)	(2)	(4)	(5)	(6)	(7)		(8)	(9)	(10)		(11)		(12)		(14)		(16)		(18)		(20)		(21)
					K	Rp	K	Rp	K	(Rp)	K	Rp	K	Rp	K	Rp	K	Rp	K	Rp	K	Rp	
2	Meningkatnya Kesehatan Masyarakat untuk Kehidupan Berkualitas	Program Penunjang Urusan Pemerintahan Daerah Kabupaten/Kota	Persentase pemenuhan layanan perencanaan dan keuangan	%	100	2.610.405.648.608	-	448.740.221.838	100	494.899.464.468	NA	107.109.608.178,29	NA	125.397.362.107,84	NA	232.506.970.286,13	-	46,98%	NA	681.247.192.124	-	26,10%	Dinas Kesehatan
			Persentase pemenuhan layanan administrasi dan sarana prasarana perkantoran	%	100		-		100		NA		NA		NA		-		NA		-		
			Persentase pemenuhan sarana, prasarana, alat kesehatan (SPA) sesuai standar pusat > 60%	%	69,75		73,59		69		NA		NA		NA		-		NA		-		
			Persentase ketersediaan obat indikator nasional minimal 95% dan vaksin rutin 100% di UPT POAK	%	100		-		100		NA		NA		NA		-		NA		-		
			Cakupan kepesertaan Jaminan Kesehatan Nasional (JKN)	%	99,33		98,99		99,06		NA		NA		NA		-		NA		-		
			Indeks capaian standar pelayanan minimal bidang kesehatan	%	100		-		100		NA		NA		NA		-		NA		-		
			Persentase capaian kepatuhan identifikasi pasien (RSUD Sleman)	%	90		-		86		NA		NA		NA		-		NA		-		
			Persentase penulisan resep pasien jaminan kesehatan nasional (JKN) sesuai formularium rumah sakit (RSUD Sleman)	%	100		-		100		NA		NA		NA		-		NA		-		
		Program Pemenuhan Upaya Kesehatan Perorangan Dan Upaya Kesehatan Masyarakat	Rata-rata persentase capaian standar pelayanan minimal rumah sakit (jenis pelayanan) di bawah ampuan Bidang Pelayanan Medis dan Keperawatan (RSUD Prambanan)	%	91,14	881.637.135.103	-	124.504.234.209	89,94	116.498.329.104	NA	22.941.338.828,1	NA	31.074.227.934,3	NA	54.015.566.762,35	-	46,37%	NA	178.519.800.971	-	20,25%	Dinas Kesehatan
			Rata-rata persentase capaian standar pelayanan minimal rumah sakit (jenis pelayanan) di bawah ampuan Bidang Pelayanan Penunjang dan Sarana Pelayanan Kesehatan dengan capaian sarana, prasarana dan alat kesehatan (SPA) rumah sakit (RSUD Prambanan)	%	84,51		-		83,31		NA		NA		NA		-		NA		-		
			Angka keberhasilan pengobatan tuberkulosis (treatment success rate) (%)	%	90		-		87		NA		NA		NA		-		NA		-		
			Persentase kapanewon melakukan kegiatan forum kapanewon sehat	%	100		-		88		NA		NA		NA		-		NA		-		

No	Sasaran	Program	indikator Kinerja	Satuan	Target RPJMD pada Tahun 2030 (Akhir Periode RPJMD)		Realisasi Kinerja dan Anggaran RKPD s.d. Tahun 2025		Target Kinerja dan Anggaran RKPD Tahun Berjalan (Tahun 2026) yang Dievaluasi		Realisasi Kinerja Pada Triwulan I		Realisasi Kinerja Pada Triwulan II		Realisasi Kinerja dan Anggaran RKPD Tahun 2026 s.d. Triwulan II		Tingkat Capaian Kinerja dan Anggaran RKPD Tahun 2026 s.d. Triwulan II		Realisasi Kinerja dan Anggaran RPJMD s.d Triwulan II Tahun 2026		Tingkat Capaian Kinerja dan Anggaran RPJMD s.d. Triwulan II Tahun 2026		Perangkat Daerah Penanggung Jawab
(1)	(2)	(4)	(5)	(6)	(7)		(8)	(9)	(10)		(11)		(12)		(14)		(16)		(18)		(20)		(21)
					K	Rp	K	Rp	K	(Rp)	K	Rp	K	Rp	K	Rp	K	Rp	K	Rp	K	Rp	
			Prevalensi wasting (gizi kurang dan gizi buruk) pada balita	%	4,25		-		4,45		NA		NA		NA		-		NA		-		
			Digital maturity indeks (DMI)	%	3,75		-		3,2		NA		NA		NA		-		NA		-		
			Cakupan imunisasi bayi lengkap	%	97,84		-		97,8		NA		NA		NA		-		NA		-		
			Persentase akreditasi fasilitas pelayanan kesehatan (fasyankes)	%	85		-		65		NA		NA		NA		-		NA		-		
		Program Peningkatan Kapasitas Sumber Daya Manusia Kesehatan	Persentase tenaga kesehatan yang memenuhi standar	%	96,35	8.706.915.265	96,62	1.565.543.141	94,50	1.773.028.800	NA	121.783.053,00	NA	300.305.172,00	NA	422.088.225,00	-	23,81%	NA	1.987.631.366	-	22,83%	Dinas Kesehatan
			Persentase praktik tenaga medis dan tenaga kesehatan memiliki izin praktik	%	99		-		98,60		NA		NA		NA		-		NA		-		
		Program Sediaan Farmasi, Alat Kesehatan Dan Makanan Minuman	Persentase pelayanan kefarmasian di apotek, pengelolaan di toko obat, toko alkes dan optikal, serta cara produksi di usaha mikro obat tradisional (UMOT) sesuai standar/regulasi	%	60	3.793.701.500	-	602.772.024	52	777.240.400	NA	71.520.300,69	NA	206.767.834,00	NA	278.288.134,69	-	35,80%	NA	881.060.159	-	23,22%	Dinas Kesehatan
			Persentase industri rumah tangga pangan (IRTP) yang produknya telah memiliki ijin edar produk industri rumah tangga (PIRT) terverifikasi dan tempat pengolahan pangan (TPP) siap saji yang telah memiliki sertifikat laik higiene sanitasi (SLHS) atau stiker pembinaan	%	60,33		-		50,67		NA		NA	-	NA		-		NA		-		
		Program Pemberdayaan Masyarakat Bidang Kesehatan	Persentase iklan layanan masyarakat kesehatan yang dipublikasikan	%	85	9.602.617.553	-	1.544.919.510	65	1.336.373.800	NA	158.168.790,7	NA	497.354.325,00	NA	655.523.115,69	-	49,05%	NA	2.200.442.625	-	22,92%	Dinas Kesehatan
			Persentase posyandu siklus hidup yang aktif	%	90		-		78		NA		NA		NA		-		NA		-		
			Proporsi penduduk dengan aktivitas fisik cukup	%	82,5		-		66,5		NA		NA		NA		-		NA		-		
		Program Pengelolaan Sumber Daya Ekonomi Untuk Kedaulatan Dan Kemandirian Pangan	Persentase lumbung pangan aktif	%	77,59	1.000.771.369	-	148.104.278	63,79	75.139.200	NA	38.935.492,00	NA	26.817.000,00	NA	65.752.492,00	-	87,51%	NA	213.856.770	-	21,37%	Dinas Pertanian, Pangan, Dan Perikanan
		Program Peningkatan Diversifikasi Dan Ketahanan Pangan Masyarakat	Persentase peningkatan jumlah kelompok wanita tani (KWT) pengelola pemanfaatan pekarangan yang aktif	%	92,59	33.847.932.936	-	4.716.999.437	89,58	5.524.016.723	NA	241.669.539,6	NA	599.778.513,00	NA	841.448.052,56	-	15,23%	NA	5.558.447.490	-	16,42%	Dinas Pertanian, Pangan, Dan Perikanan
			Persentase kelembagaan usaha pangan yang aktif	%	92,5		-		86,67		NA		NA		NA		-		NA		-		

No	Sasaran	Program	indikator Kinerja	Satuan	Target RPJMD pada Tahun 2030 (Akhir Periode RPJMD)		Realisasi Kinerja dan Anggaran RKPD s.d. Tahun 2025		Target Kinerja dan Anggaran RKPD Tahun Berjalan (Tahun 2026) yang Dievaluasi		Realisasi Kinerja Pada Triwulan I		Realisasi Kinerja Pada Triwulan II		Realisasi Kinerja dan Anggaran RKPD Tahun 2026 s.d. Triwulan II		Tingkat Capaian Kinerja dan Anggaran RKPD Tahun 2026 s.d. Triwulan II		Realisasi Kinerja dan Anggaran RPJMD s.d Triwulan II Tahun 2026		Tingkat Capaian Kinerja dan Anggaran RPJMD s.d. Triwulan II Tahun 2026		Perangkat Daerah Penanggung Jawab
(1)	(2)	(4)	(5)	(6)	(7)		(8)	(9)	(10)		(11)		(12)		(14)		(16)		(18)		(20)		(21)
					K	Rp	K	Rp	K	(Rp)	K	Rp	K	Rp	K	Rp	K	Rp	K	Rp	K	Rp	
			Persentase jumlah cadangan pangan pemerintah daerah	%	185		-		154,83		NA		NA		NA		-		NA		-		
		Program Penanganan Kerawanan Pangan	Cakupan penanganan kalurahan rentan pangan	%	100	1.043.517.180	-	89.734.140	100	312.650.000	NA	8.934.000,00	NA	12.346.650,00	NA	21.280.650,00	-	6,81%	NA	111.014.790	-	10,64%	Dinas Pertanian, Pangan, Dan Perikanan
		Program Pengawasan Keamanan Pangan	Persentase pangan segar yang aman	%	76,8	295.418.848	-	79.210.448	67,82	31.682.800	NA	2.111.607,00	NA	6.643.454,00	NA	8.755.061,00	-	27,63%	NA	87.965.509	-	29,78%	Dinas Pertanian, Pangan, Dan Perikanan
		Program Pengendalian Penduduk	Age Specific Fertility Rate (ASFR)	kelahiran per 1000 wanita usia subur (WUS) usia 15 19 tahun	8,3	17.579.806.996	-	3.025.100.103	8,5	665.658.800	NA	50.071.400,00	NA	149.044.205,00	NA	199.115.605,00	-	29,91%	NA	3.224.215.708	-	18,34%	Dinas Pemberdayaan Perempuan Dan Perlindungan Anak, Pengendalian Penduduk Dan Keluarga Berencana
		Program Pembinaan Keluarga Berencana (KB)	Persentase pemakaian kontrasepsi modern (modern contraceptive prevalence rate / mCPR)	%	63,09	4.900.919.853	60,78	2.989.860.742	62,89	4.405.262.360	NA	922.029.145,00	NA	1.500.468.458,00	NA	2.422.497.603,00	-	54,99%	NA	5.412.358.345	-	110,44%	Dinas Pemberdayaan Perempuan Dan Perlindungan Anak, Pengendalian Penduduk Dan Keluarga Berencana
			Persentase kebutuhan ber-KB yang tidak terpenuhi (unmetneed)	%	11,7		9		11,9		NA		NA		NA		-		NA		-		
		Program Pemberdayaan dan Peningkatan Keluarga Sejahtera (KS)	Cakupan poktan (kelompok kegiatan) bina keluarga sejahtera (BKS) yang mendukung program bangga kencana	%	20,76	19.376.302.494	-	6.202.432.147	18,05	5.701.646.600	NA	548.902.448,00	NA	1.726.809.384,00	NA	2.275.711.832,00	-	39,91%	NA	8.478.143.979	-	43,76%	Dinas Pemberdayaan Perempuan Dan Perlindungan Anak, Pengendalian Penduduk Dan Keluarga Berencana
		Program Pengembangan Kapasitas Daya Saing Keolahragaan	Indeks pembangunan olahraga (IPO) dimensi performa		0,21	145.317.083.685	-	35.553.176.679	0,19	17.263.866.765	NA	6.106.890.633,00	NA	1.460.679.197,00	NA	7.567.569.830,00	-	43,83%	NA	43.120.746.509	-	29,67%	Dinas Pemuda dan Olahraga
			Indeks pembangunan olahraga (IPO) dimensi kebugaran		0,16		-		0,158		NA		NA		NA		-		NA		-		
			Indeks pembangunan olahraga (IPO) dimensi sumber daya manusia olahraga	%	0,334		-		0,294		NA		NA		NA		-		NA		-		
						3.737.507.771.390		**629.762.308.695**		**649.264.359.820**		**138.321.963.415**		**162.958.604.234**		**301.280.567.649**		**46,40%**		**931.042.876.345**		**24,91%**	
3	Menurunnya kemiskinan dan meratanya pendapatan	Program Penunjang Urusan Pemerintahan Daerah Kabupaten/Kota	Persentase pemenuhan layanan perencanaan dan keuangan	%	100	104.366.457.658	-	14.297.105.509	100	16.332.191.580	NA	3.533.125.432,11	NA	3.787.657.130,51	NA	7.320.782.562,62	-	44,82%	NA	21.617.888.072	-	20,71%	Dinas Sosial; Dinas Pemberdayaan Perempuan Dan Perlindungan Anak, Pengendalian Penduduk Dan Keluarga Berencana
			Persentase pemenuhan layanan administrasi dan sarana prasarana perkantoran	%	100		-		100		NA		NA		NA		-		NA		-		
		Program Pemberdayaan Sosial	Persentase Potensi Sumber Kesejahteraan Sosial (PSKS) yang berpartisipasi aktif dalam penyelenggaraan kesejahteraan sosial	%	96	10.398.093.350	-	1.716.095.246	92,4	831.564.000	NA	150.636.729,07	NA	363.410.243,07	NA	514.046.972,14	-	61,82%	NA	2.230.142.218	-	21,45%	Dinas Sosial
		Program Penanganan Warga Negara Migran Korban Tindak Kekerasan	Persentase fasilitasi pemulangan warga negara migran Indonesia korban tindak kekerasan	%	100	15.681.000	NA	0	100	1.200.000	NA	-	NA	-	NA	-	-	0,00%	NA		-		Dinas Sosial

No	Sasaran	Program	indikator Kinerja	Satuan	Target RPJMD pada Tahun 2030 (Akhir Periode RPJMD)		Realisasi Kinerja dan Anggaran RKPD s.d. Tahun 2025		Target Kinerja dan Anggaran RKPD Tahun Berjalan (Tahun 2026) yang Dievaluasi		Realisasi Kinerja Pada Triwulan				Realisasi Kinerja dan Anggaran RKPD Tahun 2026 s.d. Triwulan II		Tingkat Capaian Kinerja dan Anggaran RKPD Tahun 2026 s.d. Triwulan II		Realisasi Kinerja dan Anggaran RPJMD s.d Triwulan II Tahun 2026		Tingkat Capaian Kinerja dan Anggaran RPJMD s.d. Triwulan II Tahun 2026		Perangkat Daerah Penanggung Jawab
											I		II										
(1)	(2)	(4)	(5)	(6)	(7)		(8)	(9)	(10)		(11)		(12)		(14)		(16)		(18)		(20)		(21)
					K	Rp	K	Rp	K	(Rp)	K	Rp	K	Rp	K	Rp	K	Rp	K	Rp	K	Rp	
		Program Rehabilitasi Sosial	Persentase penyandang disabilitas telantar, anak telantar, lanjut usia telantar, dan gelandangan/pengemis yang memperoleh layanan rehabilitasi sosial di luar panti	%	100	43.854.619.975	-	7.420.230.487	100	5.362.300.600	NA	254.985.356,00	NA	2.245.849.372,14	NA	2.500.834.728,14	-	46,64%	NA	9.921.065.215	-	22,62%	Dinas Sosial
			Persentase penyandang disabilitas terlantar, anak terlantar, dan lanjut usia terlantar yang terpenuhi kebutuhan dasarnya di luar panti	%	100		-		100		NA		NA		NA		-		NA		-		
		Program Perlindungan Dan Jaminan Sosial	Persentase realisasi penyaluran bantuan sosial kepada penerima manfaat	%	96,8	161.665.687.625	-	17.808.893.520	92,25	20.661.061.200	NA	1.283.260.380	NA	6.041.684.953,35	NA	7.324.945.333,18	-	35,45%	NA	25.133.838.853	-	15,55%	Dinas Sosial
			Persentase pemerlu pelayanan kesejahteraan sosial (PPKS) usia produktif yang masih memerlukan pelayanan sosial	%	37,25		-		40,5		NA		NA		NA		-		NA		-		
		Program Penanganan Bencana	Persentase korban bencana yang memperoleh dukungan pemenuhan kebutuhan dasar	%	100	6.267.652.200	-	923.391.886	100	722.578.900	NA	55.922.690,69	NA	142.106.724,07	NA	198.029.414,76	-	27,41%	NA	1.121.421.301	-	17,89%	Dinas Sosial
		Program Pengelolaan Taman Makam Pahlawan	Persentase taman makam pahlawan yang memperoleh dukungan pemeliharaan sesuai standar	%	100	51.930.340	-	8.306.175	100	8.872.590	NA	-	NA	5.028.450,00	NA	5.028.450,00	-	56,67%	NA	13.334.625	-	25,68%	Dinas Sosial
		Program Pengarusutamaan Gender Dan Pemberdayaan Perempuan	Anggaran Responsif Gender (ARG)	%	70	5.366.703.559	-	960.001.389	45	1.142.601.200	NA	55.107.611,00	NA	411.117.495,00	NA	466.225.106,00	-	40,80%	NA	1.426.226.495	-	26,58%	Dinas Pemberdayaan Perempuan dan Perlindungan Anak, Pengendalian Penduduk dan Keluarga Berencana
			Tingkat partisipasi angkatan kerja (TPAK) perempuan	%	65,40-80,40		-		64,05-79,05		NA		NA		NA		-		NA		-		
		Program Perlindungan Perempuan	Persentase perempuan korban kekerasan dan TPPO yang mendapatkan layanan komprehensif	%	100	1.502.415.352	-	302.045.685	100	307.065.000	NA	21.126.025,00	NA	20.743.250,00	NA	41.869.275,00	-	13,64%	NA	343.914.960	-	22,89%	Dinas Pemberdayaan Perempuan dan Perlindungan Anak, Pengendalian Penduduk dan Keluarga Berencana
		Program Pelayanan Izin Usaha Simpan Pinjam	Persentase koperasi simpan pinjam yang berijin	%	20,17	832.897.400	-	393.133.322	10,44	97.840.800	NA	38.553.948,00	NA	34.412.585,00	NA	72.966.533,00	-	74,58%	NA	466.099.855	-	55,96%	Dinas Koperasi, Usaha Kecil dan Menengah
		Program Pengawasan dan Pemeriksaan Koperasi	Persentase koperasi yang aktif	%	79,65	406.521.450	87,80	28.497.072	78,7	5.000.000	NA	1.115.070,00	NA	3.867.840,00	NA	4.982.910,00	-	99,66%	NA	33.479.982	-	8,24%	Dinas Koperasi, Usaha Kecil dan Menengah
		Program Penilaian Kesehatan KSP/USP Koperasi	Persentase KSP/USP koperasi sehat dan cukup sehat	%	41,47	1.001.375.769	-	138.433.359	35,97	87.711.901	NA	2.166.750,00	NA	18.108.400,00	NA	20.275.150,00	-	23,12%	NA	158.708.509	-	15,85%	Dinas Koperasi, Usaha Kecil dan Menengah

No	Sasaran	Program	indikator Kinerja	Satuan	Target RPJMD pada Tahun 2030 (Akhir Periode RPJMD)		Realisasi Kinerja dan Anggaran RKPD s.d. Tahun 2025		Target Kinerja dan Anggaran RKPD Tahun Berjalan (Tahun 2026) yang Dievaluasi		Realisasi Kinerja Pada Triwulan				Realisasi Kinerja dan Anggaran RKPD Tahun 2026 s.d. Triwulan II		Tingkat Capaian Kinerja dan Anggaran RKPD Tahun 2026 s.d. Triwulan II		Realisasi Kinerja dan Anggaran RPJMD s.d Triwulan II Tahun 2026		Tingkat Capaian Kinerja dan Anggaran RPJMD s.d. Triwulan II Tahun 2026		Perangkat Daerah Penanggung Jawab
											I		II										
(1)	(2)	(4)	(5)	(6)	(7)		(8)	(9)	(10)		(11)		(12)		(14)		(16)		(18)		(20)		(21)
					K	Rp	K	Rp	K	(Rp)	K	Rp	K	Rp	K	Rp	K	Rp	K	Rp	K	Rp	
		Program Pendidikan Dan Latihan Perkoperasian	Persentase pengurus/pengawas dan pengelola koperasi yang sudah memiliki sertifikat uji kompetensi	%	68,99	5.908.621.700	-	785.341.172	48,73	160.303.200	NA	8.649.277,00	NA	46.085.442,00	NA	54.734.719,00	-	34,14%	NA	840.075.891	-	14,22%	Dinas Koperasi, Usaha Kecil dan Menengah

No	Sasaran	Program	indikator Kinerja	Satuan	Target RPJMD pada Tahun 2030 (Akhir Periode RPJMD)		Realisasi Kinerja dan Anggaran RKPD s.d. Tahun 2025		Target Kinerja dan Anggaran RKPD Tahun Berjalan (Tahun 2026) yang Dievaluasi		Realisasi Kinerja Pada Triwulan I		Realisasi Kinerja Pada Triwulan II		Realisasi Kinerja dan Anggaran RKPD Tahun 2026 s.d. Triwulan II		Tingkat Capaian Kinerja dan Anggaran RKPD Tahun 2026 s.d. Triwulan II		Realisasi Kinerja dan Anggaran RPJMD s.d Triwulan II Tahun 2026		Tingkat Capaian Kinerja dan Anggaran RPJMD s.d. Triwulan II Tahun 2026		Perangkat Daerah Penanggung Jawab
(1)	(2)	(4)	(5)	(6)	(7)		(8)	(9)	(10)		(11)		(12)		(14)		(16)		(18)		(20)		(21)
					K	Rp	K	Rp	K	(Rp)	K	Rp	K	Rp	K	Rp	K	Rp	K	Rp	K	Rp	
		Program Pemberdayaan Dan Perlindungan Koperasi	Persentase peningkatan volume usaha koperasi	%	24,34	1.631.437.475	-	206.549.706	9,42	85.375.000	NA	15.317.759,00	NA	29.309.546,00	NA	44.627.305,00	-	52,27%	NA	251.177.011	-	15,40%	Dinas Koperasi, Usaha Kecil dan Menengah
		Program Pembangunan Kawasan Transmigrasi	Cakupan keberhasilan penempatan transmigran	%	96	3.606.285.738	-	197.319.753	96	229.556.850	NA	10.299.110,00	NA	75.644.949,00	NA	85.944.059,00	-	37,44%	NA	283.263.812	-	7,85%	Dinas Tenaga Kerja
						346.876.380.591		**45.185.344.282**		**46.035.222.821**		**5.430.266.138**		**13.225.026.380**		**18.655.292.518**		**40,52%**		**63.840.636.800**		**18,40%**	
4	Meningkatnya internalisasi kebudayaan dalam masyarakat	Program Penunjang Urusan Pemerintahan Daerah Kabupaten/Kota	Persentase pemenuhan layanan sarana dan prasarana kerja	%	100	57.848.233.395	-	7.863.826.346	100	10.799.533.074	NA	2.584.387.664	NA	2.766.338.787,00	NA	5.350.726.450,56	-	49,55%	NA	13.214.552.797	-	22,84%	Dinas Kebudayaan (Kundha Kabudayan)
			Persentase pemenuhan layanan administrasi dan sarana prasarana perkantoran	%	100		-		100								-				-		
		Program Pengelolaan Permuseuman	Tingkat kepuasan pengunjung Museum Gunungapi Merapi (MGM)	%	82,5	1.851.007.295	83,56	1.784.305.710	80,50	1.212.905.200	NA	265.402.311	NA	286.616.009,00	NA	552.018.320,00	-	45,51%	NA	2.336.324.030	-	126,22%	Dinas Kebudayaan (Kundha Kabudayan)
		Program Penyelenggaraan Keistimewaan Yogyakarta Urusan Kebudayaan	Persentase cagar budaya dan warisan budaya yang dilestarikan	%	55,21	88.977.940.000	41,70	7.226.920.216	50,82	8.000.000.000	NA	511.633.805	NA	3.816.159.794,00	NA	4.327.793.599,00	-	54,10%	NA	11.554.713.815	-	12,99%	Dinas Kebudayaan
			Persentase penduduk yang terlibat sebagai pelaku/pendukung kegiatan kebudayaan	%	4,37		-		2,98		NA		NA		NA		-		NA		-		
		Program Penguatan Ideologi Pancasila Dan Karakter Kebangsaan	Persentase kalurahan berkarakter pancasila	%	74,42	17.595.393.217,00	-	3.834.718.416	46,51	2.974.597.282	NA	332.416.226	NA	465.354.195,00	NA	797.770.421,00	-	26,82%	NA	4.632.488.837	-	26,33%	Badan Kesatuan Bangsa Dan Politik
						166.272.573.907		**20.709.770.688**		**22.987.035.556**		**3.693.840.006**		**7.334.468.785**		**11.028.308.791**		**47,98%**		**31.738.079.479**		19,09%	
5	Meningkatnya kinerja sektor unggulan dan potensial	Program Pengelolaan Perikanan Budidaya	Persentase peningkatan produksi ikan konsumsi	%	1,30	14.961.034.039	0,68	2.415.724.154	0,65	1.677.857.610	NA	188.804.889,3	NA	585.821.588,00	NA	774.626.477,28	-	46,17%	NA	3.190.350.631	-	21,32%	Dinas Pertanian, Pangan, Dan Perikanan
			Jumlah total produksi perikanan	ton	56.066,61		55.720.840		55.706,86		NA		NA		NA		-		NA		-		
		Program Pengolahan Dan Pemasaran Hasil Perikanan	Persentase peningkatan jumlah produk olahan perikanan yang bersertifikat	%	17,82	1.647.866.375	-	257.908.347	3,96	165.735.800	NA	19.868.516,00	NA	102.635.195,00	NA	122.503.711,00	-	73,92%	NA	380.412.058	-	23,09%	Dinas Pertanian, Pangan, Dan Perikanan
		Program Penunjang Urusan Pemerintahan Daerah Kabupaten/Kota	Persentase pemenuhan layanan perencanaan dan keuangan	%	100,00	521.004.758.695	-	74.358.121.800	100	74.221.210.912	NA	15.873.854.437,53	NA	17.940.692.442,00	NA	33.814.546.879,53	-	45,56%	NA	108.172.668.679	-	20,76%	Dinas Pariwisata; Dinas Pertanian, Pangan, Dan Perikanan; Dinas Perindustrian dan Perdagangan
			Persentase pemenuhan layanan administrasi dan sarana prasarana perkantoran	%	100		-		100		NA		NA		NA		-		NA		-		
		Program Peningkatan Daya Tarik Destinasi Pariwisata	Lama tinggal wisatawan (LOS)	hari		9.814.476.928		1.378.801.997		1.164.594.700	NA	246.510.735,00	NA	312.632.043,95	NA	559.142.778,95	-	48,01%	NA	1.937.944.776	-	19,75%	Dinas Pariwisata
			- Wisatawan mancanegara	%	2,10		2,3		2,06		NA		NA		NA		-		NA		-		
			- Wisatawan nusantara	%	1,90		1,8		1,86		NA		NA		NA		-		NA		-		
		Program Pemasaran Pariwisata	Persentase peningkatan kunjungan wisatawan	%	1,030	4.690.084.274	-	1.357.393.029	1,010	1.222.804.000	NA	255.392.211,00	NA	607.430.745,00	NA	862.822.956,00	-	70,56%	NA	2.220.215.985	-	47,34%	Dinas Pariwisata

No	Sasaran	Program	indikator Kinerja	Satuan	Target RPJMD pada Tahun 2030 (Akhir Periode RPJMD)		Realisasi Kinerja dan Anggaran RKPD s.d. Tahun 2025		Target Kinerja dan Anggaran RKPD Tahun Berjalan (Tahun 2026) yang Dievaluasi		Realisasi Kinerja Pada Triwulan				Realisasi Kinerja dan Anggaran RKPD Tahun 2026 s.d. Triwulan II		Tingkat Capaian Kinerja dan Anggaran RKPD Tahun 2026 s.d. Triwulan II		Realisasi Kinerja dan Anggaran RPJMD s.d Triwulan II Tahun 2026		Tingkat Capaian Kinerja dan Anggaran RPJMD s.d. Triwulan II Tahun 2026		Perangkat Daerah Penanggung Jawab
											I		II										
(1)	(2)	(4)	(5)	(6)	(7)		(8)	(9)	(10)		(11)		(12)		(14)		(16)		(18)		(20)		(21)
					K	Rp	K	Rp	K	(Rp)	K	Rp	K	Rp	K	Rp	K	Rp	K	Rp	K	Rp	
		Program Pengembangan Ekonomi Kreatif Melalui Pemanfaatan Dan Perlindungan Hak Kekayaan Intelektual	Cakupan pelaku ekonomi kreatif yang difasilitasi dalam aktivitas ekonomi kreatif	pelaku	11	826.611.610	-	59.640.853	7	30.501.400	NA	1.263.600,00	NA	3.639.150,00	NA	4.902.750,00	-	16,07%	NA	64.543.603	-	7,81%	Dinas Pariwisata
		Program Pengembangan Sumber Daya Pariwisata Dan Ekonomi Kreatif	Cakupan kelompok desa wisata/destinasi wisata yang dibina	%	60	16.080.858.896	-	2.501.970.906	52	907.235.350	NA	30.562.540,00	NA	423.273.348,00	NA	453.835.888,00	-	50,02%	NA	2.955.806.794	-	18,38%	Dinas Pariwisata
			Cakupan Kelompok Usaha Jasa Pariwisata dan ekonomi kreatif Yang Dibina	%	16		-		12		NA		NA		NA		-		NA		-		
		Program Penyelenggaraan Keistimewaan Yogyakarta Urusan Kebudayaan	Persentase pelaksanaan kegiatan keistimewaan kebudayaan	%	100	2.250.000.000	-	NA	100	300.000.000	NA	-	NA	2.303.409,00	NA	2.303.409,00	-	0,77%	NA	2.303.409,00	-	0,10%	Dinas Pariwisata
		Program Penyediaan Dan Pengembangan Sarana Pertanian	Presentase peningkatan produksi tanaman pangan	%	0,729	51.619.033.664	-	10.383.508.074	0,317	6.324.610.698	NA	295.221.041,32	NA	1.393.004.484,00	NA	1.688.225.525,32	-	26,69%	NA	12.071.733.599	-	23,39%	Dinas Pertanian, Pangan, Dan Perikanan
			Persentase peningkatan produksi tanaman hortikultura dan perkebunan	%	1,95		-		1,75		NA		NA		NA		-		NA		-		
			Persentase peningkatan produksi komoditas peternakan	%	1,55		0,36		0,77		NA		NA		NA		-		NA		-		
		Program Penyediaan Dan Pengembangan Prasarana Pertanian	Persentase lahan tanaman hortikultura dan perkebunan yang terlayani oleh alsintan	%	50,00	20.847.706.229	-	3.496.004.412	46,00	1.288.055.308	NA	85.789.341,04	NA	873.541.755,00	NA	959.331.096,04	-	74,48%	NA	4.455.335.508	-	21,37%	Dinas Pertanian, Pangan, Dan Perikanan
			Persentase lahan tanaman pangan yang terlayani oleh alsintan	%	64,06		-		62,26		NA		NA		NA		-		NA		-		
		Program Pengendalian Kesehatan Hewan Dan Kesehatan Masyarakat Veteriner	Persentase keberhasilan penanganan kesehatan ternak	%	91	24.968.639.336	-	4.084.899.229	81	2.254.567.759	NA	353.959.329,00	NA	1.190.610.300,00	NA	1.544.569.629,00	-	68,51%	NA	5.629.468.858	-	22,55%	Dinas Pertanian, Pangan, Dan Perikanan
		Program Pengendalian Dan Penanggulangan Bencana Pertanian	Persentase luas serangan hama dan penyakit tanaman pangan yang tertangani	%	96,5	6.169.420.677	94	941.503.202	94,5	370.702.300	NA	26.682.750,52	NA	162.875.698,00	NA	189.558.448,52	-	51,13%	NA	1.131.061.651	-	18,33%	Dinas Pertanian, Pangan, Dan Perikanan
			Persentase luas serangan hama dan penyakit tanaman hortikultura dan perkebunan yang tertangani	%	96,5		94		94,5		NA		NA		NA		-		NA		-		
		Program Penyuluhan Pertanian	Peningkatan kelas kelembagaan petani	%	1,83	13.393.827.830	-	3.011.056.590	1,17	3.105.173.860	NA	273.012.929,1	NA	1.457.550.381,00	NA	1.730.563.310,12	-	55,73%	NA	4.741.619.901	-	35,40%	Dinas Pertanian, Pangan, Dan Perikanan
		Program Perizinan Dan Pendaftaran Perusahaan	Persentase pelaku usaha perdagangan yang memperoleh izin sesuai dengan ketentuan	%	90,58	1.900.825.755	-	228.397.368	82,69	197.777.400	NA	53.912.086,00	NA	27.309.891,00	NA	81.221.977,00	-	41,07%	NA	309.619.345	-	16,29%	Dinas Perindustrian Dan Perdagangan

No	Sasaran	Program	indikator Kinerja	Satuan	Target RPJMD pada Tahun 2030 (Akhir Periode RPJMD)		Realisasi Kinerja dan Anggaran RKPD s.d. Tahun 2025		Target Kinerja dan Anggaran RKPD Tahun Berjalan (Tahun 2026) yang Dievaluasi		Realisasi Kinerja Pada Triwulan I		Realisasi Kinerja Pada Triwulan II		Realisasi Kinerja dan Anggaran RKPD Tahun 2026 s.d. Triwulan II		Tingkat Capaian Kinerja dan Anggaran RKPD Tahun 2026 s.d. Triwulan II		Realisasi Kinerja dan Anggaran RPJMD s.d Triwulan II Tahun 2026		Tingkat Capaian Kinerja dan Anggaran RPJMD s.d. Triwulan II Tahun 2026		Perangkat Daerah Penanggung Jawab
(1)	(2)	(4)	(5)	(6)	(7)		(8)	(9)	(10)		(11)		(12)		(14)		(16)		(18)		(20)		(21)
					K	Rp	K	Rp	K	(Rp)	K	Rp	K	Rp	K	Rp	K	Rp	K	Rp	K	Rp	
		Program Peningkatan Sarana Distribusi Perdagangan	Rasio sarana prasarana perdagangan tradisonal dalam kondisi baik	%	0,93	24.625.751.224	0,87	4.527.287.779	0,89	2.916.665.950	NA	779.415.073,00	NA	767.691.388,00	NA	1.547.106.461,00	-	53,04%	NA	6.074.394.240	-	24,67%	Dinas Perindustrian Dan Perdagangan
			Pencegahan gangguan keamanan yang terjadi di sarana prasarana perdagangan tradisional	%	100		-		100		NA		NA		NA		-		NA			-	
			Persentase pasar rakyat yang memiliki sarana prasarana pengelolaan sampah	%	94		-		77		NA		NA		NA		-		NA			-	
			Cakupan pembinaan paguyuban pedagang pasar dan non pasar yang menempati sarana usaha milik pemerintah Kabupaten Sleman	%	100		-		100		NA		NA		NA		-		NA			-	
			Persentase pasar rakyat dan sarana usaha milik Kabupaten Sleman tertata	%	76,32		-		65,79		NA		NA		NA		-		NA			-	
		Program Stabilisasi Harga Barang Kebutuhan Pokok Dan Barang Penting	Persentase kecukupan stok barang kebutuhan pokok daerah	%	100	3.734.594.300	100	500.215.039	100	185.532.800	NA	86.107.793	NA	40.793.291,00	NA	126.901.084,00	-	68,40%	NA	627.116.123	-	16,79%	Dinas Perindustrian Dan Perdagangan
		Program Standardisasi dan Perlindungan Konsumen	Persentase alat UTTP (ukur takar timbang dan perlengkapannya) yang bertanda tera sah	%	32,0	2.855.019.382	28,21	316.655.842	30,0	202.384.304	NA	84.440.721,00	NA	34.073.802,00	NA	118.514.523,00	-	58,56%	NA	435.170.365	-	15,24%	Dinas Perindustrian Dan Perdagangan
		Program Penggunaan Dan Pemasaran Produk Dalam Negeri	Persentase peningkatan pelaku usaha mikro kecil dan menengah (UMKM) produk lokal yang bekerjasama dengan mitra pemasaran produk UMKM	%	53	4.941.269.200	-	1.418.678.597	18	1.030.969.200	NA	233.987.245,00	NA	244.649.208,00	NA	478.636.453,00	-	46,43%	NA	1.897.315.050	-	38,40%	Dinas Perindustrian Dan Perdagangan
			Persentase peningkatan kunjungan ke pasar kabupaten	%	5,8		5,77		5,74		NA		NA		NA		-		NA		-		
		Program Perencanaan Dan Pembangunan Industri	Persentase sentra industri aktif	%	100	10.750.794.346	97,22	2.259.458.646	100	3.028.866.800	NA	496.748.533,00	NA	1.029.353.783,00	NA	1.526.102.316,00	-	50,39%	NA	3.785.560.962	-	35,21%	Dinas Perindustrian dan Perdagangan
		Program Pengendalian Izin Usaha Industri	Persentase peningkatan pelaku usaha yang mempunyai izin berlaku sesuai dengan ketentuan	%	14,58	807.676.500	-	215.493.274	6,57	23.140.000	NA	2.154.000,00	NA	15.963.970,00	NA	18.117.970,00	-	78,30%	NA	233.611.244	-	28,92%	Dinas Perindustrian dan Perdagangan
		Program Pengelolaan Sistem Informasi Industri Nasional	Persentase data industri yang dimutakhirkan	%	100	774.569.325	100	70.402.202	100	51.664.925	NA	244.000,00	NA	23.397.750,00	NA	23.641.750,00	-	45,76%	NA	94.043.952	-	12,14%	Dinas Perindustrian dan Perdagangan
			Survei Kepuasan Masyarakat terhadap pelayanan pajak daerah	-	85,70	110.251.929.127	-	16.732.621.229	85,30	21.978.969.975	NA	6.196.588.063	NA	3.889.839.487,00	NA	10.086.427.550,00	-	45,89%	NA	26.819.048.779	-	24,33%	Badan Keuangan Dan Aset Daerah
			Rasio pendapatan asli daerah terhadap pendapatan daerah	%	40,00		-		38,00		NA		NA		NA		-		NA		-		

No	Sasaran	Program	indikator Kinerja	Satuan	Target RPJMD pada Tahun 2030 (Akhir Periode RPJMD)		Realisasi Kinerja dan Anggaran RKPD s.d. Tahun 2025		Target Kinerja dan Anggaran RKPD Tahun Berjalan (Tahun 2026) yang Dievaluasi		Realisasi Kinerja Pada Triwulan I		Realisasi Kinerja Pada Triwulan II		Realisasi Kinerja dan Anggaran RKPD Tahun 2026 s.d. Triwulan II		Tingkat Capaian Kinerja dan Anggaran RKPD Tahun 2026 s.d. Triwulan II		Realisasi Kinerja dan Anggaran RPJMD s.d Triwulan II Tahun 2026		Tingkat Capaian Kinerja dan Anggaran RPJMD s.d. Triwulan II Tahun 2026		Perangkat Daerah Penanggung Jawab
(1)	(2)	(4)	(5)	(6)	(7)		(8)	(9)	(10)		(11)		(12)		(14)		(16)		(18)		(20)		(21)
					K	Rp	K	Rp	K	(Rp)	K	Rp	K	Rp	K	Rp	K	Rp	K	Rp	K	Rp	
		Program Pengelolaan Pendapatan Daerah	Rasio pendapatan asli daerah terhadap anggaran pendapatan dan belanja daerah (APBD)	%	38,19		-		36,73		NA		NA		NA		-		NA		-		
			Rasio pajak daerah terhadap produk domestik regional bruto (PDRB)	%	1,64		-		1,44		NA		NA		NA		-		NA		-		
			Persentase peningkatan realisasi penerimaan pajak daerah	%	2,70		-		2,30		NA		NA		NA		-		NA		-		
						848.916.747.712		**130.515.742.568**		**122.649.021.051**		**25.584.519.834**		**31.129.083.109**		**56.713.602.943**		**46,24%**		**187.229.345.510**		**22,06%**	
6	Meningkatnya daya saing daerah	Program Penunjang Urusan Pemerintahan Daerah Kabupaten/Kota	Persentase pemenuhan layanan perencanaan dan keuangan	%	100	643.738.315.819	-	86.130.167.444	100	86.130.167.444	NA	18.672.473.902,00	NA	20.662.125.617,50	NA	39.334.599.519,50	-	45,67%	NA	125.464.766.964	-	19,49%	Dinas Pekerjaan Umum, Perumahan Dan Kawasan Permukiman; Satuan Polisi Pamong Praja; Dinas Koperasi, Usaha Kecil dan Menengah; Dinas Penanaman Modal Dan Pelayanan Terpadu Satu Pintu; Dinas Perhubungan; Badan
			Persentase pemenuhan layanan administrasi dan sarana prasarana perkantoran	%	100		-		100														
		Program Penyelenggaraan Jalan	Persentase jalan mantab dan jembatan dalam kondisi baik (>80%)	%	76,69	1.027.351.597.290,00	74,60	56.246.356.468	72,69	116.871.567.453	NA	5.088.711.115	NA	16.820.567.212,56	NA	21.909.278.327,40	-	18,75%	NA	78.155.634.795	-	7,61%	DPUPKP
		Program Penyelenggaraan Lalu Lintas Dan Angkutan Jalan (LLAJ)	Rasio konektivitas kabupaten/kota	%	0,5	491.624.750.629	0,5	76.139.362.965	0,5	79.913.560.646	NA	13.243.000.981	NA	17.241.123.780,50	NA	30.484.124.761,50	-	38,15%	NA	106.623.487.726	-	21,69%	Dinas Perhubungan
			Persentase ketersediaan perlengkapan jalan	%	100,0		-		54,0		NA		NA		NA		-		NA		-		
			V/C ratio di jalan kabupaten/kota	-	0,56		-		0,56		NA		NA		NA		-		NA		-		
		Program Pengelolaan Dan Pengembangan Sistem Drainase	Persentase drainase dalam kondisi baik	%	77,59	110.897.836.097	-	12.297.742.911	73,56	5.552.743.043	NA	467.553.748	NA	596.660.996,00	NA	1.064.214.744,00	-	19,17%	NA	13.361.957.655	-	12,05%	DPUPKP
		Program Pengelolaan Sumber Daya Air (SDA)	Persentase irigasi, bendung, dan bangunan air lainnya kewenangan kabupaten dalam kondisi baik	%	87,12	305.642.715.981	-	41.497.308.321	86,27	27.287.783.636	NA	2.679.093.888	NA	8.225.352.484,00	NA	10.904.446.372,00	-	39,96%	NA	52.401.754.693	-	17,14%	DPUPKP
		Program Pengelolaan Dan Pengembangan Sistem Penyediaan Air Minum	Persentase jumlah rumah tangga yang mendapatkan akses terhadap air minum melalui jaringan perpipaan terhadap jumlah rumah tangga di seluruh kabupaten	%	28,37	85.474.171.196	24,82	14.648.632.142	25,52	4.243.331.178	NA	15.861.150	NA	95.160.580,00	NA	111.021.730,00	-	2,62%	NA	14.759.653.872	-	17,27%	DPUPKP
			Akses rumah tangga terhadap konsumsi air minum	%	100		-		100														
			Akses rumah tangga perkotaan terhadap air siap minum perpipaan	%	21,36		-		20,57														
		Program Pemberdayaan Usaha Menengah, Usaha Kecil, Dan Usaha Mikro (UMKM)	Persentase peningkatan pelaku usaha mikro, kecil dan menengah (UMKM) yang berizin	%	0,84	30.975.781.587	-	4.148.960.129	0,8	1.975.868.000	NA	340.458.978	NA	950.189.145,00	NA	1.290.648.123,00	-	65,32%	NA	5.439.608.252	-	17,56%	Dinas Koperasi, Usaha Kecil Dan Menengah
		Program Pengembangan UMKM	Persentase peningkatan usaha mikro, kecil dan menengah (UMKM) yang menjadi wirausaha mapan	%	7,50	6.071.388.725	-	2.967.214.151	5,5	160.329.500	NA	24.521.108	NA	42.938.082,00	NA	67.459.190,00	-	42,08%	NA	3.034.673.341	-	49,98%	Dinas Koperasi, Usaha Kecil Dan Menengah
		Program Pengembangan Ekspor	Persentase jumlah pelaku usaha yang melakukan ekspor	%	39	1.671.979.060	-	387.526.259	35	27.872.500	NA	-	NA	20.254.180,00	NA	20.254.180,00	-	72,67%	NA	407.780.439	-	24,39%	Dinas Perindustrian Dan Perdagangan

No	Sasaran	Program	indikator Kinerja	Satuan	Target RPJMD pada Tahun 2030 (Akhir Periode RPJMD)		Realisasi Kinerja dan Anggaran RKPD s.d. Tahun 2025		Target Kinerja dan Anggaran RKPD Tahun Berjalan (Tahun 2026) yang Dievaluasi		Realisasi Kinerja Pada Triwulan				Realisasi Kinerja dan Anggaran RKPD Tahun 2026 s.d. Triwulan II		Tingkat Capaian Kinerja dan Anggaran RKPD Tahun 2026 s.d. Triwulan II		Realisasi Kinerja dan Anggaran RPJMD s.d Triwulan II Tahun 2026		Tingkat Capaian Kinerja dan Anggaran RPJMD s.d. Triwulan II Tahun 2026		Perangkat Daerah Penanggung Jawab
											I		II										
(1)	(2)	(4)	(5)	(6)	(7)		(8)	(9)	(10)		(11)		(12)		(14)		(16)		(18)		(20)		(21)
					K	Rp	K	Rp	K	(Rp)	K	Rp	K	Rp	K	Rp	K	Rp	K	Rp	K	Rp	
		Program Pengembangan Kapasitas Daya Saing Kepemudaan	Indeks pembangunan pemuda (IPP) domain ketenagakerjaan layak	-	73	12.145.391.307	-	2.569.535.047	71	2.594.498.900	NA	205.024.307	NA	691.625.504,00	NA	896.649.811,00	-	34,56%	NA	3.466.184.858	-	28,54%	Dinas Pemuda Dan Olahraga
		Program Peningkatan Ketenteraman Dan Ketertiban Umum	Persentase peningkatan kapasitas anggota linmas	%	100	77.241.684.100	-	12.274.419.616	79	11.082.891.275	NA	693.324.175	NA	1.701.648.600,00	NA	2.394.972.775,00	-	21,61%	NA	14.669.392.391	-	18,99%	Satuan Polisi Pamong Praja
			Persentase gangguan ketenteraman dan ketertiban umum yang tertangani	%	100		-		100														
			Persentase perda dan perkada yang ditegakkan	%	80		70		71		NA		NA		NA		-		NA		-		
		Program Peningkatan Kewaspadaan Nasional dan Peningkatan Kualitas dan fasilitasi Penanganan Konflik Sosial	Persentase pelaksanaan rencana aksi terpadu penanganan konflik sosial	%	100	3.647.309.675	100	738.662.929	100	299.367.000	NA	88.610.557	NA	55.703.965,00	NA	144.314.522,00	-	48,21%	NA	882.977.451	-	24,21%	Badan Kesatuan Bangsa Dan Politik
		Program Pengembangan Iklim Penanaman Modal	Persentase persyaratan dasar yang diselesaikan	%	86,85	6.944.621.137	-	420.439.963	86,65	1.059.110.000	NA	358.352.268	NA	232.117.241,00	NA	590.469.509,00	-	55,75%	NA	1.010.909.472	-	14,56%	Dinas Penanaman Modal Dan Pelayanan Terpadu Satu Pintu
			Persentase kesesuaian aturan penanaman modal	%	100		-		37,50														
		Program Pelayanan Penanaman Modal	Persentase permohonan perizinan dan nonperizinan yang dilayani	%	100	5.114.557.772	-	1.370.925.715	100	497.187.800	NA	133.570.081	NA	119.088.830,00	NA	252.658.911,00	-	50,82%	NA	1.623.584.626	-	31,74%	Dinas Penanaman Modal Dan Pelayanan Terpadu Satu Pintu
			Persentase pelaku usaha yang memperoleh izin sesuai ketentuan	%	100		-		100														
		Program Promosi Penanaman Modal	Persentase kepeminatan calon investor terhadap potensi investasi yang ditawarkan	%	40	3.557.445.261	-	547.045.523	20	49.488.800	NA	22.823.084	NA	8.601.894,00	NA	31.424.978,00	-	63,50%	NA	578.470.501	-	16,26%	Dinas Penanaman Modal Dan Pelayanan Terpadu Satu Pintu
		Program Pengendalian Pelaksanaan Penanaman Modal	Persentase ketercapaian pengendalian pelaksanaan penanaman modal	%	92,50	2.953.767.267	-	467.283.133	90,5	218.117.200	NA	68.747.426	NA	55.617.876,00	NA	124.365.302,00	-	57,02%	NA	591.648.435	-	20,03%	Dinas Penanaman Modal Dan Pelayanan Terpadu Satu Pintu
		Program Pengelolaan Data Dan Sistem Informasi Penanaman Modal	Persentase ketersediaan dokumen perizinan dan non perizinan	%	100	1.636.091.265	-	139.606.490	100	191.532.400	NA	34.070.511	NA	27.925.311,00	NA	61.995.822,00	-	32,37%	NA	201.602.312	-	12,32%	Dinas Penanaman Modal Dan Pelayanan Terpadu Satu Pintu
		Program Penyelenggaraan Keistimewaan Yogyakarta Urusan Tata Ruang	Persentase intervensi penyediaan prasarana lalu lintas angkutan jalan (LLAJ) di kawasan strategis	%	33,33	2.500.000.000	-	729.279.992	33,33	744.399.000	NA	-	NA	38.711.335,00	NA	38.711.335,00	-	5,20%	NA	767.991.327	-	30,72%	Dinas Perhubungan
		Program Riset Dan Inovasi Daerah	Persentase produk inovasi yang dimanfaatkan	%	58	2.362.685.900	-	NA	52	221.137.200		24.146.233		28.229.150,00		52.375.383,00		23,68%		52.375.383		2,22%	
			Persentase hasil penelitian yang ditindaklanjuti	%	58		-		50														

No	Sasaran	Program	indikator Kinerja	Satuan	Target RPJMD pada Tahun 2030 (Akhir Periode RPJMD)		Realisasi Kinerja dan Anggaran RKPD s.d. Tahun 2025		Target Kinerja dan Anggaran RKPD Tahun Berjalan (Tahun 2026) yang Dievaluasi		Realisasi Kinerja Pada Triwulan I		Realisasi Kinerja Pada Triwulan II		Realisasi Kinerja dan Anggaran RKPD Tahun 2026 s.d. Triwulan II		Tingkat Capaian Kinerja dan Anggaran RKPD Tahun 2026 s.d. Triwulan II		Realisasi Kinerja dan Anggaran RPJMD s.d Triwulan II Tahun 2026		Tingkat Capaian Kinerja dan Anggaran RPJMD s.d. Triwulan II Tahun 2026		Perangkat Daerah Penanggung Jawab
(1)	(2)	(4)	(5)	(6)	(7)		(8)	(9)	(10)		(11)		(12)		(14)		(16)		(18)		(20)		(21)
					K	Rp	K	Rp	K	(Rp)	K	Rp	K	Rp	K	Rp	K	Rp	K	Rp	K	Rp	
		Program Peningkatan Peran Partai Politik Dan Lembaga Pendidikan Melalui Pendidikan Politik Dan Pengembangan Etika Serta Budaya Politik	Persentase partai politik penerima bantuan keuangan partai politik sesuai dengan ketentuan yang berlaku	%	100	32.909.375.750	-	3.453.086.254	100	9.045.300.200	NA	19.259.522	NA	8.057.789.406,00	NA	8.077.048.928,00	-	89,30%	NA	11.530.135.182	-	35,04%	Badan Kesatuan Bangsa Dan Politik
		Program Pemberdayaan Dan Pengawasan Organisasi Kemasyarakatan	Persentase organisasi masyarakat yang aktif	%	73	1.090.405.475	69,06	181.525.228	67	57.442.000	NA	16.303.741	NA	34.477.491,00	NA	50.781.232,00	-	88,40%	NA	232.306.460	-	21,30%	Badan Kesatuan Bangsa Dan Politik
		Program Pembinaan Dan Pengembangan Ketahanan Ekonomi, Sosial, Dan Budaya	Persentase pembentukan desa bersinar	%	26,74	4.691.362.675	-	562.964.541	22,09	395.048.000	NA	13.293.721	NA	81.541.076,00	NA	94.834.797,00	-	24,01%	NA	657.799.338	-	14,02%	Badan Kesatuan Bangsa Dan Politik
						2.860.243.233.968		**317.918.045.220**		**348.618.743.175**		**42.209.200.496**		**75.787.449.757**		**117.996.650.252**		**33,85%**		**435.914.695.473**		**15,24%**	
7	Menurunnya pengangguran	Program Penunjang Urusan Pemerintahan Daerah Kabupaten/Kota	Persentase pemenuhan layanan perencanaan dan keuangan	%	100,00	75.043.153.789	-	10.247.400.893	100	11.075.408.525	NA	2.541.143.233	NA	2.975.010.929,00	NA	5.516.154.162,00	-	49,81%	NA	15.763.555.055	-	21,01%	Dinas Tenaga Kerja
			Persentase pemenuhan layanan administrasi dan sarana prasarana perkantoran	%	100		-		100														
		Program Perencanaan Tenaga Kerja	Persentase ketersediaan bahan pengambil kebijakan urusan ketenagakerjaan	%	100	250.005.227	100	57.675.299	100	24.372.000	NA	-	NA	-	NA	-	-	0,00%	NA	57.675.299	-	23,07%	Dinas Tenaga Kerja
		Program Pelatihan Kerja Dan Produktivitas Tenaga Kerja	Persentase peserta yang mendapatkan pekerjaan pasca pelatihan	%	63,1	22.154.290.269	69,18	3.867.452.141	63,06	1.380.572.014	NA	149.350.281	NA	639.367.471,00	NA	788.717.752,00	-	57,13%	NA	4.656.169.893	-	21,02%	Dinas Tenaga Kerja
		Program Penempatan Tenaga Kerja	Persentase tenaga kerja yang ditempatkan (di dalam dan luar negeri) melalui mekanisme layanan antar kerja dalam wlayah Kabupaten	%	83	23.022.279.431	84,46	1.562.359.694	82,7	19.797.321.890	NA	101.770.800	NA	9.853.442.439,00	NA	9.955.213.239,00	-	50,29%	NA	11.517.572.933	-	50,03%	Dinas Tenaga Kerja
		Program Hubungan Industrial	Persentase perusahaan yang menerapkan tata kelola kerja yang layak	%	25,2	4.916.586.102	68,80	597.022.915	24,8	535.851.280	NA	115.264.280	NA	193.040.283,00	NA	308.304.563,00	-	57,54%	NA	905.327.478	-	18,41%	Dinas Tenaga Kerja
			Cakupan Kepesertaan Jaminan Sosial Ketenagakerjaan Kabupaten / Kota	%	42,07-45,77		-		31,41-33,89														
						125.386.314.818		**16.331.910.942**		**32.813.525.709**		**2.907.528.594**		**13.660.861.122**		**16.568.389.716**		**50,49%**		**32.900.300.658**		**26,24%**	
8	Meningkatnya kualitas lingkungan	Program Pengelolaan dan Pengembangan Sistem Air Limbah	Persentase jumlah rumah tangga yang memperoleh layanan pengolahan air limbah domestik	%	99,54	92.088.211.220	100	11.613.983.943	99,44	11.439.616.472	NA	1.568.105.082	NA	3.679.278.333,28	NA	5.247.383.415,46	-	45,87%	NA	16.861.367.358	-	18,31%	Dinas Lingkungan Hidup
			Rumah tangga dengan akses sanitasi aman	%	38,97		-		31,70														
		Program Penunjang Urusan Pemerintahan Daerah Kabupaten/Kota	Persentase pemenuhan layanan perencanaan dan keuangan	%	100	125.174.140.327	-	17.058.658.531	100	24.410.722.635	NA	4.345.424.779	NA	5.104.696.595,44	NA	9.450.121.374,44	-	38,71%	NA	26.508.779.905	-	21,18%	Dinas Lingkungan Hidup
			Persentase pemenuhan layanan administrasi dan sarana prasarana perkantoran	%	100		-		100														

No	Sasaran	Program	indikator Kinerja	Satuan	Target RPJMD pada Tahun 2030 (Akhir Periode RPJMD)		Realisasi Kinerja dan Anggaran RKPD s.d. Tahun 2025		Target Kinerja dan Anggaran RKPD Tahun Berjalan (Tahun 2026) yang Dievaluasi		Realisasi Kinerja Pada Triwulan I		Realisasi Kinerja Pada Triwulan II		Realisasi Kinerja dan Anggaran RKPD Tahun 2026 s.d. Triwulan II		Tingkat Capaian Kinerja dan Anggaran RKPD Tahun 2026 s.d. Triwulan II		Realisasi Kinerja dan Anggaran RPJMD s.d Triwulan II Tahun 2026		Tingkat Capaian Kinerja dan Anggaran RPJMD s.d. Triwulan II Tahun 2026		Perangkat Daerah Penanggung Jawab
(1)	(2)	(4)	(5)	(6)	(7)		(8)	(9)	(10)		(11)		(12)		(14)		(16)		(18)		(20)		(21)
					K	Rp	K	Rp	K	(Rp)	K	Rp	K	Rp	K	Rp	K	Rp	K	Rp	K	Rp	
		Program Perencanaan Lingkungan Hidup	Persentase dokumen perencanaan lingkungan hidup yang disusun sesuai dengan pedoman yang diterbitkan oleh kementerian teknis terkait	%	100	3.295.313.315	-	464.881.387	100	184.244.300	NA	10.966.550	NA	112.866.186,01	NA	123.832.736,01	-	67,21%	NA	588.714.123	-	17,87%	Dinas Lingkungan Hidup
		Program Pengelolaan Keanekaragaman Hayati (KEHATI)	Persentase luas RTH yang tersedia	%	9,00	136.143.372.052	9,20	22.154.323.390	8,960	18.170.035.070	NA	2.419.204.692	NA	5.409.930.079,00	NA	7.829.134.771,28	-	43,09%	NA	29.983.458.161	-	22,02%	Dinas Lingkungan Hidup
		Program Pengendalian Pencemaran Dan/Atau Kerusakan Lingkungan Hidup	Persentase parameter kualitas air memenuhi baku mutu	%	76,01	9.770.985.706	-	1.365.889.848	75,13	1.013.477.500	NA	196.432.834	NA	337.602.412,00	NA	534.035.246,00	-	52,69%	NA	1.899.925.094	-	19,44%	Dinas Lingkungan Hidup
			Persentase parameter kualitas udara memenuhi baku mutu	%	100		-		100														
			Persentase lahan kritis yang tertangani	%	0,66		-		0,34														
		Program Pengendalian Bahan Berbahaya dan Beracun (B3) dan Limbah Bahan Berbahaya dan Beracun (Limbah B3)	Persentase layanan pemeriksaan rincian teknis Tempat Penyimpanan Sementara (TPS) Limbah B3 dan persetujuan teknis dan/atau Sertifikat Layak Operasional (SLO) pengumpulan limbah B3 Skala Kabupaten	%	59,5	38.342.418	60	10.928.812	57,5	6.800.000	NA	826.650	NA	2.532.050,00	NA	3.358.700,00	-	49,39%	NA	14.287.512	-	37,26%	Dinas Lingkungan Hidup
		Program Pembinaan dan Pengawasan Terhadap Izin Lingkungan dan Izin Perlindungan dan Pengelolaan Lingkungan Hidup (PPLH)	Ketaatan penanggungjawab usaha dan/atau kegiatan terhadap persetujuan lingkungan	%	38.4	1.837.603.575	-	305.298.455	36,3	214.809.800	NA	45.942.260	NA	59.780.835,00	NA	105.723.095,00	-	49,22%	NA	411.021.550	-	22,37%	Dinas Lingkungan Hidup
		Program Peningkatan Pendidikan, Pelatihan Dan Penyuluhan Lingkungan Hidup Untuk Masyarakat	Persentase kelompok masyarakat dan/atau kelembagaan bidang lingkungan hidup yang ditingkatkan kompetensinya	%	100	5.558.843.854	-	892.326.356	75	548.408.500	NA	164.122.768	NA	129.529.699,00	NA	293.652.467,00	-	53,55%	NA	1.185.978.823	-	21,33%	Dinas Lingkungan Hidup
		Program Penghargaan Lingkungan Untuk Masyarakat	Persentase partisipasi masyarakat dalam perlindungan dan pengelolaan lingkungan hidup	%	100	3.955.744.438	-	577.510.542	100	289.071.000	NA	14.124.690	NA	130.043.899,00	NA	144.168.589,00	-	49,87%	NA	721.679.131	-	18,24%	Dinas Lingkungan Hidup
		Program Penanganan Pengaduan Lingkungan Hidup	Persentase pengaduan lingkungan hidup yang ditangani	%	100	440.715.055	100	76.132.222	100	47.279.800	NA	18.227.055	NA	16.070.208,00	NA	34.297.263,00	-	72,54%	NA	110.429.485	-	25,06%	Dinas Lingkungan Hidup
		Program Pengelolaan Persampahan	Persentase pengurangan sampah	%	30	310.914.214.063	-	42.470.345.982	16,24	32.252.850.191	NA	6.011.032.995	NA	8.512.682.657,30	NA	14.523.715.651,88	-	45,03%	NA	56.994.061.634	-	18,33%	Dinas Lingkungan Hidup
			Persentase penanganan sampah	%	70		-		40,59		NA		NA		NA		-		NA		-		
			Proporsi rumah tangga (RT) dengan layanan penuh pengumpulan sampah		59,15		-		51,74														
						689.217.486.023		**96.990.279.467**		**88.577.315.268**		**14.794.410.355**		**23.495.012.954**		**38.289.423.309**		**43,23%**		**135.279.702.776**		**19,63%**	
9	Meningkatnya kesesuaian pemanfaatan ruang	Program Penyelenggaraan	Rata-rata nilai kinerja pengaturan dan pembinaan penataan ruang	%	92	10.683.097.575	-	1.847.772.196	88	2.079.987.000	NA	242.216.315	NA	606.219.225,00	NA	848.435.540,00	-	40,79%	NA	2.696.207.736	-	25,24%	Dinas Pertanahan Dan Tata Ruang (Kundha Niti Mandala Sarta Tata Sasana)

No	Sasaran	Program	indikator Kinerja	Satuan	Target RPJMD pada Tahun 2030 (Akhir Periode RPJMD)		Realisasi Kinerja dan Anggaran RKPD s.d. Tahun 2025		Target Kinerja dan Anggaran RKPD Tahun Berjalan (Tahun 2026) yang Dievaluasi		Realisasi Kinerja Pada Triwulan				Realisasi Kinerja dan Anggaran RKPD Tahun 2026 s.d. Triwulan II		Tingkat Capaian Kinerja dan Anggaran RKPD Tahun 2026 s.d. Triwulan II		Realisasi Kinerja dan Anggaran RPJMD s.d Triwulan II Tahun 2026		Tingkat Capaian Kinerja dan Anggaran RPJMD s.d. Triwulan II Tahun 2026		Perangkat Daerah Penanggung Jawab
											I		II										
(1)	(2)	(4)	(5)	(6)	(7)		(8)	(9)	(10)		(11)		(12)		(14)		(16)		(18)		(20)		(21)
					K	Rp	K	Rp	K	(Rp)	K	Rp	K	Rp	K	Rp	K	Rp	K	Rp	K	Rp	
		Penataan Ruang	Rata-rata kinerja penilaian pelaksanaan dan pengendalian pemanfaatan ruang	%	68		-		52														
		Program Penataan Bangunan Gedung	Persentase kondisi gedung pemerintah baik	%	87,86	598.439.381.978	87,48	40.686.538.040	87,5	104.186.891.800	NA	232.394.429	NA	759.461.144,00	NA	991.855.573,00	-	0,95%	NA	41.678.393.613	-	6,96%	DPUPKP
		Program Penataan Bangunan Dan Lingkungannya	Persentase jumlah desa yang diawasi atas perizinan bangunan gedung dan bangunan atau prasarana bangunan	%	80,23	4.168.804.225	68,60	466.245.918	70,93	594.876.100	NA	128.013.394	NA	101.434.992,00	NA	229.448.386,00	-	38,57%	NA	695.694.304	-	16,69%	DPUPKP
		Program Pengembangan Jasa Konstruksi	Persentase kumulatif tenaga konstruksi yang telah mengikuti dan lulus pelatihan	%	98,69	5.437.972.620	-	883.227.834	98,06	595.716.940	NA	53.674.533	NA	249.739.172,00	NA	303.413.705,00	-	50,93%	NA	1.186.641.539	-	21,82%	DPUPKP
		Program Penyelenggaraan Keistimewaan Yogyakarta Urusan Kebudayaan	Persentase ketersedian dokumen pengembangan kearifan lokal dan potensi budaya	%	100	141.458.884.000	-	NA	100	5.772.372.000	NA	1.206.000	NA	4.869.795.647,00	NA	4.871.001.647,00	-	84,38%	NA	4.871.001.647,00	-	3,44%	Dinas Pekerjaan Umum Perumahan Kawasan Permukiman
		Program Pengembangan Perumahan	Persentase perbaikan rumah akibat bencana	%	100	20.103.590.730	100	3.244.476.034	100	4.014.213.400	NA	1.052.088.958	NA	1.503.552.083,00	NA	2.555.641.041,00	-	63,66%	NA	5.800.117.075	-	28,85%	DPUPKP
			Persentase penyediaan rumah layak huni bagi masyarakat terdampak relokasi program kabupaten	%	100		100		100		NA		NA		NA		-		NA		-		

No	Sasaran	Program	indikator Kinerja	Satuan	Target RPJMD pada Tahun 2030 (Akhir Periode RPJMD)		Realisasi Kinerja dan Anggaran RKPD s.d. Tahun 2025		Target Kinerja dan Anggaran RKPD Tahun Berjalan (Tahun 2026) yang Dievaluasi		Realisasi Kinerja Pada Triwulan I		Realisasi Kinerja Pada Triwulan II		Realisasi Kinerja dan Anggaran RKPD Tahun 2026 s.d. Triwulan II		Tingkat Capaian Kinerja dan Anggaran RKPD Tahun 2026 s.d. Triwulan II		Realisasi Kinerja dan Anggaran RPJMD s.d Triwulan II Tahun 2026		Tingkat Capaian Kinerja dan Anggaran RPJMD s.d. Triwulan II Tahun 2026		Perangkat Daerah Penanggung Jawab
(1)	(2)	(4)	(5)	(6)	(7)		(8)	(9)	(10)		(11)		(12)		(14)		(16)		(18)		(20)		(21)
					K	Rp	K	Rp	K	(Rp)	K	Rp	K	Rp	K	Rp	K	Rp	K	Rp	K	Rp	
		Program Kawasan Permukiman	Persentase kawasan permukiman kumuh di bawah 10 Ha di kabupaten yang ditangani terhadap total luas permukiman kumuh seluruh kabupaten	%	63,48	58.387.563.350	43,54	11.957.849.238	45,07	6.307.297.000	NA	146.866.505	NA	4.001.274.380,00	NA	4.148.140.885,00	-	65,77%	NA	16.105.990.123	-	27,58%	DPUPKP
			Persentase penyediaan rumah layak huni bagi masyarakat di dalam kawasan permukiman kumuh dengan luas di bawah 10 Ha	%	100		-		58,26		NA		NA		NA		-		NA		-		
			Rumah tangga dengan akses hunian layak, terjangkau dan berkelanjutan	%	86,71		-		80,03		NA		NA		NA		-		NA		-		
		Program Perumahan dan Kawasan Permukiman Kumuh	Persentase penyediaan rumah layak huni bagi masyarakat di Luar Kawasan Permukiman Kumuh dengan Luas di Bawah 10 Ha	%	100	42.827.398.100	-	NA	59,53	5.048.978.600		84.799.905		3.125.580.089,00		3.210.379.994,00		63,58%		3.210.379.994		7,50%	DPUPKP
		Program Peningkatan Prasarana, Sarana Dan Utilitas Umum (PSU)	Persentase kondisi PSU rusunawa dan taman pemakaman umum baik	%	89,63	30.800.450.941	88,45	3.820.479.171	88,63	5.651.974.148	NA	772.334.894,8	NA	932.849.073,00	NA	1.705.183.967,76	-	30,17%	NA	5.525.663.139	-	17,94%	DPUPKP
		Program Peningkatan Pelayanan Sertifikasi, Klasifikasi, dan Registrasi Bidang Perumahan dan Kawasan Permukiman	Persentase terlaksananya koordinasi dan sinkronisasi penerbitan sertifikasi dan registrasi pengembang perumahan dengan kualifikasi menengah	%	100	505.808.600	-	NA	100	54.173.400		16.877.111,0		29.583.513,00	NA	46.460.624,00	-	85,76%	NA	46.460.624,00	-	9,19%	DPUPKP
		Program Penunjang Urusan Pemerintahan Daerah Kabupaten/Kota	Persentase pemenuhan layanan perencanaan dan keuangan	%	100	226.296.834.979	-	6.929.360.037	100	7.984.453.929	NA	1.833.132.142	NA	2.022.342.606,00	NA	3.855.474.748,00	-	48,29%	NA	10.784.834.785	-	4,77%	Dinas Pertanahan Dan Tata Ruang (Kundha Niti Mandala Sarta Tata Sasana)
			Persentase pemenuhan layanan administrasi dan sarana prasarana perkantoran	%	100		-		100		NA		NA		NA		-		NA		-		
						1.139.109.787.098		**69.835.948.468**		**142.290.934.317**		**4.563.604.187**		**18.201.831.924**		**22.765.436.111**		**16,00%**		**92.601.384.579**		**8,13%**	
10	Meningkatnya akuntabilitas kinerja pemerintah dan keuangan daerah	Program Penunjang Urusan Pemerintahan Daerah Kabupaten/Kota	Persentase pemenuhan layanan perencanaan dan keuangan	%	100	1.221.890.773.608	-	182.576.249.616	100	201.649.612.741	NA	44.154.106.173,75	NA	48.238.963.098,68	NA	92.393.069.272,43	-	45,82%	NA	274.969.318.888	-	22,50%	Sekretariat Daerah; Badan Perencanaan Pembangunan Daerah; Badan Keuangan dan Aset Daerah; Dinas Pemberdayaan Masyarakat dan Kalurahan; Inspektorat; 17 kapanewon
			Persentase pemenuhan layanan administrasi dan sarana prasarana perkantoran	%	100		-		100														
			Persentase capaian kinerja bidang administrasi umum	%	100		-		95,38		NA		NA		NA		-		NA		-		Sekretariat Daerah
			Persentase AKIP perangkat daerah kategori memuaskan (predikat A, nilai 84)	%	61,47		-		49,47														
			Indeks Kepuasan Masyarakat Kabupaten Sleman	-	85,86		-		85,66														

No	Sasaran	Program	indikator Kinerja	Satuan	Target RPJMD pada Tahun 2030 (Akhir Periode RPJMD)		Realisasi Kinerja dan Anggaran RKPD s.d. Tahun 2025		Target Kinerja dan Anggaran RKPD Tahun Berjalan (Tahun 2026) yang Dievaluasi		Realisasi Kinerja Pada Triwulan I		Realisasi Kinerja Pada Triwulan II		Realisasi Kinerja dan Anggaran RKPD Tahun 2026 s.d. Triwulan II		Tingkat Capaian Kinerja dan Anggaran RKPD Tahun 2026 s.d. Triwulan II		Realisasi Kinerja dan Anggaran RPJMD s.d Triwulan II Tahun 2026		Tingkat Capaian Kinerja dan Anggaran RPJMD s.d. Triwulan II Tahun 2026		Perangkat Daerah Penanggung Jawab
(1)	(2)	(4)	(5)	(6)	(7)		(8)	(9)	(10)		(11)		(12)		(14)		(16)		(18)		(20)		(21)
					K	Rp	K	Rp	K	(Rp)	K	Rp	K	Rp	K	Rp	K	Rp	K	Rp	K	Rp	
		Program Peningkatan Kerja Sama Desa	Presentase desa yang terfasilitasi dalam kerjasama antar desa	%	73,26	106.576.500	61,63	14.914.500	63,95	4.300.000	NA	445.500	NA	-	NA	445.500,00	-	10,36%	NA	15.360.000	-	14,41%	Dinas Pemberdayaan Masyarakat dan Kalurahan
		Program Administrasi Pemerintahan Desa	Cakupan BUMKal dengan kategori maju	%	16,9	91.038.544.669	-	9.523.058.514	11,27	9.499.442.070	NA	2.667.891.563	NA	2.336.414.255,00	NA	5.004.305.817,76	-	52,68%	NA	14.527.364.332	-	15,96%	Dinas Pemberdayaan Masyarakat dan Kalurahan
			Persentase kalurahan dengan tata kelola pemerintahan yang baik	%	81		-		73														
			Cakupan Badan Permusyawaratan Kalurahan yang sudah melaksanakan pengawasan kinerja Lurah berbasis indikator	%	100		-		40		NA		NA		NA		-		NA		-		
		Program Pemberdayaan Lembaga Kemasyarakatan, Lembaga Adat Dan Masyarakat Hukum Adat	Persentase kalurahan dengan ketahanan sosial dan pemanfaatan potensi sumber daya ekonomi yang baik	%	100	35.462.050.100	-	6.986.955.100	75	7.364.608.000	NA	801.480.728,3	NA	1.950.570.492,00	NA	2.752.051.220,28	-	37,37%	NA	9.739.006.320	-	27,46%	Dinas Pemberdayaan Masyarakat dan Kalurahan
		Program Penyelenggaraan Keistimewaan Yogyakarta Urusan Kelembagaan Dan Ketatalaksanaan	Persentase laporan pendampingan pelaksanaan reformasi kalurahan	%	100	607.847.000	-	155.527.334	100	127.847.000		-	NA	127.122.473,00	NA	127.122.473,00	-	99,43%	NA	282.649.807		46,50%	Dinas Pemberdayaan Masyarakat dan Kalurahan
			Persentase perangkat daerah pengampu keistimewaan dengan kinerja berkualitas baik	%	95	523.993.000	-	98.126.302	78	83.243.000		2.239.000	NA	25.511.650,00	NA	27.750.650,00	-	33,34%	NA	125.876.952		24,02%	Sekretariat Daerah
			Persentase ketersediaan dokumen perencanaan dan pengendalian urusan keistimewaan	%	100	2.158.205.000	-	538.252.819	100	524.960.000		42.601.703	NA	302.088.009,00	NA	344.689.712,00	-	65,66%	NA	882.942.531		40,91%	Badan Perencanaan Pembangunan Daerah
			Persentase ketersediaan dokumen perencanaan dan pengendalian urusan keistimewaan	%	100	334.105.000	-	72.628.170	100	54.105.000		3.118.500	NA	18.608.400,00	NA	21.726.900,00	-	40,16%	NA	94.355.070		28,24%	Badan Keuangan dan Aset Daerah
			Persentase ketersediaan dokumen perencanaan dan pengendalian urusan keistimewaan	%	100	2.550.000.000	-	567.299.270	100	510.000.000		112.385.561	NA	187.647.324,00	NA	300.032.885,00	-	58,83%	NA	867.332.155		34,01%	17 Kapanewon
		Program Pemerintahan dan Kesejahteraan Rakyat	Persentase capaian kinerja bidang pemerintahan dan kesejahteraan rakyat	%	88,31	60.205.513.526	-	10.089.277.307	85,71	10.663.450.156	NA	1.649.629.213	NA	2.233.450.545,00	NA	3.883.079.758,00	-	36,41%	NA	13.972.357.065	-	23,21%	Sekretariat Daerah
		Program Perekonomian dan Pembangunan	Persentase capaian kinerja bidang perekonomian dan sumber daya alam, dan pembangunan	%	83,62	7.521.793.844	-	1.637.320.379	80,17	1.126.043.600	NA	214.870.780	NA	196.346.045,00	NA	411.216.825,00	-	36,52%	NA	2.048.537.204	-	27,23%	Sekretariat Daerah

No	Sasaran	Program	indikator Kinerja	Satuan	Target RPJMD pada Tahun 2030 (Akhir Periode RPJMD)		Realisasi Kinerja dan Anggaran RKPD s.d. Tahun 2025		Target Kinerja dan Anggaran RKPD Tahun Berjalan (Tahun 2026) yang Dievaluasi		Realisasi Kinerja Pada Triwulan I		Realisasi Kinerja Pada Triwulan II		Realisasi Kinerja dan Anggaran RKPD Tahun 2026 s.d. Triwulan II		Tingkat Capaian Kinerja dan Anggaran RKPD Tahun 2026 s.d. Triwulan II		Realisasi Kinerja dan Anggaran RPJMD s.d Triwulan II Tahun 2026		Tingkat Capaian Kinerja dan Anggaran RPJMD s.d. Triwulan II Tahun 2026		Perangkat Daerah Penanggung Jawab
(1)	(2)	(4)	(5)	(6)	(7)		(8)	(9)	(10)		(11)		(12)		(14)		(16)		(18)		(20)		(21)
					K	Rp	K	Rp	K	(Rp)	K	Rp	K	Rp	K	Rp	K	Rp	K	Rp	K	Rp	
			Indeks Zakat Nasional	%	0,80		0,69		0,68		NA		NA		NA		-		NA		-		
			Indeks Akses Keuangan Daerah	%	5,64		5,55		5,59		NA		NA		NA		-		NA		-		
			Rasio kredit	%	40,51		39,31		39,78														
		Program Perencanaan, Pengendalian dan Evaluasi Pembangunan Daerah	Persentase keselarasan RPJMD dengan RKPD	%	100	14.051.040.950	-	2.310.537.603	68,18	1.242.724.600	NA	334.826.783	NA	315.210.232,00	NA	650.037.015,00	-	52,31%	NA	2.960.574.618	-	21,07%	Badan Perencanaan Pembangunan Daerah
			Persentase keselarasan RPJMD dengan Renstra PD	%	96,4		-		90,65		NA		NA		NA		-		NA		-		
			Persentase dokumen analisis data sebagai bahan pengambilan kebijakan perencanaan pembangunan daerah tersedia tepat waktu	%	100		-		100		NA		NA		NA		-		NA		-		
		Program Koordinasi dan Sinkronisasi Perencanaan Pembangunan Daerah	Persentase keselarasan RKPD dengan Renja PD pada Bidang Pemerintahan dan Sumber Daya Manusia	%	96	10.289.764.960	-	1.392.479.553	90	1.070.172.420		445.422.318		182.444.288,00		627.866.606,00	-	58,67%		2.020.346.159		19,63%	Badan Perencanaan Pembangunan Daerah
			Persentase keselarasan RKPD dengan Renja PD pada Bidang Perekonomian	%	96		-		90								-						
			Persentase keselarasan RKPD dengan Renja PD pada Bidang Fisik dan Prasarana	%	96		-		90								-						
		Program Pengelolaan Keuangan Daerah	Nilai kesesuaian dokumen perencanaan dengan dokumen anggaran	-	12	3.288.527.438.746	-	508.317.564.778	11,10	557.288.326.480	NA	91.468.625.319	NA	58.330.497.381,00	NA	149.799.122.700,00	-	26,88%	NA	658.116.687.478	-	20,01%	Badan Keuangan Dan Aset Daerah
			Persentase kesesuaian pencairan surat perintah pencairan dana (SP2D) dengan surat penyediaan dana (SPD) perangkat daerah	%	91,26		-		91,22								-						
			Persentase laporan keuangan perangkat daerah yang terselesaikan tepat waktu	%	92		-		84		NA		NA		NA		-		NA		-		Badan Keuangan Dan Aset Daerah
			Persentase ketepatan waktu penyaluran keuangan penunjang urusan keuangan kewenangan pengelolaan keuangan daerah	%	100		-		100								-						
		Program Pengelolaan Barang Milik Daerah	Indeks pengelolaan barang milik daerah (IP BMD)/Indeks pengelolaan aset	-	A (3,33)	39.140.027.740	-	7.768.938.578	B (2,70)	6.771.169.200	NA	1.521.477.744	NA	1.847.112.931,00	NA	3.368.590.675,00	-	49,75%	NA	11.137.529.253	-	28,46%	Badan Keuangan Dan Aset Daerah
		Program Pengelolaan Perbatasan	Persentase permasalahan kawasan perbatasan yang difasilitasi	%	100	169.559.900	-	23.061.327	100	8.684.400	NA	2.304.558	NA	3.738.588,00	NA	6.043.146,00	-	69,59%	NA	29.104.473	-	17,16%	Sekretariat Daerah
		Program Penyelenggaraan Pengawasan	Persentase penyelesaian tindak lanjut hasil pengawasan	%	91,50	5.066.473.450	-	540.192.764	89,50	656.052.600	NA	72.153.150	NA	114.892.050,00	NA	187.045.200,00	-	28,51%	NA	727.237.964	-	14,35%	Inspektorat

No	Sasaran	Program	indikator Kinerja	Satuan	Target RPJMD pada Tahun 2030 (Akhir Periode RPJMD)		Realisasi Kinerja dan Anggaran RKPD s.d. Tahun 2025		Target Kinerja dan Anggaran RKPD Tahun Berjalan (Tahun 2026) yang Dievaluasi		Realisasi Kinerja Pada Triwulan I		Realisasi Kinerja Pada Triwulan II		Realisasi Kinerja dan Anggaran RKPD Tahun 2026 s.d. Triwulan II		Tingkat Capaian Kinerja dan Anggaran RKPD Tahun 2026 s.d. Triwulan II		Realisasi Kinerja dan Anggaran RPJMD s.d Triwulan II Tahun 2026		Tingkat Capaian Kinerja dan Anggaran RPJMD s.d. Triwulan II Tahun 2026		Perangkat Daerah Penanggung Jawab
(1)	(2)	(4)	(5)	(6)	(7)		(8)	(9)	(10)		(11)		(12)		(14)		(16)		(18)		(20)		(21)
					K	Rp	K	Rp	K	(Rp)	K	Rp	K	Rp	K	Rp	K	Rp	K	Rp	K	Rp	
		Program Perumusan Kebijakan, Pendampingan Dan Asistensi	Persentase satuan/unit kerja yang diusulkan mendapatkan predikat wilayah bebas dari korupsi (WBK)/wilayah birokrasi bersih melayani (WBBM)	%	100	6.721.344.600	-	695.825.745	100	770.314.000	NA	71.945.200	NA	144.079.710,00	NA	216.024.910,00	-	28,04%	NA	911.850.655	-	13,57%	Inspektorat
			Indeks efektifitas pencegahan korupsi (IEPK)	-	3,15		-		3,11		NA		NA		NA		-		NA		-		
		Program Penyelenggaraan Pemerintahan Dan Pelayanan Publik	Persentase usulan yang termuat dalam BA Musrenbang Kapanewon yang terakomodir	%	97	8.803.186.732	-	1.645.598.486	95	748.233.925	NA	285.022.357	NA	165.282.089,00	NA	450.304.446,00	-	60,18%	NA	2.095.902.932	-	23,81%	17 Kapanewon
			Survei Kepuasan Masyarakat atas pelayanan non perizinan (di jawatan umum)	-	86,96		96,39		86,28								-						
		Program Pemberdayaan Masyarakat Desa Dan Kelurahan	Persentase kegiatan pemberdayaan masyarakat terfasilitasi	%	100	17.834.785.868	45	2.893.987.937	100	1.163.414.326	NA	287.381.017	NA	430.902.310,00	NA	718.283.327,00	-	61,74%	NA	3.612.271.264	-	20,25%	17 Kapanewon
		Program Koordinasi Ketentraman Dan Ketertiban Umum	Persentase pelanggaran ketertiban dan keamanan masyarakat kapanewon yang ditangani	%	100	18.995.024.754	-	2.702.614.157	99	815.340.650	NA	213.328.874,3	NA	213.306.548,28	NA	426.635.422,56	-	52,33%	NA	3.129.249.579	-	16,47%	17 Kapanewon
		Program Penyelenggaraan Urusan Pemerintahan Umum	Persentase upaya penanganan potensi konflik SARA di kapanewon	%	100	12.707.638.646	-	2.058.925.368	100	837.200.800	NA	64.675.720	NA	111.254.336,00	NA	175.930.056,00	-	21,01%	NA	2.234.855.424	-	17,59%	17 Kapanewon
		Program Pembinaan Dan Pengawasan Pemerintahan Desa	Persentase kalurahan menetapkan peraturan kalurahan tepat waktu	%	100	7.865.828.141	-	1.205.408.282	100	602.660.400	NA	141.393.345,1	NA	222.570.015,04	NA	363.963.360,16	-	60,39%	NA	1.569.371.642	-	19,95%	17 Kapanewon
						4.852.571.516.734		**743.814.743.889**		**803.581.905.368**		**144.557.325.107**		**117.698.012.770**		**262.255.337.877**	**-**	**32,64%**		**1.006.070.081.766**		**20,73%**	
11	Meningkatnya kualitas pelayanan	Program Penunjang Urusan Pemerintahan Daerah Kabupaten/Kota	Persentase pemenuhan layanan perencanaan dan keuangan	%	100	569.890.295.120	-	66.666.891.264	100	71.074.500.281	NA	16.276.378.165,50	NA	17.282.921.609,77	NA	33.559.299.775,27	-	47,22%	NA	100.226.191.039	-	17,59%	Badan Penanggulangan Bencana Daerah; Dinas Kependudukan dan Pencatatan Sipil; Sekretariat DPRD
			Persentase pemenuhan layanan administrasi dan sarana prasarana perkantoran	%	100		-		100														
		Program Penanggulangan Bencana	Cakupan penanganan tematik kawasan rawan bencana	%	98,00	31.796.623.229	-	5.603.890.945	90	3.812.028.410	NA	911.252.879,00	NA	972.780.069,00	NA	1.884.032.948,00	-	49,42%	NA	7.487.923.893	-	23,55%	BPBD
			Cakupan perkuatan kesiapsiagaan dan penanganan darurat bencana	%	70		-		66		NA		NA		NA		-		NA		-		
			Cakupan pengembangan sistem pemulihan bencana	%	70		-		66		NA		NA		NA		-		NA		-		
		Program Pencegahan, Penanggulangan, Penyelamatan Kebakaran dan Penyelamatan Non Kebakaran	Respon time WMK	%	100	42.150.605.033	-	3.362.907.010	100	2.894.708.310	NA	131.094.778,00	NA	146.948.676,00	NA	278.043.454,00	-	9,61%	NA	3.640.950.464	-	8,64%	Satuan Polisi Pamong Praja

No	Sasaran	Program	indikator Kinerja	Satuan	Target RPJMD pada Tahun 2030 (Akhir Periode RPJMD)		Realisasi Kinerja dan Anggaran RKPD s.d. Tahun 2025		Target Kinerja dan Anggaran RKPD Tahun Berjalan (Tahun 2026) yang Dievaluasi		Realisasi Kinerja Pada Triwulan I		Realisasi Kinerja Pada Triwulan II		Realisasi Kinerja dan Anggaran RKPD Tahun 2026 s.d. Triwulan II		Tingkat Capaian Kinerja dan Anggaran RKPD Tahun 2026 s.d. Triwulan II		Realisasi Kinerja dan Anggaran RPJMD s.d Triwulan II Tahun 2026		Tingkat Capaian Kinerja dan Anggaran RPJMD s.d. Triwulan II Tahun 2026		Perangkat Daerah Penanggung Jawab
(1)	(2)	(4)	(5)	(6)	(7)		(8)	(9)	(10)		(11)		(12)		(14)		(16)		(18)		(20)		(21)
					K	Rp	K	Rp	K	(Rp)	K	Rp	K	Rp	K	Rp	K	Rp	K	Rp	K	Rp	
		Program Penyelesaian Sengketa Tanah Garapan	Persentase permasalahan tanah yang tertangani	%	100	764.361.350	-	127.201.005	100	259.350.400	NA	48.093.910,00	NA	88.155.370,00	NA	136.249.280,00	-	52,53%	NA	263.450.285	-	34,47%	Dinas Pertanahan Dan Tata Ruang (Kundha Niti Mandala Sarta Tata Sasana)
		Program Penyelenggaraan Keistimewaan Yogyakarta Urusan Pertanahan	Persentase kinerja fasilitasi pengelolaan tanah kasultanan dan tanah desa	%	87	41.764.993.300	-	5.579.245.525	83	4.928.238.000	NA	387.383.645,00	NA	2.392.541.838,00	NA	2.779.925.483,00	-	56,41%	NA	8.359.171.008	-	20,01%	Dinas Pertanahan Dan Tata Ruang (Kundha Niti Mandala Sarta Tata Sasana)
		Program Pendaftaran Penduduk	Persentase kepemilikan dokumen pendaftaran penduduk	%	77,12	2.764.995.500	-	412.238.854	75,62	346.583.600	NA	88.706.955,00	NA	81.938.514,00	NA	170.645.469,00	-	49,24%	NA	582.884.323	-	21,08%	Dinas Kependudukan Dan Pencatatan Sipil
		Program Pencatatan Sipil	Persentase kepemilikan dokumen pencatatan sipil	%	100	1.463.436.425	-	108.501.395	100	211.345.200	NA	32.624.710,00	NA	32.762.906,00	NA	65.387.616,00	-	30,94%	NA	173.889.011	-	11,88%	Dinas Kependudukan Dan Pencatatan Sipil
		Program Pengelolaan Informasi Administrasi Kependudukan	Persentase ketersediaan data agregat kependudukan	%	100	3.733.576.625	-	586.413.000	100	299.573.300	NA	13.014.609,00	NA	25.240.571,00	NA	38.255.180,00	-	12,77%	NA	624.668.180	-	16,73%	Dinas Kependudukan Dan Pencatatan Sipil
			Persentase penanganan permasalahan pengelolaan SIAK	%	100		-		100		NA		NA		NA		-		NA		-		
		Program Pengelolaan Profil Kependudukan	Persentase ketersediaan profil perkembangan kependudukan	%	100	144.060.500	-	21.990.755	100	4.535.000	NA	-	NA	1.485.000,00	NA	1.485.000,00	-	32,75%	NA	23.475.755	-	16,30%	Dinas Kependudukan Dan Pencatatan Sipil
		Program Pengelolaan Informasi Dan Komunikasi Publik	Persentase masyarakat yang menjadi sasaran penyebaran informasi publik mengetahui kebijakan dan program prioritas pemerintah dan pemerintah daerah kabupaten	%	100	26.923.032.756	100	4.158.954.644	100	5.055.208.212	NA	391.248.570,00	NA	749.832.774,00	NA	1.141.081.344,00	-	22,57%	NA	5.300.035.988	-	19,69%	Dinas Komunikasi Dan Informatika
			Persentase perangkat daerah yang informatif	%	70		-		30		NA		NA		NA		-		NA		-		
		Program Dukungan Pelaksanaan Tugas Dan Fungsi DPRD	Persentase Raperda dalam Propemperda yang dibahas tepat waktu	%	100	289.489.094.093	-	42.927.536.846	100	50.844.931.100	NA	10.829.869.995,00	NA	8.797.961.893,60	NA	19.627.831.888,60	-	38,60%	NA	62.555.368.735	-	21,61%	Sekretariat DPRD
			Persentase publikasi dan dokumentasi kegiatan DPRD yang update dan tepat waktu	%	100		-		92		NA		NA		NA		-		NA		-		
						1.010.885.073.931		**129.555.771.242**		**139.731.001.813**		**29.109.668.217**		**30.572.569.221**		**59.682.237.438**		**42,71%**		**189.238.008.680**		**18,72%**	
12	Meningkatnya efektivitas penyelenggaraan pemerintah	Program Penunjang Urusan Pemerintahan Daerah Kabupaten/Kota	Persentase pemenuhan layanan perencanaan dan keuangan	%	100	142.464.035.534	-	24.856.697.893	100	20.755.949.697	NA	4.826.265.028,00	NA	5.622.363.474,00	NA	10.448.628.502,00	-	50,34%	NA	35.305.326.395	-	24,78%	Dinas Komunikasi dan Informatika; Badan Kepegawaian, Pendidikan dan Pelatihan
			Persentase pemenuhan layanan administrasi dan sarana prasarana perkantoran	%	100		-		100														
		Program Pengelolaan Aplikasi	Persentase perangkat daerah yang terhubung dengan akses internet yang disediakan oleh Dinas Komunikasi dan Informatika	%	100	96.231.687.299	100	8.789.514.100	100	16.234.170.367	NA	1.324.437.461,00	NA	2.593.903.687,00	NA	3.918.341.148,00	-	24,14%	NA	12.707.855.248	-	13,21%	Dinas Komunikasi Dan Informatika

No	Sasaran	Program	indikator Kinerja	Satuan	Target RPJMD pada Tahun 2030 (Akhir Periode RPJMD)		Realisasi Kinerja dan Anggaran RKPD s.d. Tahun 2025		Target Kinerja dan Anggaran RKPD Tahun Berjalan (Tahun 2026) yang Dievaluasi		Realisasi Kinerja Pada Triwulan I		Realisasi Kinerja Pada Triwulan II		Realisasi Kinerja dan Anggaran RKPD Tahun 2026 s.d. Triwulan II		Tingkat Capaian Kinerja dan Anggaran RKPD Tahun 2026 s.d. Triwulan II		Realisasi Kinerja dan Anggaran RPJMD s.d Triwulan II Tahun 2026		Tingkat Capaian Kinerja dan Anggaran RPJMD s.d. Triwulan II Tahun 2026		Perangkat Daerah Penanggung Jawab
(1)	(2)	(4)	(5)	(6)	(7)		(8)	(9)	(10)		(11)		(12)		(14)		(16)		(18)		(20)		(21)
					K	Rp	K	Rp	K	(Rp)	K	Rp	K	Rp	K	Rp	K	Rp	K	Rp	K	Rp	
		Aplikasi Informatika	Persentase layanan publik yang diselenggarakan secara online dan terintegrasi	%	68		66,67		64		NA		NA		NA		-		NA		-		
		Program Penyelenggaraan Statistik Sektoral	Persentase perangkat daerah yang menggunakan data statistik dalam menyusun perencanaan dan evaluasi pembangunan daerah	%	100	4.096.642.250	-	462.314.794	100	549.493.264	NA	38.378.116,00	NA	64.589.296,00	NA	102.967.412,00	-	18,74%	NA	565.282.206	-	13,80%	Dinas Komunikasi Dan Informatika
		Program Penyelenggaraan Persandian Untuk Pengamanan Informasi	Tingkat keamanan informasi pemerintah	%	77,52	1.686.355.905	85	254.769.167	46,51	219.046.600	NA	2.982.200,00	NA	2.809.200,00	NA	5.791.400,00	-	2,64%	NA	260.560.567	-	15,45%	Dinas Komunikasi Dan Informatika
		Program Pengelolaan Arsip	Nilai rata-rata laporan audit kearsipan internal (LAKI) konsolidasi	-	84,45	8.464.312.335	-	1.321.716.676	84,25	267.183.206	NA	47.735.542,00	NA	99.508.153,00	NA	147.243.695,00	-	55,11%	NA	1.468.960.371	-	17,35%	Dinas Perpustakaan Dan Kearsipan
			Persentase transformasi kearsipan	%	100		-		51,59														
		Program Perlindungan Dan Penyelamatan Arsip	Persentase arsip yang terlindungi dan terselamatkan	%	12	833.448.225,00	-	207.294.569	10	43.871.200	NA	9.190.150,00	NA	10.226.300,00	NA	19.416.450,00	-	44,26%	NA	226.711.019	-	27,20%	Dinas Perpustakaan Dan Kearsipan
		Program Perizinan Penggunaan Arsip	Persentase penerbitan izin penggunaan arsip yang bersifat tertutup yang disimpan di lembaga kearsipan daerah kabupaten/ kota	%	100	134.760.750	100	33.829.450	100	3.673.200	NA	360.000,00	NA	1.760.000,00	NA	2.120.000,00	-	57,72%	NA	35.949.450	-	26,68%	Dinas Perpustakaan Dan Kearsipan
		Program Kepegawaian Daerah	Persentase pemenuhan kebutuhan aparatur sipil negara (ASN) sesuai dengan perencanaan	%	98,5	23.401.851.240	-	3.812.525.866	96,5	2.041.955.800	NA	362.021.255,00	NA	488.004.857,00	NA	850.026.112,00	-	41,63%	NA	4.662.551.978	-	19,92%	BKPP
			Persentase aparatur sipil negara (ASN) yang ditingkatkan kompetensinya melalui pendidikan formal	%	1,05		-		1,01														
			Persentase pegawai dengan SKP bernilai baik	%	99,96		-		99,92														
		Program Pengembangan Sumber Daya Manusia	Persentase aparatur sipil negara (ASN) yang mendapatkan pengembangan kompetensi	%	71	26.166.381.175	-	4.685.563.371	67	2.642.260.000	NA	153.270.035,00	NA	593.171.792,00	NA	746.441.827,00	-	28,25%	NA	5.432.005.198	-	20,76%	BKPP
		Program Penyelenggaraan Keistimewaan Yogyakarta Urusan Kelembagaan Dan Ketatalaksanaan	Persentase ASN yang meningkat pamahamannya tentang keistimewaaan DIY	%	100	988.464.000	-	151.821.786	100	164.744.000	NA	-	NA	-	NA	-	-	0,00%	NA	151.821.786	-	15,36%	BKPP
						304.467.938.713		**44.576.047.672**		**42.922.347.334**		**6.764.639.787**		**9.476.336.759**		**16.240.976.546**		**37,84%**		**60.817.024.218**		**19,97%**	
Total						**21.685.262.976.658**		**3.172.181.918.827**		**3.361.068.053.052**		**581.507.543.050,1**		**776.374.336.694,1**		**1.357.881.879.744,24**		**40,40%**		**4.530.063.798.571**		**20,89%**	

2.2. Isu Strategis

Berdasarkan evaluasi capaian kinerja sampai dengan triwulan II tahun 2026, identifikasi permasalahan pembangunan serta analisis terhadap peluang dan ancaman pada tahun mendatang di Kabupaten Sleman, maka dirumuskan isu strategis sebagai berikut:

1. Penurunan angka kemiskinan yang melambat.

   Kesenjangan pendapatan yang terus meningkat, terutama antara penduduk miskin dan non-miskin. Seiring dengan mengecilnya sisa kantong kemiskinan ekstrem, laju penurunan angka kemiskinan cenderung melambat. Ketimpangan ekonomi terlihat dari meningkatnya rasio Gini dan disparitas akses terhadap pendidikan serta layanan kesehatan. Yang perlu diperhatikan adalah, penduduk miskin saat ini umumnya berada pada kategori kemiskinan struktural atau kronis yang lebih sulit diintervensi hanya dengan bantuan sosial biasa. Dan penurunan di perkotaan sering kali berjalan jauh lebih lambat dibanding perdesaan karena tantangan biaya hidup dan akses ekonomi yang berbeda.

2. Belum optimalnya produktivitas dan nilai tambah sumberdaya lokal dalam pengembangan perekonomian daerah

   Dengan potensi (keunggulan komparatif) yang dimiliki Kabupaten Sleman, seharusnya perekonomian dapat berkembang optimal, dengan memanfaatkan pergeseran sektor primer ke sektor sekunder dan tersier, terutama dengan mengembangkan pariwisata, industri pengolahan, industri kreatif, dan perdagangan jasa. Produktivitas ekonomi dipengaruhi oleh faktor internal (keterampilan, pendidikan, kesehatan, motivasi, efisiensi kerja) dan faktor eksternal (lingkungan kerja, manajemen, teknologi, kebijakan pemerintah, infrastruktur), yang secara keseluruhan menentukan efisiensi penggunaan sumber daya (tenaga kerja, modal, teknologi) untuk menghasilkan output, yang berdampak pada pertumbuhan ekonomi.

   Apabila dilihat dari tingkat partisipasi angkatan kerja (TPAK), Pada tahun 2025, TPAK Kabupaten Sleman berada pada angka 72,96. Angka ini menunjukkan terdapat kecenderungan penurunan penduduk untuk terlibat di bidang ekonomi. TPAK yang semakin menurun dipengaruhi oleh angka pengangguran terbuka yang memiliki kecenderungan lebih tinggi dari DIY.

3. Ketidakmerataan kualitas pendidikan dan sumberdaya

   Tingkat pendidikan masyarakat belum merata, dengan angka harapan lama sekolah jauh lebih tinggi dibandingkan rata-rata lama sekolah. Selain itu juga masih terdapat anak tidak sekolah, tingginya angka putus sekolah, dan ketimpangan kualitas sarana prasarana pendidikan. Ketimpangan Pendidikan ini dapat dikurangi dengan peningkatan akses pendidikan formal dan non-formal, terutama bagi masyarakat miskin. Program beasiswa, perbaikan infrastruktur pendidikan, dan pelatihan guru perlu ditingkatkan. Selain itu, integrasi nilai budaya lokal dalam pendidikan perlu dikuatkan untuk membentuk karakter generasi muda.

4. Belum optimalnya kualitas kesehatan masyarakat

   Meskipun usia harapan hidup di Kabupaten Sleman sudah lumayan tinggi, namun angka kematian ibu (AKI) dan bayi (AKB), prevalensi stunting, serta gizi buruk masih menjadi masalah utama. Ketersediaan sarana dan tenaga kesehatan juga belum memenuhi standar pelayanan minimal. Pada tahun 2025, AKI di Kabupaten Sleman mencapai 82,80, meningkat dari tahun sebelumnya, sedangkan AKB mencapai 5,33. Prevalensi stunting juga masih cukup tinggi, meskipun menurun dari tahun sebelumnya, yaitu mencapai 4,29% pada tahun 2025. Selain itu, masih ditemukan berbagai masalah kesehatan terlebih dengan tren meningkatnya penyakit tidak menular.

Peningkatan kualitas layanan kesehatan dasar dan kesehatan ibu-anak perlu menjadi prioritas utama. Sinergi antara program kesehatan masyarakat, pemberdayaan ekonomi keluarga, dan penyuluhan gizi harus ditingkatkan untuk mencegah stunting dan gizi buruk. Penguatan infrastruktur kesehatan juga harus segera dilakukan.

5. Belum optimalnya infrastruktur pelayanan publik

   Pembangunan ekonomi ini tentu harus didukung oleh infrastruktur fisik dan sosial yang berkualitas, sehingga meningkatkan konektivitas dan dan menurunkan biaya logistik. Namun masih ditemukan permasalahan infrastruktur dasar, terutama mengenai drainase, air minum, air limbah, sumber daya air dan irigasi.

   Selain itu, stabilitas keamanan lingkungan krusial untuk menciptakan iklim investasi yang kondusif. Tingkat kriminalitas di Sleman cukup tinggi, dengan potensi konflik sosial yang meningkat. Konflik sosial ini dapat dicegah dengan membangun toleransi, menghargai perbedaan, dan mempromosikan nilai perdamaian melalui pendidikan dan kearifan lokal (local wisdom) serta memperkuat forum komunikasi antar kelompok masyarakat untuk membangun pemahaman bersama.

6. Belum optimalnya pengelolaan lingkungan hidup

   Berdasarkan evaluasi, indeks kualitas air, indeks kualitas udara dan indeks kualitas lahan telah mencapai target. Yang perlu diperhatikan adalah pembangunan ekonomi sering menurunkan kualitas lingkungan jika tidak dikontrol, sedangkan lingkungan yang sehat menjadi dasar bagi kesejahteraan jangka Panjang. Oleh karena itu, yang perlu dilakukan adalah peningkatan kualitas lingkungan, terlebih pada saat nilai indeks masih berada pada tingkat cukup baik.

   Alih fungsi lahan pertanian ke pemukiman juga terus meningkat, mengancam ketahanan pangan daerah. Ketidaksesuaian bangunan dengan tata ruang juga menjadi masalah. Proporsi ruang terbuka hijau publik juga masih kurang, jauh di bawah target 20%. Perencanaan tata ruang yang lebih ketat dan pengendalian alih fungsi lahan diperlukan untuk menjaga keseimbangan antara pembangunan dan keberlanjutan lingkungan. Penguatan koordinasi antarinstansi juga penting untuk memastikan implementasi tata ruang yang konsisten.

7. Belum optimalnya tata kelola pemerintahan

   Salah satu alat untuk mengukur tata kelola pemerintahan adalah indeks reformasi birokrasi (IRB). Pada tahun 2025, IRB Kabupaten Sleman mencapai 97,56. Angka ini masih perlu ditingkatkan seiring dengan pemenuhan indikator-indikator penunjangnya. Saat ini, pemanfaatan teknologi informasi dalam pelaksanaan tata kelola pemerintahan dan pelayanan kepada masyarakat menjadi kebutuhan dalam mengatasi keterbatasan sumber daya aparatur dan tuntutan masyarakat.

8. Belum optimalnya internalisasi kebudayaan dalam masyarakat

   Prioritas pembangunan kebudayaan berfokus pada pelestarian warisan, dan penguatan karakter, melalui perbaikan dan pemeliharaan kawasan budaya, cagar budaya, serta museum, menjaga kelestarian seni tradisi dan keragaman ekspresi budaya local, membentuk masyarakat yang beretika, berintegritas, dan memiliki identitas kuat melalui nilai luhur Pancasila serta menumbuhkan ketahanan budaya di tengah arus globalisasi dan disrupsi digital.

BAB III
KERANGKA EKONOMI DAN KEUANGAN DAERAH

Pada bab ini menjelaskan kondisi perekonomian Kabupaten Sleman pada tahun 2026 beserta karakteristiknya berdasarkan analisis statistik kerangka ekonomi makro. Kerangka ekonomi adalah dokumen cetak biru strategis yang memuat arah kebijakan makro dan fiskal suatu wilayah, yang berfungsi sebagai landasan utama untuk penyusunan Anggaran Pendapatan dan Belanja Daerah (APBD). Kerangka kerja ini memuat target indikator makro pembangunan, seperti pertumbuhan ekonomi, inflasi, tingkat pengangguran, serta rencana pendapatan, belanja, dan pembiayaan daerah

3.1. Arah Kebijakan Ekonomi Daerah

Arah kebijakan pembangunan Kabupaten Sleman selaras dengan arah kebijakan nasional, dalam rangka mewujudkan masyarakat Kabupaten Sleman yang maju, adil, makmur, lestari dan berkeadaban yang disokong oleh pertumbuhan ekonomi wilayah. Pertumbuhan ekonomi merupakan indikator utama untuk menganalisis kinerja perekonomian riil dan keberhasilan pembangunan di suatu wilayah. Kenaikan ini biasanya membuka peluang perluasan lapangan kerja dan peningkatan kesejahteraan masyarakat dengan menjadikan masyarakat sebagai pelaku utama melalui pemberdayaan masyarakat. Fokus pada ekonomi kerakyatan yang senantiasa menyelaraskan antara kondisi dan potensi wilayah bertujuan untuk menggerakkan perekonomian yang mampu memperluas lapangan kerja dan mengurangi angka kemiskinan. Berikut gambaran sandingan indikator makro pembangunan dan target kinerja di Kabupaten Sleman, DIY dan Nasional dan pada tahun 2026.

Tabel 3.1
Target dan Indikator Makro Pembangunan Kabupaten Sleman, DIY dan Nasional Tahun 2026

No	Indikator Makro	Sleman		DIY	Nasional
		Target RPJMD Tahun 2026	Target Perbaikan		
1	Pertumbuhan ekonomi (%)	5,15-5,99	6,05-7,02	5,45-6,05	5,8-6,3
2	Tingkat kemiskinan (%)	6,29-6,99	6,29-6,99	9,13-9,90	6,5-7,5
3	Tingkat pengangguran terbuka (%)	4,11-5,05	4,07-5,11	3,11-3,67	4,44-4,96
4	Indeks modal manusia*)	-	-	0,72-0,77	0,57-0,575
5	Indeks pembangunan manusia	85,74-86,02	86,30-86,36	-	-
6	Rasio gini	0,423-0,429	0,409-0,418	0,420 - 0,430	0,377-0,380

Keterangan: Indeks modal manusia (IMM) tidak digunakan sebagai indikator makro di Kabupaten Sleman karena pengukuran IMM baru di tingkat provinsi. Adapun untuk mengukur kualitas sumber daya manusia, Kabupaten Sleman menggunakan pendekatan Indeks Pembangunan Manusia (IPM)

Perekonomian Sleman penggerak utama pertumbuhan ekonomi DIY. Peningkatan target pertumbuhan ekonomi dapat ditingkatkan melalui sektor-sektor perekonomian yang ada dari tingkatan primer hingga tersier, seperti penguatan sektor jasa modern, perdagangan, pendidikan, kesehatan, pariwisata, ekonomi kreatif, serta industri pengolahan yang memiliki kontribusi besar terhadap perekonomian daerah. Pemerintah daerah tidak secara langsung menumbuhkan pergerakan pada perangkat daerah. Pergerakan pertumbuhan

ekonomi juga banyak ditunjang investasi yang bersifat padat modal dan masih mampu diantisipasi pergerakannya dengan menggerakkan sektor-sektor lain yang punya kontribusi cukup tinggi seperti akomodasi dan makan minum atau pendidikan.

Yang menjadi pertimbangan bahwa pertumbuhan ekonomi dapat terus ditingkatkan pada tahun 2026 ini, antara lain: percepatan penyelesaian proyek tol Jogja-Solo dan Jogja-Bawen-YIA, Double Track Jawa Selatan, PSEL DIY, serta adanya beberapa proyek strategis seperti PJU dan peningkatan jalan. Implementasi perjanjian IEU-CEPA juga berpotensi mendorong ekspor produk tekstil DIY, termasuk Sleman ke Eropa. Berlanjutnya pameran Jogja International Furniture & Craft Fair Indonesia (JIFFINA) dengan komoditas Mebel Kayu, Keranjinan Rotan, dan Home Deco berpotensi meningkatkan kinerja industri kayu dan industri furnitur. Peningkatan kinerja pariwisata/akomodasi dan makan minum melalui pengembangan DPP Borobudur-Yogyakarta- Prambanan dan penambahan maskapai rute direct flight penerbangan internasional. Pelaksanaan program KDMP serta penguatan program MBG di Sleman juga berpotensi mendorong peningkatan kinerja perekonomian Sleman. Selain itu, masih cukup tingginya animo pendidikan yang berkualitas di Sleman sehingga memberikan efek berganda pada sektor-sektor UMKM, dan terus adanya pembenahan dari sisi investasi sehingga potensi penanaman modal yang masuk kembali meningkat. Di lain pihak, keberlanjutan program prioritas berupa stimulus/insentif dan bantuan sosial seperti PKH diharapkan dapat menjaga daya beli kelompok rentan.

TPT diperkirakan akan cukup terhambat penurunannya pada tahun 2026, dengan kondisi geopolitik dan perekonomian dalam negeri yang kurang baik yang berdampak pada perlambatan kinerja beberapa subsektor industri pengolahan yang berpotensi mempengaruhi kapasitas penyerapan tenaga kerja, terutama pada industri padat karya yang menghadapi tekanan akibat meningkatnya biaya produksi dan persaingan pasar. Adanya potensi bertambahnya jumlah pengangguran terlihat dari beberapa perusahaan yang pada tahun 2025 lalu sudah dinyatakan gulung tikar seperti PT Primisima dan CV Evergreen Buana Prima Sandang dengan belum adanya alternatif pengalihan pekerja.

Meskipun demikian, Kabupaten Sleman masih tetap optimis melalui penguatan penciptaan kesempatan kerja pada sektor jasa, perdagangan, pariwisata, ekonomi kreatif, pendidikan, kesehatan, dan industri pengolahan. Peningkatan investasi pariwisata, serta pengembangan pusat-pusat kegiatan ekonomi berbasis jasa dan teknologi diharapkan mampu menciptakan lapangan kerja formal yang lebih luas bagi masyarakat. Tantangan yang perlu diantisipasi Kabupaten Sleman adalah kondisi tersebut perlu direspon melalui penguatan kompetensi tenaga kerja melalui pendidikan vokasi, pelatihan berbasis kebutuhan industri, serta penguatan link and match antara perguruan tinggi, lembaga pelatihan, dan dunia usaha, peningkatan produktivitas industri, pengembangan sektor jasa modern dan ekonomi kreatif, serta fasilitasi investasi yang mampu menciptakan lapangan kerja berkualitas dan berkelanjutan. Posisi Sleman sebagai pusat pendidikan tinggi di DIY menjadi modal penting dalam mendorong tumbuhnya kewirausahaan, ekonomi digital, startup, dan sektor usaha berbasis inovasi yang mampu menciptakan peluang kerja baru.

Penurunan rasio gini di Kabupaten Sleman dipengaruhi adanya pelemahan pada daya beli masyarakat yang diakibatkan pendapatan masyarakat khususnya pada kalangan menengah ke bawah yang juga menurun selama tahun 2025. Hal ini juga ditunjang adanya pengetatan konsumsi serta meningkatnya tabungan dari kalangan menengah ke atas. Kesetaraan dalam

skala ekonomi yang terbentuk tersebut dirasakan cukup merata antara masyarakat di perkotaan dan pedesaan.

Untuk mendorong pencapaian beberapa indikator makro tersebut lebih optimal, diperlukan sinergi tidak hanya dari satu *stakeholder*. Meskipun tidak terdapat hubungan secara langsung pencapaian antar indikator makro, Sleman tetap berupaya memaksimalkan sumber daya yang dimiliki untuk meningkatkan peluang yang dianggap mampu mendorong tumbuhnya faktor eksternal dalam memperbaiki angka-angka pencapaian ekonomi makro. Sebagai contoh, upaya menggerakkan konsumsi di tingkat paling bawah dapat dimulai dari kegiatan padat karya atau penumbuhan wirausaha baru. Saat ini pola konsumsi yang merupakan salah satu kontributor tertinggi dalam neraca PDRB sangat fluktuatif. Tumbuhnya pendapatan di sektor bawah diharapkan memberikan efek berganda yang tidak hanya kemudian mampu mengurangi pengangguran, menambah kapasitas dan omset UMKM, menekan pola kemiskinan akut, dan pada akhirnya mendorong pertumbuhan PDRB lebih tinggi meskipun saat nantinya investasi skala besar tidak berlanjut.

3.1.1 Kondisi Ekonomi Daerah Tahun 2026

Perekonomian suatu daerah tidak dapat terlepas dari perekonomian regional, perekonomian nasional bahkan perekonomian global. Terdapat faktor-faktor perekonomian yang tidak dapat dikendalikan oleh daerah seperti kebijakan pemerintah pusat yang menyangkut sektor moneter maupun sektor riil. Selain itu, pengaruh perekonomian global seperti pengaruh naik turunnya harga minyak dunia, dan nilai tukar mata uang asing terhadap rupiah, pengaruh krisis keuangan global berdampak pada kondisi perekonomian di Indonesia. Dengan kondisi global seperti tersebut di atas, pertumbuhan ekonomi y-on-y Kabupaten Sleman pada triwulan I pada tahun 2026 tetap cukup tinggi, sebesar 6,69%. Angka ini merupakan yang tertinggi di antara seluruh kabupaten/kota di DIY, dan melampaui rata-rata pertumbuhan ekonomi DIY yang berada pada angka 5,84%.

Menurut data IMF, pertumbuhan ekonomi global pada tahun 2026 pada 3,1%, turun dari 3,4% pada proyeksi sebelumnya dan pertumbuhan ekonomi Indonesia diperkirakan sebesar 5,1% di tengah tantangan distrupsi rantai pasok dan tensi geopolitik global. Ketidakpastian global dipicu oleh berbagai faktor, termasuk konflik geopolitik seperti perang Rusia-Ukraina yang masih berlanjut, ketegangan di Timur Tengah, dan persaingan di Laut China Selatan yang semakin memanas. Selain itu, perubahan kepemimpinan politik di banyak negara dan melemahnya proyeksi ekonomi negara-negara besar turut memperburuk situasi. Di tengah ketegangan ini, perang dagang yang dipicu oleh kebijakan proteksionisme era Trump, termasuk tarif tinggi terhadap China dan negara-negara lainnya termasuk Indonesia, masih meninggalkan dampak pada rantai pasokan global dan kepercayaan pasar. Meskipun demikian, negara-negara berkembang diperkirakan akan menjadi motor pertumbuhan utama, dengan kinerja yang lebih baik dibandingkan negara maju, meskipun ketidakstabilan global dan perlambatan permintaan internasional dapat mempengaruhi laju pertumbuhan di berbagai wilayah, termasuk di tingkat regional.

A. Produk Domestik Regional Bruto (PDRB)

Pertumbuhan Ekonomi Kabupaten Sleman pada tahun 2025 berada pada angka 6,53%. Laju pertumbuhan tertinggi pada tahun 2025 terjadi pada sektor konstruksi yaitu sebesar 18,93%. Pertumbuhan pada konstruksi ini terjadi karena beberapa faktor. Berdasarkan data dari PT Jasa Marga, sepanjang tahun 2025, pembangunan jalan tol di Kabupaten Sleman telah memasuki tahap akhir (Jalan Tol Jogja-Bawen), yang mana meningkatkan produksi yang lebih tinggi

dibanding tahap awal pembangunan. Selain itu, juga adanya pembangunan jalan baru yang menghubungkan Prambanan Gunungkidul.

Sedangkan laju pertumbuhan terkecil terjadi pada sektor Pengadaan Air, Pengelolaan Sampah, Limbah dan Daur Ulang, yakni sebesar -0,85%. Ada berbagai faktor yang menyebabkan kondisi disebabkan oleh sifat sektor ini yang lebih berorientasi pada pelayanan dasar daripada profit, sehingga kurang menarik bagi investor swasta. Selain itu Sleman menghadapi tantangan peningkatan jumlah penduduk dan urbanisasi yang memperbesar beban pengelolaan sampah dan air bersih, sedangkan kapasitas infrastruktur dan teknologi pengolahan limbah masih terbatas, dan sebagian besar pengelolaan sampah masih bertumpu pada sistem TPA konvensional.

Pada tahun 2025, beberapa sektor di Kabupaten Sleman mengalami penurunan laju pertumbuhan dibandingkan tahun sebelumnya. Sektor-sektor yang mengalami penurunan tersebut adalah Sektor Pengadaan Listrik dan Gas, sektor Penyediaan Akomodasi dan Makan Minum, sektor Jasa Keuangan dan Asuransi, sektor Real Estate, dan sektor Administrasi Pemerintahan, Pertahanan dan Jaminan Sosial Wajib.

Di sisi lain, beberapa sektor menunjukkan peningkatan pertumbuhan yang signifikan. Sektor-sektor tersebut adalah sektor Pertambangan dan Penggalian, sektor Jasa lainnya, sektor Jasa Kesehatan dan Kegiatan Sosial, serta sektor Transportasi dan Pergudangan sebagaimana disajikan di Tabel 3.2.

Tabel 3.2
Laju Pertumbuhan PDRB Kabupaten Sleman Atas Dasar Harga Konstan 2010 Menurut Lapangan Usaha (%) Tahun 2021-2025

Kategori	Uraian	Tahun				
		2021	2022	2023	2024	2025
A	Pertanian, Kehutanan, dan Perikanan	1,31	6,85	0,24	0,82	3,55
B	Pertambangan dan Penggalian	-5,32	1,71	3,04	8,02	10,54
C	Industri Pengolahan	0,95	1,6	3,64	2,88	3,86
D	Pengadaan Listrik dan Gas	2,35	6,98	7,73	12,59	4,63
E	Pengadaan Air, Pengelolaan Sampah, Limbah dan Daur Ulang	6,52	3,23	2,86	0,33	-0,85
F	Konstruksi	11,11	5,66	7,7	11,53	18,93
G	Perdagangan Besar dan Eceran; Reparasi Mobil dan Sepeda Motor	1,14	5,27	4,01	2,86	4,95
H	Transportasi dan Pergudangan	-6,81	13,05	7,58	6,05	6,24
I	Penyediaan Akomodasi dan Makan Minum	8,06	11,76	8,81	8,56	5,62
J	Informasi dan Komunikasi	16,92	3,81	4,83	3,79	4,35
K	Jasa Keuangan dan Asuransi	2,77	5,67	10,01	6,43	1,36
L	Real Estate	0,49	3,13	3,52	4,02	3,86
M,N	Jasa Perusahaan	7,88	7,28	8,08	4,41	4,77
O	Administrasi Pemerintahan, Pertahanan dan Jaminan Sosial Wajib	-0,38	2,67	2,14	6,58	5,30
P	Jasa Pendidikan	5,23	1,22	3,7	4,03	5,62
Q	Jasa Kesehatan dan Kegiatan Sosial	4,21	3,53	6,18	4,33	6,69
R,S,T,U	Jasa lainnya	20,82	19,28	6,72	2,2	6,68
PDRB		5,61	5,15	5,09	5,19	6,53

Sumber : BPS Kabupaten Sleman, 2026

Pada tahun 2021, Kabupaten Sleman mengalami pemulihan ekonomi yang cukup signifikan dengan pertumbuhan ekonomi sebesar 5,61%, dan pada tahun 2025 kembali menempati posisi pertama di Provinsi DIY, dan tumbuh di atas pertumbuhan Provinsi DIY. Secara lebih lengkap, perbandingan laju pertumbuhan ekonomi tersebut disajikan pada Tabel 3.3.

Tabel 3.3.
Laju Pertumbuhan Ekonomi Kabupaten/Kota di DIY
Tahun 2021-2025 (%)

No	Wilayah	2021	2022	2023	2024	2025
1	Kulon Progo	4,37	6,57	5,65	4,77	4,68
2	Bantul	4,99	5,20	5,06	5,04	5,67
3	Gunung Kidul	5,29	5,37	5,04	4,81	5,47
4	**Sleman**	**5,61**	**5,15**	**5,09**	**5,19**	**6,53**
5	Yogyakarta	5,16	5,12	5,08	5,05	5,69
	DIY	**5,58**	**5,15**	**5,07**	**5,03**	**5,49**
	Indonesia	**3,70**	**5,31**	**5,10**	**5,03**	**5,11**

Sumber : BPS Kabupaten Sleman, 2026

Perbandingan pertumbuhan ekonomi Kabupaten Sleman, DIY, dan Nasional dapat dilihat pada gambar berikut.

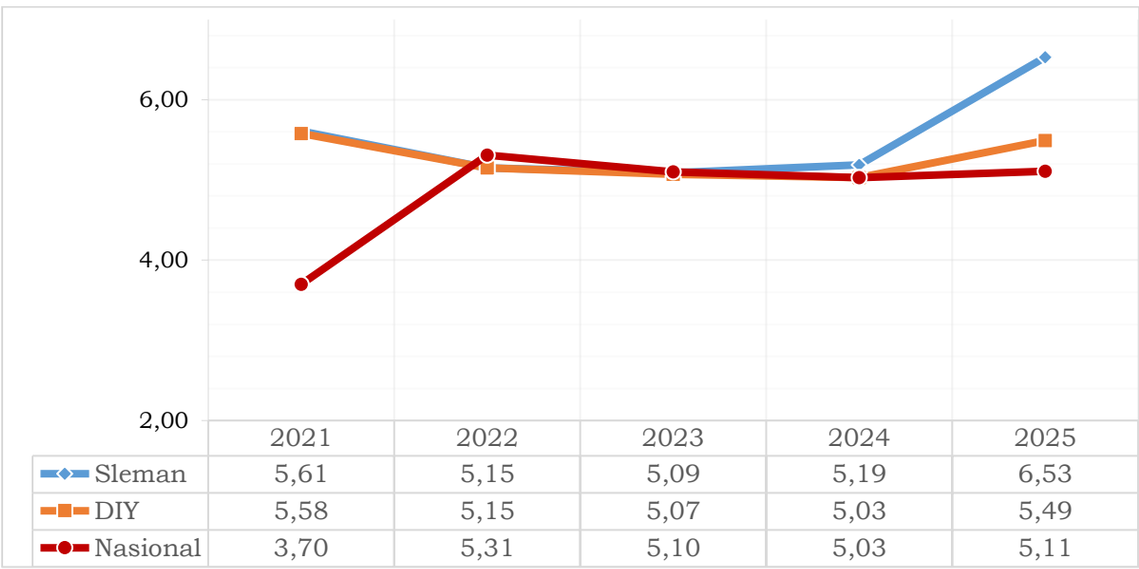

Sumber : BPS, 2026

Gambar 3.1. Pertumbuhan Ekonomi Kabupaten Sleman, DIY dan Nasional Tahun 2021-2025 (%)

Telah disebutkan di atas, kontribusi PDRB terbesar terdapat pada Sektor Konstruksi. Peningkatan aktivitas produksi sektor konstruksi juga berpengaruh ke permintaan pasir dan tanah urug yang ikut meningkat. Pertumbuhan ekonomi sektor pertambangan dan penggalian mengalami peningkatan yang paling besar kedua dibanding kategori lainnya pada tahun 2025 (10,54%). Hal ini disebabkan oleh aktivitas penambangan pasir di daerah Kali Gendol, Kaliadem, dan Cangkringan juga aktivitas penggalian tanah urug di daerah Prambanan. Daerah Kaliadem menjadi wilayah penambangan pasir terbesar di Kabupaten Sleman.

Berdasarkan kontribusi, sektor konstruksi menjadi sektor tertinggi dan dominan di Kabupaten Sleman diikuti sektor industri pengolahan dan penyediaan akomodasi dan makan minum. Dengan potensi rencana penyelesaian tol yang mencapai 90% lebih di tahun 2026 akan memberikan dampak signifikan bagi pertumbuhan ekonomi Sleman, meskipun sektor konstruksi domestik juga terus dilakukan. Bank Indonesia memperkirakan pertumbuhan ekonomi berada di kisaran 4,9-5,7%, merupakan pijakan menuju

8%, sehingga pertumbuhan ekonomi Kabupaten Sleman diproyeksikan meningkat pada tahun 2026 pada rentang angka 6,05-7,02%.

Tabel 3.4
Struktur PDRB Kabupaten Sleman Atas Dasar Harga Berlaku menurut Lapangan Usaha Tahun 2021-2025 (%)

Kategori	Uraian	Tahun				
		2021	2022	2023	2024	2025
A	Pertanian, Kehutanan, dan Perikanan	7,67	7,90	8,06	7,82	7,68
B	Pertambangan dan Penggalian	0,34	0,32	0,33	0,34	0,35
C	Industri Pengolahan	13,07	12,56	12,44	12,37	12,18
D	Pengadaan Listrik dan Gas	0,11	0,11	0,11	0,12	0,12
E	Pengadaan Air, Pengelolaan Sampah, Limbah dan Daur Ulang	0,05	0,05	0,05	0,04	0,04
F	Konstruksi	11,64	11,53	11,29	11,85	13,21
G	Perdagangan Besar dan Eceran; Reparasi Mobil dan Sepeda Motor	7,58	7,74	7,68	7,51	7,38
H	Transportasi dan Pergudangan	3,83	4,15	4,42	4,59	4,53
I	Penyediaan Akomodasi dan Makan Minum	9,13	9,93	10,26	10,67	10,79
J	Informasi dan Komunikasi	10,83	10,47	10,28	9,98	9,70
K	Jasa Keuangan dan Asuransi	3,41	3,57	3,71	3,72	3,55
L	Real Estate	8,00	7,71	7,54	7,39	7,32
M,N	Jasa Perusahaan	1,56	1,59	1,64	1,63	1,60
O	Administrasi Pemerintahan, Pertahanan dan Jaminan Sosial Wajib	6,68	6,46	6,19	6,23	5,98
P	Jasa Pendidikan	10,70	10,23	10,17	10,00	9,79
Q	Jasa Kesehatan dan Kegiatan Sosial	3,06	2,99	3,09	3,09	3,07
R,S,T,U	Jasa lainnya	2,33	2,70	2,73	2,64	2,70
PDRB		100	100	100	100	100

Sumber : BPS, 2026

B. Investasi

Kabupaten Sleman terus menjadi destinasi yang diminati oleh investor, baik dari dalam maupun luar negeri. Indikasi ini terlihat dari tren kenaikan jumlah perusahaan dan nilai investasi yang tercatat oleh Dinas Penanaman Modal dan Pelayanan Perizinan Terpadu (DPMPPT). Investasi dari Penanaman Modal Dalam Negeri (PMDN) maupun Penanaman Modal Asing (PMA), yang merupakan jenis investasi berizin atau formal, memiliki peran penting dalam mendukung pertumbuhan ekonomi daerah melalui kontribusi terhadap penciptaan nilai tambah, peningkatan lapangan kerja, serta dampak berganda (*multiplier effect*) yang signifikan. Investasi di Kabupaten Sleman dalam lima tahun terakhir menunjukkan peningkatan baik dalam Penanaman Modal Asing (PMA) maupun Penanaman Modal Dalam Negeri (PMDN). Pada tahun 2021 152.911.640.000 USD. Tren peningkatan ini terus berlanjut hingga tahun 2025 dengan angka 536.055.362.172 USD, hal ini menunjukkan stabilitas investasi asing di Sleman.

Di sisi lain, PMDN mengalami pertumbuhan yang lebih berfluktuasi dibandingkan PMA. Pada tahun 2021, nilai PMDN mencapai Rp1,77 triliun. Namun, pada tahun 2022, investasi dalam negeri mengalami penurunan menjadi Rp1,09 triliun sebelum kembali meningkat secara signifikan pada tahun 2023 dengan nilai Rp3,41 triliun. Pada tahun 2024, nilai PMDN kembali menurun menjadi Rp2,03 triliun dan kembali naik pada tahun 2025 menjadi Rp4,27 triliun, yang menjadi angka tertinggi dalam lima tahun terakhir. Pada triwulan pertama 2026 ini kinerja ekonomi di wilayah Kabupaten Sleman ditopang oleh sektor investasi yang melonjak signifikan. Realisasi penanaman modal mencapai Rp1,15 triliun pada triwulan I tahun 2026 dan Rp931,7 miliar pada triwulan II tahun 2026.

Faktor yang dapat mempengaruhi perkembangan PMDN antara lain kebijakan ekonomi, stabilitas makroekonomi, serta daya tarik Kabupaten Sleman sebagai tujuan investasi. Meskipun demikian, secara keseluruhan tren investasi di daerah ini masih menunjukkan prospek positif dengan adanya peningkatan di beberapa tahun tertentu, yang dapat mendorong pertumbuhan ekonomi serta penciptaan lapangan kerja di Sleman.

Tabel 3.5
Nilai PMA dan PMDN Kabupaten Sleman Tahun 2021-2025

Tahun	PMA (milyar Rp)	PMDN (milyar Rp)
2021	152.911.640.000,00	1.768.169,00
2022	253.923.250.000,00	1.092.766,00
2023	235.331.840.000,00	3.412.655,00
2024	261.238.741.017,00	2.030.199,00
2025	536.055.362.172,00	4.271.894,93

Sumber: DPMPTSP Kabupaten Sleman, 2026

PMTB merupakan pengeluaran masyarakat untuk investasi, baik formal maupun informal. PMTB merupakan pembentuk PDRB dari sisi pengeluaran. PMTB merupakan cerminan kesediaan masyarakat untuk melakukan investasi.

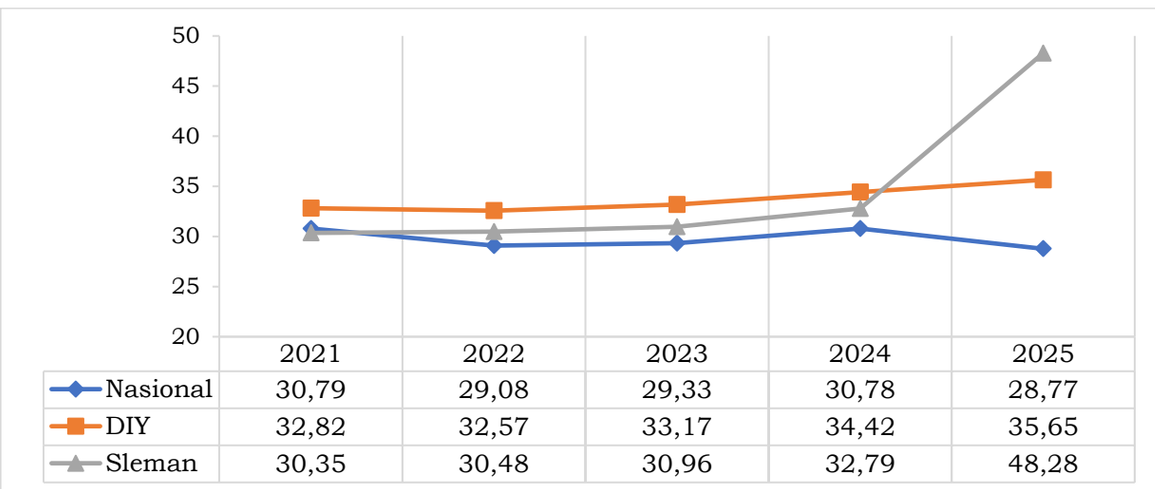

Sumber: BPS, 2026

Gambar 3.2. Penanaman Modal Tetap Bruto Kabupaten Sleman, DIY dan Nasional Tahun 2021-2025

Dari grafik di atas, PMTB di Kabupaten Sleman cenderung berada di bawah DIY namun masih bisa di atas tingkat nasional pada tahun 2022, 2023 dan 2024. Hal ini menyatakan bahwa pembangunan modal tetap bruto di DIY tidak banyak berpusat di Sleman. Hal ini diindikasikan bahwa tidak banyaknya lokasi Kawasan Peruntukan Industri di Kabupaten Sleman.

Pada waktu yang akan datang, iklim investasi yang kondusif bagi investor, kemudahan perizinan dan kejelasan peluang investasi merupakan hal-hal yang dapat dilakukan untuk dapat menarik lebih banyak investasi. Sehingga diproyeksikan nilai investasi PMDN Kabupaten Sleman pada tahun 2024 berada pada angka 1,13 triliun rupiah pada tahun 2025 berada pada angka 1,14 triliun rupiah sedangkan tahun 2026 diproyeksikan berada pada angka 1,03 triliun rupiah. Sedangkan PMA Kabupaten Sleman pada tahun 2024 berada pada angka 150 miliar rupiah, pada Tahun 2025 berada pada angka 160 miliar rupiah sedangkan pada tahun 2026 diproyeksikan berada pada angka 170 miliar rupiah.

C. Indeks Pembangunan Manusia (IPM)

Perkembangan capaian IPM Kabupaten Sleman pada tahun 2024 sebesar 85,71, meningkat 0,64 poin menjadi 86,35 pada tahun 2025, dengan kategori sangat tinggi. Hal tersebut terlihat dari grafik di bawah ini :

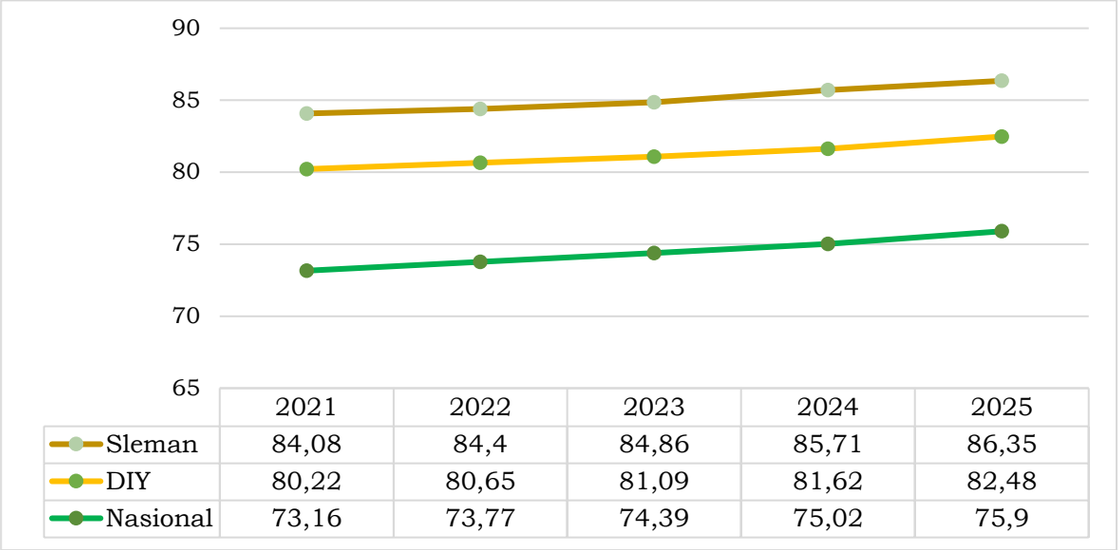

Sumber: BPS, 2026

Gambar 3.3. IPM Kabupaten Sleman, DIY dan Nasional Tahun 2021-2026

Tabel 3.6
Indeks Pembangunan Manusia Kabupaten Sleman Tahun 2021-2025

Uraian		Tahun				
		2021	2022	2023	2024	2025
Indikator Penyusun IPM						
1.	Umur Harapan Hidup (tahun)	74,92	75,00	75,26	75,48	75,81
2.	Harapan Lama Sekolah (tahun)	16,74	16,76	16,77	16,79	16,80
3.	Rata-rata Lama Sekolah (tahun)	10,92	10,94	11,01	11,33	11,42
4.	Pengeluaran Perkapita Riil Setahun Disesuaikan (000 Rp)	16.060	16.438	16.976	17.586	18.231
Indeks IPM		84.00	84.31	84.86	85,71	86,35
1.	Indeks Kesehatan	0,84	0,85	0,85	0,85	NA
2.	Indeks Pendidikan	0,83	0,83	0,83	0,84	NA
3.	Indeks Pengeluaran	0,84	0,85	0,86	0,87	NA
IPM Kabupaten Sleman		84,08	84,4	84,86	85,71	86,35
IPM DIY		80,22	80,65	81,09	81,62	82,48
Indonesia		73,16	73,77	74,39	75,02	75,90

Sumber: BPS, 2026

Indeks Pembangunan Manusia (IPM) Kabupaten Sleman dengan kategori sangat tinggi (>80) menempati peringkat kedua tertinggi di DIY setelah Kota Yogyakarta dan lebih tinggi dibandingkan IPM provinsi dan nasional. Hal ini memberi gambaran capaian kualitas pembangunan manusia di Kabupaten Sleman lebih baik dibandingkan dengan level D.I Yogyakarta maupun nasional.

Dari nilai IPM di atas, jika ditelusuri kinerja dari unsur pembentuknya, maka dapat dilihat pada uraian berikut:

1. Umur Harapan Hidup

   Umur Harapan Hidup adalah estimasi rata-rata tahun yang diharapkan seseorang dapat hidup pada saat lahir, berdasarkan pada angka harapan hidup pada saat itu dan faktor-faktor demografis yang memengaruhi tingkat mortalitas di masyarakat. Angka umur harapan hidup dipengaruhi oleh berbagai faktor, termasuk perawatan kesehatan, gaya hidup, lingkungan, akses terhadap sumber daya, dan faktor-faktor genetik. Berikut adalah grafik Umur Harapan Hidup Kabupaten Sleman, Provinsi DIY, dan Nasional.

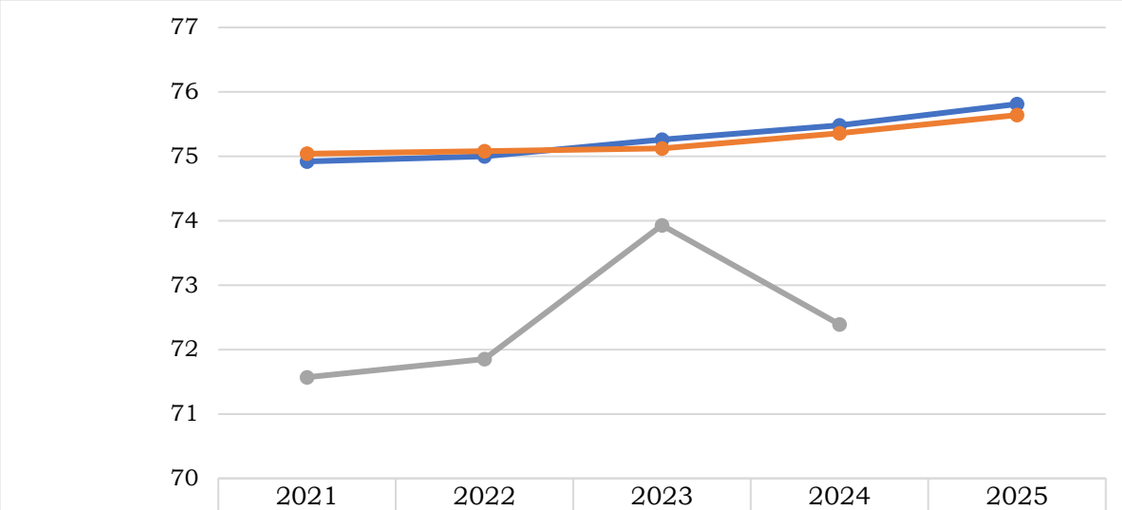

	2021	2022	2023	2024	2025
Sleman	74,92	75	75,26	75,48	75,81
DIY	75,04	75,08	75,12	75,36	75,64
Nasional	71,57	71,85	73,93	72,39	

Sumber: BPS, 2026

Gambar 3.4. Umur Harapan Hidup Kabupaten Sleman, DIY dan Nasional Tahun 2021-2025

   Dari grafik di atas, UHH Kabupaten Sleman hampir sama dengan Provinsi DIY, dan jauh di atas Nasional. UHH Sleman meningkat secara konsisten, dimana pada tahun 2021 sebesar 74,92 tahun dan 75,81 tahun pada tahun 2025. Meningkatnya usia harapan hidup dipengaruhi oleh beragam faktor, termasuk aspek kesehatan (perbaikan kesehatan dan peningkatan gaya hidup sehat), sosial (stabilitas politik dan sosial), ekonomi (peningkatan standar hidup dan perbaikan Tingkat kesejahteraan), serta lingkungan (peningkatan kualitas udara, air serta sanitasi yang baik).

   Meningkatnya usia harapan hidup (UHH) biasanya dipandang sebagai tanda kemajuan, namun di sisi lain tentu menambah beban antara lain beban pada sistem pensiun dan jaminan sosial, tekanan pada layanan kesehatan, perubahan produktivitas ekonomi, peningkatan ketergantungan pada keluarga atau negara.

2. Harapan Lama Sekolah

Harapan Lama Sekolah (HLS) adalah estimasi rata-rata jumlah tahun yang diharapkan seseorang akan menghabiskan di sekolah selama hidupnya. Angka Harapan Lama Sekolah dapat dipengaruhi oleh berbagai faktor, termasuk kebijakan pendidikan, infrastruktur pendidikan, tingkat partisipasi dalam pendidikan, dan kondisi sosio - ekonomi.

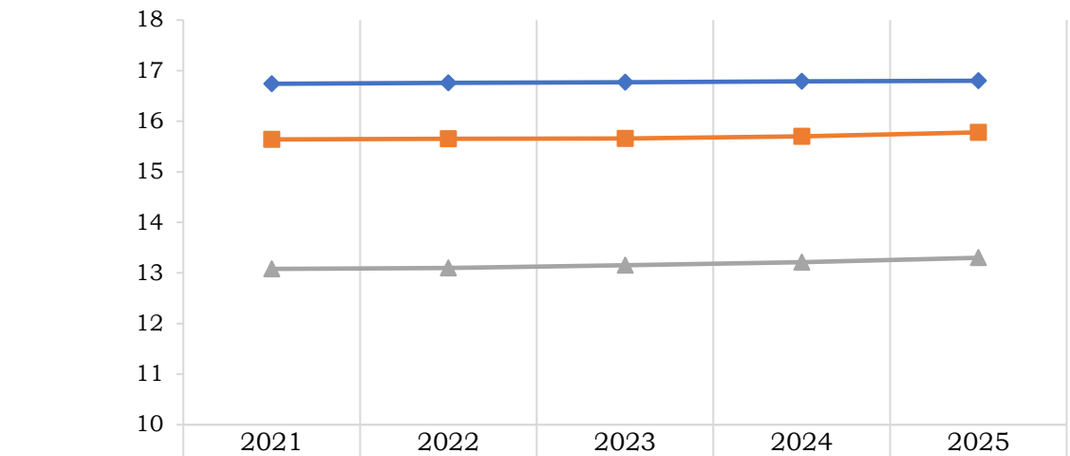

	2021	2022	2023	2024	2025
Sleman	16,74	16,76	16,77	16,79	16,8
DIY	15,64	15,65	15,66	15,7	15,78
Nasional	13,08	13,1	13,15	13,21	13,3

Sumber: BPS, 2026

Gambar 3.5. Harapan Lama Sekolah (HLS) Kabupaten Sleman, DIY dan Nasional Tahun 2021-2025

Berdasarkan data yang tercantum dalam tabel, Kabupaten Sleman mencatat angka Harapan Lama Sekolah (HLS) yang secara konsisten lebih tinggi dibandingkan dengan rata-rata Provinsi DIY maupun nasional dari tahun 2021 hingga 2025. Pada tahun 2025 HLS Sleman mencapai 16,8 sementara DIY berada di angka 15,78 tahun dan nasional di 13,3 tahun. Tren peningkatan ini menunjukkan perkembangan positif dalam pembangunan pendidikan di Sleman, dengan kenaikan HLS setiap tahunnya, seperti dari 16,79 tahun (2024) menjadi 16,8 tahun (2025). Hal ini mencerminkan meningkatnya kesadaran pemuda untuk menempuh pendidikan lebih tinggi, didukung oleh aksesibilitas pendidikan yang unggul. Sleman memiliki banyak fasilitas pendidikan berkualitas, yang turut mendorong aspirasi pendidikan masyarakat. Faktor lain yang berkontribusi adalah lingkungan sosial-ekonomi yang mendukung serta kebijakan pemerintah daerah yang pro-pendidikan, sehingga memperpanjang durasi rata-rata sekolah di wilayah tersebut. Dengan demikian, Sleman tidak hanya unggul di tingkat provinsi tetapi juga menjadi contoh positif dalam pencapaian pendidikan nasional.

3. Rata-Rata Lama Sekolah

Rata-rata Lama Sekolah (RLS) adalah statistik yang mengukur jumlah tahun sekolah yang dihabiskan oleh individu dalam masyarakat. Semakin tinggi rata-rata lama sekolah, semakin tinggi tingkat pendidikan rata-rata dalam populasi, yang biasanya dikaitkan dengan kemajuan sosial, ekonomi, dan pembangunan manusia yang lebih tinggi.

Rata-rata lama sekolah Kabupaten Sleman mengalami peningkatan dari tahun 2021 ke 2025. Tahun 2025 Rata-rata lama sekolah Kebupaten Sleman adalah 11,42. Hal tersebut mengalami peningkatan dari tahun 2024 yang hanya 11,33. Rata-rata lama sekolah Kabupaten Sleman berada di atas rata-rata lama sekolah Provinsi DIY maupun rata-rata lama sekolah secara nasional. Hal tersebut disebabkan karena tingginya kualitas dan ketersedian

fasilitas pendidikan di Kabupaten Sleman, tingginya kesadaran masyaralat akan pentingnya pendidikan. Keberadaan perguruan tinggi dan institusi pendidikan tinggi lainnya di Sleman menciptakan lingkungan akademis yang kuat, mendorong siswa untuk menyelesaikan pendidikan lebih lama dibandingkan daerah lain.

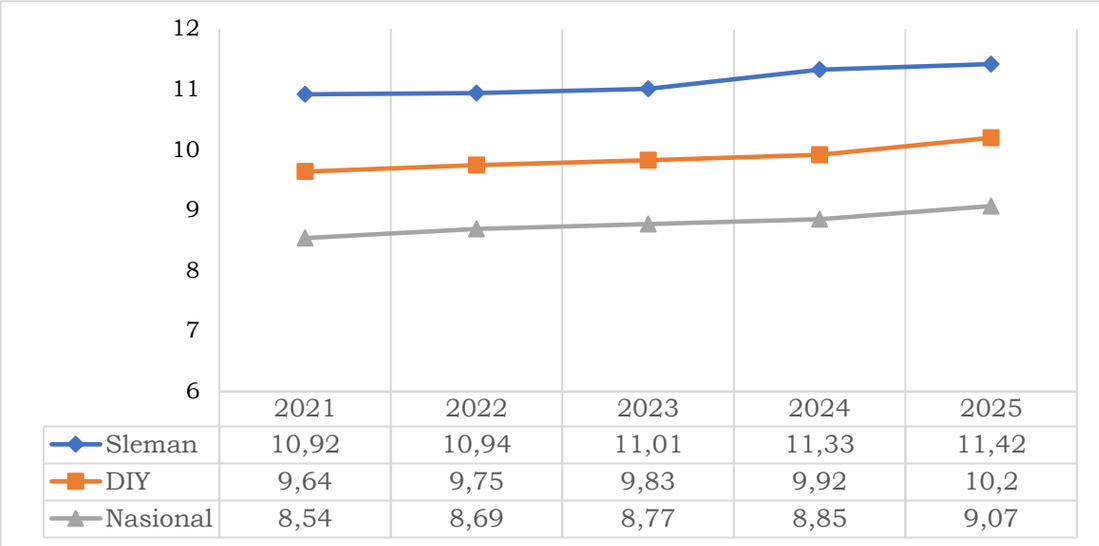

	2021	2022	2023	2024	2025
Sleman	10,92	10,94	11,01	11,33	11,42
DIY	9,64	9,75	9,83	9,92	10,2
Nasional	8,54	8,69	8,77	8,85	9,07

Sumber: BPS, 2026

Gambar 3.6. Rata-Rata Lama Sekolah Kabupaten Sleman, DIY dan Nasional Tahun 2021-2025

Namun terdapat kesenjangan yang cukup lebar antara harapan lama sekolah dengan rata-rata lama sekolah. Hal ini menunjukkan bahwa masih belum optimal pencapaian lama sekolah untuk kategori anak-anak usia sekolah. Terdapat beberapa faktor penyabab kesenjangan tersebut. Pertama faktor ekonomi, Meskipun harapan untuk melanjutkan pendidikan tinggi ada, kondisi ekonomi keluarga yang kurang mendukung bisa memaksa siswa untuk berhenti sekolah lebih awal untuk bekerja atau membantu keluarga, yang berdampak pada rendahnya rata-rata lama sekolah. Kedua, faktor sosial dan budaya. Seperti pandangan tradisional tentang peran gender, bisa mempengaruhi lama sekolah. Misalnya, di beberapa komunitas, perempuan mungkin diharapkan menikah muda, yang mengurangi lama mereka bersekolah

4. Pengeluaran Riil Per Kapita

Pengeluaran Riil Per Kapita adalah ukuran statistik yang menggambarkan jumlah rata-rata pengeluaran riil yang dilakukan oleh individu dalam masyarakat dalam suatu periode waktu tertentu. Pengeluaran riil mengacu pada pengeluaran yang terdiri dari pengeluaran untuk konsumsi baik untuk pangan maupun non pangan. Pengeluaran ini dapat menggambarkan bagaimana tingkat kualitas kehidupan. Berikut adalah angka pengeluaran riil per kapita Kabupaten Sleman, Provinsi DIY, dan Nasional.

Pengeluaran riil per kapita di Kabupaten Sleman cenderung terus meningkat. Angka pengeluaran riil per kapita di Kabupaten Sleman juga terus berada pada posisi yang lebih tinggi dibandingkan rata-rata DIY maupun nasional. Tahun 2025 pengeluaran riil perkapita penduduk Kabupaten Sleman sebesar 18.231 meningkat dari tahun sebelumnya yang hanya 17.586. Hal ini disebabkan oleh beberapa faktor. Kabupaten Sleman merupakan salah satu pusat pendidikan dan ekonomi yang signifikan di DIY, dengan banyaknya universitas, pusat perbelanjaan, dan bisnis. Kehadiran ini dapat mendorong konsumsi yang lebih tinggi di kalangan penduduk setempat. Banyaknya penduduk pendatang di Kabupaten Sleman memiliki karakteristik semi-urban yang mendorong gaya hidup yang lebih konsumtif,

dengan lebih banyak pengeluaran untuk kebutuhan sekunder seperti hiburan, teknologi, dan gaya hidup.

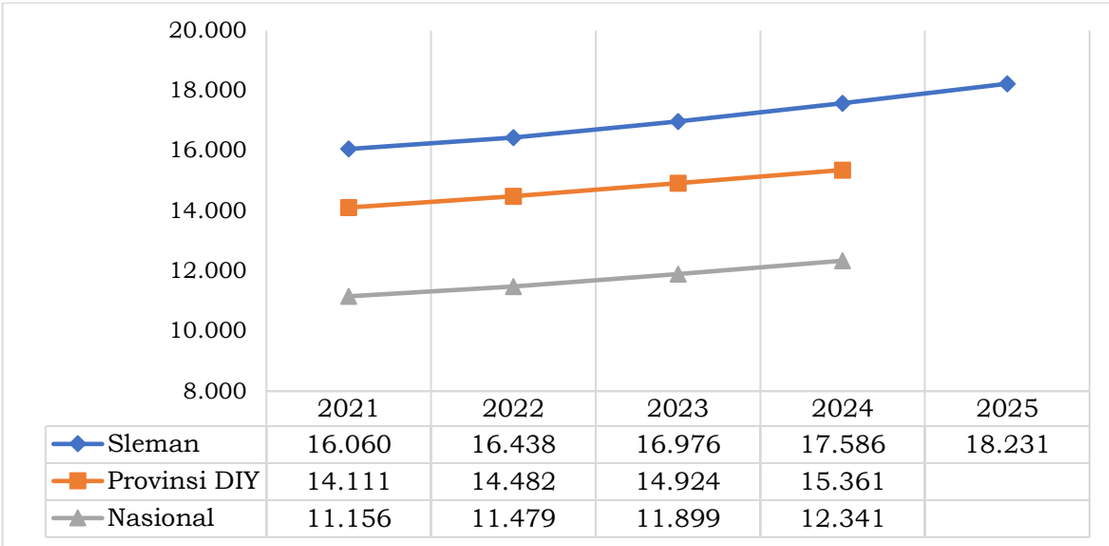

	2021	2022	2023	2024	2025
Sleman	16.060	16.438	16.976	17.586	18.231
Provinsi DIY	14.111	14.482	14.924	15.361	
Nasional	11.156	11.479	11.899	12.341	

Sumber: BPS, 2026

Gambar 3.7. Pengeluaran Riil Perkapita Penduduk Kabupaten Sleman, DIY dan Nasional Tahun 2021-2025

Selain itu, sebagai salah satu daerah dengan destinasi wisata populer dan pusat perdagangan, Sleman menerima banyak pengunjung dan memiliki aktivitas ekonomi yang dinamis, yang turut mendorong pengeluaran per kapita yang lebih tinggi. Pertumbuhan industri kreatif di Sleman bisa mendorong konsumsi terhadap produk-produk baru dan inovatif, yang juga mempengaruhi peningkatan pengeluaran per kapita. Hal ini menunjukkan potensi tingkat daya beli yang relatif kuat dalam masyarakat Kabupaten Sleman, yang dapat memberikan dorongan bagi pertumbuhan ekonomi lokal serta kesejahteraan penduduknya.

D. Kemiskinan

Indikator kemiskinan diukur dengan peresentase penduduk miskin dan jumlah penduduk miskin. Bagian berikut akan menguraikan dua indikator tersebut di Kabupaten Sleman.

1. Persentase Penduduk Miskin

   Persentase penduduk merupakan indikator tingkat kemiskinan yang cukup banyak digunakan. Persentase penduduk miskin mencerminkan proporsi jumlah penduduk yang hidup di bawah garis kemiskinan terhadap jumlah total penduduk yang ada di wilayah tersebut. Presentase jumlah penduduk miskin di Kabupaten Sleman terus menurun dan berada di bawah angka provinsi maupun nasional.

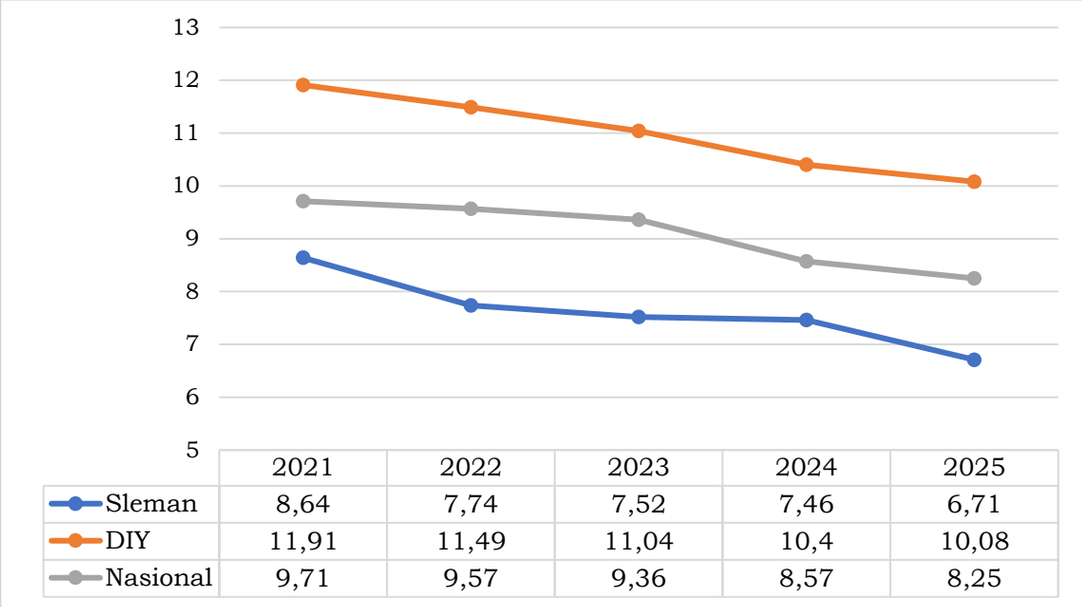

Sumber: BPS, 2026

Gambar 3.8. Persentase Penduduk Miskin Kabupaten Sleman, DIY dan Nasional Tahun 2021-2025

Berdasarkan data grafik, persentase penduduk miskin di Kabupaten Sleman menunjukkan perkembangan yang fluktuatif namun cenderung menurun dalam lima tahun terakhir. Sejak tahun 2021 hingga 2025, terjadi penurunan bertahap menjadi 8,64% (2021), 7,74% (2022), 7,52% (2023), 7,46% (2024) dan 6,71% (2025). Pola ini mengindikasikan keberhasilan program pemulihan ekonomi meskipun dengan laju penurunan yang semakin landai.

Beberapa faktor kunci mempengaruhi tren ini antara lain: ketapatan sasaran bantuan dengan memperbaiki profil data miskin agar program intervensi seperti bansos, kesehatan, dan pemberdayaan ekonomi menyasar langsung akar masalah. Selain itu mengembangkan program graduasi agar penerima manfaat mandiri dan keluar dari program bantuan sosial terutama diwilayah yang menjadi kantong kemiskinan seperti Kapanewon Sayegan. Yang patut dicatat, sejak tahun 2021, angka kemiskinan Sleman konsisten berada di bawah rata-rata DIY dan nasional, menunjukkan ketahanan ekonomi lokal yang lebih baik dibanding wilayah lain dalam menghadapi dampak krisis global.

2. Jumlah Penduduk Miskin

Jumlah penduduk miskin memberikan gambaran jumlah jiwa yang masih menjadi penduduk miskin di Kabupaten Sleman. Jika diproporsikan dengan perbandingan jumlah penduduk di tingkat provinsi, jumlah penduduk miskin di Kabupaten Sleman lebih kecil dibandingkan dengan proporsi jumlah penduduk Kabupaten Sleman di DIY. Perbandingan proporsi jumlah penduduk Kabupaten Sleman dibandingkan jumlah penduduk DIY pada tahun 2023 adalah 32,7% sementara proporsi penduduk miskinnya adalah 21,7%.

Pada tahun 2024-2025 jumlah penduduk miskin Kabupaten Sleman mengalami penurunan sebanyak 97,94 menjadi 89,28 dalam ribu jiwa. Berdasarkan data tersebut terlihat bahwa kontribusi jumlah penduduk miskin Kabupaten Sleman yang lebih kecil dibanding kontribusi jumlah penduduk, menunjukkan bahwa Sleman bukan merupakan pusat kemiskinan (*centre of poverty*) bagi Provinsi DIY.

Tabel 3.7
Jumlah Penduduk Miskin Kabupaten Sleman, DIY, dan Nasional Tahun 2021 -2025 (ribu jiwa)

Tahun	Kab. Sleman	DIY	Nasional
2021	108,93	506,45	26.500
2022	98,92	454,76	26.360
2023	97,50	448,47	25.900
2024	97,94	445,55	25.220
2025	89,28	425,82	23.850

Sumber: BPS, 2026

Berdasarkan Bank Dunia, penduduk miskin ekstrem adalah penduduk yang memiliki kemampuan dalam memenuhi kebutuhan hidup sehari-hari tidak lebih dari US$ 2,15 PPP (*Purchasing Power Parity).*

Tabel 3. 8.

Kemiskinan Ekstrem DIY Menurut Kabupaten/Kota, DIY dan Nasional Tahun 2025 (%)

Kabupaten/Kota	**Persentase Penduduk Miskin Ekstrem**				
	2021	**2022**	**2023***	**2024**	**2025**
Kulon Progo	3,44	3,31	2,14	0,61	0,26
Bantul	2,65	2,59	1,3	0,61	0,24
Gunung Kidul	5,13	4,3	1,71	0,61	0,29
Sleman	1,54	1.42	0,87	0,61	0,24
Kota Yogyakarta	0,53	0.67	0,5	0,61	0.34
DIY	2,63	2,41	1,24	0,61	0,27

**Estimasi dihitung oleh Satgas data P3KE*
Sumber: BPS, 2026

E. Ketimpangan (Indeks Gini)

Indeks Gini, sering disebut juga sebagai Gini ratio, adalah metrik yang digunakan untuk mengukur tingkat ketimpangan distribusi pendapatan atau kekayaan dalam masyarakat. Ini adalah angka antara 0 dan 1, di mana 0 mengindikasikan distribusi yang sempurna merata (setiap orang memiliki pendapatan yang sama), sedangkan 1 mengindikasikan distribusi yang sangat tidak merata (satu orang memiliki seluruh pendapatan atau kekayaan).

Dalam konteks sosio - ekonomi, Gini ratio digunakan untuk mengevaluasi sejauh mana pendapatan atau kekayaan terdistribusi di antara individu atau rumah tangga dalam suatu negara atau wilayah. Semakin tinggi Gini ratio, semakin besar ketimpangan ekonomi dalam masyarakat. Oleh karena itu, Gini ratio sering digunakan sebagai indikator ketimpangan sosial dan menjadi perhatian dalam perencanaan kebijakan untuk mengurangi kesenjangan ekonomi. Grafik berikut menunjukkan Indeks Gini Kabupaten Sleman, Provinsi DIY, dan Nasional.

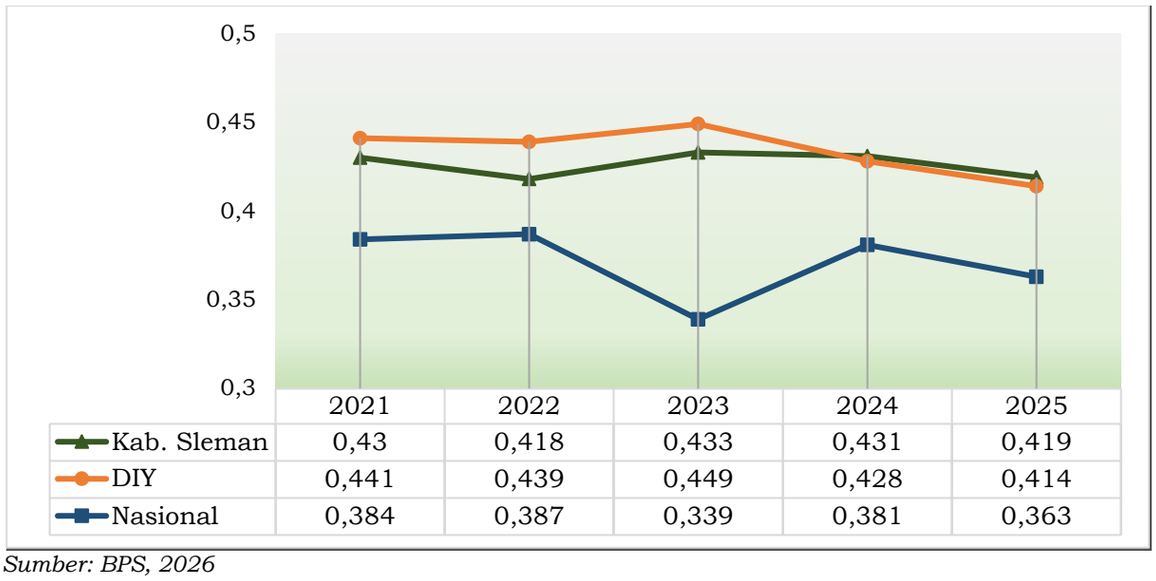

Sumber: BPS, 2026

Gambar 3.9. Indeks Gini Kabupaten Sleman, DIY dan Nasional Tahun 2021-2025

Berdasarkan grafik di atas, terlihat fluktuasi pada Indeks Gini Kabupaten Sleman yang relatif stabil dalam kurun waktu 2021-2025. Pada tahun 2025, Indeks Gini mengalami mengalami penurunan dari tahun 2024, menjadi sebesar 0,419. Meskipun perubahan ini kecil, penurunan tersebut menunjukkan adanya perbaikan dalam pemerataan ekonomi. Faktor pendorongnya meliputi pertumbuhan sektor konstruksi dan energi yang inklusif, program bantuan sosial yang tepat sasaran, perluasan akses pendidikan dan kesehatan, serta dukungan terhadap pengembangan UMKM dan pembangunan infrastruktur pedesaan.

Menarik untuk dicatat bahwa hubungan antara pertumbuhan ekonomi dan ketimpangan tidak selalu linier. Sebagai contoh, pada tahun 2021 ketika laju pertumbuhan PDRB mencapai 5,61%, Indeks Gini justru naik menjadi 0,425. Sebaliknya di tahun 2022, pertumbuhan ekonomi yang melambat menjadi 5,15% justru disertai dengan perbaikan pemerataan (Indeks Gini 0,418). Pola ini mengindikasikan bahwa pertumbuhan ekonomi saja tidak cukup untuk mengurangi ketimpangan, melainkan diperlukan kebijakan yang lebih terfokus pada peningkatan kualitas pertumbuhan, perluasan lapangan kerja, dan pemberdayaan kelompok berpendapatan rendah untuk mencapai pembangunan yang lebih inklusif dan berkelanjutan.

3.1.2 Tantangan dan Prospek Perekonomian Daerah Tahun 2025 dan Tahun 2026

Pada tahun 2025 dan 2026 perekonomian baik di level global, nasional, regional dan lokal diperkirakan masih dipengaruhi risiko maupun ketidakpastian yang relatif tinggi. Tahun 2025 dan 2026 diharapkan perekonomian secara global, nasional, dan regional kembali membaik, terutama dengan menurunnya/ terhentinya kondisi peperangan yang terjadi di tingkat global sehingga memaksa terkendalanya pasokan dan perdagangan internasional. Diperkirakan perekonomian Kabupaten Sleman akan kembali dihadapkan pada beberapa permasalahan sebagai berikut:

a. Ketidakpastian Ekonomi Global

Fluktuasi ekonomi global, meskipun di awal tahun mendapat lonjakan sektor investasi. Ketidak pastian tersebut termasuk volatilitas harga komoditas, suku bunga internasional, dan ketegangan geopolitik, dapat memengaruhi perekonomian lokal. Perlambatan ekonomi global yang

dipengaruhi oleh ketegangan geopolitik, seperti perang di Ukraina, konflik di Gaza, dan perang dagang antara Amerika Serikat dan Cina, telah memberikan dampak signifikan pada pertumbuhan ekonomi dunia yang melambat hingga 2,6%. Dampak ini turut dirasakan oleh Kabupaten Sleman, terutama dalam sektor perdagangan, pariwisata, dan investasi yang sangat bergantung pada stabilitas ekonomi global. Penurunan daya beli, fluktuasi harga komoditas, serta ketidakpastian pasar internasional menjadi tantangan utama yang harus dihadapi untuk menjaga kestabilan dan keberlanjutan perekonomian daerah di tengah situasi global yang tidak menentu.

b. Perubahan Iklim dan Bencana Alam

Risiko perubahan iklim dan meningkatnya frekuensi bencana alam memerlukan perhatian khusus dalam pembangunan berkelanjutan. Dampak seperti banjir, longsor, dan cuaca ekstrem tidak hanya mengancam keselamatan masyarakat tetapi juga merugikan sektor pertanian, pariwisata, dan infrastruktur, yang merupakan pilar utama ekonomi daerah. Ketidakpastian iklim juga memengaruhi produktivitas pertanian sebagai salah satu mata pencaharian utama masyarakat. Oleh karena itu, diperlukan langkah-langkah mitigasi dan adaptasi, seperti pengelolaan risiko bencana, pembangunan infrastruktur tangguh, serta edukasi masyarakat untuk menghadapi perubahan iklim secara berkelanjutan.

c. Peningkatan Ketimpangan Ekonomi

Ketimpangan antarwilayah dan kelompok sosial dapat menjadi penghambat pertumbuhan inklusif. Kabupaten Sleman, sebagai salah satu pusat pertumbuhan ekonomi di Daerah Istimewa Yogyakarta, menghadapi tantangan serius dalam upaya menciptakan pemerataan kesejahteraan. Salah satu isu utama adalah masih tingginya kesenjangan pendapatan antarwarga. Hal ini terlihat dari perbedaan akses terhadap peluang ekonomi, pendidikan, dan layanan dasar antara kelompok masyarakat di berbagai wilayah. Faktor-faktor seperti konsentrasi aktivitas ekonomi di kawasan tertentu, keterbatasan aksesibilitas bagi warga di daerah pinggiran, serta kesenjangan keterampilan tenaga kerja menjadi pemicu utama yang harus diatasi.

d. Infrastruktur dan Teknologi

Keterbatasan infrastruktur fisik dan rendahnya adopsi teknologi modern di beberapa sektor masih menjadi tantangan utama untuk meningkatkan daya saing ekonomi daerah. Kondisi jalan, transportasi, dan fasilitas umum yang belum merata menghambat distribusi barang dan jasa, terutama di wilayah pinggiran. Di sisi lain, minimnya pemanfaatan teknologi canggih di sektor pertanian, UMKM, dan pelayanan publik mengurangi efisiensi dan produktivitas. Untuk mengatasi tantangan ini, diperlukan investasi strategis dalam pembangunan infrastruktur yang merata dan peningkatan akses serta literasi teknologi bagi masyarakat, guna mendukung pertumbuhan ekonomi yang lebih inklusif dan berkelanjutan.

e. Pengangguran dan kemiskinan

Kabupaten Sleman menghadapi tantangan tingginya angka pengangguran dan jumlah penduduk miskin, yang diperparah oleh melambatnya pertumbuhan industri menengah dan besar. Kondisi ini menyebabkan berkurangnya penyerapan tenaga kerja dan mempersempit peluang ekonomi bagi masyarakat. Diperlukan upaya untuk mendorong pertumbuhan industri, memperluas lapangan kerja, dan meningkatkan keterampilan tenaga kerja agar perekonomian daerah lebih inklusif dan berkelanjutan.

f. Pariwisata sebagai sektor andalan

Pariwisata merupakan sektor andalan Kabupaten Sleman dengan potensi besar untuk mendorong pertumbuhan ekonomi daerah. Namun, pengembangan lebih lanjut masih diperlukan agar kontribusinya dapat lebih optimal. Tantangan seperti peningkatan kualitas infrastruktur, pengelolaan destinasi wisata yang berkelanjutan, diversifikasi atraksi wisata, serta peningkatan keterampilan pelaku wisata menjadi fokus utama. Dengan pengelolaan yang tepat, pariwisata Sleman dapat menjadi penggerak utama perekonomian dan membuka lebih banyak peluang bagi masyarakat lokal.

Dalam upaya Menguatkan Kesejahteraan Sosial dan Ekonomi didukung SDM yang Berkualitas dan Berkelanjutan, Kabupaten Sleman mempunyai prospek perekenomian di tahun 2026 sebagai berikut:

a. Pembangunan Jalan Tol

Menurut Peraturan Daerah Istimewa Yogyakarta Nomor 5 Tahun 2019 Tentang Rencana Tata Ruang Wilayah Daerah Istimewa Yogyakarta Tahun 2018 – 2038, pembangunan jalan tol di Kabupaten Sleman meliputi jalur tol Yogyakarta – Bawen, dan Yogyakarta – Solo. Proyek ini diharapkan dapat memiliki nilai manfaat yang besar terutama memperkuat konektivitas jalan tol Trans Jawa yang sedang didorong oleh Pemerintah.

Dengan adanya jalan tol Bawen – Yogyakarta, maka aksesibilitas antara pusat-pusat aktivitas dan pusat ekonomi di Pulau Jawa, terutama area Jawa Tengah dan Daerah Istimewa Yogyakarta (DIY) akan menjadi lebih baik. Sebagai contoh, perjalanan dari Semarang ke DIY yang saat ini masih harus ditempuh dengan melalui jalan tol Semarang – Bawen dan dilanjutkan dengan melalui jalan nasional eksisting akan dapat ditempuh lebih cepat apabila jalan tol Bawen – Yogyakarta sudah tersambung dengan jalan tol Semarang – Bawen. Progres Pembangunan jalan tol terus dikebut dengan beberapa ruas utama bersiap untuk dioperasikan. Untuk ruas Prambanan hingga Purwomartani konstruksi telah mencapai 94,8%. Dan ruas Trihanggo – juction Sleman mencapai 86%. Adapun ruas Banyurejo – Sleman , progress fisik mencapai 90,36%.

b. Pembangunan Jalan Prambanan–Tawang–Gading

Pembangunan Jalan Prambanan–Tawang–Gading ini merupakan koridor strategis sepanjang 27,58 km yang menghubungkan wilayah Seleman dan Gunungkidul. Bagi Kabupaten Sleman merupakan prospek ekonomi yang menjanjikan pada tahun 2026. Infrastruktur ini tidak hanya akan meningkatkan konektivitas antarwilayah, diproyeksikan menjadi jalan pintas utama meuju Kawasan wisata dan fasilitas public serta terhubung langsung dengan rencana exit tol diwilayah Prambanan. Selain itu membuka akses ekonomi yang lebih luas, terutama bagi kawasan yang sebelumnya kurang terjangkau. Jalan ini berpotensi mendorong pertumbuhan sektor pariwisata dengan mempercepat akses ke destinasi-destinasi unggulan, sekaligus mendukung distribusi hasil pertanian dan produk lokal ke pasar yang lebih besar. Dengan tersedianya jalur transportasi yang lebih baik, peluang investasi di berbagai sektor seperti perdagangan, jasa, dan industri juga diharapkan meningkat, sehingga memperkuat daya saing ekonomi Kabupaten Sleman secara keseluruhan. Arah pengembangan pariwisata berkualitas pada dasarnya sangat berkaitan dengan angka spending of money dan LOS. Meskipun demikian, dengan potensi kemudahan akses di beberapa tahun mendatang, 2 faktor tersebut memerlukan upaya yang lebih keras dalam mengubah pola belanja dan rute berkunjung di Sleman. Event-event khusus telah disiapkan baik terkait pariwisata bernarasi atau penguatan event budaya berskala internasional melalui kolaborasi antara

pelaku seni, ekonomi kreatif, dan pelaku pariwisata di Sleman. Hal ini turut sejalan dengan rencana induk pembangunan pariwisata kabupaten yang meletakkan tidak hanya kawasan timur seperti Prambanan, namun juga pada kawasan utara dan barat terutama dalam mengoptimalkan pintu in/out tol dan skema penumbuhan Desa Wisata berkualitas.

c. Pengembangan Jogja Outer Ringroad

Pengembangan outer ringroad dikhususkan untuk muatan angkutan barang sebagai upaya memecah tumpukan kendaraan pada Kawasan Perkotaan Yogyakarta agar kendaraan angkutan ber-tonase besar tidak masuk ke Perkotaan Yogyakarta sehingga dapat memperlancar jalur distribusi dan transportasi. Menurut Peraturan Daerah Istimewa Yogyakarta Peraturan Daerah Daerah Istimewa Yogyakarta Nomor 10 Tahun 2023 tentang Rencana Tata Ruang Wilayah (RTRW) Daerah Istimewa Yogyakarta Tahun 2023–2043, wilayah Kabupaten Sleman yang termasuk dalam rencana pengembangan outer ringroad adalah Kapanewon Prambanan, Kapanewon Ngemplak, Kapanewon Pakem, Kapanewon Cangkringan, Kapanewon Turi, Kapanewon Moyudan, Kapanewon Seyegan dan Kapanewon Tempel.

d. Pembangunan Rest Area dan Embung Gayamharjo

Embung Gayamharjo Kapanewon Prambanan, yang awalnya merupakan embung untuk irigasi dan konservasi yang dibangun oleh Pemerintah Pusat, saat ini sudah dihibahkan kepada Kalurahan Gayamharjo. Pengembangan Embung Gayamharjo digunakan sebagai pendukung kawasan super prioritas nasional BYP dan sebagai tempat wisata sekaligus tempat istirahat bagi wisatawan yang menggunakan akses jalan baru Prambanan-Lemahbang Gading.

Pembangunan Jalan Prambanan-Lemahbang juga didukung dengan pembangunan fasilitas pendukung lainnya, seperti adanya pembangunan rest area dan pengembangan daya tarik wisata Embung Lemahbang Gayamharjo. Beberapa akses jalan sudah dibangun menggunakan anggaran dari dana BKK oleh Dinas Pariwisata Daerah Istimewa Yogyakarta, selain jalan juga sudah mulai dibangun talud dan panggung pada lokasi embung. Untuk rest area saat ini masih dalam proses penyusunan masterplan.

Lokasi Prambanan sebagai kawasan inti juga didukung dengan adanya pintu tol Yogyakarta – Solo yang nantinya akan berlokasi di Kalurahan Bokoharjo. Sesuai kebijakan Gubernur DIY yang mengharapkan adanya rest area berlokasi di luar jalur jalan tol, di sekitar pintu tol Kalurahan Bokoharjo direncanakan akan memiliki rest area dengan konsep Transit Multi Fungsi (TMF) yang merupakan kawasan multi fungsi yang terdiri dari transit kegiatan pariwisata, pusat souvenir, tempat parkir, show room UKM, tourist information center, dan pusat kuliner.

e. Program Pengembangan Pariwisata Terpadu dan Berkelanjutan (P3TB) Kawasan Strategis Pariwisata Nasional (KSPN) Prambanan di Borobudur – Yogyakarta – Prambanan (BYP)

Borobudur – Yogyakarta – Prambanan adalah salah satu dari 3 (tiga) destinasi wisata prioritas di Indonesia dengan Prambanan sebagai salah satu *Key Tourism Area*-nya. RIPT di BYP nantinya akan terdiri dari rencana 25 tahun yang mencakup satu destinasi sebagai satu wilayah perencanaan dan rencana detail 5 tahun untuk masing-masing kawasan inti pariwisata. P3TB terdiri dari 4 komponen yaitu:

1) Meningkatkan kapasitas kelembagaan
2) Meningkatkan kualitas jalan dan akses pelayanan dasar
3) Meningkatkan partisipasi masyarakat dan dunia usaha lokal

4) Meningkatkan iklim usaha yang kondusif untuk investasi swasta

Secara bersama-sama, empat komponen P3TB ini diharapkan dapat memberi dampak positif kepada peningkatan jumlah wisatawan, peningkatan jumlah rata-rata belanja harian per wisatawan, dan peningkatan jumlah lapangan kerja sektor pariwisata.

Kawasan Strategis Pariwisata Nasional (KSPN) Prambanan ini perlu didukung pemenuhan kebutuhan infrastruktur. Adanya rencana pengembangan transit multi fungsi (TMF) di sekitar eksit entri Tol Yogyakarta-Solo, rencana pengembangan Puskesmas Pariwisata. Pemenuhan kebutuhan di kawasan wisata Candi Ratu Boko, Tebing Breksi, Candi Ijo, Bukit Klumprit (Obelix Hill) dan lain-lain.

f. Pengembangan SPAM Regional Rencana Pengembangan SPAM Berbah

SPAM Regional yang berada di Kabupaten Sleman adalah SPAM Regional Kartamantul (Yogyakarta, Sleman, Bantul). Target rencana pengembangan tidak hanya terbatas pada SPAM Regional dan SPAM Berbah, tetapi target keseluruhan SPAM di Kabupaten Sleman kurang lebih 1.500 sampai 2.000 SR. Untuk SPAM Regional maupun SPAM Berbah menggunakan satuan liter bukan sambungan rumah (SR). SPAM Regional, dari alokasi 150 liter per detik, rata rata serapan pemanfaatan alokasi sekitar 119,08 liter per detik. Tidak seluruh penyerapan dapat dikonversikan ke SR karena tidak semuanya SR domestik, sehingga masih terdapat idle kurang lebih 30-31 liter per detik.

Rencana Pengembangan SPAM Berbah dengan peningkatan kapasitas SPAM Pendekan Berbah dari 20 liter per detik menjadi 70 liter per detik karena adanya rencana pembangunan Intake di Bendung Pendekan Sungai Opak dengan kapasitas 53,63 liter per detik. Harapannya peningkatan SPAM tersebut dapat mendukung pemenuhan kebutuhan domestik dan mendukung pemenuhan kebutuhan kawasan wisata Prambanan, sebagian Kalasan dan sebagian Berbah. SPAM Berbah dari alokasi 20 liter per detik, serapan 13 liter per detik (kurang lebih 1.200 SR) dan masih terdapat idle kapasitas kurang lebih 67 liter per detik.

g. Peningkatan kualitas pertanian

Kabupaten Sleman memiliki prospek yang sangat besar untuk memberikan nilai tambah bagi produk pertanian, tanaman pangan, hortikultura, dan peternakan. Dengan penerapan teknologi bercorak Good Handling Practices (GHP) dan Good Manufacturing Practices (GMP), produk pertanian dapat diproses dengan kualitas yang lebih baik dan memenuhi standar pasar. Hal ini tidak hanya akan meningkatkan daya saing produk lokal, tetapi juga membuka peluang pasar yang lebih luas, baik di tingkat regional maupun nasional. Penerapan GHP dan GMP juga dapat meningkatkan efisiensi produksi, mengurangi kerugian pasca-panen, dan memberikan manfaat langsung bagi petani dan peternak, sehingga mendorong peningkatan kesejahteraan mereka dan pertumbuhan sektor agribisnis di Sleman.

h. Generasi muda petani (petani milenial) menjadi wirausahawan di sektor agribisnis dan penguatan jaringan petani milenial

Pengarusutamaan petani muda dapat dilakukan melalui pemberian akses lahan (sewa, bagi hasil) dan pelibatan generasi muda dalam proses budidaya serta pelatihan budidaya modern yang mampu memanfaatkan sistem informasi/teknologi informasi dalam pertanian. Pelatihan untuk mengahadapi revolusi industri 4.0 utamanya untuk petani muda, antara lain penggunaan aplikasi untuk penyuluhan, penggunaan drone untuk melihat

kondisi lahan, penggunaaan semua alsin (mulai traktor sampai dengan combine harvester) dan lainnya.

i. Pengembangan Pariwisata di Kabupaten Sleman

Pembangunan dibidang pariwisata ini diharapkan dapat memberikan manfaat bagi masyarakat karena sektor pariwisata merupakan salah satu sektor pembangunan dibidang ekonomi. Kawasan pariwisata merupakan sebuah proses pengembangan dan pengkoordinasian secara menyeluruh dari apa yang sudah ada sekarang untuk menjadi lebih baik agar dapat mencapai suatu tujuan yang telah ditetapkan. Terdapat beberapa rencana pengembangan pariwisata di Kabupaten Sleman yaitu di Kapanewon Moyudan dan Kapanewon Turi. Terdapat berbagai fasilitas wisata yang perlu untuk ditingkatkan, baik fasilitas umum maupun fasilitas komersial. Pengembangan Kawasan Pariwisata agar tetap terjaga dan berimbang dengan mengedepankan konsep kearifan lokal dari masing – masing kawasan sehingga bisa terwujud sinergitas yang baik.

1) Pengembangan Paket Wisata yang Terintegrasi di Seluruh Potensi/Destinasi Wisata Pakanewon Moyudan.

   Daya Tarik Wisata (DTW) di Kapanewon Moyudan yang sudah aktif dan berjalan serta sudah dikenal masyarakat diantaranya adalah Desa Wisata Gamplong yang dikenal sebagai sektor industri kreatif, Desa Wisata Malangan yang dikenal dengan kerajinan kerisnya, Gua Maria Ratu Perdamaian Sendang Jati Ningsih yang sering digunakan untuk acara keagamaan. Oleh karena itu, diharapkan DTW yang sudah aktif tersebut dengan beberapa DTW potensi yang akan segera dikembangkan dapat saling terintegrasi.

2) Dusun Sempu, Kelurahan Wonokerto, Kapenewon Turi, Kabupaten Sleman.

   Pengembangan kawasan pariwisata di Desa Wisata Sempu yang terletak di Desa Wonokerto, Kapanewon Turi, Kabupaten Sleman–DIY, terdapat beberapa sudut di kawasan tersebut yang masih perlu ditata dan ditingkatkan. Pada desa wisata sempu, pengembangan pada lahan kas desa dimanfaatkan sebagai lahan parkir, dan sisanya dikembalikan kepada fungsinya menjadi embung dan daerah resapan air

3) Dusun Pengklik, Kalurahan Madurejo, Kapanewon Prambanan

   Terdapat usulan pengembangan pariwisata religi, pertanian, sejarah, budaya dan geologi yang berada di Dusun Pengklik, Kalurahan Madurejo, Kapanewon Prambanan. Kawasan tersebut masuk kedalam formasi geologi semilir, untuk itu maka direncanakan pada tahun 2023 akan diusulkan untuk dimasukkan kedalam Geopark Yogyakarta, pada lokasi tersebut juga terdapat 13 Goa Jepang yang memiliki nilai sejarah. Pada puncak gunung pengklik terdapat makam kerabat keraton yaitu mertua dari Sultan HB VII. Sudah terdapat pengelola yang merawat dan mengelola kawasan tersebut dengan melibatkan Karang Taruna Gummarang Madurejo serta membentuk POKDARWIS.

Arah kebijakan ekonomi Pemerintah Kabupaten Sleman pada tahun 2026 berfokus pada penguatan kesejahteraan sosial dan ekonomi yang didukung SDM yang berkualitas dan berkelanjutan. Optimis dengan target pertumbuhan ekonomi 6,05-7,02% yang menjadi penopang perekonomian DIY, selain Kota Yogyakarta. Kebijakan ini didukung dengan pembangunan di wilayah dengan peningkatan aksesibilitas dan konektivitas yang nantinya akan meningkatkan pertumbuhan di wilayah dan mengurangi ketimpangan, dengan tetap menjaga

keseimbangan antara kemajuan ekonomi, keadilan sosial, dan keberlanjutan lingkungan.

Kebijakan yang dirumuskan untuk mencapai tujuan pembangunan ekonomi tahun 2026 sebagai berikut:

1. Melakukan penguatan dan pemerataan Infrastruktur Pendidikan berbasis teknologi dan digital berstandar inter nasional
2. Mengadvokasi kebijakan yang mendukung peningkatan kualitas pendidikan dan pengurangan kekerasan di sekolah.
3. Membangun kurikulum pendidikan berbasis talenta, karakter, literasi digital, kondisi lokal, dan berdaya saing global
4. Memastikan akses pendidikan dan pelatihan yang merata un tuk semua lapisan masyarakat, guna mengurangi angka perkawinan dini dan meningkatkan kualitas hidup.
5. Membangun dan mengembangkan lembaga pendidikan berbasis komunitas yang inklusif dan berkelanjutan dengan pendekatan multikultural dan teknologi
6. Menjalin kemitraan dengan perguruan tinggi dalam pengembangan kompetensi pendidik dan tenaga pendidik
7. Mempercepat transformasi digital dalam pelayanan kesehatan
8. Penguatan kolaborasi riset dan pendidikan kesehatan untuk mendukung mitigasi bencana dan adaptasi perubahan iklim
9. Membangun sistem pemantauan dan pengendalian kesehatan masyarakat
10. Perluasan layanan dan akses kesehatan
11. Mengembangkan kemandirian masyarakat dalam manajemen kesehatan berbasis komunitas
12. Pemetaan Kemiskinan Berbasis Data Real-Time dan Partisipatif
13. Meningkatkan kesempatan kerja dengan kerja sama berbasis pentahelix
14. Mendorong pendidikan informal untuk meningkatkan keterampilan tenaga kerja
15. Kolaborasi multi-pihak untuk pengentasan kemiskinan
16. Pemberdayaan ekonomi berbasis teknologi dan kearifan lokal
17. Meningkatkan kualitas pelayanan infrastruktur dasar dan transportasi dengan konsep berkelanjutan.
18. Mengembangkan infrastruktur yang handal di pusat-pusat permukiman (PKN, PKL, PPK)
19. Mengembangkan kualitas kawasan permukiman kumuh dan rumah tidak layak huni.
20. Membangun koordinasi antar level pemerintahan dalam tindak lanjut ketidaksesuaian pemanfaatan ruang
21. Meningkatkan pengendalian pemanfaatan ruang untuk mengurangi ketidaksesuaian pemanfaatan ruang.
22. Pengendalian alih fungsi lahan pertanian di Kabupaten Sleman
23. Mengembangkan sistem pengolahan sampah berbasis komunitas dan menerapkan ekonomi sirkuler.
24. Mengembangkan pelayanan jaringan air limbah dan per sampahan untuk mengurangi pencemaran air tanah dan sungai.
25. Meningkatkan kapasitas kesiapsiagaan dan tanggap bencana masyarakat berdasarkan risiko kerawanan bencana
26. Mengurangi kerentanan masyarakat dan kawasan dalam menghadapi bencana.
27. Mengembangkan koordinasi data kebencanaan antar tingkatan pemerintah
28. Penguatan ketahanan air dan ketahanan pangan
29. Memperkuat branding "Produk Pertanian Sleman“ dan pangan sehat
30. Peningkatan produktivitas pertanian melalui peningkatan sinergitas dan aksesibilitas teknologi produksi pertanian

31. Penguatan ekosistem wirausaha dan regenerasi IKM
32. Penguatan daya tarik destinasi dan promosi wisata
33. Pengawasan terhadap destinasi/objek wisata beserta perangkat pendukungnya serta para pelaku usaha jasa pari wisata
34. Penawaran pelatihan bagi desa wisata dalam bentuk pendampingan terkait pengolahan kuliner tradisional, metode pemasaran digital, pengelolaan homestay, sertifikasi pemandu lokal, serta manajemen desa wisata yang dida lamnya juga mengatur SOP dan CHSE.
35. Penguatan daya saing SDM melalui pengembangan keterampilan sesuai kebutuhan pasar
36. Mendorong kemandirian masyarakat melalui peningkatan kemampuan penciptaan nilai tambah
37. Mendorong terciptanya iklim usaha yang sehat
38. Memperkuat fleksibilitas tata kelola pemerintahan melalui regulasi dan digitalisasi
39. Meningkatkan transparansi dan akuntabilitas pemerintah
40. Meningkatkan kualitas sumber daya aparatur melalui transformasi manajemen ASN
41. Mengintegrasikan digitalisasi layanan dan sistem informasi publik
42. Meningkatkan sistem pengelolaan pengaduan masyarakat yang responsif dan terintegrasi
43. Memperkuat keamanan siber pada sistem informasi pemerintahan
44. Mengoptimalkan potensi asset daerah untuk meningkatkan PAD
45. Penataan kelembagaan yang tepat fungsi sesuai kebutuhan
46. Meningkatkan promosi kebudayaan dan museum
47. Menguatkan Pemanfaatan sebaran pelaku seni budaya guna mendukung penguatan kalurahan/desa budaya
48. Meningkatkan pemanfaatan teknologi infromasi dalam internalisasi budaya
49. Membangun kemitraan pentahelix dalam upaya pelestarian, pengembangan Objek Pemajuan Kebudayaan (OPK), cagar budaya dan museum
50. Meningkatkan kualitas penggerak kebudayaan untuk mendukung pemanfaatan World Heritage

3.2 Arah Kebijakan Keuangan Daerah

Efektivitas kebijakan, program dan kegiatan pembangunan yang tertuang dalam Perubahan RKPD Tahun 2026 sebagai pelaksanaan agenda RPJMD Kabupaten Sleman 2025-2029, tidak terlepas dari kapasitas anggaran yang dapat terkelola oleh pemerintah daerah. Untuk itu, kebutuhan belanja pembangunan daerah selalu mempertimbangkan kapasitas fiskal daerah sebagai salah satu penopang strategis dalam implementasi RKPD, yang akan selalu berdampingan dengan sumber-sumber pendanaan non APBD, seperti APBN, Hibah, dana kemitraan swasta, swadaya masyarakat serta kontribusi pelaku usaha melalui Tanggung Jawab Sosial Perusahaan (TJSP).

APBD merupakan dasar pengelolaan keuangan daerah dalam masa 1 (satu) tahun anggaran, yang terdiri atas pendapatan daerah, belanja daerah dan pembiayaan daerah (penerimaan dan pengeluaran pembiayaan daerah). Keuangan daerah dikelola sesuai dengan peraturan perundangan yang berlaku dengan menganut asas tertib, efisien, ekonomis, efektif, transparan dan bertanggung jawab dengan memperhatikan rasa keadilan, kepatutan, dan manfaat untuk masyarakat.

3.2.1 Proyeksi Keuangan Daerah dan Kerangka Pendanaan

Sesuai dengan ketentuan perundang-undangan, pendanaan penyelenggaraan pemerintahan telah diatur sesuai kewenangan yang diserahkan. Hal tersebut dimaksudkan untuk mencegah tumpang tindih ataupun tidak tersedianya pendanaan pada suatu bidang pemerintahan. Penyelenggaraan pemerintahan yang menjadi kewenangan daerah dibiayai dari APBD, sedangkan penyelenggaraan kewenangan yang menjadi tanggungjawab Pemerintah dibiayai dari APBN, baik kewenangan Pusat yang didekonsentrasikan kepada Gubernur atau dalam rangka tugas pembantuan.

Berdasarkan pada hasil analisis dan perkiraan sumber-sumber pendanaan daerah, selanjutnya dirumuskan kebijakan di bidang keuangan daerah yang terdiri dari kebijakan pendapatan, belanja dan pembiayaan. Kebijakan-kebijakan tersebut dimaksudkan untuk meningkatkan efisiensi dan efektivitas pelaksanaan Perubahan APBD Tahun Anggaran 2026.

3.2.2 Arah Kebijakan Pendapatan Daerah

Pendapatan Daerah pada Perubahan RKPD 2026 ini diproyeksikan turun dari Rp3.464.567.234.059,00 (RKPD 2026), menjadi Rp3.155.949.992.716,00. Sumber-sumber Pendapatan Daerah Kabupaten Sleman terdiri dari Pendapatan Asli Daerah (PAD), Pendapatan Transfer, dan Lain-Lain Pendapatan Daerah yang Sah. Berdasarkan analisis kondisi ekonomi daerah dan kajian terhadap tantangan dan prospek perekonomian daerah serta pencapaian target pada sumber-sumber Pendapatan Daerah, Pendapatan Asli Daerah dioptimalkan sumber-sumber Pendapatan Daerah sehingga dapat membiayai pembangunan daerah. Terlebih dengan penurunan TKD, PAD menjadi tumpuan untuk proyek-proyek pembangunan yang sedianya akan dibiayai dengan TKD. Secara umum PAD Kabupaten Sleman yang awalnya diproyeksikan sebesar Rp1.630.752.853.148,00 meningkat menjadi Rp1.716.879.606.006,00, yang didapat dari kenaikan Pajak Daerah, Retribusi dan Lain-lain Pendapatan Asli Daerah yang Sah, sehingga mampu menyumbangkan sebesar 54,40% dari total realisasi Pendapatan Daerah. Sementara yang berasal dari Pendapatan Transfer sebesar 45,54% dari total realisasi Pendapatan Daerah, sedangkan kontribusi Lain-lain Pendapatan Daerah yang Sah merupakan yang paling kecil, yaitu 0,06% dari total realisasi Pendapatan Daerah.

Adapun Pendapatan Transfer terdiri dari Transfer Pemerintah Pusat (Dana Perimbangan, Dana Insentif Daerah, Dana Desa, Dana Transfer Umum) dan Transfer Antar-Daerah (Pendapatan Bagi Hasil dan Bantuan Keuangan (Bantuan keuangan dari daerah provinsi (BKK Danais dan BKK lainnya) dan bantuan keuangan dari Daerah Kabupaten/Kota). Namun pada tahun 2026, alokasi anggaran Transfer ke Daerah (TKD) mengalami penurunan drastis. Anggaran tersebut dipangkas dari Rp1.624.418.266.000 (pada tahap RKPD) menjadi Rp1.268.891.092.041,00. Penurunan ini merupakan kebijakan pemerintah pusat pergeseran alokasi belanja untuk program prioritas nasional di bawah kementerian/Lembaga serta adanya evaluasi penyerapan anggaran daerah yang rendah. Kemudian dengan berjalannya waktu ada penambahan dari DBHCT sebesar Rp1.457.516.000,00 dan penambahan pendapatan dari Creativ Financing sebesar Rp2.000.000.000,00. Penurunan anggaran TKD juga berimbas pada dana keistimewaan, yang akhirnya turun menjadi sebesar Rp21.200.848.000,00 berdasarkan BA Perubahan Pertama Program dan Kegiatan BKK Dana Keistimewaan Tahun 2026 Nomor B/100.1.5.1/4080/PANI. Sejalan dengan kebutuhan pendanaan pembangunan daerah yang terus meningkat, kebijakan umum pendapatan daerah diarahkan untuk mendorong peningkatan pendapatan daerah melalui mobilisasi pendapatan asli daerah dan penerimaan daerah lainnya. Kebijakan umum pendapatan daerah tahun 2026 sebagai berikut:

1. Meningkatkan manajemen tata-kelola pemungutan dan penerimaan Pendapatan Daerah sesuai dengan mekanisme dan standar baku serta memanfaatkan teknologi terkini.
2. Meningkatkan Pendapatan Daerah melalui perluasan objek dan intensifikasi Pajak Daerah dan Retribusi Daerah secara optimal.
3. Optimalisasi hasil usaha Badan Usaha Milik Daerah (BUMD) yang saat ini telah ada agar memberikan kontribusi yang optimal kepada PAD pada khususnya dan Penerimaan Daerah pada umumnya.
4. Mengadakan peninjauan kembali (annual-review) atas berbagai Peraturan Daerah yang sudah tidak sesuai lagi dengan perkembangan zaman dan memperumit birokrasi guna mempermudah investasi.
5. Optimalisasi pemberdayaan dan pendayagunaan aset yang diarahkan pada peningkatan pendapatan asli daerah.
6. Meningkatkan penyertaan modal agar BUMD dapat melakukan ekspansi usahanya.

3.2.3 Arah Kebijakan Belanja Daerah

Kebijakan umum belanja daerah dimaksudkan untuk membiayai program dan kegiatan yang tertuang dalam RKPD dan Perubahan RKPD Kabupaten Sleman Tahun 2026. Dalam rangka pencapaian tujuan dan sasaran pembangunan maka kebijakan pendanaan pembangunan dituntut lebih transparan, akuntabel, dan berorientasi pada kinerja. Pendanaan digunakan untuk melindungi dan meningkatkan kualitas kehidupan masyarakat dalam upaya memenuhi kewajiban daerah yang diwujudkan dalam bentuk peningkatan pelayanan dasar, pendidikan, kesehatan, fasilitas sosial dan fasilitas umum yang layak serta mengembangkan sistem jaminan sosial. Proyeksi Belanja Daerah pada Perubahan RKPD 2026 ini turun dari RKPD 2026, dari Rp3.603.579.539.746 menjadi Rp3.326.728.264.475,00 yang disebabkan karena penurunan pendapatan, terutama Transfer ke Daerah.

Penyesuaian arah kebijakan belanja daerah dilakukan melalui perubahan alokasi dan penggunaan belanja. Beberapa penyesuaian alokasi dan penggunaan belanja yang dilakukan Pemerintah Kabupaten Sleman, yaitu:

1. Adanya penyesuaian belanja pada program, kegiatan, subkegiatan yang bersumber dari Pendapatan Transfer Pemerintah Pusat sebagai tindak lanjut peraturan dari Pusat, yaitu:
   a. Instruksi Presiden Republik Indonesia Nomor 1 Tahun 2025 tentang Efisiensi Belanja dalam Pelaksanaan Anggaran Pendapatan dan Belanja Negara dan Anggaran Pendapatan dan Belanja Daerah Tahun Anggaran 2025 ditindaklanjuti dengan Edaran Bupati Sleman Nomor 0150 Tahun 2025 tentang Efisiensi Belanja Tahun Anggaran 2025.
   b. Instruksi Presiden Republik Indonesia Nomor 9 Tahun 2025 tentang Percepatan Pembentukan Koperasi Desa/Kelurahan Merah Putih.
   c. Peraturan Menteri Keuangan Republik Indonesia Nomor 14 tahun 2025 tentang Pedoman Penyusunan Anggaran Pendapatan dan Belanja Daerah tahun Anggaran 2026.
   d. Surat Edaran Bersama Menteri Kuangan dan Menteri Dalam Negeri Nomor SE-3/MK.08/2025 dan Nomor 900.1.1/9902/SJ Tentang Pemenuhan Belanja yang Bersifat Wajib Dan Mengikat Pada APBD Tahun Anggaran 2026.
2. Penyesuaian belanja pembangunan gedung RSUD Sleman menggunakan mekanisme belanja tahun jamak yang dimulai pada tahun 2026 sampai dengan tahun 2028 dengan sumber anggaran dari APBD Kabupaten Sleman, BLUD RSUD Sleman serta Pinjaman dari Lembaga Keuangan Bank yang dilakukan oleh RSUD Sleman.

3. Penyesuaian belanja dengan mempertimbangkan capaian kinerja pelaksanaan program dan kegiatan sampai dengan triwulan II tahun anggaran 2026.
4. Adanya pergeseran anggaran antar organisasi, antar unit organisasi, antar program, antar kegiatan, antar sub kegiatan dan antar jenis belanja.
5. Adanya penyesuaian SiLPA berdasarkan hasil audit oleh Badan Pemeriksa Keuangan.

3.2.4 Arah Kebijakan Pembiayaan Daerah

Pembiayaan daerah merupakan pembiayaan yang disediakan untuk menganggarkan setiap penerimaan yang perlu dibayar kembali dan/atau pengeluaran yang akan diterima kembali, baik pada tahun anggaran yang bersangkutan maupun pada tahun-tahun berikutnya.

Penerimaan Pembiayaan merupakan transaksi keuangan yang dimaksudkan untuk menutup defisit anggaran yang disebabkan oleh lebih besarnya belanja daerah dibanding dengan pendapatan yang diperoleh. Penerimaan utama pembiayaan dalam rangka menutup defisit anggaran pada Perubahan Anggaran adalah SiLPA pada Perubahan RKPD.

Adapun pengeluaran pembiayaan diarahkan untuk penyertaan modal/Investasi Pemerintah Daerah yang beriorientasi pada keuntungan dan bertujuan untuk meningkatkan pelayanan kepada masyarakat. Pengeluaran pembiayaan pada perubahan Anggaran Pendapatan dan Belanja Daerah Perubahan Tahun 2026.

Pembiayaan netto yang berasal dari selisih antara penerimaan pembiayaan dan pengeluaran pembiayaan pada Perubahan APBD 2026. Pembiayaan netto dipergunakan untuk menutup defisit sehingga terjadi anggaran berimbang. Pada Perubahan Tahun 2026, SiLPA yang digunakan adalah SiLPA audited yang merupakan sisa dana anggaran pemerintah daerah yang telah diverifikasi dan disahkan oleh Badan Pemeriksa Keuangan (BPK) sebesar Rp267.702.495.759,10. Pada RKPD 2026, penerimaan pembiayaan diproyeksikan Rp237.936.529.687,00 yang terdiri dari Sisa lebih perhitungan anggaran tahun sebelumnya (SiLPA) sebesar Rp192.936.529.687,00 dan Penerimaan Pembiayaan Utang Daerah sebesar Rp45 Milyar untuk pembangunan RSUD Sleman. Namun karena pada awal tahun reviu Detail Engineering Design belum selesai, proses pembangunan mengalami penundaan dari jadwal lelang yang awalnya direncanakan pada Juli 2026. Hal ini mengakibatkan skema pinjaman dana bergeser ke tahun 2027. Adapun pengeluaran pembiayaan yang pada awal diproyeksikan sebesar Rp98.924.224.000,00 turun menjadi Rp96.924.224.000,00 karena ada pergeseran antara penyertaan modal Bank BPD dan Bank Sleman Syariah. Untuk lebih jelas ringkasan Pendapatan, Belanja dan Pembiayaan. Daerah dapat dilihat pada tabel berikut.

Tabel 3.9
Ringkasan Pendapatan, Belanja Dan Pembiayaan Daerah Perubahan RKPD Kabupaten Sleman
Tahun 2026

Kode	Uraian	RKPD 2026	APBD Murni 2026	Perubahan RKPD 2026	Tambah/Kurang Kolom (5) - Kolom (4)
1	2	3	4	5	6
4	**Pendapatan Daerah**				
4.1	**Pendapatan Asli Daerah**	**1.630.752.853.148,00**	**1.712.230.692.130,00**	**1.716.879.606.006,00**	**4.648.913.876,00**
4.1.01	Pajak Daerah	1.278.847.657.518,00	1.310.559.232.500,00	1.310.559.232.500,00	0,00
4.1.02	Retribusi Daerah	212.422.190.000,00	259.532.455.316,00	245.708.163.414,00	(13.824.291.902,00)
4.1.03	Hasil Pengelolaan Kekayaan Daerah yang Dipisahkan	44.356.235.630,00	44.356.235.630,00	47.377.762.803,00	3.021.527.173,00
4.1.04	Lain-lain Pendapatan Asli Daerah yang Sah	95.126.770.000,00	97.782.768.684,00	113.234.447.289,00	15.451.678.605,00
					0,00
4.2	**Pendapatan Transfer**	**1.833.814.380.911,00**	**1.560.835.070.487,00**	**1.437.070.386.710,00**	**(123.764.683.777,00)**
4.2.01	Pendapatan Transfer Pemerintah Pusat	1.624.418.266.000,00	1.345.722.032.000,00	1.268.891.092.041,00	(76.830.939.959,00)
4.2.02	Pendapatan Transfer Antar Daerah	209.396.114.911,00	215.113.038.487,00	168.179.294.669,00	(46.933.743.818,00)
4.3	**Lain-lain Pendapatan Asli Daerah yang Sah**	**-**	**-**	**2.000.000.000,00**	**2.000.000.000,00**
4.3.01	Pendapatan Hibah	-	-	2.000.000.000,00	2.000.000.000,00
4.3.01	Dana darurat;dan/atau	-	-	-	-
	Jumlah Pendapatan Daerah	**3.464.567.234.059,00**	**3.273.065.762.617,00**	**3.155.949.992.716,00**	**(117.115.769.901,00)**
5	**Belanja Daerah**				0,00
5.1	**Belanja Operasi**	**2.607.587.171.919,00**	**2.484.528.114.815,00**	**2.543.789.009.110,00**	**59.260.894.295,00**
5.1.01	Belanja Pegawai	1.274.756.468.038,00	1.271.251.456.157,00	1.189.718.214.264,00	(81.533.241.893,00)
5.1.02	Belanja Barang dan jasa	1.109.608.784.720,00	1.047.442.913.654,00	1.164.858.821.038,00	117.415.907.384,00
5.1.03	Belanja Hibah	176.505.819.161,00	134.357.785.004,00	156.821.603.808,00	22.463.818.804,00
5.1.04	Belanja Bantuan Sosial	46.716.100.000,00	31.475.960.000,00	32.390.370.000,00	914.410.000,00
5.1.05	Belanja Bunga	-	-	-	-
5.1.06	Belanja Subsidi	-	-	-	-
5.2	**Belanja Modal**	**437.054.400.096,00**	**350.870.199.082,00**	**289.683.842.911,00**	**(61.186.356.171,00)**
5.3	**Belanja Tak Terduga**	**21.093.177.346,00**	**23.615.339.692,00**	**25.298.842.986,00**	**1.683.503.294,00**

Kode	Uraian	RKPD 2026	APBD Murni 2026	Perubahan RKPD 2026	Tambah/Kurang Kolom (5) - Kolom (4)
1	2	3	4	5	6
5.3.01	Belanja Tak Terduga	21.093.177.346,00	23.615.339.692,00	25.298.842.986,00	1.683.503.294,00
5.4	**Belanja Transfer**	**537.844.790.385,00**	**532.312.990.963,00**	**467.956.569.468,00**	**(64.356.421.495,00)**
5.4.01	Belanja Bagi Hasil	125.090.279.951,00	134.444.323.951,00	134.444.323.951,00	0,00
5.4.02	Belanja Bantuan Keuangan	412.754.510.434,00	397.868.667.012,00	333.512.245.517,00	(64.356.421.495,00)
	JUMLAH TOTAL BELANJA DAERAH	**3.603.579.539.746,00**	**3.391.326.644.552,00**	3.326.728.264.475,00	(64.598.380.077,00)
					0,00
	Surplus/(Defisit)	**(139.012.305.687,00)**	**(118.260.881.935,00)**	**(170.778.271.759,00)**	**(52.517.389.824,00)**
6	**Pembiayaan Daerah**				
6.1	**Penerimaan pembiayaan**	**237.936.529.687,00**	**215.185.105.935,00**	**267.702.495.759,10**	**52.517.389.824,10**
6.1.1	Sisa lebih perhitungan anggaran tahun sebelumnya (SiLPA)	192.936.529.687,00	170.185.105.935,00	267.702.495.759,10	97.517.389.824,10
6.1.2	Penerimaan Pembiayaan Utang Daerah	45.000.000.000,00	45.000.000.000,00	-	(45.000.000.000,00)
6.2	**Pengeluaran pembiayaan**	**98.924.224.000,00**	**96.924.224.000,00**	**96.924.224.000,00**	**0,00**
6.2.2	Penyertaan modal (Investasi) daerah	98.924.224.000,00	96.924.224.000,00	96.924.224.000,00	0,00
					0,00
	Pembiayaan Netto	**139.012.305.687,00)**	**118.260.881.935,00**	**170.778.271.759,00**	**52.517.389.824,00**
	Sisa Lebih Pembiayaan Anggaran Daerah Tahun Berkenaan (SILPA)	-	-	-	-

BAB IV
SASARAN DAN PRIORITAS PEMBANGUNAN DAERAH

4.1. Tujuan dan Sasaran

Berdasarkan RPJMD Kabupaten Sleman Tahun 2025-2029, visi Kabupaten Sleman yang merupakan cita-cita yang ingin dicapai, yaitu **"Terwujudnya Masyarakat Kabupaten Sleman yang Maju, Adil, Makmur, Lestari dan Berkeadaban".**

Makna dari visi tersebut adalah:

Maju	:	Perwujudan kondisi masyarakat Sleman yang memiliki tingkat ekonomi yang merata, teknologi yang tinggi, dan standar hidup yang tinggi dengan mengoptimalkan segala bentuk potensi ekonomi daerah sebagai penopang perekonomian daerah. Pertumbuhan ekonomi yang dituju bukan hanya pertumbuhan ekonomi yang tinggi semata, namun pertumbuhan ekonomi yang inklusif atau pertumbuhan ekonomi yang manfaatnya mampu dirasakan oleh masyarakat Kabupaten Sleman.
Adil	:	Perwujudan kondisi masyarakat Sleman yang mendapat perlakuan yang sama tanpa diskriminasi, dan memiliki akses yang setara terhadap sumber daya dan peluang, tanpa adanya ketimpangan sosial dan ekonomi yang tinggi.
Makmur	:	Pembangunan di Kabupaten Sleman dilaksanakan dalam rangka peningkatan akses kebutuhan dasar masyarakat, yaitu 6 layanan dasar wajib, yang meliputi pendidikan, kesehatan, pekerjaan umum, perumahan dan pemukiman, ketenteraman dan ketertiban dan sosial masyarakat menuju kondisi kehidupan yang lebih sejahtera secara lahir dan batin.
Lestari	:	Pembangunan yang memadukan aspek lingkungan hidup, sosial, dan ekonomi ke dalam strategi pembangunan, sehingga tercipta kondisi lingkungan yang terjaga keseimbangan ekologis dan sumber daya alam untuk dapat mendukung keberlangsungan kehidupan manusia dan makhluk hidup lainnya.
Berkeadaban	:	Perwujudan karakter utama masyarakat Sleman yang senantiasa percaya diri dalam bertindak, memiliki rasa kekeluargaan, tolong-menolong dan bekerja sama dengan sukarela untuk mencapai cita-cita yang diinginkan dengan penuh rasa tanggung jawab.

Visi tersebut dijabarkan lebih lanjut ke dalam misi yang menjadi tanggung jawab seluruh lapisan masyarakat Kabupaten Sleman. Misi ini disusun untuk memperjelas jalan atau langkah yang akan dilakukan dalam rangka mencapai perwujudan visi. Misi yang digariskan untuk pengembangan Kabupaten Sleman selama 5 tahun ke depan adalah sebagai berikut:

Misi 1 : **Meningkatkan pembangunan manusia yang produktif, berkualitas dan berkepribadian.**

Misi ini dimaksudkan untuk mewujudkan peningkatan kualitas sumber daya manusia yang berdaya saing melalui

peningkatan kualitas pendidikan, pengetahuan dan kesehatan masyarakat, serta kehidupan yang layak.

Misi ini menggambarkan komitmen Pemerintah Kabupaten Sleman untuk meningkatkan sumber daya manusia (SDM) yang mencakup kualitas pendidikan, literasi, dan kesehatan masyarakat secara menyeluruh dan inklusif, sehingga dapat hidup layak. Selain itu, pembangunan menempatkan kesejahteraan, kapasitas, dan kualitas hidup masyarakat sebagai tujuan akhir. Misi ini menyiratkan perlunya pembangunan karakter dan peningkatan daya saing di tengah tantangan globalisasi. Misi ini juga mencakup upaya dalam memperkuat kualitas keluarga sebagai fondasi utama pembentukan karakter serta garda terdepan dalam perlindungan perempuan dan anak; mendorong kesetaraan gender dalam berbagai aspek pembangunan; pembangunan kepemudaan dan pengembangan keolahragaan.

Misi 2 : **Meningkatkan kualitas sarana dan prasarana guna menjamin pembangunan yang berkeadilan**.

Misi ini dimaksudkan untuk mewujudkan peningkatan kualitas prasarana dan sarana wilayah yang merata dan terintegrasi di seluruh wilayah Kabupaten Sleman.

Misi ini menggambarkan komitmen Pemerintah Kabupaten Sleman dalam penyediaan infrastruktur dasar yang merata, pelayanan lalu lintas dan angkutan jalan yang mendukung konektivitas wilayah, serta peningkatan sarana distribusi ekonomi, mengurangi ketimpangan antar wilayah serta meningkatkan daya saing daerah. Misi ini juga mendukung ketahanan pangan melalui penyediaan sarana irigasi, jalan produksi, dan perlindungan lahan pertanian. Penyediaan sektor infrastruktur ini akan meningkatkan produktivitas serta mendorong pertumbuhan ekonomi.

Misi 3 : **Menjamin akses kesehatan yang adil dan pelestarian lingkungan hidup yang berkelanjutan.**

Misi ini dimaksudkan untuk mewujudkan kondisi lingkungan yang sehat dan berkelanjutan bagi seluruh masyarakat.

Misi ini menggambarkan komitmen Pemerintah Kabupaten Sleman dalam memberikan pelayanan kesehatan yang merata bagi seluruh masyarakat. Kesehatan disini bukan hanya berfokus pada pemulihan kesehatan, pencegahan penyakit dan peningkatan kesehatan kelompok atau masyarakat, namun juga kesehatan lingkungan dalam rangka menciptakan kondisi lingkungan yang berkualitas serta berkelanjutan dengan menyeimbangkan kebutuhan manusia dan fungsi ekologis.

Misi 4 : **Mewujudkan keadilan sosial ekonomi masyarakat.**

Misi ini dimaksudkan untuk meningkatkan kesejahteraan masyarakat melalui sektor-sektor ekonomi yang mengedepankan kreativitas dan adaptasi terhadap teknologi guna kemandirian ekonomi lokal dan daya saing daerah.

Misi ini menggambarkan komitmen Pemerintah Kabupaten Sleman untuk meningkatkan kesejahteraan masyarakat melalui penguatan sektor-sektor produktif rakyat, seperti UMKM, pertanian, dan perdagangan lokal, sektor-sektor ekonomi yang mengedepankan kreativitas dan adaptasi terhadap teknologi guna kemandirian ekonomi lokal dan daya saing daerah. Di sisi lain, pengembangan sektor perindustrian diarahkan pada industri kecil dan menengah berbasis potensi lokal, sementara sektor pariwisata ditumbuhkan melalui promosi destinasi unggulan, penguatan ekonomi kreatif, dan peningkatan infrastruktur pendukung. Kondisi ini akan menciptakan kesempatan kerja yang luas, pemerataan pendapatan, dan mengurangi kesenjangan.

Misi 5 : **Mewujudkan reformasi birokrasi bebas korupsi, kolusi, dan nepotisme, serta menjunjung tinggi tegaknya hukum.**

Misi ini dimaksudkan untuk mewujudkan tata Kelola pemerintahan yang yang baik (good governance) yang berbasis pada akuntabilitas, profesionalitas, transparansi, partisipasi publik, efektifitas, efisiensi, dan supremasi hukum serta layanan publik yang dinamis dan tangkas menjawab kebutuhan dan permasalahan yang terjadi di lapangan dengan didukung birokrasi yang bersih.

Misi ini menggambarkan komitmen Pemerintah Kabupaten Sleman dalam meningkatkan tata kelola pemerintahan yang yang baik (good governance) ditunjukkan dengan capaian reformasi birokrasi, supremasi hukum serta layanan publik yang dinamis dan tangkas. Upaya ini untuk menjawab kebutuhan dan permasalahan yang terjadi di lapangan melalui peningkatan integritas aparatur, digitalisasi layanan publik, dan pengawasan internal yang efektif, untuk mewujudkan birokrasi yang professional, responsif, efektif dan efisien, bersih, akuntabel, transparan serta berpihak pada masyarakat.

Misi 6 : **Pemajuan kebudayaan dalam semangat kebhinekaan, toleransi, dan keistimewaan.**

Misi ini dimaksudkan untuk memperkuat budaya masyarakat Sleman berupa prinsip hidup yang dilandasi sikap saling menghargai dan menghormati terhadap perbedaan dan keberagaman sehingga terwujud rasa damai, aman, tentram, dan nyaman.

Misi ini menggambarkan komitmen Pemerintah Kabupaten Sleman untuk memperkuat budaya masyarakat Sleman sebagai bagian dari Keistimewaan Yogyakarta. Perwujudan keistimewaan berupa prinsip hidup yang dilandasi sikap saling menghargai dan menghormati terhadap perbedaan dan keberagaman sehingga terwujud rasa damai, aman, tentram, dan nyaman. Penguatan nilai budaya menjadi benteng menghadapi peningkatan kriminalitas dan gesekan sosial di wilayah perkotaan Sleman yang multikultur.

Tabel 4.1
Misi, Tujuan, dan Sasaran Pembangunan Kabupaten Sleman Target 2026 berdasarkan RPJMD

Misi	Tujuan	Sasaran	Indikator	Satuan	Realisasi 2025	Target Semula 2026	Target Perbaikan 2026	Sumber Data
Misi 1: Meningkatkan pembangunan manusia yang produktif, berkualitas dan berkepribadian Misi 6: Pemajuan kebudayaan dalam semangat kebhinekaan, toleransi, dan keistimewaan	Terwujudnya sumber daya manusia yang berkualitas		Indeks Pembangunan Manusia (IPM)	Indeks	86,35	85,74-86,02	86,30-86,36	Badan Pusat Statistik
		Meningkatnya masyarakat terdidik dan berpengetahuan yang merata	Rata-rata Lama Sekolah (RLS)	tahun	11,42	11,35-11,40	11,43-11,45	Badan Pusat Statistik
			Harapan Lama Sekolah (HLS)	tahun	16,8	16,81-16,83	16,81-16,83	Badan Pusat Statistik
		Meningkatnya kesehatan masyarakat untuk kehidupan berkualitas	Usia Harapan Hidup (UHH)	tahun	75,81	75,65	75,82	Badan Pusat Statistik
		Menurunnya kemiskinan dan meratanya pendapatan	Tingkat Kemiskinan	%	6,71	6,29-6,99	6,29-6,99	Badan Pusat Statistik
			PDRB per Kapita	Rp Juta	58,62	60,88-65,46	60,88-65,47	Badan Pusat Statistik
		Meningkatnya internalisasi kebudayaan dalam masyarakat	Indeks Pembangunan Kebudayaan (IPK)	Indeks	70,49	70,44	71,65	Dinas Kebudayaan
Misi 2: Meningkatkan kualitas sarana dan prasarana guna menjamin	Terwujudnya perekonomian yang berkualitas		Pertumbuhan Ekonomi	%	6,53	5,15-5,99	6,05-7,02	Badan Pusat Statistik
			Rasio Gini	Rasio	0,419	0,423-0,429	0,409-0,418	Badan Pusat Statistik

Misi	Tujuan	Sasaran	Indikator	Satuan	Realisasi 2025	Target Semula 2026	Target Perbaikan 2026	Sumber Data
pembangunan yang berkeadilan Misi 4: Mewujudkan keadilan sosial ekonomi masyarakat		Meningkatnya kinerja sektor unggulan dan potensial	Kontribusi PDRB Sektor Unggulan dan Potensial	%	38,03	37,32-40,90	37,32-40,90	Badan Pusat Statistik
		Meningkatnya daya saing daerah	Indeks Daya Saing Daerah (IDSD)	Indeks	4,14	4,15	4,15	Badan Riset dan Inovasi Nasional
		Menurunnya pengangguran	Tingkat Pengangguran Terbuka (TPT)	%	4,07	4,11-5,05	4,07-5,11	Badan Pusat Statistik
Misi 2: Meningkatkan kualitas sarana dan prasarana guna menjamin pembangunan yang berkeadilan Misi 3: Menjamin akses kesehatan yang adil dan pelestarian lingkungan hidup yang berkelanjutan	Terwujudnya lingkungan hidup yang lestari		Indeks Kualitas Lingkungan Hidup (IKLH)	Indeks	73,06	67,14	73,06	Dinas Lingkungan Hidup
		Meningkatnya kualitas lingkungan	Indeks Kualitas Air (IKA)	Indeks	73,6	75,43	75,43	Dinas Lingkungan Hidup
			Indeks Kualitas Udara (IKU)	Indeks	81,64	71,34	81,64	Dinas Lingkungan Hidup
			Indeks Kualitas Lahan (IKL)	Indeks	53,14	45,117	53,142	Dinas Lingkungan Hidup
		Meningkatnya kesesuaian pemanfaatan ruang	Persentase Kesesuaian Pemanfaatan Ruang	%	86,41	87,5	89	Dinas Pertanahan dan Tata Ruang

Misi	Tujuan	Sasaran	Indikator	Satuan	Realisasi 2025	Target Semula 2026	Target Perbaikan 2026	Sumber Data
Misi 5: Mewujudkan reformasi birokrasi bebas korupsi, kolusi, dan nepotisme, serta menjunjung tinggi tegaknya hukum	Terwujudnya tata kelola pemerintahan yang tangkas, adaptif, akuntabel dan transparan		Indeks Reformasi Birokrasi	%	97,56	85,3	97,58	KemenPAN- RB
		Meningkatnya akuntabilitas kinerja pemerintah dan keuangan daerah	Nilai AKIP	Predikat	81,8 A	82,16 A	82,16 A	KemenPAN- RB
			Opini BPK	Predikat	WTP	WTP	WTP	Badan Pemeriksa Keuangan
		Meningkatnya kualitas pelayanan	Indeks Pelayanan Publik	Indeks	3,46	3,1	3,47	Bagian Organisasi
		Meningkatnya efektivitas penyelenggaraan pemerintah	Indeks Pemerintahan Digital	Indeks	NA	1,5	1,5	KemenPAN- RB

Tabel 4. 2
Keselarasan Tujuan dan Sasaran Pembangunan Kabupaten Sleman dan DIY

Kabupaten Sleman		DIY	
Tujuan	**Sasaran**	**Tujuan**	**Sasaran**
Terwujudnya sumber daya manusia yang berkualitas	Meningkatnya masyarakat terdidik dan berpengetahuan yang merata	Terwujudnya kualitas hidup kehidupan penghidupan masyarakat	Kualitas SDM Yogyakarta yang dapat diandalkan
	Meningkatnya kesehatan masyarakat untuk kehidupan berkualitas		
	Menurunnya kemiskinan dan meratanya pendapatan		Semakin kecilnya tingkat kemiskinan
	Meningkatnya internalisasi kebudayaan dalam masyarakat		Kualitas SDM Yogyakarta yang dapat diandalkan
Terwujudnya perekonomian yang berkualitas	Meningkatnya kinerja sektor unggulan dan potensial	Mengecilnya Ketimpangan Wilayah	Meningkatnya kapasitas ekonomi pada kawasan belum maju
	Meningkatnya daya saing daerah		
	Menurunnya pengangguran		
Terwujudnya lingkungan hidup yang lestari	Meningkatnya kualitas lingkungan	Terwujudnya Lingkungan Hidup yang lebih baik (IKLH)	Terwujudnya kesesuaian pemanfaatan ruang
	Meningkatnya kesesuaian pemanfaatan ruang		
Terwujudnya tata kelola pemerintahan yang tangkas, adaptif, akuntabel dan transparan	Meningkatnya akuntabilitas kinerja pemerintah dan keuangan daerah	Terwujudnya tata kelola pemerintahan yang baik	Meningkatnya good governance
	Meningkatnya efektivitas penyelenggaraan pemerintah		
	Meningkatnya kualitas pelayanan	Terwujudnya tata kelola pemerintahan yang baik Terwujudnya Lingkungan Hidup yang lebih baik (IKLH	Meningkatnya good governance Menurunnya risiko bencana

4.2. Tema dan Prioritas Pembangunan

Rencana Kerja Pemerintah (RKP) Tahun 2026 merupakan RKP tahun kedua dari pelaksanaan RPJMN Tahun 2025-2029. Dalam rangka menjaga kesinambungan perencanaan pusat dan daerah, Pemerintah Pusat

menyampaikan arah pembangunan Nasional yang dituangkan dalam tema RKP Tahun 2026 yaitu ***Kedaulatan Pangan, Energi, Ekonomi, yang Produktif dan Inklusif***. Adapun tema pembangunan DIY Tahun 2026 yaitu ***Peningkatan Pertumbuhan Ekonomi Melalui Penguatan Produktivitas Sektor Unggulan serta Optimalisasi Pemanfaatan Teknologi Informasi.***

Dengan berpedoman pada arah pembangunan berdasarkan RPJPD Kabupaten Sleman Tahun 2025-2045, RPJMD Kabupaten Sleman Tahun 2025-2029, RKP Tahun 2026, RKPD DIY Tahun 2026, evaluasi pelaksanaan RKPD sampai dengan triwulan II tahun 2026, permasalahan di Kabupaten Sleman, kerangka ekonomi daerah dan pendanaan, maka tema pembangunan Kabupaten Sleman Tahun 2026 adalah **"Menguatkan Kesejahteraan Sosial dan Ekonomi Didukung SDM yang Berkualitas dan Berkelanjutan"**

Pada Perubahan RKPD tahun 2026 ini, berdasarkan hasil evaluasi pelaksanaan pembangunan, capaian kinerja yang direncanakan dalam RPJMD, identifikasi permasalahan dan isu strategis, baik daerah maupun nasional, serta kerangka ekonomi daerah dan pendanaan, Pemerintah Kabupaten Sleman menetapkan 8 (delapan) prioritas pembangunan untuk mencapai sasaran pembangunan Kabupaten Sleman tersebut yaitu:

1. Mengurangi Kemiskinan
2. Meningkatkan Produktivitas Ekonomi
3. Meningkatkan Kualitas Kesehatan
4. Meningkatkan Kualitas SDM
5. Memperkuat Infrastruktur untuk Pelayanan Publik
6. Meningkatkan Kualitas Lingkungan Hidup
7. Meningkatkan Tata Kelola Pemerintahan
8. Memperkuat Ideologi Pancasila dan Nilai Budaya

Penyandingan prioritas dan sasaran berdasarkan RPJMD 2025-2029 adalah sebagaimana tersebut dalam tabel 4.3 berikut:

Tabel 4.3
Prioritas, Sasaran, Program, Indikator dan Target Tahun 2026

No	Prioritas dan Sasaran Sleman	Program	Outcome	Indikator Program	Satuan	Realisasi 2025	Target Semula 2026	Target Perbaikan 2026	Perangkat Daerah
1	**PD 1: Mengurangi Kemiskinan**								
	Menurunnya kemiskinan dan meratanya pendapatan	PROGRAM PENUNJANG URUSAN PEMERINTAHAN DAERAH KABUPATEN/ KOTA	Meningkatnya layanan perencanaan dan keuangan	Persentase pemenuhan layanan perencanaan dan keuangan	%	100	100	100	Dinas Sosial
			Meningkatnya layanan administrasi dan sarana prasarana perkantoran	Persentase pemenuhan layanan administrasi dan sarana prasarana perkantoran	%	100	100	100	
		PROGRAM PEMBERDAYAAN SOSIAL	Meningkatnya partisipasi aktif Potensi Sumber Kesejahteraan Sosial (PSKS) dalam penyelenggaraan kesejahteraan sosial	Persentase potensi sumber kesejahteraan sosial (PSKS) yang berpartisipasi aktif dalam penyelenggaraan kesejahteraan sosial	%	93,68	92,4	92,4	Dinas Sosial
		PROGRAM PENANGANAN WARGA NEGARA MIGRAN KORBAN TINDAK KEKERASAN	Meningkatnya perlindungan sosial bagi WNI migran korban kekerasan	Persentase fasilitasi pemulangan warga negara migran Indonesia korban tindak kekerasan	%	100	100	100	Dinas Sosial
		PROGRAM REHABILITASI SOSIAL	Meningkatnya jangkauan layanan rehabilitasi sosial bagi penyandang disabilitas, anak, lanjut usia terlantar, serta gelandangan dan pengemis di luar panti.	Persentase penyandang disabilitas telantar, anak telantar, lanjut usia telantar, dan gelandangan/pengemis yang memperoleh layanan rehabilitasi sosial di luar panti	%	100	100	100	
			Meningkatnya pemenuhan kebutuhan dasar bagi penyandang disabilitas, anak, dan lanjut usia terlantar melalui layanan	Persentase penyandang disabilitas terlantar, anak terlantar, dan lanjut usia terlantar yang terpenuhi kebutuhan dasarnya di luar panti	%	100	100	100	Dinas Sosial

No	Prioritas dan Sasaran Sleman	Program	Outcome	Indikator Program	Satuan	Realisasi 2025	Target Semula 2026	Target Perbaikan 2026	Perangkat Daerah
			berbasis keluarga dan komunitas						
		PROGRAM PERLINDUNGAN DAN JAMINAN SOSIAL	Meningkatnya efektivitas penyaluran bantuan sosial kepada penerima manfaat	Persentase realisasi penyaluran bantuan sosial kepada penerima manfaat	%	91,25	92,25	92,25	Dinas Sosial
			Meningkatnya keberdayaan pemerlu pelayanan kesejahteraan sosial (PPKS) usia produktif dalam masyarakat	Persentase pemerlu pelayanan kesejahteraan sosial (PPKS) usia produktif yang masih memerlukan pelayanan sosial	%	41,00	40,5	40,5	
		PROGRAM PENANGANAN BENCANA	Meningkatnya pemenuhan kebutuhan dasar bagi korban bencana	Persentase korban bencana yang memperoleh dukungan pemenuhan kebutuhan dasar	%	100	100	100	Dinas Sosial
		PROGRAM PENGELOLAAN TAMAN MAKAM PAHLAWAN	Meningkatnya kualitas dan keberlanjutan pemeliharaan Taman Makam Pahlawan sesuai dengan standar yang ditetapkan	Persentase taman makam pahlawan yang memperoleh dukungan pemeliharaan sesuai standar	%	100	100	100	Dinas Sosial
		PROGRAM PENUNJANG URUSAN PEMERINTAHAN DAERAH KABUPATEN/ KOTA	Meningkatnya layanan perencanaan dan keuangan	Persentase pemenuhan layanan perencanaan dan keuangan	%	100	100	100	Dinas Pemberdayaan Perempuan Dan Perlindungan Anak, Pengendalian Penduduk Dan Keluarga Berencana
			Meningkatnya layanan administrasi dan sarana prasarana perkantoran	Persentase pemenuhan layanan administrasi dan sarana prasarana perkantoran	%	100	100	100	
		PROGRAM PENGARUSUTAMAAN GENDER DAN PEMBERDAYAAN PEREMPUAN	Meningkatnya kualitas dan efektivitas penyelenggaraan PUG dan peran perempuan dalam pembangunan	Anggaran Responsif Gender (ARG)	%	19,03	45	45	Dinas Pemberdayaan Perempuan Dan Perlindungan Anak, Pengendalian Penduduk Dan Keluarga Berencana
				Tingkat partisipasi angkatan kerja (TPAK) perempuan	%	63,64	64,05-79,05	64,05-79,05	

No	Prioritas dan Sasaran Sleman	Program	Outcome	Indikator Program	Satuan	Realisasi 2025	Target Semula 2026	Target Perbaikan 2026	Perangkat Daerah
		PROGRAM PERLINDUNGAN PEREMPUAN	Menurunnya kekerasan terhadap perempuan	Persentase perempuan korban kekerasan dan TPPO yang mendapatkan layanan komprehensif	%	100	100	100	Dinas Pemberdayaan Perempuan Dan Perlindungan Anak, Pengendalian Penduduk Dan Keluarga Berencana
		PROGRAM PELAYANAN IZIN USAHA SIMPAN PINJAM	Meningkatnya kualitas layanan izin usaha simpan pinjam	Persentase KSP/USP koperasi yang memiliki izin	%	NA	10,44	34,01	Dinas Koperasi, Usaha Kecil Dan Menengah
		PROGRAM PENGAWASAN DAN PEMERIKSAAN KOPERASI	Meningkatnya pembinaan dan pengawasan koperasi	Persentase koperasi yang aktif	%	87,8	78.65	87,8	Dinas Koperasi, Usaha Kecil Dan Menengah
		PROGRAM PENILAIAN KESEHATAN KSP/USP KOPERASI	Meningkatnya kinerja pengelolaan koperasi	Persentase KSP/USP koperasi sehat dan cukup sehat	Indeks	NA	35,97	35,98	Dinas Koperasi, Usaha Kecil Dan Menengah
		PROGRAM PENDIDIKAN DAN LATIHAN PERKOPERASIAN	Meningkatnya kualitas SDM perkoperasian	Persentase pengurus/pengawas dan pengelola koperasi yang sudah memiliki sertifikat uji kompetensi	%	NA	48,73	48,73	Dinas Koperasi, Usaha Kecil Dan Menengah
		PROGRAM PEMBERDAYAAN DAN PERLINDUNGAN KOPERASI	Meningkatnya produktivitas koperasi	Persentase peningkatan volume usaha koperasi	%	13,87	9,42	13,87	Dinas Koperasi, Usaha Kecil Dan Menengah
		PROGRAM PEMBANGUNAN KAWASAN TRANSMIGRASI	Meningkatnya keberhasilan transmigrasi	Cakupan keberhasilan penempatan transmigran	%	96	96	96	Dinas Tenaga Kerja
2	**PD 2: Meningkatkan Produktivitas Ekonomi**								
	Meningkatnya kinerja sektor unggulan dan potensial	PROGRAM PENGELOLAAN PERIKANAN BUDIDAYA	Meningkatnya produksi ikan konsumsi	Persentase peningkatan produksi ikan konsumsi	%	0,68	0,65	0,68	Dinas Pertanian, Pangan, Dan Perikanan
				Jumlah total produksi perikanan	ton	55.720,84	55.706,86	55.720,84	
		PROGRAM PENGOLAHAN DAN PEMASARAN HASIL PERIKANAN	Meningkatnya mutu olahan perikanan	Persentase peningkatan jumlah produk olahan perikanan yang bersertifikat	%	2,92	3,96	3,96	Dinas Pertanian, Pangan, Dan Perikanan

No	Prioritas dan Sasaran Sleman	Program	Outcome	Indikator Program	Satuan	Realisasi 2025	Target Semula 2026	Target Perbaikan 2026	Perangkat Daerah
		PROGRAM PENUNJANG URUSAN PEMERINTAHAN DAERAH KABUPATEN/KOTA	Meningkatnya layanan perencanaan dan keuangan	Persentase pemenuhan layanan perencanaan dan keuangan	%	100	100	100	Dinas Pariwisata
			Meningkatnya layanan administrasi dan sarana prasarana perkantoran	Persentase pemenuhan layanan administrasi dan sarana prasarana perkantoran	%	100	100	100	
		PROGRAM PENINGKATAN DAYA TARIK DESTINASI PARIWISATA	Meningkatnya daya tarik destinasi pariwisata	Lama tinggal wisatawan (LOS)	hari				Dinas Pariwisata
				- Wisatawan mancanegara		2,3	2,06	2,32	
				- Wisatawan nusantara		1,8	1,86	1,86	
		PROGRAM PEMASARAN PARIWISATA	Meningkatnya kunjungan wisatawan di kabupaten	Persentase peningkatan kunjungan wisatawan	%	NA	1,010	1,010	Dinas Pariwisata
		PROGRAM PENGEMBANGAN EKONOMI KREATIF MELALUI PEMANFAATAN DAN PERLINDUNGAN HAK KEKAYAAN INTELEKTUAL	Meningkatnya kualitas pelaku ekonomi kreatif	Cakupan pelaku ekonomi kreatif yang difasilitasi dalam aktivitas ekonomi kreatif	pelaku	7	7	7	Dinas Pariwisata
		PROGRAM PENGEMBANGAN SUMBER DAYA PARIWISATA DAN EKONOMI KREATIF	Meningkatnya kapasitas SDM pariwisata dan ekonomi kreatif	Cakupan kelompok usaha jasa pariwisata dan ekonomi kreatif yang dibina	kelompok	12	12	12	Dinas Pariwisata
				Cakupan kelompok desa wisata/destinasi wisata yang dibina	%	81	52	52	
		PROGRAM PENYELENGGARAAN KEISTIMEWAAN YOGYAKARTA URUSAN KEBUDAYAAN	Terlaksananya pelaksanaan kegiatan keistimewaan kebudayaan	Persentase pelaksanaan kegiatan keistimewaan kebudayaan	%	100	100	100	Dinas Pariwisata

No	Prioritas dan Sasaran Sleman	Program	Outcome	Indikator Program	Satuan	Realisasi 2025	Target Semula 2026	Target Perbaikan 2026	Perangkat Daerah
		PROGRAM PENUNJANG URUSAN PEMERINTAHAN DAERAH KABUPATEN/KOTA	Meningkatnya layanan perencanaan dan keuangan	Persentase pemenuhan layanan perencanaan dan keuangan	%	100	100	100	Dinas Pertanian, Pangan, Dan Perikanan
			Meningkatnya layanan administrasi dan sarana prasarana perkantoran	Persentase pemenuhan layanan administrasi dan sarana prasarana perkantoran	%	100	100	100	
		PROGRAM PENYEDIAAN DAN PENGEMBANGAN SARANA PERTANIAN	Meningkatnya produksi komoditas tanaman pangan	Persentase peningkatan produksi tanaman pangan	%	0,15	0,317	0,317	Dinas Pertanian, Pangan, Dan Perikanan
			Meningkatnya produksi komoditas hortikultura dan perkebunan	Persentase peningkatan produksi tanaman hortikultura dan perkebunan	%	NA	1,75	1,75	
			Meningkatnya produksi komoditas peternakan	Persentase peningkatan produksi komoditas peternakan	%	0,35	0,77	0,77	
		PROGRAM PENYEDIAAN DAN PENGEMBANGAN PRASARANA PERTANIAN	Meningkatnya penggunaan alat mesin pertanian (alsintan) pertanian	Persentase lahan tanaman hortikultura dan perkebunan yang terlayani oleh alsintan	%	45,20	46	46	Dinas Pertanian, Pangan, Dan Perikanan
				Persentase lahan tanaman pangan yang terlayani oleh alsintan	%	61,93	62,26	62,26	
		PROGRAM PENGENDALIAN KESEHATAN HEWAN DAN KESEHATAN MASYARAKAT VETERINER	Meningkatnya pelayanan kesehatan ternak	Persentase keberhasilan penanganan kesehatan ternak	%	80	81	81	Dinas Pertanian, Pangan, Dan Perikanan
		PROGRAM PENGENDALIAN DAN PENANGGULANGAN BENCANA PERTANIAN	Terkendalinya hama dan penyakit tanaman	Persentase luas serangan hama dan penyakit tanaman pangan yang tertangani	%	94	94,5	94,5	Dinas Pertanian, Pangan, Dan Perikanan
				Persentase luas serangan hama dan penyakit	%	94	94,5	94,5	Dinas Pertanian, Pangan, Dan Perikanan

No	Prioritas dan Sasaran Sleman	Program	Outcome	Indikator Program	Satuan	Realisasi 2025	Target Semula 2026	Target Perbaikan 2026	Perangkat Daerah
				tanaman hortikultura dan perkebunan yang tertangani					
		PROGRAM PENYULUHAN PERTANIAN	Meningkatnya kapasitas kelembagaan petani	Peningkatan kelas kelembagaan petani	%	1,13	1,17	1,17	Dinas Pertanian, Pangan, Dan Perikanan
		PROGRAM PENUNJANG URUSAN PEMERINTAHAN DAERAH KABUPATEN/KOTA	Meningkatnya layanan perencanaan dan keuangan	Persentase pemenuhan layanan perencanaan dan keuangan	%	100	100	100	Dinas Perindustrian dan Perdagangan
			Meningkatnya layanan administrasi dan sarana prasarana perkantoran	Persentase pemenuhan layanan administrasi dan sarana prasarana perkantoran	%	100	100	100	Dinas Perindustrian dan Perdagangan
		PROGRAM PERIZINAN DAN PENDAFTARAN PERUSAHAAN	Meningkatnya pelaku usaha yang memiliki izin berlaku sesuai ketentuan	Persentase pelaku usaha perdagangan yang memperoleh izin sesuai dengan ketentuan	%	83,89	80,97	83,90	Dinas Perindustrian Dan Perdagangan
		PROGRAM PENINGKATAN SARANA DISTRIBUSI PERDAGANGAN	Meningkatnya jumlah sarana prasarana perdagangan dalam kondisi baik	Rasio sarana prasarana perdagangan tradisonal dalam kondisi baik	%	0,87	0,89	0,89	Dinas Perindustrian Dan Perdagangan
			Terwujudnya keamanan di sarana prasarana perdagangan tradisional	Pencegahan gangguan keamanan yang terjadi di sarana prasarana perdagangan tradisional	%	100	100	100	Dinas Perindustrian Dan Perdagangan
			Meningkatnya sarana prasarana perdagangan tradisonal yang memiliki sarana prasarana penanganan sampah	Persentase pasar rakyat yang memiliki sarana prasarana pengelolaan sampah	%	74,36	77	77	Dinas Perindustrian Dan Perdagangan
			Meningkatnya jumlah paguyuban pedagang pasar dan non pasar yang mendapat pembinaan	Cakupan pembinaan paguyuban pedagang pasar dan non pasar yang menempati sarana usaha milik pemerintah Kabupaten Sleman	%	100	100	100	Dinas Perindustrian Dan Perdagangan

No	Prioritas dan Sasaran Sleman	Program	Outcome	Indikator Program	Satuan	Realisasi 2025	Target Semula 2026	Target Perbaikan 2026	Perangkat Daerah
			Meningkatnya jumlah pasar rakyat dan sarana usaha perdagangan milik Kabupaten Sleman tertata	Persentase pasar rakyat dan sarana usaha milik Kabupaten Sleman tertata	%	67,56	65,79	70,27	Dinas Perindustrian Dan Perdagangan
		PROGRAM STABILISASI HARGA BARANG KEBUTUHAN POKOK DAN BARANG PENTING	Terpenuhinya stok barang kebutuhan pokok daerah	Persentase kecukupan stok barang kebutuhan pokok daerah	%	100	100	100	Dinas Perindustrian Dan Perdagangan
		PROGRAM STANDARDISASI DAN PERLINDUNGAN KONSUMEN	Meningkatnya UTTP yang bertanda tera sah	Persentase alat UTTP (ukur takar timbang dan perlengkapannya) yang bertanda tera sah	%	28,21	30	30	Dinas Perindustrian Dan Perdagangan
		PROGRAM PENGGUNAAN DAN PEMASARAN PRODUK DALAM NEGERI	Meningkatnya kemitraan pelaku usaha mikro kecil dan menengah (UMKM) produk lokal dengan mitra pemasaran produk UMKM	Persentase peningkatan pelaku usaha mikro kecil dan menengah (UMKM) produk lokal yang bekerjasama dengan mitra pemasaran produk UMKM	%	9,8	18,00	18,00	Dinas Perindustrian Dan Perdagangan
			Meningkatnya jumlah kunjungan ke pasar kabupaten	Persentase peningkatan kunjungan ke pasar kabupaten	%	5,77	5,74	5,77	
		PROGRAM PERENCANAAN DAN PEMBANGUNAN INDUSTRI	Meningkatnya sentra industri aktif	Persentase sentra industri aktif	%	97,22	100	100	Dinas Perindustrian Dan Perdagangan
		PROGRAM PENGENDALIAN IZIN USAHA INDUSTRI	Meningkatnya pelaku usaha industri yang memiliki izin berlaku sesuai ketentuan	Persentase peningkatan pelaku usaha yang mempunyai izin berlaku sesuai dengan ketentuan	%	4,57	6,57	6,57	Dinas Perindustrian Dan Perdagangan
		PROGRAM PENGELOLAAN SISTEM INFORMASI INDUSTRI NASIONAL	Meningkatnya data industri yang dimutakhirkan	Persentase data industri yang dimutakhirkan	%	100	100	100	Dinas Perindustrian Dan Perdagangan
		PROGRAM PENGELOLAAN PENDAPATAN DAERAH	Meningkatnya kemandirian keuangan daerah	Survei Kepuasan Masyarakat terhadap pelayanan pajak daerah	%	85,91	85,3	85,92	Badan Keuangan Dan Aset Daerah

No	Prioritas dan Sasaran Sleman	Program	Outcome	Indikator Program	Satuan	Realisasi 2025	Target Semula 2026	Target Perbaikan 2026	Perangkat Daerah
				Rasio pendapatan asli daerah terhadap pendapatan daerah	%	44,40	38	44,41	
				Rasio pendapatan asli daerah terhadap anggaran pendapatan dan belanja daerah (APBD)	%	46,74	36,73	46,8	
				Rasio pajak daerah terhadap produk domestik regional bruto (PDRB)	%	1,75	1,44	1,8	
				Persentase peningkatan realisasi penerimaan pajak daerah	%	30,63	2,3	2,35	
	Menurunnya pengangguran	PROGRAM PENUNJANG URUSAN PEMERINTAHAN DAERAH KABUPATEN/KOTA	Meningkatnya layanan perencanaan dan keuangan	Persentase pemenuhan layanan perencanaan dan keuangan	%	100	100	100	Dinas Tenaga Kerja
			Meningkatnya layanan administrasi dan sarana prasarana perkantoran	Persentase pemenuhan layanan administrasi dan sarana prasarana perkantoran	%	100	100	100	
		PROGRAM PERENCANAAN TENAGA KERJA	Terkelolanya informasi tenaga kerja	Persentase ketersediaan bahan pengambil kebijakan urusan ketenagakerjaan	%	100	100	100	Dinas Tenaga Kerja
		PROGRAM PELATIHAN KERJA DAN PRODUKTIVITAS TENAGA KERJA	Meningkatnya efektivitas pelatihan kerja	Persentase pekerja yang mendapatkan pekerjaan pasca pelatihan	%	69,18	63,06	69,50	Dinas Tenaga Kerja
		PROGRAM PENEMPATAN TENAGA KERJA	Meningkatnya penempatan tenaga kerja	Persentase tenaga kerja yang ditempatkan (di dalam dan luar negeri) melalui mekanisme layanan antar kerja dalam wilayah Kabupaten	%	84,46	82,7	84,47	Dinas Tenaga Kerja
		PROGRAM HUBUNGAN INDUSTRIAL	Meningkatnya pekerja yang terlindungi	Persentase perusahaan yang menerapkan tata kelola kerja yang layak	%	68,8	24,8	68,82	Dinas Tenaga Kerja

No	Prioritas dan Sasaran Sleman	Program	Outcome	Indikator Program	Satuan	Realisasi 2025	Target Semula 2026	Target Perbaikan 2026	Perangkat Daerah
				Cakupan Kepesertaan Jaminan Sosial Ketenagakerjaan Kabupaten/Kota	%	32,52	31,41-33,89	31,41-33,89	
3	**PD 3: Meningkatkan Kualitas Kesehatan**								
	Meningkatnya kesehatan masyarakat untuk kehidupan berkualitas	PROGRAM PENUNJANG URUSAN PEMERINTAHAN DAERAH KABUPATEN/ KOTA	Meningkatnya layanan perencanaan dan keuangan	Persentase pemenuhan layanan perencanaan dan keuangan	%	100	100	100	Dinas Kesehatan
			Meningkatnya layanan administrasi dan sarana prasarana perkantoran	Persentase pemenuhan layanan administrasi dan sarana prasarana perkantoran	%	100	100	100	
		PROGRAM PEMENUHAN UPAYA KESEHATAN PERORANGAN DAN UPAYA KESEHATAN MASYARAKAT	Meningkatnya kualitas kesehatan perorangan dan masyarakat	Persentase pemenuhan sarana, prasarana, alat kesehatan (SPA) sesuai standar pusat > 60%	%	73,59	69	74	Dinas Kesehatan
				Persentase ketersediaan obat indikator nasional minimal 95% dan vaksin rutin 100% di UPT POAK	%	100	100	100	
				Cakupan kepesertaan Jaminan Kesehatan Nasional (JKN)	%	98,99	99,06	99,06	
				Indeks Capaian SPM Bidang Kesehatan	%	100	100	100	
				Persentase capaian kepatuhan identifikasi pasien (RSUD Sleman)	%	99,97	86	99,98	
				Persentase penulisan resep pasien jaminan kesehatan nasional (JKN) sesuai formularium rumah sakit (RSUD Sleman)	%	98,56	100	100	

No	Prioritas dan Sasaran Sleman	Program	Outcome	Indikator Program	Satuan	Realisasi 2025	Target Semula 2026	Target Perbaikan 2026	Perangkat Daerah
				Rata-rata persentase capaian standar pelayanan minimal rumah sakit (jenis pelayanan) di bawah ampuan Bidang Pelayanan Medis dan Keperawatan (RSUD Prambanan)	%	NA	89,94	89,94	
				Rata-rata persentase capaian standar pelayanan minimal rumah sakit (jenis pelayanan) di bawah ampuan Bidang Pelayanan Penunjang dan Sarana Pelayanan Kesehatan dengan capaian sarana, prasarana dan alat kesehatan (SPA) rumah sakit (RSUD Prambanan)	%	NA	83,31	83,31	
				Angka keberhasilan pengobatan tuberkulosis (*treatment success rate*)	%	NA	87	87	
				Persentase kapanewon melakukan kegiatan forum kapanewon sehat	%	NA	88	88	
				Prevalensi wasting (gizi kurang dan gizi buruk) pada balita	%	NA	4,45	4,45	
				Digital maturity indeks (DMI)		NA	3,2	3,2	
				Cakupan imunisasi bayi lengkap	%	NA	97,8	97,8	
				Persentase akreditasi fasilitas pelayanan kesehatan (fasyankes)	%	NA	65	65	

No	Prioritas dan Sasaran Sleman	Program	Outcome	Indikator Program	Satuan	Realisasi 2025	Target Semula 2026	Target Perbaikan 2026	Perangkat Daerah
		PROGRAM PENINGKATAN KAPASITAS SUMBER DAYA MANUSIA KESEHATAN	Meningkatnya mutu dan distribusi tenaga kesehatan	Persentase tenaga kesehatan yang memenuhi standar	%	96,62	94,50	96,80	Dinas Kesehatan
				Persentase praktik tenaga medis dan tenaga kesehatan memiliki izin praktik	%	NA	98,6	98,6	
		PROGRAM SEDIAAN FARMASI, ALAT KESEHATAN DAN MAKANAN MINUMAN	Meningkatnya kualitas dan distribusi sediaan farmasi, alat kesehatan dan makanan minuman	Persentase pelayanan kefarmasian di apotek, pengelolaan di toko obat, toko alkes dan optikal, serta cara produksi di usaha mikro obat tradisional (UMOT) sesuai standar/regulasi	%	NA	52	52	Dinas Kesehatan
				Persentase industri rumah tangga pangan (IRTP) yang produknya telah memiliki ijin edar produk industri rumah tangga (PIRT) terverifikasi dan tempat pengolahan pangan (TPP) siap saji yang telah memiliki sertifikat laik higiene sanitasi (SLHS) atau stiker pembinaan	%	NA	50,67	50,67	
		PROGRAM PEMBERDAYAAN MASYARAKAT BIDANG KESEHATAN	Meningkatnya kualitas pemberdayaan masyarakat bidang kesehatan	Persentase iklan layanan masyarakat kesehatan yang dipublikasikan	%	NA	65	65	Dinas Kesehatan
				Persentase posyandu siklus hidup yang aktif	%	NA	78	78	
				Proporsi penduduk dengan aktivitas fisik cukup	%	NA	66,5	66,5	

No	Prioritas dan Sasaran Sleman	Program	Outcome	Indikator Program	Satuan	Realisasi 2025	Target Semula 2026	Target Perbaikan 2026	Perangkat Daerah
		PROGRAM PENGELOLAAN SUMBER DAYA EKONOMI UNTUK KEDAULATAN DAN KEMANDIRIAN PANGAN	Meningkatnya pengelolaan lumbung pangan masyarakat	Persentase lumbung pangan aktif	%	61,21	63,79	63,79	Dinas Pertanian, Pangan, Dan Perikanan
		PROGRAM PENINGKATAN DIVERSIFIKASI DAN KETAHANAN PANGAN MASYARAKAT	Meningkatnya pemberdayaan Kelompok Wanita Tani (KWT)	Persentase peningkatan jumlah kelompok wanita tani (KWT) pengelola pemanfaatan pekarangan yang aktif	%	89,46	89,58	89,58	Dinas Pertanian, Pangan dan Perikanan
			Meningkatnya pengelolaan dan pemberdayaan kelembagaan usaha pangan	Persentase kelembagaan usaha pangan yang aktif	%	83,34	86,67	86,67	
			Meningkatnya pengelolaan cadangan pangan daerah	Persentase jumlah cadangan pangan pemerintah daerah	%	120,48	154,03	85,94	
		PROGRAM PENANGANAN KERAWANAN PANGAN	Meningkatnya pengelolaan cadangan pangan daerah	Cakupan penanganan kalurahan rentan pangan	%	100	100	100	Dinas Pertanian, Pangan dan Perikanan
		PROGRAM PENGAWASAN KEAMANAN PANGAN	Meningkatnya ketersediaan pangan segar	Persentase pangan segar yang aman	%	89,00	67,82	67,82	Dinas Pertanian, Pangan dan Perikanan
		PROGRAM PENGENDALIAN PENDUDUK	Terkendalinya pertambahan jumlah penduduk	Age Specific Fertility Rate (ASFR)	kelahiran per 1000 wanita usia subur (WUS) usia 15-19 tahun	NA	8,5	8,5	Dinas Pemberdayaan Perempuan Dan Perlindungan Anak, Pengendalian Penduduk Dan Keluarga Berencana
		PROGRAM PEMBINAAN KELUARGA BERENCANA (KB)	Meningkatnya pemberdayaan dan peran serta masyarakat dalam pembinaan	Persentase pemakaian kontrasepsi modern (modern contraceptive prevalence rate / mCPR)	%	60,78	62,89	62,89	Dinas Pemberdayaan Perempuan Dan Perlindungan Anak, Pengendalian Penduduk Dan Keluarga Berencana

No	Prioritas dan Sasaran Sleman	Program	Outcome	Indikator Program	Satuan	Realisasi 2025	Target Semula 2026	Target Perbaikan 2026	Perangkat Daerah
			Keluarga Berencana (KB)						
				Persentase kebutuhan ber-KB yang tidak terpenuhi (unmetneed)	%	9	11,90	8,99	
		PROGRAM PEMBERDAYAAN DAN PENINGKATAN KELUARGA SEJAHTERA (KS)	Meningkatnya pemberdayaan dan peran serta masyarakat dalam mewujudkan Keluarga Sejahtera (KS)	Cakupan poktan (kelompok kegiatan) bina keluarga sejahtera (BKS) yang mendukung program bangga kencana	%	84,15	18,05	18,05	
		PROGRAM PENUNJANG URUSAN PEMERINTAHAN DAERAH KABUPATEN/ KOTA	Meningkatnya layanan perencanaan dan keuangan	Persentase pemenuhan layanan perencanaan dan keuangan	%	100	100	100	Dinas Pemuda dan Olahraga
			Meningkatnya layanan administrasi dan sarana prasarana perkantoran	Persentase pemenuhan layanan administrasi dan sarana prasarana perkantoran	%	100	100	100	
		PROGRAM PENGEMBANGAN KAPASITAS DAYA SAING KEOLAHRAGAAN	Meningkatnya prestasi dalam kompetisi olahraga	Indeks pembangunan olahraga (IPO) dimensi performa		0,348	0,19	0,348	Dinas Pemuda dan Olahraga
			Meningkatnya kualitas kebugaran masyarakat	Indeks pembangunan olahraga (IPO) dimensi kebugaran		0,19	0,158	0,19	
			Meningkatnya pembangunan sumber daya manusia olahraga	Indeks Pembangunan Olaharaga (IPO) Dimensi Sumberdaya manusia olahraga		0,256	0,294	0,294	
4	**Meningkatnya Kualitas SDM**								
	Meningkatnya masyarakat terdidik dan berpengetahuan yang merata	PROGRAM PENUNJANG URUSAN PEMERINTAHAN DAERAH KABUPATEN/KOTA	Meningkatnya layanan perencanaan dan keuangan	Persentase pemenuhan layanan perencanaan dan keuangan	%	100	100	100	Dinas Pendidikan
			Meningkatnya layanan administrasi dan sarana prasarana perkantoran	Persentase pemenuhan layanan administrasi dan	%	100	100	100	

No	Prioritas dan Sasaran Sleman	Program	Outcome	Indikator Program	Satuan	Realisasi 2025	Target Semula 2026	Target Perbaikan 2026	Perangkat Daerah
				sarana prasarana perkantoran					
		PROGRAM PENGELOLAAN PENDIDIKAN	Meningkatnya kualitas satuan pendidikan	Persentase satuan pendidikan PAUD yang terakreditasi minimal B	%	84,34	87,70	87,70	Dinas Pendidikan
				Persentase satuan pendidikan SD terakreditasi A	%	67,25	69.54	69,54	
				Persentase satuan pendidikan SMP terakreditasi A	%	78,91	82.10	82,10	
				Persentase satuan pendidikan nonformal/kesetaraan yang terakreditasi minimal B	%	38,46	70	70	
		PROGRAM PENDIDIK DAN TENAGA KEPENDIDIKAN	Meningkatnya pemerataan pendidik dan tenaga kependidikan	Persentase pemenuhan pendidik dan tenaga kependidikan (PTK) SD	%	89,26	99,7	99,7	Dinas Pendidikan
		PROGRAM PENINGKATAN KUALITAS KELUARGA	Meningkatnya kualitas keluarga dalam mendukung kesetaraan gender, pemenuhan hak, serta perlindungan perempuan dan anak	Persentase layanan pusat pembelajaran keluarga sesuai standar	%	79,05	80	80	Dinas Pemberdayaan Perempuan Dan Perlindungan Anak, Pengendalian Penduduk Dan Keluarga Berencana
		PROGRAM PENGELOLAAN SISTEM DATA GENDER DAN ANAK	Meningkatnya pemanfaatan data gender dan anak	Cakupan ketersediaan data gender dan anak	%	48	50,00	50,00	Dinas Pemberdayaan Perempuan dan Perlindungan Anak, Pengendalian Penduduk dan Keluarga Berencana
		PROGRAM PEMENUHAN HAK ANAK (PHA)	Terjaminnya pemenuhan hak semua anak secara komprehensif	Indeks pemenuhan hak anak	Indeks	79,85	68,97	79,86	Dinas Pemberdayaan Perempuan dan Perlindungan Anak, Pengendalian Penduduk dan Keluarga Berencana
		PROGRAM PERLINDUNGAN KHUSUS ANAK	Meningkatnya pencegahan dan penanganan tindak kekerasan,eksploitasi, penelantaran, perkawinan dan	Persentase anak memerlukan perlindungan khusus yang mendapatkan layanan komprehensif	%	53,33	53,33	53,33	Dinas Pemberdayaan Perempuan dan Perlindungan Anak, Pengendalian Penduduk dan Keluarga Berencana

No	Prioritas dan Sasaran Sleman	Program	Outcome	Indikator Program	Satuan	Realisasi 2025	Target Semula 2026	Target Perbaikan 2026	Perangkat Daerah
			perlakuan salah lainnya terhadap anak						
		PROGRAM PENGEMBANGAN KAPASITAS KEPRAMUKAAN	Meningkatnya peran pemuda dalam partisipasi dan kepemimpinan	Indeks pembangunan pemuda (IPP) domain partisipasi dan kepemimpinan	Indeks	73,79	51	73,79	Dinas Pemuda Dan Olahraga
		PROGRAM PENUNJANG URUSAN PEMERINTAHAN DAERAH KABUPATEN/KOTA	Meningkatnya layanan perencanaan dan keuangan	Persentase pemenuhan layanan perencanaan dan keuangan	%	100	100	100	Dinas Perpustakaan dan Kearsipan
			Meningkatnya layanan administrasi dan sarana prasarana perkantoran	Persentase pemenuhan layanan administrasi dan sarana prasarana perkantoran	%	100	100	100	
		PROGRAM PEMBINAAN PERPUSTAKAAN	Meningkatnya perpustakaan sesuai standar nasional perpustakaan	Persentase perpustakaan sesuai standar nasional perpustakaan	%	10,62	11,36	11,36	Dinas Perpustakaan dan Kearsipan
			Meningkatnya kemanfaatan perpustakaan	Persentase kemanfaatan perpustakaan	%	85,08	24,07	85,09	
		PROGRAM PELESTARIAN KOLEKSI NASIONAL DAN NASKAH KUNO	Meningkatnya pengolahan naskah kuno	Persentase pengolahan naskah kuno	%	2,7	5,4	5,4	Dinas Perpustakaan dan Kearsipan
5	**PD 5: Memperkuat Infrastruktur untuk Pelayanan Publik**								
	Meningkatnya daya saing daerah	PROGRAM PENUNJANG URUSAN PEMERINTAHAN DAERAH KABUPATEN/KOTA	Meningkatnya layanan perencanaan dan keuangan	Persentase pemenuhan layanan perencanaan dan keuangan	%	100	100	100	Dinas Pekerjaan Umum, Perumahan Dan Kawasan Permukiman
			Meningkatnya layanan administrasi dan sarana prasarana perkantoran	Persentase pemenuhan layanan sarana dan prasarana kerja	%	100	100	100	
		PROGRAM PENGELOLAAN SUMBER DAYA AIR (SDA)	Meningkatnya perlindungan masyarakat terhadap banjir dan	Persentase irigasi, bendung, dan bangunan air lainnya kewenangan	%	86,18	86,27	86,27	Dinas Pekerjaan Umum, Perumahan Dan Kawasan Permukiman

No	Prioritas dan Sasaran Sleman	Program	Outcome	Indikator Program	Satuan	Realisasi 2025	Target Semula 2026	Target Perbaikan 2026	Perangkat Daerah
			meningkatnya akses masyarakat terhadap irigasi	kabupaten dalam kondisi baik					
		PROGRAM PENGELOLAAN DAN PENGEMBANGAN SISTEM PENYEDIAAN AIR MINUM	Meningkatnya akses masyarakat terhadap sistem penyediaan air minum	Persentase jumlah rumah tangga yang mendapatkan akses terhadap air minum melalui jaringan perpipaan terhadap jumlah rumah tangga di seluruh kabupaten	%	24,82	25,52	25,52	Dinas Pekerjaan Umum, Perumahan Dan Kawasan Permukiman
				Akses rumah tangga terhadap konsumsi air minum	%	100	100	100	
				Akses rumah tangga perkotaan terhadap air siap minum perpipaan	%	21,25	20,57	20,57	
		PROGRAM PENGELOLAAN DAN PENGEMBANGAN SISTEM DRAINASE	Meningkatnya kualitas sistem drainase perkotaan	Persentase drainase dalam kondisi baik	%	73,18	73,56	73,56	Dinas Pekerjaan Umum, Perumahan Dan Kawasan Permukiman
		PROGRAM PENYELENGGARAAN JALAN	Meningkatnya aksesibilitas masyarakat yang nyaman dan aman	Persentase jalan mantap dan jembatan dalam kondisi baik (>80%)	%	74,6	72,69	72,69	Dinas Pekerjaan Umum, Perumahan Dan Kawasan Permukiman
		PROGRAM PENUNJANG URUSAN PEMERINTAHAN DAERAH KABUPATEN/KOTA	Meningkatnya layanan perencanaan dan keuangan	Persentase pemenuhan layanan perencanaan dan keuangan	%	100	100	100	Satuan Polisi Pamong Praja
			Meningkatnya layanan administrasi dan sarana prasarana perkantoran	Persentase pemenuhan layanan administrasi dan sarana prasarana perkantoran	%	100	100	100	Satuan Polisi Pamong Praja
		PROGRAM PENINGKATAN KETENTERAMAN DAN KETERTIBAN UMUM	Meningkatnya perlindungan terhadap masyarakat	Persentase peningkatan kapasitas anggota linmas	%	NA	79	79	Satuan Polisi Pamong Praja

No	Prioritas dan Sasaran Sleman	Program	Outcome	Indikator Program	Satuan	Realisasi 2025	Target Semula 2026	Target Perbaikan 2026	Perangkat Daerah
			Meningkatnya penanganan gangguan ketentraman dan ketertiban umum dan perlindungan masyarakat	Persentase gangguan ketenteraman dan ketertiban umum yang tertangani	%	100	100	100	
			Meningkatnya kepatuhan masyarakat terhadap Perda dan Perkada	Persentase perda dan perkada yang ditegakkan	%	70	71	71	
		PROGRAM PENUNJANG URUSAN PEMERINTAHAN DAERAH KABUPATEN/KOTA	Meningkatnya layanan perencanaan dan keuangan	Persentase pemenuhan layanan perencanaan dan keuangan	%	100	100	100	Dinas Koperasi, Usaha Kecil dan Menengah
			Meningkatnya layanan administrasi dan sarana prasarana perkantoran	Persentase pemenuhan layanan administrasi dan sarana prasarana perkantoran	%	100	100	100	
		PROGRAM PEMBERDAYAAN USAHA MENENGAH, USAHA KECIL, DAN USAHA MIKRO (UMKM)	Meningkatnya kapasitas UMKM yang tangguh dan mandiri	Persentase peningkatan pelaku usaha mikro, kecil dan menengah (UMKM) yang berizin	%	NA	0,8	0,8	Dinas Koperasi, Usaha Kecil Dan Menengah
		PROGRAM PENGEMBANGAN UMKM	Meningkatnya daya saing UMKM	Persentase peningkatan usaha mikro, kecil dan menengah (UMKM) yang menjadi wirausaha mapan	%	NA	5,5	5,5	Dinas Koperasi, Usaha Kecil Dan Menengah
		PROGRAM PENUNJANG URUSAN PEMERINTAHAN DAERAH KABUPATEN/KOTA	Meningkatnya layanan perencanaan dan keuangan	Persentase pemenuhan layanan perencanaan dan keuangan	%	100	100	100	Dinas Penanaman Modal Dan Pelayanan Terpadu Satu Pintu
			Meningkatnya layanan administrasi dan sarana prasarana perkantoran	Persentase pemenuhan layanan administrasi dan sarana prasarana perkantoran	%	100	100	100	

No	Prioritas dan Sasaran Sleman	Program	Outcome	Indikator Program	Satuan	Realisasi 2025	Target Semula 2026	Target Perbaikan 2026	Perangkat Daerah
		PROGRAM PENGEMBANGAN IKLIM PENANAMAN MODAL	Meningkatnya kinerja pelayanan persyaratan dasar	Persentase persyaratan dasar yang diselesaikan	%	NA	86,65	86,65	Dinas Penanaman Modal Dan Pelayanan Terpadu Satu Pintu
			Tersedianya peraturan penanaman modal dan PTSP yang selaras	Persentase kesesuaian aturan penanaman modal	%	NA	37,5	37,5	
		PROGRAM PROMOSI PENANAMAN MODAL	Meningkatnya minat calon investor terhadap potensi investasi	Persentase kepeminatan calon investor terhadap potensi investasi yang ditawarkan	%	NA	20	20	Dinas Penanaman Modal Dan Pelayanan Terpadu Satu Pintu
		PROGRAM PELAYANAN PENANAMAN MODAL	Meningkatnya kinerja pelayanan pendaftaran perizinan tepat waktu	Persentase permohonan perizinan dan nonperizinan yang dilayani	%	100	100	100	Dinas Penanaman Modal Dan Pelayanan Terpadu Satu Pintu
			Meningkatnya perizinan berusaha berbasis risiko	Persentase pelaku usaha yang memperoleh izin sesuai ketentuan	%	100	100	100	
		PROGRAM PENGENDALIAN PELAKSANAAN PENANAMAN MODAL	Meningkatnya pengendalian pelaksanaan penanaman modal yang menjadi kewenangan daerah kabupaten	Persentase ketercapaian pengendalian pelaksanaan penanaman modal	%	NA	90,5	90,5	Dinas Penanaman Modal Dan Pelayanan Terpadu Satu Pintu
		PROGRAM PENGELOLAAN DATA DAN SISTEM INFORMASI PENANAMAN MODAL	Meningkatnya ketersediaan dan data pendukung penanaman modal	Persentase ketersediaan dokumen perizinan dan non perizinan	%	100	100	100	Dinas Penanaman Modal Dan Pelayanan Terpadu Satu Pintu
		PROGRAM PENGEMBANGAN KAPASITAS DAYA SAING KEPEMUDAAN	Meningkatnya peran pemuda dalam kewirausahaan	Indeks pembangunan pemuda (IPP) domain ketenagakerjaan layak	%	87,82	71	87,82	Dinas Pemuda dan Olahraga
		PROGRAM PENUNJANG URUSAN PEMERINTAHAN DAERAH KABUPATEN/KOTA	Meningkatnya layanan perencanaan dan keuangan	Persentase pemenuhan layanan perencanaan dan keuangan	%	100	100	100	Dinas Perhubungan
			Meningkatnya layanan administrasi dan sarana prasarana perkantoran	Persentase pemenuhan layanan administrasi dan	%	100	100	100	Dinas Perhubungan

No	Prioritas dan Sasaran Sleman	Program	Outcome	Indikator Program	Satuan	Realisasi 2025	Target Semula 2026	Target Perbaikan 2026	Perangkat Daerah
				sarana prasarana perkantoran					
		PROGRAM PENYELENGGARAAN LALU LINTAS DAN ANGKUTAN JALAN (LLAJ)	Meningkatnya pemerataan kualitas lalu lintas dan angkutan jalan	Rasio konektivitas kabupaten/kota	-	0,5	0,5	0,5	Dinas Perhubungan
				Persentase ketersediaan perlengkapan jalan	%	51,72	54,03	54,03	
				V/C ratio di jalan kabupaten/kota	rasio	0,43	0,56	0,56	
		PROGRAM PENYELENGGARAAN KEISTIMEWAAN YOGYAKARTA URUSAN TATA RUANG	Terfasilitasinya penyediaan prasarana LLAJ di kawasan strategis	Persentase intervensi penyediaan prasarana lalu lintas angkutan jalan (LLAJ) di kawasan strategis	%	33	33	33	Dinas Perhubungan
		PROGRAM PENGEMBANGAN EKSPOR	Meningkatnya jumlah pelaku usaha berorientasi ekspor	Persentase jumlah pelaku usaha yang melakukan ekspor	%	35,57	35,0	35,57	Dinas Perindustrian Dan Perdagangan
		PROGRAM RISET DAN INOVASI DAERAH	Meningkatnya pemanfaatan hasil riset serta inovasi daerah dalam pembangunan	Persentase produk inovasi yang dimanfaatkan	%	NA	52	52	Badan Perencanaan Pembangunan Daerah
				Persentase hasil penelitian yang ditindaklanjuti	%	NA	50	50	
		PROGRAM PENUNJANG URUSAN PEMERINTAHAN DAERAH KABUPATEN/KOTA	Meningkatnya layanan perencanaan dan keuangan	Persentase pemenuhan layanan perencanaan dan keuangan	%	100	100	100	Badan Kesatuan Bangsa dan Politik
			Meningkatnya layanan administrasi dan sarana prasarana perkantoran	Persentase pemenuhan layanan administrasi dan sarana prasarana perkantoran	%	100	100	100	
		PROGRAM PENINGKATAN PERAN PARTAI POLITIK DAN LEMBAGA PENDIDIKAN MELALUI PENDIDIKAN	Meningkatnya peran partai politik dan lembaga pendidikan politik dan	Persentase partai politik penerima bantuan keuangan partai politik sesuai dengan ketentuan yang berlaku	%	100	100	100	Badan Kesatuan Bangsa Dan Politik

No	Prioritas dan Sasaran Sleman	Program	Outcome	Indikator Program	Satuan	Realisasi 2025	Target Semula 2026	Target Perbaikan 2026	Perangkat Daerah
		POLITIK DAN PENGEMBANGAN ETIKA SERTA BUDAYA POLITIK	pengembangan etika serta budaya politik						
		PROGRAM PEMBERDAYAAN DAN PENGAWASAN ORGANISASI KEMASYARAKATAN	Meningkatnya pemberdayaan dan pengawasan organisasi kemasyarakatan	Persentase organisasi masyarakat yang aktif	%	69,06	67	70	Badan Kesatuan Bangsa Dan Politik
		PROGRAM PEMBINAAN DAN PENGEMBANGAN KETAHANAN EKONOMI, SOSIAL, DAN BUDAYA	Meningkatnya pembinaan dan pengembangan ketahanan ekonomi, sosial dan budaya	Persentase pembentukan desa bersinar	%	22,09	22,09	22,09	Badan Kesatuan Bangsa Dan Politik
		PROGRAM PENINGKATAN KEWASPADAAN NASIONAL DAN PENINGKATAN KUALITAS DAN FASILITASI PENANGANAN KONFLIK SOSIAL	Meningkatnya kewaspadaan nasional dan peningkatan kualitas dan fasilitasi penanganan konflik sosial	Persentase pelaksanaan rencana aksi terpadu penanganan konflik sosial	%	100	100	100	Badan Kesatuan Bangsa Dan Politik
6	**PD 6: Meningkatkan Kualitas Lingkungan Hidup**								
	Meningkatnya kualitas lingkungan	PROGRAM PENGELOLAAN DAN PENGEMBANGAN SISTEM AIR LIMBAH	Meningkatnya akses masyarakat terhadap sistem pengelolaan air limbah	Persentase jumlah rumah tangga yang memperoleh layanan pengolahan air limbah domestik	%	NA	99,44	99,44	Dinas Lingkungan Hidup
				Rumah tangga dengan akses sanitasi aman	%	NA	31,7	31,7	
		PROGRAM PENUNJANG URUSAN PEMERINTAHAN DAERAH KABUPATEN/KOTA	Meningkatnya layanan perencanaan dan keuangan	Persentase pemenuhan layanan perencanaan dan keuangan	%	100	100	100	Dinas Lingkungan Hidup
			Meningkatnya layanan administrasi dan sarana prasarana perkantoran	Persentase pemenuhan layanan administrasi dan sarana prasarana perkantoran	%	100	100	100	

No	Prioritas dan Sasaran Sleman	Program	Outcome	Indikator Program	Satuan	Realisasi 2025	Target Semula 2026	Target Perbaikan 2026	Perangkat Daerah
		PROGRAM PERENCANAAN LINGKUNGAN HIDUP	Meningkatnya kualitas penyusunan dokumen perencanaan lingkungan hidup kabupaten/kota	Persentase dokumen perencanaan lingkungan hidup yang disusun sesuai dengan pedoman yang diterbitkan oleh kementerian teknis terkait	%	100	100	100	Dinas Lingkungan Hidup
		PROGRAM PENGENDALIAN PENCEMARAN DAN/ATAU KERUSAKAN LINGKUNGAN HIDUP	Menurunnya pencemaran dan atau kerusakan lingkungan hidup	Persentase parameter kualitas air memenuhi baku mutu	%	NA	75,13	75,13	Dinas Lingkungan Hidup
				Persentase parameter kualitas udara memenuhi baku mutu	%	NA	100	100	
				Persentase lahan kritis yang tertangani	%	NA	0,34	0,34	
		PROGRAM PENGELOLAAN KEANEKARAGAMAN HAYATI (KEHATI)	Meningkatnya kualitas pengelolaan keanekaragaman hayati	Persentase luas RTH yang tersedia	%	9,2	8,96	9,2	Dinas Lingkungan Hidup
		PROGRAM PENGENDALIAN BAHAN BERBAHAYA DAN BERACUN (B3) DAN LIMBAH BAHAN BERBAHAYA DAN BERACUN (LIMBAH B3)	Meningkatnya upaya usaha kegiatan dalam pengelolaan limbah B3	Persentase layanan pemeriksaan rincian teknis Tempat Penyimpanan Sementara (TPS) Limbah B3 dan persetujuan teknis dan/atau Sertifikat Layak Operasional (SLO) pengumpulan limbah B3 Skala Kabupaten	%	60	57,5	60,00	Dinas Lingkungan Hidup
		PROGRAM PEMBINAAN DAN PENGAWASAN TERHADAP IZIN LINGKUNGAN DAN IZIN PERLINDUNGAN DAN PENGELOLAAN LINGKUNGAN HIDUP (PPLH)	Meningkatnya kepatuhan usaha dan/atau kegiatan terhadap persetujuan lingkungan	Ketaatan penanggungjawab usaha dan/atau kegiatan terhadap persetujuan lingkungan	%	NA	36,3	36,3	Dinas Lingkungan Hidup

No	Prioritas dan Sasaran Sleman	Program	Outcome	Indikator Program	Satuan	Realisasi 2025	Target Semula 2026	Target Perbaikan 2026	Perangkat Daerah
		PROGRAM PENINGKATAN PENDIDIKAN, PELATIHAN DAN PENYULUHAN LINGKUNGAN HIDUP UNTUK MASYARAKAT	Meningkatnya kapasitas SDM bidang lingkungan hidup	Persentase kelompok masyarakat dan/atau kelembagaan bidang lingkungan hidup yang ditingkatkan kompetensinya	%	NA	75	75	Dinas Lingkungan Hidup
		PROGRAM PENGHARGAAN LINGKUNGAN UNTUK MASYARAKAT	Meningkatnya kinerja pemangku kepentingan dalam perlindungan dan pengelolaan lingkungan hidup	Persentase partisipasi masyarakat dalam perlindungan dan pengelolaan lingkungan hidup	%	100	100	100	Dinas Lingkungan Hidup
		PROGRAM PENANGANAN PENGADUAN LINGKUNGAN HIDUP	Meningkatnya penanganan pengaduan lingkungan	Persentase pengaduan lingkungan hidup yang ditangani	%	100	100	100	Dinas Lingkungan Hidup
		PROGRAM PENGELOLAAN PERSAMPAHAN	Meningkatnya tata kelola persampahan	Persentase pengurangan sampah	%	15,84	16,24	16,24	Dinas Lingkungan Hidup
				Persentase penanganan sampah	%	10,73	40,59	40,59	
				Proporsi rumah tangga (RT) dengan layanan penuh pengumpulan sampah	%	49,84	51,74	51,7	
	Meningkatnya kesesuaian pemanfaatan ruang	PROGRAM PENATAAN BANGUNAN GEDUNG	Meningkatnya kualitas bangunan gedung	Persentase kondisi gedung pemerintah baik	%	87,41	87,5	87,5	Dinas Pekerjaan Umum, Perumahan Dan Kawasan Permukiman
		PROGRAM PENATAAN BANGUNAN DAN LINGKUNGANNYA	Meningkatnya bangunan dan lingkungan yang tertata	Persentase jumlah desa yang diawasi atas perizinan bangunan gedung dan bangunan atau prasarana bangunan	%	68,6	70,93	70,93	Dinas Pekerjaan Umum, Perumahan Dan Kawasan Permukiman
		PROGRAM PENGEMBANGAN JASA KONSTRUKSI	Meningkatnya kompetensi tenaga konstruksi	Persentase kumulatif tenaga konstruksi yang telah mengikuti dan lulus pelatihan	%	97,88	98,06	98,06	Dinas Pekerjaan Umum, Perumahan Dan Kawasan Permukiman

No	Prioritas dan Sasaran Sleman	Program	Outcome	Indikator Program	Satuan	Realisasi 2025	Target Semula 2026	Target Perbaikan 2026	Perangkat Daerah
		PROGRAM PENYELENGGARAAN KEISTIMEWAAN YOGYAKARTA URUSAN KEBUDAYAAN	Meningkatnya pengembangan kearifan lokal dan potensi budaya	Persentase ketersedian dokumen pengembangan kearifan lokal dan potensi budaya	%	100	100	100	Dinas Pekerjaan Umum, Perumahan Dan Kawasan Permukiman
		PROGRAM PENGEMBANGAN PERUMAHAN	Terpenuhinya rumah layak huni bagi warga negara korban bencana dan yang terkena relokasi akibat program pemerintah	Persentase perbaikan rumah akibat bencana	%	100	100	100	Dinas Pekerjaan Umum, Perumahan Dan Kawasan Permukiman
				Persentase penyediaan rumah layak huni bagi masyarakat terdampak relokasi program kabupaten	%	100	100	100	
		PROGRAM KAWASAN PERMUKIMAN	Meningkatnya kualitas kawasan permukiman	Persentase kawasan permukiman kumuh di bawah 10 Ha di kabupaten yang ditangani terhadap total luas permukiman kumuh seluruh kabupaten	%	43,54	45,07	45,07	Dinas Pekerjaan Umum, Perumahan Dan Kawasan Permukiman
				Persentase penyediaan rumah layak huni bagi masyarakat di dalam kawasan permukiman kumuh dengan luas di bawah 10 Ha	%	43,36	58,26	10,99	
				Rumah tangga dengan akses hunian layak, terjangkau dan berkelanjutan	%	77,71	80,03	80,03	
		PROGRAM PERUMAHAN DAN KAWASAN PERMUKIMAN KUMUH	Meningkatnya penyediaan rumah layak huni bagi masyarakat di luar kawasan permukiman kumuh dengan luas di bawah 10 Ha	Persentase penyediaan rumah layak huni bagi masyarakat di Luar Kawasan Permukiman Kumuh dengan Luas di Bawah 10 Ha	%	44,58	59,53	16,19	Dinas Pekerjaan Umum, Perumahan Dan Kawasan Permukiman

No	Prioritas dan Sasaran Sleman	Program	Outcome	Indikator Program	Satuan	Realisasi 2025	Target Semula 2026	Target Perbaikan 2026	Perangkat Daerah
		PROGRAM PENINGKATAN PRASARANA, SARANA DAN UTILITAS UMUM (PSU)	Meningkatnya penyediaan PSU permukiman	Persentase kondisi PSU rusunawa dan taman pemakaman umum baik	%	88,45	88,63	88,63	Dinas Pekerjaan Umum, Perumahan Dan Kawasan Permukiman
		PROGRAM PENINGKATAN PELAYANAN SERTIFIKASI, KUALIFIKASI, KLASIFIKASI DAN REGISTRASI BIDANG PERUMAHAN DAN KAWASAN PERMUKIMAN	Meningkatnya sertifikasi dan registrasi bagi orang atau badan hukum yang melaksanakan perancangan dan perencanaan prasarana, sarana dan utilitas umum PSU tingkat keampuan menengah	Persentase terlaksananya koordinasi dan sinkronisasi penerbitan sertifikasi dan registrasi pengembang perumahan dengan kualifikasi menengah	%	NA	100	100	Dinas Pekerjaan Umum, Perumahan Dan Kawasan Permukiman
		PROGRAM PENUNJANG URUSAN PEMERINTAHAN DAERAH KABUPATEN/KOTA	Meningkatnya layanan perencanaan dan keuangan	Persentase pemenuhan layanan perencanaan dan keuangan	%	100	100	100	Dinas Pertanahan Dan Tata Ruang (Kundha Niti Mandala Sarta Tata Sasana)
			Meningkatnya layanan administrasi dan sarana prasarana perkantoran	Persentase pemenuhan layanan administrasi dan sarana prasarana perkantoran	%	100	100	100	
		PROGRAM PENYELENGGARAAN PENATAAN RUANG	Meningkatnya kinerja pengaturan, pembinaan penataan ruang, penilaian pelaksanaan dan pengendalian pemanfaatan ruang	Rata-rata nilai kinerja pengaturan dan pembinaan penataan ruang	%	NA	88	88	Dinas Pertanahan Dan Tata Ruang (Kundha Niti Mandala Sarta Tata Sasana)
				Rata-rata kinerja penilaian pelaksanaan dan pengendalian pemanfaatan ruang	%	NA	52	52	
7	**PD 7: Meningkatkan Tata Kelola Pemerintahan**								
	Meningkatnya kualitas pelayanan	PROGRAM PENUNJANG URUSAN PEMERINTAHAN	Meningkatnya layanan perencanaan dan keuangan	Persentase pemenuhan layanan perencanaan dan keuangan	%	100	100	100	Badan Penanggulangan Bencana Daerah

No	Prioritas dan Sasaran Sleman	Program	Outcome	Indikator Program	Satuan	Realisasi 2025	Target Semula 2026	Target Perbaikan 2026	Perangkat Daerah
		DAERAH KABUPATEN/KOTA							
			Meningkatnya layanan administrasi dan sarana prasarana perkantoran	Persentase pemenuhan layanan administrasi dan sarana prasarana perkantoran	%	100	100	100	
		PROGRAM PENANGGULANGAN BENCANA	Meningkatnya kualitas layanan pencegahan dan kesiapsiagaan terhadap bencana	Cakupan penanganan tematik kawasan rawan bencana	%	100	90	100	Badan Penanggulangan Bencana Daerah
			Meningkatnya penanganan bencana pada saat tanggap darurat	Cakupan perkuatan kesiapsiagaan dan penanganan darurat bencana	%	69	66	69	
				Cakupan pengembangan sistem pemulihan bencana	%	70	66	70	
		PROGRAM PENCEGAHAN, PENANGGULANGAN, PENYELAMATAN KEBAKARAN DAN PENYELAMATAN NON KEBAKARAN	Meningkatnya pelayanan penyelamatan dan evakuasi korban kebakaran (*respons time*)	Respon time WMK	%	88,88	100	100	Satuan Polisi Pamong Praja
		PROGRAM PENYELESAIAN SENGKETA TANAH GARAPAN	Meningkatnya penanganan penyelesaian permasalahan pertanahan	Persentase permasalahan tanah yang tertangani	%	NA	100	100	Dinas Pertanahan Dan Tata Ruang (Kundha Niti Mandala Sarta Tata Sasana)
		PROGRAM PENYELENGGARAAN KEISTIMEWAAN YOGYAKARTA URUSAN PERTANAHAN	Meningkatnya kinerja fasilitasi pengelolaan tanah kasultanan dan tanah desa	Persentase kinerja fasilitasi pengelolaan tanah kasultanan dan tanah desa	%	NA	83	83	Dinas Pertanahan Dan Tata Ruang (Kundha Niti Mandala Sarta Tata Sasana)
		PROGRAM PENUNJANG URUSAN PEMERINTAHAN DAERAH KABUPATEN/KOTA	Meningkatnya layanan perencanaan dan keuangan	Persentase pemenuhan layanan perencanaan dan keuangan	%	100	100	100	Dinas Kependudukan dan Pencatatan Sipil

No	Prioritas dan Sasaran Sleman	Program	Outcome	Indikator Program	Satuan	Realisasi 2025	Target Semula 2026	Target Perbaikan 2026	Perangkat Daerah
			Meningkatnya layanan administrasi dan sarana prasarana perkantoran	Persentase pemenuhan layanan administrasi dan sarana prasarana perkantoran	%	100	100	100	
		PROGRAM PENDAFTARAN PENDUDUK	Meningkatnya kepemilikan dokumen pendaftaran penduduk	Persentase kepemilikan dokumen pendaftaran penduduk	%	76,03	75,62	76,50	Dinas Kependudukan Dan Pencatatan Sipil
		PROGRAM PENCATATAN SIPIL	Meningkatnya kepemilikan dokumen pencatatan sipil	Persentase kepemilikan dokumen pencatatan penduduk	%	100	100	100	Dinas Kependudukan Dan Pencatatan Sipil
		PROGRAM PENGELOLAAN INFORMASI ADMINISTRASI KEPENDUDUKAN	Meningkatnya ketersediaan data agregat kependudukan	Persentase ketersediaan data agregat kependudukan	%	100	100	100	Dinas Kependudukan Dan Pencatatan Sipil
			Meningkatnya pengelolaan SIAK dalam mendukung pelayanan pendaftaran penduduk dan pencatatan sipil	Persentase penanganan permasalahan pengelolaan SIAK	%	100	100	100	
		PROGRAM PENGELOLAAN PROFIL KEPENDUDUKAN	Meningkatnya ketersediaan profil perkembangan kependudukan kabupaten sleman	Persentase ketersediaan profil perkembangan kependudukan	%	100	100	100	Dinas Kependudukan Dan Pencatatan Sipil
		PROGRAM PENGELOLAAN INFORMASI DAN KOMUNIKASI PUBLIK	Meningkatnya masyarakat yang menjadi sasaran penyebaran informasi publik, mengetahui kebijakan dan program prioritas pemerintah dan pemerintah daerah kabupaten/kota	Persentase masyarakat yang menjadi sasaran penyebaran informasi publik mengetahui kebijakan dan program prioritas pemerintah dan pemerintah daerah kabupaten	%	100	100	100	Dinas Komunikasi Dan Informatika
			Meningkatnya layanan informasi publik	Persentase perangkat daerah yang informatif	%	NA	30	30	
		PROGRAM PENUNJANG URUSAN PEMERINTAHAN	Meningkatnya layanan perencanaan dan keuangan	Persentase pemenuhan layanan perencanaan dan keuangan	%	100	100	100	Sekretariat DPRD

No	Prioritas dan Sasaran Sleman	Program	Outcome	Indikator Program	Satuan	Realisasi 2025	Target Semula 2026	Target Perbaikan 2026	Perangkat Daerah
		DAERAH KABUPATEN/KOTA							
			Meningkatnya layanan administrasi dan sarana prasarana perkantoran	Persentase pemenuhan layanan sarana dan prasarana kerja	%	100	100	100	
		PROGRAM DUKUNGAN PELAKSANAAN TUGAS DAN FUNGSI DPRD	Meningkatnya Raperda dalam Propemperda yang dibahas tepat waktu	Persentase Raperda dalam Propemperda yang dibahas tepat waktu	%	100	100	100	Sekretariat DPRD
			Meningkatnya publikasi dan dokumentasi kegiatan DPRD yang update dan tepat waktu	Persentase publikasi dan dokumentasi kegiatan DPRD yang update dan tepat waktu	%	86,1	92	92	
	Meningkatnya akuntabilitas kinerja pemerintah dan keuangan daerah	PROGRAM PENUNJANG URUSAN PEMERINTAHAN DAERAH KABUPATEN/KOTA	Meningkatnya layanan perencanaan dan keuangan	Persentase pemenuhan layanan perencanaan dan keuangan	%	100	100	100	Dinas Pemberdayaan Masyarakat dan Kalurahan
			Meningkatnya layanan administrasi dan sarana prasarana perkantoran	Persentase pemenuhan layanan administrasi dan sarana prasarana perkantoran	%	100	100	100	
		PROGRAM PENINGKATAN KERJA SAMA DESA	Meningkatnya desa yang terfasilitasi dalam kerjasama antar desa	Presentase desa yang terfasilitasi dalam kerjasama antar desa	%	61,63	63.95	63,95	Dinas Pemberdayaan Masyarakat dan Kalurahan
		PROGRAM ADMINISTRASI PEMERINTAHAN DESA	Meningkatnya cakupan BUMKal dengan kategori maju dan berkembang	Cakupan BUMKal dengan kategori maju	%	16,28	11,27	11,27	Dinas Pemberdayaan Masyarakat dan Kalurahan
			Meningkatnya kinerja kalurahan/ Meningkatnya tata kelola penyelenggaraan pemerintahan kalurahan	Persentase kalurahan dengan tata kelola pemerintahan yang baik	%	NA	73	73	

No	Prioritas dan Sasaran Sleman	Program	Outcome	Indikator Program	Satuan	Realisasi 2025	Target Semula 2026	Target Perbaikan 2026	Perangkat Daerah
			Meningkatnya cakupan Badan Permusyawaratan Kalurahan yang sudah melaksanakan pengawasan kinerja Lurah berbasis indikator	Cakupan Badan Permusyawaratan Kalurahan yang sudah melaksanakan pengawasan kinerja Lurah berbasis indikator	%	NA	40	40	
		PROGRAM PEMBERDAYAAN LEMBAGA KEMASYARAKATAN, LEMBAGA ADAT DAN MASYARAKAT HUKUM ADAT	Meningkatnya kalurahan dengan ketahanan sosial dan pemanfaatan potensi sumber daya ekonomi yang baik	Persentase kalurahan dengan ketahanan sosial dan pemanfaatan potensi sumber daya ekonomi yang baik	%	NA	75	75	Dinas Pemberdayaan Masyarakat dan Kalurahan
		PROGRAM PENYELENGGARAAN KEISTIMEWAAN YOGYAKARTA URUSAN KELEMBAGAAN DAN KETATALAKSANAAN	Meningkatnya reformasi kalurahan	Persentase laporan pendampingan pelaksanaan reformasi kalurahan	%	100	100	100	Dinas Pemberdayaan Masyarakat dan Kalurahan
		PROGRAM PENUNJANG URUSAN PEMERINTAHAN DAERAH KABUPATEN/KOTA	Meningkatnya capaian kinerja bidang administrasi umum	Persentase capaian kinerja bidang administrasi umum	%	84,75	95,38	95,38	Sekretariat Daerah
			Meningkatnya akuntabilitas kinerja perangkat daerah	Persentase AKIP perangkat daerah kategori memuaskan (predikat A, nilai 84)	%	52,17	49,47	49,47	
			Meningkatnya kualitas pelayanan publik perangkat daerah	Nilai Indeks Kepuasan Masyarakat Kabupaten Sleman	-	86,63	85,66	85,66	
		PROGRAM PEMERINTAHAN DAN KESEJAHTERAAN RAKYAT	Meningkatnya capaian kinerja bidang pemerintahan dan kesejahteraan rakyat	Persentase capaian kinerja bidang pemerintahan dan kesejahteraan rakyat	%	89,94	85,71	85,71	Sekretariat Daerah

No	Prioritas dan Sasaran Sleman	Program	Outcome	Indikator Program	Satuan	Realisasi 2025	Target Semula 2026	Target Perbaikan 2026	Perangkat Daerah
		PROGRAM PEREKONOMIAN DAN PEMBANGUNAN	Meningkatnya capaian kinerja bidang perekonomian, sumber daya alam dan pembangunan	Persentase capaian kinerja bidang perekonomian dan sumber daya alam, dan pembangunan	%	88,57	80,17	80,17	Sekretariat Daerah
			Meningkatnya Indeks Zakat Nasional	Indeks Zakat Nasional	-	0,69	0,68	0,70	
			Meningkatnya penanganan permasalahan kebijakan program kerja kegiatan TPAKD (Tim Percepatan Akses Keuangan Daerah)	Indeks Akses Keuangan Daerah	-	5,55	5,59	5,59	
			Meningkatnya rasio kredit	Rasio kredit	%	39,31*	39,78	39,78	
		PROGRAM PENYELENGGARAAN KEISTIMEWAAN YOGYAKARTA URUSAN KELEMBAGAAN DAN KETATALAKSANAAN	Meningkatnya kinerja perangkat daerah pengampu keistimewaan	Persentase perangkat daerah pengampu keistimewaan dengan kinerja berkualitas baik	%	NA	78	78	Sekretariat Daerah
		PROGRAM PENUNJANG URUSAN PEMERINTAHAN DAERAH KABUPATEN/KOTA	Meningkatnya layanan perencanaan dan keuangan	Persentase pemenuhan layanan perencanaan dan keuangan	%	100	100	100	Badan Perencanaan Pembangunan Daerah
			Meningkatnya layanan administrasi dan sarana prasarana perkantoran	Persentase pemenuhan layanan administrasi dan sarana prasarana perkantoran	%	100	100	100	
		PROGRAM PERENCANAAN, PENGENDALIAN DAN EVALUASI PEMBANGUNAN DAERAH	Meningkatnya kualitas perencanaan pembangunan daerah	Persentase keselarasan RPJMD dengan RKPD	%	NA	68,18	68,18	Badan Perencanaan Pembangunan Daerah
				Persentase keselarasan RPJMD dengan Renstra PD	%	NA	90,65	90,65	

No	Prioritas dan Sasaran Sleman	Program	Outcome	Indikator Program	Satuan	Realisasi 2025	Target Semula 2026	Target Perbaikan 2026	Perangkat Daerah
				Persentase dokumen analisis data sebagai bahan pengambilan kebijakan perencanaan pembangunan daerah tersedia tepat waktu	%	100	100	100	
		PROGRAM KOORDINASI DAN SINKRONISASI PERENCANAAN PEMBANGUNAN DAERAH	Meningkatnya kualitas perencanaan pembangunan bidang pemerintahan dan sumber daya manusia	Persentase keselarasan RKPD dengan Renja PD pada Bidang Pemerintahan dan Sumber Daya Manusia	%	NA	90	90	Badan Perencanaan Pembangunan Daerah
			Meningkatnya kualitas perencanaan pembangunan bidang perekonomian	Persentase keselarasan RKPD dengan Renja PD pada Bidang Perekonomian	%	NA	90	90	
			Meningkatnya kualitas perencanaan pembangunan bidang fisik dan prasarana	Persentase keselarasan RKPD dengan Renja PD pada Bidang Fisik dan Prasarana	%	NA	90	90	
		PROGRAM PENYELENGGARAAN KEISTIMEWAAN YOGYAKARTA URUSAN KELEMBAGAAN DAN KETATALAKSANAAN	Meningkatnya kualitas dokumen perencanaan dan pengendalian urusan keistimewaan	Persentase ketersediaan dokumen perencanaan dan pengendalian urusan keistimewaan	%	100	100	100	Badan Perencanaan Pembangunan Daerah
		PROGRAM PENUNJANG URUSAN PEMERINTAHAN DAERAH KABUPATEN/KOTA	Meningkatnya layanan perencanaan dan keuangan	Persentase pemenuhan layanan perencanaan dan keuangan	%	100	100	100	Badan Keuangan dan Aset Daerah
			Meningkatnya layanan administrasi dan sarana prasarana perkantoran	Persentase pemenuhan layanan administrasi dan sarana prasarana perkantoran	%	100	100	100	
		PROGRAM PENGELOLAAN KEUANGAN DAERAH	Meningkatnya kualitas penganggaran keuangan daerah	Nilai kesesuaian dokumen perencanaan dengan dokumen anggaran	%	10,14	11,10	11,10	Badan Keuangan dan Aset Daerah
			Meningkatnya kualitas penatausahaan keuangan daerah	Persentase kesesuaian pencairan surat perintah pencairan dana (SP2D)	%	92,84	91,22	92,86	

No	Prioritas dan Sasaran Sleman	Program	Outcome	Indikator Program	Satuan	Realisasi 2025	Target Semula 2026	Target Perbaikan 2026	Perangkat Daerah
				dengan surat penyediaan dana (SPD) perangkat daerah					
			Meningkatnya kualitas pelaporan keuangan daerah	Persentase laporan keuangan perangkat daerah yang terselesaikan tepat waktu	%	100	84	100	
			Ketepatan waktu penyaluran keuangan penunjang urusan keuangan kewenangan pengelolaan keuangan daerah	Persentase ketepatan waktu penyaluran keuangan penunjang urusan keuangan kewenangan pengelolaan keuangan daerah	%	98,84	100	100	
		PROGRAM PENGELOLAAN BARANG MILIK DAERAH	Meningkatnya kualitas pengelolaan aset daerah	Indeks pengelolaan barang milik daerah (IP BMD)/Indeks pengelolaan aset	Nilai	2,88	B (2,70)	B (2,89)	Badan Keuangan dan Aset Daerah
		PROGRAM PENYELENGGARAAN KEISTIMEWAAN YOGYAKARTA URUSAN KELEMBAGAAN DAN KETATALAKSANAAN	Meningkatnya kualitas dokumen perencanaan dan pengendalian urusan keistimewaan	Persentase ketersediaan dokumen perencanaan dan pengendalian urusan keistimewaan	%	100	100	100	Badan Keuangan dan Aset Daerah
		PROGRAM PENGELOLAAN PERBATASAN	Meningkatnya penanganan permasalahan kebijakan di wilayah perbatasan	Persentase permasalahan kawasan perbatasan yang difasilitasi	%	100	100	100	Sekretariat Daerah
		PROGRAM PENUNJANG URUSAN PEMERINTAHAN DAERAH KABUPATEN/KOTA	Meningkatnya layanan perencanaan dan keuangan	Persentase pemenuhan layanan perencanaan dan keuangan	%	100	100	100	Inspektorat
			Meningkatnya layanan administrasi dan sarana prasarana perkantoran	Persentase pemenuhan layanan administrasi dan sarana prasarana perkantoran	%	100	100	100	
		PROGRAM PENYELENGGARAAN PENGAWASAN	Menurunnya terjadinya penyelewengan atau penyimpangan, baik yang bersifat anggaran	Persentase penyelesaian tindak lanjut hasil pengawasan	%	89,41	89,5	89,5	Inspektorat

No	Prioritas dan Sasaran Sleman	Program	Outcome	Indikator Program	Satuan	Realisasi 2025	Target Semula 2026	Target Perbaikan 2026	Perangkat Daerah
			ataupun proses dan kewenangan						
		PROGRAM PERUMUSAN KEBIJAKAN, PENDAMPINGAN DAN ASISTENSI	Meningkatnya kualitas pendampingan dan asistensi	Persentase satuan/unit kerja yang diusulkan mendapatkan predikat wilayah bebas dari korupsi (WBK)/wilayah birokrasi bersih melayani (WBBM)	%	100	100	100	Inspektorat
				Indeks efektifitas pencegahan korupsi (IEPK)	indeks	3,09	3,12	3,12	
		PROGRAM PENUNJANG URUSAN PEMERINTAHAN DAERAH KABUPATEN/KOTA	Meningkatnya layanan perencanaan dan keuangan	Persentase pemenuhan layanan perencanaan dan keuangan	%	100	100	100	17 Kapanewon
			Meningkatnya layanan administrasi dan sarana prasarana perkantoran	Persentase pemenuhan layanan administrasi dan sarana prasarana perkantoran	%	100	100	100	
		PROGRAM PENYELENGGARAAN PEMERINTAHAN DAN PELAYANAN PUBLIK	Meningkatnya usulan masyarakat yang diakomodir	Persentase usulan yang termuat dalam BA Musrenbang Kapanewon yang terakomodir	%	NA	95	95	17 Kapanewon
			Meningkatnya kepuasan masyarakat terhadap pelayanan non perizinan	Survei Kepuasan Masyarakat atas pelayanan non perizinan (di jawatan umum)	%	NA	86,28	86,28	
		PROGRAM PEMBERDAYAAN MASYARAKAT DESA DAN KELURAHAN	Terfasilitasinya pemberdayaan masyarakat kalurahan	Persentase kegiatan pemberdayaan masyarakat terfasilitasi	%	100	100	100	17 Kapanewon
		PROGRAM KOORDINASI KETENTRAMAN DAN KETERTIBAN UMUM	Tertanganinya pelanggaran ketertiban dan keamanan di wilayah kapanewon	Persentase pelanggaran ketertiban dan keamanan masyarakat kapanewon yang ditangani	%	100	100	100	17 Kapanewon
		PROGRAM PENYELENGGARAAN	Meningkatnya upaya penanganan potensi konflik SARA	Persentase upaya penanganan potensi	%	100	100	100	17 Kapanewon

No	Prioritas dan Sasaran Sleman	Program	Outcome	Indikator Program	Satuan	Realisasi 2025	Target Semula 2026	Target Perbaikan 2026	Perangkat Daerah
		URUSAN PEMERINTAHAN UMUM		konflik SARA di kapanewon					
		PROGRAM PEMBINAAN DAN PENGAWASAN PEMERINTAHAN DESA	Meningkatnya kualitas pembinaan dan pengawasan pemerintahan kalurahan	Persentase kalurahan menetapkan peraturan kalurahan tepat waktu	%	100	100	100	17 Kapanewon
		PROGRAM PENYELENGGARAAN KEISTIMEWAAN YOGYAKARTA URUSAN KELEMBAGAAN DAN KETATALAKSANAAN	Meningkatnya kualitas dokumen perencanaan dan pengendalian urusan keistimewaan	Persentase ketersediaan dokumen perencanaan dan pengendalian urusan keistimewaan	%	100	100	100	17 Kapanewon
	Meningkatnya efektivitas penyelenggaraan pemerintah	PROGRAM PENUNJANG URUSAN PEMERINTAHAN DAERAH KABUPATEN/KOTA	Meningkatnya layanan perencanaan dan keuangan	Persentase pemenuhan layanan perencanaan dan keuangan	%	100	100	100	Dinas Komunikasi Dan Informatika
			Meningkatnya layanan administrasi dan sarana prasarana perkantoran	Persentase pemenuhan layanan administrasi dan sarana prasarana perkantoran	%	100	100	100	
		PROGRAM PENGELOLAAN APLIKASI INFORMATIKA	Meningkatnya layanan publik yang diselenggarakan secara online dan terintegrasi	Persentase perangkat daerah yang terhubung dengan akses internet yang disediakan oleh Dinas Komunikasi dan Informatika	%	100	100	100	Dinas Komunikasi Dan Informatika
				Persentase layanan publik yang diselenggarakan secara online dan terintegrasi	%	66,67	64	69	
		PROGRAM PENYELENGGARAAN STATISTIK SEKTORAL	Meningkatnya perangkat daerah yang menggunakan data statistik dalam menyusun perencanaan dan evaluasi pembangunan daerah	Persentase perangkat daerah yang menggunakan data statistik dalam menyusun perencanaan dan evaluasi pembangunan daerah	%	100	100	100	Dinas Komunikasi Dan Informatika

No	Prioritas dan Sasaran Sleman	Program	Outcome	Indikator Program	Satuan	Realisasi 2025	Target Semula 2026	Target Perbaikan 2026	Perangkat Daerah
		PROGRAM PENYELENGGARAAN PERSANDIAN UNTUK PENGAMANAN INFORMASI	Meningkatnya tata kelola keamanan informasi	Tingkat keamanan informasi pemerintah	%	93	46,51	43,57	Dinas Komunikasi Dan Informatika
		PROGRAM PENGELOLAAN ARSIP	Meningkatnya penyelenggaraan kearsipan perangkat daerah	Nilai rata-rata laporan audit kearsipan internal (LAKI) konsolidasi	-	85,92	84,25	85,92	Dinas Perpustakaan Dan Kearsipan
			Meningkatnya transformasi kearsipan	Persentase transformasi kearsipan	%	31,05	51,59	51,59	
		PROGRAM PERLINDUNGAN DAN PENYELAMATAN ARSIP	Meningkatnya arsip yang terlindungi dan terselamatkan	Persentase arsip yang terlindungi dan terselamatkan	%	11	10	11	Dinas Perpustakaan Dan Kearsipan
		PROGRAM PERIZINAN PENGGUNAAN ARSIP	Meningkatnya kegiatan penerbitan izin penggunaan arsip	Persentase penerbitan izin penggunaan arsip yang bersifat tertutup yang disimpan di lembaga kearsipan daerah kabupaten/ kota	%	100	100	100	Dinas Perpustakaan Dan Kearsipan
		PROGRAM PENUNJANG URUSAN PEMERINTAHAN DAERAH KABUPATEN/KOTA	Meningkatnya layanan perencanaan dan keuangan	Persentase pemenuhan layanan perencanaan dan keuangan	%	100	100	100	Badan Kepegawaian, Pendidikan dan Pelatihan
			Meningkatnya layanan administrasi dan sarana prasarana perkantoran	Persentase pemenuhan layanan administrasi dan sarana prasarana perkantoran	%	100	100	100	
		PROGRAM KEPEGAWAIAN DAERAH	Meningkatnya kualitas layanan administrasi kepegawaian	Persentase pemenuhan kebutuhan aparatur sipil negara (ASN) sesuai dengan perencanaan	%	99,94	96,5	99	Badan Kepegawaian, Pendidikan Dan Pelatihan
			Meningkatnya pengembangan kompetensi ASN	Persentase aparatur sipil negara (ASN) yang ditingkatkan kompetensinya melalui pendidikan formal	%	2,36	1,01	1,01	
			Meningkatnya kualitas penilaian kinerja ASN	Persentase pegawai dengan SKP bernilai baik	%	99,96	99,92	99,97	

No	Prioritas dan Sasaran Sleman	Program	Outcome	Indikator Program	Satuan	Realisasi 2025	Target Semula 2026	Target Perbaikan 2026	Perangkat Daerah
		PROGRAM PENGEMBANGAN SUMBER DAYA MANUSIA	Meningkatnya layanan pengembangan kompetensi	Persentase aparatur sipil negara (ASN) yang mendapatkan pengembangan kompetensi	%	69,57	67	69,58	Badan Kepegawaian, Pendidikan Dan Pelatihan
		PROGRAM PENYELENGGARAAN KEISTIMEWAAN YOGYAKARTA URUSAN KELEMBAGAAN DAN KETATALAKSANAAN	Meningkatnya pemahaman ASN tentang keistimewaaan DIY	Persentase ASN yang meningkat pemahamannya tentang keistimewaaan DIY	%	100	-	100	Badan Kepegawaian, Pendidikan Dan Pelatihan
8	**PD 8: Memperkuat Ideologi Pancasila dan Nilai Budaya**								
	Meningkatnya internalisasi kebudayaan dalam masyarakat	PROGRAM PENUNJANG URUSAN PEMERINTAHAN DAERAH KABUPATEN/KOTA	Meningkatnya layanan perencanaan dan keuangan	Persentase pemenuhan layanan perencanaan dan keuangan	%	100	100	100	Dinas Kebudayaan (Kundha Kabudayan)
			Meningkatnya layanan administrasi dan sarana prasarana perkantoran	Persentase pemenuhan layanan administrasi dan sarana prasarana perkantoran	%	100	100	100	
		PROGRAM PENGELOLAAN PERMUSEUMAN	Meningkatnya kepuasan pengunjung Museum Gunungapi Merapi (MGM)	Tingkat kepuasan pengunjung Museum Gunungapi Merapi (MGM)	-	83,56	80,5	83,75	Dinas Kebudayaan (Kundha Kabudayan)
		PROGRAM PENYELENGGARAAN KEISTIMEWAAN YOGYAKARTA URUSAN KEBUDAYAAN	Meningkatnya obyek pemajuan kebudayaan yang dilindungi	Persentase cagar budaya dan warisan budaya yang dilestarikan		49,72	50,82	50,82	Dinas Kebudayaan (Kundha Kabudayan)
			Meningkatnya ekspresi dan apresiasi terhadap kekayaan budaya	Persentase penduduk yang terlibat sebagai pelaku/pendukung kegiatan kebudayaan		1,24	2,98	2,98	
		PROGRAM PENGUATAN IDEOLOGI PANCASILA DAN KARAKTER KEBANGSAAN	Meningkatnya penguatan ideologi Pancasila dan Karakter Kebangsaan	Persentase kalurahan berkarakter pancasila	%	40,69	46,51	46,51	Badan Kesatuan Bangsa dan Politik

Tabel 4.4
Keselarasan Prioritas Sleman dan Prioritas DIY

Prioritas Sleman		Prioritas DIY	
PD 1	Mengurangi Kemiskinan	PDIY 1	Penurunan tingkat kemiskinan
PD 2	Meningkatkan Produktivitas Ekonomi	PDIY 2	Pengembangan Kehidupan Ekonomi yang Layak
PD 3	Meningkatkan Kualitas Kesehatan	PDIY 3	Peningkatan Kualitas SDM Yogyakarta
PD 4	Meningkatkan Kualitas SDM	PDIY 3	Peningkatan Kualitas SDM Yogyakarta
PD 5	Memperkuat Infrastruktur untuk Pelayanan Publik	PDIY 4	Penurunan ketimpangan (antar kelas sosial, antar wilayah)
PD 6	Meningkatkan Kualitas Lingkungan Hidup	PDIY 6	Menciptakan Lingkungan Hidup yang Lebih Baik, Aman dan Tenteram
PD 7	Meningkatkan Tata Kelola Pemerintahan	PDIY 5	Penguatan *good governance* pada berbagai tingkatan
PD 8	Memperkuat Ideologi Pancasila dan Nilai Budaya	PDIY 3	Peningkatan Kualitas SDM Yogyakarta

Tabel 4.5
Keselarasan Prioritas Sleman dan Prioritas Nasional (Asta Cita)

Prioritas Sleman		Prioritas Nasional (Asta Cita)	
PD 1	Mengurangi Kemiskinan	PN 3	Melanjutkan pengembangan infrastruktur dan meningkatkan lapangan kerja yang berkualitas, mendorong kewirausahaan, mengembangkan industri kreatif serta mengembangkan agromaritim industri di sentra produksi melalui peran aktif koperasi;
		PN 4	Memperkuat pembangunan Sumber Daya Manusia (SDM), sains, teknologi, pendidikan, kesehatan, prestasi olahraga, kesetaraan gender, serta penguatan peran perempuan, pemuda (generasi milenial dan generasi Z), dan penyandang disabilitas;
		PN 6	Membangun dari desa dan dari bawah untuk pertumbuhan ekonomi, pemerataan ekonomi, dan pemberantasan kemiskinan.
PD 2	Meningkatkan Produktivitas Ekonomi	PN 2	Memantapkan sistem pertahanan keamanan negara dan mendorong kemandirian bangsa melalui swasembada pangan, energi, air, ekonomi syariah, ekonomi digital, ekonomi hijau, dan ekonomi biru;
		PN 3	Melanjutkan pengembangan infrastruktur dan meningkatkan lapangan kerja yang berkualitas, mendorong kewirausahaan, mengembangkan industri kreatif serta mengembangkan agromaritim industri di sentra produksi melalui peran aktif koperasi;
		PN 4	Memperkuat pembangunan Sumber Daya Manusia (SDM), sains, teknologi,

Prioritas Sleman		Prioritas Nasional (Asta Cita)	
			pendidikan, kesehatan, prestasi olahraga, kesetaraan gender, serta penguatan peran perempuan, pemuda (generasi milenial dan generasi Z), dan penyandang disabilitas;
		PN 5	Melanjutkan hilirisasi dan mengembangkan industri berbasis sumber daya alam untuk meningkatkan nilai tambah di dalam negeri;
		PN 6	Membangun dari desa dan dari bawah untuk pertumbuhan ekonomi, pemerataan ekonomi, dan pemberantasan kemiskinan.
PD 3	Meningkatkan Kualitas Kesehatan	PN 2	Memantapkan sistem pertahanan keamanan negara dan mendorong kemandirian bangsa melalui swasembada pangan, energi, air, ekonomi syariah, ekonomi digital, ekonomi hijau, dan ekonomi biru;
		PN 4	Memperkuat pembangunan Sumber Daya Manusia (SDM), sains, teknologi, pendidikan, kesehatan, prestasi olahraga, kesetaraan gender, serta penguatan peran perempuan, pemuda (generasi milenial dan generasi Z), dan penyandang disabilitas.
PD 4	Meningkatkan Kualitas SDM	PN 4	Memperkuat pembangunan Sumber Daya Manusia (SDM), sains, teknologi, pendidikan, kesehatan, prestasi olahraga, kesetaraan gender, serta penguatan peran perempuan, pemuda (generasi milenial dan generasi Z), dan penyandang disabilitas;
		PN 8	Memperkuat penyelarasan kehidupan yang harmonis dengan lingkungan, alam dan budaya, serta peningkatan toleransi antarumat beragama untuk mencapai masyarakat yang adil dan makmur
PD 5	Memperkuat Infrastruktur untuk Pelayanan Publik	PN 1	Memperkokoh Ideologi Pancasila, Demokrasi, dan Hak Asasi Manusia (HAM);
		PN 3	Melanjutkan pengembangan infrastruktur dan meningkatkan lapangan kerja yang berkualitas, mendorong kewirausahaan, mengembangkan industri kreatif serta mengembangkan agromaritim industri di sentra produksi melalui peran aktif koperasi;
		PN 4	Memperkuat pembangunan Sumber Daya Manusia (SDM), sains, teknologi, pendidikan, kesehatan, prestasi olahraga, kesetaraan gender, serta penguatan peran perempuan, pemuda (generasi milenial dan generasi Z), dan penyandang disabilitas;
		PN 5	Melanjutkan hilirisasi dan mengembangkan industri berbasis sumber daya alam untuk meningkatkan nilai tambah di dalam negeri;
		PN 7	Memperkuat reformasi politik, hukum, dan birokrasi, serta memperkuat pencegahan

Prioritas Sleman		Prioritas Nasional (Asta Cita)	
		PN 8	dan pemberantasan korupsi, narkotika, judi, dan penyelundupan; Memperkuat penyelarasan kehidupan yang harmonis dengan lingkungan, alam dan budaya, serta peningkatan toleransi antarumat beragama untuk mencapai masyarakat yang adil dan makmur.
PD 6	Meningkatkan Kualitas Lingkungan Hidup	PN 2 PN 3 PN 6 PN 8	Memantapkan sistem pertahanan keamanan negara dan mendorong kemandirian bangsa melalui swasembada pangan, energi, air, ekonomi syariah, ekonomi digital, ekonomi hijau, dan ekonomi biru; Melanjutkan pengembangan infrastruktur dan meningkatkan lapangan kerja yang berkualitas, mendorong kewirausahaan, mengembangkan industri kreatif serta mengembangkan agromaritim industri di sentra produksi melalui peran aktif koperasi; Membangun dari desa dan dari bawah untuk pertumbuhan ekonomi, pemerataan ekonomi, dan pemberantasan kemiskinan; Memperkuat penyelarasan kehidupan yang harmonis dengan lingkungan, alam dan budaya, serta peningkatan toleransi antarumat beragama untuk mencapai masyarakat yang adil dan makmur
PD 7	Meningkatkan Tata Kelola Pemerintahan	PN 1 PN 2 PN 3 PN 4 PN 5 PN 7	Memperkokoh Ideologi Pancasila, Demokrasi, dan Hak Asasi Manusia (HAM); Memantapkan sistem pertahanan keamanan negara dan mendorong kemandirian bangsa melalui swasembada pangan, energi, air, ekonomi syariah, ekonomi digital, ekonomi hijau, dan ekonomi biru; Melanjutkan pengembangan infrastruktur dan meningkatkan lapangan kerja yang berkualitas, mendorong kewirausahaan, mengembangkan industri kreatif serta mengembangkan agromaritim industri di sentra produksi melalui peran aktif koperasi; Memperkuat pembangunan Sumber Daya Manusia (SDM), sains, teknologi, pendidikan, kesehatan, prestasi olahraga, kesetaraan gender, serta penguatan peran perempuan, pemuda (generasi milenial dan generasi Z), dan penyandang disabilitas; Melanjutkan hilirisasi dan mengembangkan industri berbasis sumber daya alam untuk meningkatkan nilai tambah di dalam negeri; Memperkuat reformasi politik, hukum, dan birokrasi, serta memperkuat pencegahan

Prioritas Sleman		Prioritas Nasional (Asta Cita)	
		PN 8	dan pemberantasan korupsi, narkotika, judi, dan penyelundupan; Memperkuat penyelarasan kehidupan yang harmonis dengan lingkungan, alam dan budaya, serta peningkatan toleransi antarumat beragama untuk mencapai masyarakat yang adil dan makmur.
PD 8	Memperkuat Ideologi Pancasila dan Nilai Budaya	PN 7 PN 8	Memperkuat reformasi politik, hukum, dan birokrasi, serta memperkuat pencegahan dan pemberantasan korupsi, narkotika, judi, dan penyelundupan; Memperkuat penyelarasan kehidupan yang harmonis dengan lingkungan, alam dan budaya, serta peningkatan toleransi antarumat beragama untuk mencapai masyarakat yang adil dan makmur.

4.3. Arah Kebijakan

Dalam kerangka perencanaan pembangunan jangka menengah, RKPD Tahun 2026 merupakan penjabaran RPJMD Tahun 2025-2029. Dengan mendasarkan pada visi dan misi, maka prioritas pembangunan akan difokuskan pada pembangunan sosioekonomi dan sosiokultural pada setiap wilayah tanpa meninggalkan wilayah lainnya dengan tetap memperhatikan kelestarian lingkungan serta dukungan tata kelola pemerintah yang baik untuk mewujudkan masyarakat maju, adil, makmur, lestari dan berkeadaban. Dalam rangka mencapai visi tersebut, maka dilakukan sinkronisasi untuk menjamin konsistensi arah kebijakan Kabupaten Sleman, DIY dan Nasional dengan, program, kegiatan dan subkegiatan yang akan dilaksanakan.

Tabel 4.6
Sinkronisasi Prioritas, Sasaran, Arah Kebijakan Kabupaten Sleman

No	Prioritas Sleman	Sasaran	Arah kebijakan
1	PD 1: Mengurangi Kemiskinan	Menurunnya kemiskinan dan meratanya pendapatan	a. Pemetaan kemiskinan berbasis data real-time dan partisipatif. b. Kolaborasi multipihak untuk pengentasan kemiskinan. c. Mengembangkan kualitas kawasan permukiman kumuh dan rumah tidak layak huni. d. Meningkatkan pemberdayaan dan ketahanan keluarga dalam rangka memperkuat kemampuan pengasuhan, penumbuhkembangan anak, dan peningkatan kualitas lingkungan keluarga. e. Meningkatkan kemitraan multisektor dan multi-stakeholder untuk penyediaan pelayanan publik yang ramah kelompok rentan.
2	PD 2: Meningkatkan Produktivitas Ekonomi	Meningkatnya kinerja sektor unggulan dan potensial	a. Penguatan ketahanan air dan ketahanan pangan berkelanjutan melalui perlindungan lahan pertanian yang terintegrasi dengan tata ruang. b. Mendorong digitalisasi dan transformasi pertanian berbasis teknologi untuk meningkatkan daya saing. c. Memperkuat branding "Produk Pertanian Sleman" dan pangan sehat. d. Meningkatkan produktivitas melalui intensifikasi, diversifikasi, sinergitas, dan aksesibilitas teknologi produksi. e. Memperkuat ekosistem wirausaha dan regenerasi industri kecil menengah (IKM). f. Memperkuat daya tarik destinasi dan promosi wisata. g. Mengembangkan jaringan pasar dan kemitraan. h. Meningkatkan kualitas sarana pendukung pariwisata, jasa, dan perdagangan. i. Memperkuat kapasitas pelaku usaha melalui pengembangan keterampilan sesuai kebutuhan pasar.

No	Prioritas Sleman	Sasaran	Arah kebijakan
			j. Mendorong kemandirian masyarakat melalui peningkatan kemampuan penciptaan nilai tambah. k. Mengoptimalkan potensi aset daerah untuk meningkatkan Pendapatan Asli Daerah (PAD) melalui Badan Usaha Milik Daerah (BUMD) yang bergerak di bidang aneka usaha.
3	PD 3: Meningkatkan Kualitas Kesehatan	Meningkatnya kesehatan masyarakat untuk kehidupan berkualitas	a. Mempercepat transformasi digital dalam pelayanan kesehatan. b. Melibatkan peran swasta atau Non-Government Organization (NGO) guna memperluas akses, promosi, dan pengembangan sistem informasi kesehatan. c. Memperkuat mitigasi dampak perubahan iklim terhadap kesehatan masyarakat melalui adaptasi pola hidup bersih dan sehat. d. Memperkuat pelayanan geriatri (lansia) guna menurunkan angka penyakit tidak menular.
4	PD 4: Meningkatkan Kualitas SDM	Meningkatnya masyarakat terdidik dan berpengetahuan yang merata	a. Melakukan penguatan dan pemerataan infrastruktur pendidikan berbasis teknologi dan digital. b. Mengadvokasi kebijakan yang mendukung peningkatan kualitas pendidikan dan pengurangan kekerasan di sekolah. c. Membangun kurikulum pendidikan berbasis talenta, karakter, literasi digital, kondisi lokal, dan berdaya saing global. d. Memperkuat lembaga pendidikan berbasis komunitas yang inklusif dan berkelanjutan dengan pendekatan multikultural dan teknologi. e.
5	PD 5: Memperkuat Infrastruktur untuk Pelayanan Publik	Meningkatnya daya saing daerah	a. Meningkatkan kualitas pelayanan infrastruktur dasar, transportasi, dan moda transportasi dengan konsep berkelanjutan. b. Meningkatkan pelayanan infrastruktur melalui optimalisasi skema Kerja Sama Pemerintah dengan Badan Usaha (KPBU) dan pembiayaan alternatif lainnya. c. Mengembangkan titik-titik prioritas penanganan infrastruktur. d. Mendorong inovasi untuk penguatan produksi dan ekonomi digital. e. Mendorong terciptanya iklim usaha yang sehat. f. Mendorong pertumbuhan investasi yang berkelanjutan. g. Mengoptimalkan pemanfaatan modal sosial dan kelembagaan masyarakat dalam deteksi dini konflik. h. Mensinergikan regulasi dan kebijakan untuk mengantisipasi urbanisasi dan konflik. i. Membangun sistem keamanan dan ketertiban wilayah berbasis teknologi.
6	PD 6: Meningkatkan Kualitas Lingkungan Hidup	Meningkatnya kualitas lingkungan; Meningkatnya kesesuaian pemanfaatan ruang	a. Mengembangkan sistem pengolahan sampah berbasis komunitas dan menerapkan ekonomi sirkuler. b. Mengembangkan pelayanan jaringan air limbah dan persampahan untuk mengurangi pencemaran air tanah dan sungai. c. Melaksanakan konservasi air di kawasan hulu Cekungan Air Tanah (CAT) Yogyakarta. d. Mengembangkan Ruang Terbuka Hijau (RTH) untuk meningkatkan kualitas tutupan lahan, amenitas perkotaan, dan mengurangi dampak pulau bahang perkotaan. e. Meningkatkan peran masyarakat dan stakeholder dalam pengelolaan serta pemantauan lingkungan hidup untuk menghadapi perubahan iklim. f. Meningkatkan peran masyarakat dan stakeholder dalam pengendalian pencemaran dan/atau kerusakan lingkungan. g. Meningkatkan sistem pemantauan kualitas dan pencemaran lingkungan. h. Mengembangkan layanan kawasan permukiman yang layak dan terjangkau. i. Membangun koordinasi antarlevel pemerintahan dalam tindak lanjut ketidaksesuaian pemanfaatan ruang. j. Meningkatkan pengendalian pemanfaatan ruang untuk mengurangi ketidaksesuaian pemanfaatan ruang.
7	PD 7: Meningkatkan Tata Kelola Pemerintahan	Meningkatnya kualitas pelayanan; Meningkatnya akuntabilitas kinerja pemerintah	a. Memperkuat fleksibilitas tata kelola pemerintahan melalui regulasi dan digitalisasi. b. Meningkatkan transparansi dan akuntabilitas pemerintah. c. Meningkatkan sistem pengelolaan pengaduan masyarakat yang responsif dan terintegrasi. d. Memperkuat keamanan siber pada sistem informasi pemerintahan.

No	Prioritas Sleman	Sasaran	Arah kebijakan
		dan keuangan daerah; Meningkatnya efektivitas penyelenggaraan pemerintah	e. Mengintegrasikan seluruh sistem digitalisasi dalam penyelenggaraan pemerintahan daerah. f. Mengembangkan smart governance melalui digitalisasi dan automasi layanan publik. g. Mengembangkan inovasi layanan publik berbasis digital. h. Mengembangkan adaptasi masyarakat dan infrastruktur dalam menghadapi bencana hidrometeorologi. i. Meningkatkan kapasitas kesiapsiagaan dan tanggap bencana masyarakat berdasarkan tingkat risiko bencana. j. Mengurangi kerentanan masyarakat dan kawasan dalam menghadapi bencana. k. Mengembangkan koordinasi data kebencanaan antar tingkatan pemerintahan.
8	PD 8: Memperkuat Ideologi Pancasila dan Nilai Budaya	Meningkatnya internalisasi kebudayaan dalam masyarakat	a. Menguatkan pemanfaatan sebaran pelaku seni budaya guna mendukung penguatan kalurahan/desa budaya. b. Memanfaatkan Objek Pemajuan Kebudayaan (OPK) dan lembaga kebudayaan untuk meningkatkan kesejahteraan masyarakat. c. Memanfaatkan teknologi informasi dalam menyebarluaskan kebudayaan. d. Meningkatkan kualitas penggerak kebudayaan untuk mendukung pemanfaatan World Heritage. e. Membangun kemitraan penta-helix dalam upaya pelestarian dan pengembangan Objek Pemajuan Kebudayaan (OPK), cagar budaya, dan museum. f. Mempercepat digitalisasi Objek Pemajuan Kebudayaan (OPK), museum, dan cagar budaya.

4.4. Dukungan Terhadap Program Prioritas Daerah dan Nasional

Dalam rangka mencapai visi pembangunan, dirumuskan program-program pembangunan yang mendukung ketercapaian program prioritas daerah. Penyelarasan terhadap program prioritas daerah dapat dilihat pada tabel di bawah.

Tabel 4.7
Penyelarasan Misi, Tujuan, Sasaran, Program Strategis Daerah dan Program Prioritas Pembangunan

Misi	Tujuan	Sasaran	Program Strategis Daerah	Program Prioritas Pembangunan	Perangkat Daerah Pelaksana
Misi 1: Meningkatkan pembangunan manusia yang produktif, berkualitas dan berkepribadian	Mewujudkan sumber daya manusia yang berkualitas	Terwujudnya masyarakat terdidik dan berpengetahuan yang merata	Jaminan pendidikan untuk anak di Sleman	Program Pengelolaan Pendidikan	Dinas Pendidikan
			Peningkatan sarana dan prasarana kesehatan dan pendidikan		
		Meningkatnya kesehatan masyarakat untuk kehidupan berkualitas	Jaminan gizi ibu hamil dan anak	Program Pemenuhan Upaya Kesehatan Perorangan Dan Upaya Kesehatan Masyarakat	Dinas Kesehatan
			Peningkatan sarana dan prasarana kesehatan dan pendidikan		
		Tercapainya pemerataan kehidupan layak	Pengentasan kemiskinan	Program Pemberdayaan Sosial	Dinas Sosial

Misi	Tujuan	Sasaran	Program Strategis Daerah	Program Prioritas Pembangunan	Perangkat Daerah Pelaksana
			Jaminan sosial dan kesehatan untuk difabel, lansia, dan keluarga miskin	Program Rehabilitasi Sosial	
			Jaminan pendidikan untuk anak di Sleman	Program Perlindungan Dan Jaminan Sosial	
Misi 2: Meningkatkan kualitas sarana dan prasarana guna menjamin pembangunan yang berkeadilan	Mewujudkan sarana prasarana dan ruang wilayah yang berkualitas	Meningkatnya kualitas layanan infrastruktur	Peningkatan kualitas jalan dan penerangan umum	Program Penyelenggaraan Jalan	DPUPKP
				Program Penyelenggaraan Lalu Lintas Dan Angkutan Jalan (LLAJ)	Dinas Perhubungan
				Program Pengelolaan Dan Pengembangan Sistem Drainase	DPUPKP
				Program Pengelolaan Sumber Daya Air (SDA)	DPUPKP
		Terwujudnya ruang wilayah layak huni	Pelestarian lingkungan hidup dan penyediaan ruang terbuka hijau (RTH) publik	Program Penyelenggaraan Penataan Ruang	Dinas Pertanahan dan Tata Ruang
				Program Kawasan Permukiman	DPUPKP
Misi 3: Menjamin akses kesehatan yang adil dan pelestarian lingkungan hidup yang berkelanjutan	Mewujudkan kualitas lingkungan yang berkelanjutan dan lestari	Meningkatnya kualitas lingkungan hidup	Pelestarian lingkungan hidup dan penyediaan ruang terbuka hijau (RTH) publik	Program Pengelolaan Keanekaragaman Hayati (Kehati)	Dinas Lingkungan Hidup
				Program Pengendalian Pencemaran Dan/Atau Kerusakan Lingkungan Hidup	Dinas Lingkungan Hidup
			Sleman tuntas sampah	Program Pengelolaan Persampahan	Dinas Lingkungan Hidup
		Meningkatnya ketahanan terhadap risiko bencana	Pelestarian lingkungan hidup dan penyediaan ruang terbuka hijau (RTH) publik	Program Penanggulangan Bencana	Badan Penanggulangan Bencana Daerah
Misi 4 : Mewujudkan keadilan sosial ekonomi masyarakat	Mewujudkan perekonomian yang berkualitas	Meningkatnya kinerja sektor primer	Menjaga ketahanan pangan dan kesejahteraan petani	Program Peningkatan Diversifikasi Dan Ketahanan Pangan Masyarakat	Dinas Pertanian, Pangan dan Perikanan
				Program Penyediaan Dan Pengembangan Sarana Pertanian	Dinas Pertanian, Pangan dan Perikanan

Misi	Tujuan	Sasaran	Program Strategis Daerah	Program Prioritas Pembangunan	Perangkat Daerah Pelaksana
				Pengelolaan Perikanan Budidaya	Dinas Pertanian, Pangan dan Perikanan
				Program Pengendalian Kesehatan Hewan Dan Kesehatan Masyarakat Veteriner	Dinas Pertanian, Pangan dan Perikanan
		Meningkatnya kinerja sektor sekunder	Peningkatan akses dan kapasitas UMKM, dan penciptaan wirausaha muda	Program Pemberdayaan Usaha Menengah, Usaha Kecil, Dan Usaha Mikro (UMKM)	Dinas Koperasi, Usaha Kecil Dan Menengah
				Program Pengembangan UMKM	Dinas Koperasi, Usaha Kecil Dan Menengah
				Program Perencanaan Dan Pembangunan Industri	Dinas Perindustrian Dan Perdagangan
				Program Perberdayaan Dan Perlindungan Koperasi	Dinas Koperasi, Usaha Kecil Dan Menengah
		Meningkatnya kinerja sektor tersier	Peningkatan sarana dan prasarana ekonomi	Program Peningkatan Sarana Distribusi Perdagangan	Dinas Perindustrian Dan Perdagangan
				Program Pengembangan Ekspor	Dinas Perindustrian Dan Perdagangan
			Mewujudkan ekosistem pariwisata, kebudayaan, keolahragaan, dan ekonomi kreatif	Program Peningkatan Daya Tarik Destinasi Pariwisata	Dinas Pariwisata
				Program Pengembangan Ekonomi Kreatif Melalui Pemanfaatan Dan Perlindungan Hak Kekayaan Intelektual	Dinas Pariwisata
		Meningkatnya daya saing daerah	Penciptaan pelayanan perizinan yang responsif	Program Pelayanan Penanaman Modal	DPMPTSP
				Program Promosi Penanaman Modal	DPMPTSP
Misi 5: Mewujudkan reformasi birokrasi bebas	Mewujudkan tata kelola pemerintahan yang tangkas,	Meningkatnya akuntabilitas kinerja pemerintah dan	Pembangunan padukuhan; Penciptaan tata Kelola	Program Pengelolaan Keuangan Daerah	Badan Keuangan Dan Aset Daerah

Misi	Tujuan	Sasaran	Program Strategis Daerah	Program Prioritas Pembangunan	Perangkat Daerah Pelaksana
korupsi, kolusi, dan nepotisme, serta menjunjung tinggi tegaknya hukum	adaptif, akuntabel dan transparan	keuangan daerah	pemerintahan yang inovatif, transparan, akuntabel dan bebas dari kolusi, korupsi, dan nepotisme (KKN)	Program Administrasi Pemerintahan Desa	Dinas Pemberdayaan Masyarakat Dan Kalurahan
				Program Penyelenggaraan Pengawasan	Inspektorat
		Meningkatnya kualitas pelayanan	Penciptaan tata Kelola pemerintahan yang inovatif, transparan, akuntabel dan bebas dari kolusi, korupsi, dan nepotisme (KKN)	Program Pendaftaran Penduduk	Dinas Kependudukan Dan Pencatatan Sipil
				Program Pencatatan Sipil	Dinas Kependudukan Dan Pencatatan Sipil
				Program Pengelolaan Informasi Dan Komunikasi Publik	Dinas Komunikasi dan Informatika
		Meningkatnya efektivitas penyelenggaraan pemerintah	Penciptaan tata Kelola pemerintahan yang inovatif, transparan, akuntabel dan bebas dari kolusi, korupsi, dan nepotisme (KKN)	Program Pengelolaan Aplikasi Informatika	Dinas Komunikasi dan Informatika
				Program Kepegawaian Daerah	Badan Kepegawaian, Pendidikan Dan Pelatihan
		Meningkatnya kondusifitas daerah	Penciptaan keamanan dan ketertiban masyarakat	Program Peningkatan Ketenteraman Dan Ketertiban Umum	Satuan Polisi Pamong Praja
				Program Pencegahan, Penanggulangan, Penyelamatan Kebakaran Dan Penyelamatan Non Kebakaran	Satuan Polisi Pamong Praja
Misi 6 : Pemajuan kebudayaan dalam semangat kebhinekaan, toleransi, dan keistimewaan	Mewujudkan internalisasi nilai budaya lokal dalam kehidupan masyarakat	Terwujudnya budaya lokal menjadi bagian dari kehidupan masyarakat	Mewujudkan ekosistem pariwisata, kebudayaan, keolahragaan, dan ekonomi kreatif	Program Penyelenggaraan Keistimewaan Yogyakarta Urusan Kebudayaan	Dinas Kebudayaan (Kundha Kabudayan)

Dalam rangka mendukung pencapaian agenda pembangunan nasional, Kabupaten Sleman berkomitmen untuk menyelaraskan arah dan pelaksanaan pembangunan daerah dengan 17 Program Prioritas Presiden. Dukungan tersebut diwujudkan melalui berbagai program pembangunan daerah yang memiliki keterkaitan dengan sasaran, arah kebijakan, dan prioritas pembangunan nasional, baik dalam bentuk dukungan secara langsung maupun tidak langsung. Dukungan langsung diberikan melalui program daerah yang secara substantif memiliki keterkaitan dan berkontribusi terhadap pencapaian Asta Cita dan Program Prioritas Presiden, sedangkan dukungan tidak langsung diwujudkan melalui program yang mendukung terciptanya kondisi dan lingkungan pembangunan yang menunjang pencapaian prioritas nasional. Melalui penyelarasan ini, diharapkan pelaksanaan program pembangunan

daerah tidak hanya berorientasi pada pencapaian target pembangunan Kabupaten Sleman, tetapi juga memberikan kontribusi terhadap pencapaian target pembangunan nasional. Adapun keterkaitan antara Asta Cita, Program Prioritas Presiden, dan program pembangunan.

Tabel 4.8
Penyelarasan Program Prioritas Presiden dengan Program Pembangunan Daerah

No	Asta Cita	Program Prioritas Presiden	Program Pembangunan	Perangkat Daerah
1	Memperkuat pembangunan Sumber Daya Manusia (SDM), sains, teknologi, pendidikan, kesehatan, prestasi olahraga, kesetaraan gender, serta penguatan peran perempuan, pemuda (generasi milenial dan generasi Z), dan penyandang disabilitas	Penguatan Pendidikan, Sains, dan Teknologi, serta Digitalisasi, serta Digitalisasi	Program Penunjang Urusan Pemerintahan Daerah Kabupaten/Kota	Dinas Pendidikan
2	Memperkuat pembangunan Sumber Daya Manusia (SDM), sains, teknologi, pendidikan, kesehatan, prestasi olahraga, kesetaraan gender, serta penguatan peran perempuan, pemuda (generasi milenial dan generasi Z), dan penyandang disabilitas	Penguatan Pendidikan, Sains, dan Teknologi, serta Digitalisasi	Program Pengelolaan Pendidikan	Dinas Pendidikan
3	Memperkuat pembangunan Sumber Daya Manusia (SDM), sains, teknologi, pendidikan, kesehatan, prestasi olahraga, kesetaraan gender, serta penguatan peran perempuan, pemuda (generasi milenial dan generasi Z), dan penyandang disabilitas	Penguatan Pendidikan, Sains, dan Teknologi, serta Digitalisasi	Program Pendidik Dan Tenaga Kependidikan	Dinas Pendidikan
4	Memperkuat pembangunan Sumber Daya Manusia (SDM), sains, teknologi, pendidikan, kesehatan, prestasi olahraga, kesetaraan gender, serta penguatan peran perempuan, pemuda (generasi milenial dan generasi Z), dan penyandang disabilitas	Menjamin Tersedianya Pelayanan Kesehatan bagi Seluruh Rakyat Indonesia: Peningkatan BPJS Kesehatan dan Penyediaan Obat untuk Rakyat	Program Penunjang Urusan Pemerintahan Daerah Kabupaten/Kota	Dinas Kesehatan
5	Memperkuat pembangunan Sumber Daya Manusia (SDM), sains, teknologi, pendidikan, kesehatan, prestasi olahraga, kesetaraan gender, serta penguatan peran perempuan, pemuda (generasi milenial dan generasi Z), dan penyandang disabilitas	Menjamin Tersedianya Pelayanan Kesehatan bagi Seluruh Rakyat Indonesia: Peningkatan BPJS Kesehatan dan Penyediaan Obat untuk Rakyat	Program Pemenuhan Upaya Kesehatan Perorangan Dan Upaya Kesehatan Masyarakat	Dinas Kesehatan
6	Memperkuat pembangunan Sumber Daya Manusia (SDM), sains, teknologi, pendidikan, kesehatan, prestasi olahraga, kesetaraan gender, serta penguatan peran perempuan, pemuda (generasi milenial dan generasi Z), dan penyandang disabilitas	Menjamin Tersedianya Pelayanan Kesehatan bagi Seluruh Rakyat Indonesia: Peningkatan BPJS Kesehatan dan Penyediaan Obat untuk Rakyat	Program Peningkatan Kapasitas Sumber Daya Manusia Kesehatan	Dinas Kesehatan
7	Memperkuat pembangunan Sumber Daya Manusia (SDM), sains, teknologi, pendidikan, kesehatan, prestasi olahraga, kesetaraan gender, serta penguatan peran perempuan, pemuda (generasi milenial dan generasi Z), dan penyandang disabilitas	Menjamin Tersedianya Pelayanan Kesehatan bagi Seluruh Rakyat Indonesia: Peningkatan BPJS Kesehatan dan Penyediaan Obat untuk Rakyat	Program Sediaan Farmasi, Alat Kesehatan Dan Makanan Minuman	Dinas Kesehatan
8	Memperkuat pembangunan Sumber Daya Manusia (SDM), sains, teknologi, pendidikan, kesehatan, prestasi olahraga, kesetaraan gender, serta penguatan peran perempuan, pemuda (generasi	Menjamin Tersedianya Pelayanan Kesehatan bagi Seluruh Rakyat Indonesia: Peningkatan BPJS Kesehatan dan Penyediaan Obat untuk Rakyat	Program Pemberdayaan Masyarakat Bidang Kesehatan	Dinas Kesehatan

No	Asta Cita	Program Prioritas Presiden	Program Pembangunan	Perangkat Daerah
	milenial dan generasi Z), dan penyandang disabilitas			
9	Melanjutkan hilirisasi dan mengembangkan industri berbasis sumber daya alam untuk meningkatkan nilai tambah di dalam negeri	Melanjutkan Pembangunan Hunian Berkualitas Terjangkau Bersanitasi Baik untuk Masyarakat Perdesaan/Perkotaan dan Rakyat yang Membutuhkan	Program Penunjang Urusan Pemerintahan Daerah Kabupaten/Kota	Dinas Pekerjaan Umum, Perumahan Dan Kawasan Permukiman
10	Melanjutkan hilirisasi dan mengembangkan industri berbasis sumber daya alam untuk meningkatkan nilai tambah di dalam negeri	Mencapai Swasembada Pangan, Energi, dan Air	Program Pengelolaan Sumber Daya Air (SDA)	Dinas Pekerjaan Umum, Perumahan Dan Kawasan Permukiman
11	Melanjutkan hilirisasi dan mengembangkan industri berbasis sumber daya alam untuk meningkatkan nilai tambah di dalam negeri	Mencapai Swasembada Pangan, Energi, dan Air	Program Pengelolaan Dan Pengembangan Sistem Penyediaan Air Minum	Dinas Pekerjaan Umum, Perumahan Dan Kawasan Permukiman
12	Melanjutkan hilirisasi dan mengembangkan industri berbasis sumber daya alam untuk meningkatkan nilai tambah di dalam negeri	Melanjutkan Pembangunan Hunian Berkualitas Terjangkau Bersanitasi Baik untuk Masyarakat Perdesaan/Perkotaan dan Rakyat yang Membutuhkan	Program Pengelolaan Dan Pengembangan Sistem Drainase	Dinas Pekerjaan Umum, Perumahan Dan Kawasan Permukiman
13	Membangun dari desa dan dari bawah untuk pertumbuhan ekonomi, pemerataan ekonomi, dan pemberantasan kemiskinan	Melanjutkan Pembangunan Hunian Berkualitas Terjangkau Bersanitasi Baik untuk Masyarakat Perdesaan/Perkotaan dan Rakyat yang Membutuhkan	Program Penataan Bangunan Gedung	Dinas Pekerjaan Umum, Perumahan Dan Kawasan Permukiman
14	Membangun dari desa dan dari bawah untuk pertumbuhan ekonomi, pemerataan ekonomi, dan pemberantasan kemiskinan	Melanjutkan Pembangunan Hunian Berkualitas Terjangkau Bersanitasi Baik untuk Masyarakat Perdesaan/Perkotaan dan Rakyat yang Membutuhkan	Program Penataan Bangunan Dan Lingkungannya	Dinas Pekerjaan Umum, Perumahan Dan Kawasan Permukiman
15	Melanjutkan hilirisasi dan mengembangkan industri berbasis sumber daya alam untuk meningkatkan nilai tambah di dalam negeri	Melanjutkan Pembangunan Hunian Berkualitas Terjangkau Bersanitasi Baik untuk Masyarakat Perdesaan/Perkotaan dan Rakyat yang Membutuhkan	Program Penyelenggaraan Jalan	Dinas Pekerjaan Umum, Perumahan Dan Kawasan Permukiman
16	Membangun dari desa dan dari bawah untuk pertumbuhan ekonomi, pemerataan ekonomi, dan pemberantasan kemiskinan	Melanjutkan Pembangunan Hunian Berkualitas Terjangkau Bersanitasi Baik untuk Masyarakat Perdesaan/Perkotaan dan Rakyat yang Membutuhkan	Program Pengembangan Jasa Konstruksi	Dinas Pekerjaan Umum, Perumahan Dan Kawasan Permukiman
17	Membangun dari desa dan dari bawah untuk pertumbuhan ekonomi, pemerataan ekonomi, dan pemberantasan kemiskinan	Melanjutkan Pembangunan Hunian Berkualitas Terjangkau Bersanitasi Baik untuk Masyarakat Perdesaan/Perkotaan dan Rakyat yang Membutuhkan	Program Pengembangan Perumahan	Dinas Pekerjaan Umum, Perumahan Dan Kawasan Permukiman
18	Membangun dari desa dan dari bawah untuk pertumbuhan ekonomi, pemerataan ekonomi, dan pemberantasan kemiskinan	Melanjutkan Pembangunan Hunian Berkualitas Terjangkau Bersanitasi Baik untuk Masyarakat Perdesaan/Perkotaan dan Rakyat yang Membutuhkan	Program Kawasan Permukiman	Dinas Pekerjaan Umum, Perumahan Dan Kawasan Permukiman
19	Membangun dari desa dan dari bawah untuk pertumbuhan ekonomi, pemerataan ekonomi, dan pemberantasan kemiskinan	Melanjutkan Pembangunan Hunian Berkualitas Terjangkau Bersanitasi Baik untuk Masyarakat Perdesaan/Perkotaan dan Rakyat yang Membutuhkan	Program Perumahan dan Kawasan Permukiman Kumuh	Dinas Pekerjaan Umum, Perumahan Dan Kawasan Permukiman
20	Membangun dari desa dan dari bawah untuk pertumbuhan	Melanjutkan Pembangunan Hunian Berkualitas Terjangkau Bersanitasi Baik untuk	Program Peningkatan Prasarana, Sarana	Dinas Pekerjaan Umum,

No	Asta Cita	Program Prioritas Presiden	Program Pembangunan	Perangkat Daerah
	ekonomi, pemerataan ekonomi, dan pemberantasan kemiskinan	Masyarakat Perdesaan/Perkotaan dan Rakyat yang Membutuhkan	Dan Utilitas Umum (PSU)	Perumahan Dan Kawasan Permukiman
21	Membangun dari desa dan dari bawah untuk pertumbuhan ekonomi, pemerataan ekonomi, dan pemberantasan kemiskinan	Melanjutkan Pembangunan Hunian Berkualitas Terjangkau Bersanitasi Baik untuk Masyarakat Perdesaan/Perkotaan dan Rakyat yang Membutuhkan	Program Peningkatan Pelayanan Sertifikasi, Kualifikasi, Klasifikasi dan Registrasi Bidang Perumahan dan Kawasan Permukiman	Dinas Pekerjaan Umum, Perumahan Dan Kawasan Permukiman
22	Memperkuat reformasi politik, hukum, dan birorasi, serta memperkuat pencegahan dan pemberantasan korupsi, narkoba, judi, dan penyelundupan	Melanjutkan Pembangunan Hunian Berkualitas Terjangkau Bersanitasi Baik untuk Masyarakat Perdesaan/Perkotaan dan Rakyat yang Membutuhkan	Program Penyelenggaraan Keistimewaan Yogyakarta Urusan Kebudayaan	Dinas Pekerjaan Umum, Perumahan Dan Kawasan Permukiman
23	Memperkuat penyelarasan kehidupan yang harmonis dengan lingkungan, alam dan budaya, serta peningkatan toleransi antarumat beragama untuk mencapai masyarakat yang adil dan makmur	Penguatan Pertahanan dan Keamanan Negara Dan Pemeliharaan Hubungan Internasional yang Kondusif	Program Penunjang Urusan Pemerintahan Daerah Kabupaten/Kota	Satuan Polisi Pamong Praja
24	Memperkuat penyelarasan kehidupan yang harmonis dengan lingkungan, alam dan budaya, serta peningkatan toleransi antarumat beragama untuk mencapai masyarakat yang adil dan makmur	Penguatan Pertahanan dan Keamanan Negara dan Pemeliharaan Hubungan Internasional yang Kondusif	Program Peningkatan Ketenteraman Dan Ketertiban Umum	Satuan Polisi Pamong Praja
25	Memperkuat penyelarasan kehidupan yang harmonis dengan lingkungan, alam dan budaya, serta peningkatan toleransi antarumat beragama untuk mencapai masyarakat yang adil dan makmur	Penguatan Pertahanan dan Keamanan Negara Dan Pemeliharaan Hubungan Internasional yang Kondusif	Program Pencegahan, Penanggulangan, Penyelamatan Kebakaran Dan Penyelamatan Non Kebakaran	Satuan Polisi Pamong Praja
26	Memperkokoh Ideologi Pancasila, Demokrasi, dan Hak Asasi Manusia (HAM)	Penguatan Pertahanan dan Keamanan Negara Dan Pemeliharaan Hubungan Internasional yang Kondusif	Program Penunjang Urusan Pemerintahan Daerah Kabupaten/Kota	Badan Penanggulangan Bencana Daerah
27	Memperkokoh Ideologi Pancasila, Demokrasi, dan Hak Asasi Manusia (HAM)	Penguatan Pertahanan dan Keamanan Negara Dan Pemeliharaan Hubungan Internasional yang Kondusif	Program Penanggulangan Bencana	Badan Penanggulangan Bencana Daerah
28	Membangun dari desa dan dari bawah untuk pertumbuhan ekonomi, pemerataan ekonomi, dan pemberantasan kemiskinan	Pemberantasan Kemiskinan	Program Penunjang Urusan Pemerintahan Daerah Kabupaten/Kota	Dinas Sosial
29	Membangun dari desa dan dari bawah untuk pertumbuhan ekonomi, pemerataan ekonomi, dan pemberantasan kemiskinan	Pemberantasan Kemiskinan	Program Pemberdayaan Sosial	Dinas Sosial
30	Membangun dari desa dan dari bawah untuk pertumbuhan ekonomi, pemerataan ekonomi, dan pemberantasan kemiskinan	Pemberantasan Kemiskinan	Program Penanganan Warga Negara Migran Korban Tindak Kekerasan	Dinas Sosial
31	Membangun dari desa dan dari bawah untuk pertumbuhan ekonomi, pemerataan ekonomi, dan pemberantasan kemiskinan	Pemberantasan Kemiskinan	Program Rehabilitasi Sosial	Dinas Sosial
32	Memperkuat pembangunan Sumber Daya Manusia (SDM), sains, teknologi, pendidikan, kesehatan, prestasi olahraga, kesetaraan gender, serta penguatan peran perempuan, pemuda (generasi milenial dan generasi Z), dan penyandang disabilitas	Pemberantasan Kemiskinan	Program Perlindungan Dan Jaminan Sosial	Dinas Sosial
33	Membangun dari desa dan dari bawah untuk pertumbuhan ekonomi, pemerataan ekonomi, dan pemberantasan kemiskinan	Pemberantasan Kemiskinan	Program Penanganan Bencana	Dinas Sosial

No	Asta Cita	Program Prioritas Presiden	Program Pembangunan	Perangkat Daerah
34	Membangun dari desa dan dari bawah untuk pertumbuhan ekonomi, pemerataan ekonomi, dan pemberantasan kemiskinan	Pemberantasan Kemiskinan	Program Pengelolaan Taman Makam Pahlawan	Dinas Sosial
35	Membangun dari desa dan dari bawah untuk pertumbuhan ekonomi, pemerataan ekonomi, dan pemberantasan kemiskinan	Melanjutkan Hilirisasi dan Industrialisasi Berbasiskan Sumber Daya Alam (SDA), Termasuk Sumber Daya Maritim untuk Membuka Lapangan Kerja yang Seluas-luasnya dalam Mewujudkan Keadilan Ekonomi	Program Penunjang Urusan Pemerintahan Daerah Kabupaten/Kota	Dinas Tenaga Kerja
36	Membangun dari desa dan dari bawah untuk pertumbuhan ekonomi, pemerataan ekonomi, dan pemberantasan kemiskinan	Melanjutkan Hilirisasi dan Industrialisasi Berbasiskan Sumber Daya Alam (SDA), Termasuk Sumber Daya Maritim untuk Membuka Lapangan Kerja yang Seluas-luasnya dalam Mewujudkan Keadilan Ekonomi	Program Perencanaan Tenaga Kerja	Dinas Tenaga Kerja
37	Membangun dari desa dan dari bawah untuk pertumbuhan ekonomi, pemerataan ekonomi, dan pemberantasan kemiskinan	Melanjutkan Hilirisasi dan Industrialisasi Berbasiskan Sumber Daya Alam (SDA), termasuk Sumber Daya Maritim untuk Membuka Lapangan Kerja yang Seluas-luasnya dalam Mewujudkan Keadilan Ekonomi	Program Pelatihan Kerja Dan Produktivitas Tenaga Kerja	Dinas Tenaga Kerja
38	Membangun dari desa dan dari bawah untuk pertumbuhan ekonomi, pemerataan ekonomi, dan pemberantasan kemiskinan	Melanjutkan Hilirisasi dan Industrialisasi Berbasiskan Sumber Daya Alam (SDA), Termasuk Sumber Daya Maritim untuk Membuka Lapangan Kerja yang Seluas-luasnya dalam Mewujudkan Keadilan Ekonomi	Program Penempatan Tenaga Kerja	Dinas Tenaga Kerja
39	Memperkuat pembangunan Sumber Daya Manusia (SDM), sains, teknologi, pendidikan, kesehatan, prestasi olahraga, kesetaraan gender, serta penguatan peran perempuan, pemuda (generasi milenial dan generasi Z), dan penyandang disabilitas	Melanjutkan Hilirisasi dan Industrialisasi Berbasiskan Sumber Daya Alam (SDA), Termasuk Sumber Daya Maritim untuk Membuka Lapangan Kerja yang Seluas-luasnya dalam Mewujudkan Keadilan Ekonomi	Program Hubungan Industrial	Dinas Tenaga Kerja
40	Membangun dari desa dan dari bawah untuk pertumbuhan ekonomi, pemerataan ekonomi, dan pemberantasan kemiskinan	Melanjutkan Hilirisasi dan Industrialisasi Berbasiskan Sumber Daya Alam (SDA), Termasuk Sumber Daya Maritim untuk Membuka Lapangan Kerja yang Seluas-luasnya dalam Mewujudkan Keadilan Ekonomi	Program Pembangunan Kawasan Transmigrasi	Dinas Tenaga Kerja
41	Memperkuat pembangunan Sumber Daya Manusia (SDM), sains, teknologi, pendidikan, kesehatan, prestasi olahraga, kesetaraan gender, serta penguatan peran perempuan, pemuda (generasi milenial dan generasi Z), dan penyandang disabilitas	Penguatan Kesetaraan Gender dan Perlindungan Hak Perempuan, Anak, serta Penyandang Disabilitas	Program Penunjang Urusan Pemerintahan Daerah Kabupaten/Kota	Dinas P3AP2KB
42	Memperkuat pembangunan Sumber Daya Manusia (SDM), sains, teknologi, pendidikan, kesehatan, prestasi olahraga, kesetaraan gender, serta penguatan peran perempuan, pemuda (generasi milenial dan generasi Z), dan penyandang disabilitas	Penguatan Kesetaraan Gender dan Perlindungan Hak Perempuan, Anak, serta Penyandang Disabilitas	Program Pengarusutamaan Gender Dan Pemberdayaan Perempuan	Dinas P3AP2KB

No	Asta Cita	Program Prioritas Presiden	Program Pembangunan	Perangkat Daerah
43	Memperkuat pembangunan Sumber Daya Manusia (SDM), sains, teknologi, pendidikan, kesehatan, prestasi olahraga, kesetaraan gender, serta penguatan peran perempuan, pemuda (generasi milenial dan generasi Z), dan penyandang disabilitas	Penguatan Kesetaraan Gender dan Perlindungan Hak Perempuan, Anak, serta Penyandang Disabilitas	Program Perlindungan Perempuan	Dinas P3AP2KB
44	Memperkuat pembangunan Sumber Daya Manusia (SDM), sains, teknologi, pendidikan, kesehatan, prestasi olahraga, kesetaraan gender, serta penguatan peran perempuan, pemuda (generasi milenial dan generasi Z), dan penyandang disabilitas	Penguatan Kesetaraan Gender dan Perlindungan Hak Perempuan, Anak, serta Penyandang Disabilitas	Program Peningkatan Kualitas Keluarga	Dinas P3AP2KB
45	Memperkuat pembangunan Sumber Daya Manusia (SDM), sains, teknologi, pendidikan, kesehatan, prestasi olahraga, kesetaraan gender, serta penguatan peran perempuan, pemuda (generasi milenial dan generasi Z), dan penyandang disabilitas	Penguatan Kesetaraan Gender dan Perlindungan Hak Perempuan, Anak, serta Penyandang Disabilitas	Program Pengelolaan Sistem Data Gender Dan Anak	Dinas P3AP2KB
46	Memperkuat pembangunan Sumber Daya Manusia (SDM), sains, teknologi, pendidikan, kesehatan, prestasi olahraga, kesetaraan gender, serta penguatan peran perempuan, pemuda (generasi milenial dan generasi Z), dan penyandang disabilitas	Penguatan Kesetaraan Gender dan Perlindungan Hak Perempuan, Anak, serta Penyandang Disabilitas	Program Pemenuhan Hak Anak (PHA)	Dinas P3AP2KB
47	Memperkuat pembangunan Sumber Daya Manusia (SDM), sains, teknologi, pendidikan, kesehatan, prestasi olahraga, kesetaraan gender, serta penguatan peran perempuan, pemuda (generasi milenial dan generasi Z), dan penyandang disabilitas	Penguatan Kesetaraan Gender dan Perlindungan Hak Perempuan, Anak, serta Penyandang Disabilitas	Program Perlindungan Khusus Anak	Dinas P3AP2KB
48	Memperkuat pembangunan Sumber Daya Manusia (SDM), sains, teknologi, pendidikan, kesehatan, prestasi olahraga, kesetaraan gender, serta penguatan peran perempuan, pemuda (generasi milenial dan generasi Z), dan penyandang disabilitas	Menjamin Tersedianya Pelayanan Kesehatan bagi Seluruh Rakyat Indonesia: Peningkatan BPJS Kesehatan dan Penyediaan Obat untuk Rakyat	Program Pengendalian Penduduk	Dinas P3AP2KB
49	Memperkuat pembangunan Sumber Daya Manusia (SDM), sains, teknologi, pendidikan, kesehatan, prestasi olahraga, kesetaraan gender, serta penguatan peran perempuan, pemuda (generasi milenial dan generasi Z), dan penyandang disabilitas	Menjamin Tersedianya Pelayanan Kesehatan bagi Seluruh Rakyat Indonesia: Peningkatan BPJS Kesehatan dan Penyediaan Obat untuk Rakyat	Program Pembinaan Keluarga Berencana (KB)	Dinas P3AP2KB
50	Memperkuat pembangunan Sumber Daya Manusia (SDM), sains, teknologi, pendidikan, kesehatan, prestasi olahraga, kesetaraan gender, serta penguatan peran perempuan, pemuda (generasi milenial dan generasi Z), dan penyandang disabilitas	Menjamin Tersedianya Pelayanan Kesehatan bagi Seluruh Rakyat Indonesia: Peningkatan BPJS Kesehatan dan Penyediaan Obat untuk Rakyat	Program Pemberdayaan Dan Peningkatan Keluarga Sejahtera (KS)	Dinas P3AP2KB
51	Memantapkan sistem pertahanan keamanan negara dan mendorong kemandirian bangsa melalui swasembada pangan, energi, air, ekonomi syariah, ekonomi digital, ekonomi hijau, dan ekonomi biru	Menjamin Pelestarian Lingkungan Hidup	Program Penunjang Urusan Pemerintahan Daerah Kabupaten/Kota	Dinas Pertanahan Dan Tata Ruang (Kundha Niti Mandala Sarta Tata Sasana)

No	Asta Cita	Program Prioritas Presiden	Program Pembangunan	Perangkat Daerah
52	Memantapkan sistem pertahanan keamanan negara dan mendorong kemandirian bangsa melalui swasembada pangan, energi, air, ekonomi syariah, ekonomi digital, ekonomi hijau, dan ekonomi biru	Menjamin Pelestarian Lingkungan Hidup	Program Penyelenggaraan Penataan Ruang	Dinas Pertanahan Dan Tata Ruang (Kundha Niti Mandala Sarta Tata Sasana)
53	Melanjutkan pengembangan infrastruktur dan meningkatkan lapangan kerja yang berkualitas, mendorong kewirausahaan, mengembangkan industri kreatif serta mengembangkan agromaritim industri di sentra produksi melalui peran aktif koperasi	Menjamin Pelestarian Lingkungan Hidup	Program Penyelesaian Sengketa Tanah Garapan	Dinas Pertanahan Dan Tata Ruang (Kundha Niti Mandala Sarta Tata Sasana)
54	Memperkuat reformasi politik, hukum, dan birokrasi, serta memperkuat pencegahan dan pemberantasan korupsi, narkoba, judi, dan penyelundupan	Menjamin Pelestarian Lingkungan Hidup	Program Penyelenggaraan Keistimewaan Yogyakarta Urusan Pertanahan	Dinas Pertanahan Dan Tata Ruang (Kundha Niti Mandala Sarta Tata Sasana)
55	Memantapkan sistem pertahanan keamanan negara dan mendorong kemandirian bangsa melalui swasembada pangan, energi, air, ekonomi syariah, ekonomi digital, ekonomi hijau, dan ekonomi biru	Menjamin Pelestarian Lingkungan Hidup	Program Pengelolaan Dan Pengembangan Sistem Air Limbah	Dinas Lingkungan Hidup
56	Memantapkan sistem pertahanan keamanan negara dan mendorong kemandirian bangsa melalui swasembada pangan, energi, air, ekonomi syariah, ekonomi digital, ekonomi hijau, dan ekonomi biru	Menjamin Pelestarian Lingkungan Hidup	Program Penunjang Urusan Pemerintahan Daerah Kabupaten/Kota	Dinas Lingkungan Hidup
57	Memantapkan sistem pertahanan keamanan negara dan mendorong kemandirian bangsa melalui swasembada pangan, energi, air, ekonomi syariah, ekonomi digital, ekonomi hijau, dan ekonomi biru	Menjamin Pelestarian Lingkungan Hidup	Program Perencanaan Lingkungan Hidup	Dinas Lingkungan Hidup
58	Memantapkan sistem pertahanan keamanan negara dan mendorong kemandirian bangsa melalui swasembada pangan, energi, air, ekonomi syariah, ekonomi digital, ekonomi hijau, dan ekonomi biru	Menjamin Pelestarian Lingkungan Hidup	Program Pengendalian Pencemaran Dan/Atau Kerusakan Lingkungan Hidup	Dinas Lingkungan Hidup
59	Memantapkan sistem pertahanan keamanan negara dan mendorong kemandirian bangsa melalui swasembada pangan, energi, air, ekonomi syariah, ekonomi digital, ekonomi hijau, dan ekonomi biru	Menjamin Pelestarian Lingkungan Hidup	Program Pengelolaan Keanekaragaman Hayati (Kehati)	Dinas Lingkungan Hidup
60	Memantapkan sistem pertahanan keamanan negara dan mendorong kemandirian bangsa melalui swasembada pangan, energi, air, ekonomi syariah, ekonomi digital, ekonomi hijau, dan ekonomi biru	Menjamin Pelestarian Lingkungan Hidup	Program Pengendalian Bahan Berbahaya Dan Beracun (B3) Dan Limbah Bahan Berbahaya Dan Beracun (Limbah B3)	Dinas Lingkungan Hidup
61	Memantapkan sistem pertahanan keamanan negara dan mendorong kemandirian bangsa melalui swasembada pangan, energi, air, ekonomi syariah, ekonomi digital, ekonomi hijau, dan ekonomi biru	Menjamin Pelestarian Lingkungan Hidup	Program Pembinaan Dan Pengawasan Terhadap Izin Lingkungan Dan Izin Perlindungan Dan Pengelolaan Lingkungan Hidup (PPLH)	Dinas Lingkungan Hidup
62	Memantapkan sistem pertahanan keamanan negara dan mendorong kemandirian bangsa melalui swasembada pangan, energi, air,	Menjamin Pelestarian Lingkungan Hidup	Program Peningkatan Pendidikan, Pelatihan Dan Penyuluhan Lingkungan Hidup Untuk Masyarakat	Dinas Lingkungan Hidup

No	Asta Cita	Program Prioritas Presiden	Program Pembangunan	Perangkat Daerah
	ekonomi syariah, ekonomi digital, ekonomi hijau, dan ekonomi biru			
63	Memantapkan sistem pertahanan keamanan negara dan mendorong kemandirian bangsa melalui swasembada pangan, energi, air, ekonomi syariah, ekonomi digital, ekonomi hijau, dan ekonomi biru	Menjamin Pelestarian Lingkungan Hidup	Program Penghargaan Lingkungan Hidup Untuk Masyarakat	Dinas Lingkungan Hidup
64	Memantapkan sistem pertahanan keamanan negara dan mendorong kemandirian bangsa melalui swasembada pangan, energi, air, ekonomi syariah, ekonomi digital, ekonomi hijau, dan ekonomi biru	Menjamin Pelestarian Lingkungan Hidup	Program Penanganan Pengaduan Lingkungan Hidup	Dinas Lingkungan Hidup
65	Memperkuat penyelarasan kehidupan yang harmonis dengan lingkungan, alam dan budaya, serta peningkatan toleransi antarumat beragama untuk mencapai masyarakat yang adil dan Makmur	Menjamin Pelestarian Lingkungan Hidup	Program Pengelolaan Persampahan	Dinas Lingkungan Hidup
66	Memperkuat pembangunan Sumber Daya Manusia (SDM), sains, teknologi, pendidikan, kesehatan, prestasi olahraga, kesetaraan gender, serta penguatan peran perempuan, pemuda (generasi milenial dan generasi Z), dan penyandang disabilitas	Reformasi Politik, Hukum, dan Birokrasi	Program Penunjang Urusan Pemerintahan Daerah Kabupaten/Kota	Dinas Kependudukan Dan Pencatatan Sipil
67	Memperkuat pembangunan Sumber Daya Manusia (SDM), sains, teknologi, pendidikan, kesehatan, prestasi olahraga, kesetaraan gender, serta penguatan peran perempuan, pemuda (generasi milenial dan generasi Z), dan penyandang disabilitas	Reformasi Politik, Hukum, dan Birokrasi	Program Pendaftaran Penduduk	Dinas Kependudukan Dan Pencatatan Sipil
68	Memperkuat pembangunan Sumber Daya Manusia (SDM), sains, teknologi, pendidikan, kesehatan, prestasi olahraga, kesetaraan gender, serta penguatan peran perempuan, pemuda (generasi milenial dan generasi Z), dan penyandang disabilitas	Reformasi Politik, Hukum, dan Birokrasi	Program Pencatatan Sipil	Dinas Kependudukan Dan Pencatatan Sipil
69	Memperkuat pembangunan Sumber Daya Manusia (SDM), sains, teknologi, pendidikan, kesehatan, prestasi olahraga, kesetaraan gender, serta penguatan peran perempuan, pemuda (generasi milenial dan generasi Z), dan penyandang disabilitas	Reformasi Politik, Hukum, dan Birokrasi	Program Pengelolaan Informasi Administrasi Kependudukan	Dinas Kependudukan Dan Pencatatan Sipil
70	Memperkuat pembangunan Sumber Daya Manusia (SDM), sains, teknologi, pendidikan, kesehatan, prestasi olahraga, kesetaraan gender, serta penguatan peran perempuan, pemuda (generasi milenial dan generasi Z), dan penyandang disabilitas	Reformasi Politik, Hukum, dan Birokrasi	Program Pengelolaan Profil Kependudukan	Dinas Kependudukan Dan Pencatatan Sipil
71	Memperkuat penyelarasan kehidupan yang harmonis dengan lingkungan, alam dan budaya, serta peningkatan toleransi antarumat beragama untuk mencapai masyarakat yang adil dan makmur	Reformasi Politik, Hukum, dan Birokrasi	Program Penunjang Urusan Pemerintahan Daerah Kabupaten/Kota	Dinas Pemberdayaan Masyarakat Dan Kalurahan
72	Memperkuat penyelarasan kehidupan yang harmonis dengan lingkungan, alam dan budaya, serta peningkatan toleransi antarumat beragama untuk mencapai masyarakat yang adil dan makmur	Reformasi Politik, Hukum, dan Birokrasi	Program Peningkatan Kerja Sama Desa	Dinas Pemberdayaan Masyarakat Dan Kalurahan

No	Asta Cita	Program Prioritas Presiden	Program Pembangunan	Perangkat Daerah
73	Memperkuat penyelarasan kehidupan yang harmonis dengan lingkungan, alam dan budaya, serta peningkatan toleransi antarumat beragama untuk mencapai masyarakat yang adil dan makmur	Reformasi Politik, Hukum, dan Birokrasi	Program Administrasi Pemerintahan Desa	Dinas Pemberdayaan Masyarakat Dan Kalurahan
74	Memperkuat penyelarasan kehidupan yang harmonis dengan lingkungan, alam dan budaya, serta peningkatan toleransi antarumat beragama untuk mencapai masyarakat yang adil dan makmur	Reformasi Politik, Hukum, dan Birokrasi	Program Pemberdayaan Lembaga Kemasyarakatan, Lembaga Adat Dan Masyarakat Hukum Adat	Dinas Pemberdayaan Masyarakat Dan Kalurahan
75	Memperkuat reformasi politik, hukum, dan birorasi, serta memperkuat pencegahan dan pemberantasan korupsi, narkoba, judi, dan penyelundupan	Reformasi Politik, Hukum, dan Birokrasi	Program Penyelenggaraan Keistimewaan Yogyakarta Urusan Kelembagaan Dan Ketatalaksanaan	Dinas Pemberdayaan Masyarakat Dan Kalurahan
76	Melanjutkan hilirisasi dan mengembangkan industri berbasis sumber daya alam untuk meningkatkan nilai tambah di dalam negeri	Melanjutkan Hilirisasi dan Industrialisasi Berbasiskan Sumber Daya Alam (SDA), Termasuk Sumber Daya Maritim untuk Membuka Lapangan Kerja yang Seluas-luasnya dalam Mewujudkan Keadilan Ekonomi	Program Penyelenggaraan Keistimewaan Yogyakarta Urusan Tata Ruang	Dinas Perhubungan
77	Melanjutkan hilirisasi dan mengembangkan industri berbasis sumber daya alam untuk meningkatkan nilai tambah di dalam negeri	Melanjutkan Hilirisasi dan Industrialisasi Berbasiskan Sumber Daya Alam (SDA), Termasuk Sumber Daya Maritim untuk Membuka Lapangan Kerja yang Seluas-luasnya dalam Mewujudkan Keadilan Ekonomi	Program Penunjang Urusan Pemerintahan Daerah Kabupaten/Kota	Dinas Perhubungan
78	Melanjutkan hilirisasi dan mengembangkan industri berbasis sumber daya alam untuk meningkatkan nilai tambah di dalam negeri	Melanjutkan Hilirisasi dan Industrialisasi Berbasiskan Sumber Daya Alam (SDA), Termasuk Sumber Daya Maritim untuk Membuka Lapangan Kerja yang Seluas-luasnya dalam Mewujudkan Keadilan Ekonomi	Program Penyelenggaraan Lalu Lintas Dan Angkutan Jalan (LLAJ)	Dinas Perhubungan
79	Memperkuat reformasi politik, hukum, dan birokrasi, serta memperkuat pencegahan dan pemberantasan korupsi, narkotika, judi, dan penyelundupan	Penguatan Pendidikan, Sains, dan Teknologi, serta Digitalisasi	Program Penunjang Urusan Pemerintahan Daerah Kabupaten/Kota	Dinas Komunikasi Dan Informatika
80	Memperkokoh Ideologi Pancasila, Demokrasi, dan Hak Asasi Manusia (HAM)	Penguatan Pendidikan, Sains, dan Teknologi, serta Digitalisasi	Program Pengelolaan Informasi Dan Komunikasi Publik	Dinas Komunikasi Dan Informatika
81	Memperkuat reformasi politik, hukum, dan birokrasi, serta memperkuat pencegahan dan pemberantasan korupsi, narkotika, judi, dan penyelundupan	Penguatan Pendidikan, Sains, dan Teknologi, serta Digitalisasi	Program Pengelolaan Aplikasi Informatika	Dinas Komunikasi Dan Informatika
82	Memperkuat reformasi politik, hukum, dan birokrasi, serta memperkuat pencegahan dan pemberantasan korupsi, narkotika, judi, dan penyelundupan	Penguatan Pendidikan, Sains, dan Teknologi, serta Digitalisasi	Program Penyelenggaraan Statistik Sektoral	Dinas Komunikasi Dan Informatika
83	Memantapkan sistem pertahanan keamanan negara dan mendorong kemandirian bangsa melalui swasembada pangan, energi, air, ekonomi syariah, ekonomi digital, ekonomi hijau, dan ekonomi biru	Penguatan Pertahanan dan keamanan Negara dan Pemeliharaan Hubungan Internasional yang Kondusif	Program Penyelenggaraan Persandian Untuk Pengamanan Informasi	Dinas Komunikasi Dan Informatika

No	Asta Cita	Program Prioritas Presiden	Program Pembangunan	Perangkat Daerah
84	Melanjutkan pengembangan infrastruktur dan meningkatkan lapangan kerja yang berkualitas, mendorong kewirausahaan, mengembangkan industri kreatif serta mengembangkan agromaritim industri di sentra produksi melalui peran aktif koperasi	Melanjutkan Pemerataan Ekonomi dan Penguatan UMKM melalui Program Kredit Usaha dan Pembangunan Ibu Kota Nusantara (IKN) serta Kota-Kota Inovatif-Karakteristik-Mandiri Lainnya	Program Penunjang Urusan Pemerintahan Daerah Kabupaten/Kota	Dinas Koperasi, Usaha Kecil Dan Menengah
85	Melanjutkan pengembangan infrastruktur dan meningkatkan lapangan kerja yang berkualitas, mendorong kewirausahaan, mengembangkan industri kreatif serta mengembangkan agromaritim industri di sentra produksi melalui peran aktif koperasi	Melanjutkan Pemerataan Ekonomi dan Penguatan UMKM melalui Program Kredit Usaha dan Pembangunan Ibu Kota Nusantara (IKN) serta Kota-Kota Inovatif-Karakteristik-Mandiri Lainnya	Program Pelayanan Izin Usaha Simpan Pinjam	Dinas Koperasi, Usaha Kecil Dan Menengah
86	Melanjutkan pengembangan infrastruktur dan meningkatkan lapangan kerja yang berkualitas, mendorong kewirausahaan, mengembangkan industri kreatif serta mengembangkan agromaritim industri di sentra produksi melalui peran aktif koperasi	Melanjutkan Pemerataan Ekonomi dan Penguatan UMKM melalui Program Kredit Usaha dan Pembangunan Ibu Kota Nusantara (IKN) serta Kota-Kota Inovatif-Karakteristik-Mandiri Lainnya	Program Pengawasan Dan Pemeriksaan Koperasi	Dinas Koperasi, Usaha Kecil Dan Menengah
87	Melanjutkan pengembangan infrastruktur dan meningkatkan lapangan kerja yang berkualitas, mendorong kewirausahaan, mengembangkan industri kreatif serta mengembangkan agromaritim industri di sentra produksi melalui peran aktif koperasi	Melanjutkan Pemerataan Ekonomi dan Penguatan UMKM melalui Program Kredit Usaha dan Pembangunan Ibu Kota Nusantara (IKN) serta Kota-Kota Inovatif-Karakteristik-Mandiri Lainnya	Program Penilaian Kesehatan Ksp/Usp Koperasi	Dinas Koperasi, Usaha Kecil Dan Menengah
88	Melanjutkan pengembangan infrastruktur dan meningkatkan lapangan kerja yang berkualitas, mendorong kewirausahaan, mengembangkan industri kreatif serta mengembangkan agromaritim industri di sentra produksi melalui peran aktif koperasi	Melanjutkan Pemerataan Ekonomi dan Penguatan UMKM melalui Program Kredit Usaha dan Pembangunan Ibu Kota Nusantara (IKN) serta Kota-Kota Inovatif-Karakteristik-Mandiri Lainnya	Program Pendidikan Dan Latihan Perkoperasian	Dinas Koperasi, Usaha Kecil Dan Menengah
89	Melanjutkan pengembangan infrastruktur dan meningkatkan lapangan kerja yang berkualitas, mendorong kewirausahaan, mengembangkan industri kreatif serta mengembangkan agromaritim industri di sentra produksi melalui peran aktif koperasi	Melanjutkan Pemerataan Ekonomi dan Penguatan UMKM melalui Program Kredit Usaha dan Pembangunan Ibu Kota Nusantara (IKN) serta Kota-Kota Inovatif-Karakteristik-Mandiri Lainnya	Program Pemberdayaan Dan Perlindungan Koperasi	Dinas Koperasi, Usaha Kecil Dan Menengah
90	Melanjutkan pengembangan infrastruktur dan meningkatkan lapangan kerja yang berkualitas, mendorong kewirausahaan, mengembangkan industri kreatif serta mengembangkan agromaritim industri di sentra produksi melalui peran aktif koperasi	Melanjutkan Pemerataan Ekonomi dan Penguatan UMKM melalui Program Kredit Usaha dan Pembangunan Ibu Kota Nusantara (IKN) serta Kota-Kota Inovatif-Karakteristik-Mandiri Lainnya	Program Pemberdayaan Usaha Menengah, Usaha Kecil, Dan Usaha Mikro (UMKM)	Dinas Koperasi, Usaha Kecil Dan Menengah
91	Melanjutkan pengembangan infrastruktur dan meningkatkan lapangan kerja yang berkualitas, mendorong kewirausahaan, mengembangkan industri kreatif serta mengembangkan agromaritim industri di sentra produksi melalui peran aktif koperasi	Melanjutkan Pemerataan Ekonomi dan Penguatan UMKM melalui Program Kredit Usaha dan Pembangunan Ibu Kota Nusantara (IKN) serta Kota-Kota Inovatif-Karakteristik-Mandiri Lainnya	Program Pengembangan UMKM	Dinas Koperasi, Usaha Kecil Dan Menengah
92	Melanjutkan hilirisasi dan mengembangkan industri berbasis sumber daya alam untuk meningkatkan nilai tambah di dalam negeri	Melanjutkan Hilirisasi dan Industrialisasi Berbasiskan Sumber Daya Alam (SDA), Termasuk Sumber Daya Maritim untuk Membuka Lapangan Kerja yang Seluas-luasnya dalam Mewujudkan Keadilan Ekonomi	Program Penunjang Urusan Pemerintahan Daerah Kabupaten/Kota	Dinas Penanaman Modal Dan Pelayanan Terpadu Satu Pintu

No	Asta Cita	Program Prioritas Presiden	Program Pembangunan	Perangkat Daerah
93	Melanjutkan hilirisasi dan mengembangkan industri berbasis sumber daya alam untuk meningkatkan nilai tambah di dalam negeri	Melanjutkan Hilirisasi dan Industrialisasi Berbasiskan Sumber Daya Alam (SDA), Termasuk Sumber Daya Maritim untuk Membuka Lapangan Kerja yang Seluas-luasnya dalam Mewujudkan Keadilan Ekonomi	Program Pengembangan Iklim Penanaman Modal	Dinas Penanaman Modal Dan Pelayanan Terpadu Satu Pintu
94	Melanjutkan hilirisasi dan mengembangkan industri berbasis sumber daya alam untuk meningkatkan nilai tambah di dalam negeri	Melanjutkan Hilirisasi dan Industrialisasi Berbasiskan Sumber Daya Alam (SDA), Termasuk Sumber Daya Maritim untuk Membuka Lapangan Kerja yang Seluas-luasnya dalam Mewujudkan Keadilan Ekonomi	Program Promosi Penanaman Modal	Dinas Penanaman Modal Dan Pelayanan Terpadu Satu Pintu
95	Melanjutkan hilirisasi dan mengembangkan industri berbasis sumber daya alam untuk meningkatkan nilai tambah di dalam negeri	Melanjutkan Hilirisasi dan Industrialisasi Berbasiskan Sumber Daya Alam (SDA), Termasuk Sumber Daya Maritim untuk Membuka Lapangan Kerja yang Seluas-luasnya dalam Mewujudkan Keadilan Ekonomi	Program Pelayanan Penanaman Modal	Dinas Penanaman Modal Dan Pelayanan Terpadu Satu Pintu
96	Melanjutkan hilirisasi dan mengembangkan industri berbasis sumber daya alam untuk meningkatkan nilai tambah di dalam negeri	Melanjutkan Hilirisasi dan Industrialisasi Berbasiskan Sumber Daya Alam (SDA), Termasuk Sumber Daya Maritim untuk Membuka Lapangan Kerja yang Seluas-luasnya dalam Mewujudkan Keadilan Ekonomi	Program Pengendalian Pelaksanaan Penanaman Modal	Dinas Penanaman Modal Dan Pelayanan Terpadu Satu Pintu
97	Melanjutkan hilirisasi dan mengembangkan industri berbasis sumber daya alam untuk meningkatkan nilai tambah di dalam negeri	Penguatan Pendidikan, Sains, dan Teknologi, serta Digitalisasi	Program Pengelolaan Data Dan Sistem Informasi Penanaman Modal	Dinas Penanaman Modal Dan Pelayanan Terpadu Satu Pintu
98	Memperkuat pembangunan Sumber Daya Manusia (SDM), sains, teknologi, pendidikan, kesehatan, prestasi olahraga, kesetaraan gender, serta penguatan peran perempuan, pemuda (generasi milenial dan generasi Z), dan penyandang disabilitas	Penguatan Pendidikan, Sains, dan Teknologi, serta Digitalisasi	Program Penunjang Urusan Pemerintahan Daerah Kabupaten/Kota	Dinas Pemuda Dan Olahraga
99	Memperkuat pembangunan Sumber Daya Manusia (SDM), sains, teknologi, pendidikan, kesehatan, prestasi olahraga, kesetaraan gender, serta penguatan peran perempuan, pemuda (generasi milenial dan generasi Z), dan penyandang disabilitas	Penguatan Pendidikan, Sains, dan Teknologi, serta Digitalisasi	Program Pengembangan Kapasitas Daya Saing Kepemudaan	Dinas Pemuda Dan Olahraga
100	Memperkuat pembangunan Sumber Daya Manusia (SDM), sains, teknologi, pendidikan, kesehatan, prestasi olahraga, kesetaraan gender, serta penguatan peran perempuan, pemuda (generasi milenial dan generasi Z), dan penyandang disabilitas	Pelestarian Seni Budaya, Peningkatan Ekonomi Kreatif, dan peningkatan Prestasi Olahraga	Program Pengembangan Kapasitas Daya Saing Keolahragaan	Dinas Pemuda Dan Olahraga
101	Memperkuat pembangunan Sumber Daya Manusia (SDM), sains, teknologi, pendidikan, kesehatan, prestasi olahraga, kesetaraan gender, serta penguatan peran perempuan, pemuda (generasi milenial dan generasi Z), dan penyandang disabilitas	Penguatan Pendidikan, Sains, dan Teknologi, serta Digitalisasi	Program Pengembangan Kapasitas Kepramukaan	Dinas Pemuda Dan Olahraga

No	Asta Cita	Program Prioritas Presiden	Program Pembangunan	Perangkat Daerah
102	Memperkuat penyelarasan kehidupan yang harmonis dengan lingkungan, alam dan budaya, serta peningkatan toleransi antarumat beragama untuk mencapai masyarakat yang adil dan makmur.	Pelestarian Seni Budaya, Peningkatan Ekonomi Kreatif, dan peningkatan Prestasi Olahraga	Program Penunjang Urusan Pemerintahan Daerah Kabupaten/Kota	Dinas Kebudayaan (Kundha Kabudayan)
103	Memperkuat penyelarasan kehidupan yang harmonis dengan lingkungan, alam dan budaya, serta peningkatan toleransi antarumat beragama untuk mencapai masyarakat yang adil dan makmur.	Pelestarian Seni Budaya, Peningkatan Ekonomi Kreatif, dan peningkatan Prestasi Olahraga	Program Pengelolaan Permuseuman	Dinas Kebudayaan (Kundha Kabudayan)
104	Memperkuat reformasi politik, hukum, dan birorasi, serta memperkuat pencegahan dan pemberantasan korupsi, narkoba, judi, dan penyelundupan	Pelestarian Seni Budaya, Peningkatan Ekonomi Kreatif, dan peningkatan Prestasi Olahraga	Program Penyelenggaraan Keistimewaan Yogyakarta Urusan Kebudayaan	Dinas Kebudayaan (Kundha Kabudayan)
105	Memperkuat pembangunan Sumber Daya Manusia (SDM), sains, teknologi, pendidikan, kesehatan, prestasi olahraga, kesetaraan gender, serta penguatan peran perempuan, pemuda (generasi milenial dan generasi Z), dan penyandang disabilitas	Penguatan Pendidikan, Sains, dan Teknologi, serta Digitalisasi	Program Penunjang Urusan Pemerintahan Daerah Kabupaten/Kota	Dinas Perpustakaan Dan Kearsipan
106	Memperkuat pembangunan Sumber Daya Manusia (SDM), sains, teknologi, pendidikan, kesehatan, prestasi olahraga, kesetaraan gender, serta penguatan peran perempuan, pemuda (generasi milenial dan generasi Z), dan penyandang disabilitas	Penguatan Pendidikan, Sains, dan Teknologi, serta Digitalisasi	Program Pembinaan Perpustakaan	Dinas Perpustakaan Dan Kearsipan
107	Memperkuat penyelarasan kehidupan yang harmonis dengan lingkungan, alam dan budaya, serta peningkatan toleransi antarumat beragama untuk mencapai masyarakat yang adil dan makmur	Penguatan Pendidikan, Sains, dan Teknologi, serta Digitalisasi	Program Pelestarian Koleksi Nasional Dan Naskah Kuno	Dinas Perpustakaan Dan Kearsipan
108	Memperkuat penyelarasan kehidupan yang harmonis dengan lingkungan, alam dan budaya, serta peningkatan toleransi antarumat beragama untuk mencapai masyarakat yang adil dan makmur	Reformasi Politik, Hukum, dan Birokrasi	Program Pengelolaan Arsip	Dinas Perpustakaan Dan Kearsipan
109	Memperkuat penyelarasan kehidupan yang harmonis dengan lingkungan, alam dan budaya, serta peningkatan toleransi antarumat beragama untuk mencapai masyarakat yang adil dan makmur	Reformasi Politik, Hukum, dan Birokrasi	Program Perlindungan Dan Penyelamatan Arsip	Dinas Perpustakaan Dan Kearsipan
110	Memperkuat penyelarasan kehidupan yang harmonis dengan lingkungan, alam dan budaya, serta peningkatan toleransi antarumat beragama untuk mencapai masyarakat yang adil dan makmur	Reformasi Politik, Hukum, dan Birokrasi	Program Perizinan Penggunaan Arsip	Dinas Perpustakaan Dan Kearsipan
111	Memperkuat reformasi politik, hukum, dan birorasi, serta memperkuat pencegahan dan pemberantasan korupsi, narkoba, judi, dan penyelundupan	Reformasi Politik, Hukum, dan Birokrasi	Program Penyelenggaraan Keistimewaan Yogyakarta Urusan Kebudayaan	Dinas Pariwisata
112	Melanjutkan pengembangan infrastruktur dan meningkatkan lapangan kerja yang berkualitas, mendorong kewirausahaan, mengembangkan industri kreatif serta mengembangkan agromaritim industri di sentra produksi melalui peran aktif koperasi	Pelestarian Seni Budaya, Peningkatan Ekonomi Kreatif, dan peningkatan Prestasi Olahraga	Program Penunjang Urusan Pemerintahan Daerah Kabupaten/Kota	Dinas Pariwisata

No	Asta Cita	Program Prioritas Presiden	Program Pembangunan	Perangkat Daerah
113	Melanjutkan pengembangan infrastruktur dan meningkatkan lapangan kerja yang berkualitas, mendorong kewirausahaan, mengembangkan industri kreatif serta mengembangkan agromaritim industri di sentra produksi melalui peran aktif koperasi	Pelestarian Seni Budaya, Peningkatan Ekonomi Kreatif, dan peningkatan Prestasi Olahraga	Program Peningkatan Daya Tarik Destinasi Pariwisata	Dinas Pariwisata
114	Melanjutkan pengembangan infrastruktur dan meningkatkan lapangan kerja yang berkualitas, mendorong kewirausahaan, mengembangkan industri kreatif serta mengembangkan agromaritim industri di sentra produksi melalui peran aktif koperasi	Pelestarian Seni Budaya, Peningkatan Ekonomi Kreatif, dan peningkatan Prestasi Olahraga	Program Pemasaran Pariwisata	Dinas Pariwisata
115	Melanjutkan pengembangan infrastruktur dan meningkatkan lapangan kerja yang berkualitas, mendorong kewirausahaan, mengembangkan industri kreatif serta mengembangkan agromaritim industri di sentra produksi melalui peran aktif koperasi	Pelestarian Seni Budaya, Peningkatan Ekonomi Kreatif, dan peningkatan Prestasi Olahraga	Program Pengembangan Ekonomi Kreatif Melalui Pemanfaatan Dan Perlindungan Hak Kekayaan Intelektual	Dinas Pariwisata
116	Melanjutkan pengembangan infrastruktur dan meningkatkan lapangan kerja yang berkualitas, mendorong kewirausahaan, mengembangkan industri kreatif serta mengembangkan agromaritim industri di sentra produksi melalui peran aktif koperasi	Pelestarian Seni Budaya, Peningkatan Ekonomi Kreatif, dan peningkatan Prestasi Olahraga	Program Pengembangan Sumber Daya Pariwisata Dan Ekonomi Kreatif	Dinas Pariwisata
117	Memantapkan sistem pertahanan keamanan negara dan mendorong kemandirian bangsa melalui swasembada pangan, energi, air, ekonomi syariah, ekonomi digital, ekonomi hijau, dan ekonomi biru	Mencapai Swasembada Pangan, Energi, dan Air	Program Pengelolaan Sumber Daya Ekonomi Untuk Kedaulatan Dan Kemandirian Pangan	Dinas Pertanian, Pangan, Dan Perikanan
118	Memantapkan sistem pertahanan keamanan negara dan mendorong kemandirian bangsa melalui swasembada pangan, energi, air, ekonomi syariah, ekonomi digital, ekonomi hijau, dan ekonomi biru	Mencapai Swasembada Pangan, Energi, dan Air	Program Peningkatan Diversifikasi Dan Ketahanan Pangan Masyarakat	Dinas Pertanian, Pangan, Dan Perikanan
119	Memantapkan sistem pertahanan keamanan negara dan mendorong kemandirian bangsa melalui swasembada pangan, energi, air, ekonomi syariah, ekonomi digital, ekonomi hijau, dan ekonomi biru	Mencapai Swasembada Pangan, Energi, dan Air	Program Penanganan Kerawanan Pangan	Dinas Pertanian, Pangan, Dan Perikanan
120	Memantapkan sistem pertahanan keamanan negara dan mendorong kemandirian bangsa melalui swasembada pangan, energi, air, ekonomi syariah, ekonomi digital, ekonomi hijau, dan ekonomi biru	Mencapai Swasembada Pangan, Energi, dan Air	Program Pengawasan Keamanan Pangan	Dinas Pertanian, Pangan, Dan Perikanan
121	Memantapkan sistem pertahanan keamanan negara dan mendorong kemandirian bangsa melalui swasembada pangan, energi, air, ekonomi syariah, ekonomi digital, ekonomi hijau, dan ekonomi biru	Mencapai Swasembada Pangan, Energi, dan Air	Program Pengelolaan Perikanan Budidaya	Dinas Pertanian, Pangan, Dan Perikanan
122	Memantapkan sistem pertahanan keamanan negara dan mendorong kemandirian bangsa melalui swasembada pangan, energi, air, ekonomi syariah, ekonomi digital, ekonomi hijau, dan ekonomi biru	Mencapai Swasembada Pangan, Energi, dan Air	Program Pengolahan Dan Pemasaran Hasil Perikanan	Dinas Pertanian, Pangan, Dan Perikanan

No	Asta Cita	Program Prioritas Presiden	Program Pembangunan	Perangkat Daerah
123	Memantapkan sistem pertahanan keamanan negara dan mendorong kemandirian bangsa melalui swasembada pangan, energi, air, ekonomi syariah, ekonomi digital, ekonomi hijau, dan ekonomi biru	Mencapai Swasembada Pangan, Energi, dan Air	Program Penunjang Urusan Pemerintahan Daerah Kabupaten/Kota	Dinas Pertanian, Pangan, Dan Perikanan
124	Memantapkan sistem pertahanan keamanan negara dan mendorong kemandirian bangsa melalui swasembada pangan, energi, air, ekonomi syariah, ekonomi digital, ekonomi hijau, dan ekonomi biru;	Menjamin Ketersediaan Pupuk, Benih, dan Pestisida Langsung ke Petani	Program Penyediaan Dan Pengembangan Sarana Pertanian	Dinas Pertanian, Pangan, Dan Perikanan
125	Memantapkan sistem pertahanan keamanan negara dan mendorong kemandirian bangsa melalui swasembada pangan, energi, air, ekonomi syariah, ekonomi digital, ekonomi hijau, dan ekonomi biru;	Mencapai Swasembada Pangan, Energi, dan Air	Program Penyediaan Dan Pengembangan Prasarana Pertanian	Dinas Pertanian, Pangan, Dan Perikanan
126	Memantapkan sistem pertahanan keamanan negara dan mendorong kemandirian bangsa melalui swasembada pangan, energi, air, ekonomi syariah, ekonomi digital, ekonomi hijau, dan ekonomi biru;	Mencapai Swasembada Pangan, Energi, dan Air	Program Pengendalian Kesehatan Hewan Dan Kesehatan Masyarakat Veteriner	Dinas Pertanian, Pangan, Dan Perikanan
127	Memantapkan sistem pertahanan keamanan negara dan mendorong kemandirian bangsa melalui swasembada pangan, energi, air, ekonomi syariah, ekonomi digital, ekonomi hijau, dan ekonomi biru	Menjamin Ketersediaan Pupuk, Benih, dan Pestisida Langsung ke Petani	Program Pengendalian Dan Penanggulangan Bencana Pertanian	Dinas Pertanian, Pangan, Dan Perikanan
128	Memantapkan sistem pertahanan keamanan negara dan mendorong kemandirian bangsa melalui swasembada pangan, energi, air, ekonomi syariah, ekonomi digital, ekonomi hijau, dan ekonomi biru	Mencapai Swasembada Pangan, Energi, dan Air	Program Penyuluhan Pertanian	Dinas Pertanian, Pangan, Dan Perikanan
129	Melanjutkan hilirisasi dan mengembangkan industri berbasis sumber daya alam untuk meningkatkan nilai tambah di dalam negeri	Melanjutkan Hilirisasi dan Industrialisasi Berbasiskan Sumber Daya Alam (SDA), Termasuk Sumber Daya Maritim untuk Membuka Lapangan Kerja yang Seluas-luasnya dalam Mewujudkan Keadilan Ekonomi	Program Penunjang Urusan Pemerintahan Daerah Kabupaten/Kota	Dinas Perindustrian Dan Perdagangan
130	Melanjutkan hilirisasi dan mengembangkan industri berbasis sumber daya alam untuk meningkatkan nilai tambah di dalam negeri	Melanjutkan Hilirisasi dan Industrialisasi Berbasiskan Sumber Daya Alam (SDA), Termasuk Sumber Daya Maritim untuk Membuka Lapangan Kerja yang Seluas-luasnya dalam Mewujudkan Keadilan Ekonomi	Program Perizinan Dan Pendaftaran Perusahaan	Dinas Perindustrian Dan Perdagangan
131	Melanjutkan hilirisasi dan mengembangkan industri berbasis sumber daya alam untuk meningkatkan nilai tambah di dalam negeri	Melanjutkan Hilirisasi dan Industrialisasi Berbasiskan Sumber Daya Alam (SDA), Termasuk Sumber Daya Maritim untuk Membuka Lapangan Kerja yang Seluas-luasnya dalam Mewujudkan Keadilan Ekonomi	Program Peningkatan Sarana Distribusi Perdagangan	Dinas Perindustrian Dan Perdagangan
132	Melanjutkan hilirisasi dan mengembangkan industri berbasis sumber daya alam untuk meningkatkan nilai tambah di dalam negeri	Melanjutkan Hilirisasi dan Industrialisasi Berbasiskan Sumber Daya Alam (SDA), Termasuk Sumber Daya Maritim untuk Membuka Lapangan Kerja yang Seluas-luasnya dalam Mewujudkan Keadilan Ekonomi	Program Stabilisasi Harga Barang Kebutuhan Pokok Dan Barang Penting	Dinas Perindustrian Dan Perdagangan
133	Melanjutkan hilirisasi dan mengembangkan industri berbasis sumber daya alam untuk	Melanjutkan Hilirisasi dan Industrialisasi Berbasiskan Sumber Daya Alam (SDA), Termasuk Sumber Daya	Program Pengembangan Ekspor	Dinas Perindustrian Dan Perdagangan

No	Asta Cita	Program Prioritas Presiden	Program Pembangunan	Perangkat Daerah
	meningkatkan nilai tambah di dalam negeri	Maritim untuk Membuka Lapangan Kerja yang Seluas-luasnya dalam Mewujudkan Keadilan Ekonomi		
134	Melanjutkan hilirisasi dan mengembangkan industri berbasis sumber daya alam untuk meningkatkan nilai tambah di dalam negeri	Melanjutkan Hilirisasi dan Industrialisasi Berbasiskan Sumber Daya Alam (SDA), Termasuk Sumber Daya Maritim untuk Membuka Lapangan Kerja yang Seluas-luasnya dalam Mewujudkan Keadilan Ekonomi	Program Standardisasi Dan Perlindungan Konsumen	Dinas Perindustrian Dan Perdagangan
135	Melanjutkan hilirisasi dan mengembangkan industri berbasis sumber daya alam untuk meningkatkan nilai tambah di dalam negeri	Melanjutkan Hilirisasi dan Industrialisasi Berbasiskan Sumber Daya Alam (SDA), Termasuk Sumber Daya Maritim untuk Membuka Lapangan Kerja yang Seluas-luasnya dalam Mewujudkan Keadilan Ekonomi	Program Penggunaan Dan Pemasaran Produk Dalam Negeri	Dinas Perindustrian Dan Perdagangan
136	Melanjutkan hilirisasi dan mengembangkan industri berbasis sumber daya alam untuk meningkatkan nilai tambah di dalam negeri	Melanjutkan Hilirisasi dan Industrialisasi Berbasiskan Sumber Daya Alam (SDA), Termasuk Sumber Daya Maritim untuk Membuka Lapangan Kerja yang Seluas-luasnya dalam Mewujudkan Keadilan Ekonomi	Program Perencanaan Dan Pembangunan Industri	Dinas Perindustrian Dan Perdagangan
137	Melanjutkan hilirisasi dan mengembangkan industri berbasis sumber daya alam untuk meningkatkan nilai tambah di dalam negeri	Melanjutkan Hilirisasi dan Industrialisasi Berbasiskan Sumber Daya Alam (SDA), Termasuk Sumber Daya Maritim untuk Membuka Lapangan Kerja yang Seluas-luasnya dalam Mewujudkan Keadilan Ekonomi	Program Pengendalian Izin Usaha Industri	Dinas Perindustrian Dan Perdagangan
138	Melanjutkan hilirisasi dan mengembangkan industri berbasis sumber daya alam untuk meningkatkan nilai tambah di dalam negeri	Melanjutkan Hilirisasi dan Industrialisasi Berbasiskan Sumber Daya Alam (SDA), Termasuk Sumber Daya Maritim untuk Membuka Lapangan Kerja yang Seluas-luasnya dalam Mewujudkan Keadilan Ekonomi	Program Pengelolaan Sistem Informasi Industri Nasional	Dinas Perindustrian Dan Perdagangan
139	Memperkuat reformasi politik, hukum, dan birokrasi, serta memperkuat pencegahan dan pemberantasan korupsi, narkotika, judi, dan penyelundupan; Memperkokoh Ideologi Pancasila, Demokrasi, dan Hak Asasi Manusia (HAM)	Reformasi Politik, Hukum, dan Birokrasi	Program Penunjang Urusan Pemerintahan Daerah Kabupaten/Kota	Sekretariat Daerah
140	Memperkuat reformasi politik, hukum, dan birokrasi, serta memperkuat pencegahan dan pemberantasan korupsi, narkotika, judi, dan penyelundupan; Memperkokoh Ideologi Pancasila, Demokrasi, dan Hak Asasi Manusia (HAM)	Reformasi Politik, Hukum, dan Birokrasi	Program Pemerintahan Dan Kesejahteraan Rakyat	Sekretariat Daerah
141	Memperkuat reformasi politik, hukum, dan birokrasi, serta memperkuat pencegahan dan pemberantasan korupsi, narkotika, judi, dan penyelundupan; Memperkokoh Ideologi Pancasila, Demokrasi, dan Hak Asasi Manusia (HAM)	Reformasi Politik, Hukum, dan Birokrasi	Program Perekonomian Dan Pembangunan	Sekretariat Daerah

No	Asta Cita	Program Prioritas Presiden	Program Pembangunan	Perangkat Daerah
142	Memperkuat reformasi politik, hukum, dan birokrasi, serta memperkuat pencegahan dan pemberantasan korupsi, narkotika, judi, dan penyelundupan; Memperkokoh Ideologi Pancasila, Demokrasi, dan Hak Asasi Manusia (HAM)	Reformasi Politik, Hukum, dan Birokrasi	Program Penyelenggaraan Keistimewaan Yogyakarta Urusan Kelembagaan Dan Ketatalaksanaan	Sekretariat Daerah
143	Memperkuat reformasi politik, hukum, dan birokrasi, serta memperkuat pencegahan dan pemberantasan korupsi, narkotika, judi, dan penyelundupan; Memperkokoh Ideologi Pancasila, Demokrasi, dan Hak Asasi Manusia (HAM)	Reformasi Politik, Hukum, dan Birokrasi	Program Pengelolaan Perbatasan	Sekretariat Daerah
144	Memperkuat pembangunan Sumber Daya Manusia (SDM), sains, teknologi, pendidikan, kesehatan, prestasi olahraga, kesetaraan gender, serta penguatan peran perempuan, pemuda (generasi milenial dan generasi Z), dan penyandang disabilitas	Reformasi Politik, Hukum, dan Birokrasi	Program Penunjang Urusan Pemerintahan Daerah Kabupaten/Kota	Sekretariat DPRD
145	Memperkuat reformasi politik, hukum, dan birokrasi, serta memperkuat pencegahan dan pemberantasan korupsi, narkotika, judi, dan penyelundupan; Memperkokoh Ideologi Pancasila, Demokrasi, dan Hak Asasi Manusia (HAM)	Reformasi Politik, Hukum, dan Birokrasi	Program Dukungan Pelaksanaan Tugas Dan Fungsi Dprd	Sekretariat DPRD
146	Memperkuat reformasi politik, hukum, dan birokrasi, serta memperkuat pencegahan dan pemberantasan korupsi, narkotika, judi, dan penyelundupan; Memperkokoh Ideologi Pancasila, Demokrasi, dan Hak Asasi Manusia (HAM)	Reformasi Politik, Hukum, dan Birokrasi	Program Penyelenggaraan Keistimewaan Yogyakarta Urusan Kelembagaan Dan Ketatalaksanaan	Badan Perencanaan Pembangunan Daerah
147	Memperkuat reformasi politik, hukum, dan birokrasi, serta memperkuat pencegahan dan pemberantasan korupsi, narkotika, judi, dan penyelundupan; Memperkokoh Ideologi Pancasila, Demokrasi, dan Hak Asasi Manusia (HAM)	Reformasi Politik, Hukum, dan Birokrasi	Program Penunjang Urusan Pemerintahan Daerah Kabupaten/Kota	Badan Perencanaan Pembangunan Daerah
148	Memperkuat reformasi politik, hukum, dan birokrasi, serta memperkuat pencegahan dan pemberantasan korupsi, narkotika, judi, dan penyelundupan; Memperkokoh Ideologi Pancasila, Demokrasi, dan Hak Asasi Manusia (HAM)	Reformasi Politik, Hukum, dan Birokrasi	Program Perencanaan, Pengendalian Dan Evaluasi Pembangunan Daerah	Badan Perencanaan Pembangunan Daerah
149	Memperkuat reformasi politik, hukum, dan birokrasi, serta memperkuat pencegahan dan pemberantasan korupsi, narkotika, judi, dan penyelundupan; Memperkokoh Ideologi Pancasila, Demokrasi, dan Hak Asasi Manusia (HAM)	Reformasi Politik, Hukum, dan Birokrasi	Program Koordinasi Dan Sinkronisasi Perencanaan Pembangunan Daerah	Badan Perencanaan Pembangunan Daerah
150	Melanjutkan pengembangan infrastruktur dan meningkatkan lapangan kerja yang berkualitas, mendorong kewirausahaan, mengembangkan industri kreatif serta mengembangkan agromaritim industri di sentra produksi melalui peran aktif koperasi	Penguatan Sains, Pendidikan, dan Teknologi serta Digitalisasi	Program Riset dan Inovasi Daerah	Badan Perencanaan Pembangunan Daerah

No	Asta Cita	Program Prioritas Presiden	Program Pembangunan	Perangkat Daerah
151	Memperkuat reformasi politik, hukum, dan birokrasi, serta memperkuat pencegahan dan pemberantasan korupsi, narkotika, judi, dan penyelundupan; Memperkokoh Ideologi Pancasila, Demokrasi, dan Hak Asasi Manusia (HAM)	Reformasi Politik, Hukum, dan Birokrasi	Program Penyelenggaraan Keistimewaan Yogyakarta Urusan Kelembagaan Dan Ketatalaksanaan	Badan Keuangan Dan Aset Daerah
152	Memperkuat reformasi politik, hukum, dan birokrasi, serta memperkuat pencegahan dan pemberantasan korupsi, narkotika, judi, dan penyelundupan; Memperkokoh Ideologi Pancasila, Demokrasi, dan Hak Asasi Manusia (HAM)	Reformasi Politik, Hukum, dan Birokrasi	Program Penunjang Urusan Pemerintahan Daerah Kabupaten/Kota	Badan Keuangan Dan Aset Daerah
153	Memperkuat reformasi politik, hukum, dan birokrasi, serta memperkuat pencegahan dan pemberantasan korupsi, narkotika, judi, dan penyelundupan; Memperkokoh Ideologi Pancasila, Demokrasi, dan Hak Asasi Manusia (HAM)	Reformasi Politik, Hukum, dan Birokrasi	Program Pengelolaan Keuangan Daerah	Badan Keuangan Dan Aset Daerah
154	Memperkuat reformasi politik, hukum, dan birokrasi, serta memperkuat pencegahan dan pemberantasan korupsi, narkotika, judi, dan penyelundupan; Memperkokoh Ideologi Pancasila, Demokrasi, dan Hak Asasi Manusia (HAM)	Reformasi Politik, Hukum, dan Birokrasi	Program Pengelolaan Barang Milik Daerah	Badan Keuangan Dan Aset Daerah
155	Memantapkan sistem pertahanan keamanan negara dan mendorong kemandirian bangsa melalui swasembada pangan, energi, air, ekonomi syariah, ekonomi digital, ekonomi hijau, dan ekonomi biru; Melanjutkan hilirisasi dan mengembangkan industri berbasis sumber daya alam untuk meningkatkan nilai tambah di dalam negeri	Penyempurnaan Sistem Penerimaan Negara	Program Pengelolaan Pendapatan Daerah	Badan Keuangan Dan Aset Daerah
156	Memperkuat reformasi politik, hukum, dan birokrasi, serta memperkuat pencegahan dan pemberantasan korupsi, narkotika, judi, dan penyelundupan; Memperkokoh Ideologi Pancasila, Demokrasi, dan Hak Asasi Manusia (HAM)	Reformasi Politik, Hukum, dan Birokrasi	Program Penyelenggaraan Keistimewaan Yogyakarta Urusan Kelembagaan Dan Ketatalaksanaan	Badan Kepegawaian, Pendidikan Dan Pelatihan
157	Memperkuat reformasi politik, hukum, dan birokrasi, serta memperkuat pencegahan dan pemberantasan korupsi, narkotika, judi, dan penyelundupan; Memperkokoh Ideologi Pancasila, Demokrasi, dan Hak Asasi Manusia (HAM)	Reformasi Politik, Hukum, dan Birokrasi	Program Penunjang Urusan Pemerintahan Daerah Kabupaten/Kota	Badan Kepegawaian, Pendidikan Dan Pelatihan
158	Memperkuat reformasi politik, hukum, dan birokrasi, serta memperkuat pencegahan dan pemberantasan korupsi, narkotika, judi, dan penyelundupan; Memperkokoh Ideologi Pancasila, Demokrasi, dan Hak Asasi Manusia (HAM)	Reformasi Politik, Hukum, dan Birokrasi	Program Kepegawaian Daerah	Badan Kepegawaian, Pendidikan Dan Pelatihan

No	Asta Cita	Program Prioritas Presiden	Program Pembangunan	Perangkat Daerah
159	Memperkuat reformasi politik, hukum, dan birokrasi, serta memperkuat pencegahan dan pemberantasan korupsi, narkotika, judi, dan penyelundupan; Memperkokoh Ideologi Pancasila, Demokrasi, dan Hak Asasi Manusia (HAM)	Reformasi Politik, Hukum, dan Birokrasi	Program Pengembangan Sumber Daya Manusia	Badan Kepegawaian, Pendidikan Dan Pelatihan
160	Memperkuat reformasi politik, hukum, dan birokrasi, serta memperkuat pencegahan dan pemberantasan korupsi, narkotika, judi, dan penyelundupan; Memperkokoh Ideologi Pancasila, Demokrasi, dan Hak Asasi Manusia (HAM)	Pencegahan dan Pemberantasan Korupsi	Program Penunjang Urusan Pemerintahan Daerah Kabupaten/Kota	Inspektorat
161	Memperkuat reformasi politik, hukum, dan birokrasi, serta memperkuat pencegahan dan pemberantasan korupsi, narkotika, judi, dan penyelundupan; Memperkokoh Ideologi Pancasila, Demokrasi, dan Hak Asasi Manusia (HAM)	Pencegahan dan Pemberantasan Korupsi	Program Penyelenggaraan Pengawasan	Inspektorat
162	Memperkuat reformasi politik, hukum, dan birokrasi, serta memperkuat pencegahan dan pemberantasan korupsi, narkotika, judi, dan penyelundupan; Memperkokoh Ideologi Pancasila, Demokrasi, dan Hak Asasi Manusia (HAM)	Pencegahan dan Pemberantasan Korupsi	Program Perumusan Kebijakan, Pendampingan Dan Asistensi	Inspektorat
163	Memperkuat reformasi politik, hukum, dan birokrasi, serta memperkuat pencegahan dan pemberantasan korupsi, narkotika, judi, dan penyelundupan; Memperkokoh Ideologi Pancasila, Demokrasi, dan Hak Asasi Manusia (HAM)	Reformasi Politik, Hukum, dan Birokrasi	Program Penyelenggaraan Keistimewaan Yogyakarta Urusan Kelembagaan Dan Ketatalaksanaan	17 Kapanewon
164	Memperkuat reformasi politik, hukum, dan birokrasi, serta memperkuat pencegahan dan pemberantasan korupsi, narkotika, judi, dan penyelundupan; Memperkokoh Ideologi Pancasila, Demokrasi, dan Hak Asasi Manusia (HAM)	Reformasi Politik, Hukum, dan Birokrasi	Program Penunjang Urusan Pemerintahan Daerah Kabupaten/Kota	17 Kapanewon
165	Memperkuat reformasi politik, hukum, dan birokrasi, serta memperkuat pencegahan dan pemberantasan korupsi, narkotika, judi, dan penyelundupan; Memperkokoh Ideologi Pancasila, Demokrasi, dan Hak Asasi Manusia (HAM)	Reformasi Politik, Hukum, dan Birokrasi	Program Penyelenggaraan Pemerintahan Dan Pelayanan Publik	17 Kapanewon
166	Memperkuat reformasi politik, hukum, dan birokrasi, serta memperkuat pencegahan dan pemberantasan korupsi, narkotika, judi, dan penyelundupan; Memperkokoh Ideologi Pancasila, Demokrasi, dan Hak Asasi Manusia (HAM)	Reformasi Politik, Hukum, dan Birokrasi	Program Pemberdayaan Masyarakat Desa Dan Kelurahan	17 Kapanewon
167	Memperkuat reformasi politik, hukum, dan birokrasi, serta memperkuat pencegahan dan pemberantasan korupsi, narkotika, judi, dan penyelundupan; Memperkokoh Ideologi Pancasila, Demokrasi, dan Hak Asasi Manusia (HAM)	Penguatan Pertahanan dan Keamanan Negara Dan Pemeliharaan Hubungan Internasional yang Kondusif	Program Koordinasi Ketentraman Dan Ketertiban Umum	17 Kapanewon

No	Asta Cita	Program Prioritas Presiden	Program Pembangunan	Perangkat Daerah
168	Memperkuat reformasi politik, hukum, dan birokrasi, serta memperkuat pencegahan dan pemberantasan korupsi, narkotika, judi, dan penyelundupan; Memperkokoh Ideologi Pancasila, Demokrasi, dan Hak Asasi Manusia (HAM)	Reformasi Politik, Hukum, dan Birokrasi	Program Penyelenggaraan Urusan Pemerintahan Umum	17 Kapanewon
169	Memperkuat reformasi politik, hukum, dan birokrasi, serta memperkuat pencegahan dan pemberantasan korupsi, narkotika, judi, dan penyelundupan; Memperkokoh Ideologi Pancasila, Demokrasi, dan Hak Asasi Manusia (HAM)	Reformasi Politik, Hukum, dan Birokrasi	Program Pembinaan Dan Pengawasan Pemerintahan Desa	17 Kapanewon
170	Memperkuat reformasi politik, hukum, dan birokrasi, serta memperkuat pencegahan dan pemberantasan korupsi, narkotika, judi, dan penyelundupan	Penguatan Ideologi Pancasila, Demokrasi, dan Hak Asasi Manusia	Program Penunjang Urusan Pemerintahan Daerah Kabupaten/Kota	Badan Kesatuan Bangsa Dan Politik
171	Memperkuat reformasi politik, hukum, dan birokrasi, serta memperkuat pencegahan dan pemberantasan korupsi, narkotika, judi, dan penyelundupan	Penguatan Ideologi Pancasila, Demokrasi, dan Hak Asasi Manusia	Program Penguatan Ideologi Pancasila Dan Karakter Kebangsaan	Badan Kesatuan Bangsa Dan Politik
172	Memperkokoh Ideologi Pancasila, Demokrasi, dan Hak Asasi Manusia (HAM)	Penguatan Ideologi Pancasila, Demokrasi, dan Hak Asasi Manusia	Program Peningkatan Peran Partai Politik Dan Lembaga Pendidikan Melalui Pendidikan Politik Dan Pengembangan Etika Serta Budaya Politik	Badan Kesatuan Bangsa Dan Politik
173	Memperkuat reformasi politik, hukum, dan birokrasi, serta memperkuat pencegahan dan pemberantasan korupsi, narkotika, judi, dan penyelundupan	Penguatan Ideologi Pancasila, Demokrasi, dan Hak Asasi Manusia	Program Pemberdayaan Dan Pengawasan Organisasi Kemasyarakatan	Badan Kesatuan Bangsa Dan Politik
174	Memperkuat reformasi politik, hukum, dan birokrasi, serta memperkuat pencegahan dan pemberantasan korupsi, narkotika, judi, dan penyelundupan	Pencegahan dan Pemberantasan Narkoba	Program Pembinaan Dan Pengembangan Ketahanan Ekonomi, Sosial, Dan Budaya	Badan Kesatuan Bangsa Dan Politik
175	Memperkuat reformasi politik, hukum, dan birokrasi, serta memperkuat pencegahan dan pemberantasan korupsi, narkotika, judi, dan penyelundupan	Memastikan Kerukunan Antarumat Beragama, Kebebasan beribadah Pendirian, dan Perawatan Rumah Ibadah	Program Peningkatan Kewaspadaan Nasional Dan Peningkatan Kualitas Dan Fasilitasi Penanganan Konflik Sosial	Badan Kesatuan Bangsa Dan Politik

Adapun langkah konkret dalam mewujudkan Program Prioritas Presiden tersebut diidentifikasi beberapa Kegiatan Prioritas Utama yang memiliki daya ungkit tinggi terhadap pencapaian sasaran pembangunan nasional, antara lain sebagai berikut:

a. Penguatan Pers dan Media Massa yang Bertangung jawab, Edukatif, Jujur, Objektif, dan Sehat Industri (BEJO'S) melalui Subkegiatan Relasi Media;
b. Pembangunan Pangan Hewani; Pembangunan Pangan Lokal dan Nabati; serta Fortifikasi dan Biofortifikasi Pangan melalui program, kegiatan dan subkegiatan pada Urusan Pemerintahan Bidang Pangan, Urusan Pemerintahan Bidang Perikanan dan Kelautan serta Urusan Pemerintahan Bidang Pertanian;
c. Konservasi Sumberdaya Air melalui Program Pengelolaan Sumber Daya Air;
d. Pengembangan SPAM Terintegrasi Hulu ke Hilir melalui Program Pengelolaan dan Pengembangan Sistem Penyediaan Air Minum;

e. Penyediaan dan Pengawasan Sanitasi Aman, Berkelanjutan dan Berketahanan Iklim Berbasis CWIS melalui Program Pengelolaan dan Pengembangan Sistem Air Limbah;
f. Penguatan Faktor Pendukung Ekonomi Digital; serta Penguatan Ekonomi dan Industri Digital serta Sektro Strategis Lainnya melalui program, kegiatan dan subkegiatan pada Urusan Pemerintahan Bidang Koperasi, Usaha Kecil dan Menengah, Urusan Pemerintahan Bidang Perindustrian serta Urusan Pemerintahan Bidang Perdagangan;
g. Peningkatan Pengelolaan Kualitas Air Sungai dan Danau melalui Program Pengendalian Pencemaran dan/atau Kerusakan Lingkungan Hidup;
h. Perubahan Perilaku dan Penguatan Tata Kelola Persampahan; serta Peningkatan Pengumpulan dan Pengelolaan Sampah serta Pemrosesan Residu di TPA/LUR melalui Program Pengelolaan Persampahan;
i. Pengembangan dan Peningkatan Ekosistem Digital; serta Transformasi digital layanan publik prioritas melalui Program Pengelolaan Aplikasi Informatika;
j. Percepatan Pembangunan Destinasi Pariwisata Prioritas Borobudur-Yogyakarta-Prambanan melalui program, kegiatan dan subkegiatan pada Urusan Pemerintahan Bidang Pariwisata
k. Pengembangan koperasi sektor produksi melalui Program Pemberdayaan dan Perlindungan Koperasi;
l. Perluasan layanan pendidikan anak usia dini; Revitalisasi sarana dan prasarana sekolah madrasah yang berkualitas; Pencegahan dan penanganan anak tidak sekolah; Pembangunan dan penyelenggaraan sekolah unggul; Restrukturisasi kewenangan pengelolaan guru meliputi formasi rekrutmen, pengangkatan dan penempatan, mobilitas, pembinaan karier profesional (e.g. pelatihan, in- *service training*), perlindungan hukum, dan kesejahteraan berbasis kinerja melalui program, kegiatan dan subkegiatan pada Urusan Pemerintahan Bidang Pendidikan;
m. Peningkatan fungsi intermediasi dan layanan pemanfaatan IPTEK dan inovasi; serta Pengembangan Manajemen Talenta Nasional (MTN) riset dan inovasi melalui Program Riset dan Inovasi;
n. Penurunan kematian ibu dan anak; Pencegahan dan penurunan stunting; Penyelenggaraan pemeriksaan kesehatan gratis; Penuntasan TBC; Pemberian makan bergizi untuk siswa, santri, ibu hamil, ibu menyusui, dan balita; Penguatan ekosistem pendukung pemberian makan bergizi; Investasi pelayanan kesehatan primer; Produksi dan pendayagunaan SDM Kesehatan; serta Pembangunan RS lengkap berkualitas di kabupaten/kota dan pengembangan pelayanan kesehatan bergerak dan daerah sulit akses melalui program, kegiatan dan subkegiatan pada Urusan Pemerintahan Bidang Kesehatan;
o. Pengembangan Manajemen Talenta Nasional (MTN) seni budaya; serta Pemanfaatan khazanah budaya dan pengembangan kawasan pemajuan kebudayaan melalui Program Penyelenggaraan Keistimewaan Yogyakarta Urusan Kebudayaan
p. Pengembangan Manajemen Talenta Nasional (MTN) olahraga melalui Program Pengembangan Kapasitas Daya Saing Keolahragaan;
q. Pengembangan industri tekstil dan produk tekstil melalui Program Pengendalian Izin Usaha Industri;
r. Penyaluran bantuan sosial adaptif dan subsidi tepat sasaran melalui kartu kesejahteraan; Peningkatan daya saing melalui kartu usaha produktif; serta Peningkatan kemandirian melalui kartu usaha afirmatif melalui program, kegiatan dan subkegiatan pada Urusan Pemerintahan Bidang Sosial
s. Fasilitasi penyediaan perumahan terintegrasi dengan PSU melalui program, kegiatan dan subkegiatan pada Urusan Pemerintahan Bidang Perumahan dan Kawasan Permukiman;

t. Pemenuhan layanan dasar dan infrastruktur desa melalui program, kegiatan dan subkegiatan pada Urusan Pemerintahan Bidang Pekerjaan Umum
u. Pencegahan tindak pidana korupsi melalui Program Perumusan Kebijakan, Pendampingan dan Asistensi;
v. Peningkatan kesejahteraan ASN melalui penerapan konsep *total reward* berbasis kinerja ASN melalui Program Kepegawaian Daerah;
w. Ekstensifikasi dan intensifikasi penerimaan perpajakan; serta Intensifikasi penerimaan negara bukan pajak melalui Program Pengelolaan Pendapatan daerah; serta
x. Penguatan karakter dan jati diri bangsa melalui Program Penguatan Ideologi Pancasila dan Karakter Kebangsaan.

Sebagai bagian dari komitmen daerah, Kabupaten Sleman telah mengintegrasikan sejumlah program, kegiatan, dan subkegiatan untuk mendukung percepatan pelaksanaan Proyek Strategis Nasional (ProSN). Dalam hal ini terdapat 5 (lima) program stategis nasional yang telah dilaksanakan oleh Kabupaten Slemana antara lain.

1. Penanggulangan Kemiskinan.

   a. Penanggulangan Kemiskinan dan Penghapusan Kemiskinan Ekstrem. Pada kegiatan tersebut, Kabupaten Sleman telah menyusun serta mengalokasikan anggaran untuk program, kegiatan, dan sub kegiatan dalam rangka optimalisasi pelaksanaa pengentasan kemisikanan dan penghapusan kemiskinan ekstrem. Pelaksanaan program tersebut didukung oleh pemutakhiran data penerima bantuan secara berkala berdasarkan *by name by address* agar intervensi yang diberikan tepat sasaran. Selain itu, koordinasi lintas perangkat daerah dan para pemangku kepentingan terus diperkuat guna mengoptimalkan pelaksanaan program pengentasan kemiskinan dan penghapusan kemiskinan ekstrem. Sebagai bentuk akuntabilitas, hasil pelaksanaan program dilaporkan kepada Gubernur secara berkala setiap enam bulan atau sewaktu-waktu apabila diperlukan.

   b. Sekolah Rakyat

      Kabupaten Sleman mendukung pelaksanaan Program Sekolah Rakyat melalui penyediaan lahan pada lokasi yang ditetapkan sebagai lokasi pembangunan. Selain itu, proses fasilitasi perizinan pembangunan Sekolah Rakyat juga telah dilaksanakan oleh Pemerintah Daerah sesuai dengan kewenangannya.

   c. Pembangunan 3 Juta Rumah

      Program Pembangunan Tiga Juta Rumah bertujuan meningkatkan akses masyarakat terhadap hunian yang layak, terjangkau, dan berkelanjutan. Kabupaten Sleman mendukung program tersebut melalui Program Pengembangan Perumahan, Program Pengembangan Kawasan Permukiman, serta Program Penataan Bangunan Gedung. Adapun langkah konkret yang telah dilaksanakan meliputi penetapan Peraturan Kepala Daerah mengenai pembebasan Bea Perolehan Hak atas Tanah dan Bangunan (BPHTB) bagi Masyarakat Berpenghasilan Rendah (MBR), penetapan Peraturan Kepala Daerah mengenai penghapusan retribusi Persetujuan Bangunan Gedung (PBG), serta pelaksanaan sosialisasi melalui berbagai media dalam rangka mendukung Program Pembangunan Tiga Juta Rumah bagi Masyarakat Berpenghasilan Rendah (MBR).

2. Ketahanan Pangan

   Pengadaan dan Pengelolaan Gabah/Beras Dalam Negeri serta Penyaluran Cadangan Beras Pemerintah

Kabupaten Sleman telah melaksanakan berbagai upaya dalam mendukung pengadaan dan pengelolaan gabah/beras dalam negeri serta penyaluran Cadangan Beras Pemerintah (CBP). Upaya tersebut antara lain melalui penerbitan surat penugasan Kepala Daerah kepada perangkat daerah terkait serta pelaksanaan penyaluran Cadangan Beras Pemerintah (CBP) setiap bulan. Selain itu, target penyediaan cadangan pangan beras daerah telah terpenuhi sebesar 100 persen atau lebih dalam satu tahun sesuai dengan target yang ditetapkan melalui Keputusan Kepala Daerah.

3. Kesehatan untuk Semua

Jaminan Kesehatan Nasional

Kabupaten Sleman mendukung pelaksanaan Program Jaminan Kesehatan Nasional (JKN) melalui Program Pemenuhan Upaya Kesehatan Perorangan dan Upaya Kesehatan Masyarakat, Program Perlindungan dan Jaminan Sosial, serta Program Pengelolaan Informasi Administrasi Kependudukan. Upaya yang telah dilakukan meliputi penetapan regulasi dan kebijakan daerah untuk mendukung pelaksanaan JKN serta memastikan seluruh penduduk dan pegawai terdaftar sebagai peserta aktif Program JKN.

4. Perluasan Akses Pendidikan

a. Pembangunan dan Revitaslisasi PAUD, Pendidikan Dasar dan Menengah

Kabupaten Sleman mendukung Program Pembangunan dan Revitalisasi Pendidikan Dasar dan Menengah melalui Program Pengelolaan Pendidikan. Salah satu langkah konkret yang telah dilaksanakan adalah digitalisasi pembelajaran pada satuan pendidikan anak usia dini, pendidikan dasar, dan pendidikan menengah sesuai dengan kewenangan serta ketentuan peraturan perundang-undangan.

b. Makan Bergizi Gratis

Kabupaten Sleman mendukung Program Makan Bergizi Gratis melalui alokasi anggaran pada Program Pengelolaan Pendidikan serta Program Pemenuhan Upaya Kesehatan Perorangan dan Upaya Kesehatan Masyarakat. Sebagai bentuk dukungan, Pemerintah Kabupaten Sleman telah membentuk Satuan Tugas (Satgas) Makan Bergizi Gratis yang telah aktif melaksanakan koordinasi. Sasaran penerima manfaat program meliputi ibu hamil, ibu menyusui, balita, siswa, dan santri.

5. Pertumbuhan Ekonomi

a. Pengendalian Inflasi

Program Pengendalian Inflasi di Kabupaten Sleman didukung melalui Program Peningkatan Diversifikasi dan Ketahanan Pangan Masyarakat. Pelaksanaan program tersebut dilakukan melalui berbagai upaya stabilisasi pasokan dan harga pangan, baik pada tingkat produsen maupun konsumen, sehingga mampu menjaga keterjangkauan harga dan ketersediaan pangan bagi masyarakat.

b. Percepatan Pembentukan Koperasi Desa/Kelurahan Merah Putih

Kabupaten Sleman mendukung program percepatan pembentukan Koperasi Desa/Kelurahan Merah Putih melalui program pemberdayaan da perlindungan koperasi pada tahun 2027. Selain itu, upaya yang telah dilakukan Kabupaten Sleman adalah penetapan lokasi minial 1000 m2 yang siap digunakan untuk pembangunan Koperasi Desa/Kelurahan Merah Putih, telah diterbitkan perizinan, dan sudah mulai aktif sesuai dengan target nasional.

c. Industrialisasi dan Hilirisasi (Investasi, Lapangan Pekerjaan)

Pemerintah Kabupaten Sleman telah menetapkan peraturan daerah mengenai pemberian insentif dan/atau kemudahan kepada masyarakat maupun investor beserta standar operasional prosedur pelaksanaannya. Pelayanan Perizinan Berusaha Terpadu Satu Pintu (PTSP) dan layanan pengaduan juga telah memanfaatkan sistem perizinan berusaha berbasis elektronik sehingga proses pelayanan menjadi lebih mudah, cepat, transparan, dan efisien.

Tabel 4.9
Dukungan Kabupaten Sleman Terhadap Proyek Strategis Nasional (ProSN)

No	Proyek Strategis Nasional (ProSN)	Dukungan Sleman (Program/Kegiatan/Subkegiatan Sesuai Nomenklatur Kepmendagri)		
		Program	**Kegiatan**	**Subkegiatan**
1	**Pengentasan Kemiskinan**			
a	Penanggulangan Kemiskinan dan Penghapusan Kemiskinan Ekstrem	Program Pemberdayaan Sosial	Pengembangan Potensi Sumber Kesejahteraan Sosial Daerah Kabupaten	Peningkatan Kemampuan Potensi Pekerja Sosial Masyarakat Kewenangan Kabupaten/Kota
				Peningkatan Kemampuan Potensi Sumber Kesejahteraan Sosial Kelembagaan Masyarakat Kewenangan Kabupaten/Kota
		Program Rehabilitasi Sosial	Rehabilitasi Sosial Dasar Penyandang Disabilitas Terlantar, Anak Terlantar, Lanjut Usia Terlantar Serta Gelandangan Pegemis Di Luar Panti Sosial	Penyediaan Permakanan
				Penyediaan Sandang
				Penyediaan Alat Bantu
				Pemberian Pelayanan Reunifikasi Keluarga
				Pemberian Bimbingan Fisik, Mental, Spiritual, Dan Sosial
				Pemberian Bimbingan Sosial Kepada Keluarga Penyandang Disabilitas Terlantar, Anak Terlantar, Lanjut Usia Terlantar, Serta Gelandangan Pengemis Dan Masyarakat
				Fasilitasi Pembuatan Nomor Induk Kependudukan, Akta Kelahiran, Surat Nikah, Dan Kartu Identitas Anak

No	Proyek Strategis Nasional (ProSN)	Dukungan Sleman (Program/Kegiatan/Subkegiatan Sesuai Nomenklatur Kepmendagri)		
		Program	**Kegiatan**	**Subkegiatan**
				Pemberian Akses Ke Layanan Pendidikan Dan Kesehatan Dasar
				Pemberian Layanan Data Dan Pengaduan
				Pemberian Layanan Kedaruratan
				Pemberian Pelayanan Penelusuran Keluarga
				Pemberian Layanan Rujukan
		Program Perlindungan Dan Jaminan Sosial	Pengelolaan Data Fakir Miskin Cakupan Daerah Kabupaten	Pendataan Fakir Miskin Cakupan Daerah Kabupaten/Kota
				Pengelolaan Data Fakir Miskin Cakupan Daerah Kabupaten/Kota
				Fasilitasi Bantuan Sosial Kesejahteraan Keluarga
				Fasilitasi Bantuan Pengembangan Ekonomi Masyarakat
		Program Penanganan Bencana	Perlindungan Sosial Korban Bencana Alam Dan Sosial Kabupaten/Kota	Penyediaan Makanan
				Penyediaan Sandang
				Penyediaan Tempat Penampungan Pengungsi
				Pelayanan Dukungan Psikososial
		Program Pengelolaan Dan Pengembangan Sistem Air Limbah	Pengelolaan Dan Pengembangan Sistem Air Limbah Domestik Dalam Daerah Kabupaten/Kota	Penyediaan Unit Pengelolahan Setempat

No	Proyek Strategis Nasional (ProSN)	Dukungan Sleman (Program/Kegiatan/Subkegiatan Sesuai Nomenklatur Kepmendagri)		
		Program	**Kegiatan**	**Subkegiatan**
		Program Pengelolaan Persampahan	Pengolahan Sampah	Penyediaan Sarana Dan Prasarana Pengelolaan Persampahan Di Tpa/Tpst/Spa Di Kabupaten/Kota
		Program Pengelolaan Dan Pengembangan Sistem Penyediaan Air Minum	Pengelolaan Dan Pengembangan Sistem Penyediaan Air Minum (Spam) Di Daerah	Pembinaan Pengelolaan Dan Pengembangan Sistem Penyediaan Air Minum
		Program Kawasan Permukiman	Peningkatan Kualitas Kawasan Permukiman Kumuh Dengan Luas Di Bawah 10 (Sepuluh) Ha	Perbaikan Rumah Tidak Layak Huni
		Program Perumahan Dan Kawasan Permukiman Kumuh	Pencegahan Perumahan Dan Kawasan Permukiman Kumuh Pada Daerah Kabupaten/Kota	Perbaikan Rumah Tidak Layak Huni Untuk Pencegahan Terhadap Tumbuh Dan Berkembangnya Permukiman Kumuh Di Luar Kawasan Permukiman Kumuh Dengan Luas Di Bawah 10 (Sepuluh) Ha
b	Sekolah Rakyat	Program Perlindungan dan Jaminan Sosial	Pengelolaan data fakir miskin cakupan daerah kabupaten	Fasilitasi Bantuan Sosial Kesejahteraan Keluarga
c	Pembangunan 3 Juta Rumah	Program Kawasan Permukiman	Peningkatan Kualitas Kawasan Permukiman Kumuh Dengan Luas Di Bawah 10 (Sepuluh) Ha	Perbaikan Rumah Tidak Layak Huni
		Program Perumahan Dan Kawasan Permukiman Kumuh	Pencegahan Perumahan Dan Kawasan Permukiman Kumuh Pada Daerah Kabupaten/Kota	Perbaikan Rumah Tidak Layak Huni Untuk Pencegahan Terhadap Tumbuh Dan Berkembangnya Permukiman Kumuh Di Luar Kawasan Permukiman Kumuh Dengan Luas Di Bawah 10 (Sepuluh) Ha
		Program Peningkatan Prasarana, Sarana, Dan Utilitas Umum (PSU)	Urusan Penyelenggaraan PSUPerumahan	Perbaikan Prasarana, Sarana, Dan Utilitas Umum Di Perumahan

No	Proyek Strategis Nasional (ProSN)	Dukungan Sleman (Program/Kegiatan/Subkegiatan Sesuai Nomenklatur Kepmendagri)		
		Program	**Kegiatan**	**Subkegiatan**
				Penyediaan Prasarana, Sarana, Dan Utilitas Umum Di Perumahan
		Program Peningkatan Pelayanan Sertifikasi, Kualifikasi, Klasifikasi, Dan Registrasi Bidang Perumahan Dan Kawasan Permukiman	Sertifikasi Dan Registrasi Bagi Orang Atau Badan Hukum Yang Melaksanakan Perancangan Dan Perencanaan Rumah Serta Perencanaan Prasarana, Sarana Dan Utilitas Umum Psu Tingkat Kemampuan Kecil	Koordinasi Dan Sinkronisasi Penerbitan Sertifikasi Dan Registrasi Pengembang Perumahan Dengan K
		Program Penataan Bangunan Gedung	Penyelenggaraan Bangunan Gedung Di Wilayah Daerah Kabupaten/Kota, Pemberian Izin Mendirikan Bangunan (IMB) Dan Sertifikat Laik Fungsi Bangunan Gedung	Penyelenggaraan Penerbitan Persetujuan Bangunan Gedung (PBG), Sertifikat Laik Fungsi (SLF), Surat Bukti Kepemilikan Bangunan Gedung (SBKBG), Rencana Teknis Pembongkaran Bangunan Gedung (RTB), Tim Profesi Ahli (TPA), Tim Penilai Teknis (TPT), Penilik, Dan Pendataan Bangunan Gedung Melalui SIMBG
2	**Ketahanan Pangan**			
a	Swasembada Pangan (Irigasi untuk Mendukung Swasembada Pangan)	Program Pengelolaan Sumber Daya Air (SDA)	Pengelolaan SDA Dan Bangunan Pengaman Pantai Pada Wilayah Sungai (Ws) Dalam 1 (Satu) Daerah Kabupaten/Kota	Pembinaan Dan Pemberdayaan Kelembagaan Pengelolaan Sda Kewenangan Kabupaten/Kota
				Normalisasi/Restorasi Sungai
				Rehabilitasi Embung

No	Proyek Strategis Nasional (ProSN)	Dukungan Sleman (Program/Kegiatan/Subkegiatan Sesuai Nomenklatur Kepmendagri)		
		Program	**Kegiatan**	**Subkegiatan**
			Pengembangan Dan Pengelolaan Sistem Irigasi Primer Dan Sekunder Pada Daerah Irigasi Yang Luasnya Di Bawah 1.000 Ha Dalam 1 (Satu) Daerah Kabupaten Kota	Peningkatan Jaringan Irigasi Permukaan
				Rehabilitasi Jaringan Irigasi Permukaan
b	Pendayagunaan Penyuluh Pertanian	Program Penyuluhan Pertanian	Pelaksanaan Penyuluhan Pertanian	Penyediaan dan Peningkatan Kapasitas Penyuluh Pertanian
				Peningkatan Kapasitas Kelembagaan Penyuluhan Pertanian di Kecamatan dan Desa
				Pengembangan Kapasitas Kelembagaan Petani di Kecamatan dan Desa
c	Pengadaan dan Pengelolaan Gabah/Beras Dalam Negeri serta Penyaluran Cadangan Beras Pemerintah	Program Peningkatan Diversifikasi Dan Ketahanan Pangan Masyarakat	Kegiatan Pengelolaan Dan Keseimbangan Cadangan Pangan Kabupaten/Kota	Pengadaan Cadangan Pangan Pemerintah Kabupaten/Kota
d	Mencetak dan meningkatkan produktivitas	Program Penydiaan dan Pengembangan Sarana Pertanian	Pengawasan Penggunaan Sarana Pertanian	Pengawasan Penggunaan Sarana Pendukung Pertanian Sesuai dengan Komoditas, Teknologi dan Spesifik Lokasi
				Pendampingan Penggunaan Sarana Pendukung Pertanian
		Program Penydiaan dan Pengembangan Prasarana Pertanian	Pengembangan Prasarana Pertanian	Koordinasi dan Sinkronisasi Prasarana Pendukung Pertanian Lainnya
		Program Penyelenggaraan Jalan	Penyelenggaraan Jalan Kabupaten/Kota	Pemeliharaan Rutin Jalan
				Pemeliharaan Berkala Jalan

No	Proyek Strategis Nasional (ProSN)	Dukungan Sleman (Program/Kegiatan/Subkegiatan Sesuai Nomenklatur Kepmendagri)		
		Program	**Kegiatan**	**Subkegiatan**
				Penggantian Jembatan
				Rehabilitasi Jembatan
				Pemelihraan Rutin Jembatan
3	**Kesehatan Untuk Semua**			
a	Jaminan Kesehatan Nasional	Program Pemenuhan Upaya Kesehatan Perorangan Dan Upaya Kesehatan Masyarakat	Penyediaan Layanan Kesehatan Untuk Ukm Dan Ukp Rujukan Tingkat Daerah Kabupaten/Kota	Pengelolaan Jaminan Kesehatan Masyarakat
b	Stunting	Program Pengelolaan Dan Pengembangan Sistem Penyediaan Air Minum	Pengelolaan Dan Pengembangan Sistem Penyediaan Air Minum (SPAM) Di Daerah	Pembinaan Pengelolaan Dan Pengembangan Sistem Penyediaan Air Minum
				Pembangunan Sistem Penyediaan Air Minum (SPAM) Jaringan Perpipaan
				Perluasan Sistem Penyediaan Air Minum (SPAM) Jaringan Perpipaan
				Peningkatan Sistem Penyediaan Air Minum (SPAM) Jaringan Perpipaan
		Program Pemenuhan Upaya Kesehatan Perorangan dan Upaya Kesehatan Masyarakat	Penyediaan layanan kesehatan untuk UKM dan UKP rujukan tingkat daerah kabupaten/kota	Pengelolaan Pelayanan Kesehatan Ibu Hamil
				Pengelolaan Pelayanan Kesehatan Ibu Bersalin
				Pengelolaan Pelayanan Kesehatan Bayi Baru Lahir
				Pengelolaan Pelayanan Kesehatan Balita

No	Proyek Strategis Nasional (ProSN)	Dukungan Sleman (Program/Kegiatan/Subkegiatan Sesuai Nomenklatur Kepmendagri)		
		Program	**Kegiatan**	**Subkegiatan**
				Pengelolaan Pelayanan Kesehatan pada Usia Pendidikan Dasar
		Program Pemberdayaan dan Peningkatan Keluarga Sejahtera (KS)	Pelaksanaan dan Peningkatan Peran Serta Organisasi Kemasyarakatan Tingkat Daerah Kabupaten/ Kota dalam Pembangunan Keluarga Melalui Pembinaan Ketahanan dan Kesejahteraan Keluarga	Pendampingan Keluarga Berisiko Stunting (Termasuk remaja Calon Pengantin/Calon PUS, Ibu Hamil, Pasca salin/kelahiran, Baduta/Balita)
c	Pemeriksaan Kesehatan Gratis	Program Pemenuhan Upaya Kesehatan Perorangan dan Upaya Kesehatan Masyarakat	Penyediaan layanan kesehatan untuk UKM dan UKP rujukan tingkat daerah kabupaten/kota	Pengelolaan Pelayanan Kesehatan pada Usia Produktif
			Penyediaan Fasilitas Pelayanan Kesehatan untuk UKM dan UKP Kewenangan Daerah Kabupaten/Kota	Pengadaan Obat, Bahan Habis Pakai, Bahan Medis Habis Pakai,, Vaksin, Makanan dan Minuman di Fasilitas Kesehatan
d	Pembangunan Rumah Sakit Lengkap Berkualitas di Kabupaten/Kota	Program Penataan Bangunan Gedung	Penyelenggaraan Bangunan Gedung di Wilayah Daerah Kabupaten/Kota, Pemberian Izin Mendirikan Bangunan (IMB) dan Sertifikat Laik Fungsi Bangunan Gedung	Pembangunan, Pemanfaatan, Pelestariaan dan Pembongkaran Bangunan Gedung untuk Kepentingan Strategis Daerah Kabupaten/Kota
4	**Perluasan Akses Pendidikan**			
a	Pembangunan dan Revitalisasi PAUD	Program Pengelolaan Pendidikan	Pengelolaan Pendidikan Anak Usia Dini (PAUD)	Pembangunan Ruang Kelas Baru
				Rehabilitasi Sedang/Berat Ruang Kelas Sekolah
b	Pembangunan dan Revitalisasi Pendidikan Dasar dan Menengah	Program Pengelolaan Pendidikan	Pengelolaan Pendidikan Sekolah Dasar	Pembangunan Perpustakaan Sekolah
				Rehabilitasi Sedang/Berat Ruang Unit Kesehatan Sekolah
				Rehabilitasi Sedang/Berat Perpustakaan Sekolah

No	Proyek Strategis Nasional (ProSN)	Dukungan Sleman (Program/Kegiatan/Subkegiatan Sesuai Nomenklatur Kepmendagri)		
		Program	**Kegiatan**	**Subkegiatan**
				Pembangunan Laboratorium Sekolah Dasa
				Rehabilitasi Sedang/Berat Laboratorium Sekolah Dasar
				Pembangunan Ruang Kelas Baru
				Rehabilitasi Sedang/Berat Ruang Kelas Sekolah
			Pengelolaan Pendidikan Sekolah Menengah Pertama	Rehabilitasi Sedang/Berat Ruang Kelas Sekolah
				Rehabilitasi Sedang/Berat Ruang Unit Kesehatan Sekolah
				Rehabilitasi Sedang/Berat Perpustakaan Sekolah
				Rehabilitasi Sedang/Berat Laboratorium
				Pembangunan Ruang Kelas Baru
c	Makan Bergizi Gratis	Program Sediaan Farmasi, Alat Kesehatan dan Makanan Minuman	Penerbitan Sertifikat Laik Higiene Sanitasi Tempat Pengelolaan Makanan (TPM) antara lain Jasa Boga Rumah Makan/Restoran dan Depot Air Minum (DAM)	Pengendalian dan Pengawasan serta Tindak Lanjut Pengawasan Penerbitan Sertifikat Laik Higiene Sanitasi Tempat Pengelolaan Makanan (TPM) antara lain Jasa Boga, Rumah Makan/Restoran dan Depot Air Minum (DAM)
5	**Pertumbuhan Ekonomi**			

No	Proyek Strategis Nasional (ProSN)	Dukungan Sleman (Program/Kegiatan/Subkegiatan Sesuai Nomenklatur Kepmendagri)		
		Program	**Kegiatan**	**Subkegiatan**
a	Pengendalian Inflasi	Program Stabilisasi Harga Barang Kebutuhan Pokok Dan Barang Penting	Kegiatan Pengendalian Harga Dan Stok Barang Kebutuhan Pokok Dan Barang Penting Di Tingkat Pasar Kabupaten Kota	Sub Kegiatan Pemantauan Harga Dan Stok Barang Kebutuhan Pokok Dan Barang Penting Pada Pelaku Usaha Distribusi Barang Dalam Satu Kabupaten Kota
b	Percepatan Pembentukan Koperasi Desa/Kelurahan Merah Putih	Program Pelayanan Izin Usaha Simpan Pinjam	Penerbitan Izin Usaha Simpan Pinjam Untuk Koperasi Dengan Wilayah Keanggotaan Dalam Daerah Kabupaten/Kota	Fasilitasi Pemenuhan Izin Usaha Simpan Pinjam Dan Pembukaan Kantor Cabang, Cabang Pembantu Dan Kantor Kas Koperasi Simpan Pinjam Untuk Koperasi Dengan Wilayah Keanggotaan Dalam Daerah Kabupaten/Kota
		Program Pendidikan Dan Latihan Perkoperasian	Pendidikan Dan Latihan Perkoperasian Bagi Koperasi Yang Wilayah Keanggotaan Dalam Daerah Kabupaten/Kota	Peningkatan Pemahaman Dan Pengetahuan Perkoperasian Serta Kapasitas Dan Kompetensi Sdm Koperasi
		Program Pemberdayaan Dan Perlindungan Koperasi	Pemberdayaan Dan Perlindungan Koperasi Yang Keanggotaannya Dalam Daerah Kabupaten/Kota	Peningkatan Produktivitas, Nilai Tambah, Akses Pasar, Akses Pembiayaan, Penguatan Kelembagaan, Penataan Manajemen, Standarisasi, Dan Restrukturisasi Usaha
		Program Pengawasan Dan Pemeriksaan Koperasi	Pemeriksaan Dan Pengawasan Koperasi, Koperasi Simpan Pinjam/Unit Simpan Pinjam Koperasi Yang Wilayah Keanggotaannya Dalam Daerah Kabupaten/ Kota	Pelaksanaan Proses Pemeriksaan Dan Pengawasan Koperasi Yang Wilayah Keanggotaannya Daerah Kabupaten/Kota
		Program Penilaian Kesehatan KSP/USP Koperasi	Penilaian Kesehatan Koperasi Simpan Pinjam/Unit Simpan Pinjam Koperasi	Pelaksanaan Penilaian Kesehatan Ksp/Usp Koperasi Kewenangan Kabupaten/Kota

No	Proyek Strategis Nasional (ProSN)	Dukungan Sleman (Program/Kegiatan/Subkegiatan Sesuai Nomenklatur Kepmendagri)		
		Program	**Kegiatan**	**Subkegiatan**
			Yang Wilayah Keanggotaanya Dalam 1 (Satu) Daerah Kabupaten/Kota	
c	Optimalisasi Anggaran Pendapatan dan Belanja Daerah (APBD)	Program Pengelolaan Pendapatan Daerah	Kegiatan Pengelolaan Pendapatan Daerah	Analisa dan Pengembangan Pajak Daerah, serta Penyusunan Kebijakan Pajak Daerah
				Pengolahan, Pemeliharaan, dan Pelaporan Basis Data Pajak Daerah
				Elektronifikasi Transaksi Pemerintah Daerah
d	Industrialisasi dan Hilirisasi (Investasi, Lapangan Pekerjaan,)	Program Pengembangan Iklim Penanaman Modal	Penetapan Pemberian Fasilitas/Insentif Dibidang Penanaman Modal Yang Menjadi Kewenangan Daerah Kabupaten/Kota	Penetapan Kebijakan Daerah Mengenai Pemberian Fasilitas/Insentif Dan Kemudahan Penanaman Modal
				Rekomendasi Kebijakan Sektor Usaha Yang Regulasinya Diharmonisasi Terkait Perizinan Berusaha Berbasis Resiko
			Pembuatan Peta Potensi Investasi Kabupaten/Kota	Penyusunan Rencana Umum Penanaman Modal Daerah Kabupaten/Kota
				Penyusunan Peta Potensi Investasi Kabupaten/Kota
		Program Pelayanan Penanaman Modal	Pelayanan Perizinan Dan Non Perizinan Secara Terpadu Satu Pintu Dibidang Penanaman Modal Yang Menjadi Kewenangan Daerah Kabupaten/ Kota	Koordinasi Dan Sinkronisasi Penetapan Pemberian Fasilitas/Insentif Daerah

No	Proyek Strategis Nasional (ProSN)	Dukungan Sleman (Program/Kegiatan/Subkegiatan Sesuai Nomenklatur Kepmendagri)		
		Program	**Kegiatan**	**Subkegiatan**
				Penyediaan Pelayanan Perizinan Berusaha Melalui Sistem Perizinan Berusaha Berbasis Risiko Terintegrasi Secara Elektronik
				Penyediaan Dan Pengelolaan Layanan Konsultasi Perizinan Berusaha Berbasis Risiko
				Pemantauan, Analisis, Evaluasi, Dan Pelaporan Di Bidang Perizinan Berusaha Berbasis Risiko
		Program Pengendalian Pelaksanaan Penanaman Modal	Pengendalian Pelaksanaan Penanaman Modal Yang Menjadi Kewenangan Daerah Kabupaten/Kota	Penyelesaian Permasalahan Dan Hambatan Yang Dihadapi Pelaku Usaha Dalam Merealisasikan Kegiatan Usahanya
		Program Pengendalian Izin Usaha Industri	Penerbitan Izin Usaha Industri (IUI), Izin Perluasan Usaha Industri (IPUI), Izin Usaha Kawasan Industri (IUKI) dan Izin Perluasan Kawasan Industri (IPKI) Kewenangan Kabupaten/Kota	Koordinasi dan Sinkronisasi Pengawasan terhadap Perizinan Berusaha sektor perindustrian yang menjadi kewenangan Kabupaten/Kota
				Fasilitasi verifikasi pemenuhan persyaratan/standar kegiatan usaha sektor perindustrian dalam rangka penerbitan perizinan berusaha berbasis risiko melalui Sistem Informasi Industri Nasional (SIINas) yang terintegrasi dengan Sistem Online Single Submission Risk Base Approach (OSS RBA)

No	Proyek Strategis Nasional (ProSN)	Dukungan Sleman (Program/Kegiatan/Subkegiatan Sesuai Nomenklatur Kepmendagri)		
		Program	**Kegiatan**	**Subkegiatan**
e	Pelestarian Lingkungan dan Pengelolaan Sampah	Program Pengelolaan Persampahan	Pengelolaan Sampah	Peningkatan Peran Serta Masyarakat dalam Pengelolaan Persampahan
				Penyediaan Sarana dan Prasarana Pengelolaan Persampahan di TPA/TPST/SPA Kabupaten/Kota
				Pengurangan sampah melalui pembatasan timbulan sampah
				Penanganan sampah melalui pengangkutan
				Penanganan sampah melalui pengumpulan sampah
				Penanganan sampah melalui pemilahan dan pengolahan sampah di instalasi pengolahan sampah TPS3R, PDU, TPST, TPS, SPA, PSEL/PLTSa, RDF, pusat pengomposan, biodigester, Bank Sampah dan fasilitas lainnya sesuai dengan peraturan perundangan
				Penanganan sampah melalui pemrosesan akhir sampah di TPA/TPST kabupaten/kota atau TPA/TPST Regional
6	**Program Strategis Nasional Dengan Proyek/Kegiatan Lainnya Yang Ditetapkan Oleh Presiden**			
a	Tol Yogyakarta–Bawen (Ruas Banyurejo–Sleman)	Program Penyelenggaraan Jalan	Penyelenggaraan Jalan Kabupaten/Kota	Pemeliharaan Berkala Jalan (Bangunan Pelengkap/Talud Jalan)

No	Proyek Strategis Nasional (ProSN)	Dukungan Sleman (Program/Kegiatan/Subkegiatan Sesuai Nomenklatur Kepmendagri)		
		Program	**Kegiatan**	**Subkegiatan**
				Pemeliharaan Rutin Jalan
				Pemeliharaan Rutn Jembatan
		Program Pengelolaan dan Pengembangan Sistem Drainase	Pengelolaan dan Pengembangan Sistem Drainase yang Terhubung Langsung dengan Sungai dalam Daerah Kabupaten/Kota	Pembangunan Sistem Drainase Perkotaan
				Operasi dan Pemeliharaan Sistem Drainase Perkotaan
		Program Pengelolaan Pendidikan	Pengelolaan Pendidikan Sekolah Dasar	Pembangunan Ruang Kelas Baru
		Program Penyelenggaraan Penataan Ruang	Koordinasi dan Sinkronisasi Perencanaan Tata Ruang Daerah Kabupaten/Kota	Penyusunan RTRW Kabupaten/Kota
b	Tol Solo–Yogyakarta–Yia Kulon Progo (Joglo Toll Road)	Program Penyelenggaraan Jalan	Penyelenggaraan Jalan Kabupaten/Kota	Pemeliharaan Berkala Jalan
				Pemeliharaan Rutin Jalan
				Pemeliharaan Rutn Jembatan
				Rehabilitasi Jembatan
		Program Pengelolaan dan Pengembangan Sistem Drainase	Pengelolaan dan Pengembangan Sistem Drainase yang Terhubung Langsung dengan Sungai dalam Daerah Kabupaten/Kota	Pembangunan Sistem Drainase Perkotaan
				Operasi dan Pemeliharaan Sistem Drainase Perkotaan
		Program Penyelenggaraan Penataan Ruang	Koordinasi dan Sinkronisasi Perencanaan Tata Ruang Daerah Kabupaten/Kota	Penyusunan RTRW Kabupaten/Kota

No	Proyek Strategis Nasional (ProSN)	Dukungan Sleman (Program/Kegiatan/Subkegiatan Sesuai Nomenklatur Kepmendagri)		
		Program	**Kegiatan**	**Subkegiatan**
c	Jalan Nasional Prambanan–Gayamharjo	Program Penyelenggaraan Jalan	Penyelenggaraan Jalan Kabupaten/Kota	Pemeliharaan Berkala Jalan (Bangunan Pelengkap/Talud Jalan)
				Pemeliharaan Rutin Jalan
				Pemeliharaan Rutn Jembatan
		Program Pengelolaan dan Pengembangan Sistem Drainase	Pengelolaan dan Pengembangan Sistem Drainase yang Terhubung Langsung dengan Sungai dalam Daerah Kabupaten/Kota	Pembangunan Sistem Drainase Perkotaan
				Operasi dan Pemeliharaan Sistem Drainase Perkotaan
		Program Penyelenggaraan Lalu Lintas dan Angkutan Jalan	Penyediaan Perlengkapan Jalan di Jalan Kabupaten/Kota	Pembangunan Prasarana Jalan di Jalan Kabupaten/Kota
				Penyediaan Perlengkapan Jalan di Jalan Kabupaten/Kota

4.5. Penetapan Indikator Kinerja Utama dan Indikator Kinerja Daerah

Penetapan indikator kinerja daerah bertujuan untuk memberi gambaran tentang ukuran keberhasilan pencapaian visi misi Kepala Daerah dari sisi penyelenggaraan pemerintahan daerah. Penetapan kinerja daerah dilaksanakan berdasarkan pada asas spesifik, obyektif, berkesinambungan, terukur, dapat diperbandingkan dan dapat dipertanggungjawabkan. Indikator kinerja daerah ini dapat dipergunakan sebagai acuan dan dasar dalam perencanaan, pelaksanaan, monitoring dan evaluasi kinerja pembangunan daerah. Selengkapnya, matriks indikator tersebut disajikan dalam tabel berikut.

Tabel 4.10
Indikator Kinerja Utama (IKU) Kabupaten Sleman Tahun 2026

No	Indikator	Definisi Operasional	Rumus Perhitungan	Satuan	Realisasi 2025	Target Semula 2026	Target Perbaikan 2026	Sumber Data
1	Indeks Pembangunan Manusia (IPM)	Indeks komposit yang mengukur pembangunan manusia dari tiga aspek dasar, meliputi umur panjang dan hidup sehat, pengetahuan, dan standar hidup	IPM dihitung menggunakan rata-rata geometrik dari indeks kesehatan (UHH), indeks pengetahuan (rata-rata dari indeks HLS dan RLS), dan indeks pengeluaran	indeks	86,35	85,74-86,02	86,30-86,36	Badan Pusat Statistik
2	Rata-rata Lama Sekolah (RLS)	Rerata waktu (dalam satuan tahun) yang ditempuh oleh penduduk usia 15 tahun ke atas dalam menyelesaikan semua jenjang pendidikan formal yang pernah dijalani	$RLS = \frac{1}{P_{15+}} \sum_{i=1}^{P_{15+}} x_i$ P_{15+}= jumlah penduduk yang berusia 15 tahun ke atas; x_i= lama sekolah penduduk ke-i	tahun	11,42	11,35-11,40	11,43-11,45	Badan Pusat Statistik
3	Harapan Lama Sekolah (HLS)	Lamanya waktu bersekolah yang diharapkan dapat dirasakan oleh anak-anak usia tertentu pada jenjang pendidikan usia tersebut di masa mendatang	$HSL = FK \sum_{i=7}^{n} \frac{E_i^t}{P_i^t}$ FK= faktor koreksi pesantren; E_i^t= jumlah penduduk usia i yang bersekolah pada tahun t; P_i^t= jumlah penduduk usia i pada tahun t; i= usia (7, 8, …, n)	tahun	16,8	16,81-16,83	16,81-16,83	Badan Pusat Statistik
4	Usia Harapan Hidup (UHH)	Rata-rata jumlah tahun hidup yang akan dijalani oleh bayi yang baru lahir pada suatu tahun tertentu.	UHH idealnya dihitung berdasarkan Angka Kematian Menurut Umur (*Age Specific Death Rate*/ASDR) yang datanya diperoleh dari catatan registrasi kematian secara bertahun-tahun sehingga dimungkinkan dibuat tabel kematian. Namun, karena catatan registrasi tidak tersedia dengan baik, maka dihitung dengan cara tidak langsung dengan paket	tahun	75,81	75,65	75,82	Badan Pusat Statistik

No	Indikator	Definisi Operasional	Rumus Perhitungan	Satuan	Realisasi 2025	Target Semula 2026	Target Perbaikan 2026	Sumber Data
			program *Micro Computer Program for Demographic Analysis* (MCPDA) atau *Mortpack*					
5	Tingkat Kemiskinan	Kemiskinan adalah kondisi seseorang yang tidak mampu memenuhi kebutuhan dasar makanan maupun bukan makanan yang diukur dari sisi pengeluaran. Penduduk dikategorikan miskin jika memiliki rata-rata pengeluaran per kapita per bulan di bawah garis kemiskinan	$P_0 = \frac{1}{n}\sum_{i=1}^{q}\left[\frac{z-y_i}{z}\right]^n$ z= garis kemiskinan; yi= rata-rata pengeluaran per kapita sebulan penduduk yang berada di bawah garis kemiskinan (i=1,2,3 …,q), yi<z; q= banyaknya penduduk yang berada di bawah garis kemiskinan; n= jumlah penduduk	%	6,71	6,29-6,99	6,29-6,99	Badan Pusat Statistik
6	PDRB per Kapita	PDRB per kapita menunjukkan nilai Produk Domestik Regional Bruto (PDRB) per kepala atau per satu orang penduduk.	PDRB per kapita dihitung dengan cara membagi total PDRB atas dasar harga berlaku dengan jumlah penduduk pertengahan tahun	Rp Juta	58,62	60,88-65,46	60,88-65,47	Badan Pusat Statistik
7	Indeks Pembangunan Kebudayaan (IPK)	Instrumen untuk mengukur capaian kinerja pembangunan kebudayaan, diharapkan dapat memberikan gambaran pembangunan kebudayaan secara lebih holistik dengan memuat 7 (tujuh) dimensi, yakni: dimensi ekonomi budaya; dimensi pendidikan; dimensi ketahanan sosial budaya; dimensi warisan budaya; dimensi ekspresi budaya; dimensi budaya literasi; dan dimensi kesetaraan gender	$IPK = \sum_{j=1}^{7}\left(W_j \times indeks\ D_j\right)$ W_j= bobot dimensi ke-j; D_j= dimensi ke-j Indeks D_j= $Indeks\ D_j = \left(\frac{\sum_{i=1}^{n} SX_{ji}}{n_j}\right) \times 100$ SX_{ji}= nilai indikator i pada dimensi ke j yang sudah dinormalisasi; n_j= jumlah indikator dimensi ke j	indeks	70,49	70,44	71,65	Dinas Kebudayaan

No	Indikator	Definisi Operasional	Rumus Perhitungan	Satuan	Realisasi 2025	Target Semula 2026	Target Perbaikan 2026	Sumber Data
8	Pertumbuhan Ekonomi	Pertumbuhan ekonomi merupakan suatu indikator ekonomi makro yang menggambarkan seberapa jauh keberhasilan pembangunan suatu daerah dalam periode waktu tertentu	Pertumbuhan ekonomi dihitung dengan membandingkan Produk Domestik Regional Bruto (PDRB) pada periode tertentu dengan PDRB periode sebelumnya, kemudian dibagi dengan PDRB periode sebelumnya dan dikalikan 100%	%	6,53	5,15-5,99	6,05-7,02	Badan Pusat Statistik
9	Rasio Gini	Rasio gini merupakan salah satu teknik statistik untuk mengukur ketimpangan pendapatan. Keistimewaan dari alat ukur ini adalah dapat ditampilkan secara geometris, sehingga mempunyai dua aspek sekaligus yaitu aspek visual melalui kurva yang disebut kurva *Lorenz* dan aspek matematis.	$Rasio\ Gini = 1 - \sum_{i=1}^{n} (p_i - p_{i-1})\,(Y_i - Y_{i-1})$ p_i= proporsi kumulatif dari penerima pendapatan i; Y= proporsi kumulatif pengeluaran per kapita i; n= jumlah observasi	indeks	0,419	0,423-0,429	0,409-0,418	Badan Pusat Statistik
10	Kontribusi PDRB Sektor Unggulan dan Potensial	Kontribusi PDRB sektor unggulan dan potensial adalah kontribusi Produk Domestik Regional Bruto (PDRB) yang bersumber dari ekonomi yang memiliki peran penting dan potensi besar dalam pertumbuhan ekonomi suatu wilayah. Sektor unggulan dan potensial di Kabupaten Sleman adalah sektor penyediaan akomodasi dan makan minum, sektor industri pengolahan, sektor pertanian dan perikanan, serta sektor perdagangan	Kontribusi PDRB sektor unggulan dan potensial dihitung dari nilai tambah PDRB sektor unggulan dan potensial dibagi nilai PDRB dikalikan 100%	%	38,03	37,32-40,90	37,32-40,90	Badan Pusat Statistik
11	Indeks Daya Saing Daerah (IDSD)	IDSD adalah suatu ukuran yang menggambarkan	Angka nilai hasil penilaian Badan Riset dan Inovasi Nasional (BRIN)	indeks	4,14	4,15	4,15	Badan Riset dan

No	Indikator	Definisi Operasional	Rumus Perhitungan	Satuan	Realisasi 2025	Target Semula 2026	Target Perbaikan 2026	Sumber Data
		kemampuan suatu daerah dalam mengoptimalkan seluruh potensi yang dimilikinya untuk meningkatkan produktivitas, nilai tambah, dan daya saing, baik di tingkat domestik maupun internasional, demi kesejahteraan yang tinggi dan berkelanjutan						Inovasi Nasional
12	Tingkat Pengangguran Terbuka (TPT)	TPT adalah persentase jumlah pengangguran terhadap jumlah angkatan kerja. Angkatan Kerja adalah penduduk usia kerja (15 tahun ke atas) yang bekerja atau punya pekerjaan namun sementara tidak bekerja, dan pengangguran. Pengangguran yaitu: penduduk yang aktif mencari pekerjaan, penduduk yang sedang mempersiapkan usaha/pekerjaan baru, penduduk yang tidak mencari pekerjaan karena merasa tidak mungkin mendapat pekerjaan, serta penduduk yang tidak aktif mencari pekerjaan dengan alasan sudah mempunyai pekerjaan tetapi belum mulai bekerja.	TPT dihitung dari jumlah pengangguran dibagi jumlah angkatan kerja dikalikan 100%	%	4,07	4,11-5,05	4,07-5,11	Badan Pusat Statistik
13	Indeks Kualitas Lingkungan Hidup (IKLH)	Nilai yang menggambarkan kualitas lingkungan hidup dalam suatu wilayah pada waktu tertentu, yang merupakan nilai komposit dari Indeks Kualitas Air (IKA),	IKLH= (0,376×IKA) + (0,405×IKU) + (0,219×IKL)	indeks	72,37	67,14	73,06	Dinas Lingkungan Hidup

No	Indikator	Definisi Operasional	Rumus Perhitungan	Satuan	Realisasi 2025	Target Semula 2026	Target Perbaikan 2026	Sumber Data
		Indeks Kualitas Udara (IKU), Indeks Kualitas Lahan (IKL)						
14	Persentase Kesesuaian Pemanfaatan Ruang	Pemanfaatan ruang yang sesuai dengan tata ruang adalah terwujudnya pola ruang yang sesuai dengan rencana tata ruang	Luas wilayah pemanfaatan pola ruang yang sesuai dengan rencana tata ruang wilayah, dibagi luas rencana tata ruang yang telah ditetapkan dikalikan 100%	%	86,41	87,5	89	Dinas Pertanahan dan Tata Ruang
15	Indeks Reformasi Birokrasi (IRB)	IRB adalah gambaran sejauh mana instansi pemerintah melaksanakan perbaikan tata kelola pemerintahan yang efektif dan efisien, bersih dari KKN, dan memiliki pelayanan publik yang berkualitas.	Hasil evaluasi pelayanan RB Pemerintah Daerah diberikan oleh KemenPAN-RB	indeks	97,56	85,3	97,58	KemenPAN - RB
16	Nilai AKIP	Nilai AKIP adalah Nilai Akuntabilitas Kinerja Instansi Pemerintahan, dimana merupakan integrasi dari sistem perencanaan, sistem penganggaran dan sistem pelaporan kinerja, yang selaras dengan pelaksanaan sistem akuntabilitas keuangan	Nilai AKIP Pemerintah Daerah diberikan oleh KemenPAN-RB	nilai	A 81,8	A 82,16	A 82,16	KemenPAN - RB
17	Opini BPK	Opini BPK merupakan pernyataan profesional pemeriksaan mengenai kewajaran informasi keuangan yang disajikan dalam laporan keuangan yang didasarkan pada beberapa kriteria, yaitu: kesesuaian dengan standar akuntansi pemerintahan; kecukupan pengungkapan (*adequate disclosures*); kepatuhan terhadap peraturan	Opini BPK Pemerintah Daerah yang diberikan oleh Badan Pemeriksa Keuangan	opini	WTP	WTP	WTP	Badan Pemeriksa Keuangan

No	Indikator	Definisi Operasional	Rumus Perhitungan	Satuan	Realisasi 2025	Target Semula 2026	Target Perbaikan 2026	Sumber Data
		perundang-undangan; efektivitas sistem pengendalian intern						
18	Indeks Pelayanan Publik	IPP adalah sebuah sistem pengukuran kinerja pelayanan publik yang digunakan untuk mengevaluasi kualitas pelayanan yang diberikan oleh instansi pemerintah, baik di tingkat pusat maupun daerah. IPP mengukur berbagai aspek pelayanan publik, seperti kebijakan, sumber daya manusia, sarana prasarana, sistem informasi, dan konsultasi, untuk memberikan gambaran menyeluruh tentang kinerja pelayanan	IPP Pemerintah Daerah dihitung mandiri oleh Bagian Organisasi Kabupaten Sleman	indeks	3,46	3,1	3,47	Bagian Organisasi
19	Indeks Pemerintahan Digital	Perubahan/ transformasi indeks SPBE menjadi indeks pemerintahan digital. Terjadi perubahan indikator dalam penilaian. Suatu alat ukur yang digunakan untuk menilai sejauh mana suatu pemerintahan, baik di tingkat pusat maupun daerah, telah mengintegrasikan teknologi digital dalam berbagai aspek operasional dan pelayanannya. Indeks ini mencakup berbagai dimensi, seperti infrastruktur digital, layanan publik berbasis digital, partisipasi masyarakat dalam ekosistem digital, dan	Indeks merupakan hasil penilaian evaluasi yang dilakukan oleh KemenPAN-RB, penilaian wajib dilakukan 2 tahun sekali, sedangkan tahun berikutnya adalah pemantauan	indeks	NA	1,5	1,5	KemenPAN - RB

No	Indikator	Definisi Operasional	Rumus Perhitungan	Satuan	Realisasi 2025	Target Semula 2026	Target Perbaikan 2026	Sumber Data
		kemampuan pemerintah dalam memanfaatkan teknologi untuk meningkatkan efisiensi dan efektivitas						

Tabel 4.11
Indikator Kinerja Daerah Kabupaten Sleman Tahun 2026

No		Indikator	Satuan	Realisasi 2025	Target Semula 2026	Target Perbaikan 2026	PD Penanggung Jawab
A.	**ASPEK GEOGRAFI DAN DEMOGRAFI**						
	1	Prevalensi ketidakcukupan konsumsi pangan (*Prevalence of undernourishment* (PoU))	%	6,81	7,47-7,55	6,79-7,47	Dispertan
	2	Akses rumah tangga terhadap konsumsi air minum	%	100	100	100	DPUPKP
	3	Indeks Kualitas Lingkungan Hidup	-	72,37	67,14	73,06	DLH
	4	Rumah tangga dengan akses sanitasi aman	%	30,46	31,7	31,7	DLH
	5	Timbulan sampah terolah di fasilitas pengolahan sampah	-	68,58	69,72	69,72	DLH
	6	Proporsi rumah tangga dengan layanan penuh pengumpulan sampah	%	49,84	51,74	51,74	DLH
	7	Indeks Risiko Bencana	-	70,21	73,25	102,00	BPBD
	8	Indeks Ketahanan Daerah	-	0,79	0,79	0,79	BPBD
	9	Laju pertumbuhan penduduk	%	1,00	0,90	0,90	DP3AP2KB
	10	Rasio penduduk	%	98,08	97,87	97,87	Dinas Dukcapil
	11	Kepadatan penduduk	orang/km^2	1.965,36	2.070	2.070	Dinas Dukcapil
B.	**ASPEK KESEJAHTERAAN RAKYAT**						
	1	Pertumbuhan Ekonomi	%	6,53	5,15-5,99	6,05-7,02	Semua PD Koordinator Bappeda
	2	Tingkat Kemiskinan	%	6,71	6,29-6,99	6,29-6,99	Dinas Sosial
	3	PDRB per Kapita	juta rupiah	58,62	60,88-65,46	60,88-65,47	Semua PD Koordinator Bappeda
	4	Tingkat Pengangguran Terbuka (TPT)	%	4,07	4,11-5,05	4,07-5,11	Dinas Naker
	5	Rasio Gini	-	0,419	0,423-0,429	0,409-0,418	Semua PD Koordinator Bappeda
	6	Indeks Akses Keuangan Daerah (IKAD)	-	6,26	5,59	5,59	Sekretariat Daerah
	7	Indeks Zakat Nasional (IZN)	-	0,69	0,68	0,70	Sekretariat Daerah
	8	Rasio kredit	%	39,31*	39,78	39,78	Sekretariat Daerah
	9	Indeks Pembangunan Manusia (IPM)	-	86,35	85,74-86,02	86,30-86,36	Bappeda
	10	Usia Harapan Hidup	tahun	75,81	75,65	75,82	Dinas Kesehatan

No	Indikator		Satuan	Realisasi 2025	Target Semula 2026	Target Perbaikan 2026	PD Penanggung Jawab
	11	Prevalensi stunting (pendek dan sangat pendek) pada balita	%	4,29	4,31	4,28	Dinas Kesehatan
	12	Rata-rata Lama Sekolah (RLS)	tahun	11,42	11,35-11,40	11,43-11,45	Dinas Pendidikan
	13	Harapan Lama Sekolah (HLS)	tahun	16,8	16,81-16,83	16,81-16,83	Dinas Pendidikan
	14	Persentase satuan pendidikan yang mencapai standar kompetensi minimal asesmen nasional untuk literasi membaca	%	87,37	88,71-89,10	88,71-89,10	Dinas Pendidikan
	15	Persentase satuan pendidikan yang mencapai standar kompetensi minimal asesmen nasional untuk numerasi	%	83,55	81,71-82,00	83,00-83,56	Dinas Pendidikan
	16	Indeks Pembangunan Literasi Masyarakat	-	76,97	76,99	11,15	Disperpusarsip
	17	Cakupan kepesertaan jaminan sosial ketenagakerjaan kabupaten/kota	%	32,52	31,41-33,89	31,41-33,89	Dinas Naker
	18	Indeks Pembangunan Kebudayaan	-	70,49	70,44	71,65	Dinas Kebudayaan
	19	Indeks Perlindungan Anak (IPA)	-	80,96	72,99	80,96	DP3AP2KB
	20	Indeks Pembangunan Keluarga (IBangga)	-	78,10	66,02	78,15	DP3AP2KB
	21	Indeks Ketimpangan Gender (IKG)	-	0,112*	0,115-0,110	0,115-0,110	DP3AP2KB
	22	Indeks Pembangunan Gender (IPG)	-	97,17	96,54	97,17	DP3AP2KB
	23	Indeks Pembangunan Pemuda (IPP)	-	78,4	66,68	78,40	Dinas Pora
C.	**ASPEK DAYA SAING**						
	1	Kontribusi PDRB kabupaten/kota	%	33,69	32.50	32,5	Semua PD Koordinator Bappeda
	2	Kontribusi PDRB sektor unggulan dan potensial	%	38,03	37,32-40,90	37,32-40,90	Semua PD Koordinator Bappeda
	3	Rasio produk domestik regional bruto industri pengolahan	%	12,37*	11,64-13,01	11,64-13,01	Disperindag
	4	Rasio produk domestik regional bruto penyediaan akomodasi dan makan minum	%	10,79	10,43-12,04	10,43-12,04	Dinas Pariwisata
	5	Rasio kewirausahaan daerah	%	4,77	4,89	4,89	Dinkop UKM
	6	Rasio volume usaha koperasi terhadap PDRB	%	2,62	2,39 - 2,55	2,39 - 2,55	Dinkop UKM

No	Indikator		Satuan	Realisasi 2025	Target Semula 2026	Target Perbaikan 2026	PD Penanggung Jawab
	7	Tingkat Partisipasi Angkatan Kerja (TPAK)	%	72,96	73,07-75,37	73,07-75,38	Dinas Naker
	8	Indeks Inovasi Daerah	-	62,29	63,5	63,5	Bappeda
	9	Pembentukan Modal Tetap Bruto (PMTB) (% PDRB)	%	48,32	30,92-37,92	37,92-49,02	Semua PD Koordinator Bappeda
	10	Persentase peningkatan nilai ekspor	%	2,67	1,12	2,67	Disperindag
	11	Persentase layanan infrastruktur	%	83,05	84,46	84,46	DPUPKP
	12	Rumah tangga dengan akses hunian layak, terjangkau dan berkelanjutan	%	77,71	80,03	80,03	DPUPKP
	13	Persentase desa mandiri	%	100	83,140	100	Dinas PMK
	14	Rasio pajak daerah terhadap produk domestik regional bruto (PDRB)	%	1,75	1,44	1,80	BKAD
D.	**ASPEK PELAYANAN UMUM**						
	1	Indeks Reformasi Birokrasi	-	97,56	85,3	97,58	Sekretariat Daerah
	2	Nilai AKIP	-	81,8	82,16	82,16	Sekretariat Daerah
				A	A	A	
	3	Opini BPK	-	WTP	WTP	WTP	BKAD
	4	Indeks Pemerintahan Digital	-	4,3	1,5	1,5	Dinas Kominfo
	5	Indeks Pelayanan Publik	-	3,46	3,1	3,47	Sekretariat Daerah
	6	Angka kriminalitas - crime rate	per 100.000 penduduk	3,46	119,75	119,75	Satpol PP
	7	Cakupan pengendalian gangguan ketenteraman, ketertiban umum, penegakan perda dan kapasitas perlindungan masyarakat	%	123,4	83,33	83,33	Satpol PP
	8	Indeks Daya Saing Daerah (IDSD)	-	90,1	4.15	4,15	Bappeda
INDIKATOR KINERJA KUNCI							
	Layanan Urusan Pemerintahan Wajib yang Berkaitan Dengan Pelayanan Dasar						
	1	**Urusan Pendidikan**					
		1.1. Rata-rata lama sekolah (RLS)	tahun	11,42	11,35-11,40	11,43-11,45	Dinas Pendidikan
		1.2. Harapan lama sekolah (HLS)	tahun	16,8	16,81-16,83	16,81-16,83	Dinas Pendidikan
	2	**Urusan Kesehatan**					
		2.1. Angka kematian ibu	per 100.000 kelahiran hidup	82,8	67,21	67,21	Dinas Kesehatan

No		Indikator	Satuan	Realisasi 2025	Target Semula 2026	Target Perbaikan 2026	PD Penanggung Jawab
		2.2. Prevalensi stunting (pendek dan sangat pendek) pada balita	%	4,29	4,31	4,28	Dinas Kesehatan
		2.3. Cakupan penemuan dan pengobatan kasus tuberkulosis (*treatment coverage*)	%	106,41	92,25	95,00	Dinas Kesehatan
		2.4. Persentase rumah tangga yang menerapkan perilaku hidup bersih dan sehat (PHBS)	%	65,44	63,50	65,50	Dinas Kesehatan
	3	**Urusan Pekerjaan Umum dan Penataan Ruang**					
		3.1. Persentase layanan infrastruktur	%	83,05	84,46	84,46	DPUPKP
		3.2. Persentase kesesuaian pemanfaatan ruang	%	86,41	89,00	89,00	Dispertaru
	4	**Urusan Perumahan dan Kawasan Permukiman**					
		4.1. Persentase RTLH dan kawasan kumuh yang tertangani	%	44,03	47,68	30,12	DPUPKP
	5	**Urusan Ketenteraman dan Ketertiban Umum serta Perlindungan Masyarakat**					
		5.1. Cakupan pengendalian gangguan ketentraman, ketertiban umum, penegakan perda dan kapasitas perlindungan Masyarakat	%	90,1	83,33	83,33	Satpol PP
		5.2. Tingkat waktu tanggap (respon time rate) di WMK	%	88,88	100	100	BPBD
		5.3. Indeks Ketahanan Daerah	indeks	0,79	0,79	0,79	BPBD
	6	**Urusan Sosial**					
		6.1. Persentase pemerlu penyandang kesejahteraan social (PPKS) yang memperoleh intervensi Program Perlindungan Sosial	%	94,2	93,20	94,30	Dinas Sosial
	Layanan Urusan Pemerintahan Wajib yang Tidak Berkaitan Dengan Pelayanan Dasar						
	1	**Urusan Tenaga Kerja**					
		1.1. Tingkat Partisipasi Angkatan Kerja (TPAK)	%	72,96	73,07-75,37	73,07-75,37	Dinas Naker
	2	**Urusan Pemberdayaan Perempuan dan Perlindungan Anak**					
		2.1. Indeks ketimpangan gender (IKG)	-	0,112*	0,115- 0,110	0,115- 0,110	DP3AP2KB
		2.2. Indeks perlindungan anak (IPA)	-	80,96	72,99	80,96	DP3AP2KB
	3	**Urusan Pangan**					
		3.1. Prevalensi ketidakcukupan konsumsi pangan (*Prevalence of*	%	6,81	7,47-7,55	6,79 - 7,47	Dispertan

No	Indikator		Satuan	Realisasi 2025	Target Semula 2026	Target Perbaikan 2026	PD Penanggung Jawab
		undernourishment (PoU))					
	4	**Urusan Pertanahan**					
		4.1. Persentase tertib administrasi pertanahan	%	88,74	88	88	Dispertaru
	5	**Urusan Lingkungan Hidup**					
		5.1. Indeks Kualitas Lingkungan Hidup	-	72,37	67,14	73,06	DLH
		5.2. Indeks Kinerja Pengelolaan Sampah	-	50,7	63,70	60,00	DLH
	6	**Urusan Administrasi Kependudukan dan Catatan Sipil**					
		6.1. Indeks Kepemilikan Dokumen Kependudukan	-	90,48	90,25	90,60	Dinas Dukcapil
	7	**Urusan Pemberdayaan Masyarakat dan Desa**					
		7.1. Persentase desa mandiri	%	100	83,140	100	Dinas PMK
	8	**Urusan Pengendalian Penduduk dan Keluarga Berencana**					
		8.1. Indeks pembangunan keluarga (IBangga)	-	78,10	66,02	78,15	DP3AP2KB
	9	**Urusan Perhubungan**					
		9.1. Kinerja lalu lintas dan angkutan jalan	%	52,91	49,34	49,34	Dinas Perhubungan
		9.2. Rasio konektivitas	-	0,5	0,5	0,5	Dinas Perhubungan
		9.3. V/C ratio	-	0,43	0,56	0,56	Dinas Perhubungan
	10	**Urusan Komunikasi dan Informatika**					
		10.1. Indeks Pemerintahan digital	-	NA	1,5	1,5	Dinas Kominfo
	11	**Urusan Koperasi Usaha Kecil dan Menengah**					
		11.1. Rasio pelaku usaha mikro	%	15,21	14,27	15,21	Dinkop UKM
		11.2. Rasio keanggotaan koperasi	%	23,57	22,54	23,57	Dinkop UKM
	12	**Urusan Penanaman Modal**					
		12.1. Persentase peningkatan investasi	%	2,76	1,29	2,77	DPMPTSP
	13	**Urusan Kepemudaan dan Olahraga**					
		13.1. Indeks Pembangunan Pemuda (IPP)	-	78,4	66,68	78,40	Dispora
		13.2. Indeks pembangunan olahraga (IPO)	-	0,431	0,392	0,431	Dispora
	14	**Urusan Statistik**					
		14.1. Indeks Pembangunan Statistik	-	2,99	3,01	3,01	Dinas Kominfo
	15	**Urusan Persandian**					
		15.1. Indeks Keamanan Informasi (Indeks Kami)	%	390	300	400	Dinas Kominfo
		15.2. Tingkat keamanan informasi pemerintah	%	93	46,51	43,57	Dinas Kominfo
	16	**Urusan Kebudayaan**					

No		Indikator	Satuan	Realisasi 2025	Target Semula 2026	Target Perbaikan 2026	PD Penanggung Jawab
		16.1. Indeks Pembangunan Kebudayaan	-	70,49	70,44	71,65	Dinas Kebudayaan
	17	**Urusan Perpustakaan**					
		17.1. Indeks Pembangunan Literasi Masyarakat	-	76,97	76,99	11,15	Disperpusarsip
	18	**Urusan Kearsipan**					
		18.1. Nilai hasil pengawasan kearsipan pada pemerintah kabupaten/kota yang dikeluarkan oleh Arsip Nasional Republik Indonesia (ANRI)	-	92,71	95,86	95,86	Disperpusarsip
	Layanan Urusan Pemerintahan Pilihan						
	1	**Urusan Kelautan dan Perikanan**					
		1.1. Persentase peningkatan produksi ikan	%	0,68	0,55	0,68	Dispertan
	2	**Urusan Pariwisata**					
		2.1. Pembelanjaan wisatawan					Dinas Pariwisata
		– mancanegara	US$	313,2	461	461	
		– nusantara	Rp	1.258.615	1.560.000	1.560.000	
		2.2. Persentase sumber daya manusia (SDM) pelaku pariwisata dan ekonomi kreatif yang tersertifikasi kompetensi	%	1,98	6	6	Dinas Pariwisata
	3	**Urusan Pertanian**					
		3.1. Persentase peningkatan produksi pertanian	%	0,8	0,60	0,825	Dispertan
	4	**Urusan Perdagangan**					
		4.1. Persentase peningkatan nilai ekspor	%	2,67	1,12	2,67	Disperindag
		4.2. Persentase peningkatan nilai transaksi produk dalam negeri yang dipromosikan	%	2,79	2,5	2,79	Disperindag
		4.3. Persentase sarana prasarana perdagangan tradisional dikelola dengan baik	%	85,78	86,40	86,40	Disperindag
		4.4. Persentase koefisien variasi harga antar waktu	%	5,78	≤10	≤10	Disperindag
	5	**Urusan Perindustrian**					
		5.1. Proporsi jumlah industri kecil menengah (IKM) pada level kabupaten/kota	%	3,27	3,66	3,66	Disperindag
	6	**Urusan Transmigrasi**					

No		Indikator	Satuan	Realisasi 2025	Target Semula 2026	Target Perbaikan 2026	PD Penanggung Jawab
		6.1. Cakupan keberhasilan penempatan transmigran	%	96	96	96	Dinas Naker
	Layanan Unsur Pendukung Urusan Pemerintahan						
	1	**Sekretariat Daerah**					
		1.1. Nilai evaluasi penyelenggaraan pemerintahan daerah (EPPD)	-	3,3106	3,3150	3,3150	Sekretariat Daerah
	2	**Sekretariat DPRD**					
		2.1. Persentase raperda yang dibahas dan disetujui tepat waktu untuk ditetapkan menjadi perda	%	91,67	79	92,00	Sekretariat DPRD
	Layanan Unsur Penunjang Urusan Pemerintahan						
	1	**Perencanaan**					
		1.1. Indeks Kualitas Perencanaan Pembangunan Daerah	-	85,76	90,56	90,56	Bappeda
	2	**Keuangan**					
		2.1. Indeks Pengelolaan Keuangan Daerah	-	B 78,62	B 78,3	B 78,63	BKAD
		2.2. Rasio PAD terhadap Anggaran Pendapatan dan Belanja Daerah (APBD)	%	46,74	36,73	47,00	BKAD
	3	**Kepegawaian**					
		3.1. Indeks Implementasi Norma, Standar, Prosedur dan Kriteria Manajemen ASN	-	95,91	95,91	95,91	BKPP
	4	**Pendidikan dan Pelatihan**					
		4.1. Indeks Profesionalitas Aparatur Sipil Negara (ASN)	-	84,2	82,94	84,2	BKPP
	5	**Penelitian dan Pengembangan**					
		5.1. Indeks Inovasi Daerah	-	62,29	63,5	63,5	Bappeda
	6	**Pengelolaan Perbatasan**					
		6.1. Persentase penanganan permasalahan kebijakan di wilayah perbatasan	%	100	100	100	Sekretariat Daerah
	Layanan Unsur Pengawasan Urusan Pemerintahan						
	1	**Inspektorat Daerah**					
		1.1. Nilai kapabilitas aparat pengawasan intern pemerintah (APIP)	-	Level 3 3,12	Level 3 3,21	Level 2 2,2	Inspektorat
	Layanan Unsur Kewilayahan						
	1	**Kecamatan**					

No	Indikator		Satuan	Realisasi 2025	Target Semula 2026	Target Perbaikan 2026	PD Penanggung Jawab
		1.1. Nilai evaluasi kinerja pemerintahan kapanewon	-	84,7	87,76	85,76	17 Kapanewon
	Layanan Unsur Pemerintahan Umum						
	1	**Kesatuan Bangsa dan Politik**					
		1.1. Persentase penanganan potensi konflik sosial	%	100	100	100	Badan Kesbangpol

Indikator kinerja Standar Pelayanan Minimal (SPM) merupakan tolok ukur pemenuhan Jenis Pelayanan Dasar dan Mutu Pelayanan Dasar yang berhak diperoleh setiap Warga Negara secara minimal. Jabaran indikator kinerja SPM beserta target tahun 2026 disajikan pada tabel di bawah ini.

Tabel 4.12
Indikator Kinerja Standar Pelayanan Minimal Kabupaten Sleman Tahun 2026
(Orang)

No	Jenis Layanan SPM	Target Jumlah Warga Negara yang Menjadi Prioritas Semula 2026	Target Jumlah Warga Negara yang Menjadi Prioritas Perbaikan 2026	PD Penanggung Jawab
A	**Urusan Pendidikan**			
1	Pendidikan Dasar Usia Dini	5.500	5.500	Dinas Pendidikan
2	Pendidikan Dasar (SD/MI, SMP/MTs)	14.000	14.000	Dinas Pendidikan
3	Pendidikan Kesetaraan	450	450	Dinas Pendidikan
B	**Urusan Kesehatan**			
1	Pelayanan Kesehatan Ibu Hamil	10.740	10.740	Dinas Kesehatan
2	Pelayanan Kesehatan Ibu Bersalin	10.740	10.740	Dinas Kesehatan
3	Pelayanan Kesehatan Bayi Baru Lahir	10.740	10.740	Dinas Kesehatan
4	Pelayanan Kesehatan Balita	49.650	49.650	Dinas Kesehatan
5	Pelayanan Kesehatan Anak Usia Pendidikan Dasar	144.195	144.195	Dinas Kesehatan
6	Pelayanan Kesehatan Usia Produktif standar	496.931	496.931	Dinas Kesehatan
7	Pelayanan Kesehatan Usia Lanjut	143.000	143.000	Dinas Kesehatan
8	Pelayanan Kesehatan Penderita Hipertensi	47.500	49.705	Dinas Kesehatan
9	Pelayanan Kesehatan Penderita Diabetes Melitus	17.500	18.605	Dinas Kesehatan
10	Pelayanan Kesehatan Orang Dengan Gangguan Jiwa (ODGJ) Berat	2.922	2.922	Dinas Kesehatan
11	Pelayanan Kesehatan Orang Terduga Tuberkulosis	14.197	15.375	Dinas Kesehatan
12	Pelayanan Kesehatan Orang Dengan Risiko Terinfeksi Virus Yang Melemahkan Daya Tahan Tubuh	19.642	19.642	Dinas Kesehatan

No	Jenis Layanan SPM	Target Jumlah Warga Negara yang Menjadi Prioritas Semula 2026	Target Jumlah Warga Negara yang Menjadi Prioritas Perbaikan 2026	PD Penanggung Jawab
	Manusia (*Human Immunodeficiency Virus*)			
C	**Urusan Pekerjaan Umum**			
1	Penyediaan Kebutuhan Pokok Air Minum Sehari-hari	7.000	1.788	DPUPKP
2	Penyediaan Pelayanan Pengolahan Air limbah Domestik	2.220	720	Dinas Lingkungan Hidup
D	**Urusan Perumahan Rakyat dan Kawasan Permukiman**			
1	Penyediaan & Rehabilitasi Rumah yang Layak Huni Bagi Korban Bencana Kabupaten/Kota	-	-	DPUPKP
2	Fasilitasi Penyediaan Rumah Yang Layak Huni Bagi Masyarakat Yang Terkena Relokasi Program Pemerintah Daerah Kabupaten/Kota	-	-	DPUPKP
E	**Urusan Ketenteraman, Ketertiban dan Umum dan Perlindungan Masyarakat**			
1	Pelayanan Ketentraman dan Ketertiban Umum	50	50	Satpol PP
2	Pelayanan Informasi Rawan Bencana	250	250	BPBD
3	Pelayanan Pencegahan dan Kesiapsiagaan Terhadap Bencana	366	366	BPBD
4	Pelayanan Penyelamatan dan Evakuasi Korban Bencana	2.566	2.566	BPBD
5	Pelayanan Penyelamatan dan Evakuasi Korban Kebakaran	194	185	Satpol PP
F	**Urusan Sosial**			
1	Rehabilitasi Sosial Dasar Penyandang Disabilitas Telantar di Luar Panti	406	406	Dinas Sosial
2	Rehabilitasi Sosial Dasar Anak Telantar di di Luar Panti	280	280	Dinas Sosial
3	Rehabilitasi Sosial Dasar Lanjut Usia Telantar di Luar Panti	1.300	1.300	Dinas Sosial
4	Rehabilitasi Sosial Dasar Tuna Sosial Khususnya Gelandangan dan Pengemis di Luar Panti	36	36	Dinas Sosial
5	Perlindungan dan Jaminan Sosial Pada Saat Tanggap Darurat dan Paska Bencana Bagi Korban Bencana Kabupaten/Kota	400	400	Dinas Sosial

BAB V
RENCANA KERJA DAN PENDANAAN DAERAH

Alokasi Belanja Daerah digunakan untuk membiayai program dan kegiatan masing-masing Perangkat Daerah (PD) sesuai dengan Urusan Pemerintah Daerah yang harus dilaksanakan. Urusan tersebut diatur dalam Undang-Undang Nomor 23 Tahun 2014 tentang Pemerintahan Daerah. Rekapitulasi jumlah usulan anggaran belanja langsung untuk pelaksanaan program dan kegiatan tahun 2026 dapat dilihat pada tabel dibawah ini.

Tabel 5.1
Rekapitulasi Program dan Pagu Anggaran Perangkat Daerah

No	Nama Sub Unit	RKPD 2026	Perubahan RKPD 2026
1	DINAS PENDIDIKAN	930.794.636.555	919.188.584.637
	UPT SANGGAR KEGIATAN BELAJAR (PAMONG BELAJAR MADYA)	827.518.875	413.304.250
	TK NEGERI 1	163.000.000	108.186.000
	TK NEGERI 2	132.600.000	104.737.000
	TK NEGERI 3	117.283.000	88.562.800
	TK PEMBINA	118.431.000	79.482.000
	TK MODEL	364.495.500	288.366.800
2	DINAS KESEHATAN	303.049.262.083	310.588.414.817
3	RSUD SLEMAN	123.772.418.681	190.649.814.808
4	RSUD PRAMBANAN	52.870.539.880	65.590.533.041
	PUSAT KESEHATAN MASYARAKAT GAMPING I	3.371.917.505	3.713.693.908
	PUSAT KESEHATAN MASYARAKAT GAMPING II	3.165.485.100	3.430.453.099
	PUSAT KESEHATAN MASYARAKAT GODEAN I	3.694.009.600	3.899.366.433
	PUSAT KESEHATAN MASYARAKAT GODEAN II	2.639.118.050	2.837.339.972
	PUSAT KESEHATAN MASYARAKAT MOYUDAN	2.699.432.250	2.712.692.755
	PUSAT KESEHATAN MASYARAKAT MINGGIR	3.626.555.700	3.368.200.779
	PUSAT KESEHATAN MASYARAKAT SEYEGAN	4.379.633.150	4.342.827.051
	PUSAT KESEHATAN MASYARAKAT MLATI I	3.356.430.600	4.080.886.743
	PUSAT KESEHATAN MASYARAKAT MLATI II	4.494.707.342	4.641.964.347
	PUSAT KESEHATAN MASYARAKAT DEPOK I	2.568.816.000	2.949.189.962
	PUSAT KESEHATAN MASYARAKAT DEPOK II	2.356.439.136	2.814.686.764
	PUSAT KESEHATAN MASYARAKAT DEPOK III	3.251.163.440	3.420.059.861
	PUSAT KESEHATAN MASYARAKAT BERBAH	4.146.870.863	4.200.576.580
	PUSAT KESEHATAN MASYARAKAT PRAMBANAN	3.901.400.750	4.363.800.546
	PUSAT KESEHATAN MASYARAKAT KALASAN	4.007.094.660	4.303.153.161
	PUSAT KESEHATAN MASYARAKAT NGEMPLAK I	3.099.002.090	3.218.339.349
	PUSAT KESEHATAN MASYARAKAT NGEMPLAK II	2.708.110.200	2.628.787.317
	PUSAT KESEHATAN MASYARAKAT NGAGLIK I	2.879.529.600	3.375.483.687
	PUSAT KESEHATAN MASYARAKAT NGAGLIK II	2.671.292.306	2.724.789.614
	PUSAT KESEHATAN MASYARAKAT SLEMAN	4.641.555.000	4.954.758.341
	PUSAT KESEHATAN MASYARAKAT TEMPEL I	3.034.504.500	3.245.825.984
	PUSAT KESEHATAN MASYARAKAT TEMPEL II	2.169.228.000	2.099.876.106
	PUSAT KESEHATAN MASYARAKAT TURI	3.501.659.000	3.429.901.140
	PUSAT KESEHATAN MASYARAKAT PAKEM	3.369.939.100	3.154.936.532

No	Nama Sub Unit	RKPD 2026	Perubahan RKPD 2026
	PUSAT KESEHATAN MASYARAKAT CANGKRINGAN	2.670.066.700	2.909.840.549
	UPTD LABORATORIUM KESEHATAN	4.530.428.800	5.133.197.125
	UPTD PENGELOLAAN OBAT DAN ALAT KESEHATAN	18.226.268.955	16.289.793.860
5	DINAS PEKERJAAN UMUM, PERUMAHAN DAN KAWASAN PERMUKIMAN	408.726.501.174	254.039.244.873
	UPTD PERALATAN, LABORATORIUM DAN PENGOLAHAN ASPAL	6.696.178.375	6.991.203.358
	UPTD RUMAH SUSUN SEDERHANA SEWA	3.302.647.400	4.707.593.400
	UPTD TAMAN PEMAKAMAN UMUM	2.007.940.045	2.093.269.548
6	SATUAN POLISI PAMONG PRAJA	38.888.468.850	31.111.565.938
7	BADAN PENANGGULANGAN BENCANA DAERAH	14.060.103.010	12.699.717.527
8	DINAS SOSIAL	57.783.759.679	34.297.136.760
9	DINAS TENAGA KERJA	21.650.211.690	32.466.648.565
10	DINAS PEMBERDAYAAN PEREMPUAN DAN PERLINDUNGAN ANAK, PENGENDALIAN PENDUDUK DAN KELUARGA BERENCANA	21.405.851.540	23.593.981.080
11	DINAS PERTANAHAN DAN TATA RUANG (KUNDHA NITI MANDALA SARTA TATA SASANA)	17.653.284.629	15.142.853.839
12	DINAS LINGKUNGAN HIDUP	119.055.097.857	86.402.049.843
13	DINAS KEPENDUDUKAN DAN PENCATATAN SIPIL	16.586.199.360	13.115.462.328
14	DINAS PEMBERDAYAAN MASYARAKAT DAN KALURAHAN	27.040.828.300	24.778.320.725
15	DINAS PERHUBUNGAN	99.718.285.356	94.705.149.453
16	DINAS KOMUNIKASI DAN INFORMATIKA	33.743.419.385	29.234.422.886
17	DINAS KOPERASI, USAHA KECIL DAN MENENGAH	14.623.862.407	9.270.392.205
18	DINAS PENANAMAN MODAL DAN PELAYANAN TERPADU SATU PINTU	16.262.680.383	12.656.968.769
19	DINAS PEMUDA DAN OLAHRAGA	27.359.811.594	29.462.407.469
20	DINAS KEBUDAYAAN (KUNDHA KABUDAYAN)	27.698.924.100	17.731.139.088
	UPT MUSEUM GUNUNGAPI MERAPI	1.828.928.295	2.536.114.186
21	DINAS PERPUSTAKAAN DAN KEARSIPAN	13.623.961.768	11.192.610.478
22	DINAS PARIWISATA	16.042.142.350	13.081.641.494
23	DINAS PERTANIAN, PANGAN, DAN PERIKANAN	72.800.580.060	44.316.307.933
24	DINAS PERINDUSTRIAN DAN PERDAGANGAN	44.958.311.402	41.506.307.824
25	SEKRETARIAT DAERAH	60.433.067.452	63.775.669.310
26	SEKRETARIAT DPRD	103.873.850.872	100.305.318.902
27	BADAN PERENCANAAN PEMBANGUNAN DAERAH	17.485.095.383	13.780.792.980
28	BADAN KEUANGAN DAN ASET DAERAH	636.502.751.534	576.911.264.227
	UPTD PENGELOLAAN STADION MAGUWOHARJO	4.031.041.100	5.489.032.800
	UPTD PENGELOLAAN DANA PENGUATAN MODAL	624.000.000	2.893.057.265
29	BADAN KEPEGAWAIAN, PENDIDIKAN DAN PELATIHAN	22.095.090.365	17.052.898.860
30	INSPEKTORAT	16.128.079.546	13.706.002.066
31	KAPANEWON GAMPING	5.188.404.079	4.793.756.879
32	KAPANEWON GODEAN	5.098.033.375	4.115.418.400
33	KAPANEWON MOYUDAN	4.631.919.897	3.751.816.307
34	KAPANEWON MINGGIR	5.088.928.778	4.293.259.721
35	KAPANEWON SEYEGAN	4.846.372.038	4.236.793.228
36	KAPANEWON MLATI	5.061.001.663	4.397.522.188

No	Nama Sub Unit	RKPD 2026	Perubahan RKPD 2026
37	KAPANEWON DEPOK	5.336.178.047	4.994.182.717
38	KAPANEWON BERBAH	4.713.150.366	4.105.696.978
39	KAPANEWON PRAMBANAN	4.307.330.980	3.673.377.010
40	KAPANEWON KALASAN	4.607.075.000	4.131.317.430
41	KAPANEWON NGEMPLAK	5.070.983.412	4.222.715.812
42	KAPANEWON NGAGLIK	4.954.370.613	4.347.591.338
43	KAPANEWON SLEMAN	4.796.572.507	4.193.094.087
44	KAPANEWON TEMPEL	4.294.128.996	3.880.214.586
45	KAPANEWON TURI	4.609.435.357	4.040.789.232
46	KAPANEWON PAKEM	4.565.521.322	3.969.300.346
47	KAPANEWON CANGKRINGAN	4.502.142.517	3.880.554.917
48	BADAN KESATUAN BANGSA DAN POLITIK	19.846.191.567	19.309.909.602
	Total	**3.603.579.539.746**	**3.326.728.264.475**

Sumber: Bappeda, 2026

Berdasarkan pada Prioritas dan Sasaran Pembangunan Perubahan Tahun 2026, maka Rencana Kerja untuk masing-masing Perangkat Daerah berikut pendanaan tersaji dalam matrik masing-masing Perangkat Daerah sebagai berikut:

PERUBAHAN RENCANA KERJA PEMERINTAH DAERAH (RKPD)
KAB. SLEMAN
TAHUN 2026

NO	KODE	URUSAN / BIDANG URUSAN / PROGRAM / OUTCOME / KEGIATAN / SUB KEGIATAN	INDIKATOR PROGRAM / KEGIATAN / SUB KEGIATAN	TARGET AKHIR PERIODE RENSTRA OPD	REALISASI CAPAIAN RENJA OPD TAHUN 2024	PRAKIRAAN CAPAIAN TARGET RENJA OPD TAHUN 2025	CAPAIAN KINERJA DAN KERANGKA PENDANAAN										KELOMPOK SASARAN	PRAKIRAAN MAJU RENCANA TAHUN 2027		PERANGKAT DAERAH PENANGGUNG JAWAB
							TARGET 2026		PAGU INDIKATIF (Rp)			Bertambah/Berkurang (10-12)	LOKASI	SUMBER DANA	PRIORITAS			TARGET	PAGU INDIKATIF (Rp)	
							SEBELUM	SESUDAH	RKPD 2026	APBD 2026	RKPD PERUBAHAN 2026				NASIONAL	DAERAH				
1	2	3	4	5	6	7	8	9	10	11	12	13	14	15	16	17	18	19	20	21
		DINAS PENDIDIKAN							**930.794.636.555,00**	**899.497.380.544,00**	**919.188.584.637,00**	**-11.606.051.918,00**							**953.724.718.052,00**	
	1	**URUSAN PEMERINTAHAN WAJIB YANG BERKAITAN DENGAN PELAYANAN DASAR**							**930.594.636.555,00**	**899.297.380.544,00**	**919.188.584.637,00**	**-11.406.051.918,00**							**953.724.718.052,00**	
	1.01	**URUSAN PEMERINTAHAN BIDANG PENDIDIKAN**							**930.594.636.555,00**	**899.297.380.544,00**	**919.188.584.637,00**	**-11.406.051.918,00**							**953.724.718.052,00**	
1.	**1.01.01**	**PROGRAM PENUNJANG URUSAN PEMERINTAHAN DAERAH KABUPATEN/KOTA**	**Persentase pemenuhan layanan perencanaan dan keuangan; Persentase pemenuhan layanan administrasi dan sarana prasarana perkantoran**				**100; 100 Persen**	**100; 100 Persen**	**587.216.797.138,00**	**591.108.457.068,00**	**607.938.057.057,00**	**28.866.491.562,00**							**616.083.288.700,00**	
		[Meningkatnya layanan perencanaan dan keuangan]	**Persentase pemenuhan kebutuhan administrasi perkantoran** **Persentase pemenuhan layanan perencanaan dan keuangan**	**100**	**100**	**100**	-	-	**587.216.797.138,00**	**591.108.457.068,00**	**607.938.057.057,00**	-	-	-	-	-	-	**100**	**616.083.288.700,00**	-
	1.01.01.2.01	Perencanaan, Penganggaran, dan Evaluasi Kinerja Perangkat Daerah	*Persentase dokumen laporan keuangan tersedia tepat waktu*				100 Persen	100 Persen	322.479.400,00	183.019.000,00	220.712.236,00	-101.767.164,00			Memperkuat reformasi politik, hukum dan birokrasi, serta memperkuat pencegahan dan pemberantasan korupsi, narkoba, judi, dan penyeludupan.	4 . `M e n i n g k a t Kualitas SDM 4 . `M e n i n g k a t Kualitas SDM	Dinas Pendidikan		323.000.000,00	DINAS PENDIDIKAN
	1.01.01.2.01.0001	Penyusunan Dokumen Perencanaan Perangkat Daerah																		
			Jumlah Dokumen Perencanaan Perangkat Daerah				4 Dokumen	4 Dokumen	9.104.000,00	2.204.000,00	2.204.000,00	-6.900.000,00	Kab. Sleman, Semua Kecamatan, Semua Kel/Desa	PENDAPATAN ASLI DAERAH (PAD) DANA ALOKASI UMUM (DAU)	Memperkuat reformasi politik, hukum dan birokrasi, serta memperkuat pencegahan dan pemberantasan korupsi, narkoba, judi, dan penyeludupan.	4 . `M e n i n g k a t Kualitas SDM 4 . `M e n i n g k a t Kualitas SDM			10.000.000,00	DINAS PENDIDIKAN
	1.01.01.2.01.0002	Koordinasi dan Penyusunan Dokumen RKA-SKPD																		
			Jumlah Dokumen RKA-SKPD dan Laporan Hasil Koordinasi Penyusunan Dokumen RKA-SKPD				2 Dokumen	2 Dokumen	4.200.000,00	1.800.000,00	3.900.000,00	-300.000,00	Kab. Sleman, Semua Kecamatan, Semua Kel/Desa	PENDAPATAN ASLI DAERAH (PAD) DANA ALOKASI UMUM (DAU)	Memperkuat reformasi politik, hukum dan birokrasi, serta memperkuat pencegahan dan pemberantasan korupsi, narkoba, judi, dan penyeludupan.	4 . `M e n i n g k a t Kualitas SDM 4 . `M e n i n g k a t Kualitas SDM			5.000.000,00	DINAS PENDIDIKAN
	1.01.01.2.01.0003	Koordinasi dan Penyusunan Dokumen Perubahan RKA-SKPD																		
			Jumlah Dokumen Perubahan RKA-SKPD dan Laporan Hasil Koordinasi Penyusunan Dokumen Perubahan RKA-SKPD				2 Dokumen	2 Dokumen	2.850.000,00	2.025.000,00	2.025.000,00	-825.000,00	Kab. Sleman, Semua Kecamatan, Semua Kel/Desa	PENDAPATAN ASLI DAERAH (PAD) DANA ALOKASI UMUM (DAU)	Memperkuat reformasi politik, hukum dan birokrasi, serta memperkuat pencegahan dan pemberantasan korupsi, narkoba, judi, dan penyeludupan.	4 . `M e n i n g k a t Kualitas SDM 4 . `M e n i n g k a t Kualitas SDM			3.500.000,00	DINAS PENDIDIKAN
	1.01.01.2.01.0004	Koordinasi dan Penyusunan DPA-SKPD																		
			Jumlah Dokumen DPA-SKPD dan Laporan Hasil Koordinasi Penyusunan Dokumen DPA-SKPD				2 Dokumen	2 Dokumen	4.350.000,00	2.700.000,00	2.700.000,00	-1.650.000,00	Kab. Sleman, Semua Kecamatan, Semua Kel/Desa	PENDAPATAN ASLI DAERAH (PAD) DANA ALOKASI UMUM (DAU)	Memperkuat reformasi politik, hukum dan birokrasi, serta memperkuat pencegahan dan pemberantasan korupsi, narkoba, judi, dan penyeludupan.	4 . `M e n i n g k a t Kualitas SDM 4 . `M e n i n g k a t Kualitas SDM			5.000.000,00	DINAS PENDIDIKAN
	1.01.01.2.01.0005	Koordinasi dan Penyusunan Perubahan DPA- SKPD																		
			Jumlah Dokumen Perubahan DPA-SKPD dan Laporan Hasil Koordinasi Penyusunan Dokumen Perubahan DPA-SKPD				2 Dokumen	2 Dokumen	3.750.000,00	2.925.000,00	2.925.000,00	-825.000,00	Kab. Sleman, Semua Kecamatan, Semua Kel/Desa	PENDAPATAN ASLI DAERAH (PAD) DANA ALOKASI UMUM (DAU)	Memperkuat reformasi politik, hukum dan birokrasi, serta memperkuat pencegahan dan pemberantasan korupsi, narkoba, judi, dan penyeludupan.	4 . `M e n i n g k a t Kualitas SDM 4 . `M e n i n g k a t Kualitas SDM			4.500.000,00	DINAS PENDIDIKAN
	1.01.01.2.01.0007	Evaluasi Kinerja Perangkat Daerah																		
			Jumlah Laporan Evaluasi Kinerja Perangkat Daerah				20 Laporan	20 Laporan	138.644.400,00	72.782.200,00	72.782.200,00	-65.862.200,00	Kab. Sleman, Semua Kecamatan, Semua Kel/Desa	PENDAPATAN ASLI DAERAH (PAD) DANA ALOKASI UMUM (DAU)	Memperkuat reformasi politik, hukum dan birokrasi, serta memperkuat pencegahan dan pemberantasan korupsi, narkoba, judi, dan penyeludupan.	4 . `M e n i n g k a t Kualitas SDM 4 . `M e n i n g k a t Kualitas SDM			145.000.000,00	DINAS PENDIDIKAN
	1.01.01.2.01.0008	Penyelenggaraan Walidata Pendukung Statistik Sektoral Daerah																		
			Jumlah Dokumen Hasil Penyelenggaraan Walidata Pendukung Statistik Sektoral Daerah				1 Dokumen	1 Dokumen	159.581.000,00	98.582.800,00	134.176.036,00	-25.404.964,00	Kab. Sleman, Semua Kecamatan, Semua Kel/Desa	PENDAPATAN ASLI DAERAH (PAD)	Memperkuat reformasi politik, hukum dan birokrasi, serta memperkuat pencegahan dan pemberantasan korupsi, narkoba, judi, dan penyeludupan.	4 . `M e n i n g k a t Kualitas SDM 4 . `M e n i n g k a t Kualitas SDM			150.000.000,00	DINAS PENDIDIKAN
	1.01.01.2.02	Administrasi Keuangan Perangkat Daerah	*Persentase dokumen laporan keuangan tersedia tepat waktu*				100 Persen	100 Persen	578.301.864.998,00	579.099.009.338,00	597.368.261.294,00	19.066.396.296,00			Memperkuat reformasi politik, hukum dan birokrasi, serta memperkuat pencegahan dan pemberantasan korupsi, narkoba, judi, dan penyeludupan.	4 . `M e n i n g k a t Kualitas SDM 4 . `M e n i n g k a t Kualitas SDM	Dinas Pendidikan		608.748.562.000,00	DINAS PENDIDIKAN
	1.01.01.2.02.0001	Penyediaan Gaji dan Tunjangan ASN																		

NO	KODE	URUSAN / BIDANG URUSAN / PROGRAM / OUTCOME / KEGIATAN / SUB KEGIATAN	INDIKATOR PROGRAM / KEGIATAN / SUB KEGIATAN	TARGET AKHIR PERIODE RENSTRA OPD	REALISASI CAPAIAN RENJA OPD TAHUN 2024	PRAKIRAAN CAPAIAN TARGET RENJA OPD TAHUN 2025	CAPAIAN KINERJA DAN KERANGKA PENDANAAN										KELOMPOK SASARAN	PRAKIRAAN MAJU RENCANA TAHUN 2027		PERANGKAT DAERAH PENANGGUNG JAWAB
							TARGET 2026		PAGU INDIKATIF (Rp)			Bertambah/Berkurang (10-12)	LOKASI	SUMBER DANA	PRIORITAS			TARGET	PAGU INDIKATIF (Rp)	
							SEBELUM	SESUDAH	RKPD 2026	APBD 2026	RKPD PERUBAHAN 2026				NASIONAL	DAERAH				
1	2	3	4	5	6	7	8	9	10	11	12	13	14	15	16	17	18	19	20	21
			Jumlah Orang yang Menerima Gaji dan Tunjangan ASN				4931 Orang /bulan	4931 Orang /bulan	572.539.577.998,00	574.059.301.338,00	592.321.953.294,00	19.782.375.296,00	Kab. Sleman, Semua Kecamatan, Semua Kel/Desa	PENDAPATAN ASLI DAERAH (PAD) DANA ALOKASI UMUM (DAU) DAK NON FISIK-TPG PNSD DAK NON FISIK-TAMSIL GURU PNSD SISA DAK NON FISIK-TPG PNSD SISA DAK NON FISIK-TAMSIL GURU PNSD	Memperkuat reformasi politik, hukum dan birokrasi, serta memperkuat pencegahan dan pemberantasan korupsi, narkoba, judi, dan penyeludupan.	4 . `M e n i n g k a t Kualitas SDM 4 . `M e n i n g k a t Kualitas SDM			603.000.000.000,00	DINAS PENDIDIKAN
	1.01.01.2.02.0003	Pelaksanaan Penatausahaan dan Pengujian/Verifikasi Keuangan SKPD																		
			Jumlah Dokumen Penatausahaan dan Pengujian/Verifikasi Keuangan SKPD				4 Dokumen	4 Dokumen	5.442.000.000,00	4.952.076.000,00	4.958.676.000,00	-483.324.000,00	Kab. Sleman, Semua Kecamatan, Semua Kel/Desa	PENDAPATAN ASLI DAERAH (PAD) DANA ALOKASI UMUM (DAU)	Memperkuat reformasi politik, hukum dan birokrasi, serta memperkuat pencegahan dan pemberantasan korupsi, narkoba, judi, dan penyeludupan.	4 . `M e n i n g k a t Kualitas SDM 4 . `M e n i n g k a t Kualitas SDM			5.442.000.000,00	DINAS PENDIDIKAN
	1.01.01.2.02.0006	Pengelolaan dan Penyiapan Bahan Tanggapan Pemeriksaan																		
			Jumlah Dokumen Bahan Tanggapan Pemeriksaan dan Tindak Lanjut Pemeriksaan				1 Dokumen	1 Dokumen	13.725.000,00	0,00	0,00	-13.725.000,00	Kab. Sleman, Semua Kecamatan, Semua Kel/Desa	PENDAPATAN ASLI DAERAH (PAD) DANA ALOKASI UMUM (DAU)	Memperkuat reformasi politik, hukum dan birokrasi, serta memperkuat pencegahan dan pemberantasan korupsi, narkoba, judi, dan penyeludupan.	4 . `M e n i n g k a t Kualitas SDM 4 . `M e n i n g k a t Kualitas SDM			0,00	DINAS PENDIDIKAN
	1.01.01.2.02.0007	Koordinasi dan Penyusunan Laporan Keuangan Bulanan/ Triwulanan/ Semesteran SKPD																		
			Jumlah Laporan Keuangan Bulanan/ Triwulanan/ Semesteran SKPD dan Laporan Koordinasi Penyusunan Laporan Keuangan Bulanan/Triwulanan/Semesteran SKPD				14 Laporan	14 Laporan	306.562.000,00	87.632.000,00	87.632.000,00	-218.930.000,00	Kab. Sleman, Semua Kecamatan, Semua Kel/Desa	PENDAPATAN ASLI DAERAH (PAD) DANA ALOKASI UMUM (DAU)	Memperkuat reformasi politik, hukum dan birokrasi, serta memperkuat pencegahan dan pemberantasan korupsi, narkoba, judi, dan penyeludupan.	4 . `M e n i n g k a t Kualitas SDM 4 . `M e n i n g k a t Kualitas SDM			306.562.000,00	DINAS PENDIDIKAN
		[Meningkatnya layanan administrasi dan sarana prasarana perkantoran]	**Persentase pemenuhan layanan administrasi dan sarana prasarana perkantoran** **Persentase pemenuhan layanan sarana dan prasarana kerja**	**100**	**100**	**100**	-	-	**587.216.797.138,00**	**591.108.457.068,00**	**607.938.057.057,00**	-	-	-	-	-	-	**100**	**616.083.288.700,00**	-
	1.01.01.2.05	Administrasi Kepegawaian Perangkat Daerah	*Persentase layanan pengelolaan kepegawaian yang dilaksanakan tepat waktu*				100 Persen	100 Persen	2.005.317.000,00	8.833.611.200,00	6.703.127.600,00	4.697.810.600,00			Memperkuat reformasi politik, hukum dan birokrasi, serta memperkuat pencegahan dan pemberantasan korupsi, narkoba, judi, dan penyeludupan.	4 . `M e n i n g k a t Kualitas SDM 4 . `M e n i n g k a t Kualitas SDM	Dinas Pendidikan		1.787.343.000,00	DINAS PENDIDIKAN
	1.01.01.2.05.0003	Pendataan dan Pengolahan Administrasi Kepegawaian																		
			Jumlah Dokumen Pendataan dan Pengolahan Administrasi Kepegawaian				1 Dokumen	1 Dokumen	2.005.317.000,00	8.833.611.200,00	6.703.127.600,00	4.697.810.600,00	Kab. Sleman, Semua Kecamatan, Semua Kel/Desa	PENDAPATAN ASLI DAERAH (PAD) DANA ALOKASI UMUM (DAU)	Memperkuat reformasi politik, hukum dan birokrasi, serta memperkuat pencegahan dan pemberantasan korupsi, narkoba, judi, dan penyeludupan.	4 . `M e n i n g k a t Kualitas SDM 4 . `M e n i n g k a t Kualitas SDM			1.787.343.000,00	DINAS PENDIDIKAN
	1.01.01.2.06	Administrasi Umum Perangkat Daerah	*Persentase pemenuhan kebutuhan administrasi umum*				100 Persen	100 Persen	2.880.924.940,00	1.146.927.130,00	1.435.278.200,00	-1.445.646.740,00			Memperkuat reformasi politik, hukum dan birokrasi, serta memperkuat pencegahan dan pemberantasan korupsi, narkoba, judi, dan penyeludupan.	4 . `M e n i n g k a t Kualitas SDM 4 . `M e n i n g k a t Kualitas SDM	Dinas Pendidikan		1.767.804.425,00	DINAS PENDIDIKAN
	1.01.01.2.06.0001	Penyediaan Komponen Instalasi Listrik/Penerangan Bangunan Kantor																		
			Jumlah Paket Komponen Instalasi Listrik/Penerangan Bangunan Kantor yang Disediakan				1 Paket	1 Paket	79.235.000,00	268.184.930,00	268.184.930,00	188.949.930,00	Kab. Sleman, Semua Kecamatan, Semua Kel/Desa	PENDAPATAN ASLI DAERAH (PAD) DANA ALOKASI UMUM (DAU)	Memperkuat reformasi politik, hukum dan birokrasi, serta memperkuat pencegahan dan pemberantasan korupsi, narkoba, judi, dan penyeludupan.	4 . `M e n i n g k a t Kualitas SDM 4 . `M e n i n g k a t Kualitas SDM			80.000.000,00	DINAS PENDIDIKAN
	1.01.01.2.06.0002	Penyediaan Peralatan dan Perlengkapan Kantor																		
			Jumlah Paket Peralatan dan Perlengkapan Kantor yang Disediakan				7 Paket	7 Paket	997.970.140,00	0,00	0,00	-997.970.140,00	Kab. Sleman, Semua Kecamatan, Semua Kel/Desa	PENDAPATAN ASLI DAERAH (PAD) DANA ALOKASI UMUM (DAU)	Memperkuat reformasi politik, hukum dan birokrasi, serta memperkuat pencegahan dan pemberantasan korupsi, narkoba, judi, dan penyeludupan.	4 . `M e n i n g k a t Kualitas SDM 4 . `M e n i n g k a t Kualitas SDM			0,00	DINAS PENDIDIKAN
	1.01.01.2.06.0002	Penyediaan Peralatan dan Perlengkapan Kantor																		
			Jumlah Paket Peralatan dan Perlengkapan Kantor yang Disediakan				-	6 Paket	0,00	0,00	174.639.070,00	174.639.070,00	Kab. Sleman, Semua Kecamatan, Semua Kel/Desa	PENDAPATAN ASLI DAERAH (PAD)	-	4 . `M e n i n g k a t Kualitas SDM 4 . `M e n i n g k a t Kualitas SDM			0,00	DINAS PENDIDIKAN
	1.01.01.2.06.0004	Penyediaan Bahan Logistik Kantor																		

NO	KODE	URUSAN / BIDANG URUSAN / PROGRAM / OUTCOME / KEGIATAN / SUB KEGIATAN	INDIKATOR PROGRAM / KEGIATAN / SUB KEGIATAN	TARGET AKHIR PERIODE RENSTRA OPD	REALISASI CAPAIAN RENJA OPD TAHUN 2024	PRAKIRAAN CAPAIAN TARGET RENJA OPD TAHUN 2025	CAPAIAN KINERJA DAN KERANGKA PENDANAAN										KELOMPOK SASARAN	PRAKIRAAN MAJU RENCANA TAHUN 2027		PERANGKAT DAERAH PENANGGUNG JAWAB
							TARGET 2026		PAGU INDIKATIF (Rp)			Bertambah/Berkurang (10-12)	LOKASI	SUMBER DANA	PRIORITAS			TARGET	PAGU INDIKATIF (Rp)	
							SEBELUM	SESUDAH	RKPD 2026	APBD 2026	RKPD PERUBAHAN 2026				NASIONAL	DAERAH				
1	2	3	4	5	6	7	8	9	10	11	12	13	14	15	16	17	18	19	20	21
			Jumlah Paket Bahan Logistik Kantor yang Disediakan				4 Paket	4 Paket	690.311.000,00	454.989.000,00	485.545.000,00	-204.766.000,00	Kab. Sleman, Semua Kecamatan, Semua Kel/Desa	PENDAPATAN ASLI DAERAH (PAD) DANA ALOKASI UMUM (DAU)	Memperkuat reformasi politik, hukum dan birokrasi, serta memperkuat pencegahan dan pemberantasan korupsi, narkoba, judi, dan penyeludupan.	4. `Meningkat Kualitas SDM 4. `Meningkat Kualitas SDM			635.346.300,00	DINAS PENDIDIKAN
	1.01.01.2.06.0005	Penyediaan Barang Cetakan dan Penggandaan																		
			Jumlah Paket Barang Cetakan dan Penggandaan yang Disediakan				1 Paket	1 Paket	30.000.000,00	21.000.000,00	26.520.000,00	-3.480.000,00	Kab. Sleman, Semua Kecamatan, Semua Kel/Desa	DANA ALOKASI UMUM (DAU)	Memperkuat reformasi politik, hukum dan birokrasi, serta memperkuat pencegahan dan pemberantasan korupsi, narkoba, judi, dan penyeludupan.	7. `Meningkat Tata Kelola Pemerintahan 7. `Meningkat Tata Kelola Pemerintahan			30.000.000,00	DINAS PENDIDIKAN
	1.01.01.2.06.0008	Fasilitasi Kunjungan Tamu																		
			Jumlah Laporan Fasilitasi Kunjungan Tamu				12 Laporan	12 Laporan	27.000.000,00	13.500.000,00	21.000.000,00	-6.000.000,00	Kab. Sleman, Semua Kecamatan, Semua Kel/Desa	PENDAPATAN ASLI DAERAH (PAD) DANA ALOKASI UMUM (DAU)	Memperkuat reformasi politik, hukum dan birokrasi, serta memperkuat pencegahan dan pemberantasan korupsi, narkoba, judi, dan penyeludupan.	7. `Meningkat Tata Kelola Pemerintahan 7. `Meningkat Tata Kelola Pemerintahan			27.000.000,00	DINAS PENDIDIKAN
	1.01.01.2.06.0009	Penyelenggaraan Rapat Koordinasi dan Konsultasi SKPD																		
			Jumlah Laporan Penyelenggaraan Rapat Koordinasi dan Konsultasi SKPD				12 Laporan	12 Laporan	760.094.000,00	227.210.000,00	251.346.000,00	-508.748.000,00	Kab. Sleman, Semua Kecamatan, Semua Kel/Desa	PENDAPATAN ASLI DAERAH (PAD) DANA ALOKASI UMUM (DAU)	Memperkuat reformasi politik, hukum dan birokrasi, serta memperkuat pencegahan dan pemberantasan korupsi, narkoba, judi, dan penyeludupan.	7. `Meningkat Tata Kelola Pemerintahan 7. `Meningkat Tata Kelola Pemerintahan			760.116.000,00	DINAS PENDIDIKAN
	1.01.01.2.06.0010	Penatausahaan Arsip Dinamis pada SKPD																		
			Jumlah Dokumen Penatausahaan Arsip Dinamis pada SKPD				12 Dokumen	12 Dokumen	194.314.800,00	122.043.200,00	168.043.200,00	-26.271.600,00	Kab. Sleman, Semua Kecamatan, Semua Kel/Desa	PENDAPATAN ASLI DAERAH (PAD) DANA ALOKASI UMUM (DAU)	Memperkuat reformasi politik, hukum dan birokrasi, serta memperkuat pencegahan dan pemberantasan korupsi, narkoba, judi, dan penyeludupan.	7. `Meningkat Tata Kelola Pemerintahan 7. `Meningkat Tata Kelola Pemerintahan			138.150.400,00	DINAS PENDIDIKAN
	1.01.01.2.06.0011	Dukungan Pelaksanaan Sistem Pemerintahan Berbasis Elektronik pada SKPD																		
			Jumlah Dokumen Dukungan Pelaksanaan Sistem Pemerintahan Berbasis Elektronik pada SKPD				12 Dokumen	12 Dokumen	102.000.000,00	40.000.000,00	40.000.000,00	-62.000.000,00	Kab. Sleman, Semua Kecamatan, Semua Kel/Desa	PENDAPATAN ASLI DAERAH (PAD) DANA ALOKASI UMUM (DAU)	Memperkuat reformasi politik, hukum dan birokrasi, serta memperkuat pencegahan dan pemberantasan korupsi, narkoba, judi, dan penyeludupan.	7. `Meningkat Tata Kelola Pemerintahan 7. `Meningkat Tata Kelola Pemerintahan			97.191.725,00	DINAS PENDIDIKAN
	1.01.01.2.07	Pengadaan Barang Milik Daerah Penunjang Urusan Pemerintah Daerah	*Persentase ketersediaan sarana dan prasarana kerja*				100 Persen	100 Persen	319.744.000,00	0,00	0,00	-319.744.000,00			Memperkuat reformasi politik, hukum dan birokrasi, serta memperkuat pencegahan dan pemberantasan korupsi, narkoba, judi, dan penyeludupan.	7. `Meningkat Tata Kelola Pemerintahan 7. `Meningkat Tata Kelola Pemerintahan	Dinas Pendidikan		0,00	DINAS PENDIDIKAN
	1.01.01.2.07.0005	Pengadaan Mebel																		
			Jumlah Paket Mebel yang Disediakan				50 Unit	50 Unit	319.744.000,00	0,00	0,00	-319.744.000,00	Kab. Sleman, Semua Kecamatan, Semua Kel/Desa	DANA ALOKASI UMUM (DAU)	Memperkuat reformasi politik, hukum dan birokrasi, serta memperkuat pencegahan dan pemberantasan korupsi, narkoba, judi, dan penyeludupan.	7. `Meningkat Tata Kelola Pemerintahan 7. `Meningkat Tata Kelola Pemerintahan			0,00	DINAS PENDIDIKAN
	1.01.01.2.08	Penyediaan Jasa Penunjang Urusan Pemerintahan Daerah	*Persentase pemenuhan kebutuhan layanan jasa penunjang*				100 Persen	100 Persen	1.828.409.300,00	862.432.900,00	1.014.579.800,00	-813.829.500,00			Memperkuat reformasi politik, hukum dan birokrasi, serta memperkuat pencegahan dan pemberantasan korupsi, narkoba, judi, dan penyeludupan.	7. `Meningkat Tata Kelola Pemerintahan 7. `Meningkat Tata Kelola Pemerintahan	Dinas Pendidikan		1.897.828.825,00	DINAS PENDIDIKAN
	1.01.01.2.08.0002	Penyediaan Jasa Komunikasi, Sumber Daya Air dan Listrik																		
			Jumlah Laporan Penyediaan Jasa Komunikasi, Sumber Daya Air dan Listrik yang Disediakan				12 Laporan	12 Laporan	473.520.000,00	473.520.000,00	507.452.000,00	33.932.000,00	Kab. Sleman, Semua Kecamatan, Semua Kel/Desa	PENDAPATAN ASLI DAERAH (PAD) DANA ALOKASI UMUM (DAU)	Memperkuat reformasi politik, hukum dan birokrasi, serta memperkuat pencegahan dan pemberantasan korupsi, narkoba, judi, dan penyeludupan.	7. `Meningkat Tata Kelola Pemerintahan 7. `Meningkat Tata Kelola Pemerintahan			473.520.000,00	DINAS PENDIDIKAN
	1.01.01.2.08.0004	Penyediaan Jasa Pelayanan Umum Kantor																		
			Jumlah Laporan Penyediaan Jasa Pelayanan Umum Kantor yang Disediakan				12 Laporan	12 Laporan	1.354.889.300,00	388.912.900,00	507.127.800,00	-847.761.500,00	Kab. Sleman, Semua Kecamatan, Semua Kel/Desa	PENDAPATAN ASLI DAERAH (PAD) DANA ALOKASI UMUM (DAU)	Memperkuat reformasi politik, hukum dan birokrasi, serta memperkuat pencegahan dan pemberantasan korupsi, narkoba, judi, dan penyeludupan.	7. `Meningkat Tata Kelola Pemerintahan 7. `Meningkat Tata Kelola Pemerintahan			1.424.308.825,00	DINAS PENDIDIKAN
	1.01.01.2.09	Pemeliharaan Barang Milik Daerah Penunjang Urusan Pemerintahan Daerah	*Persentase pemenuhan kebutuhan layanan pemeliharaan Barang Milik Daerah*				100 Persen	100 Persen	1.558.057.500,00	983.457.500,00	1.196.097.927,00	-361.959.573,00			Memperkuat reformasi politik, hukum dan birokrasi, serta memperkuat pencegahan dan pemberantasan korupsi, narkoba, judi, dan penyeludupan.	7. `Meningkat Tata Kelola Pemerintahan 7. `Meningkat Tata Kelola Pemerintahan	Dinas Pendidikan		1.558.750.450,00	DINAS PENDIDIKAN
	1.01.01.2.09.0002	Penyediaan Jasa Pemeliharaan, Biaya Pemeliharaan, Pajak dan Perizinan Kendaraan Dinas Operasional atau Lapangan																		

NO	KODE	URUSAN / BIDANG URUSAN / PROGRAM / OUTCOME / KEGIATAN / SUB KEGIATAN	INDIKATOR PROGRAM / KEGIATAN / SUB KEGIATAN	TARGET AKHIR PERIODE RENSTRA OPD	REALISASI CAPAIAN RENJA OPD TAHUN 2024	PRAKIRAAN CAPAIAN TARGET RENJA OPD TAHUN 2025	CAPAIAN KINERJA DAN KERANGKA PENDANAAN										KELOMPOK SASARAN	PRAKIRAAN MAJU RENCANA TAHUN 2027		PERANGKAT DAERAH PENANGGUNG JAWAB
							TARGET 2026		PAGU INDIKATIF (Rp)			Bertambah/Berkurang (10-12)	LOKASI	SUMBER DANA	PRIORITAS			TARGET	PAGU INDIKATIF (Rp)	
							SEBELUM	SESUDAH	RKPD 2026	APBD 2026	RKPD PERUBAHAN 2026				NASIONAL	DAERAH				
1	2	3	4	5	6	7	8	9	10	11	12	13	14	15	16	17	18	19	20	21
			Jumlah Kendaraan Dinas Operasional atau Lapangan yang Dipelihara dan dibayarkan Pajak dan Perizinannya				36111 0	36111 0	692.417.500,00	567.417.500,00	567.417.500,00	-125.000.000,00	-	PENDAPATAN ASLI DAERAH (PAD)	Memperkuat reformasi politik, hukum dan birokrasi, serta memperkuat pencegahan dan pemberantasan korupsi, narkoba, judi, dan penyeludupan.	7. `Meningkat Tata Kelola Pemerintahan 7. `Meningkat Tata Kelola Pemerintahan			693.167.450,00	DINAS PENDIDIKAN
	1.01.01.2.09.0005	Pemeliharaan Mebel																		
			Jumlah Mebel yang Dipelihara				4 Unit	4 Unit	187.500.000,00	45.000.000,00	45.000.000,00	-142.500.000,00	Kab. Sleman, Semua Kecamatan, Semua Kel/Desa	PENDAPATAN ASLI DAERAH (PAD) DANA ALOKASI UMUM (DAU)	Memperkuat reformasi politik, hukum dan birokrasi, serta memperkuat pencegahan dan pemberantasan korupsi, narkoba, judi, dan penyeludupan.	7. `Meningkat Tata Kelola Pemerintahan 7. `Meningkat Tata Kelola Pemerintahan			186.873.000,00	DINAS PENDIDIKAN
	1.01.01.2.09.0006	Pemeliharaan Peralatan dan Mesin Lainnya																		
			Jumlah Peralatan dan Mesin Lainnya yang Dipelihara				299 Unit	299 Unit	238.140.000,00	145.040.000,00	202.792.000,00	-35.348.000,00	Kab. Sleman, Semua Kecamatan, Semua Kel/Desa	DANA ALOKASI UMUM (DAU)	Memperkuat reformasi politik, hukum dan birokrasi, serta memperkuat pencegahan dan pemberantasan korupsi, narkoba, judi, dan penyeludupan.	7. `Meningkat Tata Kelola Pemerintahan 7. `Meningkat Tata Kelola Pemerintahan			238.710.000,00	DINAS PENDIDIKAN
	1.01.01.2.09.0009	Pemeliharaan/Rehabilitasi Gedung Kantor dan Bangunan Lainnya																		
			Jumlah Gedung Kantor dan Bangunan Lainnya yang Dipelihara/Direhabilitasi				18 Unit	18 Unit	440.000.000,00	226.000.000,00	380.888.427,00	-59.111.573,00	Kab. Sleman, Semua Kecamatan, Semua Kel/Desa	PENDAPATAN ASLI DAERAH (PAD) DANA ALOKASI UMUM (DAU)	Memperkuat reformasi politik, hukum dan birokrasi, serta memperkuat pencegahan dan pemberantasan korupsi, narkoba, judi, dan penyeludupan.	7. `Meningkat Tata Kelola Pemerintahan 7. `Meningkat Tata Kelola Pemerintahan			440.000.000,00	DINAS PENDIDIKAN
2.	**1.01.02**	**PROGRAM PENGELOLAAN PENDIDIKAN**	**Persentase satuan pendidikan SD yang terakreditasi minimal A; Persentase satuan pendidikan SMP yang terakreditasi minimal A; Persentase satuan pendidikan PAUD yang terakreditasi minimal B; Persentase satuan pendidikan Nonformal/ Kesetaraan yang terakreditasi minimal B**				**69,54;82,10;87,70;70 Persen**	**69,54;82,10;87,70;70 Persen**	**343.346.197.417,00**	**308.161.053.476,00**	**311.222.657.580,00**	**-5.736.410.065,00**							**337.609.787.352,00**	
		[Meningkatnya kualitas satuan pendidikan]	**Persentase satuan pendidikan nonformal/kesetaraan yang terakreditasi minimal B Persentase satuan pendidikan PAUD yang terakreditasi minimal B Persentase satuan pendidikan SD terakreditasi A Persentase satuan pendidikan SMP terakreditasi A**	**69.56 72 82.12 87.72**	**69.53 70 82.08 87.70**	**69.53 70 82.09 87.70**	-	-	**343.346.197.417,00**	**308.161.053.476,00**	**311.222.657.580,00**	-	-	-	-	-	-	**69.54 70 82.10 87.70**	**337.609.787.352,00**	-
	1.01.02.2.01	Pengelolaan Pendidikan Sekolah Dasar	*Angka Partisipasi Kasar (APK) SD/sederajat Rata-rata Iklim Satuan Pendidikan SD Umum Rata-rata Kemampuan Literasi, Kemampuan Numerasi, dan Kualitas Pembelajaran SD Umum*				100 Persen 70,69 Persen 81,34 Persen	100 Persen 70,69 Persen 81,34 Persen	167.837.268.300,00	156.330.466.800,00	158.356.173.200,00	-9.481.095.100,00			Memperkuat pembangunan sumber daya manusia (SDM), sains, teknologi, pendidikan, kesehatan, prestasi olahraga, kesetaraan gender, serta penguatan peran perempuan, pemuda (generasi milenial dan generasi Z), dan penyandang disabilitas.	4. `Meningkat Kualitas SDM 4. `Meningkat Kualitas SDM	SD/sederajat		166.099.267.600,00	DINAS PENDIDIKAN
	1.01.02.2.01.0003	Pembangunan Ruang Guru/Kepala Sekolah/TU																		
			Jumlah Ruang Guru/Kepala Sekolah/TU yang Telah Dibangun				2 Ruang	0 Ruang	233.897.000,00	0,00	0,00	-233.897.000,00	Kab. Sleman, Semua Kecamatan, Semua Kel/Desa	PENDAPATAN ASLI DAERAH (PAD) DANA ALOKASI UMUM (DAU)	Memperkuat pembangunan sumber daya manusia (SDM), sains, teknologi, pendidikan, kesehatan, prestasi olahraga, kesetaraan gender, serta penguatan peran perempuan, pemuda (generasi milenial dan generasi Z), dan penyandang disabilitas.	4. `Meningkat Kualitas SDM 4. `Meningkat Kualitas SDM			233.897.000,00	DINAS PENDIDIKAN
	1.01.02.2.01.0005	Pembangunan Perpustakaan Sekolah																		
			Jumlah Perpustakaan Sekolah yang Telah Dibangun				3 Ruang	3 Ruang	685.453.000,00	0,00	0,00	-685.453.000,00	Kab. Sleman, Semua Kecamatan, Semua Kel/Desa	PENDAPATAN ASLI DAERAH (PAD) DANA ALOKASI UMUM (DAU)	Memperkuat pembangunan sumber daya manusia (SDM), sains, teknologi, pendidikan, kesehatan, prestasi olahraga, kesetaraan gender, serta penguatan peran perempuan, pemuda (generasi milenial dan generasi Z), dan penyandang disabilitas.	4. `Meningkat Kualitas SDM 4. `Meningkat Kualitas SDM			0,00	DINAS PENDIDIKAN
	1.01.02.2.01.0006	Pembangunan Sarana, Prasarana dan Utilitas Sekolah																		

NO	KODE	URUSAN / BIDANG URUSAN / PROGRAM / OUTCOME / KEGIATAN / SUB KEGIATAN	INDIKATOR PROGRAM / KEGIATAN / SUB KEGIATAN	TARGET AKHIR PERIODE RENSTRA OPD	REALISASI CAPAIAN RENJA OPD TAHUN 2024	PRAKIRAAN CAPAIAN TARGET RENJA OPD TAHUN 2025	CAPAIAN KINERJA DAN KERANGKA PENDANAAN										KELOMPOK SASARAN	PRAKIRAAN MAJU RENCANA TAHUN 2027		PERANGKAT DAERAH PENANGGUNG JAWAB
							TARGET 2026		PAGU INDIKATIF (Rp)			Bertambah/Berkurang (10-12)	LOKASI	SUMBER DANA	PRIORITAS			TARGET	PAGU INDIKATIF (Rp)	
							SEBELUM	SESUDAH	RKPD 2026	APBD 2026	RKPD PERUBAHAN 2026				NASIONAL	DAERAH				
1	2	3	4	5	6	7	8	9	10	11	12	13	14	15	16	17	18	19	20	21
			Jumlah Sarana, Prasarana dan Utilitas Sekolah yang Telah Dibangun				3 Unit	5 Unit	511.575.000,00	605.137.000,00	605.137.000,00	93.562.000,00	Kab. Sleman, Semua Kecamatan, Semua Kel/Desa	PENDAPATAN ASLI DAERAH (PAD) DANA ALOKASI UMUM (DAU)	Memperkuat pembangunan sumber daya manusia (SDM), sains, teknologi, pendidikan, kesehatan, prestasi olahraga, kesetaraan gender, serta penguatan peran perempuan, pemuda (generasi milenial dan generasi Z), dan penyandang disabilitas.	4 . `M e n i n g k a t Kualitas SDM 4 . `M e n i n g k a t Kualitas SDM			511.575.000,00	DINAS PENDIDIKAN
	1.01.02.2.01.0009	Rehabilitasi Sedang/Berat Ruang Guru/Kepala Sekolah/TU																		
			Jumlah Ruang Guru/Kepala Sekolah/TU yang Telah Direhabilitasi Sedang/Berat				4 Ruang	6 Ruang	764.043.000,00	761.793.000,00	761.793.000,00	-2.250.000,00	Kab. Sleman, Semua Kecamatan, Semua Kel/Desa	PENDAPATAN ASLI DAERAH (PAD) DANA ALOKASI UMUM (DAU)	Memperkuat pembangunan sumber daya manusia (SDM), sains, teknologi, pendidikan, kesehatan, prestasi olahraga, kesetaraan gender, serta penguatan peran perempuan, pemuda (generasi milenial dan generasi Z), dan penyandang disabilitas.	4 . `M e n i n g k a t Kualitas SDM 4 . `M e n i n g k a t Kualitas SDM			764.043.000,00	DINAS PENDIDIKAN
	1.01.02.2.01.0010	Rehabilitasi Sedang/Berat Ruang Unit Kesehatan Sekolah																		
			Jumlah Ruang Unit Kesehatan Sekolah yang Telah Direhabilitasi Sedang/Berat				1 Ruang	0 Ruang	202.931.000,00	0,00	0,00	-202.931.000,00	Kab. Sleman, Semua Kecamatan, Semua Kel/Desa	PENDAPATAN ASLI DAERAH (PAD) DANA ALOKASI UMUM (DAU)	Memperkuat pembangunan sumber daya manusia (SDM), sains, teknologi, pendidikan, kesehatan, prestasi olahraga, kesetaraan gender, serta penguatan peran perempuan, pemuda (generasi milenial dan generasi Z), dan penyandang disabilitas.	4 . `M e n i n g k a t Kualitas SDM 4 . `M e n i n g k a t Kualitas SDM			202.931.000,00	DINAS PENDIDIKAN
	1.01.02.2.01.0011	Rehabilitasi Sedang/Berat Perpustakaan Sekolah																		
			Jumlah Perpustakaan Sekolah yang Telah Direhabilitasi Sedang/Berat				4 Ruang	10 Ruang	580.809.000,00	888.335.000,00	1.263.335.000,00	682.526.000,00	Kab. Sleman, Semua Kecamatan, Semua Kel/Desa	PENDAPATAN ASLI DAERAH (PAD) DANA ALOKASI UMUM (DAU)	Memperkuat pembangunan sumber daya manusia (SDM), sains, teknologi, pendidikan, kesehatan, prestasi olahraga, kesetaraan gender, serta penguatan peran perempuan, pemuda (generasi milenial dan generasi Z), dan penyandang disabilitas.	4 . `M e n i n g k a t Kualitas SDM 4 . `M e n i n g k a t Kualitas SDM			496.819.000,00	DINAS PENDIDIKAN
	1.01.02.2.01.0014	Pengadaan Mebel Sekolah																		
			Jumlah Mebel sekolah yang Tersedia				68 Paket	93 Paket	2.780.668.000,00	2.239.518.000,00	3.739.518.000,00	958.850.000,00	Kab. Sleman, Semua Kecamatan, Semua Kel/Desa	PENDAPATAN ASLI DAERAH (PAD) DANA ALOKASI UMUM (DAU)	Memperkuat pembangunan sumber daya manusia (SDM), sains, teknologi, pendidikan, kesehatan, prestasi olahraga, kesetaraan gender, serta penguatan peran perempuan, pemuda (generasi milenial dan generasi Z), dan penyandang disabilitas.	4 . `M e n i n g k a t Kualitas SDM 4 . `M e n i n g k a t Kualitas SDM			1.940.668.000,00	DINAS PENDIDIKAN
		-	**-**	**-**	**-**	**-**	-	-	**343.346.197.417,00**	**308.161.053.476,00**	**311.222.657.580,00**	-	-	-	-	-	-	**-**	**337.609.787.352,00**	-
	1.01.02.2.01.0016	Pengadaan Perlengkapan Sekolah																		
			Jumlah Perlengkapan Sekolah yang Tersedia				-	32 Paket	0,00	408.875.000,00	408.875.000,00	408.875.000,00	Kab. Sleman, Semua Kecamatan, Semua Kel/Desa	PENDAPATAN ASLI DAERAH (PAD)	Memperkuat pembangunan sumber daya manusia (SDM), sains, teknologi, pendidikan, kesehatan, prestasi olahraga, kesetaraan gender, serta penguatan peran perempuan, pemuda (generasi milenial dan generasi Z), dan penyandang disabilitas.	4 . `M e n i n g k a t Kualitas SDM 4 . `M e n i n g k a t Kualitas SDM			0,00	DINAS PENDIDIKAN
		[Meningkatnya kualitas satuan pendidikan]	**Persentase satuan pendidikan nonformal/kesetaraan yang terakreditasi minimal B** **Persentase satuan pendidikan PAUD yang terakreditasi minimal B** **Persentase satuan pendidikan SD terakreditasi A** **Persentase satuan pendidikan SMP terakreditasi A**	**69.56** **72** **82.12** **87.72**	**69.53** **70** **82.08** **87.70**	**69.53** **70** **82.09** **87.70**	-	-	**343.346.197.417,00**	**308.161.053.476,00**	**311.222.657.580,00**	-	-	-	-	-	-	**69.54** **70** **82.10** **87.70**	**337.609.787.352,00**	-
	1.01.02.2.01.0025	Pembinaan Minat, Bakat dan Kreativitas Siswa																		

NO	KODE	URUSAN / BIDANG URUSAN / PROGRAM / OUTCOME / KEGIATAN / SUB KEGIATAN	INDIKATOR PROGRAM / KEGIATAN / SUB KEGIATAN	TARGET AKHIR PERIODE RENSTRA OPD	REALISASI CAPAIAN RENJA OPD TAHUN 2024	PRAKIRAAN CAPAIAN TARGET RENJA OPD TAHUN 2025	CAPAIAN KINERJA DAN KERANGKA PENDANAAN										KELOMPOK SASARAN	PRAKIRAAN MAJU RENCANA TAHUN 2027		PERANGKAT DAERAH PENANGGUNG JAWAB
							TARGET 2026		PAGU INDIKATIF (Rp)			Bertambah/Berkurang (10-12)	LOKASI	SUMBER DANA	PRIORITAS			TARGET	PAGU INDIKATIF (Rp)	
							SEBELUM	SESUDAH	RKPD 2026	APBD 2026	RKPD PERUBAHAN 2026				NASIONAL	DAERAH				
1	2	3	4	5	6	7	8	9	10	11	12	13	14	15	16	17	18	19	20	21
			Jumlah Siswa yang Mengikuti Ajang Kompetisi/Lomba Akademik dan Non Akademik				500 Peserta Didik	500 Peserta Didik	671.913.000,00	180.461.000,00	180.461.000,00	-491.452.000,00	Kab. Sleman, Semua Kecamatan, Semua Kel/Desa	PENDAPATAN ASLI DAERAH (PAD) DANA ALOKASI UMUM (DAU)	Memperkuat pembangunan sumber daya manusia (SDM), sains, teknologi, pendidikan, kesehatan, prestasi olahraga, kesetaraan gender, serta penguatan peran perempuan, pemuda (generasi milenial dan generasi Z), dan penyandang disabilitas.	4 . `M e n i n g k a t Kualitas SDM 4 . `M e n i n g k a t Kualitas SDM			671.913.000,00	DINAS PENDIDIKAN
	1.01.02.2.01.0026	Penyediaan Pendidik dan Tenaga Kependidikan bagi Satuan Pendidikan Sekolah Dasar																		
			Jumlah Pendidik dan Tenaga Kependidikan yang Tersedia pada Satuan Pendidikan Sekolah Dasar				3293 Orang	3293 Orang	25.193.462.600,00	32.919.368.000,00	27.934.003.200,00	2.740.540.600,00	Kab. Sleman, Semua Kecamatan, Semua Kel/Desa	PENDAPATAN ASLI DAERAH (PAD) DANA ALOKASI UMUM (DAU)	Memperkuat pembangunan sumber daya manusia (SDM), sains, teknologi, pendidikan, kesehatan, prestasi olahraga, kesetaraan gender, serta penguatan peran perempuan, pemuda (generasi milenial dan generasi Z), dan penyandang disabilitas.	4 . `M e n i n g k a t Kualitas SDM 4 . `M e n i n g k a t Kualitas SDM			32.512.000.000,00	DINAS PENDIDIKAN
	1.01.02.2.01.0027	Pengembangan Karir Pendidik dan Tenaga Kependidikan pada Satuan Pendidikan Sekolah Dasar																		
			Jumlah Pendidik dan Tenaga Kependidikan yang Mendapatkan Fasilitasi Kenaikan Pangkat/Golongan, Pemberian Promosi, Peningkatan Kompetensi dan Kualifikasi				1580 Orang	1580 Orang	376.882.800,00	27.475.000,00	287.755.000,00	-89.127.800,00	Kab. Sleman, Semua Kecamatan, Semua Kel/Desa	PENDAPATAN ASLI DAERAH (PAD) DANA ALOKASI UMUM (DAU)	Memperkuat pembangunan sumber daya manusia (SDM), sains, teknologi, pendidikan, kesehatan, prestasi olahraga, kesetaraan gender, serta penguatan peran perempuan, pemuda (generasi milenial dan generasi Z), dan penyandang disabilitas.	4 . `M e n i n g k a t Kualitas SDM 4 . `M e n i n g k a t Kualitas SDM			378.730.700,00	DINAS PENDIDIKAN
	1.01.02.2.01.0028	Pembinaan Kelembagaan dan Manajemen Sekolah																		
			Jumlah Sekolah Dasar yang Dilaksanakan Pembinaan Kelembagaan dan manajemen sekolah				511 Satuan Pendidikan	511 Satuan Pendidikan	306.193.200,00	173.740.800,00	196.240.800,00	-109.952.400,00	Kab. Sleman, Semua Kecamatan, Semua Kel/Desa	PENDAPATAN ASLI DAERAH (PAD) DANA ALOKASI UMUM (DAU)	Memperkuat pembangunan sumber daya manusia (SDM), sains, teknologi, pendidikan, kesehatan, prestasi olahraga, kesetaraan gender, serta penguatan peran perempuan, pemuda (generasi milenial dan generasi Z), dan penyandang disabilitas.	4 . `M e n i n g k a t Kualitas SDM 4 . `M e n i n g k a t Kualitas SDM			286.058.825,00	DINAS PENDIDIKAN
	1.01.02.2.01.0029	Pengelolaan Dana BOS Sekolah Dasar																		
			Jumlah Sekolah Dasar yang Mengelola Dana BOS				511 Satuan Pendidikan	511 Satuan Pendidikan	118.639.885.100,00	77.188.049.600,00	77.333.638.600,00	-41.306.246.500,00	Kab. Sleman, Semua Kecamatan, Semua Kel/Desa	PENDAPATAN ASLI DAERAH (PAD) DANA ALOKASI UMUM (DAU) DAU YANG DITENTUKAN P ENGGUNAANN YA BIDANG PENDIDIKAN DAK NON FISIK-DANA BOSP-BOS REGULER DAK NON FISIK-DANA BOSP-BOS KINERJA SISA DAK NON FISIK-BOS REGULER	Memperkuat pembangunan sumber daya manusia (SDM), sains, teknologi, pendidikan, kesehatan, prestasi olahraga, kesetaraan gender, serta penguatan peran perempuan, pemuda (generasi milenial dan generasi Z), dan penyandang disabilitas.	4 . `M e n i n g k a t Kualitas SDM 4 . `M e n i n g k a t Kualitas SDM			116.050.441.100,00	DINAS PENDIDIKAN
	1.01.02.2.01.0031	Pembangunan Laboratorium Sekolah Dasar																		
			Jumlah Ruang Laboratorium Sekolah Dasar yang Telah Dibangun				1 Ruang	0 Ruang	233.973.000,00	0,00	0,00	-233.973.000,00	Kab. Sleman, Semua Kecamatan, Semua Kel/Desa	PENDAPATAN ASLI DAERAH (PAD) DANA ALOKASI UMUM (DAU)	Memperkuat pembangunan sumber daya manusia (SDM), sains, teknologi, pendidikan, kesehatan, prestasi olahraga, kesetaraan gender, serta penguatan peran perempuan, pemuda (generasi milenial dan generasi Z), dan penyandang disabilitas.	4 . `M e n i n g k a t Kualitas SDM 4 . `M e n i n g k a t Kualitas SDM			233.973.000,00	DINAS PENDIDIKAN
	1.01.02.2.01.0032	Rehabilitasi Sedang/Berat Laboratorium Sekolah Dasar																		
			Jumlah Laboratorium Sekolah Dasar yang Telah Direhabilitasi Sedang/Berat				2 Ruang	2 Ruang	385.789.000,00	259.289.000,00	259.289.000,00	-126.500.000,00	Kab. Sleman, Semua Kecamatan, Semua Kel/Desa	PENDAPATAN ASLI DAERAH (PAD) DANA ALOKASI UMUM (DAU)	Memperkuat pembangunan sumber daya manusia (SDM), sains, teknologi, pendidikan, kesehatan, prestasi olahraga, kesetaraan gender, serta penguatan peran perempuan, pemuda (generasi milenial dan generasi Z), dan penyandang disabilitas.	4 . `M e n i n g k a t Kualitas SDM 4 . `M e n i n g k a t Kualitas SDM			385.789.000,00	DINAS PENDIDIKAN
	1.01.02.2.01.0035	Pembinaan Penggunaan Teknologi, Informasi dan Komunikasi (TIK) untuk Pendidikan																		

NO	KODE	URUSAN / BIDANG URUSAN / PROGRAM / OUTCOME / KEGIATAN / SUB KEGIATAN	INDIKATOR PROGRAM / KEGIATAN / SUB KEGIATAN	TARGET AKHIR PERIODE RENSTRA OPD	REALISASI CAPAIAN RENJA OPD TAHUN 2024	PRAKIRAAN CAPAIAN TARGET RENJA OPD TAHUN 2025	CAPAIAN KINERJA DAN KERANGKA PENDANAAN										KELOMPOK SASARAN	PRAKIRAAN MAJU RENCANA TAHUN 2027		PERANGKAT DAERAH PENANGGUNG JAWAB
							TARGET 2026		PAGU INDIKATIF (Rp)			Bertambah/Berkurang (10-12)	LOKASI	SUMBER DANA	PRIORITAS			TARGET	PAGU INDIKATIF (Rp)	
							SEBELUM	SESUDAH	RKPD 2026	APBD 2026	RKPD PERUBAHAN 2026				NASIONAL	DAERAH				
1	2	3	4	5	6	7	8	9	10	11	12	13	14	15	16	17	18	19	20	21
			Jumlah Orang yang Mendapatkan Pembinaan Penggunaan Teknologi, Informasi dan Komunikasi (TIK) untuk Pendidikan				100 Orang	100 Orang	36.223.000,00	17.428.000,00	17.428.000,00	-18.795.000,00	Kab. Sleman, Semua Kecamatan, Semua Kel/Desa	DANA ALOKASI UMUM (DAU)	Memperkuat pembangunan sumber daya manusia (SDM), sains, teknologi, pendidikan, kesehatan, prestasi olahraga, kesetaraan gender, serta penguatan peran perempuan, pemuda (generasi milenial dan generasi Z), dan penyandang disabilitas.	4 . `M e n i n g k a t Kualitas SDM 4 . `M e n i n g k a t Kualitas SDM			38.223.400,00	DINAS PENDIDIKAN
	1.01.02.2.01.0036	Pengembangan konten digital untuk pendidikan																		
			Jumlah konten digital untuk pendidikan yang telah dikembangkan				1 Konten Digital	1 Konten Digital	36.409.000,00	16.350.000,00	16.350.000,00	-20.059.000,00	Kab. Sleman, Semua Kecamatan, Semua Kel/Desa	DANA ALOKASI UMUM (DAU)	Memperkuat pembangunan sumber daya manusia (SDM), sains, teknologi, pendidikan, kesehatan, prestasi olahraga, kesetaraan gender, serta penguatan peran perempuan, pemuda (generasi milenial dan generasi Z), dan penyandang disabilitas.	4 . `M e n i n g k a t Kualitas SDM 4 . `M e n i n g k a t Kualitas SDM			38.410.900,00	DINAS PENDIDIKAN
	1.01.02.2.01.0038	Koordinasi, Perencanaan, Supervisi dan Evaluasi Layanan di Bidang Pendidikan																		
			Jumlah Dokumen Hasil Koordinasi, Perencanaan, Supervisi dan Evaluasi Layanan di Bidang Pendidikan				1 Dokumen	1 Dokumen	53.074.000,00	23.846.846.000,00	23.618.096.000,00	23.565.022.000,00	Kab. Sleman, Semua Kecamatan, Semua Kel/Desa	DANA ALOKASI UMUM (DAU)	Memperkuat pembangunan sumber daya manusia (SDM), sains, teknologi, pendidikan, kesehatan, prestasi olahraga, kesetaraan gender, serta penguatan peran perempuan, pemuda (generasi milenial dan generasi Z), dan penyandang disabilitas.	4 . `M e n i n g k a t Kualitas SDM 4 . `M e n i n g k a t Kualitas SDM			59.509.375,00	DINAS PENDIDIKAN
	1.01.02.2.01.0039	Sosialisasi dan Advokasi Kebijakan Bidang Pendidikan																		
			Jumlah kegiatan sosialisasi dan advokasi kebijakan di bidang Pendidikan yang dilaksanakan				1 Dokumen	1 Dokumen	621.265.200,00	318.275.400,00	318.275.400,00	-302.989.800,00	Kab. Sleman, Semua Kecamatan, Semua Kel/Desa	DANA ALOKASI UMUM (DAU)	Memperkuat pembangunan sumber daya manusia (SDM), sains, teknologi, pendidikan, kesehatan, prestasi olahraga, kesetaraan gender, serta penguatan peran perempuan, pemuda (generasi milenial dan generasi Z), dan penyandang disabilitas.	4 . `M e n i n g k a t Kualitas SDM 4 . `M e n i n g k a t Kualitas SDM			125.000.000,00	DINAS PENDIDIKAN
	1.01.02.2.01.0041	Fasilitasi Komunitas Belajar Pendidik dan Tenaga Kependidikan																		
			Jumlah Komunitas Belajar Pendidik dan Tenaga Pendidik yang terfasilitasi				18 Komunitas	18 Komunitas	227.599.000,00	38.940.000,00	57.270.000,00	-170.329.000,00	Kab. Sleman, Semua Kecamatan, Semua Kel/Desa	DANA ALOKASI UMUM (DAU)	Memperkuat pembangunan sumber daya manusia (SDM), sains, teknologi, pendidikan, kesehatan, prestasi olahraga, kesetaraan gender, serta penguatan peran perempuan, pemuda (generasi milenial dan generasi Z), dan penyandang disabilitas.	4 . `M e n i n g k a t Kualitas SDM 4 . `M e n i n g k a t Kualitas SDM			227.600.100,00	DINAS PENDIDIKAN
	1.01.02.2.01.0043	Pemberian layanan pendampingan bagi satuan pendidikan untuk pencegahan perundungan, kekerasan, dan intoleransi																		
			Jumlah kegiatan pendampingan bagi satuan pendidikan untuk pencegahan perundungan, kekerasan, dan intoleransi				1 Kegiatan	1 Kegiatan	24.850.000,00	4.700.000,00	15.700.000,00	-9.150.000,00	Kab. Sleman, Semua Kecamatan, Semua Kel/Desa	DANA ALOKASI UMUM (DAU)	Memperkuat pembangunan sumber daya manusia (SDM), sains, teknologi, pendidikan, kesehatan, prestasi olahraga, kesetaraan gender, serta penguatan peran perempuan, pemuda (generasi milenial dan generasi Z), dan penyandang disabilitas.	4 . `M e n i n g k a t Kualitas SDM 4 . `M e n i n g k a t Kualitas SDM			25.000.000,00	DINAS PENDIDIKAN
	1.01.02.2.01.0046	Pengadaan Perlengkapan Peserta Didik																		
			Jumlah Perlengkapan Peserta Didik yang Tersedia				100 Paket	100 Paket	90.000.000,00	45.000.000,00	45.000.000,00	-45.000.000,00	Kab. Sleman, Semua Kecamatan, Semua Kel/Desa	PENDAPATAN ASLI DAERAH (PAD) DANA ALOKASI UMUM (DAU)	Memperkuat pembangunan sumber daya manusia (SDM), sains, teknologi, pendidikan, kesehatan, prestasi olahraga, kesetaraan gender, serta penguatan peran perempuan, pemuda (generasi milenial dan generasi Z), dan penyandang disabilitas.	4 . `M e n i n g k a t Kualitas SDM 4 . `M e n i n g k a t Kualitas SDM			90.000.000,00	DINAS PENDIDIKAN
	1.01.02.2.01.0047	Pembangunan Ruang Kelas Baru																		

NO	KODE	URUSAN / BIDANG URUSAN / PROGRAM / OUTCOME / KEGIATAN / SUB KEGIATAN	INDIKATOR PROGRAM / KEGIATAN / SUB KEGIATAN	TARGET AKHIR PERIODE RENSTRA OPD	REALISASI CAPAIAN RENJA OPD TAHUN 2024	PRAKIRAAN CAPAIAN TARGET RENJA OPD TAHUN 2025	CAPAIAN KINERJA DAN KERANGKA PENDANAAN										KELOMPOK SASARAN	PRAKIRAAN MAJU RENCANA TAHUN 2027		PERANGKAT DAERAH PENANGGUNG JAWAB
							TARGET 2026		PAGU INDIKATIF (Rp)			Bertambah/Berkurang (10-12)	LOKASI	SUMBER DANA	PRIORITAS			TARGET	PAGU INDIKATIF (Rp)	
							SEBELUM	SESUDAH	RKPD 2026	APBD 2026	RKPD PERUBAHAN 2026				NASIONAL	DAERAH				
1	2	3	4	5	6	7	8	9	10	11	12	13	14	15	16	17	18	19	20	21
			Jumlah Ruang Kelas Baru yang Bertambah				5 Ruang	3 Ruang	684.655.000,00	744.901.000,00	744.901.000,00	60.246.000,00	Kab. Sleman, Semua Kecamatan, Semua Kel/Desa	PENDAPATAN ASLI DAERAH (PAD) DANA ALOKASI UMUM (DAU)	Memperkuat pembangunan sumber daya manusia (SDM), sains, teknologi, pendidikan, kesehatan, prestasi olahraga, kesetaraan gender, serta penguatan peran perempuan, pemuda (generasi milenial dan generasi Z), dan penyandang disabilitas.	4 . `M e n i n g k a t Kualitas SDM 4 . `M e n i n g k a t Kualitas SDM			459.925.000,00	DINAS PENDIDIKAN
	1.01.02.2.01.0048	Rehabilitasi Sedang/Berat Sarana, Prasarana dan Utilitas Sekolah																		
			Jumlah Sarana, Prasarana dan Utilitas Sekolah yang Telah Direhabilitasi Sedang/Berat				16 Unit	25 Unit	597.345.000,00	1.072.325.000,00	1.718.925.000,00	1.121.580.000,00	Kab. Sleman, Semua Kecamatan, Semua Kel/Desa	DANA ALOKASI UMUM (DAU)	Memperkuat pembangunan sumber daya manusia (SDM), sains, teknologi, pendidikan, kesehatan, prestasi olahraga, kesetaraan gender, serta penguatan peran perempuan, pemuda (generasi milenial dan generasi Z), dan penyandang disabilitas.	4 . `M e n i n g k a t Kualitas SDM 4 . `M e n i n g k a t Kualitas SDM			597.345.000,00	DINAS PENDIDIKAN
	1.01.02.2.01.0049	Bimbingan Teknis, Pelatihan, dan/atau Magang/PKL untuk Peningkatan Kapasitas Bidang Pendidikan																		
			Jumlah Peserta Bimbingan Teknis, Pelatihan, dan/atau Magang/PKL untuk Peningkatan Kapasitas Bidang Pendidikan yang dilaksanakan				300 Orang	300 Orang	140.706.000,00	22.874.000,00	29.430.000,00	-111.276.000,00	Kab. Sleman, Semua Kecamatan, Semua Kel/Desa	DANA ALOKASI UMUM (DAU)	Memperkuat pembangunan sumber daya manusia (SDM), sains, teknologi, pendidikan, kesehatan, prestasi olahraga, kesetaraan gender, serta penguatan peran perempuan, pemuda (generasi milenial dan generasi Z), dan penyandang disabilitas.	4 . `M e n i n g k a t Kualitas SDM 4 . `M e n i n g k a t Kualitas SDM			140.707.800,00	DINAS PENDIDIKAN
		-	**-**	**-**	**-**	**-**	-	-	**343.346.197.417,00**	**308.161.053.476,00**	**311.222.657.580,00**	-	-	-	-	-	-	**-**	**337.609.787.352,00**	-
	1.01.02.2.01.0050	Penyelenggaraan Proses Belajar Bagi Peserta Didik																		
			Jumlah Satuan Pendidikan yang Menyelenggarakan Proses Belajar				511 Satuan Pendidikan	511 Satuan Pendidikan	1.935.507.500,00	1.302.216.300,00	1.302.216.300,00	-633.291.200,00	Kab. Sleman, Semua Kecamatan, Semua Kel/Desa	PENDAPATAN ASLI DAERAH (PAD) DANA ALOKASI UMUM (DAU)	Memperkuat pembangunan sumber daya manusia (SDM), sains, teknologi, pendidikan, kesehatan, prestasi olahraga, kesetaraan gender, serta penguatan peran perempuan, pemuda (generasi milenial dan generasi Z), dan penyandang disabilitas.	4 . `M e n i n g k a t Kualitas SDM 4 . `M e n i n g k a t Kualitas SDM			1.224.607.500,00	DINAS PENDIDIKAN
		[Meningkatnya kualitas satuan pendidikan]	**Persentase satuan pendidikan nonformal/kesetaraan yang terakreditasi minimal B** **Persentase satuan pendidikan PAUD yang terakreditasi minimal B** **Persentase satuan pendidikan SD terakreditasi A** **Persentase satuan pendidikan SMP terakreditasi A**	**69.56** **72** **82.12** **87.72**	**69.53** **70** **82.08** **87.70**	**69.53** **70** **82.09** **87.70**	-	-	**343.346.197.417,00**	**308.161.053.476,00**	**311.222.657.580,00**	-	-	-	-	-	-	**69.54** **70** **82.10** **87.70**	**337.609.787.352,00**	-
	1.01.02.2.01.0051	Rehabilitasi Sedang/Berat Ruang Kelas Sekolah																		
			Jumlah Ruang Kelas Sekolah yang Telah Direhabilitasi Sedang/Berat				84 Ruang	99 Ruang	4.760.978.000,00	6.641.171.200,00	8.244.387.400,00	3.483.409.400,00	Kab. Sleman, Semua Kecamatan, Semua Kel/Desa	PENDAPATAN ASLI DAERAH (PAD) DANA ALOKASI UMUM (DAU)	Memperkuat pembangunan sumber daya manusia (SDM), sains, teknologi, pendidikan, kesehatan, prestasi olahraga, kesetaraan gender, serta penguatan peran perempuan, pemuda (generasi milenial dan generasi Z), dan penyandang disabilitas.	4 . `M e n i n g k a t Kualitas SDM 4 . `M e n i n g k a t Kualitas SDM			3.044.918.000,00	DINAS PENDIDIKAN
	1.01.02.2.01.0054	Penyediaan Biaya Personil Peserta Didik Sekolah Dasar																		
			Jumlah Peserta Didik Sekolah Dasar yang Menerima Biaya Personil Peserta Didik				10000 Peserta Didik	10000 Peserta Didik	4.555.917.900,00	2.044.254.500,00	2.044.254.500,00	-2.511.663.400,00	Kab. Sleman, Semua Kecamatan, Semua Kel/Desa	PENDAPATAN ASLI DAERAH (PAD) DANA ALOKASI UMUM (DAU) DAU YANG DITENTUKAN PENGGUNAANNYA BIDANG PENDIDIKAN	Memperkuat pembangunan sumber daya manusia (SDM), sains, teknologi, pendidikan, kesehatan, prestasi olahraga, kesetaraan gender, serta penguatan peran perempuan, pemuda (generasi milenial dan generasi Z), dan penyandang disabilitas.	4 . `M e n i n g k a t Kualitas SDM 4 . `M e n i n g k a t Kualitas SDM			4.555.917.900,00	DINAS PENDIDIKAN
	1.01.02.2.01.0055	Pengadaan Alat Praktik dan Peraga Peserta Didik																		

NO	KODE	URUSAN / BIDANG URUSAN / PROGRAM / OUTCOME / KEGIATAN / SUB KEGIATAN	INDIKATOR PROGRAM / KEGIATAN / SUB KEGIATAN	TARGET AKHIR PERIODE RENSTRA OPD	REALISASI CAPAIAN RENJA OPD TAHUN 2024	PRAKIRAAN CAPAIAN TARGET RENJA OPD TAHUN 2025	CAPAIAN KINERJA DAN KERANGKA PENDANAAN										KELOMPOK SASARAN	PRAKIRAAN MAJU RENCANA TAHUN 2027		PERANGKAT DAERAH PENANGGUNG JAWAB
							TARGET 2026		PAGU INDIKATIF (Rp)			Bertambah/Berkurang (10-12)	LOKASI	SUMBER DANA	PRIORITAS			TARGET	PAGU INDIKATIF (Rp)	
							SEBELUM	SESUDAH	RKPD 2026	APBD 2026	RKPD PERUBAHAN 2026				NASIONAL	DAERAH				
1	2	3	4	5	6	7	8	9	10	11	12	13	14	15	16	17	18	19	20	21
			Jumlah Alat Praktik dan Peraga Peserta Didik yang Tersedia				24 Paket	222 Paket	2.505.264.000,00	4.563.144.000,00	7.213.894.000,00	4.708.630.000,00	Kab. Sleman, Semua Kecamatan, Semua Kel/Desa	PENDAPATAN ASLI DAERAH (PAD) DANA ALOKASI UMUM (DAU)	Memperkuat pembangunan sumber daya manusia (SDM), sains, teknologi, pendidikan, kesehatan, prestasi olahraga, kesetaraan gender, serta penguatan peran perempuan, pemuda (generasi milenial dan generasi Z), dan penyandang disabilitas.	4 . `M e n i n g k a t Kualitas SDM 4 . `M e n i n g k a t Kualitas SDM			803.264.000,00	DINAS PENDIDIKAN
	1.01.02.2.02	Pengelolaan Pendidikan Sekolah Menengah Pertama	*Angka Partisipasi Kasar (APK) SMP/sederajat* *Rata-rata Iklim Satuan Pendidikan SMP Umum* *Rata-rata Kemampuan Literasi, Kemampuan Numerasi, dan Kualitas Pembelajaran SMP Umum*				100 Persen 63,66 Persen 83,42 Persen	100 Persen 70,85 Persen 83,42 Persen	104.097.789.800,00	88.605.983.300,00	89.530.530.500,00	-14.567.259.300,00			Memperkuat pembangunan sumber daya manusia (SDM), sains, teknologi, pendidikan, kesehatan, prestasi olahraga, kesetaraan gender, serta penguatan peran perempuan, pemuda (generasi milenial dan generasi Z), dan penyandang disabilitas.	4 . `M e n i n g k a t Kualitas SDM 4 . `M e n i n g k a t Kualitas SDM	SMP/sederajat		103.059.755.402,00	DINAS PENDIDIKAN
	1.01.02.2.02.0012	Pembangunan Sarana, Prasarana dan Utilitas Sekolah																		
			Jumlah Sarana, Prasarana dan Utilitas Sekolah yang Telah Dibangun				4 Unit	2 Unit	858.626.000,00	147.776.000,00	284.066.000,00	-574.560.000,00	Kab. Sleman, Semua Kecamatan, Semua Kel/Desa	PENDAPATAN ASLI DAERAH (PAD) DANA ALOKASI UMUM (DAU)	Memperkuat pembangunan sumber daya manusia (SDM), sains, teknologi, pendidikan, kesehatan, prestasi olahraga, kesetaraan gender, serta penguatan peran perempuan, pemuda (generasi milenial dan generasi Z), dan penyandang disabilitas.	4 . `M e n i n g k a t Kualitas SDM 4 . `M e n i n g k a t Kualitas SDM			900.000.000,00	DINAS PENDIDIKAN
	1.01.02.2.02.0014	Rehabilitasi Sedang/Berat Ruang Kelas Sekolah																		
			Jumlah Ruang kelas sekolah yang Telah Direhabilitasi Sedang/Berat				10 Ruang	15 Ruang	761.720.000,00	441.456.000,00	1.120.956.000,00	359.236.000,00	Kab. Sleman, Semua Kecamatan, Semua Kel/Desa	PENDAPATAN ASLI DAERAH (PAD) DANA ALOKASI UMUM (DAU)	Memperkuat pembangunan sumber daya manusia (SDM), sains, teknologi, pendidikan, kesehatan, prestasi olahraga, kesetaraan gender, serta penguatan peran perempuan, pemuda (generasi milenial dan generasi Z), dan penyandang disabilitas.	4 . `M e n i n g k a t Kualitas SDM 4 . `M e n i n g k a t Kualitas SDM			800.000.000,00	DINAS PENDIDIKAN
	1.01.02.2.02.0016	Rehabilitasi Sedang/Berat Ruang Unit Kesehatan Sekolah																		
			Jumlah Ruang Unit Kesehatan Sekolah yang Telah Direhabilitasi Sedang/Berat				1 Ruang	2 Ruang	188.877.000,00	188.877.000,00	188.877.000,00	0,00	Kab. Sleman, Semua Kecamatan, Semua Kel/Desa	DANA ALOKASI UMUM (DAU)	Memperkuat pembangunan sumber daya manusia (SDM), sains, teknologi, pendidikan, kesehatan, prestasi olahraga, kesetaraan gender, serta penguatan peran perempuan, pemuda (generasi milenial dan generasi Z), dan penyandang disabilitas.	4 . `M e n i n g k a t Kualitas SDM 4 . `M e n i n g k a t Kualitas SDM			200.000.000,00	DINAS PENDIDIKAN
	1.01.02.2.02.0017	Rehabilitasi Sedang/Berat Perpustakaan Sekolah																		
			Jumlah Perpustakaan Sekolah yang Telah Direhabilitasi Sedang/Berat				3 Ruang	3 Ruang	143.994.000,00	0,00	0,00	-143.994.000,00	Kab. Sleman, Semua Kecamatan, Semua Kel/Desa	DANA ALOKASI UMUM (DAU)	Memperkuat pembangunan sumber daya manusia (SDM), sains, teknologi, pendidikan, kesehatan, prestasi olahraga, kesetaraan gender, serta penguatan peran perempuan, pemuda (generasi milenial dan generasi Z), dan penyandang disabilitas.	4 . `M e n i n g k a t Kualitas SDM 4 . `M e n i n g k a t Kualitas SDM			200.000.000,00	DINAS PENDIDIKAN
	1.01.02.2.02.0018	Rehabilitasi Sedang/Berat Laboratorium																		
			Jumlah Laboratorium yang Telah Direhabilitasi Sedang/Berat				7 Ruang	2 Ruang	281.884.000,00	372.754.000,00	372.754.000,00	90.870.000,00	Kab. Sleman, Semua Kecamatan, Semua Kel/Desa	PENDAPATAN ASLI DAERAH (PAD) DANA ALOKASI UMUM (DAU)	Memperkuat pembangunan sumber daya manusia (SDM), sains, teknologi, pendidikan, kesehatan, prestasi olahraga, kesetaraan gender, serta penguatan peran perempuan, pemuda (generasi milenial dan generasi Z), dan penyandang disabilitas.	4 . `M e n i n g k a t Kualitas SDM 4 . `M e n i n g k a t Kualitas SDM			450.000.000,00	DINAS PENDIDIKAN
	1.01.02.2.02.0024	Rehabilitasi Sedang/Berat Sarana, Prasarana dan Utilitas Sekolah																		
			Jumlah Sarana, Prasarana dan Utilitas Sekolah yang Telah Direhabilitasi Sedang/Berat				15 Unit	3 Unit	833.446.000,00	106.556.000,00	255.846.000,00	-577.600.000,00	Kab. Sleman, Semua Kecamatan, Semua Kel/Desa	PENDAPATAN ASLI DAERAH (PAD) DANA ALOKASI UMUM (DAU)	Memperkuat pembangunan sumber daya manusia (SDM), sains, teknologi, pendidikan, kesehatan, prestasi olahraga, kesetaraan gender, serta penguatan peran perempuan, pemuda (generasi milenial dan generasi Z), dan penyandang disabilitas.	4 . `M e n i n g k a t Kualitas SDM 4 . `M e n i n g k a t Kualitas SDM			600.000.000,00	DINAS PENDIDIKAN

NO	KODE	URUSAN / BIDANG URUSAN / PROGRAM / OUTCOME / KEGIATAN / SUB KEGIATAN	INDIKATOR PROGRAM / KEGIATAN / SUB KEGIATAN	TARGET AKHIR PERIODE RENSTRA OPD	REALISASI CAPAIAN RENJA OPD TAHUN 2024	PRAKIRAAN CAPAIAN TARGET RENJA OPD TAHUN 2025	CAPAIAN KINERJA DAN KERANGKA PENDANAAN										KELOMPOK SASARAN	PRAKIRAAN MAJU RENCANA TAHUN 2027		PERANGKAT DAERAH PENANGGUNG JAWAB
							TARGET 2026		PAGU INDIKATIF (Rp)			Bertambah/Berkurang (10-12)	LOKASI	SUMBER DANA	PRIORITAS			TARGET	PAGU INDIKATIF (Rp)	
							SEBELUM	SESUDAH	RKPD 2026	APBD 2026	RKPD PERUBAHAN 2026				NASIONAL	DAERAH				
1	2	3	4	5	6	7	8	9	10	11	12	13	14	15	16	17	18	19	20	21
	1.01.02.2.02.0025	Pengadaan Mebel Sekolah																		
			Jumlah Mebel Sekolah yang Tersedia				43 Paket	21 Paket	867.997.000,00	987.997.000,00	1.587.997.000,00	720.000.000,00	Kab. Sleman, Semua Kecamatan, Semua Kel/Desa	PENDAPATAN ASLI DAERAH (PAD) DANA ALOKASI UMUM (DAU)	Memperkuat pembangunan sumber daya manusia (SDM), sains, teknologi, pendidikan, kesehatan, prestasi olahraga, kesetaraan gender, serta penguatan peran perempuan, pemuda (generasi milenial dan generasi Z), dan penyandang disabilitas.	4 . `M e n i n g k a t Kualitas SDM 4 . `M e n i n g k a t Kualitas SDM			3.240.000.000,00	DINAS PENDIDIKAN
	1.01.02.2.02.0027	Pengadaan Perlengkapan Sekolah																		
			Jumlah Perlengkapan Sekolah yang Tersedia				45 Paket	24 Paket	13.442.000,00	315.102.000,00	315.102.000,00	301.660.000,00	Kab. Sleman, Semua Kecamatan, Semua Kel/Desa	DANA ALOKASI UMUM (DAU)	Memperkuat pembangunan sumber daya manusia (SDM), sains, teknologi, pendidikan, kesehatan, prestasi olahraga, kesetaraan gender, serta penguatan peran perempuan, pemuda (generasi milenial dan generasi Z), dan penyandang disabilitas.	4 . `M e n i n g k a t Kualitas SDM 4 . `M e n i n g k a t Kualitas SDM			1.440.000.000,00	DINAS PENDIDIKAN
	1.01.02.2.02.0032	Penyediaan Biaya Personil Peserta Didik Sekolah Menengah Pertama																		
			Jumlah Peserta didik Sekolah Menengah Pertama yang Menerima Biaya Personil Peserta Didik				4000 Peserta Didik	4000 Peserta Didik	3.015.338.000,00	1.202.000.000,00	1.202.000.000,00	-1.813.338.000,00	Kab. Sleman, Semua Kecamatan, Semua Kel/Desa	PENDAPATAN ASLI DAERAH (PAD) DANA ALOKASI UMUM (DAU) DAU YANG DITENTUKAN P ENGGUNAANN YA BIDANG PENDIDIKAN	Memperkuat pembangunan sumber daya manusia (SDM), sains, teknologi, pendidikan, kesehatan, prestasi olahraga, kesetaraan gender, serta penguatan peran perempuan, pemuda (generasi milenial dan generasi Z), dan penyandang disabilitas.	4 . `M e n i n g k a t Kualitas SDM 4 . `M e n i n g k a t Kualitas SDM			3.024.419.202,00	DINAS PENDIDIKAN
	1.01.02.2.02.0038	Pembinaan Minat, Bakat dan Kreativitas Siswa																		
			Jumlah Siswa yang Mengikuti Ajang Kompetisi/Lomba Akademik dan Non Akademik				1500 Peserta Didik	1500 Peserta Didik	764.999.800,00	605.389.000,00	605.389.000,00	-159.610.800,00	Kab. Sleman, Semua Kecamatan, Semua Kel/Desa	PENDAPATAN ASLI DAERAH (PAD) DANA ALOKASI UMUM (DAU)	Memperkuat pembangunan sumber daya manusia (SDM), sains, teknologi, pendidikan, kesehatan, prestasi olahraga, kesetaraan gender, serta penguatan peran perempuan, pemuda (generasi milenial dan generasi Z), dan penyandang disabilitas.	4 . `M e n i n g k a t Kualitas SDM 4 . `M e n i n g k a t Kualitas SDM			774.927.725,00	DINAS PENDIDIKAN
	1.01.02.2.02.0039	Penyediaan Pendidik dan Tenaga Kependidikan bagi Satuan Pendidikan Sekolah Menengah Pertama																		
			Jumlah Pendidik dan Tenaga Kependidikan yang Tersedia pada Satuan Pendidikan Sekolah Menengah Pertama				1315 Orang	1315 Orang	13.326.478.800,00	17.020.771.300,00	15.758.820.700,00	2.432.341.900,00	Kab. Sleman, Semua Kecamatan, Semua Kel/Desa	PENDAPATAN ASLI DAERAH (PAD) DANA ALOKASI UMUM (DAU)	Memperkuat pembangunan sumber daya manusia (SDM), sains, teknologi, pendidikan, kesehatan, prestasi olahraga, kesetaraan gender, serta penguatan peran perempuan, pemuda (generasi milenial dan generasi Z), dan penyandang disabilitas.	4 . `M e n i n g k a t Kualitas SDM 4 . `M e n i n g k a t Kualitas SDM			13.324.165.675,00	DINAS PENDIDIKAN
	1.01.02.2.02.0040	Pengembangan Karir Pendidik dan Tenaga Kependidikan pada Satuan Pendidikan Sekolah Menengah Pertama																		
			Jumlah Pendidik dan Tenaga Kependidikan yang Mendapatkan Fasilitasi Kenaikan Pangkat/Golongan, Pemberian Promosi, Peningkatan Kompetensi dan Kualifikasi				559 Orang	559 Orang	74.054.000,00	4.560.000,00	4.560.000,00	-69.494.000,00	Kab. Sleman, Semua Kecamatan, Semua Kel/Desa	DANA ALOKASI UMUM (DAU)	Memperkuat pembangunan sumber daya manusia (SDM), sains, teknologi, pendidikan, kesehatan, prestasi olahraga, kesetaraan gender, serta penguatan peran perempuan, pemuda (generasi milenial dan generasi Z), dan penyandang disabilitas.	4 . `M e n i n g k a t Kualitas SDM 4 . `M e n i n g k a t Kualitas SDM			100.307.800,00	DINAS PENDIDIKAN
	1.01.02.2.02.0041	Pembinaan Kelembagaan dan Manajemen Sekolah																		
			Jumlah Sekolah Menengah Pertama yang Dilaksanakan Pembinaan				124 Satuan Pendidikan	124 Satuan Pendidikan	628.720.825,00	120.347.400,00	122.897.400,00	-505.823.425,00	Kab. Sleman, Semua Kecamatan, Semua Kel/Desa	PENDAPATAN ASLI DAERAH (PAD) DANA ALOKASI UMUM (DAU)	Memperkuat pembangunan sumber daya manusia (SDM), sains, teknologi, pendidikan, kesehatan, prestasi olahraga, kesetaraan gender, serta penguatan peran perempuan, pemuda (generasi milenial dan generasi Z), dan penyandang disabilitas.	4 . `M e n i n g k a t Kualitas SDM 4 . `M e n i n g k a t Kualitas SDM			453.880.825,00	DINAS PENDIDIKAN
	1.01.02.2.02.0042	Pengelolaan Dana BOS Sekolah Menengah Pertama																		

NO	KODE	URUSAN / BIDANG URUSAN / PROGRAM / OUTCOME / KEGIATAN / SUB KEGIATAN	INDIKATOR PROGRAM / KEGIATAN / SUB KEGIATAN	TARGET AKHIR PERIODE RENSTRA OPD	REALISASI CAPAIAN RENJA OPD TAHUN 2024	PRAKIRAAN CAPAIAN TARGET RENJA OPD TAHUN 2025	CAPAIAN KINERJA DAN KERANGKA PENDANAAN										KELOMPOK SASARAN	PRAKIRAAN MAJU RENCANA TAHUN 2027		PERANGKAT DAERAH PENANGGUNG JAWAB
							TARGET 2026		PAGU INDIKATIF (Rp)			Bertambah/Berkurang (10-12)	LOKASI	SUMBER DANA	PRIORITAS			TARGET	PAGU INDIKATIF (Rp)	
							SEBELUM	SESUDAH	RKPD 2026	APBD 2026	RKPD PERUBAHAN 2026				NASIONAL	DAERAH				
1	2	3	4	5	6	7	8	9	10	11	12	13	14	15	16	17	18	19	20	21
			Jumlah Sekolah Menengah pertama yang Mengelola Dana BOS				166 Satuan Pendidikan	166 Satuan Pendidikan	76.550.174.800,00	44.750.218.800,00	44.937.258.800,00	-31.612.916.000,00	Kab. Sleman, Semua Kecamatan, Semua Kel/Desa	PENDAPATAN ASLI DAERAH (PAD) DANA ALOKASI UMUM (DAU) DAU YANG DITENTUKAN PENGGUNAANNYA BIDANG PENDIDIKAN DAK NON FISIK-DANA BOSP-BOS REGULER DAK NON FISIK-DANA BOSP-BOS KINERJA SISA DAK NON FISIK-BOS REGULER	Memperkuat pembangunan sumber daya manusia (SDM), sains, teknologi, pendidikan, kesehatan, prestasi olahraga, kesetaraan gender, serta penguatan peran perempuan, pemuda (generasi milenial dan generasi Z), dan penyandang disabilitas.	4. `Meningkat Kualitas SDM 4. `Meningkat Kualitas SDM			73.743.403.675,00	DINAS PENDIDIKAN
	1.01.02.2.02.0048	Pembinaan Penggunaan Teknologi, Informasi dan Komunikasi (TIK) untuk Pendidikan																		
			Jumlah Orang yang Mendapatkan Pembinaan Penggunaan Teknologi, Informasi dan Komunikasi (TIK) untuk Pendidikan				80 Orang	80 Orang	19.834.600,00	11.078.600,00	11.078.600,00	-8.756.000,00	Kab. Sleman, Semua Kecamatan, Semua Kel/Desa	DANA ALOKASI UMUM (DAU)	Memperkuat pembangunan sumber daya manusia (SDM), sains, teknologi, pendidikan, kesehatan, prestasi olahraga, kesetaraan gender, serta penguatan peran perempuan, pemuda (generasi milenial dan generasi Z), dan penyandang disabilitas.	4. `Meningkat Kualitas SDM 4. `Meningkat Kualitas SDM			24.615.300,00	DINAS PENDIDIKAN
	1.01.02.2.02.0049	Pengembangan konten digital untuk pendidikan																		
			Jumlah konten digital untuk pendidikan yang telah dikembangkan				1 Konten Digital	1 Konten Digital	19.841.000,00	12.435.000,00	12.435.000,00	-7.406.000,00	Kab. Sleman, Semua Kecamatan, Semua Kel/Desa	PENDAPATAN ASLI DAERAH (PAD) DANA ALOKASI UMUM (DAU)	Memperkuat pembangunan sumber daya manusia (SDM), sains, teknologi, pendidikan, kesehatan, prestasi olahraga, kesetaraan gender, serta penguatan peran perempuan, pemuda (generasi milenial dan generasi Z), dan penyandang disabilitas.	4. `Meningkat Kualitas SDM 4. `Meningkat Kualitas SDM			30.262.800,00	DINAS PENDIDIKAN
	1.01.02.2.02.0051	Koordinasi, Perencanaan, Supervisi dan Evaluasi Layanan di Bidang Pendidikan																		
			Jumlah Dokumen Hasil Koordinasi, Perencanaan, Supervisi dan Evaluasi Layanan di Bidang Pendidikan				1 Dokumen	1 Dokumen	59.509.475,00	17.132.629.200,00	16.790.979.000,00	16.731.469.525,00	Kab. Sleman, Semua Kecamatan, Semua Kel/Desa	PENDAPATAN ASLI DAERAH (PAD) DANA ALOKASI UMUM (DAU)	Memperkuat pembangunan sumber daya manusia (SDM), sains, teknologi, pendidikan, kesehatan, prestasi olahraga, kesetaraan gender, serta penguatan peran perempuan, pemuda (generasi milenial dan generasi Z), dan penyandang disabilitas.	4. `Meningkat Kualitas SDM 4. `Meningkat Kualitas SDM			60.000.000,00	DINAS PENDIDIKAN
	1.01.02.2.02.0052	Sosialisasi dan Advokasi Kebijakan Bidang Pendidikan																		
			Jumlah kegiatan sosialisasi dan advokasi kebijakan di bidang Pendidikan yang dilaksanakan				4 Dokumen	4 Dokumen	102.744.625,00	40.050.000,00	40.050.000,00	-62.694.625,00	Kab. Sleman, Semua Kecamatan, Semua Kel/Desa	PENDAPATAN ASLI DAERAH (PAD) DANA ALOKASI UMUM (DAU)	Memperkuat pembangunan sumber daya manusia (SDM), sains, teknologi, pendidikan, kesehatan, prestasi olahraga, kesetaraan gender, serta penguatan peran perempuan, pemuda (generasi milenial dan generasi Z), dan penyandang disabilitas.	4. `Meningkat Kualitas SDM 4. `Meningkat Kualitas SDM			102.744.625,00	DINAS PENDIDIKAN
	1.01.02.2.02.0054	Fasilitasi Komunitas Belajar Pendidik dan Tenaga Kependidikan																		
			Jumlah Komunitas Belajar Pendidik dan Tenaga Pendidik yang terfasilitasi				3 Komunitas	3 Komunitas	115.704.000,00	12.687.000,00	12.687.000,00	-103.017.000,00	Kab. Sleman, Semua Kecamatan, Semua Kel/Desa	DANA ALOKASI UMUM (DAU)	Memperkuat pembangunan sumber daya manusia (SDM), sains, teknologi, pendidikan, kesehatan, prestasi olahraga, kesetaraan gender, serta penguatan peran perempuan, pemuda (generasi milenial dan generasi Z), dan penyandang disabilitas.	4. `Meningkat Kualitas SDM 4. `Meningkat Kualitas SDM			118.134.500,00	DINAS PENDIDIKAN
	1.01.02.2.02.0055	Pemberian layanan pendampingan bagi satuan pendidikan untuk pencegahan perundungan, kekerasan, dan intoleransi																		
			Jumlah kegiatan pendampingan bagi satuan pendidikan untuk pencegahan perundungan, kekerasan, dan intoleransi				1 Kegiatan	1 Kegiatan	26.729.875,00	7.600.000,00	7.600.000,00	-19.129.875,00	Kab. Sleman, Semua Kecamatan, Semua Kel/Desa	PENDAPATAN ASLI DAERAH (PAD) DANA ALOKASI UMUM (DAU)	Memperkuat pembangunan sumber daya manusia (SDM), sains, teknologi, pendidikan, kesehatan, prestasi olahraga, kesetaraan gender, serta penguatan peran perempuan, pemuda (generasi milenial dan generasi Z), dan penyandang disabilitas.	4. `Meningkat Kualitas SDM 4. `Meningkat Kualitas SDM			26.729.875,00	DINAS PENDIDIKAN
	1.01.02.2.02.0058	Penyelenggaraan Proses Belajar bagi Peserta Didik																		

NO	KODE	URUSAN / BIDANG URUSAN / PROGRAM / OUTCOME / KEGIATAN / SUB KEGIATAN	INDIKATOR PROGRAM / KEGIATAN / SUB KEGIATAN	TARGET AKHIR PERIODE RENSTRA OPD	REALISASI CAPAIAN RENJA OPD TAHUN 2024	PRAKIRAAN CAPAIAN TARGET RENJA OPD TAHUN 2025	CAPAIAN KINERJA DAN KERANGKA PENDANAAN										KELOMPOK SASARAN	PRAKIRAAN MAJU RENCANA TAHUN 2027		PERANGKAT DAERAH PENANGGUNG JAWAB
							TARGET 2026		PAGU INDIKATIF (Rp)			Bertambah/Berkurang (10-12)	LOKASI	SUMBER DANA	PRIORITAS			TARGET	PAGU INDIKATIF (Rp)	
							SEBELUM	SESUDAH	RKPD 2026	APBD 2026	RKPD PERUBAHAN 2026				NASIONAL	DAERAH				
1	2	3	4	5	6	7	8	9	10	11	12	13	14	15	16	17	18	19	20	21
			Jumlah Peserta Didik yang Mengikuti Proses Belajar				126 Satuan Pendidikan	126 Satuan Pendidikan	1.452.220.000,00	501.334.000,00	501.334.000,00	-950.886.000,00	Kab. Sleman, Semua Kecamatan, Semua Kel/Desa	DANA ALOKASI UMUM (DAU)	Memperkuat pembangunan sumber daya manusia (SDM), sains, teknologi, pendidikan, kesehatan, prestasi olahraga, kesetaraan gender, serta penguatan peran perempuan, pemuda (generasi milenial dan generasi Z), dan penyandang disabilitas.	4 . `M e n i n g k a t Kualitas SDM 4 . `M e n i n g k a t Kualitas SDM			1.457.820.150,00	DINAS PENDIDIKAN
	1.01.02.2.02.0059	Pembangunan Ruang Kelas Baru																		
			Jumlah Ruang Kelas Baru yang Bertambah				3 Ruang	2 Ruang	1.032.776.000,00	578.776.000,00	578.776.000,00	-454.000.000,00	Kab. Sleman, Semua Kecamatan, Semua Kel/Desa	DANA ALOKASI UMUM (DAU)	Memperkuat pembangunan sumber daya manusia (SDM), sains, teknologi, pendidikan, kesehatan, prestasi olahraga, kesetaraan gender, serta penguatan peran perempuan, pemuda (generasi milenial dan generasi Z), dan penyandang disabilitas.	4 . `M e n i n g k a t Kualitas SDM 4 . `M e n i n g k a t Kualitas SDM			250.000.000,00	DINAS PENDIDIKAN
	1.01.02.2.02.0060	Bimbingan Teknis, Pelatihan, dan/atau Magang/PKL untuk Peningkatan Kapasitas Bidang Pendidikan																		
			Jumlah Peserta Bimbingan Teknis, Pelatihan, dan/atau Magang/PKL untuk Peningkatan Kapasitas Bidang Pendidikan yang dilaksanakan				300 Orang	300 Orang	51.909.000,00	13.853.000,00	38.231.000,00	-13.678.000,00	Kab. Sleman, Semua Kecamatan, Semua Kel/Desa	DANA ALOKASI UMUM (DAU)	Memperkuat pembangunan sumber daya manusia (SDM), sains, teknologi, pendidikan, kesehatan, prestasi olahraga, kesetaraan gender, serta penguatan peran perempuan, pemuda (generasi milenial dan generasi Z), dan penyandang disabilitas.	4 . `M e n i n g k a t Kualitas SDM 4 . `M e n i n g k a t Kualitas SDM			88.343.250,00	DINAS PENDIDIKAN
	1.01.02.2.02.0062	Pengadaan Perlengkapan Peserta Didik																		
			Jumlah Perlengkapan Peserta Didik yang Tersedia				120 Paket	120 Paket	24.085.000,00	45.000.000,00	80.100.000,00	56.015.000,00	Kab. Sleman, Semua Kecamatan, Semua Kel/Desa	PENDAPATAN ASLI DAERAH (PAD) DANA ALOKASI UMUM (DAU)	Memperkuat pembangunan sumber daya manusia (SDM), sains, teknologi, pendidikan, kesehatan, prestasi olahraga, kesetaraan gender, serta penguatan peran perempuan, pemuda (generasi milenial dan generasi Z), dan penyandang disabilitas.	4 . `M e n i n g k a t Kualitas SDM 4 . `M e n i n g k a t Kualitas SDM			150.000.000,00	DINAS PENDIDIKAN
	1.01.02.2.02.0064	Rehabilitasi Sedang/Berat Ruang Guru/Kepala Sekolah/TU																		
			Jumlah Ruang Guru/Kepala Sekolah/TU yang Telah Direhabilitasi Sedang/Berat				4 Ruang	4 Ruang	143.942.000,00	0,00	0,00	-143.942.000,00	Kab. Sleman, Semua Kecamatan, Semua Kel/Desa	DANA ALOKASI UMUM (DAU)	Memperkuat pembangunan sumber daya manusia (SDM), sains, teknologi, pendidikan, kesehatan, prestasi olahraga, kesetaraan gender, serta penguatan peran perempuan, pemuda (generasi milenial dan generasi Z), dan penyandang disabilitas.	4 . `M e n i n g k a t Kualitas SDM 4 . `M e n i n g k a t Kualitas SDM			500.000.000,00	DINAS PENDIDIKAN
	1.01.02.2.02.0067	Pengadaan Alat Praktik dan Peraga Peserta Didik																		
			Jumlah Alat Praktik dan Peraga Peserta Didik yang Tersedia				103 Paket	134 Paket	2.738.742.000,00	3.986.736.000,00	4.700.736.000,00	1.961.994.000,00	Kab. Sleman, Semua Kecamatan, Semua Kel/Desa	PENDAPATAN ASLI DAERAH (PAD) DANA ALOKASI UMUM (DAU) DAK FISIK-BIDANG PENDIDIKAN-REGULER-SD	Memperkuat pembangunan sumber daya manusia (SDM), sains, teknologi, pendidikan, kesehatan, prestasi olahraga, kesetaraan gender, serta penguatan peran perempuan, pemuda (generasi milenial dan generasi Z), dan penyandang disabilitas.	4 . `M e n i n g k a t Kualitas SDM 4 . `M e n i n g k a t Kualitas SDM			1.000.000.000,00	DINAS PENDIDIKAN
	1.01.02.2.03	Pengelolaan Pendidikan Anak Usia Dini (PAUD)	*Angka Partisipasi Kasar (APK) PAUD/sederajat Usia 5-6 Tahun* *Proporsi (Persentase) Guru PAUD dengan kualifikasi S1/D4* *Proses Belajar yang Sesuai bagi Anak Usia Dini* *Rata-rata Iklim Satuan Pendidikan PAUD Umum*				100 Persen 72,79 Persen 75,01 Persen 95,08 Persen	100 Persen 72,79 Persen 75,01 Persen 95,08 Persen	62.649.519.867,00	54.706.031.576,00	55.041.170.080,00	-7.608.349.787,00			Memperkuat pembangunan sumber daya manusia (SDM), sains, teknologi, pendidikan, kesehatan, prestasi olahraga, kesetaraan gender, serta penguatan peran perempuan, pemuda (generasi milenial dan generasi Z), dan penyandang disabilitas.	4 . `M e n i n g k a t Kualitas SDM 4 . `M e n i n g k a t Kualitas SDM	PAUD/sederajat		59.324.711.350,00	DINAS PENDIDIKAN
	1.01.02.2.03.0002	Pembangunan Sarana, Prasarana dan Utilitas PAUD																		
			Jumlah Sarana, Prasarana dan Utilitas PAUD yang Telah Dibangun				1 Unit	1 Unit	355.908.000,00	0,00	0,00	-355.908.000,00	Kab. Sleman, Semua Kecamatan, Semua Kel/Desa	PENDAPATAN ASLI DAERAH (PAD) DANA ALOKASI UMUM (DAU)	Memperkuat pembangunan sumber daya manusia (SDM), sains, teknologi, pendidikan, kesehatan, prestasi olahraga, kesetaraan gender, serta penguatan peran perempuan, pemuda (generasi milenial dan generasi Z), dan penyandang disabilitas.	4 . `M e n i n g k a t Kualitas SDM 4 . `M e n i n g k a t Kualitas SDM			261.587.000,00	DINAS PENDIDIKAN

NO	KODE	URUSAN / BIDANG URUSAN / PROGRAM / OUTCOME / KEGIATAN / SUB KEGIATAN	INDIKATOR PROGRAM / KEGIATAN / SUB KEGIATAN	TARGET AKHIR PERIODE RENSTRA OPD	REALISASI CAPAIAN RENJA OPD TAHUN 2024	PRAKIRAAN CAPAIAN TARGET RENJA OPD TAHUN 2025	CAPAIAN KINERJA DAN KERANGKA PENDANAAN										KELOMPOK SASARAN	PRAKIRAAN MAJU RENCANA TAHUN 2027		PERANGKAT DAERAH PENANGGUNG JAWAB
							TARGET 2026		PAGU INDIKATIF (Rp)			Bertambah/Berkurang (10-12)	LOKASI	SUMBER DANA	PRIORITAS			TARGET	PAGU INDIKATIF (Rp)	
							SEBELUM	SESUDAH	RKPD 2026	APBD 2026	RKPD PERUBAHAN 2026				NASIONAL	DAERAH				
1	2	3	4	5	6	7	8	9	10	11	12	13	14	15	16	17	18	19	20	21
	1.01.02.2.03.0007	Pengadaan Mebel PAUD																		
			Jumlah Mebel PAUD yang Tersedia				23 Paket	38 Paket	1.283.596.000,00	1.093.516.000,00	1.394.726.000,00	111.130.000,00	Kab. Sleman, Semua Kecamatan, Semua Kel/Desa	PENDAPATAN ASLI DAERAH (PAD) DANA ALOKASI UMUM (DAU)	Memperkuat pembangunan sumber daya manusia (SDM), sains, teknologi, pendidikan, kesehatan, prestasi olahraga, kesetaraan gender, serta penguatan peran perempuan, pemuda (generasi milenial dan generasi Z), dan penyandang disabilitas.	4 . `M e n i n g k a t Kualitas SDM 4 . `M e n i n g k a t Kualitas SDM			548.966.000,00	DINAS PENDIDIKAN
	1.01.02.2.03.0009	Pengadaan Perlengkapan PAUD																		
			Jumlah perlengkapan PAUD yang Tersedia				140 Paket	101 Paket	1.439.776.192,00	485.521.776,00	1.452.091.380,00	12.315.188,00	Kab. Sleman, Semua Kecamatan, Semua Kel/Desa	PENDAPATAN ASLI DAERAH (PAD) DANA ALOKASI UMUM (DAU) DAK FISIK-BIDANG P ENDIDIKAN-RE GULER-PAUD	Memperkuat pembangunan sumber daya manusia (SDM), sains, teknologi, pendidikan, kesehatan, prestasi olahraga, kesetaraan gender, serta penguatan peran perempuan, pemuda (generasi milenial dan generasi Z), dan penyandang disabilitas.	4 . `M e n i n g k a t Kualitas SDM 4 . `M e n i n g k a t Kualitas SDM			869.608.000,00	DINAS PENDIDIKAN
	1.01.02.2.03.0011	Penyediaan Biaya Personil Peserta Didik PAUD																		
			Jumlah Peserta Didik PAUD yang Menerima Biaya Personil Peserta Didik				5500 Peserta Didik	5500 Peserta Didik	1.385.182.600,00	615.228.200,00	615.228.200,00	-769.954.400,00	Kab. Sleman, Semua Kecamatan, Semua Kel/Desa	PENDAPATAN ASLI DAERAH (PAD) DANA ALOKASI UMUM (DAU) DAU YANG DITENTUKAN P ENGGUNAANN YA BIDANG PENDIDIKAN	Memperkuat pembangunan sumber daya manusia (SDM), sains, teknologi, pendidikan, kesehatan, prestasi olahraga, kesetaraan gender, serta penguatan peran perempuan, pemuda (generasi milenial dan generasi Z), dan penyandang disabilitas.	4 . `M e n i n g k a t Kualitas SDM 4 . `M e n i n g k a t Kualitas SDM			2.090.682.800,00	DINAS PENDIDIKAN
	1.01.02.2.03.0015	Penyediaan Pendidik dan Tenaga Kependidikan bagi Satuan PAUD																		
			Jumlah Pendidik dan Tenaga Kependidikan yang Tersedia pada PAUD				1060 Orang	1060 Orang	26.689.836.800,00	26.590.998.200,00	24.888.104.300,00	-1.801.732.500,00	Kab. Sleman, Semua Kecamatan, Semua Kel/Desa	PENDAPATAN ASLI DAERAH (PAD) DANA ALOKASI UMUM (DAU)	Memperkuat pembangunan sumber daya manusia (SDM), sains, teknologi, pendidikan, kesehatan, prestasi olahraga, kesetaraan gender, serta penguatan peran perempuan, pemuda (generasi milenial dan generasi Z), dan penyandang disabilitas.	4 . `M e n i n g k a t Kualitas SDM 4 . `M e n i n g k a t Kualitas SDM			26.743.544.800,00	DINAS PENDIDIKAN
	1.01.02.2.03.0016	Pengembangan Karir Pendidik dan Tenaga Kependidikan pada Satuan Pendidikan PAUD																		
			Jumlah Pendidik dan Tenaga Kependidikan yang Mendapatkan Fasilitasi Kenaikan Pangkat/Golongan, Pemberian Promosi, Peningkatan Kompetensi dan Kualifikasi				1154 Orang	1154 Orang	183.382.400,00	15.124.000,00	20.524.000,00	-162.858.400,00	Kab. Sleman, Semua Kecamatan, Semua Kel/Desa	PENDAPATAN ASLI DAERAH (PAD) DANA ALOKASI UMUM (DAU)	Memperkuat pembangunan sumber daya manusia (SDM), sains, teknologi, pendidikan, kesehatan, prestasi olahraga, kesetaraan gender, serta penguatan peran perempuan, pemuda (generasi milenial dan generasi Z), dan penyandang disabilitas.	4 . `M e n i n g k a t Kualitas SDM 4 . `M e n i n g k a t Kualitas SDM			192.551.000,00	DINAS PENDIDIKAN
		-	**-**	**-**	**-**	**-**	-	-	**343.346.197.417,00**	**308.161.053.476,00**	**311.222.657.580,00**	-	-	-	-	-	-	**-**	**337.609.787.352,00**	-
	1.01.02.2.03.0017	Pembinaan Kelembagaan dan Manajemen PAUD																		
			Jumlah PAUD yang Dilaksanakan Pembinaan Kelembagaan dan Manajemen				1060 Satuan Pendidikan	1060 Satuan Pendidikan	199.591.000,00	130.297.700,00	128.204.500,00	-71.386.500,00	Kab. Sleman, Semua Kecamatan, Semua Kel/Desa	PENDAPATAN ASLI DAERAH (PAD) DANA ALOKASI UMUM (DAU)	Memperkuat pembangunan sumber daya manusia (SDM), sains, teknologi, pendidikan, kesehatan, prestasi olahraga, kesetaraan gender, serta penguatan peran perempuan, pemuda (generasi milenial dan generasi Z), dan penyandang disabilitas.	4 . `M e n i n g k a t Kualitas SDM 4 . `M e n i n g k a t Kualitas SDM			279.749.700,00	DINAS PENDIDIKAN
		[Meningkatnya kualitas satuan pendidikan]	**Persentase satuan pendidikan nonformal/kesetaraan yang terakreditasi minimal B** **Persentase satuan pendidikan PAUD yang terakreditasi minimal B** **Persentase satuan pendidikan SD terakreditasi A** **Persentase satuan pendidikan SMP terakreditasi A**	**69.56** **72** **82.12** **87.72**	**69.53** **70** **82.08** **87.70**	**69.53** **70** **82.09** **87.70**	-	-	**343.346.197.417,00**	**308.161.053.476,00**	**311.222.657.580,00**	-	-	-	-	-	-	**69.54** **70** **82.10** **87.70**	**337.609.787.352,00**	-
	1.01.02.2.03.0018	Pengelolaan Dana BOP PAUD																		

NO	KODE	URUSAN / BIDANG URUSAN / PROGRAM / OUTCOME / KEGIATAN / SUB KEGIATAN	INDIKATOR PROGRAM / KEGIATAN / SUB KEGIATAN	TARGET AKHIR PERIODE RENSTRA OPD	REALISASI CAPAIAN RENJA OPD TAHUN 2024	PRAKIRAAN CAPAIAN TARGET RENJA OPD TAHUN 2025	CAPAIAN KINERJA DAN KERANGKA PENDANAAN										KELOMPOK SASARAN	PRAKIRAAN MAJU RENCANA TAHUN 2027		PERANGKAT DAERAH PENANGGUNG JAWAB
							TARGET 2026		PAGU INDIKATIF (Rp)			Bertambah/Berkurang (10-12)	LOKASI	SUMBER DANA	PRIORITAS			TARGET	PAGU INDIKATIF (Rp)	
							SEBELUM	SESUDAH	RKPD 2026	APBD 2026	RKPD PERUBAHAN 2026				NASIONAL	DAERAH				
1	2	3	4	5	6	7	8	9	10	11	12	13	14	15	16	17	18	19	20	21
			Jumlah PAUD yang Mengelola Dana BOP				1060 Satuan Pendidikan	1060 Satuan Pendidikan	24.507.604.400,00	23.518.683.200,00	23.553.079.200,00	-954.525.200,00	Kab. Sleman, Semua Kecamatan, Semua Kel/Desa	PENDAPATAN ASLI DAERAH (PAD) DANA ALOKASI UMUM (DAU) DAK NON FISIK-DANA BOSP-BOP PAUD REGULER DAK NON FISIK-DANA BOSP-BOP PAUD KINERJA	Memperkuat pembangunan sumber daya manusia (SDM), sains, teknologi, pendidikan, kesehatan, prestasi olahraga, kesetaraan gender, serta penguatan peran perempuan, pemuda (generasi milenial dan generasi Z), dan penyandang disabilitas.	4 . `M e n i n g k a t Kualitas SDM 4 . `M e n i n g k a t Kualitas SDM			24.582.962.300,00	DINAS PENDIDIKAN
	1.01.02.2.03.0023	Pengembangan konten digital untuk pendidikan																		
			Jumlah konten digital untuk pendidikan yang telah dikembangkan				1 Konten Digital	1 Konten Digital	157.450.000,00	46.350.000,00	46.350.000,00	-111.100.000,00	Kab. Sleman, Semua Kecamatan, Semua Kel/Desa	DANA ALOKASI UMUM (DAU)	Memperkuat pembangunan sumber daya manusia (SDM), sains, teknologi, pendidikan, kesehatan, prestasi olahraga, kesetaraan gender, serta penguatan peran perempuan, pemuda (generasi milenial dan generasi Z), dan penyandang disabilitas.	4 . `M e n i n g k a t Kualitas SDM 4 . `M e n i n g k a t Kualitas SDM			165.322.000,00	DINAS PENDIDIKAN
	1.01.02.2.03.0025	Koordinasi, Perencanaan, Supervisi dan Evaluasi Layanan di Bidang Pendidikan																		
			Jumlah Dokumen Hasil Koordinasi, Perencanaan, Supervisi dan Evaluasi Layanan di Bidang Pendidikan				2 Dokumen	2 Dokumen	59.038.875,00	52.889.700,00	52.889.700,00	-6.149.175,00	Kab. Sleman, Semua Kecamatan, Semua Kel/Desa	PENDAPATAN ASLI DAERAH (PAD) DANA ALOKASI UMUM (DAU)	Memperkuat pembangunan sumber daya manusia (SDM), sains, teknologi, pendidikan, kesehatan, prestasi olahraga, kesetaraan gender, serta penguatan peran perempuan, pemuda (generasi milenial dan generasi Z), dan penyandang disabilitas.	4 . `M e n i n g k a t Kualitas SDM 4 . `M e n i n g k a t Kualitas SDM			210.349.750,00	DINAS PENDIDIKAN
	1.01.02.2.03.0026	Sosialisasi dan Advokasi Kebijakan Bidang Pendidikan																		
			Jumlah kegiatan sosialisasi dan advokasi kebijakan di bidang Pendidikan yang dilaksanakan				2 Dokumen	2 Dokumen	104.677.000,00	10.655.000,00	4.755.000,00	-99.922.000,00	Kab. Sleman, Semua Kecamatan, Semua Kel/Desa	PENDAPATAN ASLI DAERAH (PAD) DANA ALOKASI UMUM (DAU)	Memperkuat pembangunan sumber daya manusia (SDM), sains, teknologi, pendidikan, kesehatan, prestasi olahraga, kesetaraan gender, serta penguatan peran perempuan, pemuda (generasi milenial dan generasi Z), dan penyandang disabilitas.	4 . `M e n i n g k a t Kualitas SDM 4 . `M e n i n g k a t Kualitas SDM			225.290.000,00	DINAS PENDIDIKAN
		-	**-**	**-**	**-**	**-**	-	-	**343.346.197.417,00**	**308.161.053.476,00**	**311.222.657.580,00**	-	-	-	-	-	-	**-**	**337.609.787.352,00**	-
	1.01.02.2.03.0028	Pembangunan Ruang Guru/Kepala Sekolah/TU																		
			Jumlah Ruang Guru/Kepala Sekolah/TU yang Telah Dibangun				-	1 Ruang	0,00	0,00	122.142.000,00	122.142.000,00	Kab. Sleman, Semua Kecamatan, Semua Kel/Desa	PENDAPATAN ASLI DAERAH (PAD)	Memperkuat pembangunan sumber daya manusia (SDM), sains, teknologi, pendidikan, kesehatan, prestasi olahraga, kesetaraan gender, serta penguatan peran perempuan, pemuda (generasi milenial dan generasi Z), dan penyandang disabilitas.	4 . `M e n i n g k a t Kualitas SDM 4 . `M e n i n g k a t Kualitas SDM			0,00	DINAS PENDIDIKAN
		[Meningkatnya kualitas satuan pendidikan]	**Persentase satuan pendidikan nonformal/kesetaraan yang terakreditasi minimal B** **Persentase satuan pendidikan PAUD yang terakreditasi minimal B** **Persentase satuan pendidikan SD terakreditasi A** **Persentase satuan pendidikan SMP terakreditasi A**	**69.56** **72** **82.12** **87.72**	**69.53** **70** **82.08** **87.70**	**69.53** **70** **82.09** **87.70**	-	-	**343.346.197.417,00**	**308.161.053.476,00**	**311.222.657.580,00**	-	-	-	-	-	-	**69.54** **70** **82.10** **87.70**	**337.609.787.352,00**	-
	1.01.02.2.03.0029	Fasilitasi Komunitas Belajar Pendidik dan Tenaga Kependidikan																		
			Jumlah Komunitas Belajar Pendidik dan Tenaga Pendidik yang terfasilitasi				34 Komunitas	34 Komunitas	128.830.800,00	29.250.000,00	29.250.000,00	-99.580.800,00	Kab. Sleman, Semua Kecamatan, Semua Kel/Desa	DANA ALOKASI UMUM (DAU)	Memperkuat pembangunan sumber daya manusia (SDM), sains, teknologi, pendidikan, kesehatan, prestasi olahraga, kesetaraan gender, serta penguatan peran perempuan, pemuda (generasi milenial dan generasi Z), dan penyandang disabilitas.	4 . `M e n i n g k a t Kualitas SDM 4 . `M e n i n g k a t Kualitas SDM			135.272.000,00	DINAS PENDIDIKAN
	1.01.02.2.03.0030	Pembangunan Ruang Kelas Baru																		

NO	KODE	URUSAN / BIDANG URUSAN / PROGRAM / OUTCOME / KEGIATAN / SUB KEGIATAN	INDIKATOR PROGRAM / KEGIATAN / SUB KEGIATAN	TARGET AKHIR PERIODE RENSTRA OPD	REALISASI CAPAIAN RENJA OPD TAHUN 2024	PRAKIRAAN CAPAIAN TARGET RENJA OPD TAHUN 2025	CAPAIAN KINERJA DAN KERANGKA PENDANAAN										KELOMPOK SASARAN	PRAKIRAAN MAJU RENCANA TAHUN 2027		PERANGKAT DAERAH PENANGGUNG JAWAB
							TARGET 2026		PAGU INDIKATIF (Rp)			Bertambah/Berkurang (10-12)	LOKASI	SUMBER DANA	PRIORITAS			TARGET	PAGU INDIKATIF (Rp)	
							SEBELUM	SESUDAH	RKPD 2026	APBD 2026	RKPD PERUBAHAN 2026				NASIONAL	DAERAH				
1	2	3	4	5	6	7	8	9	10	11	12	13	14	15	16	17	18	19	20	21
			Jumlah Ruang Kelas Baru yang Bertambah				2 Ruang	2 Ruang	1.100.869.000,00	439.504.000,00	440.714.000,00	-660.155.000,00	Kab. Sleman, Semua Kecamatan, Semua Kel/Desa	PENDAPATAN ASLI DAERAH (PAD) DANA ALOKASI UMUM (DAU)	Memperkuat pembangunan sumber daya manusia (SDM), sains, teknologi, pendidikan, kesehatan, prestasi olahraga, kesetaraan gender, serta penguatan peran perempuan, pemuda (generasi milenial dan generasi Z), dan penyandang disabilitas.	4 . `M e n i n g k a t Kualitas SDM 4 . `M e n i n g k a t Kualitas SDM			443.560.000,00	DINAS PENDIDIKAN
	1.01.02.2.03.0034	Pembinaan Minat, Bakat dan Kreativitas Peserta Didik																		
			Jumlah Peserta Didik yang Mengikuti Ajang Kompetisi/Lomba Akademik dan Non Akademik				0 Peserta didik	0 Peserta didik	104.222.200,00	0,00	0,00	-104.222.200,00	Kab. Sleman, Semua Kecamatan, Semua Kel/Desa	PENDAPATAN ASLI DAERAH (PAD)	Memperkuat pembangunan sumber daya manusia (SDM), sains, teknologi, pendidikan, kesehatan, prestasi olahraga, kesetaraan gender, serta penguatan peran perempuan, pemuda (generasi milenial dan generasi Z), dan penyandang disabilitas.	4 . `M e n i n g k a t Kualitas SDM 4 . `M e n i n g k a t Kualitas SDM			200.000.000,00	DINAS PENDIDIKAN
	1.01.02.2.03.0039	Bimbingan Teknis, Pelatihan, dan/atau Magang/PKL untuk Peningkatan Kapasitas Bidang Pendidikan																		
			Jumlah Peserta Bimbingan Teknis, Pelatihan, dan/atau Magang/PKL untuk Peningkatan Kapasitas Bidang Pendidikan yang dilaksanakan				371 Orang	371 Orang	954.997.000,00	31.500.000,00	31.500.000,00	-923.497.000,00	Kab. Sleman, Semua Kecamatan, Semua Kel/Desa	DANA ALOKASI UMUM (DAU)	Memperkuat pembangunan sumber daya manusia (SDM), sains, teknologi, pendidikan, kesehatan, prestasi olahraga, kesetaraan gender, serta penguatan peran perempuan, pemuda (generasi milenial dan generasi Z), dan penyandang disabilitas.	4 . `M e n i n g k a t Kualitas SDM 4 . `M e n i n g k a t Kualitas SDM			190.571.000,00	DINAS PENDIDIKAN
	1.01.02.2.03.0045	Rehabilitasi Sedang/Berat Sarana, Prasarana dan Utilitas PAUD																		
			Jumlah Sarana, Prasarana dan Utilitas PAUD yang Telah Direhabilitasi Sedang/Berat				1 Unit	0 Unit	96.697.000,00	0,00	0,00	-96.697.000,00	Kab. Sleman, Semua Kecamatan, Semua Kel/Desa	PENDAPATAN ASLI DAERAH (PAD) DANA ALOKASI UMUM (DAU)	Memperkuat pembangunan sumber daya manusia (SDM), sains, teknologi, pendidikan, kesehatan, prestasi olahraga, kesetaraan gender, serta penguatan peran perempuan, pemuda (generasi milenial dan generasi Z), dan penyandang disabilitas.	4 . `M e n i n g k a t Kualitas SDM 4 . `M e n i n g k a t Kualitas SDM			96.796.000,00	DINAS PENDIDIKAN
	1.01.02.2.03.0046	Pengadaan Alat Praktik dan Peraga Peserta Didik PAUD																		
			Jumlah Alat Praktik dan Peraga Peserta Didik PAUD yang Tersedia				162 Paket	65 Paket	1.878.170.000,00	948.170.000,00	1.511.630.000,00	-366.540.000,00	Kab. Sleman, Semua Kecamatan, Semua Kel/Desa	PENDAPATAN ASLI DAERAH (PAD) DANA ALOKASI UMUM (DAU) DAK FISIK-BIDANG P ENDIDIKAN-RE GULER-PAUD	Memperkuat pembangunan sumber daya manusia (SDM), sains, teknologi, pendidikan, kesehatan, prestasi olahraga, kesetaraan gender, serta penguatan peran perempuan, pemuda (generasi milenial dan generasi Z), dan penyandang disabilitas.	4 . `M e n i n g k a t Kualitas SDM 4 . `M e n i n g k a t Kualitas SDM			1.000.000.000,00	DINAS PENDIDIKAN
	1.01.02.2.03.0047	Penyelenggaraan Proses Belajar PAUD																		
			Jumlah Peserta Didik PAUD yang Mengikuti Proses Belajar				1050 Satuan Pendidikan	1050 Satuan Pendidikan	1.610.551.600,00	497.351.600,00	548.989.600,00	-1.061.562.000,00	Kab. Sleman, Semua Kecamatan, Semua Kel/Desa	PENDAPATAN ASLI DAERAH (PAD) DANA ALOKASI UMUM (DAU)	Memperkuat pembangunan sumber daya manusia (SDM), sains, teknologi, pendidikan, kesehatan, prestasi olahraga, kesetaraan gender, serta penguatan peran perempuan, pemuda (generasi milenial dan generasi Z), dan penyandang disabilitas.	4 . `M e n i n g k a t Kualitas SDM 4 . `M e n i n g k a t Kualitas SDM			665.329.000,00	DINAS PENDIDIKAN
	1.01.02.2.03.0051	Rehabilitasi Sedang/Berat Ruang Kelas Sekolah																		
			Jumlah Ruang Kelas Sekolah yang Telah Direhabilitasi Sedang/Berat				3 Ruang	2 Ruang	409.139.000,00	200.992.200,00	200.992.200,00	-208.146.800,00	Kab. Sleman, Semua Kecamatan, Semua Kel/Desa	PENDAPATAN ASLI DAERAH (PAD) DANA ALOKASI UMUM (DAU)	Memperkuat pembangunan sumber daya manusia (SDM), sains, teknologi, pendidikan, kesehatan, prestasi olahraga, kesetaraan gender, serta penguatan peran perempuan, pemuda (generasi milenial dan generasi Z), dan penyandang disabilitas.	4 . `M e n i n g k a t Kualitas SDM 4 . `M e n i n g k a t Kualitas SDM			422.570.000,00	DINAS PENDIDIKAN
	1.01.02.2.04	Pengelolaan Pendidikan Nonformal/Kesetaraan	*Rata-rata Iklim Satuan Pendidikan Nonformal/ Kesetaraan* *Rata-rata Kemampuan Literasi, Kemampuan Numerasi, dan Kualitas Pembelajaran Program Paket Kesetaraan*				64,49 Persen 72,23 Persen	64,49 Persen 72,23 Persen	8.761.619.450,00	8.518.571.800,00	8.294.783.800,00	-466.835.650,00			Memperkuat pembangunan sumber daya manusia (SDM), sains, teknologi, pendidikan, kesehatan, prestasi olahraga, kesetaraan gender, serta penguatan peran perempuan, pemuda (generasi milenial dan generasi Z), dan penyandang disabilitas.	4 . `M e n i n g k a t Kualitas SDM 4 . `M e n i n g k a t Kualitas SDM	Satuan Pendidikan Nonformal/ Kesetaraan		9.126.053.000,00	DINAS PENDIDIKAN

NO	KODE	URUSAN / BIDANG URUSAN / PROGRAM / OUTCOME / KEGIATAN / SUB KEGIATAN	INDIKATOR PROGRAM / KEGIATAN / SUB KEGIATAN	TARGET AKHIR PERIODE RENSTRA OPD	REALISASI CAPAIAN RENJA OPD TAHUN 2024	PRAKIRAAN CAPAIAN TARGET RENJA OPD TAHUN 2025	CAPAIAN KINERJA DAN KERANGKA PENDANAAN										KELOMPOK SASARAN	PRAKIRAAN MAJU RENCANA TAHUN 2027		PERANGKAT DAERAH PENANGGUNG JAWAB
							TARGET 2026		PAGU INDIKATIF (Rp)			Bertambah/Berkurang (10-12)	LOKASI	SUMBER DANA	PRIORITAS			TARGET	PAGU INDIKATIF (Rp)	
							SEBELUM	SESUDAH	RKPD 2026	APBD 2026	RKPD PERUBAHAN 2026				NASIONAL	DAERAH				
1	2	3	4	5	6	7	8	9	10	11	12	13	14	15	16	17	18	19	20	21
	1.01.02.2.04.0010	Penyediaan Biaya Personil Peserta Didik Nonformal/Kesetaraan																		
			Jumlah Peserta Didik Nonformal/Kesetaraan yang Menerima Biaya Personil Peserta Didik				450 Peserta Didik	450 Peserta Didik	493.028.600,00	468.909.600,00	518.909.600,00	25.881.000,00	Kab. Sleman, Semua Kecamatan, Semua Kel/Desa	PENDAPATAN ASLI DAERAH (PAD) DANA ALOKASI UMUM (DAU) DAU YANG DITENTUKAN PENGGUNAANNYA BIDANG PENDIDIKAN	Memperkuat pembangunan sumber daya manusia (SDM), sains, teknologi, pendidikan, kesehatan, prestasi olahraga, kesetaraan gender, serta penguatan peran perempuan, pemuda (generasi milenial dan generasi Z), dan penyandang disabilitas.	4 . `Meningkat Kualitas SDM 4 . `Meningkat Kualitas SDM			760.000.000,00	DINAS PENDIDIKAN
	1.01.02.2.04.0014	Penyediaan Pendidik dan Tenaga Kependidikan bagi Satuan Pendidikan Nonformal/Kesetaraan																		
			Jumlah Pendidik dan Tenaga Kependidikan yang Tersedia bagi Satuan Pendidikan Nonformal/Kesetaraan				508 Orang	508 Orang	1.536.158.200,00	1.535.035.600,00	1.231.000.600,00	-305.157.600,00	Kab. Sleman, Semua Kecamatan, Semua Kel/Desa	PENDAPATAN ASLI DAERAH (PAD) DANA ALOKASI UMUM (DAU)	Memperkuat pembangunan sumber daya manusia (SDM), sains, teknologi, pendidikan, kesehatan, prestasi olahraga, kesetaraan gender, serta penguatan peran perempuan, pemuda (generasi milenial dan generasi Z), dan penyandang disabilitas.	4 . `Meningkat Kualitas SDM 4 . `Meningkat Kualitas SDM			1.612.966.000,00	DINAS PENDIDIKAN
	1.01.02.2.04.0015	Pengembangan Karir Pendidik dan Tenaga Kependidikan pada Satuan Pendidikan Nonformal/Kesetaraan																		
			Jumlah Pendidik dan Tenaga Kependidikan yang Mendapatkan Fasilitasi Kenaikan Pangkat/Golongan, Pemberian Promosi, Peningkatan Kompetensi dan Kualifikasi				30 Orang	30 Orang	62.152.000,00	0,00	0,00	-62.152.000,00	Kab. Sleman, Semua Kecamatan, Semua Kel/Desa	PENDAPATAN ASLI DAERAH (PAD) DANA ALOKASI UMUM (DAU)	Memperkuat pembangunan sumber daya manusia (SDM), sains, teknologi, pendidikan, kesehatan, prestasi olahraga, kesetaraan gender, serta penguatan peran perempuan, pemuda (generasi milenial dan generasi Z), dan penyandang disabilitas.	4 . `Meningkat Kualitas SDM 4 . `Meningkat Kualitas SDM			65.260.000,00	DINAS PENDIDIKAN
	1.01.02.2.04.0016	Pembinaan Kelembagaan dan Manajemen Sekolah Nonformal/Kesetaraan																		
			Jumlah Sekolah Nonformal/Kesetaraan yang Dilaksanakan Pembinaan Kelembagaan dan Manajemen				26 Satuan Pendidikan	26 Satuan Pendidikan	64.000.000,00	30.233.200,00	30.233.200,00	-33.766.800,00	Kab. Sleman, Semua Kecamatan, Semua Kel/Desa	PENDAPATAN ASLI DAERAH (PAD) DANA ALOKASI UMUM (DAU)	Memperkuat pembangunan sumber daya manusia (SDM), sains, teknologi, pendidikan, kesehatan, prestasi olahraga, kesetaraan gender, serta penguatan peran perempuan, pemuda (generasi milenial dan generasi Z), dan penyandang disabilitas.	4 . `Meningkat Kualitas SDM 4 . `Meningkat Kualitas SDM			120.000.000,00	DINAS PENDIDIKAN
	1.01.02.2.04.0017	Pengelolaan Dana BOP Sekolah Nonformal/Kesetaraan																		
			Jumlah Sekolah Nonformal/Kesetaraan yang Mengelola Dana BOP				26 Satuan Pendidikan	26 Satuan Pendidikan	5.617.420.800,00	6.102.587.200,00	6.102.587.200,00	485.166.400,00	Kab. Sleman, Semua Kecamatan, Semua Kel/Desa	PENDAPATAN ASLI DAERAH (PAD) DANA ALOKASI UMUM (DAU) DAK NON FISIK-DANA BOSP-BOP KESETARAAN REGULER DAK NON FISIK-DANA BOSP-BOP KESETARAAN KINERJA	Memperkuat pembangunan sumber daya manusia (SDM), sains, teknologi, pendidikan, kesehatan, prestasi olahraga, kesetaraan gender, serta penguatan peran perempuan, pemuda (generasi milenial dan generasi Z), dan penyandang disabilitas.	4 . `Meningkat Kualitas SDM 4 . `Meningkat Kualitas SDM			5.632.430.000,00	DINAS PENDIDIKAN
	1.01.02.2.04.0027	Koordinasi, Perencanaan, Supervisi dan Evaluasi Layanan di Bidang Pendidikan																		
			Jumlah Dokumen Hasil Koordinasi, Perencanaan, Supervisi dan Evaluasi Layanan di Bidang Pendidikan				1 Dokumen	1 Dokumen	22.274.550,00	19.863.200,00	26.763.200,00	4.488.650,00	Kab. Sleman, Semua Kecamatan, Semua Kel/Desa	PENDAPATAN ASLI DAERAH (PAD) DANA ALOKASI UMUM (DAU)	Memperkuat pembangunan sumber daya manusia (SDM), sains, teknologi, pendidikan, kesehatan, prestasi olahraga, kesetaraan gender, serta penguatan peran perempuan, pemuda (generasi milenial dan generasi Z), dan penyandang disabilitas.	4 . `Meningkat Kualitas SDM 4 . `Meningkat Kualitas SDM			40.000.000,00	DINAS PENDIDIKAN
	1.01.02.2.04.0040	Pengadaan Perlengkapan Sekolah																		
			Jumlah Perlengkapan Sekolah yang Tersedia				6 Paket	6 Paket	159.489.300,00	0,00	0,00	-159.489.300,00	Kab. Sleman, Semua Kecamatan, Semua Kel/Desa	DANA ALOKASI UMUM (DAU)	Memperkuat pembangunan sumber daya manusia (SDM), sains, teknologi, pendidikan, kesehatan, prestasi olahraga, kesetaraan gender, serta penguatan peran perempuan, pemuda (generasi milenial dan generasi Z), dan penyandang disabilitas.	4 . `Meningkat Kualitas SDM 4 . `Meningkat Kualitas SDM			0,00	DINAS PENDIDIKAN
	1.01.02.2.04.0040	Pengadaan Perlengkapan Sekolah																		

NO	KODE	URUSAN / BIDANG URUSAN / PROGRAM / OUTCOME / KEGIATAN / SUB KEGIATAN	INDIKATOR PROGRAM / KEGIATAN / SUB KEGIATAN	TARGET AKHIR PERIODE RENSTRA OPD	REALISASI CAPAIAN RENJA OPD TAHUN 2024	PRAKIRAAN CAPAIAN TARGET RENJA OPD TAHUN 2025	CAPAIAN KINERJA DAN KERANGKA PENDANAAN										KELOMPOK SASARAN	PRAKIRAAN MAJU RENCANA TAHUN 2027		PERANGKAT DAERAH PENANGGUNG JAWAB
							TARGET 2026		PAGU INDIKATIF (Rp)			Bertambah/Berkurang (10-12)	LOKASI	SUMBER DANA	PRIORITAS			TARGET	PAGU INDIKATIF (Rp)	
							SEBELUM	SESUDAH	RKPD 2026	APBD 2026	RKPD PERUBAHAN 2026				NASIONAL	DAERAH				
1	2	3	4	5	6	7	8	9	10	11	12	13	14	15	16	17	18	19	20	21
			Jumlah Perlengkapan Sekolah yang Tersedia				-	2 Paket	0,00	0,00	21.349.000,00	21.349.000,00	Kab. Sleman, Semua Kecamatan, Semua Kel/Desa	PENDAPATAN ASLI DAERAH (PAD)	Memperkuat pembangunan sumber daya manusia (SDM), sains, teknologi, pendidikan, kesehatan, prestasi olahraga, kesetaraan gender, serta penguatan peran perempuan, pemuda (generasi milenial dan generasi Z), dan penyandang disabilitas.	4 . `M e n i n g k a t Kualitas SDM 4 . `M e n i n g k a t Kualitas SDM			0,00	DINAS PENDIDIKAN
	1.01.02.2.04.0042	Bimbingan Teknis, Pelatihan, dan/atau Magang/PKL untuk Peningkatan Kapasitas Bidang Pendidikan																		
			Jumlah Peserta Bimbingan Teknis, Pelatihan, dan/atau Magang/PKL untuk Peningkatan Kapasitas Bidang Pendidikan yang dilaksanakan				165 Orang	165 Orang	67.720.000,00	35.380.000,00	35.380.000,00	-32.340.000,00	Kab. Sleman, Semua Kecamatan, Semua Kel/Desa	DANA ALOKASI UMUM (DAU)	Memperkuat pembangunan sumber daya manusia (SDM), sains, teknologi, pendidikan, kesehatan, prestasi olahraga, kesetaraan gender, serta penguatan peran perempuan, pemuda (generasi milenial dan generasi Z), dan penyandang disabilitas.	4 . `M e n i n g k a t Kualitas SDM 4 . `M e n i n g k a t Kualitas SDM			71.106.000,00	DINAS PENDIDIKAN
	1.01.02.2.04.0046	Penyelenggaraan Proses Belajar bagi Peserta Didik																		
			Jumlah Satuan Pendidikan yang Menyelenggarakan Proses Belajar				30 Peserta Didik	30 Peserta Didik	736.376.000,00	264.063.000,00	266.061.000,00	-470.315.000,00	Kab. Sleman, Semua Kecamatan, Semua Kel/Desa	PENDAPATAN ASLI DAERAH (PAD) DANA ALOKASI UMUM (DAU)	Memperkuat pembangunan sumber daya manusia (SDM), sains, teknologi, pendidikan, kesehatan, prestasi olahraga, kesetaraan gender, serta penguatan peran perempuan, pemuda (generasi milenial dan generasi Z), dan penyandang disabilitas.	4 . `M e n i n g k a t Kualitas SDM 4 . `M e n i n g k a t Kualitas SDM			794.291.000,00	DINAS PENDIDIKAN
		-	**-**	**-**	**-**	**-**	-	-	**343.346.197.417,00**	**308.161.053.476,00**	**311.222.657.580,00**	-	-	-	-	-	-	**-**	**337.609.787.352,00**	-
	1.01.02.2.04.0055	Pengadaan Alat Praktik dan Peraga Peserta Didik Nonformal / Kesetaraan																		
			Jumlah Alat Praktik dan Peraga Peserta Didik Nonformal/ Kesetaraan yang Tersedia				23 Paket	1 Paket	3.000.000,00	62.500.000,00	62.500.000,00	59.500.000,00	Kab. Sleman, Semua Kecamatan, Semua Kel/Desa	PENDAPATAN ASLI DAERAH (PAD) DANA ALOKASI UMUM (DAU)	Memperkuat pembangunan sumber daya manusia (SDM), sains, teknologi, pendidikan, kesehatan, prestasi olahraga, kesetaraan gender, serta penguatan peran perempuan, pemuda (generasi milenial dan generasi Z), dan penyandang disabilitas.	4 . `M e n i n g k a t Kualitas SDM 4 . `M e n i n g k a t Kualitas SDM			30.000.000,00	DINAS PENDIDIKAN
3.	**1.01.04**	**PROGRAM PENDIDIK DAN TENAGA KEPENDIDIKAN**	**Persentase Pemenuhan PTK Berkualitas**				**99,70 Persen**	**99,70 Persen**	**31.642.000,00**	**27.870.000,00**	**27.870.000,00**	**0,00**							**31.642.000,00**	
		[Meningkatnya distribusi pendidik dan tenaga kependidikan]	**Persentase pemenuhan pendidik dan tenaga kependidikan (PTK) berkualitas**	**99.72**	**99.69**	**99.69**	-	-	**31.642.000,00**	**27.870.000,00**	**27.870.000,00**	-	-	-	-	-	-	**99.70**	**31.642.000,00**	-
	1.01.04.2.01	Pemerataan Kuantitas dan Kualitas Pendidik dan Tenaga Kependidikan bagi Satuan Pendidikan Dasar, PAUD, dan Pendidikan Nonformal/Kesetaraan	*Persentase Pemenuhan Guru Jenjang Sekolah Dasar*				99,51 Persen	99,51 Persen	31.642.000,00	27.870.000,00	27.870.000,00	-3.772.000,00			Memperkuat pembangunan sumber daya manusia (SDM), sains, teknologi, pendidikan, kesehatan, prestasi olahraga, kesetaraan gender, serta penguatan peran perempuan, pemuda (generasi milenial dan generasi Z), dan penyandang disabilitas.	4 . `M e n i n g k a t Kualitas SDM 4 . `M e n i n g k a t Kualitas SDM	PTK Pendidikan Dasar		31.642.000,00	DINAS PENDIDIKAN
	1.01.04.2.01.0001	Perhitungan dan Pemetaan Pendidik dan Tenaga Kependidikan Satuan Pendidikan Dasar, PAUD, dan Pendidikan Nonformal/Kesetaraan																		
			Jumlah Dokumen Hasil Perhitungan dan Pemetaan Pendidik dan Tenaga Kependidikan Satuan Satuan Pendidikan Dasar, PAUD, dan Pendidikan Nonformal/Kesetaraan				1 Dokumen	1 Dokumen	25.470.000,00	21.698.000,00	21.698.000,00	-3.772.000,00	Kab. Sleman, Semua Kecamatan, Semua Kel/Desa	PENDAPATAN ASLI DAERAH (PAD) DANA ALOKASI UMUM (DAU)	Memperkuat pembangunan sumber daya manusia (SDM), sains, teknologi, pendidikan, kesehatan, prestasi olahraga, kesetaraan gender, serta penguatan peran perempuan, pemuda (generasi milenial dan generasi Z), dan penyandang disabilitas.	4 . `M e n i n g k a t Kualitas SDM 4 . `M e n i n g k a t Kualitas SDM			25.470.000,00	DINAS PENDIDIKAN
	1.01.04.2.01.0002	Penataan Pendistribusian Pendidik dan Tenaga Kependidikan bagi Satuan Pendidikan Dasar, PAUD, dan Pendidikan Nonformal/Kesetaraan																		
			Jumlah Laporan Hasil Pelaksanaan Penataan Pendistribusian Pendidik dan Tenaga Kependidikan Satuan Pendidikan Dasar, PAUD, dan Pendidikan Nonformal/Kesetaraan				1 Laporan	1 Laporan	6.172.000,00	6.172.000,00	6.172.000,00	0,00	Kab. Sleman, Semua Kecamatan, Semua Kel/Desa	DANA ALOKASI UMUM (DAU)	Memperkuat pembangunan sumber daya manusia (SDM), sains, teknologi, pendidikan, kesehatan, prestasi olahraga, kesetaraan gender, serta penguatan peran perempuan, pemuda (generasi milenial dan generasi Z), dan penyandang disabilitas.	4 . `M e n i n g k a t Kualitas SDM 4 . `M e n i n g k a t Kualitas SDM			6.172.000,00	DINAS PENDIDIKAN
	2	**URUSAN PEMERINTAHAN WAJIB YANG TIDAK BERKAITAN DENGAN PELAYANAN DASAR**							**200.000.000,00**	**200.000.000,00**	**0,00**	**-200.000.000,00**							**0,00**	
	2.22	**URUSAN PEMERINTAHAN BIDANG KEBUDAYAAN**							**200.000.000,00**	**200.000.000,00**	**0,00**	**-200.000.000,00**							**0,00**	

NO	KODE	URUSAN / BIDANG URUSAN / PROGRAM / OUTCOME / KEGIATAN / SUB KEGIATAN	INDIKATOR PROGRAM / KEGIATAN / SUB KEGIATAN	TARGET AKHIR PERIODE RENSTRA OPD	REALISASI CAPAIAN RENJA OPD TAHUN 2024	PRAKIRAAN CAPAIAN TARGET RENJA OPD TAHUN 2025	CAPAIAN KINERJA DAN KERANGKA PENDANAAN										KELOMPOK SASARAN	PRAKIRAAN MAJU RENCANA TAHUN 2027		PERANGKAT DAERAH PENANGGUNG JAWAB
							TARGET 2026		PAGU INDIKATIF (Rp)			Bertambah/Berkurang (10-12)	LOKASI	SUMBER DANA	PRIORITAS			TARGET	PAGU INDIKATIF (Rp)	
							SEBELUM	SESUDAH	RKPD 2026	APBD 2026	RKPD PERUBAHAN 2026				NASIONAL	DAERAH				
1	2	3	4	5	6	7	8	9	10	11	12	13	14	15	16	17	18	19	20	21
1.	**2.22.08**	**PROGRAM PENYELENGGARAAN KEISTIMEWAAN YOGYAKARTA URUSAN KEBUDAYAAN**	**Persentase implementasi pendidikan berbasis budaya**				**100 Persen**	**100 Persen**	**200.000.000,00**	**200.000.000,00**	**0,00**	**-200.000.000,00**							**0,00**	
		-	**-**	**-**	**-**	**-**	-	-	**200.000.000,00**	**200.000.000,00**	**0,00**	-	-	-	-	-	-	**-**	**0,00**	-
	2.22.08.5.08	Pendidikan Berbasis Budaya	*Persentase terlaksananya pembinaan pendidikan berbasis budaya*				100 Persen	100 Persen	200.000.000,00	200.000.000,00	0,00	-200.000.000,00			Memperkuat pembangunan sumber daya manusia (SDM), sains, teknologi, pendidikan, kesehatan, prestasi olahraga, kesetaraan gender, serta penguatan peran perempuan, pemuda (generasi milenial dan generasi Z), dan penyandang disabilitas.	4. `Meningkat Kualitas SDM 4. `Meningkat Kualitas SDM	SD/sederajat		0,00	DINAS PENDIDIKAN
	2.22.08.5.08.0001	Pembinaan Muatan Lokal																		
			Jumlah Laporan Hasil Pembinaan Muatan Lokal				1 Laporan	1 Laporan	200.000.000,00	200.000.000,00	0,00	-200.000.000,00	Kab. Sleman, Semua Kecamatan, Semua Kel/Desa	DANA KEISTIMEWAAN DIY	Memperkuat pembangunan sumber daya manusia (SDM), sains, teknologi, pendidikan, kesehatan, prestasi olahraga, kesetaraan gender, serta penguatan peran perempuan, pemuda (generasi milenial dan generasi Z), dan penyandang disabilitas.	4. `Meningkat Kualitas SDM 4. `Meningkat Kualitas SDM			0,00	DINAS PENDIDIKAN
		UPT SANGGAR KEGIATAN BELAJAR (PAMONG BELAJAR MADYA)							**827.518.875,00**	**413.304.250,00**	**413.304.250,00**	**-414.214.625,00**							**118.000.000,00**	
	1	**URUSAN PEMERINTAHAN WAJIB YANG BERKAITAN DENGAN PELAYANAN DASAR**							**827.518.875,00**	**413.304.250,00**	**413.304.250,00**	**-414.214.625,00**							**118.000.000,00**	
	1.01	**URUSAN PEMERINTAHAN BIDANG PENDIDIKAN**							**827.518.875,00**	**413.304.250,00**	**413.304.250,00**	**-414.214.625,00**							**118.000.000,00**	
1.	**1.01.01**	**PROGRAM PENUNJANG URUSAN PEMERINTAHAN DAERAH KABUPATEN/KOTA**	**Persentase pemenuhan layanan perencanaan dan keuangan; Persentase pemenuhan layanan administrasi dan sarana prasarana perkantoran**				**100; 100 Persen**	**100; 100 Persen**	**420.552.875,00**	**207.310.250,00**	**207.310.250,00**	**-302.552.875,00**							**118.000.000,00**	
	1.01.01.2.06	Administrasi Umum Perangkat Daerah	*Persentase pemenuhan kebutuhan administrasi umum*				100 Persen	100 Persen	72.317.155,00	55.540.550,00	55.540.550,00	-16.776.605,00			Memperkuat pembangunan sumber daya manusia (SDM), sains, teknologi, pendidikan, kesehatan, prestasi olahraga, kesetaraan gender, serta penguatan peran perempuan, pemuda (generasi milenial dan generasi Z), dan penyandang disabilitas.	4. `Meningkat Kualitas SDM 4. `Meningkat Kualitas SDM	SKB Kabupaten Sleman		0,00	DINAS PENDIDIKAN
	1.01.01.2.06.0001	Penyediaan Komponen Instalasi Listrik/Penerangan Bangunan Kantor																		
			Jumlah Paket Komponen Instalasi Listrik/Penerangan Bangunan Kantor yang Disediakan				1 Paket	1 Paket	4.617.450,00	3.924.550,00	3.924.550,00	-692.900,00	Kab. Sleman, Semua Kecamatan, Semua Kel/Desa	DANA ALOKASI UMUM (DAU)	Memperkuat pembangunan sumber daya manusia (SDM), sains, teknologi, pendidikan, kesehatan, prestasi olahraga, kesetaraan gender, serta penguatan peran perempuan, pemuda (generasi milenial dan generasi Z), dan penyandang disabilitas.	4. `Meningkat Kualitas SDM 4. `Meningkat Kualitas SDM			0,00	DINAS PENDIDIKAN
	1.01.01.2.06.0004	Penyediaan Bahan Logistik Kantor																		
			Jumlah Paket Bahan Logistik Kantor yang Disediakan				4 Paket	4 Paket	56.393.000,00	40.966.000,00	40.966.000,00	-15.427.000,00	Kab. Sleman, Semua Kecamatan, Semua Kel/Desa	DANA ALOKASI UMUM (DAU)	Memperkuat pembangunan sumber daya manusia (SDM), sains, teknologi, pendidikan, kesehatan, prestasi olahraga, kesetaraan gender, serta penguatan peran perempuan, pemuda (generasi milenial dan generasi Z), dan penyandang disabilitas.	4. `Meningkat Kualitas SDM 4. `Meningkat Kualitas SDM			0,00	DINAS PENDIDIKAN
	1.01.01.2.06.0005	Penyediaan Barang Cetakan dan Penggandaan																		
			Jumlah Paket Barang Cetakan dan Penggandaan yang Disediakan				12 Paket	12 Paket	8.006.705,00	8.010.000,00	8.010.000,00	3.295,00	Kab. Sleman, Semua Kecamatan, Semua Kel/Desa	DANA ALOKASI UMUM (DAU)	Memperkuat pembangunan sumber daya manusia (SDM), sains, teknologi, pendidikan, kesehatan, prestasi olahraga, kesetaraan gender, serta penguatan peran perempuan, pemuda (generasi milenial dan generasi Z), dan penyandang disabilitas.	4. `Meningkat Kualitas SDM 4. `Meningkat Kualitas SDM			0,00	DINAS PENDIDIKAN
	1.01.01.2.06.0009	Penyelenggaraan Rapat Koordinasi dan Konsultasi SKPD																		

NO	KODE	URUSAN / BIDANG URUSAN / PROGRAM / OUTCOME / KEGIATAN / SUB KEGIATAN	INDIKATOR PROGRAM / KEGIATAN / SUB KEGIATAN	TARGET AKHIR PERIODE RENSTRA OPD	REALISASI CAPAIAN RENJA OPD TAHUN 2024	PRAKIRAAN CAPAIAN TARGET RENJA OPD TAHUN 2025	CAPAIAN KINERJA DAN KERANGKA PENDANAAN										KELOMPOK SASARAN	PRAKIRAAN MAJU RENCANA TAHUN 2027		PERANGKAT DAERAH PENANGGUNG JAWAB
							TARGET 2026		PAGU INDIKATIF (Rp)			Bertambah/Berkurang (10-12)	LOKASI	SUMBER DANA	PRIORITAS			TARGET	PAGU INDIKATIF (Rp)	
							SEBELUM	SESUDAH	RKPD 2026	APBD 2026	RKPD PERUBAHAN 2026				NASIONAL	DAERAH				
1	2	3	4	5	6	7	8	9	10	11	12	13	14	15	16	17	18	19	20	21
			Jumlah Laporan Penyelenggaraan Rapat Koordinasi dan Konsultasi SKPD				12 Laporan	12 Laporan	3.300.000,00	2.640.000,00	2.640.000,00	-660.000,00	Kab. Sleman, Semua Kecamatan, Semua Kel/Desa	DANA ALOKASI UMUM (DAU)	Memperkuat pembangunan sumber daya manusia (SDM), sains, teknologi, pendidikan, kesehatan, prestasi olahraga, kesetaraan gender, serta penguatan peran perempuan, pemuda (generasi milenial dan generasi Z), dan penyandang disabilitas.	4 . `M e n i n g k a t Kualitas SDM 4 . `M e n i n g k a t Kualitas SDM			0,00	DINAS PENDIDIKAN
	1.01.01.2.08	Penyediaan Jasa Penunjang Urusan Pemerintahan Daerah	*Persentase pemenuhan kebutuhan layanan jasa penunjang*				100 Persen	100 Persen	214.899.000,00	99.171.000,00	99.171.000,00	-115.728.000,00			Memperkuat pembangunan sumber daya manusia (SDM), sains, teknologi, pendidikan, kesehatan, prestasi olahraga, kesetaraan gender, serta penguatan peran perempuan, pemuda (generasi milenial dan generasi Z), dan penyandang disabilitas.	4 . `M e n i n g k a t Kualitas SDM 4 . `M e n i n g k a t Kualitas SDM	SKB Kabupaten Sleman		0,00	DINAS PENDIDIKAN
	1.01.01.2.08.0002	Penyediaan Jasa Komunikasi, Sumber Daya Air dan Listrik																		
			Jumlah Laporan Penyediaan Jasa Komunikasi, Sumber Daya Air dan Listrik yang Disediakan				12 Laporan	12 Laporan	47.400.000,00	45.000.000,00	45.000.000,00	-2.400.000,00	Kab. Sleman, Semua Kecamatan, Semua Kel/Desa	DANA ALOKASI UMUM (DAU)	Memperkuat pembangunan sumber daya manusia (SDM), sains, teknologi, pendidikan, kesehatan, prestasi olahraga, kesetaraan gender, serta penguatan peran perempuan, pemuda (generasi milenial dan generasi Z), dan penyandang disabilitas.	4 . `M e n i n g k a t Kualitas SDM 4 . `M e n i n g k a t Kualitas SDM			0,00	DINAS PENDIDIKAN
	1.01.01.2.08.0004	Penyediaan Jasa Pelayanan Umum Kantor																		
			Jumlah Laporan Penyediaan Jasa Pelayanan Umum Kantor yang Disediakan				12 Laporan	12 Laporan	167.499.000,00	54.171.000,00	54.171.000,00	-113.328.000,00	Kab. Sleman, Semua Kecamatan, Semua Kel/Desa	DANA ALOKASI UMUM (DAU)	Memperkuat pembangunan sumber daya manusia (SDM), sains, teknologi, pendidikan, kesehatan, prestasi olahraga, kesetaraan gender, serta penguatan peran perempuan, pemuda (generasi milenial dan generasi Z), dan penyandang disabilitas.	4 . `M e n i n g k a t Kualitas SDM 4 . `M e n i n g k a t Kualitas SDM			0,00	DINAS PENDIDIKAN
	1.01.01.2.09	Pemeliharaan Barang Milik Daerah Penunjang Urusan Pemerintahan Daerah	*Persentase pemenuhan kebutuhan layanan pemeliharaan Barang Milik Daerah*				100 Persen	100 Persen	133.336.720,00	52.598.700,00	52.598.700,00	-80.738.020,00			Memperkuat pembangunan sumber daya manusia (SDM), sains, teknologi, pendidikan, kesehatan, prestasi olahraga, kesetaraan gender, serta penguatan peran perempuan, pemuda (generasi milenial dan generasi Z), dan penyandang disabilitas.	4 . `M e n i n g k a t Kualitas SDM 4 . `M e n i n g k a t Kualitas SDM	SKB Kabupaten Sleman		118.000.000,00	DINAS PENDIDIKAN
	1.01.01.2.09.0002	Penyediaan Jasa Pemeliharaan, Biaya Pemeliharaan, Pajak dan Perizinan Kendaraan Dinas Operasional atau Lapangan																		
			Jumlah Kendaraan Dinas Operasional atau Lapangan yang Dipelihara dan dibayarkan Pajak dan Perizinannya				1 Unit	1 Unit	2.735.000,00	2.735.000,00	2.735.000,00	0,00	Kab. Sleman, Semua Kecamatan, Semua Kel/Desa	DANA ALOKASI UMUM (DAU)	Memperkuat pembangunan sumber daya manusia (SDM), sains, teknologi, pendidikan, kesehatan, prestasi olahraga, kesetaraan gender, serta penguatan peran perempuan, pemuda (generasi milenial dan generasi Z), dan penyandang disabilitas.	4 . `M e n i n g k a t Kualitas SDM 4 . `M e n i n g k a t Kualitas SDM			0,00	DINAS PENDIDIKAN
	1.01.01.2.09.0005	Pemeliharaan Mebel																		
			Jumlah Mebel yang Dipelihara				73 Unit	73 Unit	12.792.000,00	4.500.000,00	4.500.000,00	-8.292.000,00	Kab. Sleman, Semua Kecamatan, Semua Kel/Desa	DANA ALOKASI UMUM (DAU)	Memperkuat pembangunan sumber daya manusia (SDM), sains, teknologi, pendidikan, kesehatan, prestasi olahraga, kesetaraan gender, serta penguatan peran perempuan, pemuda (generasi milenial dan generasi Z), dan penyandang disabilitas.	4 . `M e n i n g k a t Kualitas SDM 4 . `M e n i n g k a t Kualitas SDM			0,00	DINAS PENDIDIKAN
	1.01.01.2.09.0006	Pemeliharaan Peralatan dan Mesin Lainnya																		
			Jumlah Peralatan dan Mesin Lainnya yang Dipelihara				1 Unit	1 Unit	10.950.000,00	7.300.000,00	7.300.000,00	-3.650.000,00	Kab. Sleman, Semua Kecamatan, Semua Kel/Desa	PENDAPATAN ASLI DAERAH (PAD)	Memperkuat pembangunan sumber daya manusia (SDM), sains, teknologi, pendidikan, kesehatan, prestasi olahraga, kesetaraan gender, serta penguatan peran perempuan, pemuda (generasi milenial dan generasi Z), dan penyandang disabilitas.	4 . `M e n i n g k a t Kualitas SDM 4 . `M e n i n g k a t Kualitas SDM			11.000.000,00	DINAS PENDIDIKAN
	1.01.01.2.09.0009	Pemeliharaan/Rehabilitasi Gedung Kantor dan Bangunan Lainnya																		

NO	KODE	URUSAN / BIDANG URUSAN / PROGRAM / OUTCOME / KEGIATAN / SUB KEGIATAN	INDIKATOR PROGRAM / KEGIATAN / SUB KEGIATAN	TARGET AKHIR PERIODE RENSTRA OPD	REALISASI CAPAIAN RENJA OPD TAHUN 2024	PRAKIRAAN CAPAIAN TARGET RENJA OPD TAHUN 2025	CAPAIAN KINERJA DAN KERANGKA PENDANAAN										KELOMPOK SASARAN	PRAKIRAAN MAJU RENCANA TAHUN 2027		PERANGKAT DAERAH PENANGGUNG JAWAB
							TARGET 2026		PAGU INDIKATIF (Rp)			Bertambah/Berkurang (10-12)	LOKASI	SUMBER DANA	PRIORITAS			TARGET	PAGU INDIKATIF (Rp)	
							SEBELUM	SESUDAH	RKPD 2026	APBD 2026	RKPD PERUBAHAN 2026				NASIONAL	DAERAH				
1	2	3	4	5	6	7	8	9	10	11	12	13	14	15	16	17	18	19	20	21
			Jumlah Gedung Kantor dan Bangunan Lainnya yang Dipelihara/Direhabilitasi				90 Unit	90 Unit	106.859.720,00	38.063.700,00	38.063.700,00	-68.796.020,00	Kab. Sleman, Semua Kecamatan, Semua Kel/Desa	DANA ALOKASI UMUM (DAU)	Memperkuat pembangunan sumber daya manusia (SDM), sains, teknologi, pendidikan, kesehatan, prestasi olahraga, kesetaraan gender, serta penguatan peran perempuan, pemuda (generasi milenial dan generasi Z), dan penyandang disabilitas.	4 . `M e n i n g k a t Kualitas SDM 4 . `M e n i n g k a t Kualitas SDM			107.000.000,00	DINAS PENDIDIKAN
2.	**1.01.02**	**PROGRAM PENGELOLAAN PENDIDIKAN**	**Persentase satuan pendidikan SD yang terakreditasi minimal A; Persentase satuan pendidikan SMP yang terakreditasi minimal A; Persentase satuan pendidikan PAUD yang terakreditasi minimal B; Persentase satuan pendidikan Nonformal/ Kesetaraan yang terakreditasi minimal B**				**69,54;82,10;87,70;70 Persen**	**69,54;82,10;87,70;70 Persen**	**406.966.000,00**	**205.994.000,00**	**205.994.000,00**	**-406.966.000,00**							**0,00**	
	1.01.02.2.03	Pengelolaan Pendidikan Anak Usia Dini (PAUD)	*Persentase Proses Belajar yang Sesuai bagi Anak Usia Dini*				72,79 Persen	72,79 Persen	70.818.000,00	36.700.000,00	36.700.000,00	-34.118.000,00			Memperkuat pembangunan sumber daya manusia (SDM), sains, teknologi, pendidikan, kesehatan, prestasi olahraga, kesetaraan gender, serta penguatan peran perempuan, pemuda (generasi milenial dan generasi Z), dan penyandang disabilitas.	4 . `M e n i n g k a t Kualitas SDM 4 . `M e n i n g k a t Kualitas SDM	SKB Kabupaten Sleman		0,00	DINAS PENDIDIKAN
	1.01.02.2.03.0047	Penyelenggaraan Proses Belajar PAUD																		
			Jumlah Peserta Didik PAUD yang Mengikuti Proses Belajar				1 Satuan Pendidikan	1 Satuan Pendidikan	70.818.000,00	36.700.000,00	36.700.000,00	-34.118.000,00	Kab. Sleman, Semua Kecamatan, Semua Kel/Desa	DANA ALOKASI UMUM (DAU)	Memperkuat pembangunan sumber daya manusia (SDM), sains, teknologi, pendidikan, kesehatan, prestasi olahraga, kesetaraan gender, serta penguatan peran perempuan, pemuda (generasi milenial dan generasi Z), dan penyandang disabilitas.	4 . `M e n i n g k a t Kualitas SDM 4 . `M e n i n g k a t Kualitas SDM			0,00	DINAS PENDIDIKAN
	1.01.02.2.04	Pengelolaan Pendidikan Nonformal/Kesetaraan	*Rata-rata Iklim Satuan Pendidikan Nonformal/ Kesetaraan* *Rata-rata Kemampuan Literasi, Kemampuan Numerasi, dan Kualitas Pembelajaran Program Paket Kesetaraan*				64,49 Persen 72,73 Persen	64,49 Persen 72,73 Persen	336.148.000,00	169.294.000,00	169.294.000,00	-166.854.000,00			Memperkuat pembangunan sumber daya manusia (SDM), sains, teknologi, pendidikan, kesehatan, prestasi olahraga, kesetaraan gender, serta penguatan peran perempuan, pemuda (generasi milenial dan generasi Z), dan penyandang disabilitas.	4 . `M e n i n g k a t Kualitas SDM 4 . `M e n i n g k a t Kualitas SDM	SKB Kabupaten Sleman		0,00	DINAS PENDIDIKAN
	1.01.02.2.04.0046	Penyelenggaraan Proses Belajar bagi Peserta Didik																		
			Jumlah Satuan Pendidikan yang Menyelenggarakan Proses Belajar				55 Peserta Didik	55 Peserta Didik	336.148.000,00	169.294.000,00	169.294.000,00	-166.854.000,00	Kab. Sleman, Semua Kecamatan, Semua Kel/Desa	DANA ALOKASI UMUM (DAU)	Memperkuat pembangunan sumber daya manusia (SDM), sains, teknologi, pendidikan, kesehatan, prestasi olahraga, kesetaraan gender, serta penguatan peran perempuan, pemuda (generasi milenial dan generasi Z), dan penyandang disabilitas.	4 . `M e n i n g k a t Kualitas SDM 4 . `M e n i n g k a t Kualitas SDM			0,00	DINAS PENDIDIKAN
		TK NEGERI 1							**163.000.000,00**	**108.186.000,00**	**108.186.000,00**	**-54.814.000,00**							**0,00**	
	1	**URUSAN PEMERINTAHAN WAJIB YANG BERKAITAN DENGAN PELAYANAN DASAR**							**163.000.000,00**	**108.186.000,00**	**108.186.000,00**	**-54.814.000,00**							**0,00**	
	1.01	**URUSAN PEMERINTAHAN BIDANG PENDIDIKAN**							**163.000.000,00**	**108.186.000,00**	**108.186.000,00**	**-54.814.000,00**							**0,00**	
1.	**1.01.01**	**PROGRAM PENUNJANG URUSAN PEMERINTAHAN DAERAH KABUPATEN/KOTA**	**Persentase pemenuhan layanan perencanaan dan keuangan; Persentase pemenuhan layanan administrasi dan sarana prasarana perkantoran**				**100; 100 Persen**	**100; 100 Persen**	**163.000.000,00**	**108.186.000,00**	**108.186.000,00**	**-163.000.000,00**							**0,00**	
	1.01.01.2.06	Administrasi Umum Perangkat Daerah	*Persentase pemenuhan kebutuhan administrasi umum*				100 Persen	100 Persen	76.103.000,00	43.486.000,00	43.486.000,00	-32.617.000,00			Memperkuat pembangunan sumber daya manusia (SDM), sains, teknologi, pendidikan, kesehatan, prestasi olahraga, kesetaraan gender, serta penguatan peran perempuan, pemuda (generasi milenial dan generasi Z), dan penyandang disabilitas.	4 . `M e n i n g k a t Kualitas SDM 4 . `M e n i n g k a t Kualitas SDM	TK Negeri 1		0,00	DINAS PENDIDIKAN
	1.01.01.2.06.0001	Penyediaan Komponen Instalasi Listrik/Penerangan Bangunan Kantor																		

NO	KODE	URUSAN / BIDANG URUSAN / PROGRAM / OUTCOME / KEGIATAN / SUB KEGIATAN	INDIKATOR PROGRAM / KEGIATAN / SUB KEGIATAN	TARGET AKHIR PERIODE RENSTRA OPD	REALISASI CAPAIAN RENJA OPD TAHUN 2024	PRAKIRAAN CAPAIAN TARGET RENJA OPD TAHUN 2025	CAPAIAN KINERJA DAN KERANGKA PENDANAAN										KELOMPOK SASARAN	PRAKIRAAN MAJU RENCANA TAHUN 2027		PERANGKAT DAERAH PENANGGUNG JAWAB
							TARGET 2026		PAGU INDIKATIF (Rp)			Bertambah/Berkurang (10-12)	LOKASI	SUMBER DANA	PRIORITAS			TARGET	PAGU INDIKATIF (Rp)	
							SEBELUM	SESUDAH	RKPD 2026	APBD 2026	RKPD PERUBAHAN 2026				NASIONAL	DAERAH				
1	2	3	4	5	6	7	8	9	10	11	12	13	14	15	16	17	18	19	20	21
			Jumlah Paket Komponen Instalasi Listrik/Penerangan Bangunan Kantor yang Disediakan				1 Paket	1 Paket	3.200.000,00	2.012.000,00	2.012.000,00	-1.188.000,00	Kab. Sleman, Semua Kecamatan, Semua Kel/Desa	DANA ALOKASI UMUM (DAU)	Memperkuat pembangunan sumber daya manusia (SDM), sains, teknologi, pendidikan, kesehatan, prestasi olahraga, kesetaraan gender, serta penguatan peran perempuan, pemuda (generasi milenial dan generasi Z), dan penyandang disabilitas.	4 . `M e n i n g k a t Kualitas SDM 4 . `M e n i n g k a t Kualitas SDM			0,00	DINAS PENDIDIKAN
	1.01.01.2.06.0002	Penyediaan Peralatan dan Perlengkapan Kantor																		
			Jumlah Paket Peralatan dan Perlengkapan Kantor yang Disediakan				3 Paket	3 Paket	21.749.000,00	12.188.000,00	12.188.000,00	-9.561.000,00	Kab. Sleman, Semua Kecamatan, Semua Kel/Desa	PENDAPATAN ASLI DAERAH (PAD)	Memperkuat pembangunan sumber daya manusia (SDM), sains, teknologi, pendidikan, kesehatan, prestasi olahraga, kesetaraan gender, serta penguatan peran perempuan, pemuda (generasi milenial dan generasi Z), dan penyandang disabilitas.	4 . `M e n i n g k a t Kualitas SDM 4 . `M e n i n g k a t Kualitas SDM			0,00	DINAS PENDIDIKAN
	1.01.01.2.06.0004	Penyediaan Bahan Logistik Kantor																		
			Jumlah Paket Bahan Logistik Kantor yang Disediakan				3 Paket	3 Paket	39.820.000,00	23.046.000,00	23.046.000,00	-16.774.000,00	Kab. Sleman, Semua Kecamatan, Semua Kel/Desa	DANA ALOKASI UMUM (DAU)	Memperkuat pembangunan sumber daya manusia (SDM), sains, teknologi, pendidikan, kesehatan, prestasi olahraga, kesetaraan gender, serta penguatan peran perempuan, pemuda (generasi milenial dan generasi Z), dan penyandang disabilitas.	4 . `M e n i n g k a t Kualitas SDM 4 . `M e n i n g k a t Kualitas SDM			0,00	DINAS PENDIDIKAN
	1.01.01.2.06.0005	Penyediaan Barang Cetakan dan Penggandaan																		
			Jumlah Paket Barang Cetakan dan Penggandaan yang Disediakan				12 Paket	12 Paket	9.174.000,00	4.800.000,00	4.800.000,00	-4.374.000,00	Kab. Sleman, Semua Kecamatan, Semua Kel/Desa	DANA ALOKASI UMUM (DAU)	Memperkuat pembangunan sumber daya manusia (SDM), sains, teknologi, pendidikan, kesehatan, prestasi olahraga, kesetaraan gender, serta penguatan peran perempuan, pemuda (generasi milenial dan generasi Z), dan penyandang disabilitas.	4 . `M e n i n g k a t Kualitas SDM 4 . `M e n i n g k a t Kualitas SDM			0,00	DINAS PENDIDIKAN
	1.01.01.2.06.0009	Penyelenggaraan Rapat Koordinasi dan Konsultasi SKPD																		
			Jumlah Laporan Penyelenggaraan Rapat Koordinasi dan Konsultasi SKPD				12 Laporan	12 Laporan	2.160.000,00	1.440.000,00	1.440.000,00	-720.000,00	Kab. Sleman, Semua Kecamatan, Semua Kel/Desa	DANA ALOKASI UMUM (DAU)	Memperkuat pembangunan sumber daya manusia (SDM), sains, teknologi, pendidikan, kesehatan, prestasi olahraga, kesetaraan gender, serta penguatan peran perempuan, pemuda (generasi milenial dan generasi Z), dan penyandang disabilitas.	4 . `M e n i n g k a t Kualitas SDM 4 . `M e n i n g k a t Kualitas SDM			0,00	DINAS PENDIDIKAN
	1.01.01.2.08	Penyediaan Jasa Penunjang Urusan Pemerintahan Daerah	*Persentase pemenuhan kebutuhan layanan jasa penunjang*				100 Persen	100 Persen	41.200.000,00	35.560.000,00	35.560.000,00	-5.640.000,00			Memperkuat pembangunan sumber daya manusia (SDM), sains, teknologi, pendidikan, kesehatan, prestasi olahraga, kesetaraan gender, serta penguatan peran perempuan, pemuda (generasi milenial dan generasi Z), dan penyandang disabilitas.	4 . `M e n i n g k a t Kualitas SDM 4 . `M e n i n g k a t Kualitas SDM	TK NEGERI 1 Sleman		0,00	DINAS PENDIDIKAN
	1.01.01.2.08.0002	Penyediaan Jasa Komunikasi, Sumber Daya Air dan Listrik																		
			Jumlah Laporan Penyediaan Jasa Komunikasi, Sumber Daya Air dan Listrik yang Disediakan				12 Laporan	12 Laporan	35.600.000,00	31.500.000,00	31.500.000,00	-4.100.000,00	Kab. Sleman, Semua Kecamatan, Semua Kel/Desa	DANA ALOKASI UMUM (DAU)	Memperkuat pembangunan sumber daya manusia (SDM), sains, teknologi, pendidikan, kesehatan, prestasi olahraga, kesetaraan gender, serta penguatan peran perempuan, pemuda (generasi milenial dan generasi Z), dan penyandang disabilitas.	4 . `M e n i n g k a t Kualitas SDM 4 . `M e n i n g k a t Kualitas SDM			0,00	DINAS PENDIDIKAN
	1.01.01.2.08.0004	Penyediaan Jasa Pelayanan Umum Kantor																		
			Jumlah Laporan Penyediaan Jasa Pelayanan Umum Kantor yang Disediakan				1 Laporan	1 Laporan	5.600.000,00	4.060.000,00	4.060.000,00	-1.540.000,00	Kab. Sleman, Semua Kecamatan, Semua Kel/Desa	DANA ALOKASI UMUM (DAU)	Memperkuat pembangunan sumber daya manusia (SDM), sains, teknologi, pendidikan, kesehatan, prestasi olahraga, kesetaraan gender, serta penguatan peran perempuan, pemuda (generasi milenial dan generasi Z), dan penyandang disabilitas.	4 . `M e n i n g k a t Kualitas SDM 4 . `M e n i n g k a t Kualitas SDM			0,00	DINAS PENDIDIKAN

NO	KODE	URUSAN / BIDANG URUSAN / PROGRAM / OUTCOME / KEGIATAN / SUB KEGIATAN	INDIKATOR PROGRAM / KEGIATAN / SUB KEGIATAN	TARGET AKHIR PERIODE RENSTRA OPD	REALISASI CAPAIAN RENJA OPD TAHUN 2024	PRAKIRAAN CAPAIAN TARGET RENJA OPD TAHUN 2025	CAPAIAN KINERJA DAN KERANGKA PENDANAAN										KELOMPOK SASARAN	PRAKIRAAN MAJU RENCANA TAHUN 2027		PERANGKAT DAERAH PENANGGUNG JAWAB
							TARGET 2026		PAGU INDIKATIF (Rp)			Bertambah/Berkurang (10-12)	LOKASI	SUMBER DANA	PRIORITAS			TARGET	PAGU INDIKATIF (Rp)	
							SEBELUM	SESUDAH	RKPD 2026	APBD 2026	RKPD PERUBAHAN 2026				NASIONAL	DAERAH				
1	2	3	4	5	6	7	8	9	10	11	12	13	14	15	16	17	18	19	20	21
	1.01.01.2.09	Pemeliharaan Barang Milik Daerah Penunjang Urusan Pemerintahan Daerah	*Persentase pemenuhan kebutuhan layanan pemeliharaan Barang Milik Daerah*				100 Persen	100 Persen	45.697.000,00	29.140.000,00	29.140.000,00	-16.557.000,00			Memperkuat pembangunan sumber daya manusia (SDM), sains, teknologi, pendidikan, kesehatan, prestasi olahraga, kesetaraan gender, serta penguatan peran perempuan, pemuda (generasi milenial dan generasi Z), dan penyandang disabilitas.	4 . `M e n i n g k a t Kualitas SDM 4 . `M e n i n g k a t Kualitas SDM	TK NEGERI 1 Sleman		0,00	DINAS PENDIDIKAN
	1.01.01.2.09.0005	Pemeliharaan Mebel																		
			Jumlah Mebel yang Dipelihara				30 Unit	30 Unit	8.000.000,00	5.000.000,00	5.000.000,00	-3.000.000,00	Kab. Sleman, Semua Kecamatan, Semua Kel/Desa	PENDAPATAN ASLI DAERAH (PAD)	Memperkuat pembangunan sumber daya manusia (SDM), sains, teknologi, pendidikan, kesehatan, prestasi olahraga, kesetaraan gender, serta penguatan peran perempuan, pemuda (generasi milenial dan generasi Z), dan penyandang disabilitas.	4 . `M e n i n g k a t Kualitas SDM 4 . `M e n i n g k a t Kualitas SDM			0,00	DINAS PENDIDIKAN
	1.01.01.2.09.0006	Pemeliharaan Peralatan dan Mesin Lainnya																		
			Jumlah Peralatan dan Mesin Lainnya yang Dipelihara				14 Unit	14 Unit	7.697.000,00	5.340.000,00	5.340.000,00	-2.357.000,00	Kab. Sleman, Semua Kecamatan, Semua Kel/Desa	DANA ALOKASI UMUM (DAU)	Memperkuat pembangunan sumber daya manusia (SDM), sains, teknologi, pendidikan, kesehatan, prestasi olahraga, kesetaraan gender, serta penguatan peran perempuan, pemuda (generasi milenial dan generasi Z), dan penyandang disabilitas.	4 . `M e n i n g k a t Kualitas SDM 4 . `M e n i n g k a t Kualitas SDM			0,00	DINAS PENDIDIKAN
	1.01.01.2.09.0009	Pemeliharaan/Rehabilitasi Gedung Kantor dan Bangunan Lainnya																		
			Jumlah Gedung Kantor dan Bangunan Lainnya yang Dipelihara/Direhabilitasi				1 Unit	1 Unit	30.000.000,00	18.800.000,00	18.800.000,00	-11.200.000,00	Kab. Sleman, Semua Kecamatan, Semua Kel/Desa	DANA ALOKASI UMUM (DAU)	Memperkuat pembangunan sumber daya manusia (SDM), sains, teknologi, pendidikan, kesehatan, prestasi olahraga, kesetaraan gender, serta penguatan peran perempuan, pemuda (generasi milenial dan generasi Z), dan penyandang disabilitas.	4 . `M e n i n g k a t Kualitas SDM 4 . `M e n i n g k a t Kualitas SDM			0,00	DINAS PENDIDIKAN
		TK NEGERI 2							**132.600.000,00**	**104.737.000,00**	**104.737.000,00**	**-27.863.000,00**							**3.200.000,00**	
	1	**URUSAN PEMERINTAHAN WAJIB YANG BERKAITAN DENGAN PELAYANAN DASAR**							**132.600.000,00**	**104.737.000,00**	**104.737.000,00**	**-27.863.000,00**							**3.200.000,00**	
	1.01	**URUSAN PEMERINTAHAN BIDANG PENDIDIKAN**							**132.600.000,00**	**104.737.000,00**	**104.737.000,00**	**-27.863.000,00**							**3.200.000,00**	
1.	**1.01.01**	**PROGRAM PENUNJANG URUSAN PEMERINTAHAN DAERAH KABUPATEN/KOTA**	**Persentase pemenuhan layanan perencanaan dan keuangan; Persentase pemenuhan layanan administrasi dan sarana prasarana perkantoran**				**100; 100 Persen**	**100; 100 Persen**	**132.600.000,00**	**104.737.000,00**	**104.737.000,00**	**-129.400.000,00**							**3.200.000,00**	
	1.01.01.2.06	Administrasi Umum Perangkat Daerah	*Persentase pemenuhan kebutuhan administrasi umum*				100 Persen	100 Persen	62.240.000,00	43.522.000,00	43.522.000,00	-18.718.000,00			Memperkuat pembangunan sumber daya manusia (SDM), sains, teknologi, pendidikan, kesehatan, prestasi olahraga, kesetaraan gender, serta penguatan peran perempuan, pemuda (generasi milenial dan generasi Z), dan penyandang disabilitas.	4 . `M e n i n g k a t Kualitas SDM 4 . `M e n i n g k a t Kualitas SDM	TK NEGERI 2 SLEMAN		3.200.000,00	DINAS PENDIDIKAN
	1.01.01.2.06.0001	Penyediaan Komponen Instalasi Listrik/Penerangan Bangunan Kantor																		
			Jumlah Paket Komponen Instalasi Listrik/Penerangan Bangunan Kantor yang Disediakan				1 Paket	1 Paket	3.200.000,00	4.502.000,00	4.502.000,00	1.302.000,00	Kab. Sleman, Semua Kecamatan, Semua Kel/Desa	DANA ALOKASI UMUM (DAU)	Memperkuat pembangunan sumber daya manusia (SDM), sains, teknologi, pendidikan, kesehatan, prestasi olahraga, kesetaraan gender, serta penguatan peran perempuan, pemuda (generasi milenial dan generasi Z), dan penyandang disabilitas.	4 . `M e n i n g k a t Kualitas SDM 4 . `M e n i n g k a t Kualitas SDM			3.200.000,00	DINAS PENDIDIKAN
	1.01.01.2.06.0002	Penyediaan Peralatan dan Perlengkapan Kantor																		

NO	KODE	URUSAN / BIDANG URUSAN / PROGRAM / OUTCOME / KEGIATAN / SUB KEGIATAN	INDIKATOR PROGRAM / KEGIATAN / SUB KEGIATAN	TARGET AKHIR PERIODE RENSTRA OPD	REALISASI CAPAIAN RENJA OPD TAHUN 2024	PRAKIRAAN CAPAIAN TARGET RENJA OPD TAHUN 2025	CAPAIAN KINERJA DAN KERANGKA PENDANAAN										KELOMPOK SASARAN	PRAKIRAAN MAJU RENCANA TAHUN 2027		PERANGKAT DAERAH PENANGGUNG JAWAB
							TARGET 2026		PAGU INDIKATIF (Rp)			Bertambah/Berkurang (10-12)	LOKASI	SUMBER DANA	PRIORITAS			TARGET	PAGU INDIKATIF (Rp)	
							SEBELUM	SESUDAH	RKPD 2026	APBD 2026	RKPD PERUBAHAN 2026				NASIONAL	DAERAH				
1	2	3	4	5	6	7	8	9	10	11	12	13	14	15	16	17	18	19	20	21
			Jumlah Paket Peralatan dan Perlengkapan Kantor yang Disediakan				2 Paket	2 Paket	20.640.000,00	12.890.000,00	12.890.000,00	-7.750.000,00	Kab. Sleman, Semua Kecamatan, Semua Kel/Desa	DANA ALOKASI UMUM (DAU)	Memperkuat pembangunan sumber daya manusia (SDM), sains, teknologi, pendidikan, kesehatan, prestasi olahraga, kesetaraan gender, serta penguatan peran perempuan, pemuda (generasi milenial dan generasi Z), dan penyandang disabilitas.	4 . `M e n i n g k a t Kualitas SDM 4 . `M e n i n g k a t Kualitas SDM			0,00	DINAS PENDIDIKAN
	1.01.01.2.06.0004	Penyediaan Bahan Logistik Kantor																		
			Jumlah Paket Bahan Logistik Kantor yang Disediakan				3 Paket	3 Paket	25.800.000,00	18.220.000,00	18.220.000,00	-7.580.000,00	Kab. Sleman, Semua Kecamatan, Semua Kel/Desa	DANA ALOKASI UMUM (DAU)	Memperkuat pembangunan sumber daya manusia (SDM), sains, teknologi, pendidikan, kesehatan, prestasi olahraga, kesetaraan gender, serta penguatan peran perempuan, pemuda (generasi milenial dan generasi Z), dan penyandang disabilitas.	4 . `M e n i n g k a t Kualitas SDM 4 . `M e n i n g k a t Kualitas SDM			0,00	DINAS PENDIDIKAN
	1.01.01.2.06.0005	Penyediaan Barang Cetakan dan Penggandaan																		
			Jumlah Paket Barang Cetakan dan Penggandaan yang Disediakan				12 Paket	12 Paket	10.440.000,00	6.470.000,00	6.470.000,00	-3.970.000,00	Kab. Sleman, Semua Kecamatan, Semua Kel/Desa	DANA ALOKASI UMUM (DAU)	Memperkuat pembangunan sumber daya manusia (SDM), sains, teknologi, pendidikan, kesehatan, prestasi olahraga, kesetaraan gender, serta penguatan peran perempuan, pemuda (generasi milenial dan generasi Z), dan penyandang disabilitas.	4 . `M e n i n g k a t Kualitas SDM 4 . `M e n i n g k a t Kualitas SDM			0,00	DINAS PENDIDIKAN
	1.01.01.2.06.0009	Penyelenggaraan Rapat Koordinasi dan Konsultasi SKPD																		
			Jumlah Laporan Penyelenggaraan Rapat Koordinasi dan Konsultasi SKPD				12 Laporan	12 Laporan	2.160.000,00	1.440.000,00	1.440.000,00	-720.000,00	Kab. Sleman, Semua Kecamatan, Semua Kel/Desa	DANA ALOKASI UMUM (DAU)	Memperkuat pembangunan sumber daya manusia (SDM), sains, teknologi, pendidikan, kesehatan, prestasi olahraga, kesetaraan gender, serta penguatan peran perempuan, pemuda (generasi milenial dan generasi Z), dan penyandang disabilitas.	4 . `M e n i n g k a t Kualitas SDM 4 . `M e n i n g k a t Kualitas SDM			0,00	DINAS PENDIDIKAN
	1.01.01.2.08	Penyediaan Jasa Penunjang Urusan Pemerintahan Daerah	*Persentase pemenuhan kebutuhan layanan jasa penunjang*				100 Persen	100 Persen	33.300.000,00	29.155.000,00	29.155.000,00	-4.145.000,00			Memperkuat pembangunan sumber daya manusia (SDM), sains, teknologi, pendidikan, kesehatan, prestasi olahraga, kesetaraan gender, serta penguatan peran perempuan, pemuda (generasi milenial dan generasi Z), dan penyandang disabilitas.	4 . `M e n i n g k a t Kualitas SDM 4 . `M e n i n g k a t Kualitas SDM	TK NEGERI 2 SLEMAN		0,00	DINAS PENDIDIKAN
	1.01.01.2.08.0002	Penyediaan Jasa Komunikasi, Sumber Daya Air dan Listrik																		
			Jumlah Laporan Penyediaan Jasa Komunikasi, Sumber Daya Air dan Listrik yang Disediakan				12 Laporan	12 Laporan	26.300.000,00	24.800.000,00	24.800.000,00	-1.500.000,00	Kab. Sleman, Semua Kecamatan, Semua Kel/Desa	DANA ALOKASI UMUM (DAU)	Memperkuat pembangunan sumber daya manusia (SDM), sains, teknologi, pendidikan, kesehatan, prestasi olahraga, kesetaraan gender, serta penguatan peran perempuan, pemuda (generasi milenial dan generasi Z), dan penyandang disabilitas.	4 . `M e n i n g k a t Kualitas SDM 4 . `M e n i n g k a t Kualitas SDM			0,00	DINAS PENDIDIKAN
	1.01.01.2.08.0004	Penyediaan Jasa Pelayanan Umum Kantor																		
			Jumlah Laporan Penyediaan Jasa Pelayanan Umum Kantor yang Disediakan				12 Laporan	12 Laporan	7.000.000,00	4.355.000,00	4.355.000,00	-2.645.000,00	Kab. Sleman, Semua Kecamatan, Semua Kel/Desa	DANA ALOKASI UMUM (DAU)	Memperkuat pembangunan sumber daya manusia (SDM), sains, teknologi, pendidikan, kesehatan, prestasi olahraga, kesetaraan gender, serta penguatan peran perempuan, pemuda (generasi milenial dan generasi Z), dan penyandang disabilitas.	4 . `M e n i n g k a t Kualitas SDM 4 . `M e n i n g k a t Kualitas SDM			0,00	DINAS PENDIDIKAN
	1.01.01.2.09	Pemeliharaan Barang Milik Daerah Penunjang Urusan Pemerintahan Daerah	*Persentase pemenuhan kebutuhan layanan pemeliharaan Barang Milik Daerah*				100 Persen	100 Persen	37.060.000,00	32.060.000,00	32.060.000,00	-5.000.000,00			Memperkuat pembangunan sumber daya manusia (SDM), sains, teknologi, pendidikan, kesehatan, prestasi olahraga, kesetaraan gender, serta penguatan peran perempuan, pemuda (generasi milenial dan generasi Z), dan penyandang disabilitas.	4 . `M e n i n g k a t Kualitas SDM 4 . `M e n i n g k a t Kualitas SDM	TK NEGERI 2 SLEMAN		0,00	DINAS PENDIDIKAN
	1.01.01.2.09.0005	Pemeliharaan Mebel																		

NO	KODE	URUSAN / BIDANG URUSAN / PROGRAM / OUTCOME / KEGIATAN / SUB KEGIATAN	INDIKATOR PROGRAM / KEGIATAN / SUB KEGIATAN	TARGET AKHIR PERIODE RENSTRA OPD	REALISASI CAPAIAN RENJA OPD TAHUN 2024	PRAKIRAAN CAPAIAN TARGET RENJA OPD TAHUN 2025	CAPAIAN KINERJA DAN KERANGKA PENDANAAN										KELOMPOK SASARAN	PRAKIRAAN MAJU RENCANA TAHUN 2027		PERANGKAT DAERAH PENANGGUNG JAWAB
							TARGET 2026		PAGU INDIKATIF (Rp)			Bertambah/Berkurang (10-12)	LOKASI	SUMBER DANA	PRIORITAS			TARGET	PAGU INDIKATIF (Rp)	
							SEBELUM	SESUDAH	RKPD 2026	APBD 2026	RKPD PERUBAHAN 2026				NASIONAL	DAERAH				
1	2	3	4	5	6	7	8	9	10	11	12	13	14	15	16	17	18	19	20	21
			Jumlah Mebel yang Dipelihara				8 Unit	8 Unit	5.750.000,00	3.600.000,00	3.600.000,00	-2.150.000,00	Kab. Sleman, Semua Kecamatan, Semua Kel/Desa	DANA ALOKASI UMUM (DAU)	Memperkuat pembangunan sumber daya manusia (SDM), sains, teknologi, pendidikan, kesehatan, prestasi olahraga, kesetaraan gender, serta penguatan peran perempuan, pemuda (generasi milenial dan generasi Z), dan penyandang disabilitas.	4 . `M e n i n g k a t Kualitas SDM 4 . `M e n i n g k a t Kualitas SDM			0,00	DINAS PENDIDIKAN
	1.01.01.2.09.0006	Pemeliharaan Peralatan dan Mesin Lainnya																		
			Jumlah Peralatan dan Mesin Lainnya yang Dipelihara				8 Unit	8 Unit	6.310.000,00	4.610.000,00	4.610.000,00	-1.700.000,00	Kab. Sleman, Semua Kecamatan, Semua Kel/Desa	DANA ALOKASI UMUM (DAU)	Memperkuat pembangunan sumber daya manusia (SDM), sains, teknologi, pendidikan, kesehatan, prestasi olahraga, kesetaraan gender, serta penguatan peran perempuan, pemuda (generasi milenial dan generasi Z), dan penyandang disabilitas.	4 . `M e n i n g k a t Kualitas SDM 4 . `M e n i n g k a t Kualitas SDM			0,00	DINAS PENDIDIKAN
	1.01.01.2.09.0009	Pemeliharaan/Rehabilitasi Gedung Kantor dan Bangunan Lainnya																		
			Jumlah Gedung Kantor dan Bangunan Lainnya yang Dipelihara/Direhabilitasi				1 Unit	1 Unit	25.000.000,00	23.850.000,00	23.850.000,00	-1.150.000,00	Kab. Sleman, Semua Kecamatan, Semua Kel/Desa	DANA ALOKASI UMUM (DAU)	Memperkuat pembangunan sumber daya manusia (SDM), sains, teknologi, pendidikan, kesehatan, prestasi olahraga, kesetaraan gender, serta penguatan peran perempuan, pemuda (generasi milenial dan generasi Z), dan penyandang disabilitas.	4 . `M e n i n g k a t Kualitas SDM 4 . `M e n i n g k a t Kualitas SDM			0,00	DINAS PENDIDIKAN
		TK NEGERI 3							**117.283.000,00**	**88.562.800,00**	**88.562.800,00**	**-28.720.200,00**							**41.000.000,00**	
	1	**URUSAN PEMERINTAHAN WAJIB YANG BERKAITAN DENGAN PELAYANAN DASAR**							**117.283.000,00**	**88.562.800,00**	**88.562.800,00**	**-28.720.200,00**							**41.000.000,00**	
	1.01	**URUSAN PEMERINTAHAN BIDANG PENDIDIKAN**							**117.283.000,00**	**88.562.800,00**	**88.562.800,00**	**-28.720.200,00**							**41.000.000,00**	
1.	**1.01.01**	**PROGRAM PENUNJANG URUSAN PEMERINTAHAN DAERAH KABUPATEN/KOTA**	**Persentase pemenuhan layanan perencanaan dan keuangan; Persentase pemenuhan layanan administrasi dan sarana prasarana perkantoran**				**100; 100 Persen**	**100; 100 Persen**	**117.283.000,00**	**88.562.800,00**	**88.562.800,00**	**-76.283.000,00**							**41.000.000,00**	
	1.01.01.2.06	Administrasi Umum Perangkat Daerah	*Persentase pemenuhan kebutuhan administrasi umum*				100 Persen	100 Persen	58.828.000,00	38.356.800,00	38.356.800,00	-20.471.200,00			Memperkuat pembangunan sumber daya manusia (SDM), sains, teknologi, pendidikan, kesehatan, prestasi olahraga, kesetaraan gender, serta penguatan peran perempuan, pemuda (generasi milenial dan generasi Z), dan penyandang disabilitas.	4 . `M e n i n g k a t Kualitas SDM 4 . `M e n i n g k a t Kualitas SDM	TK NEGERI 3 SLEMAN		18.500.000,00	DINAS PENDIDIKAN
	1.01.01.2.06.0001	Penyediaan Komponen Instalasi Listrik/Penerangan Bangunan Kantor																		
			Jumlah Paket Komponen Instalasi Listrik/Penerangan Bangunan Kantor yang Disediakan				1 Paket	1 Paket	3.200.000,00	1.970.000,00	1.970.000,00	-1.230.000,00	Kab. Sleman, Semua Kecamatan, Semua Kel/Desa	DANA ALOKASI UMUM (DAU)	Memperkuat pembangunan sumber daya manusia (SDM), sains, teknologi, pendidikan, kesehatan, prestasi olahraga, kesetaraan gender, serta penguatan peran perempuan, pemuda (generasi milenial dan generasi Z), dan penyandang disabilitas.	4 . `M e n i n g k a t Kualitas SDM 4 . `M e n i n g k a t Kualitas SDM			0,00	DINAS PENDIDIKAN
	1.01.01.2.06.0002	Penyediaan Peralatan dan Perlengkapan Kantor																		
			Jumlah Paket Peralatan dan Perlengkapan Kantor yang Disediakan				1 Paket	1 Paket	18.340.000,00	11.360.000,00	11.360.000,00	-6.980.000,00	Kab. Sleman, Pakem, Semua Kel/Desa	DANA ALOKASI UMUM (DAU)	Memperkuat pembangunan sumber daya manusia (SDM), sains, teknologi, pendidikan, kesehatan, prestasi olahraga, kesetaraan gender, serta penguatan peran perempuan, pemuda (generasi milenial dan generasi Z), dan penyandang disabilitas.	4 . `M e n i n g k a t Kualitas SDM 4 . `M e n i n g k a t Kualitas SDM			18.500.000,00	DINAS PENDIDIKAN
	1.01.01.2.06.0004	Penyediaan Bahan Logistik Kantor																		

NO	KODE	URUSAN / BIDANG URUSAN / PROGRAM / OUTCOME / KEGIATAN / SUB KEGIATAN	INDIKATOR PROGRAM / KEGIATAN / SUB KEGIATAN	TARGET AKHIR PERIODE RENSTRA OPD	REALISASI CAPAIAN RENJA OPD TAHUN 2024	PRAKIRAAN CAPAIAN TARGET RENJA OPD TAHUN 2025	CAPAIAN KINERJA DAN KERANGKA PENDANAAN										KELOMPOK SASARAN	PRAKIRAAN MAJU RENCANA TAHUN 2027		PERANGKAT DAERAH PENANGGUNG JAWAB
							TARGET 2026		PAGU INDIKATIF (Rp)			Bertambah/Berkurang (10-12)	LOKASI	SUMBER DANA	PRIORITAS			TARGET	PAGU INDIKATIF (Rp)	
							SEBELUM	SESUDAH	RKPD 2026	APBD 2026	RKPD PERUBAHAN 2026				NASIONAL	DAERAH				
1	2	3	4	5	6	7	8	9	10	11	12	13	14	15	16	17	18	19	20	21
			Jumlah Paket Bahan Logistik Kantor yang Disediakan				3 Paket	3 Paket	25.360.000,00	17.534.000,00	17.534.000,00	-7.826.000,00	Kab. Sleman, Semua Kecamatan, Semua Kel/Desa	DANA ALOKASI UMUM (DAU)	Memperkuat pembangunan sumber daya manusia (SDM), sains, teknologi, pendidikan, kesehatan, prestasi olahraga, kesetaraan gender, serta penguatan peran perempuan, pemuda (generasi milenial dan generasi Z), dan penyandang disabilitas.	4 . `M e n i n g k a t Kualitas SDM 4 . `M e n i n g k a t Kualitas SDM			0,00	DINAS PENDIDIKAN
	1.01.01.2.06.0005	Penyediaan Barang Cetakan dan Penggandaan																		
			Jumlah Paket Barang Cetakan dan Penggandaan yang Disediakan				12 Paket	12 Paket	9.768.000,00	6.052.800,00	6.052.800,00	-3.715.200,00	Kab. Sleman, Semua Kecamatan, Semua Kel/Desa	DANA ALOKASI UMUM (DAU)	Memperkuat pembangunan sumber daya manusia (SDM), sains, teknologi, pendidikan, kesehatan, prestasi olahraga, kesetaraan gender, serta penguatan peran perempuan, pemuda (generasi milenial dan generasi Z), dan penyandang disabilitas.	4 . `M e n i n g k a t Kualitas SDM 4 . `M e n i n g k a t Kualitas SDM			0,00	DINAS PENDIDIKAN
	1.01.01.2.06.0009	Penyelenggaraan Rapat Koordinasi dan Konsultasi SKPD																		
			Jumlah Laporan Penyelenggaraan Rapat Koordinasi dan Konsultasi SKPD				12 Laporan	12 Laporan	2.160.000,00	1.440.000,00	1.440.000,00	-720.000,00	Kab. Sleman, Semua Kecamatan, Semua Kel/Desa	DANA ALOKASI UMUM (DAU)	Memperkuat pembangunan sumber daya manusia (SDM), sains, teknologi, pendidikan, kesehatan, prestasi olahraga, kesetaraan gender, serta penguatan peran perempuan, pemuda (generasi milenial dan generasi Z), dan penyandang disabilitas.	4 . `M e n i n g k a t Kualitas SDM 4 . `M e n i n g k a t Kualitas SDM			0,00	DINAS PENDIDIKAN
	1.01.01.2.08	Penyediaan Jasa Penunjang Urusan Pemerintahan Daerah	*Persentase pemenuhan kebutuhan layanan jasa penunjang*				100 Persen	100 Persen	25.640.000,00	22.260.000,00	22.260.000,00	-3.380.000,00			Memperkuat pembangunan sumber daya manusia (SDM), sains, teknologi, pendidikan, kesehatan, prestasi olahraga, kesetaraan gender, serta penguatan peran perempuan, pemuda (generasi milenial dan generasi Z), dan penyandang disabilitas.	4 . `M e n i n g k a t Kualitas SDM 4 . `M e n i n g k a t Kualitas SDM	TK NEGERI 3 SLEMAN		0,00	DINAS PENDIDIKAN
	1.01.01.2.08.0002	Penyediaan Jasa Komunikasi, Sumber Daya Air dan Listrik																		
			Jumlah Laporan Penyediaan Jasa Komunikasi, Sumber Daya Air dan Listrik yang Disediakan				12 Laporan	12 Laporan	18.640.000,00	17.800.000,00	17.800.000,00	-840.000,00	Kab. Sleman, Semua Kecamatan, Semua Kel/Desa	DANA ALOKASI UMUM (DAU)	Memperkuat pembangunan sumber daya manusia (SDM), sains, teknologi, pendidikan, kesehatan, prestasi olahraga, kesetaraan gender, serta penguatan peran perempuan, pemuda (generasi milenial dan generasi Z), dan penyandang disabilitas.	4 . `M e n i n g k a t Kualitas SDM 4 . `M e n i n g k a t Kualitas SDM			0,00	DINAS PENDIDIKAN
	1.01.01.2.08.0004	Penyediaan Jasa Pelayanan Umum Kantor																		
			Jumlah Laporan Penyediaan Jasa Pelayanan Umum Kantor yang Disediakan				1 Laporan	1 Laporan	7.000.000,00	4.460.000,00	4.460.000,00	-2.540.000,00	Kab. Sleman, Semua Kecamatan, Semua Kel/Desa	DANA ALOKASI UMUM (DAU)	Memperkuat pembangunan sumber daya manusia (SDM), sains, teknologi, pendidikan, kesehatan, prestasi olahraga, kesetaraan gender, serta penguatan peran perempuan, pemuda (generasi milenial dan generasi Z), dan penyandang disabilitas.	4 . `M e n i n g k a t Kualitas SDM 4 . `M e n i n g k a t Kualitas SDM			0,00	DINAS PENDIDIKAN
	1.01.01.2.09	Pemeliharaan Barang Milik Daerah Penunjang Urusan Pemerintahan Daerah	*Persentase pemenuhan kebutuhan layanan pemeliharaan Barang Milik Daerah*				100 Persen	100 Persen	32.815.000,00	27.946.000,00	27.946.000,00	-4.869.000,00			Memperkuat pembangunan sumber daya manusia (SDM), sains, teknologi, pendidikan, kesehatan, prestasi olahraga, kesetaraan gender, serta penguatan peran perempuan, pemuda (generasi milenial dan generasi Z), dan penyandang disabilitas.	4 . `M e n i n g k a t Kualitas SDM 4 . `M e n i n g k a t Kualitas SDM	TK NEGERI 3 SLEMAN		22.500.000,00	DINAS PENDIDIKAN
	1.01.01.2.09.0005	Pemeliharaan Mebel																		
			Jumlah Mebel yang Dipelihara				8 Unit	8 Unit	4.800.000,00	3.000.000,00	3.000.000,00	-1.800.000,00	Kab. Sleman, Semua Kecamatan, Semua Kel/Desa	DANA ALOKASI UMUM (DAU)	Memperkuat pembangunan sumber daya manusia (SDM), sains, teknologi, pendidikan, kesehatan, prestasi olahraga, kesetaraan gender, serta penguatan peran perempuan, pemuda (generasi milenial dan generasi Z), dan penyandang disabilitas.	4 . `M e n i n g k a t Kualitas SDM 4 . `M e n i n g k a t Kualitas SDM			0,00	DINAS PENDIDIKAN
	1.01.01.2.09.0006	Pemeliharaan Peralatan dan Mesin Lainnya																		

NO	KODE	URUSAN / BIDANG URUSAN / PROGRAM / OUTCOME / KEGIATAN / SUB KEGIATAN	INDIKATOR PROGRAM / KEGIATAN / SUB KEGIATAN	TARGET AKHIR PERIODE RENSTRA OPD	REALISASI CAPAIAN RENJA OPD TAHUN 2024	PRAKIRAAN CAPAIAN TARGET RENJA OPD TAHUN 2025	CAPAIAN KINERJA DAN KERANGKA PENDANAAN										KELOMPOK SASARAN	PRAKIRAAN MAJU RENCANA TAHUN 2027		PERANGKAT DAERAH PENANGGUNG JAWAB
							TARGET 2026		PAGU INDIKATIF (Rp)			Bertambah/Berkurang (10-12)	LOKASI	SUMBER DANA	PRIORITAS			TARGET	PAGU INDIKATIF (Rp)	
							SEBELUM	SESUDAH	RKPD 2026	APBD 2026	RKPD PERUBAHAN 2026				NASIONAL	DAERAH				
1	2	3	4	5	6	7	8	9	10	11	12	13	14	15	16	17	18	19	20	21
			Jumlah Peralatan dan Mesin Lainnya yang Dipelihara				8 Unit	8 Unit	5.515.000,00	3.646.000,00	3.646.000,00	-1.869.000,00	Kab. Sleman, Semua Kecamatan, Semua Kel/Desa	DANA ALOKASI UMUM (DAU)	Memperkuat pembangunan sumber daya manusia (SDM), sains, teknologi, pendidikan, kesehatan, prestasi olahraga, kesetaraan gender, serta penguatan peran perempuan, pemuda (generasi milenial dan generasi Z), dan penyandang disabilitas.	4 . `M e n i n g k a t Kualitas SDM 4 . `M e n i n g k a t Kualitas SDM			0,00	DINAS PENDIDIKAN
	1.01.01.2.09.0009	Pemeliharaan/Rehabilitasi Gedung Kantor dan Bangunan Lainnya																		
			Jumlah Gedung Kantor dan Bangunan Lainnya yang Dipelihara/Direhabilitasi				1 Unit	1 Unit	22.500.000,00	21.300.000,00	21.300.000,00	-1.200.000,00	Kab. Sleman, Pakem, Harjobinangun	DANA ALOKASI UMUM (DAU)	Memperkuat pembangunan sumber daya manusia (SDM), sains, teknologi, pendidikan, kesehatan, prestasi olahraga, kesetaraan gender, serta penguatan peran perempuan, pemuda (generasi milenial dan generasi Z), dan penyandang disabilitas.	4 . `M e n i n g k a t Kualitas SDM 4 . `M e n i n g k a t Kualitas SDM			22.500.000,00	DINAS PENDIDIKAN
		TK PEMBINA							**118.431.000,00**	**79.482.000,00**	**79.482.000,00**	**-38.949.000,00**							**57.600.000,00**	
	1	**URUSAN PEMERINTAHAN WAJIB YANG BERKAITAN DENGAN PELAYANAN DASAR**							**118.431.000,00**	**79.482.000,00**	**79.482.000,00**	**-38.949.000,00**							**57.600.000,00**	
	1.01	**URUSAN PEMERINTAHAN BIDANG PENDIDIKAN**							**118.431.000,00**	**79.482.000,00**	**79.482.000,00**	**-38.949.000,00**							**57.600.000,00**	
1.	**1.01.01**	**PROGRAM PENUNJANG URUSAN PEMERINTAHAN DAERAH KABUPATEN/KOTA**	**Persentase pemenuhan layanan perencanaan dan keuangan; Persentase pemenuhan layanan administrasi dan sarana prasarana perkantoran**				**100; 100 Persen**	**100; 100 Persen**	**118.431.000,00**	**79.482.000,00**	**79.482.000,00**	**-60.831.000,00**							**57.600.000,00**	
	1.01.01.2.06	Administrasi Umum Perangkat Daerah	*Persentase pemenuhan kebutuhan administrasi umum*				100 Persen	100 Persen	57.360.000,00	33.911.000,00	33.911.000,00	-23.449.000,00			Memperkuat pembangunan sumber daya manusia (SDM), sains, teknologi, pendidikan, kesehatan, prestasi olahraga, kesetaraan gender, serta penguatan peran perempuan, pemuda (generasi milenial dan generasi Z), dan penyandang disabilitas.	4 . `M e n i n g k a t Kualitas SDM 4 . `M e n i n g k a t Kualitas SDM	TK Negri Pembina		57.600.000,00	DINAS PENDIDIKAN
	1.01.01.2.06.0001	Penyediaan Komponen Instalasi Listrik/Penerangan Bangunan Kantor																		
			Jumlah Paket Komponen Instalasi Listrik/Penerangan Bangunan Kantor yang Disediakan				1 Paket	1 Paket	2.400.000,00	1.486.000,00	1.486.000,00	-914.000,00	Kab. Sleman, Semua Kecamatan, Semua Kel/Desa	DANA ALOKASI UMUM (DAU)	Memperkuat pembangunan sumber daya manusia (SDM), sains, teknologi, pendidikan, kesehatan, prestasi olahraga, kesetaraan gender, serta penguatan peran perempuan, pemuda (generasi milenial dan generasi Z), dan penyandang disabilitas.	4 . `M e n i n g k a t Kualitas SDM 4 . `M e n i n g k a t Kualitas SDM			2.400.000,00	DINAS PENDIDIKAN
	1.01.01.2.06.0002	Penyediaan Peralatan dan Perlengkapan Kantor																		
			Jumlah Paket Peralatan dan Perlengkapan Kantor yang Disediakan				3 Paket	3 Paket	18.808.000,00	10.019.000,00	10.019.000,00	-8.789.000,00	Kab. Sleman, Semua Kecamatan, Semua Kel/Desa	DANA ALOKASI UMUM (DAU)	Memperkuat pembangunan sumber daya manusia (SDM), sains, teknologi, pendidikan, kesehatan, prestasi olahraga, kesetaraan gender, serta penguatan peran perempuan, pemuda (generasi milenial dan generasi Z), dan penyandang disabilitas.	4 . `M e n i n g k a t Kualitas SDM 4 . `M e n i n g k a t Kualitas SDM			18.900.000,00	DINAS PENDIDIKAN
	1.01.01.2.06.0004	Penyediaan Bahan Logistik Kantor																		
			Jumlah Paket Bahan Logistik Kantor yang Disediakan				12 Paket	12 Paket	24.320.000,00	14.990.000,00	14.990.000,00	-9.330.000,00	Kab. Sleman, Semua Kecamatan, Semua Kel/Desa	DANA ALOKASI UMUM (DAU)	Memperkuat pembangunan sumber daya manusia (SDM), sains, teknologi, pendidikan, kesehatan, prestasi olahraga, kesetaraan gender, serta penguatan peran perempuan, pemuda (generasi milenial dan generasi Z), dan penyandang disabilitas.	4 . `M e n i n g k a t Kualitas SDM 4 . `M e n i n g k a t Kualitas SDM			24.400.000,00	DINAS PENDIDIKAN
	1.01.01.2.06.0005	Penyediaan Barang Cetakan dan Penggandaan																		

NO	KODE	URUSAN / BIDANG URUSAN / PROGRAM / OUTCOME / KEGIATAN / SUB KEGIATAN	INDIKATOR PROGRAM / KEGIATAN / SUB KEGIATAN	TARGET AKHIR PERIODE RENSTRA OPD	REALISASI CAPAIAN RENJA OPD TAHUN 2024	PRAKIRAAN CAPAIAN TARGET RENJA OPD TAHUN 2025	CAPAIAN KINERJA DAN KERANGKA PENDANAAN										KELOMPOK SASARAN	PRAKIRAAN MAJU RENCANA TAHUN 2027		PERANGKAT DAERAH PENANGGUNG JAWAB
							TARGET 2026		PAGU INDIKATIF (Rp)			Bertambah/Berkurang (10-12)	LOKASI	SUMBER DANA	PRIORITAS			TARGET	PAGU INDIKATIF (Rp)	
							SEBELUM	SESUDAH	RKPD 2026	APBD 2026	RKPD PERUBAHAN 2026				NASIONAL	DAERAH				
1	2	3	4	5	6	7	8	9	10	11	12	13	14	15	16	17	18	19	20	21
			Jumlah Paket Barang Cetakan dan Penggandaan yang Disediakan				12 Paket	12 Paket	10.032.000,00	6.216.000,00	6.216.000,00	-3.816.000,00	Kab. Sleman, Semua Kecamatan, Semua Kel/Desa	DANA ALOKASI UMUM (DAU)	Memperkuat pembangunan sumber daya manusia (SDM), sains, teknologi, pendidikan, kesehatan, prestasi olahraga, kesetaraan gender, serta penguatan peran perempuan, pemuda (generasi milenial dan generasi Z), dan penyandang disabilitas.	4 . `M e n i n g k a t Kualitas SDM 4 . `M e n i n g k a t Kualitas SDM			10.100.000,00	DINAS PENDIDIKAN
	1.01.01.2.06.0009	Penyelenggaraan Rapat Koordinasi dan Konsultasi SKPD																		
			Jumlah Laporan Penyelenggaraan Rapat Koordinasi dan Konsultasi SKPD				12 Laporan	12 Laporan	1.800.000,00	1.200.000,00	1.200.000,00	-600.000,00	Kab. Sleman, Semua Kecamatan, Semua Kel/Desa	DANA ALOKASI UMUM (DAU)	Memperkuat pembangunan sumber daya manusia (SDM), sains, teknologi, pendidikan, kesehatan, prestasi olahraga, kesetaraan gender, serta penguatan peran perempuan, pemuda (generasi milenial dan generasi Z), dan penyandang disabilitas.	4 . `M e n i n g k a t Kualitas SDM 4 . `M e n i n g k a t Kualitas SDM			1.800.000,00	DINAS PENDIDIKAN
	1.01.01.2.08	Penyediaan Jasa Penunjang Urusan Pemerintahan Daerah	*Persentase pemenuhan kebutuhan layanan jasa penunjang*				100 Persen	100 Persen	29.020.000,00	26.060.000,00	26.060.000,00	-2.960.000,00			Memperkuat pembangunan sumber daya manusia (SDM), sains, teknologi, pendidikan, kesehatan, prestasi olahraga, kesetaraan gender, serta penguatan peran perempuan, pemuda (generasi milenial dan generasi Z), dan penyandang disabilitas.	4 . `M e n i n g k a t Kualitas SDM 4 . `M e n i n g k a t Kualitas SDM	TK PEMBINA SLEMAN		0,00	DINAS PENDIDIKAN
	1.01.01.2.08.0002	Penyediaan Jasa Komunikasi, Sumber Daya Air dan Listrik																		
			Jumlah Laporan Penyediaan Jasa Komunikasi, Sumber Daya Air dan Listrik yang Disediakan				12 Laporan	12 Laporan	22.020.000,00	21.600.000,00	21.600.000,00	-420.000,00	Kab. Sleman, Semua Kecamatan, Semua Kel/Desa	DANA ALOKASI UMUM (DAU)	Memperkuat pembangunan sumber daya manusia (SDM), sains, teknologi, pendidikan, kesehatan, prestasi olahraga, kesetaraan gender, serta penguatan peran perempuan, pemuda (generasi milenial dan generasi Z), dan penyandang disabilitas.	4 . `M e n i n g k a t Kualitas SDM 4 . `M e n i n g k a t Kualitas SDM			0,00	DINAS PENDIDIKAN
	1.01.01.2.08.0004	Penyediaan Jasa Pelayanan Umum Kantor																		
			Jumlah Laporan Penyediaan Jasa Pelayanan Umum Kantor yang Disediakan				1 Laporan	1 Laporan	7.000.000,00	4.460.000,00	4.460.000,00	-2.540.000,00	Kab. Sleman, Semua Kecamatan, Semua Kel/Desa	DANA ALOKASI UMUM (DAU)	Memperkuat pembangunan sumber daya manusia (SDM), sains, teknologi, pendidikan, kesehatan, prestasi olahraga, kesetaraan gender, serta penguatan peran perempuan, pemuda (generasi milenial dan generasi Z), dan penyandang disabilitas.	4 . `M e n i n g k a t Kualitas SDM 4 . `M e n i n g k a t Kualitas SDM			0,00	DINAS PENDIDIKAN
	1.01.01.2.09	Pemeliharaan Barang Milik Daerah Penunjang Urusan Pemerintahan Daerah	*Persentase pemenuhan kebutuhan layanan pemeliharaan Barang Milik Daerah*				100 Persen	100 Persen	32.051.000,00	19.511.000,00	19.511.000,00	-12.540.000,00			Memperkuat pembangunan sumber daya manusia (SDM), sains, teknologi, pendidikan, kesehatan, prestasi olahraga, kesetaraan gender, serta penguatan peran perempuan, pemuda (generasi milenial dan generasi Z), dan penyandang disabilitas.	4 . `M e n i n g k a t Kualitas SDM 4 . `M e n i n g k a t Kualitas SDM	TK PEMBINA SLEMAN		0,00	DINAS PENDIDIKAN
	1.01.01.2.09.0005	Pemeliharaan Mebel																		
			Jumlah Mebel yang Dipelihara				10 Unit	10 Unit	4.800.000,00	3.000.000,00	3.000.000,00	-1.800.000,00	Kab. Sleman, Semua Kecamatan, Semua Kel/Desa	DANA ALOKASI UMUM (DAU)	Memperkuat pembangunan sumber daya manusia (SDM), sains, teknologi, pendidikan, kesehatan, prestasi olahraga, kesetaraan gender, serta penguatan peran perempuan, pemuda (generasi milenial dan generasi Z), dan penyandang disabilitas.	4 . `M e n i n g k a t Kualitas SDM 4 . `M e n i n g k a t Kualitas SDM			0,00	DINAS PENDIDIKAN
	1.01.01.2.09.0006	Pemeliharaan Peralatan dan Mesin Lainnya																		
			Jumlah Peralatan dan Mesin Lainnya yang Dipelihara				10 Unit	10 Unit	5.251.000,00	4.023.000,00	4.023.000,00	-1.228.000,00	Kab. Sleman, Semua Kecamatan, Semua Kel/Desa	DANA ALOKASI UMUM (DAU)	Memperkuat pembangunan sumber daya manusia (SDM), sains, teknologi, pendidikan, kesehatan, prestasi olahraga, kesetaraan gender, serta penguatan peran perempuan, pemuda (generasi milenial dan generasi Z), dan penyandang disabilitas.	4 . `M e n i n g k a t Kualitas SDM 4 . `M e n i n g k a t Kualitas SDM			0,00	DINAS PENDIDIKAN
	1.01.01.2.09.0009	Pemeliharaan/Rehabilitasi Gedung Kantor dan Bangunan Lainnya																		

NO	KODE	URUSAN / BIDANG URUSAN / PROGRAM / OUTCOME / KEGIATAN / SUB KEGIATAN	INDIKATOR PROGRAM / KEGIATAN / SUB KEGIATAN	TARGET AKHIR PERIODE RENSTRA OPD	REALISASI CAPAIAN RENJA OPD TAHUN 2024	PRAKIRAAN CAPAIAN TARGET RENJA OPD TAHUN 2025	CAPAIAN KINERJA DAN KERANGKA PENDANAAN										KELOMPOK SASARAN	PRAKIRAAN MAJU RENCANA TAHUN 2027		PERANGKAT DAERAH PENANGGUNG JAWAB
							TARGET 2026		PAGU INDIKATIF (Rp)			Bertambah/Berkurang (10-12)	LOKASI	SUMBER DANA	PRIORITAS			TARGET	PAGU INDIKATIF (Rp)	
							SEBELUM	SESUDAH	RKPD 2026	APBD 2026	RKPD PERUBAHAN 2026				NASIONAL	DAERAH				
1	2	3	4	5	6	7	8	9	10	11	12	13	14	15	16	17	18	19	20	21
			Jumlah Gedung Kantor dan Bangunan Lainnya yang Dipelihara/Direhabilitasi				1 Unit	1 Unit	22.000.000,00	12.488.000,00	12.488.000,00	-9.512.000,00	Kab. Sleman, Semua Kecamatan, Semua Kel/Desa	DANA ALOKASI UMUM (DAU)	Memperkuat pembangunan sumber daya manusia (SDM), sains, teknologi, pendidikan, kesehatan, prestasi olahraga, kesetaraan gender, serta penguatan peran perempuan, pemuda (generasi milenial dan generasi Z), dan penyandang disabilitas.	4. `Meningkat Kualitas SDM 4. `Meningkat Kualitas SDM			0,00	DINAS PENDIDIKAN
		TK MODEL							**364.495.500,00**	**288.366.800,00**	**288.366.800,00**	**-76.128.700,00**							**0,00**	
	1	**URUSAN PEMERINTAHAN WAJIB YANG BERKAITAN DENGAN PELAYANAN DASAR**							**364.495.500,00**	**288.366.800,00**	**288.366.800,00**	**-76.128.700,00**							**0,00**	
	1.01	**URUSAN PEMERINTAHAN BIDANG PENDIDIKAN**							**364.495.500,00**	**288.366.800,00**	**288.366.800,00**	**-76.128.700,00**							**0,00**	
1.	**1.01.01**	**PROGRAM PENUNJANG URUSAN PEMERINTAHAN DAERAH KABUPATEN/KOTA**	**Persentase pemenuhan layanan perencanaan dan keuangan; Persentase pemenuhan layanan administrasi dan sarana prasarana perkantoran**				**100; 100 Persen**	**100; 100 Persen**	**364.495.500,00**	**288.366.800,00**	**288.366.800,00**	**-364.495.500,00**							**0,00**	
	1.01.01.2.06	Administrasi Umum Perangkat Daerah	*Persentase pemenuhan kebutuhan administrasi umum*				100 Persen	100 Persen	99.795.500,00	60.286.800,00	60.286.800,00	-39.508.700,00			Memperkuat pembangunan sumber daya manusia (SDM), sains, teknologi, pendidikan, kesehatan, prestasi olahraga, kesetaraan gender, serta penguatan peran perempuan, pemuda (generasi milenial dan generasi Z), dan penyandang disabilitas.	4. `Meningkat Kualitas SDM 4. `Meningkat Kualitas SDM	TK MODEL		0,00	DINAS PENDIDIKAN
	1.01.01.2.06.0001	Penyediaan Komponen Instalasi Listrik/Penerangan Bangunan Kantor																		
			Jumlah Paket Komponen Instalasi Listrik/Penerangan Bangunan Kantor yang Disediakan				1 Paket	1 Paket	0,00	4.824.000,00	4.824.000,00	4.824.000,00	Kab. Sleman, Semua Kecamatan, Semua Kel/Desa	DANA ALOKASI UMUM (DAU)	Memperkuat pembangunan sumber daya manusia (SDM), sains, teknologi, pendidikan, kesehatan, prestasi olahraga, kesetaraan gender, serta penguatan peran perempuan, pemuda (generasi milenial dan generasi Z), dan penyandang disabilitas.	4. `Meningkat Kualitas SDM 4. `Meningkat Kualitas SDM			0,00	DINAS PENDIDIKAN
	1.01.01.2.06.0001	Penyediaan Komponen Instalasi Listrik/Penerangan Bangunan Kantor																		
			Jumlah Paket Komponen Instalasi Listrik/Penerangan Bangunan Kantor yang Disediakan				1 Paket	1 Paket	7.200.000,00	0,00	0,00	-7.200.000,00	Kab. Sleman, Semua Kecamatan, Semua Kel/Desa	DANA ALOKASI UMUM (DAU)	Memperkuat pembangunan sumber daya manusia (SDM), sains, teknologi, pendidikan, kesehatan, prestasi olahraga, kesetaraan gender, serta penguatan peran perempuan, pemuda (generasi milenial dan generasi Z), dan penyandang disabilitas.	4. `Meningkat Kualitas SDM 4. `Meningkat Kualitas SDM			0,00	DINAS PENDIDIKAN
	1.01.01.2.06.0002	Penyediaan Peralatan dan Perlengkapan Kantor																		
			Jumlah Paket Peralatan dan Perlengkapan Kantor yang Disediakan				3 Paket	3 Paket	37.500.000,00	20.048.000,00	20.048.000,00	-17.452.000,00	Kab. Sleman, Semua Kecamatan, Semua Kel/Desa	DANA ALOKASI UMUM (DAU)	Memperkuat pembangunan sumber daya manusia (SDM), sains, teknologi, pendidikan, kesehatan, prestasi olahraga, kesetaraan gender, serta penguatan peran perempuan, pemuda (generasi milenial dan generasi Z), dan penyandang disabilitas.	4. `Meningkat Kualitas SDM 4. `Meningkat Kualitas SDM			0,00	DINAS PENDIDIKAN
	1.01.01.2.06.0004	Penyediaan Bahan Logistik Kantor																		
			Jumlah Paket Bahan Logistik Kantor yang Disediakan				5 Paket	5 Paket	43.400.000,00	27.346.000,00	27.346.000,00	-16.054.000,00	Kab. Sleman, Semua Kecamatan, Semua Kel/Desa	DANA ALOKASI UMUM (DAU)	Memperkuat pembangunan sumber daya manusia (SDM), sains, teknologi, pendidikan, kesehatan, prestasi olahraga, kesetaraan gender, serta penguatan peran perempuan, pemuda (generasi milenial dan generasi Z), dan penyandang disabilitas.	4. `Meningkat Kualitas SDM 4. `Meningkat Kualitas SDM			0,00	DINAS PENDIDIKAN
	1.01.01.2.06.0005	Penyediaan Barang Cetakan dan Penggandaan																		

NO	KODE	URUSAN / BIDANG URUSAN / PROGRAM / OUTCOME / KEGIATAN / SUB KEGIATAN	INDIKATOR PROGRAM / KEGIATAN / SUB KEGIATAN	TARGET AKHIR PERIODE RENSTRA OPD	REALISASI CAPAIAN RENJA OPD TAHUN 2024	PRAKIRAAN CAPAIAN TARGET RENJA OPD TAHUN 2025	CAPAIAN KINERJA DAN KERANGKA PENDANAAN										KELOMPOK SASARAN	PRAKIRAAN MAJU RENCANA TAHUN 2027		PERANGKAT DAERAH PENANGGUNG JAWAB
							TARGET 2026		PAGU INDIKATIF (Rp)			Bertambah/Berkurang (10-12)	LOKASI	SUMBER DANA	PRIORITAS			TARGET	PAGU INDIKATIF (Rp)	
							SEBELUM	SESUDAH	RKPD 2026	APBD 2026	RKPD PERUBAHAN 2026				NASIONAL	DAERAH				
1	2	3	4	5	6	7	8	9	10	11	12	13	14	15	16	17	18	19	20	21
			Jumlah Paket Barang Cetakan dan Penggandaan yang Disediakan				12 Paket	12 Paket	9.535.500,00	5.908.800,00	5.908.800,00	-3.626.700,00	Kab. Sleman, Semua Kecamatan, Semua Kel/Desa	DANA ALOKASI UMUM (DAU)	Memperkuat pembangunan sumber daya manusia (SDM), sains, teknologi, pendidikan, kesehatan, prestasi olahraga, kesetaraan gender, serta penguatan peran perempuan, pemuda (generasi milenial dan generasi Z), dan penyandang disabilitas.	4 . `M e n i n g k a t Kualitas SDM 4 . `M e n i n g k a t Kualitas SDM			0,00	DINAS PENDIDIKAN
	1.01.01.2.06.0009	Penyelenggaraan Rapat Koordinasi dan Konsultasi SKPD																		
			Jumlah Laporan Penyelenggaraan Rapat Koordinasi dan Konsultasi SKPD				12 Laporan	12 Laporan	2.160.000,00	2.160.000,00	2.160.000,00	0,00	Kab. Sleman, Semua Kecamatan, Semua Kel/Desa	DANA ALOKASI UMUM (DAU)	Memperkuat pembangunan sumber daya manusia (SDM), sains, teknologi, pendidikan, kesehatan, prestasi olahraga, kesetaraan gender, serta penguatan peran perempuan, pemuda (generasi milenial dan generasi Z), dan penyandang disabilitas.	4 . `M e n i n g k a t Kualitas SDM 4 . `M e n i n g k a t Kualitas SDM			0,00	DINAS PENDIDIKAN
	1.01.01.2.08	Penyediaan Jasa Penunjang Urusan Pemerintahan Daerah	*Persentase pemenuhan kebutuhan layanan jasa penunjang*				100 Persen	100 Persen	188.200.000,00	180.660.000,00	180.660.000,00	-7.540.000,00			Memperkuat pembangunan sumber daya manusia (SDM), sains, teknologi, pendidikan, kesehatan, prestasi olahraga, kesetaraan gender, serta penguatan peran perempuan, pemuda (generasi milenial dan generasi Z), dan penyandang disabilitas.	4 . `M e n i n g k a t Kualitas SDM 4 . `M e n i n g k a t Kualitas SDM	TK MODEL		0,00	DINAS PENDIDIKAN
	1.01.01.2.08.0002	Penyediaan Jasa Komunikasi, Sumber Daya Air dan Listrik																		
			Jumlah Laporan Penyediaan Jasa Komunikasi, Sumber Daya Air dan Listrik yang Disediakan				12 Laporan	12 Laporan	167.200.000,00	167.200.000,00	167.200.000,00	0,00	Kab. Sleman, Semua Kecamatan, Semua Kel/Desa	DANA ALOKASI UMUM (DAU)	Memperkuat pembangunan sumber daya manusia (SDM), sains, teknologi, pendidikan, kesehatan, prestasi olahraga, kesetaraan gender, serta penguatan peran perempuan, pemuda (generasi milenial dan generasi Z), dan penyandang disabilitas.	4 . `M e n i n g k a t Kualitas SDM 4 . `M e n i n g k a t Kualitas SDM			0,00	DINAS PENDIDIKAN
	1.01.01.2.08.0004	Penyediaan Jasa Pelayanan Umum Kantor																		
			Jumlah Laporan Penyediaan Jasa Pelayanan Umum Kantor yang Disediakan				1 Laporan	1 Laporan	21.000.000,00	13.460.000,00	13.460.000,00	-7.540.000,00	Kab. Sleman, Semua Kecamatan, Semua Kel/Desa	DANA ALOKASI UMUM (DAU)	Memperkuat pembangunan sumber daya manusia (SDM), sains, teknologi, pendidikan, kesehatan, prestasi olahraga, kesetaraan gender, serta penguatan peran perempuan, pemuda (generasi milenial dan generasi Z), dan penyandang disabilitas.	4 . `M e n i n g k a t Kualitas SDM 4 . `M e n i n g k a t Kualitas SDM			0,00	DINAS PENDIDIKAN
	1.01.01.2.09	Pemeliharaan Barang Milik Daerah Penunjang Urusan Pemerintahan Daerah	*Persentase pemenuhan kebutuhan layanan pemeliharaan Barang Milik Daerah*				100 Persen	100 Persen	76.500.000,00	47.420.000,00	47.420.000,00	-29.080.000,00			Memperkuat pembangunan sumber daya manusia (SDM), sains, teknologi, pendidikan, kesehatan, prestasi olahraga, kesetaraan gender, serta penguatan peran perempuan, pemuda (generasi milenial dan generasi Z), dan penyandang disabilitas.	4 . `M e n i n g k a t Kualitas SDM 4 . `M e n i n g k a t Kualitas SDM	TK MODEL		0,00	DINAS PENDIDIKAN
	1.01.01.2.09.0005	Pemeliharaan Mebel																		
			Jumlah Mebel yang Dipelihara				12 Unit	12 Unit	8.800.000,00	5.500.000,00	5.500.000,00	-3.300.000,00	Kab. Sleman, Semua Kecamatan, Semua Kel/Desa	DANA ALOKASI UMUM (DAU)	Memperkuat pembangunan sumber daya manusia (SDM), sains, teknologi, pendidikan, kesehatan, prestasi olahraga, kesetaraan gender, serta penguatan peran perempuan, pemuda (generasi milenial dan generasi Z), dan penyandang disabilitas.	4 . `M e n i n g k a t Kualitas SDM 4 . `M e n i n g k a t Kualitas SDM			0,00	DINAS PENDIDIKAN
	1.01.01.2.09.0006	Pemeliharaan Peralatan dan Mesin Lainnya																		
			Jumlah Peralatan dan Mesin Lainnya yang Dipelihara				12 Unit	12 Unit	7.700.000,00	6.700.000,00	6.700.000,00	-1.000.000,00	Kab. Sleman, Semua Kecamatan, Semua Kel/Desa	DANA ALOKASI UMUM (DAU)	Memperkuat pembangunan sumber daya manusia (SDM), sains, teknologi, pendidikan, kesehatan, prestasi olahraga, kesetaraan gender, serta penguatan peran perempuan, pemuda (generasi milenial dan generasi Z), dan penyandang disabilitas.	4 . `M e n i n g k a t Kualitas SDM 4 . `M e n i n g k a t Kualitas SDM			0,00	DINAS PENDIDIKAN
	1.01.01.2.09.0009	Pemeliharaan/Rehabilitasi Gedung Kantor dan Bangunan Lainnya																		

NO	KODE	URUSAN / BIDANG URUSAN / PROGRAM / OUTCOME / KEGIATAN / SUB KEGIATAN	INDIKATOR PROGRAM / KEGIATAN / SUB KEGIATAN	TARGET AKHIR PERIODE RENSTRA OPD	REALISASI CAPAIAN RENJA OPD TAHUN 2024	PRAKIRAAN CAPAIAN TARGET RENJA OPD TAHUN 2025	CAPAIAN KINERJA DAN KERANGKA PENDANAAN										KELOMPOK SASARAN	PRAKIRAAN MAJU RENCANA TAHUN 2027		PERANGKAT DAERAH PENANGGUNG JAWAB
							TARGET 2026		PAGU INDIKATIF (Rp)			Bertambah/Berkurang (10-12)	LOKASI	SUMBER DANA	PRIORITAS			TARGET	PAGU INDIKATIF (Rp)	
							SEBELUM	SESUDAH	RKPD 2026	APBD 2026	RKPD PERUBAHAN 2026				NASIONAL	DAERAH				
1	2	3	4	5	6	7	8	9	10	11	12	13	14	15	16	17	18	19	20	21
			Jumlah Gedung Kantor dan Bangunan Lainnya yang Dipelihara/Direhabilitasi				1 Unit	1 Unit	60.000.000,00	35.220.000,00	35.220.000,00	-24.780.000,00	Kab. Sleman, Semua Kecamatan, Semua Kel/Desa	DANA ALOKASI UMUM (DAU)	Memperkuat pembangunan sumber daya manusia (SDM), sains, teknologi, pendidikan, kesehatan, prestasi olahraga, kesetaraan gender, serta penguatan peran perempuan, pemuda (generasi milenial dan generasi Z), dan penyandang disabilitas.	4 . `M e n i n g k a t Kualitas SDM 4 . `M e n i n g k a t Kualitas SDM			0,00	DINAS PENDIDIKAN
		DINAS KESEHATAN							**304.607.974.883,00**	**310.291.762.817,00**	**310.588.414.817,00**	**5.980.439.934,00**							**4.700.000,00**	
	1	**URUSAN PEMERINTAHAN WAJIB YANG BERKAITAN DENGAN PELAYANAN DASAR**							**304.607.974.883,00**	**310.291.762.817,00**	**310.588.414.817,00**	**5.980.439.934,00**							**4.700.000,00**	
	1.02	**URUSAN PEMERINTAHAN BIDANG KESEHATAN**							**304.607.974.883,00**	**310.291.762.817,00**	**310.588.414.817,00**	**5.980.439.934,00**							**4.700.000,00**	
1.	**1.02.01**	**PROGRAM PENUNJANG URUSAN PEMERINTAHAN DAERAH KABUPATEN/KOTA**	**Persentase pemenuhan layanan perencanaan dan keuangan; Persentase pemenuhan layanan administrasi dan sarana prasarana perkantoran**				**100;100 %**	**100;100 %**	**231.286.586.100,00**	**226.991.020.719,00**	**222.127.604.546,00**	**-231.286.586.100,00**							**0,00**	
		[Meningkatnya layanan perencanaan dan keuangan]	**Persentase pemenuhan layanan perencanaan dan keuangan**	**100**	**100**	**100**	-	-	**231.286.586.100,00**	**226.991.020.719,00**	**222.127.604.546,00**	-	-	-	-	-	-	**100**	**0,00**	-
	1.02.01.2.01	Perencanaan, Penganggaran, dan Evaluasi Kinerja Perangkat Daerah	*Jumlah Dokumen DPA-SKPD dan Laporan Hasil Koordinasi Penyusunan Dokumen DPA-SKPD* *Jumlah Dokumen Hasil Penyelenggaraan Walidata Pendukung Statistik Sektoral Daerah* *Jumlah Dokumen Perencanaan Perangkat Daerah* *Jumlah Dokumen Perubahan DPA-SKPD dan Laporan Hasil Koordinasi Penyusunan Dokumen Perubahan DPA-SKPD* *Jumlah Dokumen Perubahan RKA-SKPD dan Laporan Hasil Koordinasi Penyusunan Dokumen Perubahan RKA-SKPD* *Jumlah Dokumen RKA-SKPD dan Laporan Hasil Koordinasi Penyusunan Dokumen RKA-SKPD* *Jumlah Laporan Evaluasi Kinerja Perangkat Daerah*				100 %	1 dokumen 4 dokumen	275.111.600,00	226.226.400,00	226.226.400,00	-48.885.200,00			Memperkuat pembangunan sumber daya manusia (SDM), sains, teknologi, pendidikan, kesehatan, prestasi olahraga, kesetaraan gender, serta penguatan peran perempuan, pemuda (generasi milenial dan generasi Z), dan penyandang disabilitas.	7 . `M e n i n g k a t Tata Kelola Pemerintahan 7 . `M e n i n g k a t Tata Kelola Pemerintahan	Dinas Kesehatan, UPT/Puskesmas, Masyarakat Kabupaten Sleman		0,00	DINAS KESEHATAN
	1.02.01.2.01.0001	Penyusunan Dokumen Perencanaan Perangkat Daerah																		
			Jumlah Dokumen Perencanaan Perangkat Daerah				4 Dokumen	1 Dokumen	107.468.600,00	84.897.400,00	84.897.400,00	-22.571.200,00	Kab. Sleman, Semua Kecamatan, Semua Kel/Desa	PENDAPATAN ASLI DAERAH (PAD)	Memperkuat pembangunan sumber daya manusia (SDM), sains, teknologi, pendidikan, kesehatan, prestasi olahraga, kesetaraan gender, serta penguatan peran perempuan, pemuda (generasi milenial dan generasi Z), dan penyandang disabilitas.	7 . `M e n i n g k a t Tata Kelola Pemerintahan 7 . `M e n i n g k a t Tata Kelola Pemerintahan			0,00	DINAS KESEHATAN
	1.02.01.2.01.0002	Koordinasi dan Penyusunan Dokumen RKA-SKPD																		
			Jumlah Dokumen RKA-SKPD dan Laporan Hasil Koordinasi Penyusunan Dokumen RKA-SKPD				1 Dokumen	1 Dokumen	19.413.000,00	15.933.000,00	15.933.000,00	-3.480.000,00	Kab. Sleman, Semua Kecamatan, Semua Kel/Desa	PENDAPATAN ASLI DAERAH (PAD)	Memperkuat pembangunan sumber daya manusia (SDM), sains, teknologi, pendidikan, kesehatan, prestasi olahraga, kesetaraan gender, serta penguatan peran perempuan, pemuda (generasi milenial dan generasi Z), dan penyandang disabilitas.	7 . `M e n i n g k a t Tata Kelola Pemerintahan 7 . `M e n i n g k a t Tata Kelola Pemerintahan			0,00	DINAS KESEHATAN
	1.02.01.2.01.0003	Koordinasi dan Penyusunan Dokumen Perubahan RKA-SKPD																		
			Jumlah Dokumen Perubahan RKA-SKPD dan Laporan Hasil Koordinasi Penyusunan Dokumen Perubahan RKA-SKPD				1 Dokumen	1 Dokumen	13.714.800,00	11.344.800,00	11.344.800,00	-2.370.000,00	Kab. Sleman, Semua Kecamatan, Semua Kel/Desa	PENDAPATAN ASLI DAERAH (PAD)	Memperkuat pembangunan sumber daya manusia (SDM), sains, teknologi, pendidikan, kesehatan, prestasi olahraga, kesetaraan gender, serta penguatan peran perempuan, pemuda (generasi milenial dan generasi Z), dan penyandang disabilitas.	7 . `M e n i n g k a t Tata Kelola Pemerintahan 7 . `M e n i n g k a t Tata Kelola Pemerintahan			0,00	DINAS KESEHATAN
	1.02.01.2.01.0004	Koordinasi dan Penyusunan DPA-SKPD																		
			Jumlah Dokumen DPA-SKPD dan Laporan Hasil Koordinasi Penyusunan Dokumen DPA-SKPD				1 Dokumen	1 Dokumen	9.102.400,00	7.992.400,00	7.992.400,00	-1.110.000,00	Kab. Sleman, Semua Kecamatan, Semua Kel/Desa	PENDAPATAN ASLI DAERAH (PAD)	Memperkuat pembangunan sumber daya manusia (SDM), sains, teknologi, pendidikan, kesehatan, prestasi olahraga, kesetaraan gender, serta penguatan peran perempuan, pemuda (generasi milenial dan generasi Z), dan penyandang disabilitas.	7 . `M e n i n g k a t Tata Kelola Pemerintahan 7 . `M e n i n g k a t Tata Kelola Pemerintahan			0,00	DINAS KESEHATAN
	1.02.01.2.01.0005	Koordinasi dan Penyusunan Perubahan DPA- SKPD																		

NO	KODE	URUSAN / BIDANG URUSAN / PROGRAM / OUTCOME / KEGIATAN / SUB KEGIATAN	INDIKATOR PROGRAM / KEGIATAN / SUB KEGIATAN	TARGET AKHIR PERIODE RENSTRA OPD	REALISASI CAPAIAN RENJA OPD TAHUN 2024	PRAKIRAAN CAPAIAN TARGET RENJA OPD TAHUN 2025	CAPAIAN KINERJA DAN KERANGKA PENDANAAN										KELOMPOK SASARAN	PRAKIRAAN MAJU RENCANA TAHUN 2027		PERANGKAT DAERAH PENANGGUNG JAWAB
							TARGET 2026		PAGU INDIKATIF (Rp)			Bertambah/Berkurang (10-12)	LOKASI	SUMBER DANA	PRIORITAS			TARGET	PAGU INDIKATIF (Rp)	
							SEBELUM	SESUDAH	RKPD 2026	APBD 2026	RKPD PERUBAHAN 2026				NASIONAL	DAERAH				
1	2	3	4	5	6	7	8	9	10	11	12	13	14	15	16	17	18	19	20	21
			Jumlah Dokumen Perubahan DPA-SKPD dan Laporan Hasil Koordinasi Penyusunan Dokumen Perubahan DPA-SKPD				1 Dokumen	1 Dokumen	8.965.200,00	7.855.200,00	7.855.200,00	-1.110.000,00	Kab. Sleman, Semua Kecamatan, Semua Kel/Desa	PENDAPATAN ASLI DAERAH (PAD)	Memperkuat pembangunan sumber daya manusia (SDM), sains, teknologi, pendidikan, kesehatan, prestasi olahraga, kesetaraan gender, serta penguatan peran perempuan, pemuda (generasi milenial dan generasi Z), dan penyandang disabilitas.	7 . `M e n i n g k a t Tata Kelola Pemerintahan 7 . `M e n i n g k a t Tata Kelola Pemerintahan			0,00	DINAS KESEHATAN
	1.02.01.2.01.0007	Evaluasi Kinerja Perangkat Daerah																		
			Jumlah Laporan Evaluasi Kinerja Perangkat Daerah				4 Laporan	4 Laporan	89.428.400,00	71.184.400,00	71.184.400,00	-18.244.000,00	Kab. Sleman, Semua Kecamatan, Semua Kel/Desa	PENDAPATAN ASLI DAERAH (PAD)	Memperkuat pembangunan sumber daya manusia (SDM), sains, teknologi, pendidikan, kesehatan, prestasi olahraga, kesetaraan gender, serta penguatan peran perempuan, pemuda (generasi milenial dan generasi Z), dan penyandang disabilitas.	7 . `M e n i n g k a t Tata Kelola Pemerintahan 7 . `M e n i n g k a t Tata Kelola Pemerintahan			0,00	DINAS KESEHATAN
		-	**-**	**-**	**-**	**-**	-	-	**231.286.586.100,00**	**226.991.020.719,00**	**222.127.604.546,00**	-	-	-	-	-	-	**-**	**0,00**	-
	1.02.01.2.01.0008	Penyelenggaraan Walidata Pendukung Statistik Sektoral Daerah																		
			Jumlah Dokumen Hasil Penyelenggaraan Walidata Pendukung Statistik Sektoral Daerah				1 Dokumen	1 Dokumen	27.019.200,00	27.019.200,00	27.019.200,00	0,00	Kab. Sleman, Semua Kecamatan, Semua Kel/Desa	PENDAPATAN ASLI DAERAH (PAD)	Memperkuat pembangunan sumber daya manusia (SDM), sains, teknologi, pendidikan, kesehatan, prestasi olahraga, kesetaraan gender, serta penguatan peran perempuan, pemuda (generasi milenial dan generasi Z), dan penyandang disabilitas.	7 . `M e n i n g k a t Tata Kelola Pemerintahan 7 . `M e n i n g k a t Tata Kelola Pemerintahan			0,00	DINAS KESEHATAN
		[Meningkatnya layanan perencanaan dan keuangan]	**Persentase laporan keuangan tepat waktu Persentase pemenuhan layanan perencanaan dan keuangan**	**100**	**100**	**100**	-	-	**231.286.586.100,00**	**226.991.020.719,00**	**222.127.604.546,00**	-	-	-	-	-	-	**100**	**0,00**	-
	1.02.01.2.02	Administrasi Keuangan Perangkat Daerah	*Jumlah Dokumen Penatausahaan dan Pengujian/Verifikasi Keuangan SKPD Jumlah Laporan Keuangan Bulanan/ Triwulanan/ Semesteran SKPD dan Laporan Koordinasi Penyusunan Laporan Keuangan Bulanan/Triwulanan/Semesteran SKPD Jumlah Orang yang Menerima Gaji dan Tunjangan ASN*				100 %	1 dokumen 2028 orang/bulan 4 laporan	226.469.947.419,00	223.837.205.419,00	218.491.552.219,00	-7.978.395.200,00			Memperkuat pembangunan sumber daya manusia (SDM), sains, teknologi, pendidikan, kesehatan, prestasi olahraga, kesetaraan gender, serta penguatan peran perempuan, pemuda (generasi milenial dan generasi Z), dan penyandang disabilitas.	7 . `M e n i n g k a t Tata Kelola Pemerintahan 7 . `M e n i n g k a t Tata Kelola Pemerintahan	Dinas Kesehatan, UPT/Puskesmas, Masyarakat Kabupaten Sleman		0,00	DINAS KESEHATAN
	1.02.01.2.02.0001	Penyediaan Gaji dan Tunjangan ASN																		
			Jumlah Orang yang Menerima Gaji dan Tunjangan ASN				2089 Orang /bulan	2028 Orang /bulan	225.738.179.119,00	223.238.197.119,00	217.963.083.919,00	-7.775.095.200,00	Kab. Sleman, Semua Kecamatan, Semua Kel/Desa	PENDAPATAN ASLI DAERAH (PAD) DANA ALOKASI UMUM (DAU) DAU YANG DITENTUKAN P ENGGUNAANN YA BIDANG KESEHATAN	Memperkuat pembangunan sumber daya manusia (SDM), sains, teknologi, pendidikan, kesehatan, prestasi olahraga, kesetaraan gender, serta penguatan peran perempuan, pemuda (generasi milenial dan generasi Z), dan penyandang disabilitas.	7 . `M e n i n g k a t Tata Kelola Pemerintahan 7 . `M e n i n g k a t Tata Kelola Pemerintahan			0,00	DINAS KESEHATAN
		[Meningkatnya layanan administrasi dan sarana prasarana perkantoran] [Meningkatnya layanan perencanaan dan keuangan]	**- Persentase laporan keuangan tepat waktu Persentase pemenuhan kebutuhan administrasi perkantoran Persentase pemenuhan layanan perencanaan dan keuangan Persentase pemenuhan layanan administrasi dan sarana prasarana perkantoran Persentase pemenuhan layanan perencanaan dan keuangan**	**- 100**	**- 100**	**- 100**	-	-	**231.286.586.100,00**	**226.991.020.719,00**	**222.127.604.546,00**	-	-	-	-	-	-	**- 100**	**0,00**	-
	1.02.01.2.02.0003	Pelaksanaan Penatausahaan dan Pengujian/Verifikasi Keuangan SKPD																		
			Jumlah Dokumen Penatausahaan dan Pengujian/Verifikasi Keuangan SKPD				1 Dokumen	1 Dokumen	504.964.300,00	428.824.300,00	358.284.300,00	-146.680.000,00	Kab. Sleman, Semua Kecamatan, Semua Kel/Desa	PENDAPATAN ASLI DAERAH (PAD)	Memperkuat pembangunan sumber daya manusia (SDM), sains, teknologi, pendidikan, kesehatan, prestasi olahraga, kesetaraan gender, serta penguatan peran perempuan, pemuda (generasi milenial dan generasi Z), dan penyandang disabilitas.	7 . `M e n i n g k a t Tata Kelola Pemerintahan 7 . `M e n i n g k a t Tata Kelola Pemerintahan			0,00	DINAS KESEHATAN
		[Meningkatnya layanan perencanaan dan keuangan]	**Persentase pemenuhan layanan perencanaan dan keuangan**	**100**	**100**	**100**	-	-	**231.286.586.100,00**	**226.991.020.719,00**	**222.127.604.546,00**	-	-	-	-	-	-	**100**	**0,00**	-
	1.02.01.2.02.0007	Koordinasi dan Penyusunan Laporan Keuangan Bulanan/ Triwulanan/ Semesteran SKPD																		

NO	KODE	URUSAN / BIDANG URUSAN / PROGRAM / OUTCOME / KEGIATAN / SUB KEGIATAN	INDIKATOR PROGRAM / KEGIATAN / SUB KEGIATAN	TARGET AKHIR PERIODE RENSTRA OPD	REALISASI CAPAIAN RENJA OPD TAHUN 2024	PRAKIRAAN CAPAIAN TARGET RENJA OPD TAHUN 2025	CAPAIAN KINERJA DAN KERANGKA PENDANAAN										KELOMPOK SASARAN	PRAKIRAAN MAJU RENCANA TAHUN 2027		PERANGKAT DAERAH PENANGGUNG JAWAB
							TARGET 2026		PAGU INDIKATIF (Rp)			Bertambah/Berkurang (10-12)	LOKASI	SUMBER DANA	PRIORITAS			TARGET	PAGU INDIKATIF (Rp)	
							SEBELUM	SESUDAH	RKPD 2026	APBD 2026	RKPD PERUBAHAN 2026				NASIONAL	DAERAH				
1	2	3	4	5	6	7	8	9	10	11	12	13	14	15	16	17	18	19	20	21
			Jumlah Laporan Keuangan Bulanan/ Triwulanan/ Semesteran SKPD dan Laporan Koordinasi Penyusunan Laporan Keuangan Bulanan/Triwulanan/Semesteran SKPD				4 Laporan	4 Laporan	179.344.000,00	170.184.000,00	170.184.000,00	-9.160.000,00	Kab. Sleman, Semua Kecamatan, Semua Kel/Desa	PENDAPATAN ASLI DAERAH (PAD)	Memperkuat pembangunan sumber daya manusia (SDM), sains, teknologi, pendidikan, kesehatan, prestasi olahraga, kesetaraan gender, serta penguatan peran perempuan, pemuda (generasi milenial dan generasi Z), dan penyandang disabilitas.	7 . `M e n i n g k a t Tata Kelola Pemerintahan 7 . `M e n i n g k a t Tata Kelola Pemerintahan			0,00	DINAS KESEHATAN
		[Meningkatnya layanan administrasi dan sarana prasarana perkantoran]	**Persentase pemenuhan layanan administrasi dan sarana prasarana perkantoran**	**100**	**100**	**100**	-	-	**231.286.586.100,00**	**226.991.020.719,00**	**222.127.604.546,00**	-	-	-	-	-	-	**100**	**0,00**	-
	1.02.01.2.05	Administrasi Kepegawaian Perangkat Daerah	*Jumlah Dokumen Pendataan dan Pengolahan Administrasi Kepegawaian* *Jumlah Orang yang Mengikuti Bimbingan Teknis Implementasi Peraturan Perundang-Undangan*				100 %	10 dokumen 7 orang	221.066.200,00	407.900.000,00	310.300.000,00	89.233.800,00			Memperkuat pembangunan sumber daya manusia (SDM), sains, teknologi, pendidikan, kesehatan, prestasi olahraga, kesetaraan gender, serta penguatan peran perempuan, pemuda (generasi milenial dan generasi Z), dan penyandang disabilitas.	7 . `M e n i n g k a t Tata Kelola Pemerintahan 7 . `M e n i n g k a t Tata Kelola Pemerintahan	Dinas Kesehatan, UPT/Puskesmas, Masyarakat Kabupaten Sleman		0,00	DINAS KESEHATAN
	1.02.01.2.05.0003	Pendataan dan Pengolahan Administrasi Kepegawaian																		
			Jumlah Dokumen Pendataan dan Pengolahan Administrasi Kepegawaian				1 Dokumen	10 Dokumen	185.566.200,00	371.900.000,00	265.300.000,00	79.733.800,00	Kab. Sleman, Semua Kecamatan, Semua Kel/Desa	PENDAPATAN ASLI DAERAH (PAD)	Memperkuat pembangunan sumber daya manusia (SDM), sains, teknologi, pendidikan, kesehatan, prestasi olahraga, kesetaraan gender, serta penguatan peran perempuan, pemuda (generasi milenial dan generasi Z), dan penyandang disabilitas.	7 . `M e n i n g k a t Tata Kelola Pemerintahan 7 . `M e n i n g k a t Tata Kelola Pemerintahan			0,00	DINAS KESEHATAN
	1.02.01.2.05.0011	Bimbingan Teknis Implementasi Peraturan Perundang-Undangan																		
			Jumlah Orang yang Mengikuti Bimbingan Teknis Implementasi Peraturan Perundang-Undangan				7 Orang	7 Orang	35.500.000,00	36.000.000,00	36.000.000,00	500.000,00	Kab. Sleman, Semua Kecamatan, Semua Kel/Desa	PENDAPATAN ASLI DAERAH (PAD)	Memperkuat pembangunan sumber daya manusia (SDM), sains, teknologi, pendidikan, kesehatan, prestasi olahraga, kesetaraan gender, serta penguatan peran perempuan, pemuda (generasi milenial dan generasi Z), dan penyandang disabilitas.	7 . `M e n i n g k a t Tata Kelola Pemerintahan 7 . `M e n i n g k a t Tata Kelola Pemerintahan			0,00	DINAS KESEHATAN
	1.02.01.2.06	Administrasi Umum Perangkat Daerah	*Jumlah Dokumen Dukungan Pelaksanaan Sistem Pemerintahan Berbasis Elektronik pada SKPD* *Jumlah Dokumen Penatausahaan Arsip Dinamis pada SKPD* *Jumlah Laporan Fasilitasi Kunjungan Tamu* *Jumlah Laporan Penyelenggaraan Rapat Koordinasi dan Konsultasi SKPD* *Jumlah Paket Bahan Logistik Kantor yang Disediakan* *Jumlah Paket Komponen Instalasi Listrik/Penerangan Bangunan Kantor yang Disediakan* *Jumlah Paket Peralatan dan Perlengkapan Kantor yang Disediakan*				100 %	12 laporan 13 dokumen 1 dokumen 1 laporan 1 paket 3 paket 6 paket	1.102.766.481,00	1.064.986.900,00	1.174.650.850,00	71.884.369,00			Memperkuat pembangunan sumber daya manusia (SDM), sains, teknologi, pendidikan, kesehatan, prestasi olahraga, kesetaraan gender, serta penguatan peran perempuan, pemuda (generasi milenial dan generasi Z), dan penyandang disabilitas.	7 . `M e n i n g k a t Tata Kelola Pemerintahan 7 . `M e n i n g k a t Tata Kelola Pemerintahan	Dinas Kesehatan, UPT/Puskesmas, Masyarakat Kabupaten Sleman		0,00	DINAS KESEHATAN
	1.02.01.2.06.0001	Penyediaan Komponen Instalasi Listrik/Penerangan Bangunan Kantor																		
			Jumlah Paket Komponen Instalasi Listrik/Penerangan Bangunan Kantor yang Disediakan				1 Paket	1 Paket	21.148.150,00	18.985.700,00	15.985.700,00	-5.162.450,00	Kab. Sleman, Semua Kecamatan, Semua Kel/Desa	PENDAPATAN ASLI DAERAH (PAD)	Memperkuat pembangunan sumber daya manusia (SDM), sains, teknologi, pendidikan, kesehatan, prestasi olahraga, kesetaraan gender, serta penguatan peran perempuan, pemuda (generasi milenial dan generasi Z), dan penyandang disabilitas.	7 . `M e n i n g k a t Tata Kelola Pemerintahan 7 . `M e n i n g k a t Tata Kelola Pemerintahan			0,00	DINAS KESEHATAN
	1.02.01.2.06.0002	Penyediaan Peralatan dan Perlengkapan Kantor																		
			Jumlah Paket Peralatan dan Perlengkapan Kantor yang Disediakan				1 Paket	6 Paket	217.061.720,00	215.619.550,00	215.619.550,00	-1.442.170,00	Kab. Sleman, Semua Kecamatan, Semua Kel/Desa	PENDAPATAN ASLI DAERAH (PAD)	Memperkuat pembangunan sumber daya manusia (SDM), sains, teknologi, pendidikan, kesehatan, prestasi olahraga, kesetaraan gender, serta penguatan peran perempuan, pemuda (generasi milenial dan generasi Z), dan penyandang disabilitas.	7 . `M e n i n g k a t Tata Kelola Pemerintahan 7 . `M e n i n g k a t Tata Kelola Pemerintahan			0,00	DINAS KESEHATAN

NO	KODE	URUSAN / BIDANG URUSAN / PROGRAM / OUTCOME / KEGIATAN / SUB KEGIATAN	INDIKATOR PROGRAM / KEGIATAN / SUB KEGIATAN	TARGET AKHIR PERIODE RENSTRA OPD	REALISASI CAPAIAN RENJA OPD TAHUN 2024	PRAKIRAAN CAPAIAN TARGET RENJA OPD TAHUN 2025	CAPAIAN KINERJA DAN KERANGKA PENDANAAN										KELOMPOK SASARAN	PRAKIRAAN MAJU RENCANA TAHUN 2027		PERANGKAT DAERAH PENANGGUNG JAWAB
							TARGET 2026		PAGU INDIKATIF (Rp)			Bertambah/Berkurang (10-12)	LOKASI	SUMBER DANA	PRIORITAS			TARGET	PAGU INDIKATIF (Rp)	
							SEBELUM	SESUDAH	RKPD 2026	APBD 2026	RKPD PERUBAHAN 2026				NASIONAL	DAERAH				
1	2	3	4	5	6	7	8	9	10	11	12	13	14	15	16	17	18	19	20	21
		[Meningkatnya layanan administrasi dan sarana prasarana perkantoran] [Meningkatnya layanan perencanaan dan keuangan]	**- Persentase pemenuhan layanan administrasi dan sarana prasarana perkantoran Persentase pemenuhan layanan perencanaan dan keuangan**	**- 100**	**- 100**	**- 100**	-	-	**231.286.586.100,00**	**226.991.020.719,00**	**222.127.604.546,00**	-	-	-	-	-	-	**- 100**	**0,00**	-
	1.02.01.2.06.0004	Penyediaan Bahan Logistik Kantor																		
			Jumlah Paket Bahan Logistik Kantor yang Disediakan				1 Paket	3 Paket	418.730.000,00	374.665.000,00	368.193.000,00	-50.537.000,00	Kab. Sleman, Semua Kecamatan, Semua Kel/Desa	PENDAPATAN ASLI DAERAH (PAD)	Memperkuat pembangunan sumber daya manusia (SDM), sains, teknologi, pendidikan, kesehatan, prestasi olahraga, kesetaraan gender, serta penguatan peran perempuan, pemuda (generasi milenial dan generasi Z), dan penyandang disabilitas.	7. `Meningkat Tata Kelola Pemerintahan 7. `Meningkat Tata Kelola Pemerintahan				0,00	DINAS KESEHATAN
	1.02.01.2.06.0005	Penyediaan Barang Cetakan dan Penggandaan																		
			Jumlah Paket Barang Cetakan dan Penggandaan yang Disediakan				1 Paket	1 Paket	90.250.736,00	74.509.500,00	74.509.500,00	-15.741.236,00	Kab. Sleman, Semua Kecamatan, Semua Kel/Desa	PENDAPATAN ASLI DAERAH (PAD)	Memperkuat pembangunan sumber daya manusia (SDM), sains, teknologi, pendidikan, kesehatan, prestasi olahraga, kesetaraan gender, serta penguatan peran perempuan, pemuda (generasi milenial dan generasi Z), dan penyandang disabilitas.	7. `Meningkat Tata Kelola Pemerintahan 7. `Meningkat Tata Kelola Pemerintahan				0,00	DINAS KESEHATAN
		[Meningkatnya layanan administrasi dan sarana prasarana perkantoran]	**Persentase pemenuhan layanan administrasi dan sarana prasarana perkantoran**	**100**	**100**	**100**	-	-	**231.286.586.100,00**	**226.991.020.719,00**	**222.127.604.546,00**	-	-	-	-	-	-	**100**	**0,00**	-
	1.02.01.2.06.0008	Fasilitasi Kunjungan Tamu																		
			Jumlah Laporan Fasilitasi Kunjungan Tamu				1 Laporan	12 Laporan	60.120.000,00	28.500.000,00	28.500.000,00	-31.620.000,00	Kab. Sleman, Semua Kecamatan, Semua Kel/Desa	PENDAPATAN ASLI DAERAH (PAD)	Memperkuat pembangunan sumber daya manusia (SDM), sains, teknologi, pendidikan, kesehatan, prestasi olahraga, kesetaraan gender, serta penguatan peran perempuan, pemuda (generasi milenial dan generasi Z), dan penyandang disabilitas.	7. `Meningkat Tata Kelola Pemerintahan 7. `Meningkat Tata Kelola Pemerintahan				0,00	DINAS KESEHATAN
	1.02.01.2.06.0009	Penyelenggaraan Rapat Koordinasi dan Konsultasi SKPD																		
			Jumlah Laporan Penyelenggaraan Rapat Koordinasi dan Konsultasi SKPD				1 Laporan	1 Laporan	160.175.500,00	160.175.500,00	160.175.500,00	0,00	Kab. Sleman, Semua Kecamatan, Semua Kel/Desa	PENDAPATAN ASLI DAERAH (PAD)	Memperkuat pembangunan sumber daya manusia (SDM), sains, teknologi, pendidikan, kesehatan, prestasi olahraga, kesetaraan gender, serta penguatan peran perempuan, pemuda (generasi milenial dan generasi Z), dan penyandang disabilitas.	7. `Meningkat Tata Kelola Pemerintahan 7. `Meningkat Tata Kelola Pemerintahan				0,00	DINAS KESEHATAN
	1.02.01.2.06.0010	Penatausahaan Arsip Dinamis pada SKPD																		
			Jumlah Dokumen Penatausahaan Arsip Dinamis pada SKPD				1 Dokumen	13 Dokumen	40.997.125,00	28.350.000,00	60.738.000,00	19.740.875,00	Kab. Sleman, Semua Kecamatan, Semua Kel/Desa	PENDAPATAN ASLI DAERAH (PAD)	Memperkuat pembangunan sumber daya manusia (SDM), sains, teknologi, pendidikan, kesehatan, prestasi olahraga, kesetaraan gender, serta penguatan peran perempuan, pemuda (generasi milenial dan generasi Z), dan penyandang disabilitas.	7. `Meningkat Tata Kelola Pemerintahan 7. `Meningkat Tata Kelola Pemerintahan				0,00	DINAS KESEHATAN
	1.02.01.2.06.0011	Dukungan Pelaksanaan Sistem Pemerintahan Berbasis Elektronik pada SKPD																		
			Jumlah Dokumen Dukungan Pelaksanaan Sistem Pemerintahan Berbasis Elektronik pada SKPD				1 Dokumen	1 Dokumen	41.960.000,00	110.815.000,00	62.315.000,00	20.355.000,00	Kab. Sleman, Semua Kecamatan, Semua Kel/Desa	PENDAPATAN ASLI DAERAH (PAD)	Memperkuat pembangunan sumber daya manusia (SDM), sains, teknologi, pendidikan, kesehatan, prestasi olahraga, kesetaraan gender, serta penguatan peran perempuan, pemuda (generasi milenial dan generasi Z), dan penyandang disabilitas.	7. `Meningkat Tata Kelola Pemerintahan 7. `Meningkat Tata Kelola Pemerintahan				0,00	DINAS KESEHATAN
	1.02.01.2.07	Pengadaan Barang Milik Daerah Penunjang Urusan Pemerintah Daerah	*Jumlah Paket Mebel yang Disediakan*				100 %	1 unit	80.832.000,00	32.674.000,00	464.863.627,00	384.031.627,00			Memperkuat pembangunan sumber daya manusia (SDM), sains, teknologi, pendidikan, kesehatan, prestasi olahraga, kesetaraan gender, serta penguatan peran perempuan, pemuda (generasi milenial dan generasi Z), dan penyandang disabilitas.	7. `Meningkat Tata Kelola Pemerintahan 7. `Meningkat Tata Kelola Pemerintahan	Dinas Kesehatan, UPT/Puskesmas, Masyarakat Kabupaten Sleman			0,00	DINAS KESEHATAN
	1.02.01.2.07.0005	Pengadaan Mebel																		

NO	KODE	URUSAN / BIDANG URUSAN / PROGRAM / OUTCOME / KEGIATAN / SUB KEGIATAN	INDIKATOR PROGRAM / KEGIATAN / SUB KEGIATAN	TARGET AKHIR PERIODE RENSTRA OPD	REALISASI CAPAIAN RENJA OPD TAHUN 2024	PRAKIRAAN CAPAIAN TARGET RENJA OPD TAHUN 2025	CAPAIAN KINERJA DAN KERANGKA PENDANAAN										KELOMPOK SASARAN	PRAKIRAAN MAJU RENCANA TAHUN 2027		PERANGKAT DAERAH PENANGGUNG JAWAB
							TARGET 2026		PAGU INDIKATIF (Rp)			Bertambah/Berkurang (10-12)	LOKASI	SUMBER DANA	PRIORITAS			TARGET	PAGU INDIKATIF (Rp)	
							SEBELUM	SESUDAH	RKPD 2026	APBD 2026	RKPD PERUBAHAN 2026				NASIONAL	DAERAH				
1	2	3	4	5	6	7	8	9	10	11	12	13	14	15	16	17	18	19	20	21
			Jumlah Paket Mebel yang Disediakan				31 Unit	1 Unit	53.158.000,00	5.000.000,00	5.000.000,00	-48.158.000,00	Kab. Sleman, Semua Kecamatan, Semua Kel/Desa	PENDAPATAN ASLI DAERAH (PAD)	Memperkuat pembangunan sumber daya manusia (SDM), sains, teknologi, pendidikan, kesehatan, prestasi olahraga, kesetaraan gender, serta penguatan peran perempuan, pemuda (generasi milenial dan generasi Z), dan penyandang disabilitas.	7. `Meningkat Tata Kelola Pemerintahan 7. `Meningkat Tata Kelola Pemerintahan			0,00	DINAS KESEHATAN
		-	**-**	**-**	**-**	**-**	-	-	**231.286.586.100,00**	**226.991.020.719,00**	**222.127.604.546,00**	-	-	-	-	-	-	**-**	**0,00**	-
	1.02.01.2.07.0009	Pengadaan Gedung Kantor atau Bangunan Lainnya																		
			Jumlah Unit Gedung Kantor atau Bangunan Lainnya yang Disediakan				-	1 Unit	0,00	0,00	408.564.627,00	408.564.627,00	Kab. Sleman, Semua Kecamatan, Semua Kel/Desa	PENDAPATAN ASLI DAERAH (PAD)	-	4. `Meningkat Kualitas SDM 4. `Meningkat Kualitas SDM			0,00	DINAS KESEHATAN
		[Meningkatnya layanan administrasi dan sarana prasarana perkantoran] [Meningkatnya layanan perencanaan dan keuangan]	**- Persentase pemenuhan kebutuhan administrasi perkantoran Persentase pemenuhan layanan administrasi dan sarana prasarana perkantoran Persentase pemenuhan layanan administrasi dan sarana prasarana perkantoran Persentase pemenuhan layanan administrasi dan sarana prasarana perkantoran Persentase pemenuhan layanan perencanaan dan keuangan Persentase pemenuhan layanan perencanaan dan keuangan**	**- 100**	**- 100**	**- 100**	-	-	**231.286.586.100,00**	**226.991.020.719,00**	**222.127.604.546,00**	-	-	-	-	-	-	**- 100**	**0,00**	-
	1.02.01.2.08	Penyediaan Jasa Penunjang Urusan Pemerintahan Daerah	*Jumlah Laporan Penyediaan Jasa Komunikasi, Sumber Daya Air dan Listrik yang Disediakan* *Jumlah Laporan Penyediaan Jasa Pelayanan Umum Kantor yang Disediakan*				100 %	1 laporan	1.118.475.400,00	828.921.000,00	848.103.800,00	-270.371.600,00			Memperkuat pembangunan sumber daya manusia (SDM), sains, teknologi, pendidikan, kesehatan, prestasi olahraga, kesetaraan gender, serta penguatan peran perempuan, pemuda (generasi milenial dan generasi Z), dan penyandang disabilitas.	7. `Meningkat Tata Kelola Pemerintahan 7. `Meningkat Tata Kelola Pemerintahan	Dinas Kesehatan, UPT/Puskesmas, Masyarakat Kabupaten Sleman		0,00	DINAS KESEHATAN
	1.02.01.2.08.0002	Penyediaan Jasa Komunikasi, Sumber Daya Air dan Listrik																		
			Jumlah Laporan Penyediaan Jasa Komunikasi, Sumber Daya Air dan Listrik yang Disediakan				1 Laporan	1 Laporan	327.300.000,00	309.800.000,00	305.000.000,00	-22.300.000,00	Kab. Sleman, Semua Kecamatan, Semua Kel/Desa	PENDAPATAN ASLI DAERAH (PAD)	Memperkuat pembangunan sumber daya manusia (SDM), sains, teknologi, pendidikan, kesehatan, prestasi olahraga, kesetaraan gender, serta penguatan peran perempuan, pemuda (generasi milenial dan generasi Z), dan penyandang disabilitas.	7. `Meningkat Tata Kelola Pemerintahan 7. `Meningkat Tata Kelola Pemerintahan			0,00	DINAS KESEHATAN
	1.02.01.2.08.0004	Penyediaan Jasa Pelayanan Umum Kantor																		
			Jumlah Laporan Penyediaan Jasa Pelayanan Umum Kantor yang Disediakan				1 Laporan	1 Laporan	527.140.800,00	461.695.000,00	458.895.000,00	-68.245.800,00	Kab. Sleman, Semua Kecamatan, Semua Kel/Desa	PENDAPATAN ASLI DAERAH (PAD)	Memperkuat pembangunan sumber daya manusia (SDM), sains, teknologi, pendidikan, kesehatan, prestasi olahraga, kesetaraan gender, serta penguatan peran perempuan, pemuda (generasi milenial dan generasi Z), dan penyandang disabilitas.	7. `Meningkat Tata Kelola Pemerintahan 7. `Meningkat Tata Kelola Pemerintahan			0,00	DINAS KESEHATAN
		-	**-**	**-**	**-**	**-**	-	-	**231.286.586.100,00**	**226.991.020.719,00**	**222.127.604.546,00**	-	-	-	-	-	-	**-**	**0,00**	-
	1.02.01.2.09	Pemeliharaan Barang Milik Daerah Penunjang Urusan Pemerintahan Daerah	*Jumlah Kendaraan Dinas Operasional atau Lapangan yang Dipelihara dan dibayarkan Pajak dan Perizinannya* *Jumlah Peralatan dan Mesin Lainnya yang Dipelihara*				100 %	1310 unit 43 unit	723.387.000,00	593.107.000,00	611.907.650,00	-111.479.350,00			Memperkuat pembangunan sumber daya manusia (SDM), sains, teknologi, pendidikan, kesehatan, prestasi olahraga, kesetaraan gender, serta penguatan peran perempuan, pemuda (generasi milenial dan generasi Z), dan penyandang disabilitas.	7. `Meningkat Tata Kelola Pemerintahan 7. `Meningkat Tata Kelola Pemerintahan	Dinas Kesehatan, UPT/Puskesmas, Masyarakat Kabupaten Sleman		0,00	DINAS KESEHATAN
	1.02.01.2.09.0002	Penyediaan Jasa Pemeliharaan, Biaya Pemeliharaan, Pajak dan Perizinan Kendaraan Dinas Operasional atau Lapangan																		
			Jumlah Kendaraan Dinas Operasional atau Lapangan yang Dipelihara dan dibayarkan Pajak dan Perizinannya				50 Unit	50 Unit	435.075.000,00	324.215.000,00	289.365.000,00	-145.710.000,00	Kab. Sleman, Semua Kecamatan, Semua Kel/Desa	PENDAPATAN ASLI DAERAH (PAD)	Memperkuat pembangunan sumber daya manusia (SDM), sains, teknologi, pendidikan, kesehatan, prestasi olahraga, kesetaraan gender, serta penguatan peran perempuan, pemuda (generasi milenial dan generasi Z), dan penyandang disabilitas.	7. `Meningkat Tata Kelola Pemerintahan 7. `Meningkat Tata Kelola Pemerintahan			0,00	DINAS KESEHATAN

NO	KODE	URUSAN / BIDANG URUSAN / PROGRAM / OUTCOME / KEGIATAN / SUB KEGIATAN	INDIKATOR PROGRAM / KEGIATAN / SUB KEGIATAN	TARGET AKHIR PERIODE RENSTRA OPD	REALISASI CAPAIAN RENJA OPD TAHUN 2024	PRAKIRAAN CAPAIAN TARGET RENJA OPD TAHUN 2025	CAPAIAN KINERJA DAN KERANGKA PENDANAAN										KELOMPOK SASARAN	PRAKIRAAN MAJU RENCANA TAHUN 2027		PERANGKAT DAERAH PENANGGUNG JAWAB
							TARGET 2026		PAGU INDIKATIF (Rp)			Bertambah/Berkurang (10-12)	LOKASI	SUMBER DANA	PRIORITAS			TARGET	PAGU INDIKATIF (Rp)	
							SEBELUM	SESUDAH	RKPD 2026	APBD 2026	RKPD PERUBAHAN 2026				NASIONAL	DAERAH				
1	2	3	4	5	6	7	8	9	10	11	12	13	14	15	16	17	18	19	20	21
		[Meningkatnya layanan administrasi dan sarana prasarana perkantoran]	**Persentase pemenuhan layanan administrasi dan sarana prasarana perkantoran**	**100**	**100**	**100**	-	-	**231.286.586.100,00**	**226.991.020.719,00**	**222.127.604.546,00**	-	-	-	-	-	-	**100**	**0,00**	-
	1.02.01.2.09.0006	Pemeliharaan Peralatan dan Mesin Lainnya																		
			Jumlah Peralatan dan Mesin Lainnya yang Dipelihara				100 Unit	100 Unit	150.639.000,00	127.712.000,00	141.956.000,00	-8.683.000,00	Kab. Sleman, Semua Kecamatan, Semua Kel/Desa	PENDAPATAN ASLI DAERAH (PAD)	Memperkuat pembangunan sumber daya manusia (SDM), sains, teknologi, pendidikan, kesehatan, prestasi olahraga, kesetaraan gender, serta penguatan peran perempuan, pemuda (generasi milenial dan generasi Z), dan penyandang disabilitas.	7 . `M e n i n g k a t Tata Kelola Pemerintahan 7 . `M e n i n g k a t Tata Kelola Pemerintahan				0,00	DINAS KESEHATAN
	1.02.01.2.09.0009	Pemeliharaan/Rehabilitasi Gedung Kantor dan Bangunan Lainnya																		
			Jumlah Gedung Kantor dan Bangunan Lainnya yang Dipelihara/Direhabilitasi				1 Unit	1 Unit	99.993.000,00	103.500.000,00	118.021.650,00	18.028.650,00	Kab. Sleman, Semua Kecamatan, Semua Kel/Desa	PENDAPATAN ASLI DAERAH (PAD)	Memperkuat pembangunan sumber daya manusia (SDM), sains, teknologi, pendidikan, kesehatan, prestasi olahraga, kesetaraan gender, serta penguatan peran perempuan, pemuda (generasi milenial dan generasi Z), dan penyandang disabilitas.	7 . `M e n i n g k a t Tata Kelola Pemerintahan 7 . `M e n i n g k a t Tata Kelola Pemerintahan				0,00	DINAS KESEHATAN
2.	**1.02.02**	**PROGRAM PEMENUHAN UPAYA KESEHATAN PERORANGAN DAN UPAYA KESEHATAN MASYARAKAT**	**Persentase kapanewon melakukan kegiatan forum kapanewon sehat Digital Maturity Indeks; Persentase Pemenuhan Sarana, Prasarana, Alat Kesehatan (SPA) sesuai standar; Angka keberhasilan pengobatan tuberkulosis (treatment success rate) Prevalensi Wasting (gizi kurang dan gizi buruk) pada balita Cakupan imunisasi bayi lengkap; Persentase Akreditasi Fasyankes Indeks Capaian SPM Bidang Kesehatan Cakupan kepesertaan Jaminan Kesehatan Nasional (JKN)**				**99.06 87;100 100; 88 86;4.45 99.06;48 100 83,31 75,2 89.94 % % indeks;% % % % % % %**	**88 3,2 742 87 4,45 97,8;65 100 99,06 % indeks;% % % % % % %**	**71.990.984.683,00**	**80.381.851.098,00**	**85.541.919.271,00**	**-71.986.284.683,00**							**4.700.000,00**	
		[Meningkatnya kualitas kesehatan perorangan dan masyarakat]	**- Angka keberhasilan pengobatan tuberkulosis (treatment success rate) Cakupan desa/kalurahan mengalami kejadian luar biasa (KLB) yang dilakukan p e n y e l i d i k a n e p i d 24 jam 100% Cakupan kepesertaan jaminan kesehatan nasional (JKN) Indeks Capaian Standar Pelayanan Minimal Bidang Kesehatan Persentase akreditasi fasilitas pelayanan kesehatan (fasyankes) Persentase kapanewon melakukan kegiatan forum kapanewon sehat Persentase Pemenuhan Sarana, Prasarana, Alat Kesehatan (SPA) sesuai standart pusat >60% Prevalensi wasting (gizi kurang dan gizi buruk) pada balita Angka keberhasilan pengobatan tuberkulosis (treatment success rate) Cakupan desa/kalurahan mengalami kejadian luar biasa (KLB) yang dilakukan p e n y e l i d i k a n e p i d 24 jam 100% Indeks Capaian Standar Pelayanan Minimal Bidang Kesehatan Persentase akreditasi fasilitas pelayanan kesehatan (fasyankes) Persentase kapanewon melakukan kegiatan forum kapanewon sehat Persentase Pemenuhan Sarana, Prasarana, Alat Kesehatan (SPA) sesuai standart pusat >60% Prevalensi wasting (gizi kurang dan gizi buruk) pada balita Angka keberhasilan pengobatan tuberkulosis (treatment success rate) Cakupan desa/kalurahan mengalami kejadian luar biasa (KLB) yang dilakukan p e n y e l i d i k a n e p i d 24 jam 100% Indeks Capaian Standar**	**- 100 100 4.25 75.60 85 89 100 4.25 75.60 85 90 100 4.25 75.60 85 90.00 100 4.25 75.60 85 99.33 100 4,25 75,6 85 90 99,33 100 4.25 85 90 100 75.6 99.33 70 75,60 75.60 75 89.65**	**- 100 100 4,41 48 52 81,61 82,3 97,94 98,56 100 4.53 48 52 81.61 82.3 97.94 100 4.53 48 52 81.61 82.3 97.94 98.56 100 4.53 48 52 82.3 97.94 100 4.53 48 81.61 82.30 97.94 100 4.53 48 81.61 82.3 97.4**	**- 100 100 4.50 60 75.00 82 98.74 100 4.50 60 75.00 86.40 100 4.5 60 75.00 82 86.4 100 4.5 60 75.00 86.4 100 4,5 60 75 82 86,4 98,74 100 4.5 60 75 86,4 100 4.5 60 75 86.4 100 4.5**	-	-	**71.990.984.683,00**	**80.381.851.098,00**	**85.541.919.271,00**	-	-	-	-	-	-	**- 100 100 4.45 65 75.20 87 100 4.45 65 75.20 87.00 100 4.45 65 75.20 87 88 100 4.45 65 75.20 88 99.06 100 4,45 65 75,2 87 88 99,06 100 4.45 65 87 88 100 75.2 99.06 70 75,20 75.20 75 89.65**	**4.700.000,00**	-

NO	KODE	URUSAN / BIDANG URUSAN / PROGRAM / OUTCOME / KEGIATAN / SUB KEGIATAN	INDIKATOR PROGRAM / KEGIATAN / SUB KEGIATAN	TARGET AKHIR PERIODE RENSTRA OPD	REALISASI CAPAIAN RENJA OPD TAHUN 2024	PRAKIRAAN CAPAIAN TARGET RENJA OPD TAHUN 2025	CAPAIAN KINERJA DAN KERANGKA PENDANAAN										KELOMPOK SASARAN	PRAKIRAAN MAJU RENCANA TAHUN 2027		PERANGKAT DAERAH PENANGGUNG JAWAB
							TARGET 2026		PAGU INDIKATIF (Rp)			Bertambah/Berkurang (10-12)	LOKASI	SUMBER DANA	PRIORITAS			TARGET	PAGU INDIKATIF (Rp)	
							SEBELUM	SESUDAH	RKPD 2026	APBD 2026	RKPD PERUBAHAN 2026				NASIONAL	DAERAH				
1	2	3	4	5	6	7	8	9	10	11	12	13	14	15	16	17	18	19	20	21
			Pelayanan Minimal Bidang Kesehatan **Persentase akreditasi fasilitas pelayanan kesehatan (fasyankes)** **Persentase kapanewon melakukan kegiatan forum kapanewon sehat** **Prevalensi wasting (gizi kurang dan gizi buruk) pada balita** **Angka keberhasilan pengobatan tuberkulosis (treatment success rate)** **Cakupan desa/kalurahan mengalami kejadian luar biasa (KLB) yang dilakukan p e n y e l i d i k a n e p i d 24 jam 100%** **Indeks Capaian Standar Pelayanan Minimal Bidang Kesehatan** **Persentase akreditasi fasilitas pelayanan kesehatan (fasyankes)** **Persentase Pemenuhan Sarana, Prasarana, Alat Kesehatan (SPA) sesuai standart pusat >60%** **Prevalensi wasting (gizi kurang dan gizi buruk) pada balita** **Angka keberhasilan pengobatan tuberkulosis (treatment success rate)** **Cakupan desa/kalurahan mengalami kejadian luar biasa (KLB) yang dilakukan p e n y e l i d i k a n e p i d 24 jam 100%** **Indeks Capaian Standar Pelayanan Minimal Bidang Kesehatan** **Persentase Pemenuhan Sarana, Prasarana, Alat Kesehatan (SPA) sesuai standart pusat >60%** **Persentase Puskesmas Terakreditasi Paripurna** **Prevalensi wasting (gizi kurang dan gizi buruk) pada balita** **Cakupan kepesertaan Jaminan Kesehatan Nasional (JKN)** **Indeks Capaian Standar Pelayanan Minimal Bidang Kesehatan** **Persentase ketersediaan obat indikator nasional minimal 95% dan vaksin rutin 100% di UPT POAK** **Persentase Pemenuhan Sarana, Prasarana, Alat Kesehatan (SPA) sesuai standar pusat > 60%** **Indeks Kepuasan Pelayanan Medis dan Keperawatan** **Persentase Pemenuhan Sarana, Prasarana, Alat Kesehatan (SPA) sesuai standart pusat >60%** **Persentase ibu hamil mendapatkan pelayanan kesehatan ibu hamil** **Persentase Pemenuhan Sarana, Prasarana, Alat Kesehatan (SPA) sesuai standart pusat >60%**		**100** **4.53** **48** **81.61** **82.3** **97.94** **100** **81.61** **97.94** **98.56** **70** **73** **89.65** **81,61** **81.61**	**60** **75** **86.40** **100** **4.5** **60** **82** **86.4** **100** **75** **98.74** **70** **75,00** **75.00** **75** **89.65**																
	1.02.02.2.01	Penyediaan Fasilitas Pelayanan Kesehatan untuk UKM dan UKP Kewenangan Daerah Kabupaten/Kota	*Jumlah Alat Kesehatan/Alat Penunjang Medik Fasilitas Pelayanan Kesehatan yang Disediakan* *Jumlah Penyediaan dan Pemeliharaan Alat Uji dan Kalibrasi Pada Unit Pemeliharaan Fasilitas Kesehatan Regional/Regional Maintainance Center* *Jumlah Sarana, Prasarana dan Alat Kesehatan yang Telah Dilakukan Rehabilitasi dan Pemeliharaan Oleh Puskesmas*				100 % 90,96 %	12 Unit 1 Unit 650 unit	3.681.921.830,00	3.454.189.425,00	3.776.115.148,00	94.193.318,00			Memperkuat pembangunan sumber daya manusia (SDM), sains, teknologi, pendidikan, kesehatan, prestasi olahraga, kesetaraan gender, serta penguatan peran perempuan, pemuda (generasi milenial dan generasi Z), dan penyandang disabilitas.	3 . `M e n i n g k a t Kualitas Kesehatan 3 . `M e n i n g k a t Kualitas Kesehatan	Dinas Kesehatan, UPT/Puskesmas, Masyarakat Kabupaten Sleman		0,00	DINAS KESEHATAN
	1.02.02.2.01.0009	Rehabilitasi dan Pemeliharaan Puskesmas																		
			Jumlah Sarana, Prasarana dan Alat Kesehatan yang Telah Dilakukan Rehabilitasi dan Pemeliharaan Oleh Puskesmas				1 Unit	1 Unit	1.407.730.000,00	1.407.730.000,00	1.406.770.000,00	-960.000,00	Kab. Sleman, Semua Kecamatan, Semua Kel/Desa	PENDAPATAN ASLI DAERAH (PAD) DAU YANG DITENTUKAN P ENGGUNAANN YA BIDANG KESEHATAN	Memperkuat pembangunan sumber daya manusia (SDM), sains, teknologi, pendidikan, kesehatan, prestasi olahraga, kesetaraan gender, serta penguatan peran perempuan, pemuda (generasi milenial dan generasi Z), dan penyandang disabilitas.	3 . `M e n i n g k a t Kualitas Kesehatan 3 . `M e n i n g k a t Kualitas Kesehatan			0,00	DINAS KESEHATAN
	1.02.02.2.01.0014	Pengadaan Alat Kesehatan/Alat Penunjang Medik Fasilitas Pelayanan Kesehatan																		

NO	KODE	URUSAN / BIDANG URUSAN / PROGRAM / OUTCOME / KEGIATAN / SUB KEGIATAN	INDIKATOR PROGRAM / KEGIATAN / SUB KEGIATAN	TARGET AKHIR PERIODE RENSTRA OPD	REALISASI CAPAIAN RENJA OPD TAHUN 2024	PRAKIRAAN CAPAIAN TARGET RENJA OPD TAHUN 2025	CAPAIAN KINERJA DAN KERANGKA PENDANAAN										KELOMPOK SASARAN	PRAKIRAAN MAJU RENCANA TAHUN 2027		PERANGKAT DAERAH PENANGGUNG JAWAB
							TARGET 2026		PAGU INDIKATIF (Rp)			Bertambah/Berkurang (10-12)	LOKASI	SUMBER DANA	PRIORITAS			TARGET	PAGU INDIKATIF (Rp)	
							SEBELUM	SESUDAH	RKPD 2026	APBD 2026	RKPD PERUBAHAN 2026				NASIONAL	DAERAH				
1	2	3	4	5	6	7	8	9	10	11	12	13	14	15	16	17	18	19	20	21
			Jumlah Alat Kesehatan/Alat Penunjang Medik Fasilitas Pelayanan Kesehatan yang Disediakan				0 0	12 unit 0	2.262.155.000,00	1.860.367.595,00	2.183.253.318,00	-78.901.682,00	-	PENDAPATAN BAGI HASIL PAJAK ROKOK	Memperkuat pembangunan sumber daya manusia (SDM), sains, teknologi, pendidikan, kesehatan, prestasi olahraga, kesetaraan gender, serta penguatan peran perempuan, pemuda (generasi milenial dan generasi Z), dan penyandang disabilitas.	3 . `M e n i n g k a t Kualitas Kesehatan 3 . `M e n i n g k a t Kualitas Kesehatan			0,00	DINAS KESEHATAN
	1.02.02.2.01.0015	Pengadaan dan Pemeliharaan Alat Kalibrasi																		
			Jumlah Penyediaan dan Pemeliharaan Alat Uji dan Kalibrasi Pada Unit Pemeliharaan Fasilitas Kesehatan Regional/Regional Maintainance Center				30 0	0 0	10.091.830,00	0,00	0,00	-10.091.830,00	-	-	Memperkuat pembangunan sumber daya manusia (SDM), sains, teknologi, pendidikan, kesehatan, prestasi olahraga, kesetaraan gender, serta penguatan peran perempuan, pemuda (generasi milenial dan generasi Z), dan penyandang disabilitas.	3 . `M e n i n g k a t Kualitas Kesehatan 3 . `M e n i n g k a t Kualitas Kesehatan			0,00	DINAS KESEHATAN
	1.02.02.2.01.0020	Pemeliharaan Rutin dan Berkala Alat Kesehatan/Alat Penunjang Medik Fasilitas Pelayanan Kesehatan																		
			Jumlah Alat Kesehatan/Alat Penunjang Medik Fasilitas Layanan Kesehatan yang Terpelihara Sesuai Standar				-	650 Unit	0,00	186.091.830,00	186.091.830,00	186.091.830,00	Kab. Sleman, Semua Kecamatan, Semua Kel/Desa	PENDAPATAN ASLI DAERAH (PAD) DAK NON FISIK-DANA BOK-BOK DINAS-BOK KAB UPATEN/KOTA	Memperkuat pembangunan sumber daya manusia (SDM), sains, teknologi, pendidikan, kesehatan, prestasi olahraga, kesetaraan gender, serta penguatan peran perempuan, pemuda (generasi milenial dan generasi Z), dan penyandang disabilitas.	3 . `M e n i n g k a t Kualitas Kesehatan 3 . `M e n i n g k a t Kualitas Kesehatan			0,00	DINAS KESEHATAN

NO	KODE	URUSAN / BIDANG URUSAN / PROGRAM / OUTCOME / KEGIATAN / SUB KEGIATAN	INDIKATOR PROGRAM / KEGIATAN / SUB KEGIATAN	TARGET AKHIR PERIODE RENSTRA OPD	REALISASI CAPAIAN RENJA OPD TAHUN 2024	PRAKIRAAN CAPAIAN TARGET RENJA OPD TAHUN 2025	CAPAIAN KINERJA DAN KERANGKA PENDANAAN										KELOMPOK SASARAN	PRAKIRAAN MAJU RENCANA TAHUN 2027		PERANGKAT DAERAH PENANGGUNG JAWAB
							TARGET 2026		PAGU INDIKATIF (Rp)			Bertambah/Berkurang (10-12)	LOKASI	SUMBER DANA	PRIORITAS			TARGET	PAGU INDIKATIF (Rp)	
							SEBELUM	SESUDAH	RKPD 2026	APBD 2026	RKPD PERUBAHAN 2026				NASIONAL	DAERAH				
1	2	3	4	5	6	7	8	9	10	11	12	13	14	15	16	17	18	19	20	21
	1.02.02.2.02	Penyediaan Layanan Kesehatan untuk UKM dan UKP Rujukan Tingkat Daerah Kabupaten/Kota	*Jumlah Anak Usia Pendidikan Dasar yang Mendapatkan Pelayanan Kesehatan Sesuai Standar* *Jumlah Balita yang Mendapatkan Pelayanan Kesehatan Sesuai Standar* *Jumlah Bayi Baru Lahir yang Mendapatkan Pelayanan Kesehatan Sesuai Standar* *Jumlah Dokumen Hasil Pelaksanaan Kewaspadaan Dini dan Respon Wabah* *Jumlah Dokumen Hasil Pelayanan Kesehatan Penyakit Menular dan Tidak Menular* *Jumlah Dokumen Hasil Pengelolaan Jaminan Kesehatan Masyarakat* *Jumlah dokumen hasil pengelolaan pelayanan imunisdasi* *Jumlah dokumen hasil pengelolaan pelayanan kelanjutusiaan* *Jumlah Dokumen Hasil Pengelolaan Pelayanan Kesehatan bagi Penduduk pada Kondisi Kejadian Luar Biasa (KLB) Sesuai Standar* *Jumlah Dokumen Hasil Pengelolaan Pelayanan Kesehatan bagi Penduduk Terdampak Krisis Kesehatan Akibat Bencana dan/atau Berpotensi Bencana Sesuai Standar* *Jumlah Dokumen Hasil Pengelolaan Pelayanan Kesehatan Gizi Masyarakat* *Jumlah Dokumen Hasil Pengelolaan Pelayanan Kesehatan Kerja* *Jumlah Dokumen Hasil Pengelolaan Pelayanan Kesehatan Lingkungan* *Jumlah Dokumen Hasil Pengelolaan Pelayanan Kesehatan Tradisional, Akupuntur, Asuhan Mandiri dan Tradisional Lainnya* *Jumlah Dokumen Hasil Pengelolaan Surveilans Kesehatan* *Jumlah Dokumen Hasil Penyelenggaraan Kabupaten/Kota Sehat* *Jumlah dokumen operasional pelayanan fasilitas kesehatan lainnya* *Jumlah Dokumen Pengelolaan Pelayanan Kesehatan Reproduksi* *Jumlah Dokumen Promosi Kesehatan, Advokasi, Kemitraan dan Pemberdayaan Masyarakat* *Jumlah Ibu Bersalin yang Mendapatkan Pelayanan Kesehatan Sesuai Standar* *Jumlah Ibu Hamil yang Mendapatkan Pelayanan Kesehatan Sesuai Standar* *Jumlah orang dengan HIV (ODHIV) yang mendapatkan pelayanan kesehatan sesuai standar* *Jumlah orang dengan Tuberkulosis yang mendapatkan pelayanan kesehatan sesuai standar* *Jumlah Orang Terduga Menderita HIV yang Mendapatkan Pelayanan Sesuai Standar* *Jumlah Orang Terduga Menderita Tuberkulosis yang Mendapatkan Pelayanan Sesuai Standar* *Jumlah Orang yang mendapatkan pelayanan kesehatan malaria* *Jumlah Orang yang Mendapatkan Pelayanan Kesehatan Orang dengan Gangguan Jiwa Berat Sesuai Standar* *Jumlah Penderita Diabetes Melitus yang Mendapatkan Pelayanan Kesehatan Sesuai Standar* *Jumlah Penderita Hipertensi yang Mendapatkan Pelayanan Kesehatan Sesuai Standar* *Jumlah Penduduk Usia Lanjut yang Mendapatkan Pelayanan Kesehatan Sesuai Standar* *Jumlah Penduduk Usia Produktif yang Mendapatkan Pelayanan Kesehatan Sesuai Standar* *Jumlah Public Safety Center (PSC 119) Tersediaan, Terkelolaan dan Terintegrasi Dengan Rumah Sakit Dalam Satu Sistem Penanganan Gawat Darurat Terpadu (SPGDT)*				100;100 % 100;1000 indeks ;100100 indeks 100;100 indeks 100;35 indeks;% 100;86 % 100;90 % 35;100 % 89,1;59;55 %	10740 orang 14197 orang 143000 orang 144195 orang 15375 orang 18605 orang 19642 orang 1 dokumen 1 unit 2201 orang 2922 orang 2 dokumen 2 doumen 3770 orang 3 dokumen 49650 orang 496931 orang 49705 orang	59.893.811.053,00	68.648.755.173,00	73.466.497.623,00	13.572.686.570,00			Memperkuat pembangunan sumber daya manusia (SDM), sains, teknologi, pendidikan, kesehatan, prestasi olahraga, kesetaraan gender, serta penguatan peran perempuan, pemuda (generasi milenial dan generasi Z), dan penyandang disabilitas.	3 . `M e n i n g k a t Kualitas Kesehatan 3 . `M e n i n g k a t Kualitas Kesehatan	Dinas Kesehatan, UPT/Puskesmas, Masyarakat Kabupaten Sleman		4.700.000,00	DINAS KESEHATAN
	1.02.02.2.02.0001	Pengelolaan Pelayanan Kesehatan Ibu Hamil																		
			Jumlah Ibu Hamil yang Mendapatkan Pelayanan Kesehatan Sesuai Standar				10740 Orang	10740 Orang	151.899.500,00	115.304.500,00	312.789.500,00	160.890.000,00	Kab. Sleman, Semua Kecamatan, Semua Kel/Desa	PENDAPATAN BAGI HASIL PAJAK ROKOK	Memperkuat pembangunan sumber daya manusia (SDM), sains, teknologi, pendidikan, kesehatan, prestasi olahraga, kesetaraan gender, serta penguatan peran perempuan, pemuda (generasi milenial dan generasi Z), dan penyandang disabilitas.	3 . `M e n i n g k a t Kualitas Kesehatan 3 . `M e n i n g k a t Kualitas Kesehatan			0,00	DINAS KESEHATAN

NO	KODE	URUSAN / BIDANG URUSAN / PROGRAM / OUTCOME / KEGIATAN / SUB KEGIATAN	INDIKATOR PROGRAM / KEGIATAN / SUB KEGIATAN	TARGET AKHIR PERIODE RENSTRA OPD	REALISASI CAPAIAN RENJA OPD TAHUN 2024	PRAKIRAAN CAPAIAN TARGET RENJA OPD TAHUN 2025	CAPAIAN KINERJA DAN KERANGKA PENDANAAN										KELOMPOK SASARAN	PRAKIRAAN MAJU RENCANA TAHUN 2027		PERANGKAT DAERAH PENANGGUNG JAWAB
							TARGET 2026		PAGU INDIKATIF (Rp)			Bertambah/Berkurang (10-12)	LOKASI	SUMBER DANA	PRIORITAS			TARGET	PAGU INDIKATIF (Rp)	
							SEBELUM	SESUDAH	RKPD 2026	APBD 2026	RKPD PERUBAHAN 2026				NASIONAL	DAERAH				
1	2	3	4	5	6	7	8	9	10	11	12	13	14	15	16	17	18	19	20	21
	1.02.02.2.02.0002	Pengelolaan Pelayanan Kesehatan Ibu Bersalin																		
			Jumlah Ibu Bersalin yang Mendapatkan Pelayanan Kesehatan Sesuai Standar				10740 Orang	10740 Orang	500.000.000,00	168.300.000,00	111.611.800,00	-388.388.200,00	Kab. Sleman, Semua Kecamatan, Semua Kel/Desa	PENDAPATAN BAGI HASIL PAJAK ROKOK	Memperkuat pembangunan sumber daya manusia (SDM), sains, teknologi, pendidikan, kesehatan, prestasi olahraga, kesetaraan gender, serta penguatan peran perempuan, pemuda (generasi milenial dan generasi Z), dan penyandang disabilitas.	3 . `M e n i n g k a t Kualitas Kesehatan 3 . `M e n i n g k a t Kualitas Kesehatan			0,00	DINAS KESEHATAN
	1.02.02.2.02.0003	Pengelolaan Pelayanan Kesehatan Bayi Baru Lahir																		
			Jumlah Bayi Baru Lahir yang Mendapatkan Pelayanan Kesehatan Sesuai Standar				10740 Orang	10740 Orang	438.986.250,00	2.084.645.250,00	1.673.015.250,00	1.234.029.000,00	Kab. Sleman, Semua Kecamatan, Semua Kel/Desa	DAK NON FISIK-DANA BOK-BOK DINAS-BOK KAB UPATEN/KOTA PENDAPATAN BAGI HASIL PAJAK ROKOK	Memperkuat pembangunan sumber daya manusia (SDM), sains, teknologi, pendidikan, kesehatan, prestasi olahraga, kesetaraan gender, serta penguatan peran perempuan, pemuda (generasi milenial dan generasi Z), dan penyandang disabilitas.	3 . `M e n i n g k a t Kualitas Kesehatan 3 . `M e n i n g k a t Kualitas Kesehatan			0,00	DINAS KESEHATAN
	1.02.02.2.02.0004	Pengelolaan Pelayanan Kesehatan Balita																		
			Jumlah Balita yang Mendapatkan Pelayanan Kesehatan Sesuai Standar				49650 Orang	49650 Orang	65.635.000,00	65.635.000,00	65.635.000,00	0,00	Kab. Sleman, Semua Kecamatan, Semua Kel/Desa	PENDAPATAN BAGI HASIL PAJAK ROKOK	Memperkuat pembangunan sumber daya manusia (SDM), sains, teknologi, pendidikan, kesehatan, prestasi olahraga, kesetaraan gender, serta penguatan peran perempuan, pemuda (generasi milenial dan generasi Z), dan penyandang disabilitas.	3 . `M e n i n g k a t Kualitas Kesehatan 3 . `M e n i n g k a t Kualitas Kesehatan			0,00	DINAS KESEHATAN
	1.02.02.2.02.0005	Pengelolaan Pelayanan Kesehatan pada Usia Pendidikan Dasar																		
			Jumlah Anak Usia Pendidikan Dasar yang Mendapatkan Pelayanan Kesehatan Sesuai Standar				144195 Orang	144195 Orang	177.053.600,00	177.053.600,00	177.053.600,00	0,00	Kab. Sleman, Semua Kecamatan, Semua Kel/Desa	PENDAPATAN BAGI HASIL PAJAK ROKOK	Memperkuat pembangunan sumber daya manusia (SDM), sains, teknologi, pendidikan, kesehatan, prestasi olahraga, kesetaraan gender, serta penguatan peran perempuan, pemuda (generasi milenial dan generasi Z), dan penyandang disabilitas.	3 . `M e n i n g k a t Kualitas Kesehatan 3 . `M e n i n g k a t Kualitas Kesehatan			0,00	DINAS KESEHATAN
	1.02.02.2.02.0006	Pengelolaan Pelayanan Kesehatan pada Usia Produktif																		
			Jumlah Penduduk Usia Produktif yang Mendapatkan Pelayanan Kesehatan Sesuai Standar				496931 Orang	496931 Orang	389.756.000,00	376.993.800,00	376.993.800,00	-12.762.200,00	Kab. Sleman, Semua Kecamatan, Semua Kel/Desa	PENDAPATAN BAGI HASIL PAJAK ROKOK	Memperkuat pembangunan sumber daya manusia (SDM), sains, teknologi, pendidikan, kesehatan, prestasi olahraga, kesetaraan gender, serta penguatan peran perempuan, pemuda (generasi milenial dan generasi Z), dan penyandang disabilitas.	3 . `M e n i n g k a t Kualitas Kesehatan 3 . `M e n i n g k a t Kualitas Kesehatan			0,00	DINAS KESEHATAN
	1.02.02.2.02.0007	Pengelolaan Pelayanan Kesehatan pada Usia Lanjut																		
			Jumlah Penduduk Usia Lanjut yang Mendapatkan Pelayanan Kesehatan Sesuai Standar				143000 Orang	142093 Orang	147.910.000,00	98.397.800,00	98.397.800,00	-49.512.200,00	Kab. Sleman, Semua Kecamatan, Semua Kel/Desa	PENDAPATAN BAGI HASIL PAJAK ROKOK	Memperkuat pembangunan sumber daya manusia (SDM), sains, teknologi, pendidikan, kesehatan, prestasi olahraga, kesetaraan gender, serta penguatan peran perempuan, pemuda (generasi milenial dan generasi Z), dan penyandang disabilitas.	4 . `M e n i n g k a t Kualitas SDM 4 . `M e n i n g k a t Kualitas SDM			0,00	DINAS KESEHATAN
	1.02.02.2.02.0008	Pengelolaan Pelayanan Kesehatan Penderita Hipertensi																		
			Jumlah Penderita Hipertensi yang Mendapatkan Pelayanan Kesehatan Sesuai Standar				47500 Orang	49705 Orang	19.153.200,00	19.153.200,00	19.153.200,00	0,00	Kab. Sleman, Semua Kecamatan, Semua Kel/Desa	PENDAPATAN BAGI HASIL PAJAK ROKOK	Memperkuat pembangunan sumber daya manusia (SDM), sains, teknologi, pendidikan, kesehatan, prestasi olahraga, kesetaraan gender, serta penguatan peran perempuan, pemuda (generasi milenial dan generasi Z), dan penyandang disabilitas.	3 . `M e n i n g k a t Kualitas Kesehatan 3 . `M e n i n g k a t Kualitas Kesehatan			0,00	DINAS KESEHATAN
	1.02.02.2.02.0009	Pengelolaan Pelayanan Kesehatan Penderita Diabetes Melitus																		

NO	KODE	URUSAN / BIDANG URUSAN / PROGRAM / OUTCOME / KEGIATAN / SUB KEGIATAN	INDIKATOR PROGRAM / KEGIATAN / SUB KEGIATAN	TARGET AKHIR PERIODE RENSTRA OPD	REALISASI CAPAIAN RENJA OPD TAHUN 2024	PRAKIRAAN CAPAIAN TARGET RENJA OPD TAHUN 2025	CAPAIAN KINERJA DAN KERANGKA PENDANAAN										KELOMPOK SASARAN	PRAKIRAAN MAJU RENCANA TAHUN 2027		PERANGKAT DAERAH PENANGGUNG JAWAB
							TARGET 2026		PAGU INDIKATIF (Rp)			Bertambah/Berkurang (10-12)	LOKASI	SUMBER DANA	PRIORITAS			TARGET	PAGU INDIKATIF (Rp)	
							SEBELUM	SESUDAH	RKPD 2026	APBD 2026	RKPD PERUBAHAN 2026				NASIONAL	DAERAH				
1	2	3	4	5	6	7	8	9	10	11	12	13	14	15	16	17	18	19	20	21
			Jumlah Penderita Diabetes Melitus yang Mendapatkan Pelayanan Kesehatan Sesuai Standar				17500 Orang	18605 Orang	39.203.200,00	39.203.200,00	138.203.300,00	99.000.100,00	Kab. Sleman, Semua Kecamatan, Semua Kel/Desa	PENDAPATAN BAGI HASIL PAJAK ROKOK	Memperkuat pembangunan sumber daya manusia (SDM), sains, teknologi, pendidikan, kesehatan, prestasi olahraga, kesetaraan gender, serta penguatan peran perempuan, pemuda (generasi milenial dan generasi Z), dan penyandang disabilitas.	3 . `M e n i n g k a t Kualitas Kesehatan 3 . `M e n i n g k a t Kualitas Kesehatan			0,00	DINAS KESEHATAN
	1.02.02.2.02.0010	Pengelolaan Pelayanan Kesehatan Orang dengan Gangguan Jiwa Berat																		
			Jumlah Orang yang Mendapatkan Pelayanan Kesehatan Orang dengan Gangguan Jiwa Berat Sesuai Standar				2,922 Orang	2922 Orang	123.143.500,00	95.667.300,00	95.667.300,00	-27.476.200,00	Kab. Sleman, Semua Kecamatan, Semua Kel/Desa	PENDAPATAN BAGI HASIL PAJAK ROKOK	Memperkuat pembangunan sumber daya manusia (SDM), sains, teknologi, pendidikan, kesehatan, prestasi olahraga, kesetaraan gender, serta penguatan peran perempuan, pemuda (generasi milenial dan generasi Z), dan penyandang disabilitas.	3 . `M e n i n g k a t Kualitas Kesehatan 3 . `M e n i n g k a t Kualitas Kesehatan			0,00	DINAS KESEHATAN
	1.02.02.2.02.0011	Pengelolaan Pelayanan Kesehatan Orang Terduga Tuberkulosis																		
			Jumlah Orang Terduga Menderita Tuberkulosis yang Mendapatkan Pelayanan Sesuai Standar				14,197 Orang	15375 Orang	881.929.700,00	807.869.700,00	579.660.000,00	-302.269.700,00	Kab. Sleman, Semua Kecamatan, Semua Kel/Desa	PENDAPATAN BAGI HASIL PAJAK ROKOK	Memperkuat pembangunan sumber daya manusia (SDM), sains, teknologi, pendidikan, kesehatan, prestasi olahraga, kesetaraan gender, serta penguatan peran perempuan, pemuda (generasi milenial dan generasi Z), dan penyandang disabilitas.	3 . `M e n i n g k a t Kualitas Kesehatan 3 . `M e n i n g k a t Kualitas Kesehatan			0,00	DINAS KESEHATAN
	1.02.02.2.02.0012	Pengelolaan Pelayanan Kesehatan Orang dengan Risiko Terinfeksi HIV																		
			Jumlah Orang Terduga Menderita HIV yang Mendapatkan Pelayanan Sesuai Standar				19642 Orang	19642 Orang	173.939.750,00	158.300.000,00	158.300.000,00	-15.639.750,00	Kab. Sleman, Semua Kecamatan, Semua Kel/Desa	PENDAPATAN BAGI HASIL PAJAK ROKOK	Memperkuat pembangunan sumber daya manusia (SDM), sains, teknologi, pendidikan, kesehatan, prestasi olahraga, kesetaraan gender, serta penguatan peran perempuan, pemuda (generasi milenial dan generasi Z), dan penyandang disabilitas.	3 . `M e n i n g k a t Kualitas Kesehatan 3 . `M e n i n g k a t Kualitas Kesehatan			0,00	DINAS KESEHATAN
	1.02.02.2.02.0013	Pengelolaan Pelayanan Kesehatan bagi Penduduk pada Kondisi Kejadian Luar Biasa (KLB)																		
			Jumlah Dokumen Hasil Pengelolaan Pelayanan Kesehatan bagi Penduduk pada Kondisi Kejadian Luar Biasa (KLB) Sesuai Standar				1 Dokumen	1 Dokumen	61.805.000,00	57.255.000,00	57.255.000,00	-4.550.000,00	Kab. Sleman, Semua Kecamatan, Semua Kel/Desa	PENDAPATAN BAGI HASIL PAJAK ROKOK	Memperkuat pembangunan sumber daya manusia (SDM), sains, teknologi, pendidikan, kesehatan, prestasi olahraga, kesetaraan gender, serta penguatan peran perempuan, pemuda (generasi milenial dan generasi Z), dan penyandang disabilitas.	3 . `M e n i n g k a t Kualitas Kesehatan 3 . `M e n i n g k a t Kualitas Kesehatan			0,00	DINAS KESEHATAN
	1.02.02.2.02.0014	Pengelolaan Pelayanan Kesehatan bagi Penduduk Terdampak Krisis Kesehatan Akibat Bencana dan/atau Berpotensi Bencana																		
			Jumlah Dokumen Hasil Pengelolaan Pelayanan Kesehatan bagi Penduduk Terdampak Krisis Kesehatan Akibat Bencana dan/atau Berpotensi Bencana Sesuai Standar				1 Dokumen	1 Dokumen	197.300.000,00	145.200.000,00	145.200.000,00	-52.100.000,00	Kab. Sleman, Semua Kecamatan, Semua Kel/Desa	PENDAPATAN ASLI DAERAH (PAD) PENDAPATAN BAGI HASIL PAJAK ROKOK	Memperkuat pembangunan sumber daya manusia (SDM), sains, teknologi, pendidikan, kesehatan, prestasi olahraga, kesetaraan gender, serta penguatan peran perempuan, pemuda (generasi milenial dan generasi Z), dan penyandang disabilitas.	3 . `M e n i n g k a t Kualitas Kesehatan 3 . `M e n i n g k a t Kualitas Kesehatan			0,00	DINAS KESEHATAN
	1.02.02.2.02.0015	Pengelolaan Pelayanan Kesehatan Gizi Masyarakat																		
			Jumlah Dokumen Hasil Pengelolaan Pelayanan Kesehatan Gizi Masyarakat				1 Dokumen	1 Dokumen	168.165.500,00	133.533.500,00	133.533.500,00	-34.632.000,00	Kab. Sleman, Semua Kecamatan, Semua Kel/Desa	PENDAPATAN BAGI HASIL PAJAK ROKOK	Memperkuat pembangunan sumber daya manusia (SDM), sains, teknologi, pendidikan, kesehatan, prestasi olahraga, kesetaraan gender, serta penguatan peran perempuan, pemuda (generasi milenial dan generasi Z), dan penyandang disabilitas.	3 . `M e n i n g k a t Kualitas Kesehatan 3 . `M e n i n g k a t Kualitas Kesehatan			0,00	DINAS KESEHATAN
	1.02.02.2.02.0016	Pengelolaan Pelayanan Kesehatan Kerja dan Olahraga																		

NO	KODE	URUSAN / BIDANG URUSAN / PROGRAM / OUTCOME / KEGIATAN / SUB KEGIATAN	INDIKATOR PROGRAM / KEGIATAN / SUB KEGIATAN	TARGET AKHIR PERIODE RENSTRA OPD	REALISASI CAPAIAN RENJA OPD TAHUN 2024	PRAKIRAAN CAPAIAN TARGET RENJA OPD TAHUN 2025	CAPAIAN KINERJA DAN KERANGKA PENDANAAN										KELOMPOK SASARAN	PRAKIRAAN MAJU RENCANA TAHUN 2027		PERANGKAT DAERAH PENANGGUNG JAWAB
							TARGET 2026		PAGU INDIKATIF (Rp)			Bertambah/Berkurang (10-12)	LOKASI	SUMBER DANA	PRIORITAS			TARGET	PAGU INDIKATIF (Rp)	
							SEBELUM	SESUDAH	RKPD 2026	APBD 2026	RKPD PERUBAHAN 2026				NASIONAL	DAERAH				
1	2	3	4	5	6	7	8	9	10	11	12	13	14	15	16	17	18	19	20	21
			Jumlah Dokumen Hasil Pengelolaan Pelayanan Kesehatan Kerja dan Olahraga				1 Dokumen	1 Dokumen	92.026.825,00	87.439.918,00	87.439.918,00	-4.586.907,00	Kab. Sleman, Semua Kecamatan, Semua Kel/Desa	PENDAPATAN BAGI HASIL PAJAK ROKOK	Memperkuat pembangunan sumber daya manusia (SDM), sains, teknologi, pendidikan, kesehatan, prestasi olahraga, kesetaraan gender, serta penguatan peran perempuan, pemuda (generasi milenial dan generasi Z), dan penyandang disabilitas.	3 . `M e n i n g k a t Kualitas Kesehatan 3 . `M e n i n g k a t Kualitas Kesehatan			0,00	DINAS KESEHATAN
	1.02.02.2.02.0017	Pengelolaan Pelayanan Kesehatan Lingkungan																		
			Jumlah Dokumen Hasil Pengelolaan Pelayanan Kesehatan Lingkungan				1 Dokumen	1 Dokumen	452.616.200,00	1.233.495.250,00	1.530.147.250,00	1.077.531.050,00	Kab. Sleman, Semua Kecamatan, Semua Kel/Desa	DAK NON FISIK-DANA BOK-BOK DINAS-BOK KAB UPATEN/KOTA PENDAPATAN BAGI HASIL PAJAK ROKOK	Memperkuat pembangunan sumber daya manusia (SDM), sains, teknologi, pendidikan, kesehatan, prestasi olahraga, kesetaraan gender, serta penguatan peran perempuan, pemuda (generasi milenial dan generasi Z), dan penyandang disabilitas.	3 . `M e n i n g k a t Kualitas Kesehatan 3 . `M e n i n g k a t Kualitas Kesehatan			0,00	DINAS KESEHATAN
	1.02.02.2.02.0018	Pengelolaan Pelayanan Promosi Kesehatan																		
			Jumlah Dokumen Hasil Pengelolaan Pelayanan Promosi Kesehatan				-	1 Dokumen	0,00	136.360.000,00	136.360.000,00	136.360.000,00	Kab. Sleman, Semua Kecamatan, Semua Kel/Desa	DAK NON FISIK-DANA BOK-BOK DINAS-BOK KAB UPATEN/KOTA	Memperkuat pembangunan sumber daya manusia (SDM), sains, teknologi, pendidikan, kesehatan, prestasi olahraga, kesetaraan gender, serta penguatan peran perempuan, pemuda (generasi milenial dan generasi Z), dan penyandang disabilitas.	3 . `M e n i n g k a t Kualitas Kesehatan 3 . `M e n i n g k a t Kualitas Kesehatan			0,00	DINAS KESEHATAN
	1.02.02.2.02.0019	Pengelolaan Pelayanan Kesehatan Tradisional, Akupuntur, Asuhan Mandiri, dan Tradisional Lainnya																		
			Jumlah Dokumen Hasil Pengelolaan Pelayanan Kesehatan Tradisional, Akupuntur, Asuhan Mandiri dan Tradisional Lainnya				1 Dokumen	1 Dokumen	49.849.800,00	77.649.800,00	77.649.800,00	27.800.000,00	Kab. Sleman, Semua Kecamatan, Semua Kel/Desa	PENDAPATAN ASLI DAERAH (PAD) PENDAPATAN BAGI HASIL PAJAK ROKOK	Memperkuat pembangunan sumber daya manusia (SDM), sains, teknologi, pendidikan, kesehatan, prestasi olahraga, kesetaraan gender, serta penguatan peran perempuan, pemuda (generasi milenial dan generasi Z), dan penyandang disabilitas.	3 . `M e n i n g k a t Kualitas Kesehatan 3 . `M e n i n g k a t Kualitas Kesehatan			0,00	DINAS KESEHATAN
	1.02.02.2.02.0020	Pengelolaan Surveilans Kesehatan																		
			Jumlah Dokumen Hasil Pengelolaan Surveilans Kesehatan				3 Dokumen	3 Dokumen	96.394.400,00	44.354.400,00	44.354.400,00	-52.040.000,00	Kab. Sleman, Semua Kecamatan, Semua Kel/Desa	DAK NON FISIK-DANA BOK-BOK DINAS-BOK KAB UPATEN/KOTA PENDAPATAN BAGI HASIL PAJAK ROKOK	Memperkuat pembangunan sumber daya manusia (SDM), sains, teknologi, pendidikan, kesehatan, prestasi olahraga, kesetaraan gender, serta penguatan peran perempuan, pemuda (generasi milenial dan generasi Z), dan penyandang disabilitas.	3 . `M e n i n g k a t Kualitas Kesehatan 3 . `M e n i n g k a t Kualitas Kesehatan			0,00	DINAS KESEHATAN
	1.02.02.2.02.0021	Pengelolaan Pelayanan Kesehatan Orang dengan Masalah Kesehatan Jiwa (ODMK)																		
			Jumlah Orang dengan Masalah Kejiwaan (ODMK) yang Mendapatkan Pelayanan Kesehatan				14933 Orang	40233 Orang	196.300.000,00	144.633.800,00	144.633.800,00	-51.666.200,00	Kab. Sleman, Semua Kecamatan, Semua Kel/Desa	PENDAPATAN BAGI HASIL PAJAK ROKOK	Memperkuat pembangunan sumber daya manusia (SDM), sains, teknologi, pendidikan, kesehatan, prestasi olahraga, kesetaraan gender, serta penguatan peran perempuan, pemuda (generasi milenial dan generasi Z), dan penyandang disabilitas.	3 . `M e n i n g k a t Kualitas Kesehatan 3 . `M e n i n g k a t Kualitas Kesehatan			0,00	DINAS KESEHATAN
	1.02.02.2.02.0025	Pelayanan Kesehatan Penyakit Menular dan Tidak Menular																		
			Jumlah Dokumen Hasil Pelayanan Kesehatan Penyakit Menular dan Tidak Menular				3 Dokumen	3 Dokumen	480.280.100,00	706.717.400,00	706.717.400,00	226.437.300,00	Kab. Sleman, Semua Kecamatan, Semua Kel/Desa	DAK NON FISIK-DANA BOK-BOK DINAS-BOK KAB UPATEN/KOTA PENDAPATAN BAGI HASIL PAJAK ROKOK	Memperkuat pembangunan sumber daya manusia (SDM), sains, teknologi, pendidikan, kesehatan, prestasi olahraga, kesetaraan gender, serta penguatan peran perempuan, pemuda (generasi milenial dan generasi Z), dan penyandang disabilitas.	3 . `M e n i n g k a t Kualitas Kesehatan 3 . `M e n i n g k a t Kualitas Kesehatan			0,00	DINAS KESEHATAN
	1.02.02.2.02.0026	Pengelolaan Jaminan Kesehatan Masyarakat																		

NO	KODE	URUSAN / BIDANG URUSAN / PROGRAM / OUTCOME / KEGIATAN / SUB KEGIATAN	INDIKATOR PROGRAM / KEGIATAN / SUB KEGIATAN	TARGET AKHIR PERIODE RENSTRA OPD	REALISASI CAPAIAN RENJA OPD TAHUN 2024	PRAKIRAAN CAPAIAN TARGET RENJA OPD TAHUN 2025	CAPAIAN KINERJA DAN KERANGKA PENDANAAN										KELOMPOK SASARAN	PRAKIRAAN MAJU RENCANA TAHUN 2027		PERANGKAT DAERAH PENANGGUNG JAWAB
							TARGET 2026		PAGU INDIKATIF (Rp)			Bertambah/Berkurang (10-12)	LOKASI	SUMBER DANA	PRIORITAS			TARGET	PAGU INDIKATIF (Rp)	
							SEBELUM	SESUDAH	RKPD 2026	APBD 2026	RKPD PERUBAHAN 2026				NASIONAL	DAERAH				
1	2	3	4	5	6	7	8	9	10	11	12	13	14	15	16	17	18	19	20	21
			Jumlah Dokumen Hasil Pengelolaan Jaminan Kesehatan Masyarakat				2 Dokumen	2 Dokumen	48.912.955.700,00	59.405.001.700,00	64.680.114.900,00	15.767.159.200,00	Kab. Sleman, Semua Kecamatan, Semua Kel/Desa	PENDAPATAN ASLI DAERAH (PAD) DBH CUKAI HASIL TEMBAKAU (CHT) DAU YANG DITENTUKAN P ENGGUNAANN YA BIDANG KESEHATAN PENDAPATAN BAGI HASIL PAJAK ROKOK	Memperkuat pembangunan sumber daya manusia (SDM), sains, teknologi, pendidikan, kesehatan, prestasi olahraga, kesetaraan gender, serta penguatan peran perempuan, pemuda (generasi milenial dan generasi Z), dan penyandang disabilitas.	3 . `M e n i n g k a t Kualitas Kesehatan 3 . `M e n i n g k a t Kualitas Kesehatan			0,00	DINAS KESEHATAN
	1.02.02.2.02.0028	Pengambilan dan Pengiriman Spesimen Penyakit Potensial KLB ke Laboratorium Rujukan/Nasional																		
			Jumlah Spesimen Penyakit Potensial Kejadian Luar Biasa (KLB) ke Laboratorium Rujukan/Nasional yang Didistribusikan				-	5005 Paket	0,00	428.950.000,00	428.950.000,00	428.950.000,00	Kab. Sleman, Semua Kecamatan, Semua Kel/Desa	DAK NON FISIK-DANA BOK-BOK DINAS-BOK KAB UPATEN/KOTA	Memperkuat pembangunan sumber daya manusia (SDM), sains, teknologi, pendidikan, kesehatan, prestasi olahraga, kesetaraan gender, serta penguatan peran perempuan, pemuda (generasi milenial dan generasi Z), dan penyandang disabilitas.	3 . `M e n i n g k a t Kualitas Kesehatan 3 . `M e n i n g k a t Kualitas Kesehatan			0,00	DINAS KESEHATAN
	1.02.02.2.02.0029	Penyelenggaraan Kabupaten/Kota Sehat																		
			Jumlah Dokumen Hasil Penyelenggaraan Kabupaten/Kota Sehat				1 Dokumen	1 Dokumen	83.492.800,00	86.762.800,00	86.762.800,00	3.270.000,00	Kab. Sleman, Semua Kecamatan, Semua Kel/Desa	PENDAPATAN BAGI HASIL PAJAK ROKOK	Memperkuat pembangunan sumber daya manusia (SDM), sains, teknologi, pendidikan, kesehatan, prestasi olahraga, kesetaraan gender, serta penguatan peran perempuan, pemuda (generasi milenial dan generasi Z), dan penyandang disabilitas.	3 . `M e n i n g k a t Kualitas Kesehatan 3 . `M e n i n g k a t Kualitas Kesehatan			0,00	DINAS KESEHATAN
	1.02.02.2.02.0034	Operasional Pelayanan Fasilitas Kesehatan Lainnya																		
			Jumlah Dokumen Operasional Pelayanan Fasilitas Kesehatan Lainnya				1 Dokumen	1 Dokumen	4.411.500.800,00	18.862.627,00	18.862.627,00	-4.392.638.173,00	Kab. Sleman, Semua Kecamatan, Semua Kel/Desa	PENDAPATAN ASLI DAERAH (PAD) DAK NON FISIK-BOKKB-PENGA WASAN OBAT DAN MAKANAN DAK NON FISIK-DANA BOK-BOK DINAS-BOK KAB UPATEN/KOTA	Memperkuat pembangunan sumber daya manusia (SDM), sains, teknologi, pendidikan, kesehatan, prestasi olahraga, kesetaraan gender, serta penguatan peran perempuan, pemuda (generasi milenial dan generasi Z), dan penyandang disabilitas.	3 . `M e n i n g k a t Kualitas Kesehatan 3 . `M e n i n g k a t Kualitas Kesehatan			0,00	DINAS KESEHATAN
	1.02.02.2.02.0037	Pelaksanaan Kewaspadaan Dini dan Respon Wabah																		
			Jumlah Dokumen Hasil Pelaksanaan Kewaspadaan Dini dan Respon Wabah				2 Dokumen	2 Dokumen	73.732.800,00	99.219.600,00	99.219.600,00	25.486.800,00	Kab. Sleman, Semua Kecamatan, Semua Kel/Desa	PENDAPATAN BAGI HASIL PAJAK ROKOK	Memperkuat pembangunan sumber daya manusia (SDM), sains, teknologi, pendidikan, kesehatan, prestasi olahraga, kesetaraan gender, serta penguatan peran perempuan, pemuda (generasi milenial dan generasi Z), dan penyandang disabilitas.	3 . `M e n i n g k a t Kualitas Kesehatan 3 . `M e n i n g k a t Kualitas Kesehatan			0,00	DINAS KESEHATAN
	1.02.02.2.02.0038	Penyediaan dan Pengelolaan Sistem Penanganan Gawat Darurat Terpadu (SPGDT)																		
			Jumlah Public Safety Center (PSC 119) Tersediaan, Terkelolaan dan Terintegrasi Dengan Rumah Sakit Dalam Satu Sistem Penanganan Gawat Darurat Terpadu (SPGDT)				1 Unit	1 Unit	33.624.800,00	33.624.800,00	33.624.800,00	0,00	Kab. Sleman, Semua Kecamatan, Semua Kel/Desa	PENDAPATAN ASLI DAERAH (PAD)	Memperkuat pembangunan sumber daya manusia (SDM), sains, teknologi, pendidikan, kesehatan, prestasi olahraga, kesetaraan gender, serta penguatan peran perempuan, pemuda (generasi milenial dan generasi Z), dan penyandang disabilitas.	3 . `M e n i n g k a t Kualitas Kesehatan 3 . `M e n i n g k a t Kualitas Kesehatan			0,00	DINAS KESEHATAN
	1.02.02.2.02.0040	Pengelolaan pelayanan kesehatan orang dengan Tuberkulosis																		
			Jumlah orang dengan Tuberkulosis yang mendapatkan pelayanan kesehatan sesuai standar				2589 Orang	2594 Orang	217.003.600,00	213.203.600,00	213.203.600,00	-3.800.000,00	Kab. Sleman, Semua Kecamatan, Semua Kel/Desa	PENDAPATAN BAGI HASIL PAJAK ROKOK	Memperkuat pembangunan sumber daya manusia (SDM), sains, teknologi, pendidikan, kesehatan, prestasi olahraga, kesetaraan gender, serta penguatan peran perempuan, pemuda (generasi milenial dan generasi Z), dan penyandang disabilitas.	3 . `M e n i n g k a t Kualitas Kesehatan 3 . `M e n i n g k a t Kualitas Kesehatan			0,00	DINAS KESEHATAN
	1.02.02.2.02.0041	Pengelolaan pelayanan kesehatan orang dengan HIV (ODHIV)																		

NO	KODE	URUSAN / BIDANG URUSAN / PROGRAM / OUTCOME / KEGIATAN / SUB KEGIATAN	INDIKATOR PROGRAM / KEGIATAN / SUB KEGIATAN	TARGET AKHIR PERIODE RENSTRA OPD	REALISASI CAPAIAN RENJA OPD TAHUN 2024	PRAKIRAAN CAPAIAN TARGET RENJA OPD TAHUN 2025	CAPAIAN KINERJA DAN KERANGKA PENDANAAN										KELOMPOK SASARAN	PRAKIRAAN MAJU RENCANA TAHUN 2027		PERANGKAT DAERAH PENANGGUNG JAWAB
							TARGET 2026		PAGU INDIKATIF (Rp)			Bertambah/Berkurang (10-12)	LOKASI	SUMBER DANA	PRIORITAS			TARGET	PAGU INDIKATIF (Rp)	
							SEBELUM	SESUDAH	RKPD 2026	APBD 2026	RKPD PERUBAHAN 2026				NASIONAL	DAERAH				
1	2	3	4	5	6	7	8	9	10	11	12	13	14	15	16	17	18	19	20	21
			Jumlah orang dengan HIV (ODHIV) yang mendapatkan pelayanan kesehatan sesuai standar				2000 Orang	2201 Orang	165.700.000,00	155.915.000,00	155.915.000,00	-9.785.000,00	Kab. Sleman, Semua Kecamatan, Semua Kel/Desa	PENDAPATAN BAGI HASIL PAJAK ROKOK	Memperkuat pembangunan sumber daya manusia (SDM), sains, teknologi, pendidikan, kesehatan, prestasi olahraga, kesetaraan gender, serta penguatan peran perempuan, pemuda (generasi milenial dan generasi Z), dan penyandang disabilitas.	3 . `M e n i n g k a t Kualitas Kesehatan 3 . `M e n i n g k a t Kualitas Kesehatan			0,00	DINAS KESEHATAN
	1.02.02.2.02.0042	Pengelolaan pelayanan kesehatan Malaria																		
			Jumlah orang yang mendapatkan pelayanan kesehatan malaria				3164 Orang	3770 Orang	53.212.400,00	41.912.400,00	41.912.400,00	-11.300.000,00	Kab. Sleman, Semua Kecamatan, Semua Kel/Desa	PENDAPATAN BAGI HASIL PAJAK ROKOK	Memperkuat pembangunan sumber daya manusia (SDM), sains, teknologi, pendidikan, kesehatan, prestasi olahraga, kesetaraan gender, serta penguatan peran perempuan, pemuda (generasi milenial dan generasi Z), dan penyandang disabilitas.	3 . `M e n i n g k a t Kualitas Kesehatan 3 . `M e n i n g k a t Kualitas Kesehatan			0,00	DINAS KESEHATAN
	1.02.02.2.02.0046	Pengelolaan upaya kesehatan Ibu dan Anak																		
			Jumlah dokumen hasil pengelolaan upaya kesehatan ibu dan anak				-	1 Dokumen	0,00	255.625.000,00	255.625.000,00	255.625.000,00	Kab. Sleman, Semua Kecamatan, Semua Kel/Desa	DAK NON FISIK-DANA BOK-BOK DINAS-BOK KAB UPATEN/KOTA	Memperkuat pembangunan sumber daya manusia (SDM), sains, teknologi, pendidikan, kesehatan, prestasi olahraga, kesetaraan gender, serta penguatan peran perempuan, pemuda (generasi milenial dan generasi Z), dan penyandang disabilitas.	3 . `M e n i n g k a t Kualitas Kesehatan 3 . `M e n i n g k a t Kualitas Kesehatan			0,00	DINAS KESEHATAN
	1.02.02.2.02.0048	Pengelolaan Layanan Imunisasi																		
			Jumlah Dokumen Hasil Pengelolaan Layanan Imunisasi				-	1 Dokumen	0,00	215.314.800,00	80.875.600,00	80.875.600,00	Kab. Sleman, Semua Kecamatan, Semua Kel/Desa	PENDAPATAN ASLI DAERAH (PAD) PENDAPATAN BAGI HASIL PAJAK ROKOK	Memperkuat pembangunan sumber daya manusia (SDM), sains, teknologi, pendidikan, kesehatan, prestasi olahraga, kesetaraan gender, serta penguatan peran perempuan, pemuda (generasi milenial dan generasi Z), dan penyandang disabilitas.	3 . `M e n i n g k a t Kualitas Kesehatan 3 . `M e n i n g k a t Kualitas Kesehatan			0,00	DINAS KESEHATAN
	1.02.02.2.03	Penyelenggaraan Sistem Informasi Kesehatan Secara Terintegrasi	*Jumlah dokumen hasil Pengelolaan Sistem Informasi Kesehatan*				3,2 indeks	1 Dokumen	108.930.000,00	107.930.000,00	137.930.000,00	29.000.000,00			Memperkuat pembangunan sumber daya manusia (SDM), sains, teknologi, pendidikan, kesehatan, prestasi olahraga, kesetaraan gender, serta penguatan peran perempuan, pemuda (generasi milenial dan generasi Z), dan penyandang disabilitas.	3 . `M e n i n g k a t Kualitas Kesehatan 3 . `M e n i n g k a t Kualitas Kesehatan	Dinas Kesehatan, UPT/Puskesmas, Masyarakat Kabupaten Sleman		0,00	DINAS KESEHATAN
	1.02.02.2.03.0002	Pengelolaan Sistem Informasi Kesehatan																		
			Jumlah Dokumen Hasil Pengelolaan Sistem Informasi Kesehatan				1 Dokumen	1 Dokumen	108.930.000,00	107.930.000,00	137.930.000,00	29.000.000,00	Kab. Sleman, Semua Kecamatan, Semua Kel/Desa	PENDAPATAN ASLI DAERAH (PAD)	Memperkuat pembangunan sumber daya manusia (SDM), sains, teknologi, pendidikan, kesehatan, prestasi olahraga, kesetaraan gender, serta penguatan peran perempuan, pemuda (generasi milenial dan generasi Z), dan penyandang disabilitas.	3 . `M e n i n g k a t Kualitas Kesehatan 3 . `M e n i n g k a t Kualitas Kesehatan			0,00	DINAS KESEHATAN
	1.02.02.2.04	Penerbitan Izin Rumah Sakit Kelas C, D dan Fasilitas Pelayanan Kesehatan Tingkat Daerah Kabupaten/Kota	*Jumlah Fasilitas Kesehatanyang Dilakukan Pengukuran Indikator Nasional Mutu (INM) Pelayanan kesehatan Jumlah Rumah Sakit dan Fasilitas Pelayanan Kesehatan Tingkat Daerah Kabupaten/Kota yang Melakukan Peningkatan Tata Kelola Sesuai Standar Jumlah Rumah Sakit Kelas C, D dan Fasilitas Pelayanan Kesehatan yang Dikendalikan, Diawasi dan Ditindaklanjuti Perizinannya*				2,95 % 43,37 %	25 Unit 28 Unit 54 unit	8.306.321.800,00	8.170.976.500,00	8.161.376.500,00	-144.945.300,00			Memperkuat pembangunan sumber daya manusia (SDM), sains, teknologi, pendidikan, kesehatan, prestasi olahraga, kesetaraan gender, serta penguatan peran perempuan, pemuda (generasi milenial dan generasi Z), dan penyandang disabilitas.	3 . `M e n i n g k a t Kualitas Kesehatan 3 . `M e n i n g k a t Kualitas Kesehatan	Dinas Kesehatan, UPT/Puskesmas, Masyarakat Kabupaten Sleman		0,00	DINAS KESEHATAN
	1.02.02.2.04.0001	Pengendalian dan Pengawasan serta Tindak Lanjut Pengawasan Perizinan Rumah Sakit Kelas C, D dan Fasilitas Pelayanan Kesehatan Lainnya																		
			Jumlah Rumah Sakit Kelas C, D dan Fasilitas Pelayanan Kesehatan yang Dikendalikan, Diawasi dan Ditindaklanjuti Perizinannya				28 Unit	28 Unit	94.888.600,00	38.465.000,00	38.465.000,00	-56.423.600,00	Kab. Sleman, Semua Kecamatan, Semua Kel/Desa	PENDAPATAN ASLI DAERAH (PAD)	Memperkuat pembangunan sumber daya manusia (SDM), sains, teknologi, pendidikan, kesehatan, prestasi olahraga, kesetaraan gender, serta penguatan peran perempuan, pemuda (generasi milenial dan generasi Z), dan penyandang disabilitas.	3 . `M e n i n g k a t Kualitas Kesehatan 3 . `M e n i n g k a t Kualitas Kesehatan			0,00	DINAS KESEHATAN

NO	KODE	URUSAN / BIDANG URUSAN / PROGRAM / OUTCOME / KEGIATAN / SUB KEGIATAN	INDIKATOR PROGRAM / KEGIATAN / SUB KEGIATAN	TARGET AKHIR PERIODE RENSTRA OPD	REALISASI CAPAIAN RENJA OPD TAHUN 2024	PRAKIRAAN CAPAIAN TARGET RENJA OPD TAHUN 2025	CAPAIAN KINERJA DAN KERANGKA PENDANAAN										KELOMPOK SASARAN	PRAKIRAAN MAJU RENCANA TAHUN 2027		PERANGKAT DAERAH PENANGGUNG JAWAB
							TARGET 2026		PAGU INDIKATIF (Rp)			Bertambah/Berkurang (10-12)	LOKASI	SUMBER DANA	PRIORITAS			TARGET	PAGU INDIKATIF (Rp)	
							SEBELUM	SESUDAH	RKPD 2026	APBD 2026	RKPD PERUBAHAN 2026				NASIONAL	DAERAH				
1	2	3	4	5	6	7	8	9	10	11	12	13	14	15	16	17	18	19	20	21
	1.02.02.2.04.0002	Peningkatan Tata Kelola Rumah Sakit dan Fasilitas Pelayanan Kesehatan Tingkat Daerah Kabupaten/Kota																		
			Jumlah Rumah Sakit dan Fasilitas Pelayanan Kesehatan Tingkat Daerah Kabupaten/Kota yang Melakukan Peningkatan Tata Kelola Sesuai Standar				53 Unit	54 Unit	7.995.119.800,00	7.991.369.800,00	7.991.369.800,00	-3.750.000,00	Kab. Sleman, Semua Kecamatan, Semua Kel/Desa	PENDAPATAN ASLI DAERAH (PAD)	Memperkuat pembangunan sumber daya manusia (SDM), sains, teknologi, pendidikan, kesehatan, prestasi olahraga, kesetaraan gender, serta penguatan peran perempuan, pemuda (generasi milenial dan generasi Z), dan penyandang disabilitas.	3 . `M e n i n g k a t Kualitas Kesehatan 3 . `M e n i n g k a t Kualitas Kesehatan			0,00	DINAS KESEHATAN
	1.02.02.2.04.0003	Peningkatan Mutu Pelayanan Fasilitas Kesehatan																		
			Jumlah Fasilitas Kesehatan yang Dilakukan Pengukuran Indikator Nasional Mutu (INM) Pelayanan kesehatan				25 Unit	25 Unit	216.313.400,00	141.141.700,00	131.541.700,00	-84.771.700,00	Kab. Sleman, Semua Kecamatan, Semua Kel/Desa	PENDAPATAN BAGI HASIL PAJAK ROKOK	Memperkuat pembangunan sumber daya manusia (SDM), sains, teknologi, pendidikan, kesehatan, prestasi olahraga, kesetaraan gender, serta penguatan peran perempuan, pemuda (generasi milenial dan generasi Z), dan penyandang disabilitas.	3 . `M e n i n g k a t Kualitas Kesehatan 3 . `M e n i n g k a t Kualitas Kesehatan			0,00	DINAS KESEHATAN
3.	**1.02.03**	**PROGRAM PENINGKATAN KAPASITAS SUMBER DAYA MANUSIA KESEHATAN**	**Persentase tenaga kesehatan yang memenuhi standar** **Persentase praktik tenaga medis dan tenaga kesehatan memiliki izin praktik**				**98,6** **94,5 %** **%**	**96,8** **98,6 %** **%**	**307.671.700,00**	**1.618.278.800,00**	**1.618.278.800,00**	**-307.671.700,00**							**0,00**	
		[Meningkatnya mutu dan distribusi tenaga kesehatan]	**Persentase praktik tenaga medis dan tenaga kesehatan memiliki izin praktik** **Persentase tenaga kesehatan yang memenuhi standar**	**96,35** **99**	**96,3** **98,36**	**93** **98,5**	-	-	**307.671.700,00**	**1.618.278.800,00**	**1.618.278.800,00**	-	-	-	-	-	-	**94,5** **98,6**	**0,00**	-
	1.02.03.2.01	Pemberian Izin Praktik Tenaga Kesehatan di Wilayah Kabupaten/Kota	*Jumlah Dokumen Hasil Pembinaan dan Pengawasan Tenaga Kesehatan serta Tindak Lanjut Perizinan Praktik Tenaga Kesehatan* *Jumlah Dokumen Hasil Pengendalian Perizinan Praktik Tenaga Kesehatan*				98,6 %	1 Dokumen 3 Dokumen	80.883.800,00	51.140.000,00	51.140.000,00	-29.743.800,00			Memperkuat pembangunan sumber daya manusia (SDM), sains, teknologi, pendidikan, kesehatan, prestasi olahraga, kesetaraan gender, serta penguatan peran perempuan, pemuda (generasi milenial dan generasi Z), dan penyandang disabilitas.	3 . `M e n i n g k a t Kualitas Kesehatan 3 . `M e n i n g k a t Kualitas Kesehatan	Dinas Kesehatan, UPT/Puskesmas, Masyarakat Kabupaten Sleman		0,00	DINAS KESEHATAN
	1.02.03.2.01.0001	Pengendalian Perizinan Praktik Tenaga Kesehatan																		
			Jumlah Dokumen Hasil Pengendalian Perizinan Praktik Tenaga Kesehatan				1 Dokumen	1 Dokumen	54.878.800,00	32.110.000,00	32.110.000,00	-22.768.800,00	Kab. Sleman, Semua Kecamatan, Semua Kel/Desa	PENDAPATAN ASLI DAERAH (PAD)	Memperkuat pembangunan sumber daya manusia (SDM), sains, teknologi, pendidikan, kesehatan, prestasi olahraga, kesetaraan gender, serta penguatan peran perempuan, pemuda (generasi milenial dan generasi Z), dan penyandang disabilitas.	3 . `M e n i n g k a t Kualitas Kesehatan 3 . `M e n i n g k a t Kualitas Kesehatan			0,00	DINAS KESEHATAN
	1.02.03.2.01.0002	Pembinaan dan Pengawasan Tenaga Kesehatan serta Tindak Lanjut Perizinan Praktik Tenaga Kesehatan																		
			Jumlah Dokumen Hasil Pembinaan dan Pengawasan Tenaga Kesehatan serta Tindak Lanjut Perizinan Praktik Tenaga Kesehatan				1 Dokumen	3 Dokumen	26.005.000,00	19.030.000,00	19.030.000,00	-6.975.000,00	Kab. Sleman, Semua Kecamatan, Semua Kel/Desa	PENDAPATAN ASLI DAERAH (PAD)	Memperkuat pembangunan sumber daya manusia (SDM), sains, teknologi, pendidikan, kesehatan, prestasi olahraga, kesetaraan gender, serta penguatan peran perempuan, pemuda (generasi milenial dan generasi Z), dan penyandang disabilitas.	3 . `M e n i n g k a t Kualitas Kesehatan 3 . `M e n i n g k a t Kualitas Kesehatan			0,00	DINAS KESEHATAN
	1.02.03.2.02	Perencanaan Kebutuhan dan Pendayagunaan Sumber Daya Manusia Kesehatan untuk UKP dan UKM di Wilayah Kabupaten/Kota	*Jumlah Dokumen Hasil Pembinaan dan Pengawasan Sumber Daya Manusia Kesehatan*				76 % 91,6;100 %	1 Dokumen	128.941.700,00	307.478.000,00	307.478.000,00	178.536.300,00			Memperkuat pembangunan sumber daya manusia (SDM), sains, teknologi, pendidikan, kesehatan, prestasi olahraga, kesetaraan gender, serta penguatan peran perempuan, pemuda (generasi milenial dan generasi Z), dan penyandang disabilitas.	3 . `M e n i n g k a t Kualitas Kesehatan 3 . `M e n i n g k a t Kualitas Kesehatan	Dinas Kesehatan, UPT/Puskesmas, Masyarakat Kabupaten Sleman		0,00	DINAS KESEHATAN
	1.02.03.2.02.0003	Pembinaan dan Pengawasan Sumber Daya Manusia Kesehatan																		
			Jumlah Dokumen Hasil Pembinaan dan Pengawasan Sumber Daya Manusia Kesehatan				1 Dokumen	1 Dokumen	128.941.700,00	307.478.000,00	307.478.000,00	178.536.300,00	Kab. Sleman, Semua Kecamatan, Semua Kel/Desa	PENDAPATAN ASLI DAERAH (PAD) DAK NON FISIK-DANA BOK-BOK DINAS-BOK KAB UPATEN/KOTA	Memperkuat pembangunan sumber daya manusia (SDM), sains, teknologi, pendidikan, kesehatan, prestasi olahraga, kesetaraan gender, serta penguatan peran perempuan, pemuda (generasi milenial dan generasi Z), dan penyandang disabilitas.	3 . `M e n i n g k a t Kualitas Kesehatan 3 . `M e n i n g k a t Kualitas Kesehatan			0,00	DINAS KESEHATAN

NO	KODE	URUSAN / BIDANG URUSAN / PROGRAM / OUTCOME / KEGIATAN / SUB KEGIATAN	INDIKATOR PROGRAM / KEGIATAN / SUB KEGIATAN	TARGET AKHIR PERIODE RENSTRA OPD	REALISASI CAPAIAN RENJA OPD TAHUN 2024	PRAKIRAAN CAPAIAN TARGET RENJA OPD TAHUN 2025	CAPAIAN KINERJA DAN KERANGKA PENDANAAN										KELOMPOK SASARAN	PRAKIRAAN MAJU RENCANA TAHUN 2027		PERANGKAT DAERAH PENANGGUNG JAWAB
							TARGET 2026		PAGU INDIKATIF (Rp)			Bertambah/Berkurang (10-12)	LOKASI	SUMBER DANA	PRIORITAS			TARGET	PAGU INDIKATIF (Rp)	
							SEBELUM	SESUDAH	RKPD 2026	APBD 2026	RKPD PERUBAHAN 2026				NASIONAL	DAERAH				
1	2	3	4	5	6	7	8	9	10	11	12	13	14	15	16	17	18	19	20	21
	1.02.03.2.03	Pengembangan Mutu dan Peningkatan Kompetensi Teknis Sumber Daya Manusia Kesehatan Tingkat Daerah Kabupaten/Kota	*Jumlah Sumber Daya Manusia Kesehatan Tingkat Daerah Kabupaten/Kota yang Ditingkatkan Mutu dan Kompetensinya*				77,5 %	75 Orang	97.846.200,00	1.259.660.800,00	1.259.660.800,00	1.161.814.600,00			Memperkuat pembangunan sumber daya manusia (SDM), sains, teknologi, pendidikan, kesehatan, prestasi olahraga, kesetaraan gender, serta penguatan peran perempuan, pemuda (generasi milenial dan generasi Z), dan penyandang disabilitas.	3 . `M e n i n g k a t Kualitas Kesehatan 3 . `M e n i n g k a t Kualitas Kesehatan	Dinas Kesehatan, UPT/Puskesmas, Masyarakat Kabupaten Sleman		0,00	DINAS KESEHATAN
	1.02.03.2.03.0001	Pengembangan Mutu dan Peningkatan Kompetensi Teknis Sumber Daya Manusia Kesehatan Tingkat Daerah Kabupaten/Kota																		
			Jumlah Sumber Daya Manusia Kesehatan Tingkat Daerah Kabupaten/Kota yang Ditingkatkan Mutu dan Kompetensinya				75 Orang	75 Orang	97.846.200,00	1.259.660.800,00	1.259.660.800,00	1.161.814.600,00	Kab. Sleman, Semua Kecamatan, Semua Kel/Desa	PENDAPATAN ASLI DAERAH (PAD) DAK NON FISIK-DANA BOK-BOK DINAS-BOK KAB UPATEN/KOTA	Memperkuat pembangunan sumber daya manusia (SDM), sains, teknologi, pendidikan, kesehatan, prestasi olahraga, kesetaraan gender, serta penguatan peran perempuan, pemuda (generasi milenial dan generasi Z), dan penyandang disabilitas.	3 . `M e n i n g k a t Kualitas Kesehatan 3 . `M e n i n g k a t Kualitas Kesehatan			0,00	DINAS KESEHATAN
4.	**1.02.04**	**PROGRAM SEDIAAN FARMASI, ALAT KESEHATAN DAN MAKANAN MINUMAN**	**Persentase pelayanan kefarmasian di apotek, pengelolaan di toko obat, toko alkes dan optikal, serta cara produksi di usaha mikro obat tradisional (UMOT) sesuai standar/regulasi Prosentase industri rumah tangga pangan (IRTP) yang produknya telah memiliki ijin edar produk industri rumah tangga (PIRT) terverifikasi dan tempat pengolahan pangan (TPP) siap saji yang telah memiliki sertifikat laik higiene sanitasi (SLHS) atau stiker pembinaan**				**52 50,67 % %**	**52 50,67 % %**	**369.475.000,00**	**777.240.400,00**	**777.240.400,00**	**-369.475.000,00**							**0,00**	
		[Meningkatnya kualitas dan distribusi sediaan farmasi, alat kesehatan dan makanan minuman]	**Persentase pelayanan kefarmasian di apotek, pengelolaan di toko obat, toko alkes dan optikal, serta cara produksi di usaha mikro obat tradisional (UMOT) sesuai standar/regulasi Prosentase industri rumah tangga pangan (IRTP) yang produknya telah memiliki ijin edar produk industri rumah tangga (PIRT) terverifikasi dan tempat pengolahan pangan (TPP) siap saji yang telah memiliki sertifikat laik higiene sanitasi (SLHS) atau stiker pembinaan**	**60 60,33**	**35,72 76.56**	**47,67 50**	-	-	**369.475.000,00**	**777.240.400,00**	**777.240.400,00**	-	-	-	-	-	-	**50,67 52**	**0,00**	-
	1.02.04.2.01	Pemberian Izin Apotek, Toko Obat, Toko Alat Kesehatan dan Optikal, Usaha Mikro Obat Tradisional (UMOT)	*Jumlah Dokumen Hasil Pengendalian dan Pengawasan serta Tindak Lanjut Pengawasan Perizinan Apotek, Toko Obat, Toko Alat Kesehatan, dan Optikal, Usaha Mikro Obat Tradisional (UMOT)*				32 %	1 Dokumen	124.520.000,00	202.586.000,00	202.586.000,00	78.066.000,00			Memperkuat pembangunan sumber daya manusia (SDM), sains, teknologi, pendidikan, kesehatan, prestasi olahraga, kesetaraan gender, serta penguatan peran perempuan, pemuda (generasi milenial dan generasi Z), dan penyandang disabilitas.	3 . `M e n i n g k a t Kualitas Kesehatan 3 . `M e n i n g k a t Kualitas Kesehatan	Dinas Kesehatan, UPT/Puskesmas, Masyarakat Kabupaten Sleman		0,00	DINAS KESEHATAN
	1.02.04.2.01.0001	Pengendalian dan Pengawasan serta Tindak Lanjut Pengawasan Perizinan Apotek, Toko Obat, Toko Alat Kesehatan, dan Optikal, Usaha Mikro Obat Tradisional (UMOT)																		
			Jumlah Dokumen Hasil Pengendalian dan Pengawasan serta Tindak Lanjut Pengawasan Perizinan Apotek, Toko Obat, Toko Alat Kesehatan, dan Optikal, Usaha Mikro Obat Tradisional (UMOT)				1 Dokumen	1 Dokumen	124.520.000,00	202.586.000,00	202.586.000,00	78.066.000,00	Kab. Sleman, Semua Kecamatan, Semua Kel/Desa	PENDAPATAN ASLI DAERAH (PAD) DAK NON FISIK-DANA BOK-BOK DINAS-BOK PENGAWASAN OBAT DAN MAKANAN	Memperkuat pembangunan sumber daya manusia (SDM), sains, teknologi, pendidikan, kesehatan, prestasi olahraga, kesetaraan gender, serta penguatan peran perempuan, pemuda (generasi milenial dan generasi Z), dan penyandang disabilitas.	3 . `M e n i n g k a t Kualitas Kesehatan 3 . `M e n i n g k a t Kualitas Kesehatan			0,00	DINAS KESEHATAN
	1.02.04.2.03	Penerbitan Sertifikat Produksi Pangan Industri Rumah Tangga dan Nomor P-IRT sebagai Izin Produksi, untuk Produk Makanan Minuman Tertentu yang Dapat Diproduksi oleh Industri Rumah Tangga	*Jumlah Dokumen Hasil Pengendalian dan Pengawasan serta Tindak Lanjut Pengawasan Sertifikat Produksi Pangan Industri Rumah Tangga dan Nomor P-IRT sebagai Izin Produksi, untuk Produk Makanan Minuman Tertentu yang Dapat Diproduksi oleh Industri Rumah Tangga*				32 %	1 Dokumen	73.980.000,00	286.849.900,00	286.849.900,00	212.869.900,00			Memperkuat pembangunan sumber daya manusia (SDM), sains, teknologi, pendidikan, kesehatan, prestasi olahraga, kesetaraan gender, serta penguatan peran perempuan, pemuda (generasi milenial dan generasi Z), dan penyandang disabilitas.	3 . `M e n i n g k a t Kualitas Kesehatan 3 . `M e n i n g k a t Kualitas Kesehatan	Dinas Kesehatan, UPT/Puskesmas, Masyarakat Kabupaten Sleman		0,00	DINAS KESEHATAN
	1.02.04.2.03.0001	Pengendalian dan Pengawasan serta Tindak Lanjut Pengawasan Sertifikat Produksi Pangan Industri Rumah Tangga dan Nomor P-IRT sebagai Izin Produksi, untuk Produk Makanan Minuman Tertentu yang Dapat Diproduksi oleh Industri Rumah Tangga																		

NO	KODE	URUSAN / BIDANG URUSAN / PROGRAM / OUTCOME / KEGIATAN / SUB KEGIATAN	INDIKATOR PROGRAM / KEGIATAN / SUB KEGIATAN	TARGET AKHIR PERIODE RENSTRA OPD	REALISASI CAPAIAN RENJA OPD TAHUN 2024	PRAKIRAAN CAPAIAN TARGET RENJA OPD TAHUN 2025	CAPAIAN KINERJA DAN KERANGKA PENDANAAN										KELOMPOK SASARAN	PRAKIRAAN MAJU RENCANA TAHUN 2027		PERANGKAT DAERAH PENANGGUNG JAWAB
							TARGET 2026		PAGU INDIKATIF (Rp)			Bertambah/Berkurang (10-12)	LOKASI	SUMBER DANA	PRIORITAS			TARGET	PAGU INDIKATIF (Rp)	
							SEBELUM	SESUDAH	RKPD 2026	APBD 2026	RKPD PERUBAHAN 2026				NASIONAL	DAERAH				
1	2	3	4	5	6	7	8	9	10	11	12	13	14	15	16	17	18	19	20	21
			Jumlah Dokumen Hasil Pengendalian dan Pengawasan serta Tindak Lanjut Pengawasan Sertifikat Produksi Pangan Industri Rumah Tangga dan Nomor P-IRT sebagai Izin Produksi, untuk Produk Makanan Minuman Tertentu yang Dapat Diproduksi oleh Industri Rumah Tangga				1 Dokumen	1 Dokumen	73.980.000,00	286.849.900,00	286.849.900,00	212.869.900,00	Kab. Sleman, Semua Kecamatan, Semua Kel/Desa	PENDAPATAN ASLI DAERAH (PAD) DAK NON FISIK-DANA BOK-BOK DINAS-BOK PENGAWASAN OBAT DAN MAKANAN SISA DAK NON FISIK-DANA BOK-BOK DINAS-BOK PENGAWASAN OBAT DAN MAKANAN	Memperkuat pembangunan sumber daya manusia (SDM), sains, teknologi, pendidikan, kesehatan, prestasi olahraga, kesetaraan gender, serta penguatan peran perempuan, pemuda (generasi milenial dan generasi Z), dan penyandang disabilitas.	3 . `M e n i n g k a t Kualitas Kesehatan 3 . `M e n i n g k a t Kualitas Kesehatan			0,00	DINAS KESEHATAN
	1.02.04.2.04	Penerbitan Sertifikat Laik Higiene Sanitasi Tempat Pengelolaan Makanan (TPM) antara lain Jasa Boga, Rumah Makan/Restoran dan Depot Air Minum (DAM)	*Jumlah Dokumen Hasil Pengendalian dan Pengawasan serta Tindak Lanjut Pengawasan Penerbitan Sertifikat Laik Higiene Sanitasi Tempat Pengelolaan Makanan (TPM) antara lain Jasa Boga, Rumah Makan/Restoran dan Depot Air Minum (DAM)*				40 %	1 Dokumen	99.325.000,00	76.977.000,00	76.977.000,00	-22.348.000,00			Memperkuat pembangunan sumber daya manusia (SDM), sains, teknologi, pendidikan, kesehatan, prestasi olahraga, kesetaraan gender, serta penguatan peran perempuan, pemuda (generasi milenial dan generasi Z), dan penyandang disabilitas.	3 . `M e n i n g k a t Kualitas Kesehatan 3 . `M e n i n g k a t Kualitas Kesehatan	Dinas Kesehatan, UPT/Puskesmas, Masyarakat Kabupaten Sleman		0,00	DINAS KESEHATAN
	1.02.04.2.04.0001	Pengendalian dan Pengawasan serta Tindak Lanjut Pengawasan Penerbitan Sertifikat Laik Higiene Sanitasi Tempat Pengelolaan Makanan (TPM) antara lain Jasa Boga, Rumah Makan/Restoran dan Depot Air Minum (DAM)																		
			Jumlah Dokumen Hasil Pengendalian dan Pengawasan serta Tindak Lanjut Pengawasan Penerbitan Sertifikat Laik Higiene Sanitasi Tempat Pengelolaan Makanan (TPM) antara lain Jasa Boga, Rumah Makan/Restoran dan Depot Air Minum (DAM)				1 Dokumen	1 Dokumen	99.325.000,00	76.977.000,00	76.977.000,00	-22.348.000,00	Kab. Sleman, Semua Kecamatan, Semua Kel/Desa	PENDAPATAN ASLI DAERAH (PAD)	Memperkuat pembangunan sumber daya manusia (SDM), sains, teknologi, pendidikan, kesehatan, prestasi olahraga, kesetaraan gender, serta penguatan peran perempuan, pemuda (generasi milenial dan generasi Z), dan penyandang disabilitas.	3 . `M e n i n g k a t Kualitas Kesehatan 3 . `M e n i n g k a t Kualitas Kesehatan			0,00	DINAS KESEHATAN
	1.02.04.2.05	Penerbitan Stiker Pembinaan pada Makanan Jajanan dan Sentra Makanan Jajanan	*Jumlah Dokumen Hasil Pengendalian dan Pengawasan serta Tindak Lanjut Penerbitan Stiker Pembinaan pada Makanan Jajanan dan Sentra Makanan Jajanan*				80 %	1 Dokumen	56.500.000,00	56.500.000,00	56.500.000,00	0,00			Memperkuat pembangunan sumber daya manusia (SDM), sains, teknologi, pendidikan, kesehatan, prestasi olahraga, kesetaraan gender, serta penguatan peran perempuan, pemuda (generasi milenial dan generasi Z), dan penyandang disabilitas.	3 . `M e n i n g k a t Kualitas Kesehatan 3 . `M e n i n g k a t Kualitas Kesehatan	Dinas Kesehatan, UPT/Puskesmas, Masyarakat Kabupaten Sleman		0,00	DINAS KESEHATAN
	1.02.04.2.05.0001	Pengendalian dan Pengawasan serta Tindak Lanjut Penerbitan Stiker Pembinaan pada Makanan Jajanan dan Sentra Makanan Jajanan																		
			Jumlah Dokumen Hasil Pengendalian dan Pengawasan serta Tindak Lanjut Penerbitan Stiker Pembinaan pada Makanan Jajanan dan Sentra Makanan Jajanan				1 Dokumen	1 Dokumen	56.500.000,00	56.500.000,00	56.500.000,00	0,00	Kab. Sleman, Semua Kecamatan, Semua Kel/Desa	PENDAPATAN ASLI DAERAH (PAD)	Memperkuat pembangunan sumber daya manusia (SDM), sains, teknologi, pendidikan, kesehatan, prestasi olahraga, kesetaraan gender, serta penguatan peran perempuan, pemuda (generasi milenial dan generasi Z), dan penyandang disabilitas.	3 . `M e n i n g k a t Kualitas Kesehatan 3 . `M e n i n g k a t Kualitas Kesehatan			0,00	DINAS KESEHATAN
	1.02.04.2.06	Pemeriksaan dan Tindak Lanjut Hasil Pemeriksaan Post Market pada Produksi dan Produk Makanan Minuman Industri Rumah Tangga	*Jumlah Produk dan Sarana Produksi Makanan-Minuman Industri Rumah Tangga Beredar yang Dilakukan Pemeriksaan Post Market dalam rangka Tindak Lanjut Pengawasan*				52 %	30 unit	15.150.000,00	154.327.500,00	154.327.500,00	139.177.500,00			Memperkuat pembangunan sumber daya manusia (SDM), sains, teknologi, pendidikan, kesehatan, prestasi olahraga, kesetaraan gender, serta penguatan peran perempuan, pemuda (generasi milenial dan generasi Z), dan penyandang disabilitas.	3 . `M e n i n g k a t Kualitas Kesehatan 3 . `M e n i n g k a t Kualitas Kesehatan	Dinas Kesehatan, UPT/Puskesmas, Masyarakat Kabupaten Sleman		0,00	DINAS KESEHATAN
	1.02.04.2.06.0001	Pemeriksaan Post Market pada Produk Makanan-Minuman Industri Rumah Tangga yang Beredar dan Pengawasan serta Tindak Lanjut Pengawasan																		
			Jumlah Produk dan Sarana Produksi Makanan-Minuman Industri Rumah Tangga Beredar yang Dilakukan Pemeriksaan Post Market dalam rangka Tindak Lanjut Pengawasan				30 Unit	30 Unit	15.150.000,00	154.327.500,00	154.327.500,00	139.177.500,00	Kab. Sleman, Semua Kecamatan, Semua Kel/Desa	PENDAPATAN ASLI DAERAH (PAD) DAK NON FISIK-DANA BOK-BOK DINAS-BOK PENGAWASAN OBAT DAN MAKANAN	Memperkuat pembangunan sumber daya manusia (SDM), sains, teknologi, pendidikan, kesehatan, prestasi olahraga, kesetaraan gender, serta penguatan peran perempuan, pemuda (generasi milenial dan generasi Z), dan penyandang disabilitas.	3 . `M e n i n g k a t Kualitas Kesehatan 3 . `M e n i n g k a t Kualitas Kesehatan			0,00	DINAS KESEHATAN
5.	**1.02.05**	**PROGRAM PEMBERDAYAAN MASYARAKAT BIDANG KESEHATAN**	**Persentase Posyandu siklus hidup yang aktif Persentase Iklan layanan masyarakat kesehatan yang dipublikasikan Proporsi penduduk dengan aktivitas fisik cukup**				**65 67.2 96 % % %**	**78 65 66,5 % % %**	**653.257.400,00**	**523.371.800,00**	**523.371.800,00**	**-653.257.400,00**							**0,00**	

NO	KODE	URUSAN / BIDANG URUSAN / PROGRAM / OUTCOME / KEGIATAN / SUB KEGIATAN	INDIKATOR PROGRAM / KEGIATAN / SUB KEGIATAN	TARGET AKHIR PERIODE RENSTRA OPD	REALISASI CAPAIAN RENJA OPD TAHUN 2024	PRAKIRAAN CAPAIAN TARGET RENJA OPD TAHUN 2025	CAPAIAN KINERJA DAN KERANGKA PENDANAAN										KELOMPOK SASARAN	PRAKIRAAN MAJU RENCANA TAHUN 2027		PERANGKAT DAERAH PENANGGUNG JAWAB
							TARGET 2026		PAGU INDIKATIF (Rp)			Bertambah/Berkurang (10-12)	LOKASI	SUMBER DANA	PRIORITAS			TARGET	PAGU INDIKATIF (Rp)	
							SEBELUM	SESUDAH	RKPD 2026	APBD 2026	RKPD PERUBAHAN 2026				NASIONAL	DAERAH				
1	2	3	4	5	6	7	8	9	10	11	12	13	14	15	16	17	18	19	20	21
		[Meningkatnya kualitas pemberdayaan masyarakat bidang kesehatan]	**- Persentase edukasi gerakan masyarakat hidup sehat (GERMAS) pada rumah tangga (RT) Persentase iklan layanan masyarakat kesehatan yang dipublikasikan Persentase penerapan gerakan masyarakat hidup sehat Persentase iklan layanan masyarakat kesehatan yang dipublikasikan Persentase penerapan gerakan masyarakat hidup sehat Persentase posyandu aktif Persentase iklan layanan masyarakat kesehatan yang dipublikasikan Persentase posyandu aktif Persentase penerapan gerakan masyarakat hidup sehat**	**- 100 100 85**	**- . 0 0 99,8 0 99.8 0 99.80 100 53 55 99.80 85.8**	**- 100 53 53 60 53 60 95 60 95**	-	-	**653.257.400,00**	**523.371.800,00**	**523.371.800,00**	-	-	-	-	-	-	**- 100 65 65 96**	**0,00**	-
	1.02.05.2.01	Advokasi, Pemberdayaan, Kemitraan, Peningkatan Peran serta Masyarakat dan Lintas Sektor Tingkat Daerah Kabupaten/Kota	*Jumlah Dokumen Promosi Kesehatan, Advokasi, Kemitraan dan Pemberdayaan Masyarakat*				160 per 1000 jumlah %	1 dokumen	333.052.000,00	263.636.000,00	263.636.000,00	-69.416.000,00			Memperkuat pembangunan sumber daya manusia (SDM), sains, teknologi, pendidikan, kesehatan, prestasi olahraga, kesetaraan gender, serta penguatan peran perempuan, pemuda (generasi milenial dan generasi Z), dan penyandang disabilitas.	3 . `M e n i n g k a t Kualitas Kesehatan 3 . `M e n i n g k a t Kualitas Kesehatan	Dinas Kesehatan, UPT/Puskesmas, Masyarakat Kabupaten Sleman		0,00	DINAS KESEHATAN
	1.02.05.2.01.0001	Peningkatan Upaya Promosi Kesehatan, Advokasi, Kemitraan dan Pemberdayaan Masyarakat																		
			Jumlah Dokumen Promosi Kesehatan, Advokasi, Kemitraan dan Pemberdayaan Masyarakat				1 Dokumen	1 Dokumen	320.366.000,00	263.636.000,00	263.636.000,00	-56.730.000,00	Kab. Sleman, Semua Kecamatan, Semua Kel/Desa	PENDAPATAN BAGI HASIL PAJAK ROKOK	Memperkuat pembangunan sumber daya manusia (SDM), sains, teknologi, pendidikan, kesehatan, prestasi olahraga, kesetaraan gender, serta penguatan peran perempuan, pemuda (generasi milenial dan generasi Z), dan penyandang disabilitas.	3 . `M e n i n g k a t Kualitas Kesehatan 3 . `M e n i n g k a t Kualitas Kesehatan			0,00	DINAS KESEHATAN
	1.02.05.2.02	Pelaksanaan Sehat dalam rangka Promotif Preventif Tingkat Daerah Kabupaten/Kota	*Jumlah Dokumen Hasil Penyelenggaraan Promosi Kesehatan dan Gerakan Hidup Bersih dan Sehat*				70 %	1 dokumen	148.757.200,00	109.731.800,00	109.731.800,00	-39.025.400,00			Memperkuat pembangunan sumber daya manusia (SDM), sains, teknologi, pendidikan, kesehatan, prestasi olahraga, kesetaraan gender, serta penguatan peran perempuan, pemuda (generasi milenial dan generasi Z), dan penyandang disabilitas.	3 . `M e n i n g k a t Kualitas Kesehatan 3 . `M e n i n g k a t Kualitas Kesehatan	Dinas Kesehatan, UPT/Puskesmas, Masyarakat Kabupaten Sleman		0,00	DINAS KESEHATAN
	1.02.05.2.02.0001	Penyelenggaraan Promosi Kesehatan dan Gerakan Hidup Bersih dan Sehat																		
			Jumlah Dokumen Hasil Penyelenggaraan Promosi Kesehatan dan Gerakan Hidup Bersih dan Sehat				1 Dokumen	1 Dokumen	148.757.200,00	109.731.800,00	109.731.800,00	-39.025.400,00	Kab. Sleman, Semua Kecamatan, Semua Kel/Desa	PENDAPATAN BAGI HASIL PAJAK ROKOK	Memperkuat pembangunan sumber daya manusia (SDM), sains, teknologi, pendidikan, kesehatan, prestasi olahraga, kesetaraan gender, serta penguatan peran perempuan, pemuda (generasi milenial dan generasi Z), dan penyandang disabilitas.	3 . `M e n i n g k a t Kualitas Kesehatan 3 . `M e n i n g k a t Kualitas Kesehatan			0,00	DINAS KESEHATAN
	1.02.05.2.03	Pengembangan dan Pelaksanaan Upaya Kesehatan Bersumber Daya Masyarakat (UKBM) Tingkat Daerah Kabupaten/Kota	*Jumlah Dokumen Hasil Bimbingan Teknis dan Supervisi Upaya Kesehatan Bersumber Daya Masyarakat (UKBM)*				55 %	1 dokumen	171.448.200,00	150.004.000,00	150.004.000,00	-21.444.200,00			Memperkuat pembangunan sumber daya manusia (SDM), sains, teknologi, pendidikan, kesehatan, prestasi olahraga, kesetaraan gender, serta penguatan peran perempuan, pemuda (generasi milenial dan generasi Z), dan penyandang disabilitas.	3 . `M e n i n g k a t Kualitas Kesehatan 3 . `M e n i n g k a t Kualitas Kesehatan	Dinas Kesehatan, UPT/Puskesmas, Masyarakat Kabupaten Sleman		0,00	DINAS KESEHATAN
	1.02.05.2.03.0001	Bimbingan Teknis dan Supervisi Pengembangan dan Pelaksanaan Upaya Kesehatan Bersumber Daya Masyarakat (UKBM)																		
			Jumlah Dokumen Hasil Bimbingan Teknis dan Supervisi Upaya Kesehatan Bersumber Daya Masyarakat (UKBM)				1 Dokumen	1 Dokumen	171.448.200,00	150.004.000,00	150.004.000,00	-21.444.200,00	Kab. Sleman, Semua Kecamatan, Semua Kel/Desa	DAK NON FISIK-DANA BOK-BOK DINAS-BOK KAB UPATEN/KOTA PENDAPATAN BAGI HASIL PAJAK ROKOK	Memperkuat pembangunan sumber daya manusia (SDM), sains, teknologi, pendidikan, kesehatan, prestasi olahraga, kesetaraan gender, serta penguatan peran perempuan, pemuda (generasi milenial dan generasi Z), dan penyandang disabilitas.	3 . `M e n i n g k a t Kualitas Kesehatan 3 . `M e n i n g k a t Kualitas Kesehatan			0,00	DINAS KESEHATAN
		RSUD SLEMAN							**123.772.418.681,00**	**152.514.153.000,00**	**190.649.814.808,00**	**66.877.396.127,00**							**140.800.000.000,00**	
	1	**URUSAN PEMERINTAHAN WAJIB YANG BERKAITAN DENGAN PELAYANAN DASAR**							**123.772.418.681,00**	**152.514.153.000,00**	**190.649.814.808,00**	**66.877.396.127,00**							**140.800.000.000,00**	

NO	KODE	URUSAN / BIDANG URUSAN / PROGRAM / OUTCOME / KEGIATAN / SUB KEGIATAN	INDIKATOR PROGRAM / KEGIATAN / SUB KEGIATAN	TARGET AKHIR PERIODE RENSTRA OPD	REALISASI CAPAIAN RENJA OPD TAHUN 2024	PRAKIRAAN CAPAIAN TARGET RENJA OPD TAHUN 2025	CAPAIAN KINERJA DAN KERANGKA PENDANAAN										KELOMPOK SASARAN	PRAKIRAAN MAJU RENCANA TAHUN 2027		PERANGKAT DAERAH PENANGGUNG JAWAB
							TARGET 2026		PAGU INDIKATIF (Rp)			Bertambah/Berkurang (10-12)	LOKASI	SUMBER DANA	PRIORITAS			TARGET	PAGU INDIKATIF (Rp)	
							SEBELUM	SESUDAH	RKPD 2026	APBD 2026	RKPD PERUBAHAN 2026				NASIONAL	DAERAH				
1	2	3	4	5	6	7	8	9	10	11	12	13	14	15	16	17	18	19	20	21
	1.02	**URUSAN PEMERINTAHAN BIDANG KESEHATAN**							**123.772.418.681,00**	**152.514.153.000,00**	**190.649.814.808,00**	**66.877.396.127,00**							**140.800.000.000,00**	
1.	**1.02.01**	**PROGRAM PENUNJANG URUSAN PEMERINTAHAN DAERAH KABUPATEN/KOTA**	**Persentase pemenuhan layanan administrasi dan sarana prasarana perkantoran**				**100 %**	**100 %**	**122.400.000.000,00**	**152.000.000.000,00**	**190.145.661.808,00**	**3.000.000.000,00**							**125.400.000.000,00**	
		-	**-**	**-**	**-**	**-**	-	-	**122.400.000.000,00**	**152.000.000.000,00**	**190.145.661.808,00**	-	-	-	-	-	-	**-**	**125.400.000.000,00**	-
	1.02.01.2.10	Peningkatan Pelayanan BLUD	*Persentase pemenuhan peningkatan pelayanan dan pendukung pelayanan*				100 %	100 %	122.400.000.000,00	152.000.000.000,00	190.145.661.808,00	67.745.661.808,00			Memperkuat pembangunan sumber daya manusia (SDM), sains, teknologi, pendidikan, kesehatan, prestasi olahraga, kesetaraan gender, serta penguatan peran perempuan, pemuda (generasi milenial dan generasi Z), dan penyandang disabilitas.	3 . `M e n i n g k a t Kualitas Kesehatan 3 . `M e n i n g k a t Kualitas Kesehatan	Masyarakat Kabupaten Sleman dan sekitarnya		125.400.000.000,00	DINAS KESEHATAN
	1.02.01.2.10.0001	Pelayanan dan Penunjang Pelayanan BLUD																		
			Jumlah BLUD yang Menyediakan Pelayanan dan Penunjang Pelayanan				1 Unit Kerja	1 Unit Kerja	0,00	152.000.000.000,00	190.145.661.808,00	190.145.661.808,00	Kab. Sleman, Sleman, Triharjo	PENDAPATAN DARI BLUD	Memperkuat pembangunan sumber daya manusia (SDM), sains, teknologi, pendidikan, kesehatan, prestasi olahraga, kesetaraan gender, serta penguatan peran perempuan, pemuda (generasi milenial dan generasi Z), dan penyandang disabilitas.	3 . `M e n i n g k a t Kualitas Kesehatan 3 . `M e n i n g k a t Kualitas Kesehatan			125.400.000.000,00	DINAS KESEHATAN
	1	**NON URUSAN**							**123.772.418.681,00**	**152.514.153.000,00**	**190.649.814.808,00**	**66.877.396.127,00**							**140.800.000.000,00**	
	1.02	**URUSAN PEMERINTAHAN BIDANG XX**							**123.772.418.681,00**	**152.514.153.000,00**	**190.649.814.808,00**	**66.877.396.127,00**							**140.800.000.000,00**	
	1.02.01.2.10.0001	Pelayanan dan Penunjang Pelayanan BLUD																		
	1	**URUSAN PEMERINTAHAN WAJIB YANG BERKAITAN DENGAN PELAYANAN DASAR**							**123.772.418.681,00**	**152.514.153.000,00**	**190.649.814.808,00**	**66.877.396.127,00**							**140.800.000.000,00**	
	1.02	**URUSAN PEMERINTAHAN BIDANG KESEHATAN**							**123.772.418.681,00**	**152.514.153.000,00**	**190.649.814.808,00**	**66.877.396.127,00**							**140.800.000.000,00**	
1.	**1.02.02**	**PROGRAM PEMENUHAN UPAYA KESEHATAN PERORANGAN DAN UPAYA KESEHATAN MASYARAKAT**	**Persentase penulisan resep pasien Jaminan Kesehatan Nasional (JKN) sesuai formularium rumah sakit (RSUD Sleman) Digital Maturity Indeks (Indeks) Persentase capaian kepatuhan identifikasi pasien (RSUD Sleman)**				**100 85 % %**	**100 3.2 99.98 % indeks %**	**1.277.418.681,00**	**419.153.000,00**	**409.153.000,00**	**13.922.581.319,00**							**15.200.000.000,00**	
	1.02.02.2.01	Penyediaan Fasilitas Pelayanan Kesehatan untuk UKM dan UKP Kewenangan Daerah Kabupaten/Kota	*Prosentase capaian kepatuhan pelaksanaan penandaan sisi / bagian tubuh yang akan dilakukan operasi Prosentase capaian penulisan resep sesuai formularium RS sesuai target SPM pasien rawat jalan*				100 % 85 %	100 % 99.98 %	1.197.265.681,00	339.000.000,00	329.000.000,00	-868.265.681,00			Memperkuat pembangunan sumber daya manusia (SDM), sains, teknologi, pendidikan, kesehatan, prestasi olahraga, kesetaraan gender, serta penguatan peran perempuan, pemuda (generasi milenial dan generasi Z), dan penyandang disabilitas.	3 . `M e n i n g k a t Kualitas Kesehatan 3 . `M e n i n g k a t Kualitas Kesehatan	Masyarakat Kabupaten Sleman dan sekitarnya		15.000.000.000,00	DINAS KESEHATAN
	1.02.02.2.01.0014	Pengadaan Alat Kesehatan/Alat Penunjang Medik Fasilitas Pelayanan Kesehatan																		
			Jumlah Alat Kesehatan/Alat Penunjang Medik Fasilitas Pelayanan Kesehatan yang Disediakan				2 Unit	2 Unit	847.265.681,00	59.740.200,00	49.740.200,00	-797.525.481,00	Kab. Sleman, Sleman, Triharjo	PENDAPATAN ASLI DAERAH (PAD)	Memperkuat pembangunan sumber daya manusia (SDM), sains, teknologi, pendidikan, kesehatan, prestasi olahraga, kesetaraan gender, serta penguatan peran perempuan, pemuda (generasi milenial dan generasi Z), dan penyandang disabilitas.	3 . `M e n i n g k a t Kualitas Kesehatan 3 . `M e n i n g k a t Kualitas Kesehatan			5.000.000.000,00	DINAS KESEHATAN
	1.02.02.2.01.0023	Pengadaan Obat, Bahan Habis Pakai, Bahan Medis Habis Pakai,, Vaksin, Makanan dan Minuman di Fasilitas Kesehatan																		
			Jumlah Obat, Bahan Habis Pakai, Bahan Medis Habis Pakai, Vaksin, Makanan dan Minuman di Fasilitas Kesehatan yang disediakan				1 Paket	1 Paket	350.000.000,00	279.259.800,00	279.259.800,00	-70.740.200,00	Kab. Sleman, Sleman, Triharjo	PENDAPATAN ASLI DAERAH (PAD)	Memperkuat pembangunan sumber daya manusia (SDM), sains, teknologi, pendidikan, kesehatan, prestasi olahraga, kesetaraan gender, serta penguatan peran perempuan, pemuda (generasi milenial dan generasi Z), dan penyandang disabilitas.	3 . `M e n i n g k a t Kualitas Kesehatan 3 . `M e n i n g k a t Kualitas Kesehatan			10.000.000.000,00	DINAS KESEHATAN
	1.02.02.2.03	Penyelenggaraan Sistem Informasi Kesehatan Secara Terintegrasi	*Digital Maturity Indeks*				3,2 indeks	3,2 indeks	80.153.000,00	80.153.000,00	80.153.000,00	0,00			Memperkuat pembangunan sumber daya manusia (SDM), sains, teknologi, pendidikan, kesehatan, prestasi olahraga, kesetaraan gender, serta penguatan peran perempuan, pemuda (generasi milenial dan generasi Z), dan penyandang disabilitas.	3 . `M e n i n g k a t Kualitas Kesehatan 3 . `M e n i n g k a t Kualitas Kesehatan	Masyarakat Kabupaten Sleman dan sekitarnya		200.000.000,00	DINAS KESEHATAN
	1.02.02.2.03.0002	Pengelolaan Sistem Informasi Kesehatan																		

NO	KODE	URUSAN / BIDANG URUSAN / PROGRAM / OUTCOME / KEGIATAN / SUB KEGIATAN	INDIKATOR PROGRAM / KEGIATAN / SUB KEGIATAN	TARGET AKHIR PERIODE RENSTRA OPD	REALISASI CAPAIAN RENJA OPD TAHUN 2024	PRAKIRAAN CAPAIAN TARGET RENJA OPD TAHUN 2025	CAPAIAN KINERJA DAN KERANGKA PENDANAAN										KELOMPOK SASARAN	PRAKIRAAN MAJU RENCANA TAHUN 2027		PERANGKAT DAERAH PENANGGUNG JAWAB
							TARGET 2026		PAGU INDIKATIF (Rp)			Bertambah/Berkurang (10-12)	LOKASI	SUMBER DANA	PRIORITAS			TARGET	PAGU INDIKATIF (Rp)	
							SEBELUM	SESUDAH	RKPD 2026	APBD 2026	RKPD PERUBAHAN 2026				NASIONAL	DAERAH				
1	2	3	4	5	6	7	8	9	10	11	12	13	14	15	16	17	18	19	20	21
			Jumlah Dokumen Hasil Pengelolaan Sistem Informasi Kesehatan				1 Dokumen	1 Dokumen	80.153.000,00	80.153.000,00	80.153.000,00	0,00	Kab. Sleman, Sleman, Triharjo	PENDAPATAN ASLI DAERAH (PAD)	Memperkuat pembangunan sumber daya manusia (SDM), sains, teknologi, pendidikan, kesehatan, prestasi olahraga, kesetaraan gender, serta penguatan peran perempuan, pemuda (generasi milenial dan generasi Z), dan penyandang disabilitas.	3 . `M e n i n g k a t Kualitas Kesehatan 3 . `M e n i n g k a t Kualitas Kesehatan			200.000.000,00	DINAS KESEHATAN
2.	**1.02.03**	**PROGRAM PENINGKATAN KAPASITAS SUMBER DAYA MANUSIA KESEHATAN**	**Persentase tenaga kesehatan yang memenuhi standar**				**94.50 %**	**94.50 %**	**95.000.000,00**	**95.000.000,00**	**95.000.000,00**	**105.000.000,00**							**200.000.000,00**	
	1.02.03.2.02	Perencanaan Kebutuhan dan Pendayagunaan Sumber Daya Manusia Kesehatan untuk UKP dan UKM di Wilayah Kabupaten/Kota	*Terlaksananya peningkatan kompetensi pegawai RSUD Sleman yang memenuhi standar*				100 %	100 %	95.000.000,00	95.000.000,00	95.000.000,00	0,00			Memperkuat pembangunan sumber daya manusia (SDM), sains, teknologi, pendidikan, kesehatan, prestasi olahraga, kesetaraan gender, serta penguatan peran perempuan, pemuda (generasi milenial dan generasi Z), dan penyandang disabilitas.	3 . `M e n i n g k a t Kualitas Kesehatan 3 . `M e n i n g k a t Kualitas Kesehatan	Masyarakat Kabupaten Sleman dan sekitarnya		200.000.000,00	DINAS KESEHATAN
	1.02.03.2.02.0002	Pemenuhan Kebutuhan Sumber Daya Manusia Kesehatan Sesuai Standar																		
			Jumlah Sumber Daya Manusia Kesehatan yang Memenuhi Standar di Fasilitas Pelayanan Kesehatan (Fasyankes)				10 Orang	6 Orang	95.000.000,00	95.000.000,00	95.000.000,00	0,00	Kab. Sleman, Sleman, Triharjo	PENDAPATAN ASLI DAERAH (PAD)	Memperkuat pembangunan sumber daya manusia (SDM), sains, teknologi, pendidikan, kesehatan, prestasi olahraga, kesetaraan gender, serta penguatan peran perempuan, pemuda (generasi milenial dan generasi Z), dan penyandang disabilitas.	3 . `M e n i n g k a t Kualitas Kesehatan 3 . `M e n i n g k a t Kualitas Kesehatan			200.000.000,00	DINAS KESEHATAN
		RSUD PRAMBANAN							**52.870.539.880,00**	**50.546.963.250,00**	**65.590.533.041,00**	**12.719.993.161,00**							**57.557.593.868,00**	
	1	**URUSAN PEMERINTAHAN WAJIB YANG BERKAITAN DENGAN PELAYANAN DASAR**							**52.870.539.880,00**	**50.546.963.250,00**	**65.590.533.041,00**	**12.719.993.161,00**							**57.557.593.868,00**	
	1.02	**URUSAN PEMERINTAHAN BIDANG KESEHATAN**							**52.870.539.880,00**	**50.546.963.250,00**	**65.590.533.041,00**	**12.719.993.161,00**							**57.557.593.868,00**	
1.	**1.02.01**	**PROGRAM PENUNJANG URUSAN PEMERINTAHAN DAERAH KABUPATEN/KOTA**	**Persentase pemenuhan layanan perencanaan dan keuangan; Persentase pemenuhan layanan administrasi dan sarana prasarana perkantoran**				**100 %; 100 %**	**100 %; 100 %**	**43.500.000.000,00**	**45.000.000.000,00**	**60.043.569.791,00**	**3.750.000.000,00**							**47.250.000.000,00**	
	1.02.01.2.10	Peningkatan Pelayanan BLUD	*Persentase pemenuhan peningkatan pelayanan dan pendukung pelayanan*				100 %	100 %	43.500.000.000,00	45.000.000.000,00	60.043.569.791,00	16.543.569.791,00			Memperkuat reformasi politik, hukum dan birokrasi, serta memperkuat pencegahan dan pemberantasan korupsi, narkoba, judi, dan penyeludupan.	7 . `M e n i n g k a t Tata Kelola Pemerintahan 7 . `M e n i n g k a t Tata Kelola Pemerintahan	Masyarakat dan civitas hospitalia RSUD Prambanan		47.250.000.000,00	DINAS KESEHATAN
	1.02.01.2.10.0001	Pelayanan dan Penunjang Pelayanan BLUD																		
			Jumlah BLUD yang Menyediakan Pelayanan dan Penunjang Pelayanan				1 Unit Kerja	1 Unit Kerja	43.500.000.000,00	0,00	0,00	-43.500.000.000,00	Kab. Sleman, Prambanan, Sumberharjo	RETRIBUSI PELAYANAN KESEHATAN DI RUMAH SAKIT UMUM DAERAH	Memperkuat reformasi politik, hukum dan birokrasi, serta memperkuat pencegahan dan pemberantasan korupsi, narkoba, judi, dan penyeludupan.	7 . `M e n i n g k a t Tata Kelola Pemerintahan 7 . `M e n i n g k a t Tata Kelola Pemerintahan			0,00	DINAS KESEHATAN
	1.02.01.2.10.0001	Pelayanan dan Penunjang Pelayanan BLUD																		
			Jumlah BLUD yang Menyediakan Pelayanan dan Penunjang Pelayanan				-	1 Unit Kerja	0,00	45.000.000.000,00	60.043.569.791,00	60.043.569.791,00	Kab. Sleman, Prambanan, Semua Kel/Desa	RETRIBUSI PELAYANAN KESEHATAN DI RUMAH SAKIT UMUM DAERAH	-	3 . `M e n i n g k a t Kualitas Kesehatan 3 . `M e n i n g k a t Kualitas Kesehatan			47.250.000.000,00	DINAS KESEHATAN
2.	**1.02.02**	**PROGRAM PEMENUHAN UPAYA KESEHATAN PERORANGAN DAN UPAYA KESEHATAN MASYARAKAT**	**Persentase Pemenuhan Sarana, Prasarana, Alat Kesehatan (SPA) sesuai standar; Rata-rata persentase capaian Standar Pelayanan Minimal RS (jenis pelayanan) di bawah ampuan Bidang Pelayanan Medis dan Keperawatan; Rata-rata persentase capaian Standar Pelayanan Minimal RS (jenis pelayanan) di bawah ampuan Bidang Pelayanan Penunjang dan Sarana Pelayanan Kesehatan dengan capaian SPA rumah sakit; Persentase akreditasi fasilitas pelayanan kesehatan (fasyankes)**				**75,2;89,94; 83,31;65 %**	**75,2;89,94; 83,31;65 %**	**9.310.789.880,00**	**5.487.213.250,00**	**5.487.213.250,00**	**929.978.988,00**							**10.240.768.868,00**	
	1.02.02.2.01	Penyediaan Fasilitas Pelayanan Kesehatan untuk UKM dan UKP Kewenangan Daerah Kabupaten/Kota	*Cakupan sarana, prasarana dan alat kesehatan sesuai standar; Tingkat kelengkapan data kalibrasi untuk alat wajib kalibrasi*				100 %; 90,96 %	100 %; 90,96 %	8.846.767.480,00	5.099.558.050,00	5.099.558.050,00	-3.747.209.430,00			Memperkuat pembangunan sumber daya manusia (SDM), sains, teknologi, pendidikan, kesehatan, prestasi olahraga, kesetaraan gender, serta penguatan peran perempuan, pemuda (generasi milenial dan generasi Z), dan penyandang disabilitas.	3 . `M e n i n g k a t Kualitas Kesehatan 3 . `M e n i n g k a t Kualitas Kesehatan	Masyarakat		9.750.227.828,00	DINAS KESEHATAN

NO	KODE	URUSAN / BIDANG URUSAN / PROGRAM / OUTCOME / KEGIATAN / SUB KEGIATAN	INDIKATOR PROGRAM / KEGIATAN / SUB KEGIATAN	TARGET AKHIR PERIODE RENSTRA OPD	REALISASI CAPAIAN RENJA OPD TAHUN 2024	PRAKIRAAN CAPAIAN TARGET RENJA OPD TAHUN 2025	CAPAIAN KINERJA DAN KERANGKA PENDANAAN										KELOMPOK SASARAN	PRAKIRAAN MAJU RENCANA TAHUN 2027		PERANGKAT DAERAH PENANGGUNG JAWAB
							TARGET 2026		PAGU INDIKATIF (Rp)			Bertambah/Berkurang (10-12)	LOKASI	SUMBER DANA	PRIORITAS			TARGET	PAGU INDIKATIF (Rp)	
							SEBELUM	SESUDAH	RKPD 2026	APBD 2026	RKPD PERUBAHAN 2026				NASIONAL	DAERAH				
1	2	3	4	5	6	7	8	9	10	11	12	13	14	15	16	17	18	19	20	21
	1.02.02.2.01.0014	Pengadaan Alat Kesehatan/Alat Penunjang Medik Fasilitas Pelayanan Kesehatan																		
			Jumlah Alat Kesehatan/Alat Penunjang Medik Fasilitas Pelayanan Kesehatan yang Disediakan				4 Unit	4 Unit	1.188.556.000,00	252.800.000,00	252.800.000,00	-935.756.000,00	Kab. Sleman, Prambanan, Sumberharjo	PENDAPATAN ASLI DAERAH (PAD)	Memperkuat pembangunan sumber daya manusia (SDM), sains, teknologi, pendidikan, kesehatan, prestasi olahraga, kesetaraan gender, serta penguatan peran perempuan, pemuda (generasi milenial dan generasi Z), dan penyandang disabilitas.	3 . `M e n i n g k a t Kualitas Kesehatan 3 . `M e n i n g k a t Kualitas Kesehatan			1.518.937.200,00	DINAS KESEHATAN
	1.02.02.2.01.0022	Pengembangan Rumah Sakit																		
			Jumlah Rumah sakit yang ditingkatkan sarana, prasarana, alat kesehatan dan SDM agar sesuai standar jenis pelayanan rumah sakit berdasarkan kelas rumah sakit yang memenuhi rasio tempat tidur terhadap jumlah penduduk minimal 1:1000 dan/atau dalam rangka peningkatan kapasitas pelayanan rumah sakit				1 Unit	1 Unit	3.405.220.000,00	1.593.766.570,00	1.593.766.570,00	-1.811.453.430,00	Kab. Sleman, Prambanan, Sumberharjo	PENDAPATAN ASLI DAERAH (PAD) DAU YANG DITENTUKAN P ENGGUNAANN YA BIDANG KESEHATAN	Memperkuat pembangunan sumber daya manusia (SDM), sains, teknologi, pendidikan, kesehatan, prestasi olahraga, kesetaraan gender, serta penguatan peran perempuan, pemuda (generasi milenial dan generasi Z), dan penyandang disabilitas.	3 . `M e n i n g k a t Kualitas Kesehatan 3 . `M e n i n g k a t Kualitas Kesehatan			3.553.000.000,00	DINAS KESEHATAN
	1.02.02.2.01.0023	Pengadaan Obat, Bahan Habis Pakai, Bahan Medis Habis Pakai,, Vaksin, Makanan dan Minuman di Fasilitas Kesehatan																		
			Jumlah Obat, Bahan Habis Pakai, Bahan Medis Habis Pakai, Vaksin, Makanan dan Minuman di Fasilitas Kesehatan yang disediakan				3 Paket	2 Paket	4.252.991.480,00	3.252.991.480,00	3.252.991.480,00	-1.000.000.000,00	Kab. Sleman, Prambanan, Sumberharjo	PENDAPATAN ASLI DAERAH (PAD) DAU YANG DITENTUKAN P ENGGUNAANN YA BIDANG KESEHATAN	Memperkuat pembangunan sumber daya manusia (SDM), sains, teknologi, pendidikan, kesehatan, prestasi olahraga, kesetaraan gender, serta penguatan peran perempuan, pemuda (generasi milenial dan generasi Z), dan penyandang disabilitas.	3 . `M e n i n g k a t Kualitas Kesehatan 3 . `M e n i n g k a t Kualitas Kesehatan			4.678.290.628,00	DINAS KESEHATAN
	1.02.02.2.02	Penyediaan Layanan Kesehatan untuk UKM dan UKP Rujukan Tingkat Daerah Kabupaten/Kota	*Persentase Puskesmas dan RSUD yang melakukan pengukuran INM*				100 %	100 %	236.192.000,00	224.740.000,00	224.740.000,00	-11.452.000,00			Memperkuat pembangunan sumber daya manusia (SDM), sains, teknologi, pendidikan, kesehatan, prestasi olahraga, kesetaraan gender, serta penguatan peran perempuan, pemuda (generasi milenial dan generasi Z), dan penyandang disabilitas.	3 . `M e n i n g k a t Kualitas Kesehatan 3 . `M e n i n g k a t Kualitas Kesehatan	Civitas Hospitalia RSUD Prambanan		294.927.600,00	DINAS KESEHATAN
	1.02.02.2.02.0035	Pelaksanaan Akreditasi Fasilitas Kesehatan di Kabupaten/Kota																		
			Jumlah Fasilitas Kesehatan yang Terakreditasi di Kabupaten/Kota				1 Unit	1 Unit	236.192.000,00	224.740.000,00	224.740.000,00	-11.452.000,00	Kab. Sleman, Prambanan, Sumberharjo	PENDAPATAN ASLI DAERAH (PAD)	Memperkuat pembangunan sumber daya manusia (SDM), sains, teknologi, pendidikan, kesehatan, prestasi olahraga, kesetaraan gender, serta penguatan peran perempuan, pemuda (generasi milenial dan generasi Z), dan penyandang disabilitas.	3 . `M e n i n g k a t Kualitas Kesehatan 3 . `M e n i n g k a t Kualitas Kesehatan			294.927.600,00	DINAS KESEHATAN
	1.02.02.2.03	Penyelenggaraan Sistem Informasi Kesehatan Secara Terintegrasi	*Digital Maturity Indeks*				3,2 Indeks	3,2 Indeks	129.830.400,00	64.915.200,00	64.915.200,00	-64.915.200,00			Memperkuat pembangunan sumber daya manusia (SDM), sains, teknologi, pendidikan, kesehatan, prestasi olahraga, kesetaraan gender, serta penguatan peran perempuan, pemuda (generasi milenial dan generasi Z), dan penyandang disabilitas.	3 . `M e n i n g k a t Kualitas Kesehatan 3 . `M e n i n g k a t Kualitas Kesehatan	Civitas hospitalia RSUD Prambanan		142.813.440,00	DINAS KESEHATAN
	1.02.02.2.03.0002	Pengelolaan Sistem Informasi Kesehatan																		
			Jumlah Dokumen Hasil Pengelolaan Sistem Informasi Kesehatan				1 Dokumen	1 Dokumen	129.830.400,00	64.915.200,00	64.915.200,00	-64.915.200,00	Kab. Sleman, Prambanan, Sumberharjo	PENDAPATAN ASLI DAERAH (PAD)	Memperkuat pembangunan sumber daya manusia (SDM), sains, teknologi, pendidikan, kesehatan, prestasi olahraga, kesetaraan gender, serta penguatan peran perempuan, pemuda (generasi milenial dan generasi Z), dan penyandang disabilitas.	3 . `M e n i n g k a t Kualitas Kesehatan 3 . `M e n i n g k a t Kualitas Kesehatan			142.813.440,00	DINAS KESEHATAN
	1.02.02.2.04	Penerbitan Izin Rumah Sakit Kelas C, D dan Fasilitas Pelayanan Kesehatan Tingkat Daerah Kabupaten/Kota	*Capaian BOR rawat inap*				43,37 %	43,37 %	98.000.000,00	98.000.000,00	98.000.000,00	0,00			Memperkuat pembangunan sumber daya manusia (SDM), sains, teknologi, pendidikan, kesehatan, prestasi olahraga, kesetaraan gender, serta penguatan peran perempuan, pemuda (generasi milenial dan generasi Z), dan penyandang disabilitas.	3 . `M e n i n g k a t Kualitas Kesehatan 3 . `M e n i n g k a t Kualitas Kesehatan	Civitas hospitalia RSUD Prambanan		52.800.000,00	DINAS KESEHATAN
	1.02.02.2.04.0003	Peningkatan Mutu Pelayanan Fasilitas Kesehatan																		

NO	KODE	URUSAN / BIDANG URUSAN / PROGRAM / OUTCOME / KEGIATAN / SUB KEGIATAN	INDIKATOR PROGRAM / KEGIATAN / SUB KEGIATAN	TARGET AKHIR PERIODE RENSTRA OPD	REALISASI CAPAIAN RENJA OPD TAHUN 2024	PRAKIRAAN CAPAIAN TARGET RENJA OPD TAHUN 2025	CAPAIAN KINERJA DAN KERANGKA PENDANAAN										KELOMPOK SASARAN	PRAKIRAAN MAJU RENCANA TAHUN 2027		PERANGKAT DAERAH PENANGGUNG JAWAB
							TARGET 2026		PAGU INDIKATIF (Rp)			Bertambah/Berkurang (10-12)	LOKASI	SUMBER DANA	PRIORITAS			TARGET	PAGU INDIKATIF (Rp)	
							SEBELUM	SESUDAH	RKPD 2026	APBD 2026	RKPD PERUBAHAN 2026				NASIONAL	DAERAH				
1	2	3	4	5	6	7	8	9	10	11	12	13	14	15	16	17	18	19	20	21
			Jumlah Fasilitas Kesehatan yang Dilakukan Pengukuran Indikator Nasional Mutu (INM) Pelayanan kesehatan				1 Unit	1 Unit	98.000.000,00	98.000.000,00	98.000.000,00	0,00	Kab. Sleman, Prambanan, Sumberharjo	PENDAPATAN ASLI DAERAH (PAD)	Memperkuat pembangunan sumber daya manusia (SDM), sains, teknologi, pendidikan, kesehatan, prestasi olahraga, kesetaraan gender, serta penguatan peran perempuan, pemuda (generasi milenial dan generasi Z), dan penyandang disabilitas.	3 . `M e n i n g k a t Kualitas Kesehatan 3 . `M e n i n g k a t Kualitas Kesehatan			52.800.000,00	DINAS KESEHATAN
3.	**1.02.03**	**PROGRAM PENINGKATAN KAPASITAS SUMBER DAYA MANUSIA KESEHATAN**	**Persentase tenaga kesehatan yang memenuhi standar**				**94,5 %**	**94,5 %**	**59.750.000,00**	**59.750.000,00**	**59.750.000,00**	**7.075.000,00**							**66.825.000,00**	
	1.02.03.2.02	Perencanaan Kebutuhan dan Pendayagunaan Sumber Daya Manusia Kesehatan untuk UKP dan UKM di Wilayah Kabupaten/Kota	*Persentase tenaga kesehatan RSUD Prambanan sesuai standar kompetensi*				91,96 %	91,96 %	59.750.000,00	59.750.000,00	59.750.000,00	0,00			Memperkuat pembangunan sumber daya manusia (SDM), sains, teknologi, pendidikan, kesehatan, prestasi olahraga, kesetaraan gender, serta penguatan peran perempuan, pemuda (generasi milenial dan generasi Z), dan penyandang disabilitas.	3 . `M e n i n g k a t Kualitas Kesehatan 3 . `M e n i n g k a t Kualitas Kesehatan	Civitas hospitalia RSUD Prambanan		66.825.000,00	DINAS KESEHATAN
	1.02.03.2.02.0002	Pemenuhan Kebutuhan Sumber Daya Manusia Kesehatan Sesuai Standar																		
			Jumlah Sumber Daya Manusia Kesehatan yang Memenuhi Standar di Fasilitas Pelayanan Kesehatan (Fasyankes)				260 Orang	260 Orang	59.750.000,00	59.750.000,00	59.750.000,00	0,00	Kab. Sleman, Prambanan, Sumberharjo	PENDAPATAN ASLI DAERAH (PAD)	Memperkuat pembangunan sumber daya manusia (SDM), sains, teknologi, pendidikan, kesehatan, prestasi olahraga, kesetaraan gender, serta penguatan peran perempuan, pemuda (generasi milenial dan generasi Z), dan penyandang disabilitas.	3 . `M e n i n g k a t Kualitas Kesehatan 3 . `M e n i n g k a t Kualitas Kesehatan			66.825.000,00	DINAS KESEHATAN
		PUSAT KESEHATAN MASYARAKAT GAMPING I							**3.371.917.505,00**	**3.135.891.814,00**	**3.713.693.908,00**	**341.776.403,00**							**3.916.750.378,00**	
	1	**URUSAN PEMERINTAHAN WAJIB YANG BERKAITAN DENGAN PELAYANAN DASAR**							**3.371.917.505,00**	**3.135.891.814,00**	**3.713.693.908,00**	**341.776.403,00**							**3.916.750.378,00**	
	1.02	**URUSAN PEMERINTAHAN BIDANG KESEHATAN**							**3.371.917.505,00**	**3.135.891.814,00**	**3.713.693.908,00**	**341.776.403,00**							**3.916.750.378,00**	
1.	**1.02.01**	**PROGRAM PENUNJANG URUSAN PEMERINTAHAN DAERAH KABUPATEN/KOTA**	**Persentase pemenuhan layanan perencanaan dan keuangan; Persentase pemenuhan kebutuhan administrasi perkantoran**				**88,5 97 85,5 100 % % % %**	**100 %**	**2.673.361.000,00**	**2.672.007.600,00**	**3.249.809.694,00**	**733.162.223,00**							**3.406.523.223,00**	
	1.02.01.2.02	Administrasi Keuangan Perangkat Daerah	*Jumlah Dokumen Penatausahaan dan Pengujian/Verifikasi Keuangan SKPD; Jumlah Dokumen dan/atau laporan Penyediaan Administrasi Umum PD Jumlah laporan layanan BLUD Jumlah Laporan Penyediaan Jasa Pelayanan Umum Kantor yang Disediakan; Jumlah Laporan Penyediaan Jasa Penunjang*				100 %	1 Dokumen 1 Laporan 1 Unit	52.620.000,00	67.020.000,00	67.020.000,00	14.400.000,00			Memperkuat pembangunan sumber daya manusia (SDM), sains, teknologi, pendidikan, kesehatan, prestasi olahraga, kesetaraan gender, serta penguatan peran perempuan, pemuda (generasi milenial dan generasi Z), dan penyandang disabilitas.	7 . `M e n i n g k a t Tata Kelola Pemerintahan 7 . `M e n i n g k a t Tata Kelola Pemerintahan	ASN Puskesmas Gamping I		69.630.000,00	DINAS KESEHATAN
	1.02.01.2.02.0003	Pelaksanaan Penatausahaan dan Pengujian/Verifikasi Keuangan SKPD																		
			Jumlah Dokumen Penatausahaan dan Pengujian/Verifikasi Keuangan SKPD				1 Dokumen	1 Dokumen	52.620.000,00	67.020.000,00	67.020.000,00	14.400.000,00	Kab. Sleman, Gamping, Ambarketawang	PENDAPATAN ASLI DAERAH (PAD)	Memperkuat pembangunan sumber daya manusia (SDM), sains, teknologi, pendidikan, kesehatan, prestasi olahraga, kesetaraan gender, serta penguatan peran perempuan, pemuda (generasi milenial dan generasi Z), dan penyandang disabilitas.	7 . `M e n i n g k a t Tata Kelola Pemerintahan 7 . `M e n i n g k a t Tata Kelola Pemerintahan			69.630.000,00	DINAS KESEHATAN
	1.02.01.2.08	Penyediaan Jasa Penunjang Urusan Pemerintahan Daerah	*Jumlah Dokumen Penatausahaan dan Pengujian/Verifikasi Keuangan SKPD; Jumlah Dokumen dan/atau laporan Penyediaan Administrasi Umum PD Jumlah laporan layanan BLUD Jumlah Laporan Penyediaan Jasa Pelayanan Umum Kantor yang Disediakan; Jumlah Laporan Penyediaan Jasa Penunjang*				100 %	1 Dokumen 1 Laporan 1 Unit	120.741.000,00	104.987.600,00	104.987.600,00	-15.753.400,00			Memperkuat pembangunan sumber daya manusia (SDM), sains, teknologi, pendidikan, kesehatan, prestasi olahraga, kesetaraan gender, serta penguatan peran perempuan, pemuda (generasi milenial dan generasi Z), dan penyandang disabilitas.	7 . `M e n i n g k a t Tata Kelola Pemerintahan 7 . `M e n i n g k a t Tata Kelola Pemerintahan	Sarana dan Prasarana Puskesmas		116.310.920,00	DINAS KESEHATAN
	1.02.01.2.08.0002	Penyediaan Jasa Komunikasi, Sumber Daya Air dan Listrik																		

NO	KODE	URUSAN / BIDANG URUSAN / PROGRAM / OUTCOME / KEGIATAN / SUB KEGIATAN	INDIKATOR PROGRAM / KEGIATAN / SUB KEGIATAN	TARGET AKHIR PERIODE RENSTRA OPD	REALISASI CAPAIAN RENJA OPD TAHUN 2024	PRAKIRAAN CAPAIAN TARGET RENJA OPD TAHUN 2025	CAPAIAN KINERJA DAN KERANGKA PENDANAAN										KELOMPOK SASARAN	PRAKIRAAN MAJU RENCANA TAHUN 2027		PERANGKAT DAERAH PENANGGUNG JAWAB
							TARGET 2026		PAGU INDIKATIF (Rp)			Bertambah/Berkurang (10-12)	LOKASI	SUMBER DANA	PRIORITAS			TARGET	PAGU INDIKATIF (Rp)	
							SEBELUM	SESUDAH	RKPD 2026	APBD 2026	RKPD PERUBAHAN 2026				NASIONAL	DAERAH				
1	2	3	4	5	6	7	8	9	10	11	12	13	14	15	16	17	18	19	20	21
			Jumlah Laporan Penyediaan Jasa Komunikasi, Sumber Daya Air dan Listrik yang Disediakan				1 Laporan	1 Laporan	70.500.000,00	66.500.000,00	66.500.000,00	-4.000.000,00	Kab. Sleman, Gamping, Ambarketawang	PENDAPATAN ASLI DAERAH (PAD)	Memperkuat pembangunan sumber daya manusia (SDM), sains, teknologi, pendidikan, kesehatan, prestasi olahraga, kesetaraan gender, serta penguatan peran perempuan, pemuda (generasi milenial dan generasi Z), dan penyandang disabilitas.	7 . `M e n i n g k a t Tata Kelola Pemerintahan 7 . `M e n i n g k a t Tata Kelola Pemerintahan			64.460.000,00	DINAS KESEHATAN
	1.02.01.2.08.0004	Penyediaan Jasa Pelayanan Umum Kantor																		
			Jumlah Laporan Penyediaan Jasa Pelayanan Umum Kantor yang Disediakan				1 Laporan	1 Laporan	50.241.000,00	38.487.600,00	38.487.600,00	-11.753.400,00	Kab. Sleman, Gamping, Ambarketawang	PENDAPATAN ASLI DAERAH (PAD)	Memperkuat pembangunan sumber daya manusia (SDM), sains, teknologi, pendidikan, kesehatan, prestasi olahraga, kesetaraan gender, serta penguatan peran perempuan, pemuda (generasi milenial dan generasi Z), dan penyandang disabilitas.	7 . `M e n i n g k a t Tata Kelola Pemerintahan 7 . `M e n i n g k a t Tata Kelola Pemerintahan			51.850.920,00	DINAS KESEHATAN
	1.02.01.2.10	Peningkatan Pelayanan BLUD	*Jumlah Dokumen dan/atau laporan Penyediaan Administrasi Umum PD* *Jumlah Dokumen Penatausahaan dan Pengujian/Verifikasi Keuangan SKPD* *Jumlah laporan layanan BLUD* *Jumlah Laporan Penyediaan Jasa Pelayanan Umum Kantor yang Disediakan* *Jumlah Laporan Penyediaan Jasa Penunjang*				100 %	1 Dokumen 1 Laporan 1 Unit	2.500.000.000,00	2.500.000.000,00	3.077.802.094,00	577.802.094,00			Memperkuat pembangunan sumber daya manusia (SDM), sains, teknologi, pendidikan, kesehatan, prestasi olahraga, kesetaraan gender, serta penguatan peran perempuan, pemuda (generasi milenial dan generasi Z), dan penyandang disabilitas.	7 . `M e n i n g k a t Tata Kelola Pemerintahan 7 . `M e n i n g k a t Tata Kelola Pemerintahan	Puskesmas dan Masyarakat		3.220.582.303,00	DINAS KESEHATAN
	1.02.01.2.10.0001	Pelayanan dan Penunjang Pelayanan BLUD																		
			Jumlah BLUD yang Menyediakan Pelayanan dan Penunjang Pelayanan				1 Unit Kerja	1 Unit Kerja	2.500.000.000,00	2.500.000.000,00	3.077.802.094,00	577.802.094,00	Kab. Sleman, Gamping, Ambarketawang	PENDAPATAN DARI BLUD	Memperkuat pembangunan sumber daya manusia (SDM), sains, teknologi, pendidikan, kesehatan, prestasi olahraga, kesetaraan gender, serta penguatan peran perempuan, pemuda (generasi milenial dan generasi Z), dan penyandang disabilitas.	7 . `M e n i n g k a t Tata Kelola Pemerintahan 7 . `M e n i n g k a t Tata Kelola Pemerintahan			3.220.582.303,00	DINAS KESEHATAN
2.	**1.02.02**	**PROGRAM PEMENUHAN UPAYA KESEHATAN PERORANGAN DAN UPAYA KESEHATAN MASYARAKAT**	**Indeks Kepuasan Pelayanan Medis dan Keperawatan Persentase Pemenuhan Sarana, Prasarana, Alat Kesehatan (SPA) sesuai standar Angka keberhasilan pengobatan tuberkulosis (treatment success rate) (%) Cakupan imunisasi bayi lengkap Prevalensi Wasting (gizi kurang dan gizi buruk) pada balita**				**4,36;75;98,74 86;4,45 87;88 94 100 2,92 91 90,5 86,5 89,65 % indeks % % % rasio indeks % % indeks**	**89,65 69 87 97,8 4,45 indeks % % % %**	**686.416.505,00**	**451.744.214,00**	**451.744.214,00**	**-190.753.350,00**							**495.663.155,00**	
	1.02.02.2.02	Penyediaan Layanan Kesehatan untuk UKM dan UKP Rujukan Tingkat Daerah Kabupaten/Kota	*Jumlah Anak Usia Pendidikan Dasar yang Mendapatkan Pelayanan Kesehatan Sesuai Standar* *Jumlah Dokumen Hasil Pengelolaan Pelayanan Kesehatan Gizi Masyarakat;* *Jumlah Dokumen Hasil Pengelolaan Upaya Kesehatan Ibu dan Anak;* *Jumlah Dokumen Hasil Operasional Pelayanan Puskesmas; Jumlah Dokumen Hasil Pengelolaan Pelayanan Kesehatan Kerja dan Olahraga* *Jumlah Ibu Hamil yang Mendapatkan Pelayanan Kesehatan Sesuai Standar;* *Jumlah Ibu Bersalin yang Mendapatkan Pelayanan Kesehatan Sesuai Standar;* *Jumlah Bayi Baru Lahir yang Mendapatkan Pelayanan Kesehatan Sesuai Standar* *Jumlah keluarga yang sudah dikunjungi dan diintervensi kesehatnnya oleh tenaga kesehatan Puskesmas* *Jumlah Penduduk Usia Lanjut yang Mendapatkan Pelayanan Kesehatan Sesuai Standar* *Jumlah Penduduk Usia Produktif yang Mendapatkan Pelayanan Kesehatan Sesuai Standar*				100 %	170 Keluarga 19996 Orang 1 Dokumen 4429 Orang 450 Orang 5430 Orang	686.416.505,00	451.744.214,00	451.744.214,00	-234.672.291,00			Memperkuat pembangunan sumber daya manusia (SDM), sains, teknologi, pendidikan, kesehatan, prestasi olahraga, kesetaraan gender, serta penguatan peran perempuan, pemuda (generasi milenial dan generasi Z), dan penyandang disabilitas.	3 . `M e n i n g k a t Kualitas Kesehatan 3 . `M e n i n g k a t Kualitas Kesehatan	Puskesmas, Lintas Sektor dan Masyarakat		495.663.155,00	DINAS KESEHATAN
	1.02.02.2.02.0001	Pengelolaan Pelayanan Kesehatan Ibu Hamil																		

NO	KODE	URUSAN / BIDANG URUSAN / PROGRAM / OUTCOME / KEGIATAN / SUB KEGIATAN	INDIKATOR PROGRAM / KEGIATAN / SUB KEGIATAN	TARGET AKHIR PERIODE RENSTRA OPD	REALISASI CAPAIAN RENJA OPD TAHUN 2024	PRAKIRAAN CAPAIAN TARGET RENJA OPD TAHUN 2025	CAPAIAN KINERJA DAN KERANGKA PENDANAAN										KELOMPOK SASARAN	PRAKIRAAN MAJU RENCANA TAHUN 2027		PERANGKAT DAERAH PENANGGUNG JAWAB
							TARGET 2026		PAGU INDIKATIF (Rp)			Bertambah/Berkurang (10-12)	LOKASI	SUMBER DANA	PRIORITAS			TARGET	PAGU INDIKATIF (Rp)	
							SEBELUM	SESUDAH	RKPD 2026	APBD 2026	RKPD PERUBAHAN 2026				NASIONAL	DAERAH				
1	2	3	4	5	6	7	8	9	10	11	12	13	14	15	16	17	18	19	20	21
			Jumlah Ibu Hamil yang Mendapatkan Pelayanan Kesehatan Sesuai Standar				450 Orang	448 Orang	19.780.000,00	8.820.000,00	8.820.000,00	-10.960.000,00	Kab. Sleman, Gamping, Ambarketawang Kab. Sleman, Gamping, Balecatur	PENDAPATAN ASLI DAERAH (PAD) DAK NON FISIK-DANA BOK-BOK PUSKESMAS	Memperkuat pembangunan sumber daya manusia (SDM), sains, teknologi, pendidikan, kesehatan, prestasi olahraga, kesetaraan gender, serta penguatan peran perempuan, pemuda (generasi milenial dan generasi Z), dan penyandang disabilitas.	3 . `M e n i n g k a t Kualitas Kesehatan 3 . `M e n i n g k a t Kualitas Kesehatan			9.702.000,00	DINAS KESEHATAN
	1.02.02.2.02.0002	Pengelolaan Pelayanan Kesehatan Ibu Bersalin																		
			Jumlah Ibu Bersalin yang Mendapatkan Pelayanan Kesehatan Sesuai Standar				450 Orang	448 Orang	17.775.000,00	1.450.000,00	1.450.000,00	-16.325.000,00	Kab. Sleman, Gamping, Ambarketawang Kab. Sleman, Gamping, Balecatur	PENDAPATAN ASLI DAERAH (PAD)	Memperkuat pembangunan sumber daya manusia (SDM), sains, teknologi, pendidikan, kesehatan, prestasi olahraga, kesetaraan gender, serta penguatan peran perempuan, pemuda (generasi milenial dan generasi Z), dan penyandang disabilitas.	3 . `M e n i n g k a t Kualitas Kesehatan 3 . `M e n i n g k a t Kualitas Kesehatan			1.595.000,00	DINAS KESEHATAN
	1.02.02.2.02.0003	Pengelolaan Pelayanan Kesehatan Bayi Baru Lahir																		
			Jumlah Bayi Baru Lahir yang Mendapatkan Pelayanan Kesehatan Sesuai Standar				440 Orang	448 Orang	1.550.000,00	585.000,00	585.000,00	-965.000,00	Kab. Sleman, Gamping, Ambarketawang Kab. Sleman, Gamping, Balecatur	PENDAPATAN ASLI DAERAH (PAD)	Memperkuat pembangunan sumber daya manusia (SDM), sains, teknologi, pendidikan, kesehatan, prestasi olahraga, kesetaraan gender, serta penguatan peran perempuan, pemuda (generasi milenial dan generasi Z), dan penyandang disabilitas.	3 . `M e n i n g k a t Kualitas Kesehatan 3 . `M e n i n g k a t Kualitas Kesehatan			643.500,00	DINAS KESEHATAN
	1.02.02.2.02.0004	Pengelolaan Pelayanan Kesehatan Balita																		
			Jumlah Balita yang Mendapatkan Pelayanan Kesehatan Sesuai Standar				1727 Orang	1729 Orang	33.300.000,00	6.896.214,00	6.896.214,00	-26.403.786,00	Kab. Sleman, Gamping, Ambarketawang Kab. Sleman, Gamping, Balecatur	PENDAPATAN ASLI DAERAH (PAD)	Memperkuat pembangunan sumber daya manusia (SDM), sains, teknologi, pendidikan, kesehatan, prestasi olahraga, kesetaraan gender, serta penguatan peran perempuan, pemuda (generasi milenial dan generasi Z), dan penyandang disabilitas.	3 . `M e n i n g k a t Kualitas Kesehatan 3 . `M e n i n g k a t Kualitas Kesehatan			7.649.855,00	DINAS KESEHATAN
	1.02.02.2.02.0005	Pengelolaan Pelayanan Kesehatan pada Usia Pendidikan Dasar																		
			Jumlah Anak Usia Pendidikan Dasar yang Mendapatkan Pelayanan Kesehatan Sesuai Standar				4429 Orang	4429 Orang	2.750.000,00	16.800.000,00	16.800.000,00	14.050.000,00	Kab. Sleman, Gamping, Ambarketawang Kab. Sleman, Gamping, Balecatur	PENDAPATAN ASLI DAERAH (PAD) DAK NON FISIK-DANA BOK-BOK PUSKESMAS	Memperkuat pembangunan sumber daya manusia (SDM), sains, teknologi, pendidikan, kesehatan, prestasi olahraga, kesetaraan gender, serta penguatan peran perempuan, pemuda (generasi milenial dan generasi Z), dan penyandang disabilitas.	3 . `M e n i n g k a t Kualitas Kesehatan 3 . `M e n i n g k a t Kualitas Kesehatan			18.480.000,00	DINAS KESEHATAN
	1.02.02.2.02.0006	Pengelolaan Pelayanan Kesehatan pada Usia Produktif																		
			Jumlah Penduduk Usia Produktif yang Mendapatkan Pelayanan Kesehatan Sesuai Standar				19919 Orang	19996 Orang	12.010.000,00	2.365.000,00	2.365.000,00	-9.645.000,00	Kab. Sleman, Gamping, Ambarketawang Kab. Sleman, Gamping, Balecatur	PENDAPATAN ASLI DAERAH (PAD)	Memperkuat pembangunan sumber daya manusia (SDM), sains, teknologi, pendidikan, kesehatan, prestasi olahraga, kesetaraan gender, serta penguatan peran perempuan, pemuda (generasi milenial dan generasi Z), dan penyandang disabilitas.	3 . `M e n i n g k a t Kualitas Kesehatan 3 . `M e n i n g k a t Kualitas Kesehatan			2.601.500,00	DINAS KESEHATAN
	1.02.02.2.02.0007	Pengelolaan Pelayanan Kesehatan pada Usia Lanjut																		
			Jumlah Penduduk Usia Lanjut yang Mendapatkan Pelayanan Kesehatan Sesuai Standar				5396 Orang	5432 Orang	8.445.000,00	650.000,00	650.000,00	-7.795.000,00	Kab. Sleman, Gamping, Ambarketawang Kab. Sleman, Gamping, Balecatur	PENDAPATAN ASLI DAERAH (PAD)	Memperkuat pembangunan sumber daya manusia (SDM), sains, teknologi, pendidikan, kesehatan, prestasi olahraga, kesetaraan gender, serta penguatan peran perempuan, pemuda (generasi milenial dan generasi Z), dan penyandang disabilitas.	3 . `M e n i n g k a t Kualitas Kesehatan 3 . `M e n i n g k a t Kualitas Kesehatan			715.000,00	DINAS KESEHATAN
	1.02.02.2.02.0008	Pengelolaan Pelayanan Kesehatan Penderita Hipertensi																		

NO	KODE	URUSAN / BIDANG URUSAN / PROGRAM / OUTCOME / KEGIATAN / SUB KEGIATAN	INDIKATOR PROGRAM / KEGIATAN / SUB KEGIATAN	TARGET AKHIR PERIODE RENSTRA OPD	REALISASI CAPAIAN RENJA OPD TAHUN 2024	PRAKIRAAN CAPAIAN TARGET RENJA OPD TAHUN 2025	CAPAIAN KINERJA DAN KERANGKA PENDANAAN										KELOMPOK SASARAN	PRAKIRAAN MAJU RENCANA TAHUN 2027		PERANGKAT DAERAH PENANGGUNG JAWAB
							TARGET 2026		PAGU INDIKATIF (Rp)			Bertambah/Berkurang (10-12)	LOKASI	SUMBER DANA	PRIORITAS			TARGET	PAGU INDIKATIF (Rp)	
							SEBELUM	SESUDAH	RKPD 2026	APBD 2026	RKPD PERUBAHAN 2026				NASIONAL	DAERAH				
1	2	3	4	5	6	7	8	9	10	11	12	13	14	15	16	17	18	19	20	21
			Jumlah Penderita Hipertensi yang Mendapatkan Pelayanan Kesehatan Sesuai Standar				900 Orang	950 Orang	7.140.000,00	1.770.000,00	1.770.000,00	-5.370.000,00	Kab. Sleman, Gamping, Ambarketawang Kab. Sleman, Gamping, Balecatur	PENDAPATAN ASLI DAERAH (PAD)	Memperkuat pembangunan sumber daya manusia (SDM), sains, teknologi, pendidikan, kesehatan, prestasi olahraga, kesetaraan gender, serta penguatan peran perempuan, pemuda (generasi milenial dan generasi Z), dan penyandang disabilitas.	3 . `M e n i n g k a t Kualitas Kesehatan 3 . `M e n i n g k a t Kualitas Kesehatan			1.947.000,00	DINAS KESEHATAN
	1.02.02.2.02.0009	Pengelolaan Pelayanan Kesehatan Penderita Diabetes Melitus																		
			Jumlah Penderita Diabetes Melitus yang Mendapatkan Pelayanan Kesehatan Sesuai Standar				400 Orang	723 Orang	3.360.000,00	1.000.000,00	1.000.000,00	-2.360.000,00	Kab. Sleman, Gamping, Ambarketawang Kab. Sleman, Gamping, Balecatur	PENDAPATAN ASLI DAERAH (PAD)	Memperkuat pembangunan sumber daya manusia (SDM), sains, teknologi, pendidikan, kesehatan, prestasi olahraga, kesetaraan gender, serta penguatan peran perempuan, pemuda (generasi milenial dan generasi Z), dan penyandang disabilitas.	3 . `M e n i n g k a t Kualitas Kesehatan 3 . `M e n i n g k a t Kualitas Kesehatan			1.100.000,00	DINAS KESEHATAN
	1.02.02.2.02.0010	Pengelolaan Pelayanan Kesehatan Orang dengan Gangguan Jiwa Berat																		
			Jumlah Orang yang Mendapatkan Pelayanan Kesehatan Orang dengan Gangguan Jiwa Berat Sesuai Standar				92 Orang	92 Orang	9.860.000,00	6.500.000,00	6.500.000,00	-3.360.000,00	Kab. Sleman, Gamping, Ambarketawang Kab. Sleman, Gamping, Balecatur	PENDAPATAN ASLI DAERAH (PAD) DAK NON FISIK-DANA BOK-BOK PUSKESMAS	Memperkuat pembangunan sumber daya manusia (SDM), sains, teknologi, pendidikan, kesehatan, prestasi olahraga, kesetaraan gender, serta penguatan peran perempuan, pemuda (generasi milenial dan generasi Z), dan penyandang disabilitas.	3 . `M e n i n g k a t Kualitas Kesehatan 3 . `M e n i n g k a t Kualitas Kesehatan			7.150.000,00	DINAS KESEHATAN
	1.02.02.2.02.0011	Pengelolaan Pelayanan Kesehatan Orang Terduga Tuberkulosis																		
			Jumlah Orang Terduga Menderita Tuberkulosis yang Mendapatkan Pelayanan Sesuai Standar				544 Orang	596 Orang	325.000,00	2.725.000,00	2.725.000,00	2.400.000,00	Kab. Sleman, Gamping, Ambarketawang Kab. Sleman, Gamping, Balecatur	PENDAPATAN ASLI DAERAH (PAD) DAK NON FISIK-DANA BOK-BOK PUSKESMAS	Memperkuat pembangunan sumber daya manusia (SDM), sains, teknologi, pendidikan, kesehatan, prestasi olahraga, kesetaraan gender, serta penguatan peran perempuan, pemuda (generasi milenial dan generasi Z), dan penyandang disabilitas.	3 . `M e n i n g k a t Kualitas Kesehatan 3 . `M e n i n g k a t Kualitas Kesehatan			2.997.500,00	DINAS KESEHATAN
	1.02.02.2.02.0012	Pengelolaan Pelayanan Kesehatan Orang dengan Risiko Terinfeksi HIV																		
			Jumlah Orang Terduga Menderita HIV yang Mendapatkan Pelayanan Sesuai Standar				662 Orang	729 Orang	7.380.000,00	1.450.000,00	1.450.000,00	-5.930.000,00	Kab. Sleman, Gamping, Ambarketawang Kab. Sleman, Gamping, Balecatur	PENDAPATAN ASLI DAERAH (PAD)	Memperkuat pembangunan sumber daya manusia (SDM), sains, teknologi, pendidikan, kesehatan, prestasi olahraga, kesetaraan gender, serta penguatan peran perempuan, pemuda (generasi milenial dan generasi Z), dan penyandang disabilitas.	3 . `M e n i n g k a t Kualitas Kesehatan 3 . `M e n i n g k a t Kualitas Kesehatan			1.595.000,00	DINAS KESEHATAN
	1.02.02.2.02.0015	Pengelolaan Pelayanan Kesehatan Gizi Masyarakat																		
			Jumlah Dokumen Hasil Pengelolaan Pelayanan Kesehatan Gizi Masyarakat				1 Dokumen	1 Dokumen	8.595.000,00	132.910.000,00	132.910.000,00	124.315.000,00	Kab. Sleman, Gamping, Ambarketawang Kab. Sleman, Gamping, Balecatur	PENDAPATAN ASLI DAERAH (PAD) DAK NON FISIK-DANA BOK-BOK PUSKESMAS	Memperkuat pembangunan sumber daya manusia (SDM), sains, teknologi, pendidikan, kesehatan, prestasi olahraga, kesetaraan gender, serta penguatan peran perempuan, pemuda (generasi milenial dan generasi Z), dan penyandang disabilitas.	3 . `M e n i n g k a t Kualitas Kesehatan 3 . `M e n i n g k a t Kualitas Kesehatan			146.201.000,00	DINAS KESEHATAN
	1.02.02.2.02.0016	Pengelolaan Pelayanan Kesehatan Kerja dan Olahraga																		
			Jumlah Dokumen Hasil Pengelolaan Pelayanan Kesehatan Kerja dan Olahraga				1 Dokumen	1 Dokumen	9.160.000,00	1.850.000,00	1.850.000,00	-7.310.000,00	Kab. Sleman, Gamping, Ambarketawang Kab. Sleman, Gamping, Balecatur	PENDAPATAN ASLI DAERAH (PAD)	Memperkuat pembangunan sumber daya manusia (SDM), sains, teknologi, pendidikan, kesehatan, prestasi olahraga, kesetaraan gender, serta penguatan peran perempuan, pemuda (generasi milenial dan generasi Z), dan penyandang disabilitas.	3 . `M e n i n g k a t Kualitas Kesehatan 3 . `M e n i n g k a t Kualitas Kesehatan			2.035.000,00	DINAS KESEHATAN
	1.02.02.2.02.0017	Pengelolaan Pelayanan Kesehatan Lingkungan																		

NO	KODE	URUSAN / BIDANG URUSAN / PROGRAM / OUTCOME / KEGIATAN / SUB KEGIATAN	INDIKATOR PROGRAM / KEGIATAN / SUB KEGIATAN	TARGET AKHIR PERIODE RENSTRA OPD	REALISASI CAPAIAN RENJA OPD TAHUN 2024	PRAKIRAAN CAPAIAN TARGET RENJA OPD TAHUN 2025	CAPAIAN KINERJA DAN KERANGKA PENDANAAN										KELOMPOK SASARAN	PRAKIRAAN MAJU RENCANA TAHUN 2027		PERANGKAT DAERAH PENANGGUNG JAWAB
							TARGET 2026		PAGU INDIKATIF (Rp)			Bertambah/Berkurang (10-12)	LOKASI	SUMBER DANA	PRIORITAS			TARGET	PAGU INDIKATIF (Rp)	
							SEBELUM	SESUDAH	RKPD 2026	APBD 2026	RKPD PERUBAHAN 2026				NASIONAL	DAERAH				
1	2	3	4	5	6	7	8	9	10	11	12	13	14	15	16	17	18	19	20	21
			Jumlah Dokumen Hasil Pengelolaan Pelayanan Kesehatan Lingkungan				1 Dokumen	1 Dokumen	5.730.000,00	14.610.000,00	14.610.000,00	8.880.000,00	Kab. Sleman, Gamping, Ambarketawang Kab. Sleman, Gamping, Balecatur	PENDAPATAN ASLI DAERAH (PAD) DAK NON FISIK-DANA BOK-BOK PUSKESMAS	Memperkuat pembangunan sumber daya manusia (SDM), sains, teknologi, pendidikan, kesehatan, prestasi olahraga, kesetaraan gender, serta penguatan peran perempuan, pemuda (generasi milenial dan generasi Z), dan penyandang disabilitas.	3 . `M e n i n g k a t Kualitas Kesehatan 3 . `M e n i n g k a t Kualitas Kesehatan			16.071.000,00	DINAS KESEHATAN
	1.02.02.2.02.0018	Pengelolaan Pelayanan Promosi Kesehatan																		
			Jumlah Dokumen Hasil Pengelolaan Pelayanan Promosi Kesehatan				1 Dokumen	1 Dokumen	9.970.000,00	740.000,00	740.000,00	-9.230.000,00	Kab. Sleman, Gamping, Ambarketawang Kab. Sleman, Gamping, Balecatur	PENDAPATAN ASLI DAERAH (PAD)	Memperkuat pembangunan sumber daya manusia (SDM), sains, teknologi, pendidikan, kesehatan, prestasi olahraga, kesetaraan gender, serta penguatan peran perempuan, pemuda (generasi milenial dan generasi Z), dan penyandang disabilitas.	3 . `M e n i n g k a t Kualitas Kesehatan 3 . `M e n i n g k a t Kualitas Kesehatan			149.000,00	DINAS KESEHATAN
	1.02.02.2.02.0020	Pengelolaan Surveilans Kesehatan																		
			Jumlah Dokumen Hasil Pengelolaan Surveilans Kesehatan				1 Dokumen	1 Dokumen	210.000,00	6.910.000,00	6.910.000,00	6.700.000,00	Kab. Sleman, Gamping, Ambarketawang Kab. Sleman, Gamping, Balecatur	PENDAPATAN ASLI DAERAH (PAD) DAK NON FISIK-DANA BOK-BOK PUSKESMAS	Memperkuat pembangunan sumber daya manusia (SDM), sains, teknologi, pendidikan, kesehatan, prestasi olahraga, kesetaraan gender, serta penguatan peran perempuan, pemuda (generasi milenial dan generasi Z), dan penyandang disabilitas.	3 . `M e n i n g k a t Kualitas Kesehatan 3 . `M e n i n g k a t Kualitas Kesehatan			7.601.000,00	DINAS KESEHATAN
	1.02.02.2.02.0021	Pengelolaan Pelayanan Kesehatan Orang dengan Masalah Kesehatan Jiwa (ODMK)																		
			Jumlah Orang dengan Masalah Kejiwaan (ODMK) yang Mendapatkan Pelayanan Kesehatan				-	1557 Orang	0,00	15.200.000,00	15.200.000,00	15.200.000,00	Kab. Sleman, Gamping, Ambarketawang Kab. Sleman, Gamping, Balecatur	DAK NON FISIK-DANA BOK-BOK PUSKESMAS	Memperkuat pembangunan sumber daya manusia (SDM), sains, teknologi, pendidikan, kesehatan, prestasi olahraga, kesetaraan gender, serta penguatan peran perempuan, pemuda (generasi milenial dan generasi Z), dan penyandang disabilitas.	3 . `M e n i n g k a t Kualitas Kesehatan 3 . `M e n i n g k a t Kualitas Kesehatan			16.720.000,00	DINAS KESEHATAN
	1.02.02.2.02.0025	Pelayanan Kesehatan Penyakit Menular dan Tidak Menular																		
			Jumlah Dokumen Hasil Pelayanan Kesehatan Penyakit Menular dan Tidak Menular				1 Dokumen	1 Dokumen	300.000,00	21.760.000,00	21.760.000,00	21.460.000,00	Kab. Sleman, Gamping, Ambarketawang Kab. Sleman, Gamping, Balecatur	PENDAPATAN ASLI DAERAH (PAD) DAK NON FISIK-DANA BOK-BOK PUSKESMAS	Memperkuat pembangunan sumber daya manusia (SDM), sains, teknologi, pendidikan, kesehatan, prestasi olahraga, kesetaraan gender, serta penguatan peran perempuan, pemuda (generasi milenial dan generasi Z), dan penyandang disabilitas.	3 . `M e n i n g k a t Kualitas Kesehatan 3 . `M e n i n g k a t Kualitas Kesehatan			23.936.000,00	DINAS KESEHATAN
	1.02.02.2.02.0033	Operasional Pelayanan Puskesmas																		
			Jumlah Dokumen Operasional Pelayanan Puskesmas				1 Dokumen	1 Dokumen	505.531.400,00	187.968.000,00	187.968.000,00	-317.563.400,00	Kab. Sleman, Gamping, Ambarketawang Kab. Sleman, Gamping, Balecatur	PENDAPATAN ASLI DAERAH (PAD) DAK NON FISIK-DANA BOK-BOK PUSKESMAS SISA DAK NON FISIK-DANA BOK-BOK PUSKESMAS	Memperkuat pembangunan sumber daya manusia (SDM), sains, teknologi, pendidikan, kesehatan, prestasi olahraga, kesetaraan gender, serta penguatan peran perempuan, pemuda (generasi milenial dan generasi Z), dan penyandang disabilitas.	3 . `M e n i n g k a t Kualitas Kesehatan 3 . `M e n i n g k a t Kualitas Kesehatan			206.764.800,00	DINAS KESEHATAN
	1.02.02.2.02.0040	Pengelolaan pelayanan kesehatan orang dengan Tuberkulosis																		
			Jumlah orang dengan Tuberkulosis yang mendapatkan pelayanan kesehatan sesuai standar				188 Orang	100 Orang	6.900.000,00	670.000,00	670.000,00	-6.230.000,00	Kab. Sleman, Gamping, Ambarketawang Kab. Sleman, Gamping, Balecatur	PENDAPATAN ASLI DAERAH (PAD)	Memperkuat pembangunan sumber daya manusia (SDM), sains, teknologi, pendidikan, kesehatan, prestasi olahraga, kesetaraan gender, serta penguatan peran perempuan, pemuda (generasi milenial dan generasi Z), dan penyandang disabilitas.	3 . `M e n i n g k a t Kualitas Kesehatan 3 . `M e n i n g k a t Kualitas Kesehatan			737.000,00	DINAS KESEHATAN
	1.02.02.2.02.0041	Pengelolaan pelayanan kesehatan orang dengan HIV (ODHIV)																		

NO	KODE	URUSAN / BIDANG URUSAN / PROGRAM / OUTCOME / KEGIATAN / SUB KEGIATAN	INDIKATOR PROGRAM / KEGIATAN / SUB KEGIATAN	TARGET AKHIR PERIODE RENSTRA OPD	REALISASI CAPAIAN RENJA OPD TAHUN 2024	PRAKIRAAN CAPAIAN TARGET RENJA OPD TAHUN 2025	CAPAIAN KINERJA DAN KERANGKA PENDANAAN										KELOMPOK SASARAN	PRAKIRAAN MAJU RENCANA TAHUN 2027		PERANGKAT DAERAH PENANGGUNG JAWAB
							TARGET 2026		PAGU INDIKATIF (Rp)			Bertambah/Berkurang (10-12)	LOKASI	SUMBER DANA	PRIORITAS			TARGET	PAGU INDIKATIF (Rp)	
							SEBELUM	SESUDAH	RKPD 2026	APBD 2026	RKPD PERUBAHAN 2026				NASIONAL	DAERAH				
1	2	3	4	5	6	7	8	9	10	11	12	13	14	15	16	17	18	19	20	21
			Jumlah orang dengan HIV (ODHIV) yang mendapatkan pelayanan kesehatan sesuai standar				567 Orang	21 Orang	2.520.000,00	1.790.000,00	1.790.000,00	-730.000,00	Kab. Sleman, Gamping, Ambarketawang Kab. Sleman, Gamping, Balecatur	PENDAPATAN ASLI DAERAH (PAD)	Memperkuat pembangunan sumber daya manusia (SDM), sains, teknologi, pendidikan, kesehatan, prestasi olahraga, kesetaraan gender, serta penguatan peran perempuan, pemuda (generasi milenial dan generasi Z), dan penyandang disabilitas.	3 . `M e n i n g k a t Kualitas Kesehatan 3 . `M e n i n g k a t Kualitas Kesehatan			1.969.000,00	DINAS KESEHATAN
	1.02.02.2.02.0042	Pengelolaan pelayanan kesehatan Malaria																		
			Jumlah orang yang mendapatkan pelayanan kesehatan malaria				147 Orang	150 Orang	5.400.000,00	3.285.000,00	3.285.000,00	-2.115.000,00	Kab. Sleman, Gamping, Ambarketawang Kab. Sleman, Gamping, Balecatur	PENDAPATAN ASLI DAERAH (PAD)	Memperkuat pembangunan sumber daya manusia (SDM), sains, teknologi, pendidikan, kesehatan, prestasi olahraga, kesetaraan gender, serta penguatan peran perempuan, pemuda (generasi milenial dan generasi Z), dan penyandang disabilitas.	3 . `M e n i n g k a t Kualitas Kesehatan 3 . `M e n i n g k a t Kualitas Kesehatan			2.959.000,00	DINAS KESEHATAN
	1.02.02.2.02.0044	Pengelolaan Pelayanan Kesehatan Reproduksi																		
			Jumlah dokumen hasil pengelolaan pelayanan kesehatan reproduksi				1 Dokumen	1 Dokumen	8.425.105,00	740.000,00	740.000,00	-7.685.105,00	Kab. Sleman, Gamping, Ambarketawang Kab. Sleman, Gamping, Balecatur	PENDAPATAN ASLI DAERAH (PAD)	Memperkuat pembangunan sumber daya manusia (SDM), sains, teknologi, pendidikan, kesehatan, prestasi olahraga, kesetaraan gender, serta penguatan peran perempuan, pemuda (generasi milenial dan generasi Z), dan penyandang disabilitas.	3 . `M e n i n g k a t Kualitas Kesehatan 3 . `M e n i n g k a t Kualitas Kesehatan			814.000,00	DINAS KESEHATAN
	1.02.02.2.02.0046	Pengelolaan upaya kesehatan Ibu dan Anak																		
			Jumlah dokumen hasil pengelolaan upaya kesehatan ibu dan anak				-	1 Dokumen	0,00	300.000,00	300.000,00	300.000,00	Kab. Sleman, Gamping, Ambarketawang Kab. Sleman, Gamping, Balecatur	DAK NON FISIK-DANA BOK-BOK PUSKESMAS	Memperkuat pembangunan sumber daya manusia (SDM), sains, teknologi, pendidikan, kesehatan, prestasi olahraga, kesetaraan gender, serta penguatan peran perempuan, pemuda (generasi milenial dan generasi Z), dan penyandang disabilitas.	3 . `M e n i n g k a t Kualitas Kesehatan 3 . `M e n i n g k a t Kualitas Kesehatan			330.000,00	DINAS KESEHATAN
	1.02.02.2.02.0048	Pengelolaan Layanan Imunisasi																		
			Jumlah Dokumen Hasil Pengelolaan Layanan Imunisasi				-	1 Dokumen	0,00	12.000.000,00	12.000.000,00	12.000.000,00	Kab. Sleman, Gamping, Ambarketawang Kab. Sleman, Gamping, Balecatur	DAK NON FISIK-DANA BOK-BOK PUSKESMAS	Memperkuat pembangunan sumber daya manusia (SDM), sains, teknologi, pendidikan, kesehatan, prestasi olahraga, kesetaraan gender, serta penguatan peran perempuan, pemuda (generasi milenial dan generasi Z), dan penyandang disabilitas.	3 . `M e n i n g k a t Kualitas Kesehatan 3 . `M e n i n g k a t Kualitas Kesehatan			13.200.000,00	DINAS KESEHATAN
3.	**1.02.05**	**PROGRAM PEMBERDAYAAN MASYARAKAT BIDANG KESEHATAN**	**Persentase Iklan layanan masyarakat kesehatan yang dipublikasikan Persentase Posyandu siklus hidup yang aktif**				**-**	**65 78 % %**	**12.140.000,00**	**12.140.000,00**	**12.140.000,00**	**2.424.000,00**							**14.564.000,00**	
	1.02.05.2.01	Advokasi, Pemberdayaan, Kemitraan, Peningkatan Peran serta Masyarakat dan Lintas Sektor Tingkat Daerah Kabupaten/Kota	*Jumlah Dokumen Hasil Bimbingan Teknis dan Supervisi Upaya Kesehatan Bersumber Daya Masyarakat (UKBM) Jumlah Dokumen Promosi Kesehatan, Advokasi, Kemitraan dan Pemberdayaan Masyarakat*				-	1 Dokumen	0,00	1.100.000,00	1.100.000,00	1.100.000,00			Memperkuat pembangunan sumber daya manusia (SDM), sains, teknologi, pendidikan, kesehatan, prestasi olahraga, kesetaraan gender, serta penguatan peran perempuan, pemuda (generasi milenial dan generasi Z), dan penyandang disabilitas.	3 . `M e n i n g k a t Kualitas Kesehatan 3 . `M e n i n g k a t Kualitas Kesehatan	Masyarakat		1.210.000,00	DINAS KESEHATAN
	1.02.05.2.01.0001	Peningkatan Upaya Promosi Kesehatan, Advokasi, Kemitraan dan Pemberdayaan Masyarakat																		
			Jumlah Dokumen Promosi Kesehatan, Advokasi, Kemitraan dan Pemberdayaan Masyarakat				-	1 Dokumen	0,00	1.100.000,00	1.100.000,00	1.100.000,00	Kab. Sleman, Gamping, Ambarketawang Kab. Sleman, Gamping, Balecatur	DAK NON FISIK-DANA BOK-BOK PUSKESMAS	Memperkuat pembangunan sumber daya manusia (SDM), sains, teknologi, pendidikan, kesehatan, prestasi olahraga, kesetaraan gender, serta penguatan peran perempuan, pemuda (generasi milenial dan generasi Z), dan penyandang disabilitas.	3 . `M e n i n g k a t Kualitas Kesehatan 3 . `M e n i n g k a t Kualitas Kesehatan			1.210.000,00	DINAS KESEHATAN

NO	KODE	URUSAN / BIDANG URUSAN / PROGRAM / OUTCOME / KEGIATAN / SUB KEGIATAN	INDIKATOR PROGRAM / KEGIATAN / SUB KEGIATAN	TARGET AKHIR PERIODE RENSTRA OPD	REALISASI CAPAIAN RENJA OPD TAHUN 2024	PRAKIRAAN CAPAIAN TARGET RENJA OPD TAHUN 2025	CAPAIAN KINERJA DAN KERANGKA PENDANAAN										KELOMPOK SASARAN	PRAKIRAAN MAJU RENCANA TAHUN 2027		PERANGKAT DAERAH PENANGGUNG JAWAB
							TARGET 2026		PAGU INDIKATIF (Rp)			Bertambah/Berkurang (10-12)	LOKASI	SUMBER DANA	PRIORITAS			TARGET	PAGU INDIKATIF (Rp)	
							SEBELUM	SESUDAH	RKPD 2026	APBD 2026	RKPD PERUBAHAN 2026				NASIONAL	DAERAH				
1	2	3	4	5	6	7	8	9	10	11	12	13	14	15	16	17	18	19	20	21
	1.02.05.2.03	Pengembangan dan Pelaksanaan Upaya Kesehatan Bersumber Daya Masyarakat (UKBM) Tingkat Daerah Kabupaten/Kota	*Jumlah Dokumen Hasil Bimbingan Teknis dan Supervisi Upaya Kesehatan Bersumber Daya Masyarakat (UKBM)* *Jumlah Dokumen Promosi Kesehatan, Advokasi, Kemitraan dan Pemberdayaan Masyarakat*				55 %	1 Dokumen	12.140.000,00	11.040.000,00	11.040.000,00	-1.100.000,00			Memperkuat pembangunan sumber daya manusia (SDM), sains, teknologi, pendidikan, kesehatan, prestasi olahraga, kesetaraan gender, serta penguatan peran perempuan, pemuda (generasi milenial dan generasi Z), dan penyandang disabilitas.	3 . `M e n i n g k a t Kualitas Kesehatan 3 . `M e n i n g k a t Kualitas Kesehatan	Masyarakat Wilayah Puskesmas Gamping I		13.354.000,00	DINAS KESEHATAN
	1.02.05.2.03.0001	Bimbingan Teknis dan Supervisi Pengembangan dan Pelaksanaan Upaya Kesehatan Bersumber Daya Masyarakat (UKBM)																		
			Jumlah Dokumen Hasil Bimbingan Teknis dan Supervisi Upaya Kesehatan Bersumber Daya Masyarakat (UKBM)				1 Dokumen	1 Dokumen	12.140.000,00	11.040.000,00	11.040.000,00	-1.100.000,00	Kab. Sleman, Gamping, Ambarketawang	PENDAPATAN ASLI DAERAH (PAD) DAK NON FISIK-DANA BOK-BOK PUSKESMAS	Memperkuat pembangunan sumber daya manusia (SDM), sains, teknologi, pendidikan, kesehatan, prestasi olahraga, kesetaraan gender, serta penguatan peran perempuan, pemuda (generasi milenial dan generasi Z), dan penyandang disabilitas.	3 . `M e n i n g k a t Kualitas Kesehatan 3 . `M e n i n g k a t Kualitas Kesehatan			13.354.000,00	DINAS KESEHATAN
		PUSAT KESEHATAN MASYARAKAT GAMPING II							**3.174.590.100,00**	**2.988.465.225,00**	**3.466.193.099,00**	**291.602.999,00**							**2.985.047.385,00**	
	1	**URUSAN PEMERINTAHAN WAJIB YANG BERKAITAN DENGAN PELAYANAN DASAR**							**3.174.590.100,00**	**2.988.465.225,00**	**3.466.193.099,00**	**291.602.999,00**							**2.985.047.385,00**	
	1.02	**URUSAN PEMERINTAHAN BIDANG KESEHATAN**							**3.174.590.100,00**	**2.988.465.225,00**	**3.466.193.099,00**	**291.602.999,00**							**2.985.047.385,00**	
1.	**1.02.01**	**PROGRAM PENUNJANG URUSAN PEMERINTAHAN DAERAH KABUPATEN/KOTA**	**Persentase pemenuhan layanan administrasi dan sarana prasarana perkantoran**				**100 97 persen persen**	**100 persen**	**2.396.620.000,00**	**2.355.020.000,00**	**2.832.747.874,00**	**-256.238.000,00**							**2.140.382.000,00**	
	1.02.01.2.02	Administrasi Keuangan Perangkat Daerah	*Jumlah Dokumen Penatausahaan dan Pengujian/Verifikasi Keuangan SKPD*				100 persen	1 Laporan	52.620.000,00	67.020.000,00	67.020.000,00	14.400.000,00			Memperkuat reformasi politik, hukum dan birokrasi, serta memperkuat pencegahan dan pemberantasan korupsi, narkoba, judi, dan penyeludupan.	7 . `M e n i n g k a t Tata Kelola Pemerintahan 7 . `M e n i n g k a t Tata Kelola Pemerintahan	Puskesmas Gamping II		57.882.000,00	DINAS KESEHATAN
	1.02.01.2.02.0003	Pelaksanaan Penatausahaan dan Pengujian/Verifikasi Keuangan SKPD																		
			Jumlah Dokumen Penatausahaan dan Pengujian/Verifikasi Keuangan SKPD				1 Dokumen	1 Dokumen	52.620.000,00	67.020.000,00	67.020.000,00	14.400.000,00	Kab. Sleman, Gamping, Semua Kel/Desa	PENDAPATAN ASLI DAERAH (PAD)	Memperkuat reformasi politik, hukum dan birokrasi, serta memperkuat pencegahan dan pemberantasan korupsi, narkoba, judi, dan penyeludupan.	7 . `M e n i n g k a t Tata Kelola Pemerintahan 7 . `M e n i n g k a t Tata Kelola Pemerintahan			57.882.000,00	DINAS KESEHATAN
	1.02.01.2.08	Penyediaan Jasa Penunjang Urusan Pemerintahan Daerah	*Jumlah Laporan Penyediaan Jasa Komunikasi, Sumber Daya Air dan Listrik yang Disediakan*				100 persen	1 laporan	84.000.000,00	28.000.000,00	28.000.000,00	-56.000.000,00			Memperkuat reformasi politik, hukum dan birokrasi, serta memperkuat pencegahan dan pemberantasan korupsi, narkoba, judi, dan penyeludupan.	7 . `M e n i n g k a t Tata Kelola Pemerintahan 7 . `M e n i n g k a t Tata Kelola Pemerintahan	Puskesmas Gamping II		82.500.000,00	DINAS KESEHATAN
	1.02.01.2.08.0002	Penyediaan Jasa Komunikasi, Sumber Daya Air dan Listrik																		
			Jumlah Laporan Penyediaan Jasa Komunikasi, Sumber Daya Air dan Listrik yang Disediakan				1 Laporan	1 Laporan	84.000.000,00	28.000.000,00	28.000.000,00	-56.000.000,00	Kab. Sleman, Gamping, Semua Kel/Desa	PENDAPATAN ASLI DAERAH (PAD)	Memperkuat reformasi politik, hukum dan birokrasi, serta memperkuat pencegahan dan pemberantasan korupsi, narkoba, judi, dan penyeludupan.	7 . `M e n i n g k a t Tata Kelola Pemerintahan 7 . `M e n i n g k a t Tata Kelola Pemerintahan			82.500.000,00	DINAS KESEHATAN
	1.02.01.2.10	Peningkatan Pelayanan BLUD	*Jumlah BLUD yang Menyediakan Pelayanan dan Penunjang Pelayanan*				12 bulan	1 Unit Kerja	2.260.000.000,00	2.260.000.000,00	2.737.727.874,00	477.727.874,00			Memperkuat reformasi politik, hukum dan birokrasi, serta memperkuat pencegahan dan pemberantasan korupsi, narkoba, judi, dan penyeludupan.	7 . `M e n i n g k a t Tata Kelola Pemerintahan 7 . `M e n i n g k a t Tata Kelola Pemerintahan	Masyarakat Puskesmas Gamping II		2.000.000.000,00	DINAS KESEHATAN
	1.02.01.2.10.0001	Pelayanan dan Penunjang Pelayanan BLUD																		
			Jumlah BLUD yang Menyediakan Pelayanan dan Penunjang Pelayanan				1 Unit Kerja	1 Unit Kerja	2.260.000.000,00	2.260.000.000,00	2.737.727.874,00	477.727.874,00	Kab. Sleman, Gamping, Semua Kel/Desa	PENDAPATAN DARI BLUD	Memperkuat reformasi politik, hukum dan birokrasi, serta memperkuat pencegahan dan pemberantasan korupsi, narkoba, judi, dan penyeludupan.	7 . `M e n i n g k a t Tata Kelola Pemerintahan 7 . `M e n i n g k a t Tata Kelola Pemerintahan			2.000.000.000,00	DINAS KESEHATAN
2.	**1.02.02**	**PROGRAM PEMENUHAN UPAYA KESEHATAN PERORANGAN DAN UPAYA KESEHATAN MASYARAKAT**	**Prevalensi Wasting (gizi kurang dan gizi buruk) pada balita Persentase kapanewon melakukan kegiatan forum kapanewon sehat; Cakupan imunisasi bayi lengkap Angka keberhasilan pengobatan tuberkulosis (treatment success rate) (%) Persentase Pemenuhan Sarana, Prasarana, Alat Kesehatan (SPA) sesuai standar; Persentase Akreditasi Paripurna Indeks Capaian SPM Bidang Kesehatan**				**86; 100 88, 4,45 83,31 100 75,2; 99,06 86,08 87; 100 89,94 100 65 persen persen persen persen persen persen persen indeks persen**	**4,45 100; 97,8 87 69; 100 100 persen persen persen persen indeksn**	**746.558.100,00**	**612.085.225,00**	**612.085.225,00**	**63.554.085,00**							**810.112.185,00**	

NO	KODE	URUSAN / BIDANG URUSAN / PROGRAM / OUTCOME / KEGIATAN / SUB KEGIATAN	INDIKATOR PROGRAM / KEGIATAN / SUB KEGIATAN	TARGET AKHIR PERIODE RENSTRA OPD	REALISASI CAPAIAN RENJA OPD TAHUN 2024	PRAKIRAAN CAPAIAN TARGET RENJA OPD TAHUN 2025	CAPAIAN KINERJA DAN KERANGKA PENDANAAN										KELOMPOK SASARAN	PRAKIRAAN MAJU RENCANA TAHUN 2027		PERANGKAT DAERAH PENANGGUNG JAWAB
							TARGET 2026		PAGU INDIKATIF (Rp)			Bertambah/Berkurang (10-12)	LOKASI	SUMBER DANA	PRIORITAS			TARGET	PAGU INDIKATIF (Rp)	
							SEBELUM	SESUDAH	RKPD 2026	APBD 2026	RKPD PERUBAHAN 2026				NASIONAL	DAERAH				
1	2	3	4	5	6	7	8	9	10	11	12	13	14	15	16	17	18	19	20	21
	1.02.02.2.02	Penyediaan Layanan Kesehatan untuk UKM dan UKP Rujukan Tingkat Daerah Kabupaten/Kota	*Jumlah Anak Usia Pendidikan Dasar yang Mendapatkan Pelayanan Kesehatan Sesuai Standar* *Jumlah Balita yang Mendapatkan Pelayanan Kesehatan Sesuai Standar* *Jumlah Bayi Baru Lahir yang Mendapatkan Pelayanan Kesehatan Sesuai Standar* *Jumlah Dokumen Hasil Pelayanan Kesehatan Penyakit Menular dan Tidak Menular* *Jumlah dokumen hasil pengelolaan pelayanan imunisasi* *Jumlah Dokumen Hasil Pengelolaan Pelayanan Kesehatan Kerja dan Olahraga* *Jumlah Dokumen Hasil Pengelolaan Pelayanan Kesehatan Lingkungan* *Jumlah Dokumen Hasil Pengelolaan Surveilans Kesehatan* *Jumlah Dokumen Hasil Pengelolaan Upaya Kesehatan Ibu dan Anak* *Jumlah Dokumen Pengelolaan Pelayanan Kesehatan Reproduksi* *Jumlah Ibu Bersalin yang Mendapatkan Pelayanan Kesehatan Sesuai Standar* *Jumlah Ibu Hamil yang Mendapatkan Pelayanan Kesehatan Sesuai Standar* *Jumlah Orang dengan Masalah Kejiwaan (ODMK) yang Mendapatkan Pelayanan Kesehatan* *Jumlah orang dengan Tuberkulosis yang mendapatkan pelayanan kesehatan sesuai standar* *Jumlah Orang Terduga Menderita HIV yang Mendapatkan Pelayanan Sesuai Standar* *Jumlah Orang Terduga Menderita Tuberkulosis yang Mendapatkan Pelayanan Sesuai Standar* *Jumlah Orang yang Mendapatkan Pelayanan Kesehatan Orang dengan Gangguan Jiwa Berat Sesuai Standar* *Jumlah Penderita Diabetes Melitus yang Mendapatkan Pelayanan Kesehatan Sesuai Standar* *Jumlah Penderita Hipertensi yang Mendapatkan Pelayanan Kesehatan Sesuai Standar* *Jumlah Penduduk Usia Lanjut yang Mendapatkan Pelayanan Kesehatan Sesuai Standar* *Jumlah Penduduk Usia Produktif yang Mendapatkan Pelayanan Kesehatan Sesuai Standar* *Orang yang mendapatkan pelayanan kesehatan malaria*				100;100;100;100 indeks 100;100;100 persen 100;89,1;100;100 persen 35;59;35;55 persen 86;100 persen 90 persen	125 orang 150 orang 1929 orang 1 dokumen 2279 orang 25005 orang 2794 orang 478 orang 5720 orang 734 orang 8123 orang 888 orang 92 orang 979 orang	746.558.100,00	612.085.225,00	612.085.225,00	-134.472.875,00			Memperkuat pembangunan sumber daya manusia (SDM), sains, teknologi, pendidikan, kesehatan, prestasi olahraga, kesetaraan gender, serta penguatan peran perempuan, pemuda (generasi milenial dan generasi Z), dan penyandang disabilitas.	- -	Masyarakat Puskesmas Gamping II		810.112.185,00	DINAS KESEHATAN
	1.02.02.2.02.0001	Pengelolaan Pelayanan Kesehatan Ibu Hamil																		
			Jumlah Ibu Hamil yang Mendapatkan Pelayanan Kesehatan Sesuai Standar				478 Orang	478 Orang	9.105.000,00	35.740.000,00	35.740.000,00	26.635.000,00	Kab. Sleman, Gamping, Semua Kel/Desa	PENDAPATAN ASLI DAERAH (PAD) DAK NON FISIK-DANA BOK-BOK PUSKESMAS	Memperkuat pembangunan sumber daya manusia (SDM), sains, teknologi, pendidikan, kesehatan, prestasi olahraga, kesetaraan gender, serta penguatan peran perempuan, pemuda (generasi milenial dan generasi Z), dan penyandang disabilitas.	- -			10.015.500,00	DINAS KESEHATAN
	1.02.02.2.02.0001	Pengelolaan Pelayanan Kesehatan Ibu Hamil																		
	1.02.02.2.02.0002	Pengelolaan Pelayanan Kesehatan Ibu Bersalin																		
			Jumlah Ibu Bersalin yang Mendapatkan Pelayanan Kesehatan Sesuai Standar				478 Orang	478 Orang	354.600,00	150.000,00	150.000,00	-204.600,00	Kab. Sleman, Gamping, Semua Kel/Desa	PENDAPATAN ASLI DAERAH (PAD)	Memperkuat pembangunan sumber daya manusia (SDM), sains, teknologi, pendidikan, kesehatan, prestasi olahraga, kesetaraan gender, serta penguatan peran perempuan, pemuda (generasi milenial dan generasi Z), dan penyandang disabilitas.	3. `Meningkat Kualitas Kesehatan 3. `Meningkat Kualitas Kesehatan			715.000,00	DINAS KESEHATAN
	1.02.02.2.02.0003	Pengelolaan Pelayanan Kesehatan Bayi Baru Lahir																		
			Jumlah Bayi Baru Lahir yang Mendapatkan Pelayanan Kesehatan Sesuai Standar				467 Orang	478 Orang	1.680.000,00	450.000,00	450.000,00	-1.230.000,00	Kab. Sleman, Gamping, Semua Kel/Desa	PENDAPATAN ASLI DAERAH (PAD)	Memperkuat pembangunan sumber daya manusia (SDM), sains, teknologi, pendidikan, kesehatan, prestasi olahraga, kesetaraan gender, serta penguatan peran perempuan, pemuda (generasi milenial dan generasi Z), dan penyandang disabilitas.	3. `Meningkat Kualitas Kesehatan 3. `Meningkat Kualitas Kesehatan			1.840.000,00	DINAS KESEHATAN
	1.02.02.2.02.0004	Pengelolaan Pelayanan Kesehatan Balita																		

NO	KODE	URUSAN / BIDANG URUSAN / PROGRAM / OUTCOME / KEGIATAN / SUB KEGIATAN	INDIKATOR PROGRAM / KEGIATAN / SUB KEGIATAN	TARGET AKHIR PERIODE RENSTRA OPD	REALISASI CAPAIAN RENJA OPD TAHUN 2024	PRAKIRAAN CAPAIAN TARGET RENJA OPD TAHUN 2025	CAPAIAN KINERJA DAN KERANGKA PENDANAAN										KELOMPOK SASARAN	PRAKIRAAN MAJU RENCANA TAHUN 2027		PERANGKAT DAERAH PENANGGUNG JAWAB
							TARGET 2026		PAGU INDIKATIF (Rp)			Bertambah/Berkurang (10-12)	LOKASI	SUMBER DANA	PRIORITAS			TARGET	PAGU INDIKATIF (Rp)	
							SEBELUM	SESUDAH	RKPD 2026	APBD 2026	RKPD PERUBAHAN 2026				NASIONAL	DAERAH				
1	2	3	4	5	6	7	8	9	10	11	12	13	14	15	16	17	18	19	20	21
			Jumlah Balita yang Mendapatkan Pelayanan Kesehatan Sesuai Standar				2276 Orang	2279 Orang	21.086.000,00	7.600.000,00	7.600.000,00	-13.486.000,00	Kab. Sleman, Gamping, Semua Kel/Desa	PENDAPATAN ASLI DAERAH (PAD)	Memperkuat pembangunan sumber daya manusia (SDM), sains, teknologi, pendidikan, kesehatan, prestasi olahraga, kesetaraan gender, serta penguatan peran perempuan, pemuda (generasi milenial dan generasi Z), dan penyandang disabilitas.	3 . `M e n i n g k a t Kualitas Kesehatan 3 . `M e n i n g k a t Kualitas Kesehatan			24.228.325,00	DINAS KESEHATAN
	1.02.02.2.02.0005	Pengelolaan Pelayanan Kesehatan pada Usia Pendidikan Dasar																		
			Jumlah Anak Usia Pendidikan Dasar yang Mendapatkan Pelayanan Kesehatan Sesuai Standar				7696 Orang	8123 Orang	8.820.000,00	25.090.000,00	25.090.000,00	16.270.000,00	Kab. Sleman, Gamping, Semua Kel/Desa	PENDAPATAN ASLI DAERAH (PAD) DAK NON FISIK-DANA BOK-BOK PUSKESMAS	Memperkuat pembangunan sumber daya manusia (SDM), sains, teknologi, pendidikan, kesehatan, prestasi olahraga, kesetaraan gender, serta penguatan peran perempuan, pemuda (generasi milenial dan generasi Z), dan penyandang disabilitas.	3 . `M e n i n g k a t Kualitas Kesehatan 3 . `M e n i n g k a t Kualitas Kesehatan			9.702.000,00	DINAS KESEHATAN
	1.02.02.2.02.0006	Pengelolaan Pelayanan Kesehatan pada Usia Produktif																		
			Jumlah Penduduk Usia Produktif yang Mendapatkan Pelayanan Kesehatan Sesuai Standar				24910 Orang	25005 Orang	36.592.500,00	4.700.000,00	4.700.000,00	-31.892.500,00	Kab. Sleman, Gamping, Semua Kel/Desa	PENDAPATAN ASLI DAERAH (PAD)	Memperkuat pembangunan sumber daya manusia (SDM), sains, teknologi, pendidikan, kesehatan, prestasi olahraga, kesetaraan gender, serta penguatan peran perempuan, pemuda (generasi milenial dan generasi Z), dan penyandang disabilitas.	3 . `M e n i n g k a t Kualitas Kesehatan 3 . `M e n i n g k a t Kualitas Kesehatan			21.606.200,00	DINAS KESEHATAN
	1.02.02.2.02.0007	Pengelolaan Pelayanan Kesehatan pada Usia Lanjut																		
			Jumlah Penduduk Usia Lanjut yang Mendapatkan Pelayanan Kesehatan Sesuai Standar				5684 Orang	5720 Orang	2.670.000,00	990.000,00	990.000,00	-1.680.000,00	Kab. Sleman, Gamping, Semua Kel/Desa	PENDAPATAN ASLI DAERAH (PAD)	Memperkuat pembangunan sumber daya manusia (SDM), sains, teknologi, pendidikan, kesehatan, prestasi olahraga, kesetaraan gender, serta penguatan peran perempuan, pemuda (generasi milenial dan generasi Z), dan penyandang disabilitas.	3 . `M e n i n g k a t Kualitas Kesehatan 3 . `M e n i n g k a t Kualitas Kesehatan			1.919.610,00	DINAS KESEHATAN
	1.02.02.2.02.0008	Pengelolaan Pelayanan Kesehatan Penderita Hipertensi																		
			Jumlah Penderita Hipertensi yang Mendapatkan Pelayanan Kesehatan Sesuai Standar				2647 Orang	2794 Orang	5.550.000,00	2.300.000,00	2.300.000,00	-3.250.000,00	Kab. Sleman, Gamping, Semua Kel/Desa	PENDAPATAN ASLI DAERAH (PAD)	Memperkuat pembangunan sumber daya manusia (SDM), sains, teknologi, pendidikan, kesehatan, prestasi olahraga, kesetaraan gender, serta penguatan peran perempuan, pemuda (generasi milenial dan generasi Z), dan penyandang disabilitas.	3 . `M e n i n g k a t Kualitas Kesehatan 3 . `M e n i n g k a t Kualitas Kesehatan			6.105.000,00	DINAS KESEHATAN
	1.02.02.2.02.0009	Pengelolaan Pelayanan Kesehatan Penderita Diabetes Melitus																		
			Jumlah Penderita Diabetes Melitus yang Mendapatkan Pelayanan Kesehatan Sesuai Standar				927 Orang	888 Orang	5.550.000,00	2.300.000,00	2.300.000,00	-3.250.000,00	Kab. Sleman, Gamping, Semua Kel/Desa	PENDAPATAN ASLI DAERAH (PAD)	Memperkuat pembangunan sumber daya manusia (SDM), sains, teknologi, pendidikan, kesehatan, prestasi olahraga, kesetaraan gender, serta penguatan peran perempuan, pemuda (generasi milenial dan generasi Z), dan penyandang disabilitas.	3 . `M e n i n g k a t Kualitas Kesehatan 3 . `M e n i n g k a t Kualitas Kesehatan			6.105.000,00	DINAS KESEHATAN
	1.02.02.2.02.0010	Pengelolaan Pelayanan Kesehatan Orang dengan Gangguan Jiwa Berat																		
			Jumlah Orang yang Mendapatkan Pelayanan Kesehatan Orang dengan Gangguan Jiwa Berat Sesuai Standar				92 Orang	92 Orang	5.880.000,00	17.400.000,00	17.400.000,00	11.520.000,00	Kab. Sleman, Gamping, Semua Kel/Desa	PENDAPATAN ASLI DAERAH (PAD) DAK NON FISIK-DANA BOK-BOK PUSKESMAS	Memperkuat pembangunan sumber daya manusia (SDM), sains, teknologi, pendidikan, kesehatan, prestasi olahraga, kesetaraan gender, serta penguatan peran perempuan, pemuda (generasi milenial dan generasi Z), dan penyandang disabilitas.	3 . `M e n i n g k a t Kualitas Kesehatan 3 . `M e n i n g k a t Kualitas Kesehatan			6.468.000,00	DINAS KESEHATAN
	1.02.02.2.02.0011	Pengelolaan Pelayanan Kesehatan Orang Terduga Tuberkulosis																		

NO	KODE	URUSAN / BIDANG URUSAN / PROGRAM / OUTCOME / KEGIATAN / SUB KEGIATAN	INDIKATOR PROGRAM / KEGIATAN / SUB KEGIATAN	TARGET AKHIR PERIODE RENSTRA OPD	REALISASI CAPAIAN RENJA OPD TAHUN 2024	PRAKIRAAN CAPAIAN TARGET RENJA OPD TAHUN 2025	CAPAIAN KINERJA DAN KERANGKA PENDANAAN										KELOMPOK SASARAN	PRAKIRAAN MAJU RENCANA TAHUN 2027		PERANGKAT DAERAH PENANGGUNG JAWAB
							TARGET 2026		PAGU INDIKATIF (Rp)			Bertambah/Berkurang (10-12)	LOKASI	SUMBER DANA	PRIORITAS			TARGET	PAGU INDIKATIF (Rp)	
							SEBELUM	SESUDAH	RKPD 2026	APBD 2026	RKPD PERUBAHAN 2026				NASIONAL	DAERAH				
1	2	3	4	5	6	7	8	9	10	11	12	13	14	15	16	17	18	19	20	21
			Jumlah Orang Terduga Menderita Tuberkulosis yang Mendapatkan Pelayanan Sesuai Standar				676 Orang	734 Orang	6.600.000,00	3.480.000,00	3.480.000,00	-3.120.000,00	Kab. Sleman, Gamping, Semua Kel/Desa	PENDAPATAN ASLI DAERAH (PAD) DAK NON FISIK-DANA BOK-BOK PUSKESMAS	Memperkuat pembangunan sumber daya manusia (SDM), sains, teknologi, pendidikan, kesehatan, prestasi olahraga, kesetaraan gender, serta penguatan peran perempuan, pemuda (generasi milenial dan generasi Z), dan penyandang disabilitas.	3 . `M e n i n g k a t Kualitas Kesehatan 3 . `M e n i n g k a t Kualitas Kesehatan			5.397.425,00	DINAS KESEHATAN
	1.02.02.2.02.0012	Pengelolaan Pelayanan Kesehatan Orang dengan Risiko Terinfeksi HIV																		
			Jumlah Orang Terduga Menderita HIV yang Mendapatkan Pelayanan Sesuai Standar				977 Orang	979 Orang	5.835.000,00	2.160.000,00	2.160.000,00	-3.675.000,00	Kab. Sleman, Gamping, Semua Kel/Desa	PENDAPATAN ASLI DAERAH (PAD)	Memperkuat pembangunan sumber daya manusia (SDM), sains, teknologi, pendidikan, kesehatan, prestasi olahraga, kesetaraan gender, serta penguatan peran perempuan, pemuda (generasi milenial dan generasi Z), dan penyandang disabilitas.	3 . `M e n i n g k a t Kualitas Kesehatan 3 . `M e n i n g k a t Kualitas Kesehatan			6.418.500,00	DINAS KESEHATAN
	1.02.02.2.02.0015	Pengelolaan Pelayanan Kesehatan Gizi Masyarakat																		
			Jumlah Dokumen Hasil Pengelolaan Pelayanan Kesehatan Gizi Masyarakat				1 Dokumen	1 Dokumen	65.110.000,00	192.820.000,00	192.820.000,00	127.710.000,00	Kab. Sleman, Gamping, Semua Kel/Desa	PENDAPATAN ASLI DAERAH (PAD) DAK NON FISIK-DANA BOK-BOK PUSKESMAS	Memperkuat pembangunan sumber daya manusia (SDM), sains, teknologi, pendidikan, kesehatan, prestasi olahraga, kesetaraan gender, serta penguatan peran perempuan, pemuda (generasi milenial dan generasi Z), dan penyandang disabilitas.	3 . `M e n i n g k a t Kualitas Kesehatan 3 . `M e n i n g k a t Kualitas Kesehatan			71.619.625,00	DINAS KESEHATAN
	1.02.02.2.02.0016	Pengelolaan Pelayanan Kesehatan Kerja dan Olahraga																		
			Jumlah Dokumen Hasil Pengelolaan Pelayanan Kesehatan Kerja dan Olahraga				1 Dokumen	1 Dokumen	17.355.000,00	5.520.000,00	5.520.000,00	-11.835.000,00	Kab. Sleman, Gamping, Semua Kel/Desa	PENDAPATAN ASLI DAERAH (PAD)	Memperkuat pembangunan sumber daya manusia (SDM), sains, teknologi, pendidikan, kesehatan, prestasi olahraga, kesetaraan gender, serta penguatan peran perempuan, pemuda (generasi milenial dan generasi Z), dan penyandang disabilitas.	3 . `M e n i n g k a t Kualitas Kesehatan 3 . `M e n i n g k a t Kualitas Kesehatan			19.090.500,00	DINAS KESEHATAN
	1.02.02.2.02.0017	Pengelolaan Pelayanan Kesehatan Lingkungan																		
			Jumlah Dokumen Hasil Pengelolaan Pelayanan Kesehatan Lingkungan				1 Dokumen	1 Dokumen	19.075.000,00	13.690.225,00	13.690.225,00	-5.384.775,00	Kab. Sleman, Gamping, Semua Kel/Desa	PENDAPATAN ASLI DAERAH (PAD) DAK NON FISIK-DANA BOK-BOK PUSKESMAS	Memperkuat pembangunan sumber daya manusia (SDM), sains, teknologi, pendidikan, kesehatan, prestasi olahraga, kesetaraan gender, serta penguatan peran perempuan, pemuda (generasi milenial dan generasi Z), dan penyandang disabilitas.	3 . `M e n i n g k a t Kualitas Kesehatan 3 . `M e n i n g k a t Kualitas Kesehatan			11.192.000,00	DINAS KESEHATAN
	1.02.02.2.02.0018	Pengelolaan Pelayanan Promosi Kesehatan																		
			Jumlah Dokumen Hasil Pengelolaan Pelayanan Promosi Kesehatan				1 Dokumen	1 Dokumen	35.350.000,00	14.770.000,00	14.770.000,00	-20.580.000,00	Kab. Sleman, Gamping, Semua Kel/Desa	PENDAPATAN ASLI DAERAH (PAD)	Memperkuat pembangunan sumber daya manusia (SDM), sains, teknologi, pendidikan, kesehatan, prestasi olahraga, kesetaraan gender, serta penguatan peran perempuan, pemuda (generasi milenial dan generasi Z), dan penyandang disabilitas.	3 . `M e n i n g k a t Kualitas Kesehatan 3 . `M e n i n g k a t Kualitas Kesehatan			38.885.000,00	DINAS KESEHATAN
	1.02.02.2.02.0020	Pengelolaan Surveilans Kesehatan																		
			Jumlah Dokumen Hasil Pengelolaan Surveilans Kesehatan				1 Dokumen	1 Dokumen	22.385.000,00	22.410.000,00	22.410.000,00	25.000,00	Kab. Sleman, Gamping, Semua Kel/Desa	PENDAPATAN ASLI DAERAH (PAD) DAK NON FISIK-DANA BOK-BOK PUSKESMAS	Memperkuat pembangunan sumber daya manusia (SDM), sains, teknologi, pendidikan, kesehatan, prestasi olahraga, kesetaraan gender, serta penguatan peran perempuan, pemuda (generasi milenial dan generasi Z), dan penyandang disabilitas.	3 . `M e n i n g k a t Kualitas Kesehatan 3 . `M e n i n g k a t Kualitas Kesehatan			24.623.500,00	DINAS KESEHATAN
	1.02.02.2.02.0021	Pengelolaan Pelayanan Kesehatan Orang dengan Masalah Kesehatan Jiwa (ODMK)																		

NO	KODE	URUSAN / BIDANG URUSAN / PROGRAM / OUTCOME / KEGIATAN / SUB KEGIATAN	INDIKATOR PROGRAM / KEGIATAN / SUB KEGIATAN	TARGET AKHIR PERIODE RENSTRA OPD	REALISASI CAPAIAN RENJA OPD TAHUN 2024	PRAKIRAAN CAPAIAN TARGET RENJA OPD TAHUN 2025	CAPAIAN KINERJA DAN KERANGKA PENDANAAN										KELOMPOK SASARAN	PRAKIRAAN MAJU RENCANA TAHUN 2027		PERANGKAT DAERAH PENANGGUNG JAWAB
							TARGET 2026		PAGU INDIKATIF (Rp)			Bertambah/Berkurang (10-12)	LOKASI	SUMBER DANA	PRIORITAS			TARGET	PAGU INDIKATIF (Rp)	
							SEBELUM	SESUDAH	RKPD 2026	APBD 2026	RKPD PERUBAHAN 2026				NASIONAL	DAERAH				
1	2	3	4	5	6	7	8	9	10	11	12	13	14	15	16	17	18	19	20	21
			Jumlah Orang dengan Masalah Kejiwaan (ODMK) yang Mendapatkan Pelayanan Kesehatan				534 Orang	1929 Orang	4.920.000,00	27.190.000,00	27.190.000,00	22.270.000,00	Kab. Sleman, Gamping, Semua Kel/Desa	PENDAPATAN ASLI DAERAH (PAD) DAK NON FISIK-DANA BOK-BOK PUSKESMAS	Memperkuat pembangunan sumber daya manusia (SDM), sains, teknologi, pendidikan, kesehatan, prestasi olahraga, kesetaraan gender, serta penguatan peran perempuan, pemuda (generasi milenial dan generasi Z), dan penyandang disabilitas.	3 . `M e n i n g k a t Kualitas Kesehatan 3 . `M e n i n g k a t Kualitas Kesehatan			5.412.000,00	DINAS KESEHATAN
	1.02.02.2.02.0025	Pelayanan Kesehatan Penyakit Menular dan Tidak Menular																		
			Jumlah Dokumen Hasil Pelayanan Kesehatan Penyakit Menular dan Tidak Menular				1 Dokumen	1 Dokumen	34.495.000,00	36.340.000,00	36.340.000,00	1.845.000,00	Kab. Sleman, Gamping, Semua Kel/Desa	PENDAPATAN ASLI DAERAH (PAD) DAK NON FISIK-DANA BOK-BOK PUSKESMAS	Memperkuat pembangunan sumber daya manusia (SDM), sains, teknologi, pendidikan, kesehatan, prestasi olahraga, kesetaraan gender, serta penguatan peran perempuan, pemuda (generasi milenial dan generasi Z), dan penyandang disabilitas.	3 . `M e n i n g k a t Kualitas Kesehatan 3 . `M e n i n g k a t Kualitas Kesehatan			37.944.500,00	DINAS KESEHATAN
	1.02.02.2.02.0033	Operasional Pelayanan Puskesmas																		
			Jumlah Dokumen Operasional Pelayanan Puskesmas				1 Dokumen	1 Dokumen	398.910.000,00	136.000.000,00	136.000.000,00	-262.910.000,00	Kab. Sleman, Gamping, Semua Kel/Desa	DAK NON FISIK-DANA BOK-BOK PUSKESMAS SISA DAK NON FISIK-DANA BOK-BOK PUSKESMAS	Memperkuat pembangunan sumber daya manusia (SDM), sains, teknologi, pendidikan, kesehatan, prestasi olahraga, kesetaraan gender, serta penguatan peran perempuan, pemuda (generasi milenial dan generasi Z), dan penyandang disabilitas.	3 . `M e n i n g k a t Kualitas Kesehatan 3 . `M e n i n g k a t Kualitas Kesehatan			438.801.000,00	DINAS KESEHATAN
	1.02.02.2.02.0040	Pengelolaan pelayanan kesehatan orang dengan Tuberkulosis																		
			Jumlah orang dengan Tuberkulosis yang mendapatkan pelayanan kesehatan sesuai standar				97 Orang	125 Orang	4.545.000,00	600.000,00	600.000,00	-3.945.000,00	Kab. Sleman, Gamping, Semua Kel/Desa	PENDAPATAN ASLI DAERAH (PAD)	Memperkuat pembangunan sumber daya manusia (SDM), sains, teknologi, pendidikan, kesehatan, prestasi olahraga, kesetaraan gender, serta penguatan peran perempuan, pemuda (generasi milenial dan generasi Z), dan penyandang disabilitas.	3 . `M e n i n g k a t Kualitas Kesehatan 3 . `M e n i n g k a t Kualitas Kesehatan			4.999.500,00	DINAS KESEHATAN
	1.02.02.2.02.0041	Pengelolaan pelayanan kesehatan orang dengan HIV (ODHIV)																		
			Jumlah orang dengan HIV (ODHIV) yang mendapatkan pelayanan kesehatan sesuai standar				64 Orang	49 Orang	7.650.000,00	2.475.000,00	2.475.000,00	-5.175.000,00	Kab. Sleman, Gamping, Semua Kel/Desa	PENDAPATAN ASLI DAERAH (PAD)	Memperkuat pembangunan sumber daya manusia (SDM), sains, teknologi, pendidikan, kesehatan, prestasi olahraga, kesetaraan gender, serta penguatan peran perempuan, pemuda (generasi milenial dan generasi Z), dan penyandang disabilitas.	3 . `M e n i n g k a t Kualitas Kesehatan 3 . `M e n i n g k a t Kualitas Kesehatan			8.415.000,00	DINAS KESEHATAN
	1.02.02.2.02.0042	Pengelolaan pelayanan kesehatan Malaria																		
			Jumlah orang yang mendapatkan pelayanan kesehatan malaria				147 Orang	150 Orang	140.000,00	140.000,00	140.000,00	0,00	Kab. Sleman, Gamping, Semua Kel/Desa	PENDAPATAN ASLI DAERAH (PAD)	Memperkuat pembangunan sumber daya manusia (SDM), sains, teknologi, pendidikan, kesehatan, prestasi olahraga, kesetaraan gender, serta penguatan peran perempuan, pemuda (generasi milenial dan generasi Z), dan penyandang disabilitas.	3 . `M e n i n g k a t Kualitas Kesehatan 3 . `M e n i n g k a t Kualitas Kesehatan			154.000,00	DINAS KESEHATAN
	1.02.02.2.02.0044	Pengelolaan Pelayanan Kesehatan Reproduksi																		
			Jumlah dokumen hasil pengelolaan pelayanan kesehatan reproduksi				1 Dokumen	1 Dokumen	17.795.000,00	4.880.000,00	4.880.000,00	-12.915.000,00	Kab. Sleman, Gamping, Semua Kel/Desa	PENDAPATAN ASLI DAERAH (PAD)	Memperkuat pembangunan sumber daya manusia (SDM), sains, teknologi, pendidikan, kesehatan, prestasi olahraga, kesetaraan gender, serta penguatan peran perempuan, pemuda (generasi milenial dan generasi Z), dan penyandang disabilitas.	3 . `M e n i n g k a t Kualitas Kesehatan 3 . `M e n i n g k a t Kualitas Kesehatan			19.574.500,00	DINAS KESEHATAN
	1.02.02.2.02.0046	Pengelolaan upaya kesehatan Ibu dan Anak																		

NO	KODE	URUSAN / BIDANG URUSAN / PROGRAM / OUTCOME / KEGIATAN / SUB KEGIATAN	INDIKATOR PROGRAM / KEGIATAN / SUB KEGIATAN	TARGET AKHIR PERIODE RENSTRA OPD	REALISASI CAPAIAN RENJA OPD TAHUN 2024	PRAKIRAAN CAPAIAN TARGET RENJA OPD TAHUN 2025	CAPAIAN KINERJA DAN KERANGKA PENDANAAN										KELOMPOK SASARAN	PRAKIRAAN MAJU RENCANA TAHUN 2027		PERANGKAT DAERAH PENANGGUNG JAWAB
							TARGET 2026		PAGU INDIKATIF (Rp)			Bertambah/Berkurang (10-12)	LOKASI	SUMBER DANA	PRIORITAS			TARGET	PAGU INDIKATIF (Rp)	
							SEBELUM	SESUDAH	RKPD 2026	APBD 2026	RKPD PERUBAHAN 2026				NASIONAL	DAERAH				
1	2	3	4	5	6	7	8	9	10	11	12	13	14	15	16	17	18	19	20	21
			Jumlah dokumen hasil pengelolaan upaya kesehatan ibu dan anak				-	1 Dokumen	0,00	300.000,00	300.000,00	300.000,00	Kab. Sleman, Gamping, Semua Kel/Desa	DAK NON FISIK-DANA BOK-BOK PUSKESMAS	Memperkuat pembangunan sumber daya manusia (SDM), sains, teknologi, pendidikan, kesehatan, prestasi olahraga, kesetaraan gender, serta penguatan peran perempuan, pemuda (generasi milenial dan generasi Z), dan penyandang disabilitas.	3 . `M e n i n g k a t Kualitas Kesehatan 3 . `M e n i n g k a t Kualitas Kesehatan			330.000,00	DINAS KESEHATAN
	1.02.02.2.02.0048	Pengelolaan Layanan Imunisasi																		
			Jumlah Dokumen Hasil Pengelolaan Layanan Imunisasi				1 Dokumen	1 Dokumen	0,00	16.850.000,00	16.850.000,00	16.850.000,00	Kab. Sleman, Gamping, Semua Kel/Desa	DAK NON FISIK-DANA BOK-BOK PUSKESMAS	Memperkuat pembangunan sumber daya manusia (SDM), sains, teknologi, pendidikan, kesehatan, prestasi olahraga, kesetaraan gender, serta penguatan peran perempuan, pemuda (generasi milenial dan generasi Z), dan penyandang disabilitas.	3 . `M e n i n g k a t Kualitas Kesehatan 3 . `M e n i n g k a t Kualitas Kesehatan			18.535.000,00	DINAS KESEHATAN
3.	**1.02.05**	**PROGRAM PEMBERDAYAAN MASYARAKAT BIDANG KESEHATAN**	**Persentase posyandu aktif Persentase Iklan layanan masyarakat kesehatan yang dipublikasikan**				**86,5 65 96 % % %**	**78 65 % %**	**31.412.000,00**	**21.360.000,00**	**21.360.000,00**	**3.141.200,00**							**34.553.200,00**	
	1.02.05.2.01	Advokasi, Pemberdayaan, Kemitraan, Peningkatan Peran serta Masyarakat dan Lintas Sektor Tingkat Daerah Kabupaten/Kota	*Jumlah Dokumen Promosi Kesehatan, Advokasi, Kemitraan dan Pemberdayaan Masyarakat*				160 per 1000 jumlah persen	1 dokumen	19.272.000,00	5.250.000,00	5.250.000,00	-14.022.000,00			Memperkuat pembangunan sumber daya manusia (SDM), sains, teknologi, pendidikan, kesehatan, prestasi olahraga, kesetaraan gender, serta penguatan peran perempuan, pemuda (generasi milenial dan generasi Z), dan penyandang disabilitas.	3 . `M e n i n g k a t Kualitas Kesehatan 3 . `M e n i n g k a t Kualitas Kesehatan	Puskesmas Gamping II, Lintas Sektor dan Masyarakat		21.199.200,00	DINAS KESEHATAN
	1.02.05.2.01.0001	Peningkatan Upaya Promosi Kesehatan, Advokasi, Kemitraan dan Pemberdayaan Masyarakat																		
			Jumlah Dokumen Promosi Kesehatan, Advokasi, Kemitraan dan Pemberdayaan Masyarakat				1 Dokumen	1 Dokumen	19.272.000,00	5.250.000,00	5.250.000,00	-14.022.000,00	Kab. Sleman, Gamping, Semua Kel/Desa	PENDAPATAN ASLI DAERAH (PAD) DAK NON FISIK-DANA BOK-BOK PUSKESMAS	Memperkuat pembangunan sumber daya manusia (SDM), sains, teknologi, pendidikan, kesehatan, prestasi olahraga, kesetaraan gender, serta penguatan peran perempuan, pemuda (generasi milenial dan generasi Z), dan penyandang disabilitas.	3 . `M e n i n g k a t Kualitas Kesehatan 3 . `M e n i n g k a t Kualitas Kesehatan			21.199.200,00	DINAS KESEHATAN
	1.02.05.2.03	Pengembangan dan Pelaksanaan Upaya Kesehatan Bersumber Daya Masyarakat (UKBM) Tingkat Daerah Kabupaten/Kota	*Jumlah Dokumen Hasil Bimbingan Teknis dan Supervisi Upaya Kesehatan Bersumber Daya Masyarakat (UKBM)*				55 %	1 dokumen	12.140.000,00	16.110.000,00	16.110.000,00	3.970.000,00			Memperkuat pembangunan sumber daya manusia (SDM), sains, teknologi, pendidikan, kesehatan, prestasi olahraga, kesetaraan gender, serta penguatan peran perempuan, pemuda (generasi milenial dan generasi Z), dan penyandang disabilitas.	3 . `M e n i n g k a t Kualitas Kesehatan 3 . `M e n i n g k a t Kualitas Kesehatan	Puskesmas Gamping II, Lintas Sektor dan Masyarakat		13.354.000,00	DINAS KESEHATAN
	1.02.05.2.03.0001	Bimbingan Teknis dan Supervisi Pengembangan dan Pelaksanaan Upaya Kesehatan Bersumber Daya Masyarakat (UKBM)																		
			Jumlah Dokumen Hasil Bimbingan Teknis dan Supervisi Upaya Kesehatan Bersumber Daya Masyarakat (UKBM)				1 Dokumen	1 Dokumen	12.140.000,00	16.110.000,00	16.110.000,00	3.970.000,00	Kab. Sleman, Gamping, Semua Kel/Desa	PENDAPATAN ASLI DAERAH (PAD) DAK NON FISIK-DANA BOK-BOK PUSKESMAS	Memperkuat pembangunan sumber daya manusia (SDM), sains, teknologi, pendidikan, kesehatan, prestasi olahraga, kesetaraan gender, serta penguatan peran perempuan, pemuda (generasi milenial dan generasi Z), dan penyandang disabilitas.	3 . `M e n i n g k a t Kualitas Kesehatan 3 . `M e n i n g k a t Kualitas Kesehatan			13.354.000,00	DINAS KESEHATAN
		PUSAT KESEHATAN MASYARAKAT GODEAN I							**3.694.009.600,00**	**3.452.714.600,00**	**3.899.366.433,00**	**205.356.833,00**							**0,00**	
	1	**URUSAN PEMERINTAHAN WAJIB YANG BERKAITAN DENGAN PELAYANAN DASAR**							**3.694.009.600,00**	**3.452.714.600,00**	**3.899.366.433,00**	**205.356.833,00**							**0,00**	
	1.02	**URUSAN PEMERINTAHAN BIDANG KESEHATAN**							**3.694.009.600,00**	**3.452.714.600,00**	**3.899.366.433,00**	**205.356.833,00**							**0,00**	
1.	**1.02.01**	**PROGRAM PENUNJANG URUSAN PEMERINTAHAN DAERAH KABUPATEN/KOTA**	**Persentase pemenuhan layanan perencanaan dan keuangan**				**100,100 %**	**100 %**	**2.860.495.675,00**	**2.706.747.800,00**	**3.177.759.633,00**	**-2.860.495.675,00**							**0,00**	
	1.02.01.2.02	Administrasi Keuangan Perangkat Daerah	*Jumlah Dokumen Penatausahaan dan Pengujian/Verifikasi Keuangan SKPD*				12 bulan 4 dokumen	1 Dokumen	52.620.000,00	52.620.000,00	76.980.000,00	24.360.000,00			Memperkuat pembangunan sumber daya manusia (SDM), sains, teknologi, pendidikan, kesehatan, prestasi olahraga, kesetaraan gender, serta penguatan peran perempuan, pemuda (generasi milenial dan generasi Z), dan penyandang disabilitas.	5 . `M e m p e r k u a Infrastruktur untuk Pelayanan publik 5 . `M e m p e r k u a Infrastruktur untuk Pelayanan publik	karyawan		0,00	DINAS KESEHATAN

NO	KODE	URUSAN / BIDANG URUSAN / PROGRAM / OUTCOME / KEGIATAN / SUB KEGIATAN	INDIKATOR PROGRAM / KEGIATAN / SUB KEGIATAN	TARGET AKHIR PERIODE RENSTRA OPD	REALISASI CAPAIAN RENJA OPD TAHUN 2024	PRAKIRAAN CAPAIAN TARGET RENJA OPD TAHUN 2025	CAPAIAN KINERJA DAN KERANGKA PENDANAAN										KELOMPOK SASARAN	PRAKIRAAN MAJU RENCANA TAHUN 2027		PERANGKAT DAERAH PENANGGUNG JAWAB
							TARGET 2026		PAGU INDIKATIF (Rp)			Bertambah/Berkurang (10-12)	LOKASI	SUMBER DANA	PRIORITAS			TARGET	PAGU INDIKATIF (Rp)	
							SEBELUM	SESUDAH	RKPD 2026	APBD 2026	RKPD PERUBAHAN 2026				NASIONAL	DAERAH				
1	2	3	4	5	6	7	8	9	10	11	12	13	14	15	16	17	18	19	20	21
	1.02.01.2.02.0003	Pelaksanaan Penatausahaan dan Pengujian/Verifikasi Keuangan SKPD																		
			Jumlah Dokumen Penatausahaan dan Pengujian/Verifikasi Keuangan SKPD				1 Dokumen	1 Dokumen	52.620.000,00	52.620.000,00	76.980.000,00	24.360.000,00	Kab. Sleman, Semua Kecamatan, Semua Kel/Desa	PENDAPATAN ASLI DAERAH (PAD)	Memperkuat pembangunan sumber daya manusia (SDM), sains, teknologi, pendidikan, kesehatan, prestasi olahraga, kesetaraan gender, serta penguatan peran perempuan, pemuda (generasi milenial dan generasi Z), dan penyandang disabilitas.	5 . `M e m p e r k u a Infrastruktur untuk Pelayanan publik 5 . `M e m p e r k u a Infrastruktur untuk Pelayanan publik			0,00	DINAS KESEHATAN
	1.02.01.2.06	Administrasi Umum Perangkat Daerah	*Jumlah Dokumen dan/atau laporan Penyediaan Administrasi Umum PD*				100 %	1 Dokumen	71.997.875,00	0,00	0,00	-71.997.875,00			Memperkuat pembangunan sumber daya manusia (SDM), sains, teknologi, pendidikan, kesehatan, prestasi olahraga, kesetaraan gender, serta penguatan peran perempuan, pemuda (generasi milenial dan generasi Z), dan penyandang disabilitas.	7 . `M e n i n g k a t Tata Kelola Pemerintahan 7 . `M e n i n g k a t Tata Kelola Pemerintahan	karyawan		0,00	DINAS KESEHATAN
	1.02.01.2.06.0004	Penyediaan Bahan Logistik Kantor																		
			Jumlah Paket Bahan Logistik Kantor yang Disediakan				3 Paket	0 Paket	47.610.000,00	0,00	0,00	-47.610.000,00	Kab. Sleman, Semua Kecamatan, Semua Kel/Desa	PENDAPATAN ASLI DAERAH (PAD)	Memperkuat pembangunan sumber daya manusia (SDM), sains, teknologi, pendidikan, kesehatan, prestasi olahraga, kesetaraan gender, serta penguatan peran perempuan, pemuda (generasi milenial dan generasi Z), dan penyandang disabilitas.	7 . `M e n i n g k a t Tata Kelola Pemerintahan 7 . `M e n i n g k a t Tata Kelola Pemerintahan			0,00	DINAS KESEHATAN
	1.02.01.2.06.0005	Penyediaan Barang Cetakan dan Penggandaan																		
			Jumlah Paket Barang Cetakan dan Penggandaan yang Disediakan				2 Paket	0 Paket	24.387.875,00	0,00	0,00	-24.387.875,00	Kab. Sleman, Semua Kecamatan, Semua Kel/Desa	PENDAPATAN ASLI DAERAH (PAD)	Memperkuat pembangunan sumber daya manusia (SDM), sains, teknologi, pendidikan, kesehatan, prestasi olahraga, kesetaraan gender, serta penguatan peran perempuan, pemuda (generasi milenial dan generasi Z), dan penyandang disabilitas.	7 . `M e n i n g k a t Tata Kelola Pemerintahan 7 . `M e n i n g k a t Tata Kelola Pemerintahan			0,00	DINAS KESEHATAN
	1.02.01.2.08	Penyediaan Jasa Penunjang Urusan Pemerintahan Daerah	*Jumlah Laporan Penyediaan Jasa Penunjang*				100 %	1 Laporan	185.877.800,00	54.127.800,00	54.127.800,00	-131.750.000,00			Memperkuat pembangunan sumber daya manusia (SDM), sains, teknologi, pendidikan, kesehatan, prestasi olahraga, kesetaraan gender, serta penguatan peran perempuan, pemuda (generasi milenial dan generasi Z), dan penyandang disabilitas.	7 . `M e n i n g k a t Tata Kelola Pemerintahan 7 . `M e n i n g k a t Tata Kelola Pemerintahan	karyawan,pihak ke 3		0,00	DINAS KESEHATAN
	1.02.01.2.08.0002	Penyediaan Jasa Komunikasi, Sumber Daya Air dan Listrik																		
			Jumlah Laporan Penyediaan Jasa Komunikasi, Sumber Daya Air dan Listrik yang Disediakan				1 Laporan	0 Laporan	131.750.000,00	0,00	0,00	-131.750.000,00	Kab. Sleman, Semua Kecamatan, Semua Kel/Desa	PENDAPATAN ASLI DAERAH (PAD)	Memperkuat pembangunan sumber daya manusia (SDM), sains, teknologi, pendidikan, kesehatan, prestasi olahraga, kesetaraan gender, serta penguatan peran perempuan, pemuda (generasi milenial dan generasi Z), dan penyandang disabilitas.	7 . `M e n i n g k a t Tata Kelola Pemerintahan 7 . `M e n i n g k a t Tata Kelola Pemerintahan			0,00	DINAS KESEHATAN
	1.02.01.2.08.0004	Penyediaan Jasa Pelayanan Umum Kantor																		
			Jumlah Laporan Penyediaan Jasa Pelayanan Umum Kantor yang Disediakan				1 Laporan	1 Laporan	54.127.800,00	54.127.800,00	54.127.800,00	0,00	Kab. Sleman, Semua Kecamatan, Semua Kel/Desa	PENDAPATAN ASLI DAERAH (PAD)	Memperkuat pembangunan sumber daya manusia (SDM), sains, teknologi, pendidikan, kesehatan, prestasi olahraga, kesetaraan gender, serta penguatan peran perempuan, pemuda (generasi milenial dan generasi Z), dan penyandang disabilitas.	7 . `M e n i n g k a t Tata Kelola Pemerintahan 7 . `M e n i n g k a t Tata Kelola Pemerintahan			0,00	DINAS KESEHATAN
	1.02.01.2.10	Peningkatan Pelayanan BLUD	*Jumlah laporan layanan BLUD*				12 bulan	1 Dokumen	2.550.000.000,00	2.600.000.000,00	3.046.651.833,00	496.651.833,00			Memperkuat pembangunan sumber daya manusia (SDM), sains, teknologi, pendidikan, kesehatan, prestasi olahraga, kesetaraan gender, serta penguatan peran perempuan, pemuda (generasi milenial dan generasi Z), dan penyandang disabilitas.	7 . `M e n i n g k a t Tata Kelola Pemerintahan 7 . `M e n i n g k a t Tata Kelola Pemerintahan	masyarakat,kader,linsek,karyawan,		0,00	DINAS KESEHATAN

NO	KODE	URUSAN / BIDANG URUSAN / PROGRAM / OUTCOME / KEGIATAN / SUB KEGIATAN	INDIKATOR PROGRAM / KEGIATAN / SUB KEGIATAN	TARGET AKHIR PERIODE RENSTRA OPD	REALISASI CAPAIAN RENJA OPD TAHUN 2024	PRAKIRAAN CAPAIAN TARGET RENJA OPD TAHUN 2025	CAPAIAN KINERJA DAN KERANGKA PENDANAAN										KELOMPOK SASARAN	PRAKIRAAN MAJU RENCANA TAHUN 2027		PERANGKAT DAERAH PENANGGUNG JAWAB
							TARGET 2026		PAGU INDIKATIF (Rp)			Bertambah/Berkurang (10-12)	LOKASI	SUMBER DANA	PRIORITAS			TARGET	PAGU INDIKATIF (Rp)	
							SEBELUM	SESUDAH	RKPD 2026	APBD 2026	RKPD PERUBAHAN 2026				NASIONAL	DAERAH				
1	2	3	4	5	6	7	8	9	10	11	12	13	14	15	16	17	18	19	20	21
	1.02.01.2.10.0001	Pelayanan dan Penunjang Pelayanan BLUD																		
			Jumlah BLUD yang Menyediakan Pelayanan dan Penunjang Pelayanan				1 Unit Kerja	1 Unit Kerja	2.550.000.000,00	2.600.000.000,00	3.046.651.833,00	496.651.833,00	Kab. Sleman, Semua Kecamatan, Semua Kel/Desa	PENDAPATAN DARI BLUD	Memperkuat pembangunan sumber daya manusia (SDM), sains, teknologi, pendidikan, kesehatan, prestasi olahraga, kesetaraan gender, serta penguatan peran perempuan, pemuda (generasi milenial dan generasi Z), dan penyandang disabilitas.	7 . `M e n i n g k a t Tata Kelola Pemerintahan 7 . `M e n i n g k a t Tata Kelola Pemerintahan			0,00	DINAS KESEHATAN
2.	**1.02.02**	**PROGRAM PEMENUHAN UPAYA KESEHATAN PERORANGAN DAN UPAYA KESEHATAN MASYARAKAT**	**Prevalensi wasting (gizi kurang dan gizi buruk) pada balita Persentase kapanewon melakukan kegiatan forum kapanewon sehat Persentase Pemenuhan Sarana, Prasarana, Alat Kesehatan (SPA) sesuai standar Angka keberhasilan pengobatan tuberkulosis (treatment success rate) (%) Indeks capaian SPM bidang kesehatan Cakupan imunisasi bayi lengkap**				**89.94 100;86 83.31;100 100;4.45 99.06;65 75.20;88 100;87 % % % % % indeks;%**	**4.01 100 69 87 100 95 % % % indeks %**	**781.849.925,00**	**732.846.800,00**	**672.631.800,00**	**-781.849.925,00**							**0,00**	
	1.02.02.2.01	Penyediaan Fasilitas Pelayanan Kesehatan untuk UKM dan UKP Kewenangan Daerah Kabupaten/Kota	*Jumlah keluarga yang sudah dikunjungi dan diintervensi kesehatnnya oleh tenaga kesehatan Puskesmas Jumlah Sarana, Prasarana dan Alat Kesehatan yang Telah Dilakukan Rehabilitasi dan Pemeliharaan Oleh Puskesmas*				100 % 82.70 % 85 %	208 Keluarga 22 Unit	21.170.000,00	5.250.000,00	5.250.000,00	-15.920.000,00			Memperkuat pembangunan sumber daya manusia (SDM), sains, teknologi, pendidikan, kesehatan, prestasi olahraga, kesetaraan gender, serta penguatan peran perempuan, pemuda (generasi milenial dan generasi Z), dan penyandang disabilitas.	5 . `M e m p e r k u a Infrastruktur untuk Pelayanan publik 5 . `M e m p e r k u a Infrastruktur untuk Pelayanan publik	masyarakat,kader,linsek		0,00	DINAS KESEHATAN
	1.02.02.2.01.0009	Rehabilitasi dan Pemeliharaan Puskesmas																		
			Jumlah Sarana, Prasarana dan Alat Kesehatan yang Telah Dilakukan Rehabilitasi dan Pemeliharaan Oleh Puskesmas				8 Unit	0 Unit	15.920.000,00	0,00	0,00	-15.920.000,00	Kab. Sleman, Semua Kecamatan, Semua Kel/Desa	PENDAPATAN ASLI DAERAH (PAD)	Memperkuat pembangunan sumber daya manusia (SDM), sains, teknologi, pendidikan, kesehatan, prestasi olahraga, kesetaraan gender, serta penguatan peran perempuan, pemuda (generasi milenial dan generasi Z), dan penyandang disabilitas.	5 . `M e m p e r k u a Infrastruktur untuk Pelayanan publik 5 . `M e m p e r k u a Infrastruktur untuk Pelayanan publik			0,00	DINAS KESEHATAN
	1.02.02.2.01.0024	Pengelolaan Pelayanan Kesehatan Dasar Melalui Pendekatan Keluarga																		
			Jumlah Keluarga yang Sudah Dikunjungi dan Diintervensi Masalah Kesehatannya oleh Tenaga Kesehatan Puskesmas				1512 Keluarga	208 Keluarga	5.250.000,00	5.250.000,00	5.250.000,00	0,00	Kab. Sleman, Semua Kecamatan, Semua Kel/Desa	PENDAPATAN ASLI DAERAH (PAD)	Memperkuat pembangunan sumber daya manusia (SDM), sains, teknologi, pendidikan, kesehatan, prestasi olahraga, kesetaraan gender, serta penguatan peran perempuan, pemuda (generasi milenial dan generasi Z), dan penyandang disabilitas.	3 . `M e n i n g k a t Kualitas Kesehatan 3 . `M e n i n g k a t Kualitas Kesehatan			0,00	DINAS KESEHATAN

NO	KODE	URUSAN / BIDANG URUSAN / PROGRAM / OUTCOME / KEGIATAN / SUB KEGIATAN	INDIKATOR PROGRAM / KEGIATAN / SUB KEGIATAN	TARGET AKHIR PERIODE RENSTRA OPD	REALISASI CAPAIAN RENJA OPD TAHUN 2024	PRAKIRAAN CAPAIAN TARGET RENJA OPD TAHUN 2025	CAPAIAN KINERJA DAN KERANGKA PENDANAAN										KELOMPOK SASARAN	PRAKIRAAN MAJU RENCANA TAHUN 2027		PERANGKAT DAERAH PENANGGUNG JAWAB
							TARGET 2026		PAGU INDIKATIF (Rp)			Bertambah/Berkurang (10-12)	LOKASI	SUMBER DANA	PRIORITAS			TARGET	PAGU INDIKATIF (Rp)	
							SEBELUM	SESUDAH	RKPD 2026	APBD 2026	RKPD PERUBAHAN 2026				NASIONAL	DAERAH				
1	2	3	4	5	6	7	8	9	10	11	12	13	14	15	16	17	18	19	20	21
	1.02.02.2.02	Penyediaan Layanan Kesehatan untuk UKM dan UKP Rujukan Tingkat Daerah Kabupaten/Kota	*Jumlah Anak Usia Pendidikan Dasar yang Mendapatkan Pelayanan Kesehatan Sesuai Standar* *Jumlah Balita yang Mendapatkan Pelayanan Kesehatan Sesuai Standar* *Jumlah Bayi Baru Lahir yang Mendapatkan Pelayanan Kesehatan Sesuai Standar* *Jumlah Dokumen Hasil Pelayanan Kesehatan Penyakit Menular dan Tidak Menular* *Jumlah dokumen hasil pengelolaan pelayanan imunisasi* *Jumlah Dokumen Hasil Pengelolaan Pelayanan Kesehatan Gizi Masyarakat* *Jumlah Dokumen Hasil Pengelolaan Pelayanan Kesehatan Kerja dan Olahraga* *Jumlah Dokumen Hasil Pengelolaan Pelayanan Kesehatan Lingkungan* *Jumlah Dokumen Hasil Pengelolaan Surveilans Kesehatan* *Jumlah Dokumen Hasil Pengelolaan Upaya Kesehatan Ibu dan Anak* *Jumlah dokumen operasional pelayanan fasilitas kesehatan lainnya* *Jumlah Ibu Hamil yang Mendapatkan Pelayanan Kesehatan Sesuai Standar* *Jumlah orang dengan HIV (ODHIV) yang mendapatkan pelayanan kesehatan sesuai standar* *Jumlah Orang dengan Masalah Kejiwaan (ODMK) yang Mendapatkan Pelayanan Kesehatan* *Jumlah Orang Terduga Menderita HIV yang Mendapatkan Pelayanan Sesuai Standar* *Jumlah Orang Terduga Menderita Tuberkulosis yang Mendapatkan Pelayanan Sesuai Standar* *Jumlah Orang yang Mendapatkan Pelayanan Kesehatan Orang dengan Gangguan Jiwa Berat Sesuai Standar* *Jumlah Penderita Diabetes Melitus yang Mendapatkan Pelayanan Kesehatan Sesuai Standar* *Jumlah Penderita Hipertensi yang Mendapatkan Pelayanan Kesehatan Sesuai Standar* *Jumlah Penduduk Usia Lanjut yang Mendapatkan Pelayanan Kesehatan Sesuai Standar* *Jumlah Penduduk Usia Produktif yang Mendapatkan Pelayanan Kesehatan Sesuai Standar* *Jumlah Puskesmas yang terakreditasi di Kabupaten/Kota* *Orang yang mendapatkan pelayanan kesehatan malaria*				100;89.91;100;100 %	150 Orang 1743 Orang 1 Dokumen 1 Unit 2053 Orang 22140 Orang 2352 Orang 452 Orang 53 Orang 5888 Orang 619 Orang 6668 Orang 755 Orang 830 Orang 89 Orang	760.679.925,00	727.596.800,00	667.381.800,00	-93.298.125,00			Memperkuat pembangunan sumber daya manusia (SDM), sains, teknologi, pendidikan, kesehatan, prestasi olahraga, kesetaraan gender, serta penguatan peran perempuan, pemuda (generasi milenial dan generasi Z), dan penyandang disabilitas.	3 . `M e n i n g k a t Kualitas Kesehatan 3 . `M e n i n g k a t Kualitas Kesehatan	masyarakat,kader,linsek		0,00	DINAS KESEHATAN
	1.02.02.2.02.0001	Pengelolaan Pelayanan Kesehatan Ibu Hamil																		
			Jumlah Ibu Hamil yang Mendapatkan Pelayanan Kesehatan Sesuai Standar				416 Orang	360 Orang	700.000,00	700.000,00	25.500.000,00	24.800.000,00	Kab. Sleman, Semua Kecamatan, Semua Kel/Desa	PENDAPATAN ASLI DAERAH (PAD) DAK NON FISIK-DANA BOK-BOK PUSKESMAS	Memperkuat pembangunan sumber daya manusia (SDM), sains, teknologi, pendidikan, kesehatan, prestasi olahraga, kesetaraan gender, serta penguatan peran perempuan, pemuda (generasi milenial dan generasi Z), dan penyandang disabilitas.	3 . `M e n i n g k a t Kualitas Kesehatan 3 . `M e n i n g k a t Kualitas Kesehatan			0,00	DINAS KESEHATAN
	1.02.02.2.02.0002	Pengelolaan Pelayanan Kesehatan Ibu Bersalin																		
			Jumlah Ibu Bersalin yang Mendapatkan Pelayanan Kesehatan Sesuai Standar				416 Orang	360 Orang	560.000,00	560.000,00	560.000,00	0,00	Kab. Sleman, Semua Kecamatan, Semua Kel/Desa	PENDAPATAN ASLI DAERAH (PAD)	Memperkuat pembangunan sumber daya manusia (SDM), sains, teknologi, pendidikan, kesehatan, prestasi olahraga, kesetaraan gender, serta penguatan peran perempuan, pemuda (generasi milenial dan generasi Z), dan penyandang disabilitas.	3 . `M e n i n g k a t Kualitas Kesehatan 3 . `M e n i n g k a t Kualitas Kesehatan			0,00	DINAS KESEHATAN
	1.02.02.2.02.0003	Pengelolaan Pelayanan Kesehatan Bayi Baru Lahir																		
			Jumlah Bayi Baru Lahir yang Mendapatkan Pelayanan Kesehatan Sesuai Standar				414 Orang	360 Orang	560.000,00	560.000,00	560.000,00	0,00	Kab. Sleman, Semua Kecamatan, Semua Kel/Desa	PENDAPATAN ASLI DAERAH (PAD)	Memperkuat pembangunan sumber daya manusia (SDM), sains, teknologi, pendidikan, kesehatan, prestasi olahraga, kesetaraan gender, serta penguatan peran perempuan, pemuda (generasi milenial dan generasi Z), dan penyandang disabilitas.	3 . `M e n i n g k a t Kualitas Kesehatan 3 . `M e n i n g k a t Kualitas Kesehatan			0,00	DINAS KESEHATAN
	1.02.02.2.02.0004	Pengelolaan Pelayanan Kesehatan Balita																		

NO	KODE	URUSAN / BIDANG URUSAN / PROGRAM / OUTCOME / KEGIATAN / SUB KEGIATAN	INDIKATOR PROGRAM / KEGIATAN / SUB KEGIATAN	TARGET AKHIR PERIODE RENSTRA OPD	REALISASI CAPAIAN RENJA OPD TAHUN 2024	PRAKIRAAN CAPAIAN TARGET RENJA OPD TAHUN 2025	CAPAIAN KINERJA DAN KERANGKA PENDANAAN										KELOMPOK SASARAN	PRAKIRAAN MAJU RENCANA TAHUN 2027		PERANGKAT DAERAH PENANGGUNG JAWAB
							TARGET 2026		PAGU INDIKATIF (Rp)			Bertambah/Berkurang (10-12)	LOKASI	SUMBER DANA	PRIORITAS			TARGET	PAGU INDIKATIF (Rp)	
							SEBELUM	SESUDAH	RKPD 2026	APBD 2026	RKPD PERUBAHAN 2026				NASIONAL	DAERAH				
1	2	3	4	5	6	7	8	9	10	11	12	13	14	15	16	17	18	19	20	21
			Jumlah Balita yang Mendapatkan Pelayanan Kesehatan Sesuai Standar				1680 Orang	1704 Orang	39.330.000,00	31.630.000,00	31.630.000,00	-7.700.000,00	Kab. Sleman, Semua Kecamatan, Semua Kel/Desa	PENDAPATAN ASLI DAERAH (PAD)	Memperkuat pembangunan sumber daya manusia (SDM), sains, teknologi, pendidikan, kesehatan, prestasi olahraga, kesetaraan gender, serta penguatan peran perempuan, pemuda (generasi milenial dan generasi Z), dan penyandang disabilitas.	3 . `M e n i n g k a t Kualitas Kesehatan 3 . `M e n i n g k a t Kualitas Kesehatan			0,00	DINAS KESEHATAN
	1.02.02.2.02.0005	Pengelolaan Pelayanan Kesehatan pada Usia Pendidikan Dasar																		
			Jumlah Anak Usia Pendidikan Dasar yang Mendapatkan Pelayanan Kesehatan Sesuai Standar				5114 Orang	5377 Orang	3.170.000,00	3.170.000,00	16.570.000,00	13.400.000,00	Kab. Sleman, Semua Kecamatan, Semua Kel/Desa	PENDAPATAN ASLI DAERAH (PAD) DAK NON FISIK-DANA BOK-BOK PUSKESMAS	Memperkuat pembangunan sumber daya manusia (SDM), sains, teknologi, pendidikan, kesehatan, prestasi olahraga, kesetaraan gender, serta penguatan peran perempuan, pemuda (generasi milenial dan generasi Z), dan penyandang disabilitas.	3 . `M e n i n g k a t Kualitas Kesehatan 3 . `M e n i n g k a t Kualitas Kesehatan			0,00	DINAS KESEHATAN
	1.02.02.2.02.0006	Pengelolaan Pelayanan Kesehatan pada Usia Produktif																		
			Jumlah Penduduk Usia Produktif yang Mendapatkan Pelayanan Kesehatan Sesuai Standar				15965 Orang	16177 Orang	9.260.075,00	7.445.800,00	7.445.800,00	-1.814.275,00	Kab. Sleman, Semua Kecamatan, Semua Kel/Desa	PENDAPATAN ASLI DAERAH (PAD)	Memperkuat pembangunan sumber daya manusia (SDM), sains, teknologi, pendidikan, kesehatan, prestasi olahraga, kesetaraan gender, serta penguatan peran perempuan, pemuda (generasi milenial dan generasi Z), dan penyandang disabilitas.	3 . `M e n i n g k a t Kualitas Kesehatan 3 . `M e n i n g k a t Kualitas Kesehatan			0,00	DINAS KESEHATAN
	1.02.02.2.02.0007	Pengelolaan Pelayanan Kesehatan pada Usia Lanjut																		
			Jumlah Penduduk Usia Lanjut yang Mendapatkan Pelayanan Kesehatan Sesuai Standar				5180 Orang	5331 Orang	21.140.000,00	19.700.000,00	19.700.000,00	-1.440.000,00	Kab. Sleman, Semua Kecamatan, Semua Kel/Desa	PENDAPATAN ASLI DAERAH (PAD)	Memperkuat pembangunan sumber daya manusia (SDM), sains, teknologi, pendidikan, kesehatan, prestasi olahraga, kesetaraan gender, serta penguatan peran perempuan, pemuda (generasi milenial dan generasi Z), dan penyandang disabilitas.	3 . `M e n i n g k a t Kualitas Kesehatan 3 . `M e n i n g k a t Kualitas Kesehatan			0,00	DINAS KESEHATAN
	1.02.02.2.02.0008	Pengelolaan Pelayanan Kesehatan Penderita Hipertensi																		
			Jumlah Penderita Hipertensi yang Mendapatkan Pelayanan Kesehatan Sesuai Standar				1374 Orang	1451 Orang	10.500.000,00	10.500.000,00	10.500.000,00	0,00	Kab. Sleman, Semua Kecamatan, Semua Kel/Desa	PENDAPATAN ASLI DAERAH (PAD)	Memperkuat pembangunan sumber daya manusia (SDM), sains, teknologi, pendidikan, kesehatan, prestasi olahraga, kesetaraan gender, serta penguatan peran perempuan, pemuda (generasi milenial dan generasi Z), dan penyandang disabilitas.	3 . `M e n i n g k a t Kualitas Kesehatan 3 . `M e n i n g k a t Kualitas Kesehatan			0,00	DINAS KESEHATAN
	1.02.02.2.02.0009	Pengelolaan Pelayanan Kesehatan Penderita Diabetes Melitus																		
			Jumlah Penderita Diabetes Melitus yang Mendapatkan Pelayanan Kesehatan Sesuai Standar				608 Orang	593 Orang	3.150.000,00	1.350.000,00	1.350.000,00	-1.800.000,00	Kab. Sleman, Semua Kecamatan, Semua Kel/Desa	PENDAPATAN ASLI DAERAH (PAD)	Memperkuat pembangunan sumber daya manusia (SDM), sains, teknologi, pendidikan, kesehatan, prestasi olahraga, kesetaraan gender, serta penguatan peran perempuan, pemuda (generasi milenial dan generasi Z), dan penyandang disabilitas.	3 . `M e n i n g k a t Kualitas Kesehatan 3 . `M e n i n g k a t Kualitas Kesehatan			0,00	DINAS KESEHATAN
	1.02.02.2.02.0010	Pengelolaan Pelayanan Kesehatan Orang dengan Gangguan Jiwa Berat																		
			Jumlah Orang yang Mendapatkan Pelayanan Kesehatan Orang dengan Gangguan Jiwa Berat Sesuai Standar				135 Orang	136 Orang	24.700.000,00	24.700.000,00	28.300.000,00	3.600.000,00	Kab. Sleman, Godean, Semua Kel/Desa	PENDAPATAN ASLI DAERAH (PAD) DAK NON FISIK-DANA BOK-BOK PUSKESMAS	Memperkuat pembangunan sumber daya manusia (SDM), sains, teknologi, pendidikan, kesehatan, prestasi olahraga, kesetaraan gender, serta penguatan peran perempuan, pemuda (generasi milenial dan generasi Z), dan penyandang disabilitas.	3 . `M e n i n g k a t Kualitas Kesehatan 3 . `M e n i n g k a t Kualitas Kesehatan			0,00	DINAS KESEHATAN
	1.02.02.2.02.0011	Pengelolaan Pelayanan Kesehatan Orang Terduga Tuberkulosis																		

NO	KODE	URUSAN / BIDANG URUSAN / PROGRAM / OUTCOME / KEGIATAN / SUB KEGIATAN	INDIKATOR PROGRAM / KEGIATAN / SUB KEGIATAN	TARGET AKHIR PERIODE RENSTRA OPD	REALISASI CAPAIAN RENJA OPD TAHUN 2024	PRAKIRAAN CAPAIAN TARGET RENJA OPD TAHUN 2025	CAPAIAN KINERJA DAN KERANGKA PENDANAAN										KELOMPOK SASARAN	PRAKIRAAN MAJU RENCANA TAHUN 2027		PERANGKAT DAERAH PENANGGUNG JAWAB
							TARGET 2026		PAGU INDIKATIF (Rp)			Bertambah/Berkurang (10-12)	LOKASI	SUMBER DANA	PRIORITAS			TARGET	PAGU INDIKATIF (Rp)	
							SEBELUM	SESUDAH	RKPD 2026	APBD 2026	RKPD PERUBAHAN 2026				NASIONAL	DAERAH				
1	2	3	4	5	6	7	8	9	10	11	12	13	14	15	16	17	18	19	20	21
			Jumlah Orang Terduga Menderita Tuberkulosis yang Mendapatkan Pelayanan Sesuai Standar				444 Orang	488 Orang	4.220.000,00	840.000,00	8.220.000,00	4.000.000,00	Kab. Sleman, Semua Kecamatan, Semua Kel/Desa	PENDAPATAN ASLI DAERAH (PAD) DAK NON FISIK-DANA BOK-BOK PUSKESMAS	Memperkuat pembangunan sumber daya manusia (SDM), sains, teknologi, pendidikan, kesehatan, prestasi olahraga, kesetaraan gender, serta penguatan peran perempuan, pemuda (generasi milenial dan generasi Z), dan penyandang disabilitas.	3 . `M e n i n g k a t Kualitas Kesehatan 3 . `M e n i n g k a t Kualitas Kesehatan			0,00	DINAS KESEHATAN
	1.02.02.2.02.0012	Pengelolaan Pelayanan Kesehatan Orang dengan Risiko Terinfeksi HIV																		
			Jumlah Orang Terduga Menderita HIV yang Mendapatkan Pelayanan Sesuai Standar				1 Orang	587 Orang	7.384.100,00	0,00	840.000,00	-6.544.100,00	Kab. Sleman, Semua Kecamatan, Semua Kel/Desa	PENDAPATAN ASLI DAERAH (PAD)	Memperkuat pembangunan sumber daya manusia (SDM), sains, teknologi, pendidikan, kesehatan, prestasi olahraga, kesetaraan gender, serta penguatan peran perempuan, pemuda (generasi milenial dan generasi Z), dan penyandang disabilitas.	3 . `M e n i n g k a t Kualitas Kesehatan 3 . `M e n i n g k a t Kualitas Kesehatan			0,00	DINAS KESEHATAN
	1.02.02.2.02.0015	Pengelolaan Pelayanan Kesehatan Gizi Masyarakat																		
			Jumlah Dokumen Hasil Pengelolaan Pelayanan Kesehatan Gizi Masyarakat				1 Dokumen	1 Dokumen	12.900.450,00	9.300.000,00	193.900.000,00	180.999.550,00	Kab. Sleman, Semua Kecamatan, Semua Kel/Desa	PENDAPATAN ASLI DAERAH (PAD) DAK NON FISIK-DANA BOK-BOK PUSKESMAS	Memperkuat pembangunan sumber daya manusia (SDM), sains, teknologi, pendidikan, kesehatan, prestasi olahraga, kesetaraan gender, serta penguatan peran perempuan, pemuda (generasi milenial dan generasi Z), dan penyandang disabilitas.	3 . `M e n i n g k a t Kualitas Kesehatan 3 . `M e n i n g k a t Kualitas Kesehatan			0,00	DINAS KESEHATAN
	1.02.02.2.02.0016	Pengelolaan Pelayanan Kesehatan Kerja dan Olahraga																		
			Jumlah Dokumen Hasil Pengelolaan Pelayanan Kesehatan Kerja dan Olahraga				1 Dokumen	1 Dokumen	10.500.000,00	6.900.000,00	6.900.000,00	-3.600.000,00	Kab. Sleman, Semua Kecamatan, Semua Kel/Desa	PENDAPATAN ASLI DAERAH (PAD)	Memperkuat pembangunan sumber daya manusia (SDM), sains, teknologi, pendidikan, kesehatan, prestasi olahraga, kesetaraan gender, serta penguatan peran perempuan, pemuda (generasi milenial dan generasi Z), dan penyandang disabilitas.	3 . `M e n i n g k a t Kualitas Kesehatan 3 . `M e n i n g k a t Kualitas Kesehatan			0,00	DINAS KESEHATAN
	1.02.02.2.02.0017	Pengelolaan Pelayanan Kesehatan Lingkungan																		
			Jumlah Dokumen Hasil Pengelolaan Pelayanan Kesehatan Lingkungan				1 Dokumen	1 Dokumen	41.058.900,00	12.570.000,00	17.570.000,00	-23.488.900,00	Kab. Sleman, Semua Kecamatan, Semua Kel/Desa	PENDAPATAN ASLI DAERAH (PAD) DAK NON FISIK-DANA BOK-BOK PUSKESMAS	Memperkuat pembangunan sumber daya manusia (SDM), sains, teknologi, pendidikan, kesehatan, prestasi olahraga, kesetaraan gender, serta penguatan peran perempuan, pemuda (generasi milenial dan generasi Z), dan penyandang disabilitas.	3 . `M e n i n g k a t Kualitas Kesehatan 3 . `M e n i n g k a t Kualitas Kesehatan			0,00	DINAS KESEHATAN
	1.02.02.2.02.0018	Pengelolaan Pelayanan Promosi Kesehatan																		
			Jumlah Dokumen Hasil Pengelolaan Pelayanan Promosi Kesehatan				2 Dokumen	2 Dokumen	0,00	0,00	3.652.800,00	3.652.800,00	Kab. Sleman, Semua Kecamatan, Semua Kel/Desa	PENDAPATAN ASLI DAERAH (PAD)	Memperkuat pembangunan sumber daya manusia (SDM), sains, teknologi, pendidikan, kesehatan, prestasi olahraga, kesetaraan gender, serta penguatan peran perempuan, pemuda (generasi milenial dan generasi Z), dan penyandang disabilitas.	- -			0,00	DINAS KESEHATAN
	1.02.02.2.02.0020	Pengelolaan Surveilans Kesehatan																		
			Jumlah Dokumen Hasil Pengelolaan Surveilans Kesehatan				1 Dokumen	1 Dokumen	3.000.000,00	0,00	59.400.000,00	56.400.000,00	Kab. Sleman, Semua Kecamatan, Semua Kel/Desa	PENDAPATAN ASLI DAERAH (PAD) DAK NON FISIK-DANA BOK-BOK PUSKESMAS	Memperkuat pembangunan sumber daya manusia (SDM), sains, teknologi, pendidikan, kesehatan, prestasi olahraga, kesetaraan gender, serta penguatan peran perempuan, pemuda (generasi milenial dan generasi Z), dan penyandang disabilitas.	3 . `M e n i n g k a t Kualitas Kesehatan 3 . `M e n i n g k a t Kualitas Kesehatan			0,00	DINAS KESEHATAN
	1.02.02.2.02.0021	Pengelolaan Pelayanan Kesehatan Orang dengan Masalah Kesehatan Jiwa (ODMK)																		

NO	KODE	URUSAN / BIDANG URUSAN / PROGRAM / OUTCOME / KEGIATAN / SUB KEGIATAN	INDIKATOR PROGRAM / KEGIATAN / SUB KEGIATAN	TARGET AKHIR PERIODE RENSTRA OPD	REALISASI CAPAIAN RENJA OPD TAHUN 2024	PRAKIRAAN CAPAIAN TARGET RENJA OPD TAHUN 2025	CAPAIAN KINERJA DAN KERANGKA PENDANAAN										KELOMPOK SASARAN	PRAKIRAAN MAJU RENCANA TAHUN 2027		PERANGKAT DAERAH PENANGGUNG JAWAB
							TARGET 2026		PAGU INDIKATIF (Rp)			Bertambah/Berkurang (10-12)	LOKASI	SUMBER DANA	PRIORITAS			TARGET	PAGU INDIKATIF (Rp)	
							SEBELUM	SESUDAH	RKPD 2026	APBD 2026	RKPD PERUBAHAN 2026				NASIONAL	DAERAH				
1	2	3	4	5	6	7	8	9	10	11	12	13	14	15	16	17	18	19	20	21
			Jumlah Orang dengan Masalah Kejiwaan (ODMK) yang Mendapatkan Pelayanan Kesehatan				484 Orang	1290 Orang	21.405.000,00	17.480.000,00	31.810.000,00	10.405.000,00	Kab. Sleman, Semua Kecamatan, Semua Kel/Desa	PENDAPATAN ASLI DAERAH (PAD) DAK NON FISIK-DANA BOK-BOK PUSKESMAS	Memperkuat pembangunan sumber daya manusia (SDM), sains, teknologi, pendidikan, kesehatan, prestasi olahraga, kesetaraan gender, serta penguatan peran perempuan, pemuda (generasi milenial dan generasi Z), dan penyandang disabilitas.	3 . `M e n i n g k a t Kualitas Kesehatan 3 . `M e n i n g k a t Kualitas Kesehatan			0,00	DINAS KESEHATAN
	1.02.02.2.02.0025	Pelayanan Kesehatan Penyakit Menular dan Tidak Menular																		
			Jumlah Dokumen Hasil Pelayanan Kesehatan Penyakit Menular dan Tidak Menular				1 Dokumen	1 Dokumen	12.800.000,00	11.300.000,00	38.500.000,00	25.700.000,00	Kab. Sleman, Semua Kecamatan, Semua Kel/Desa	PENDAPATAN ASLI DAERAH (PAD) DAK NON FISIK-DANA BOK-BOK PUSKESMAS	Memperkuat pembangunan sumber daya manusia (SDM), sains, teknologi, pendidikan, kesehatan, prestasi olahraga, kesetaraan gender, serta penguatan peran perempuan, pemuda (generasi milenial dan generasi Z), dan penyandang disabilitas.	3 . `M e n i n g k a t Kualitas Kesehatan 3 . `M e n i n g k a t Kualitas Kesehatan			0,00	DINAS KESEHATAN
	1.02.02.2.02.0033	Operasional Pelayanan Puskesmas																		
			Jumlah Dokumen Operasional Pelayanan Puskesmas				1 Dokumen	1 Dokumen	533.221.400,00	567.771.000,00	151.803.200,00	-381.418.200,00	Kab. Sleman, Semua Kecamatan, Semua Kel/Desa	PENDAPATAN ASLI DAERAH (PAD) DAK NON FISIK-DANA BOK-BOK PUSKESMAS SISA DAK NON FISIK-DANA BOK-BOK PUSKESMAS	Memperkuat pembangunan sumber daya manusia (SDM), sains, teknologi, pendidikan, kesehatan, prestasi olahraga, kesetaraan gender, serta penguatan peran perempuan, pemuda (generasi milenial dan generasi Z), dan penyandang disabilitas.	3 . `M e n i n g k a t Kualitas Kesehatan 3 . `M e n i n g k a t Kualitas Kesehatan			0,00	DINAS KESEHATAN
	1.02.02.2.02.0041	Pengelolaan pelayanan kesehatan orang dengan HIV (ODHIV)																		
			Jumlah orang dengan HIV (ODHIV) yang mendapatkan pelayanan kesehatan sesuai standar				1 Orang	22 Orang	560.000,00	560.000,00	560.000,00	0,00	Kab. Sleman, Semua Kecamatan, Semua Kel/Desa	PENDAPATAN ASLI DAERAH (PAD)	Memperkuat pembangunan sumber daya manusia (SDM), sains, teknologi, pendidikan, kesehatan, prestasi olahraga, kesetaraan gender, serta penguatan peran perempuan, pemuda (generasi milenial dan generasi Z), dan penyandang disabilitas.	3 . `M e n i n g k a t Kualitas Kesehatan 3 . `M e n i n g k a t Kualitas Kesehatan			0,00	DINAS KESEHATAN
	1.02.02.2.02.0042	Pengelolaan pelayanan kesehatan Malaria																		
			Jumlah orang yang mendapatkan pelayanan kesehatan malaria				147 Orang	150 Orang	560.000,00	560.000,00	560.000,00	0,00	Kab. Sleman, Semua Kecamatan, Semua Kel/Desa	PENDAPATAN ASLI DAERAH (PAD)	Memperkuat pembangunan sumber daya manusia (SDM), sains, teknologi, pendidikan, kesehatan, prestasi olahraga, kesetaraan gender, serta penguatan peran perempuan, pemuda (generasi milenial dan generasi Z), dan penyandang disabilitas.	3 . `M e n i n g k a t Kualitas Kesehatan 3 . `M e n i n g k a t Kualitas Kesehatan			0,00	DINAS KESEHATAN
	1.02.02.2.02.0046	Pengelolaan upaya kesehatan Ibu dan Anak																		
			Jumlah dokumen hasil pengelolaan upaya kesehatan ibu dan anak				-	1 Dokumen	0,00	0,00	750.000,00	750.000,00	Kab. Sleman, Godean, Semua Kel/Desa Semua Kota/Kab, Semua Kecamatan, Semua Kel/Desa	DAK NON FISIK-DANA BOK-BOK PUSKESMAS	Memperkuat pembangunan sumber daya manusia (SDM), sains, teknologi, pendidikan, kesehatan, prestasi olahraga, kesetaraan gender, serta penguatan peran perempuan, pemuda (generasi milenial dan generasi Z), dan penyandang disabilitas.	3 . `M e n i n g k a t Kualitas Kesehatan 3 . `M e n i n g k a t Kualitas Kesehatan			0,00	DINAS KESEHATAN
	1.02.02.2.02.0048	Pengelolaan Layanan Imunisasi																		
			Jumlah Dokumen Hasil Pengelolaan Layanan Imunisasi				-	1 Dokumen	0,00	0,00	10.800.000,00	10.800.000,00	Kab. Sleman, Godean, Semua Kel/Desa Semua Kota/Kab, Semua Kecamatan, Semua Kel/Desa	DAK NON FISIK-DANA BOK-BOK PUSKESMAS	Memperkuat pembangunan sumber daya manusia (SDM), sains, teknologi, pendidikan, kesehatan, prestasi olahraga, kesetaraan gender, serta penguatan peran perempuan, pemuda (generasi milenial dan generasi Z), dan penyandang disabilitas.	3 . `M e n i n g k a t Kualitas Kesehatan 3 . `M e n i n g k a t Kualitas Kesehatan			0,00	DINAS KESEHATAN
3.	**1.02.05**	**PROGRAM PEMBERDAYAAN MASYARAKAT BIDANG KESEHATAN**	**Persentase Iklan layanan masyarakat kesehatan yang dipublikasikan Persentase Posyandu aktif Proporsi penduduk dengan aktivitas fisik cukup**				**96 65,65 % %,%**	**65 96 66.5 % % %**	**51.664.000,00**	**13.120.000,00**	**48.975.000,00**	**-51.664.000,00**							**0,00**	

NO	KODE	URUSAN / BIDANG URUSAN / PROGRAM / OUTCOME / KEGIATAN / SUB KEGIATAN	INDIKATOR PROGRAM / KEGIATAN / SUB KEGIATAN	TARGET AKHIR PERIODE RENSTRA OPD	REALISASI CAPAIAN RENJA OPD TAHUN 2024	PRAKIRAAN CAPAIAN TARGET RENJA OPD TAHUN 2025	CAPAIAN KINERJA DAN KERANGKA PENDANAAN										KELOMPOK SASARAN	PRAKIRAAN MAJU RENCANA TAHUN 2027		PERANGKAT DAERAH PENANGGUNG JAWAB
							TARGET 2026		PAGU INDIKATIF (Rp)			Bertambah/Berkurang (10-12)	LOKASI	SUMBER DANA	PRIORITAS			TARGET	PAGU INDIKATIF (Rp)	
							SEBELUM	SESUDAH	RKPD 2026	APBD 2026	RKPD PERUBAHAN 2026				NASIONAL	DAERAH				
1	2	3	4	5	6	7	8	9	10	11	12	13	14	15	16	17	18	19	20	21
	1.02.05.2.01	Advokasi, Pemberdayaan, Kemitraan, Peningkatan Peran serta Masyarakat dan Lintas Sektor Tingkat Daerah Kabupaten/Kota	*Jumlah Dokumen Promosi Kesehatan, Advokasi, Kemitraan dan Pemberdayaan Masyarakat*				12 bulan	1 Dokumen	51.664.000,00	13.120.000,00	21.800.000,00	-29.864.000,00			Memperkuat pembangunan sumber daya manusia (SDM), sains, teknologi, pendidikan, kesehatan, prestasi olahraga, kesetaraan gender, serta penguatan peran perempuan, pemuda (generasi milenial dan generasi Z), dan penyandang disabilitas.	3 . `M e n i n g k a t Kualitas Kesehatan 3 . `M e n i n g k a t Kualitas Kesehatan	masyarakat,kader,linsek		0,00	DINAS KESEHATAN
	1.02.05.2.01.0001	Peningkatan Upaya Promosi Kesehatan, Advokasi, Kemitraan dan Pemberdayaan Masyarakat																		
			Jumlah Dokumen Promosi Kesehatan, Advokasi, Kemitraan dan Pemberdayaan Masyarakat				1 Dokumen	1 Dokumen	51.664.000,00	13.120.000,00	21.800.000,00	-29.864.000,00	Kab. Sleman, Semua Kecamatan, Semua Kel/Desa	PENDAPATAN ASLI DAERAH (PAD) DAK NON FISIK-DANA BOK-BOK PUSKESMAS	Memperkuat pembangunan sumber daya manusia (SDM), sains, teknologi, pendidikan, kesehatan, prestasi olahraga, kesetaraan gender, serta penguatan peran perempuan, pemuda (generasi milenial dan generasi Z), dan penyandang disabilitas.	3 . `M e n i n g k a t Kualitas Kesehatan 3 . `M e n i n g k a t Kualitas Kesehatan			0,00	DINAS KESEHATAN
	1.02.05.2.03	Pengembangan dan Pelaksanaan Upaya Kesehatan Bersumber Daya Masyarakat (UKBM) Tingkat Daerah Kabupaten/Kota	*Jumlah Dokumen Hasil Bimbingan Teknis dan Supervisi Upaya Kesehatan Bersumber Daya Masyarakat (UKBM)*				-	1 Dokumen	0,00	0,00	27.175.000,00	27.175.000,00			Memperkuat pembangunan sumber daya manusia (SDM), sains, teknologi, pendidikan, kesehatan, prestasi olahraga, kesetaraan gender, serta penguatan peran perempuan, pemuda (generasi milenial dan generasi Z), dan penyandang disabilitas.	3 . `M e n i n g k a t Kualitas Kesehatan 3 . `M e n i n g k a t Kualitas Kesehatan	masyarakat,kader,linsek		0,00	DINAS KESEHATAN
	1.02.05.2.03.0001	Bimbingan Teknis dan Supervisi Pengembangan dan Pelaksanaan Upaya Kesehatan Bersumber Daya Masyarakat (UKBM)																		
			Jumlah Dokumen Hasil Bimbingan Teknis dan Supervisi Upaya Kesehatan Bersumber Daya Masyarakat (UKBM)				-	1 Dokumen	0,00	0,00	27.175.000,00	27.175.000,00	Kab. Sleman, Godean, Semua Kel/Desa Semua Kota/Kab, Semua Kecamatan, Semua Kel/Desa	DAK NON FISIK-DANA BOK-BOK PUSKESMAS	Memperkuat pembangunan sumber daya manusia (SDM), sains, teknologi, pendidikan, kesehatan, prestasi olahraga, kesetaraan gender, serta penguatan peran perempuan, pemuda (generasi milenial dan generasi Z), dan penyandang disabilitas.	3 . `M e n i n g k a t Kualitas Kesehatan 3 . `M e n i n g k a t Kualitas Kesehatan			0,00	DINAS KESEHATAN
		PUSAT KESEHATAN MASYARAKAT GODEAN II							**2.639.118.050,00**	**2.505.439.500,00**	**2.837.339.972,00**	**198.221.922,00**							**2.842.886.493,00**	
	1	**URUSAN PEMERINTAHAN WAJIB YANG BERKAITAN DENGAN PELAYANAN DASAR**							**2.639.118.050,00**	**2.505.439.500,00**	**2.837.339.972,00**	**198.221.922,00**							**2.842.886.493,00**	
	1.02	**URUSAN PEMERINTAHAN BIDANG KESEHATAN**							**2.639.118.050,00**	**2.505.439.500,00**	**2.837.339.972,00**	**198.221.922,00**							**2.842.886.493,00**	
1.	**1.02.01**	**PROGRAM PENUNJANG URUSAN PEMERINTAHAN DAERAH KABUPATEN/KOTA**	**Persentase pemenuhan layanan perencanaan dan keuangan**				**100;100 %**	**100 %**	**1.810.282.800,00**	**1.994.625.500,00**	**2.326.525.972,00**	**111.028.280,00**							**1.921.311.080,00**	
	1.02.01.2.02	Administrasi Keuangan Perangkat Daerah	*Jumlah Dokumen Penatausahaan dan Pengujian/Verifikasi Keuangan SKPD*				12 bulan 4 dokumen	1 Dokumen	52.620.000,00	67.020.000,00	67.020.000,00	14.400.000,00			Memperkuat pembangunan sumber daya manusia (SDM), sains, teknologi, pendidikan, kesehatan, prestasi olahraga, kesetaraan gender, serta penguatan peran perempuan, pemuda (generasi milenial dan generasi Z), dan penyandang disabilitas.	3 . `M e n i n g k a t Kualitas Kesehatan 3 . `M e n i n g k a t Kualitas Kesehatan	-		57.882.000,00	DINAS KESEHATAN
	1.02.01.2.02.0003	Pelaksanaan Penatausahaan dan Pengujian/Verifikasi Keuangan SKPD																		
			Jumlah Dokumen Penatausahaan dan Pengujian/Verifikasi Keuangan SKPD				1 Dokumen	1 Dokumen	52.620.000,00	67.020.000,00	67.020.000,00	14.400.000,00	Kab. Sleman, Godean, Semua Kel/Desa	PENDAPATAN ASLI DAERAH (PAD)	Memperkuat pembangunan sumber daya manusia (SDM), sains, teknologi, pendidikan, kesehatan, prestasi olahraga, kesetaraan gender, serta penguatan peran perempuan, pemuda (generasi milenial dan generasi Z), dan penyandang disabilitas.	3 . `M e n i n g k a t Kualitas Kesehatan 3 . `M e n i n g k a t Kualitas Kesehatan			57.882.000,00	DINAS KESEHATAN
	1.02.01.2.06	Administrasi Umum Perangkat Daerah	*penyediaan kebutuhan administrasi umum*				12 bulan	12 bulan	3.535.000,00	0,00	0,00	-3.535.000,00			Memperkuat pembangunan sumber daya manusia (SDM), sains, teknologi, pendidikan, kesehatan, prestasi olahraga, kesetaraan gender, serta penguatan peran perempuan, pemuda (generasi milenial dan generasi Z), dan penyandang disabilitas.	3 . `M e n i n g k a t Kualitas Kesehatan 3 . `M e n i n g k a t Kualitas Kesehatan	wilayah Puskesmas Godean II		3.888.500,00	DINAS KESEHATAN
	1.02.01.2.06.0004	Penyediaan Bahan Logistik Kantor																		

NO	KODE	URUSAN / BIDANG URUSAN / PROGRAM / OUTCOME / KEGIATAN / SUB KEGIATAN	INDIKATOR PROGRAM / KEGIATAN / SUB KEGIATAN	TARGET AKHIR PERIODE RENSTRA OPD	REALISASI CAPAIAN RENJA OPD TAHUN 2024	PRAKIRAAN CAPAIAN TARGET RENJA OPD TAHUN 2025	CAPAIAN KINERJA DAN KERANGKA PENDANAAN										KELOMPOK SASARAN	PRAKIRAAN MAJU RENCANA TAHUN 2027		PERANGKAT DAERAH PENANGGUNG JAWAB
							TARGET 2026		PAGU INDIKATIF (Rp)			Bertambah/Berkurang (10-12)	LOKASI	SUMBER DANA	PRIORITAS			TARGET	PAGU INDIKATIF (Rp)	
							SEBELUM	SESUDAH	RKPD 2026	APBD 2026	RKPD PERUBAHAN 2026				NASIONAL	DAERAH				
1	2	3	4	5	6	7	8	9	10	11	12	13	14	15	16	17	18	19	20	21
			Jumlah Paket Bahan Logistik Kantor yang Disediakan				1 Paket	1 Paket	3.535.000,00	0,00	0,00	-3.535.000,00	Kab. Sleman, Godean, Sidokarto	PENDAPATAN ASLI DAERAH (PAD)	Memperkuat pembangunan sumber daya manusia (SDM), sains, teknologi, pendidikan, kesehatan, prestasi olahraga, kesetaraan gender, serta penguatan peran perempuan, pemuda (generasi milenial dan generasi Z), dan penyandang disabilitas.	3 . `M e n i n g k a t Kualitas Kesehatan 3 . `M e n i n g k a t Kualitas Kesehatan			3.888.500,00	DINAS KESEHATAN
	1.02.01.2.08	Penyediaan Jasa Penunjang Urusan Pemerintahan Daerah	*Jumlah Laporan Penyediaan Jasa Pelayanan Umum Kantor yang DIsediakan*				12 bulan	1 Dokumen	54.127.800,00	57.605.500,00	57.605.500,00	3.477.700,00			Memperkuat pembangunan sumber daya manusia (SDM), sains, teknologi, pendidikan, kesehatan, prestasi olahraga, kesetaraan gender, serta penguatan peran perempuan, pemuda (generasi milenial dan generasi Z), dan penyandang disabilitas.	3 . `M e n i n g k a t Kualitas Kesehatan 3 . `M e n i n g k a t Kualitas Kesehatan	-		59.540.580,00	DINAS KESEHATAN
	1.02.01.2.08.0004	Penyediaan Jasa Pelayanan Umum Kantor																		
			Jumlah Laporan Penyediaan Jasa Pelayanan Umum Kantor yang Disediakan				1 Laporan	1 Laporan	54.127.800,00	57.605.500,00	57.605.500,00	3.477.700,00	Kab. Sleman, Godean, Semua Kel/Desa	PENDAPATAN ASLI DAERAH (PAD)	Memperkuat pembangunan sumber daya manusia (SDM), sains, teknologi, pendidikan, kesehatan, prestasi olahraga, kesetaraan gender, serta penguatan peran perempuan, pemuda (generasi milenial dan generasi Z), dan penyandang disabilitas.	3 . `M e n i n g k a t Kualitas Kesehatan 3 . `M e n i n g k a t Kualitas Kesehatan			59.540.580,00	DINAS KESEHATAN
	1.02.01.2.10	Peningkatan Pelayanan BLUD	*Jumlah BLUD yang menyediakan pelayanan dan penunjang pelayanan*				12 bulan	1 Dokumen	1.700.000.000,00	1.870.000.000,00	2.201.900.472,00	501.900.472,00			Memperkuat pembangunan sumber daya manusia (SDM), sains, teknologi, pendidikan, kesehatan, prestasi olahraga, kesetaraan gender, serta penguatan peran perempuan, pemuda (generasi milenial dan generasi Z), dan penyandang disabilitas.	7 . `M e n i n g k a t Tata Kelola Pemerintahan 7 . `M e n i n g k a t Tata Kelola Pemerintahan	-		1.800.000.000,00	DINAS KESEHATAN
	1.02.01.2.10.0001	Pelayanan dan Penunjang Pelayanan BLUD																		
			Jumlah BLUD yang Menyediakan Pelayanan dan Penunjang Pelayanan				1 Unit Kerja	1 Unit Kerja	1.700.000.000,00	1.870.000.000,00	2.201.900.472,00	501.900.472,00	Kab. Sleman, Godean, Sidokarto	PENDAPATAN ASLI DAERAH (PAD) PENDAPATAN DARI BLUD	Memperkuat pembangunan sumber daya manusia (SDM), sains, teknologi, pendidikan, kesehatan, prestasi olahraga, kesetaraan gender, serta penguatan peran perempuan, pemuda (generasi milenial dan generasi Z), dan penyandang disabilitas.	7 . `M e n i n g k a t Tata Kelola Pemerintahan 7 . `M e n i n g k a t Tata Kelola Pemerintahan			1.800.000.000,00	DINAS KESEHATAN
2.	**1.02.02**	**PROGRAM PEMENUHAN UPAYA KESEHATAN PERORANGAN DAN UPAYA KESEHATAN MASYARAKAT**	**Indeks capaian SPM bidang kesehatan;Persentase kapanewon melakukan kegiatan forum kapanewon sehat Persentase akreditasi paripurna Angka keberhasilan pengobatan tuberkulosis (treatment success rate) (%) Cakupan imunisasi bayi lengkap;Prevalensi Wasting (gizi kurang dan gizi buruk) pada balita Persentase pemenuhan sarana, prasarana, alat kesehatan (SPA) sesuai standar**				**100 65; 100 100 88 83,31 89,94 99,06 75,2 4,45 87 86; 100 Indeks % % % % % %% % % % %**	**100;100 100 87 95;4,45 69 % % % % %**	**809.077.250,00**	**502.549.000,00**	**502.549.000,00**	**90.764.363,00**							**899.841.613,00**	

NO	KODE	URUSAN / BIDANG URUSAN / PROGRAM / OUTCOME / KEGIATAN / SUB KEGIATAN	INDIKATOR PROGRAM / KEGIATAN / SUB KEGIATAN	TARGET AKHIR PERIODE RENSTRA OPD	REALISASI CAPAIAN RENJA OPD TAHUN 2024	PRAKIRAAN CAPAIAN TARGET RENJA OPD TAHUN 2025	CAPAIAN KINERJA DAN KERANGKA PENDANAAN										KELOMPOK SASARAN	PRAKIRAAN MAJU RENCANA TAHUN 2027		PERANGKAT DAERAH PENANGGUNG JAWAB
							TARGET 2026		PAGU INDIKATIF (Rp)			Bertambah/Berkurang (10-12)	LOKASI	SUMBER DANA	PRIORITAS			TARGET	PAGU INDIKATIF (Rp)	
							SEBELUM	SESUDAH	RKPD 2026	APBD 2026	RKPD PERUBAHAN 2026				NASIONAL	DAERAH				
1	2	3	4	5	6	7	8	9	10	11	12	13	14	15	16	17	18	19	20	21
	1.02.02.2.02	Penyediaan Layanan Kesehatan untuk UKM dan UKP Rujukan Tingkat Daerah Kabupaten/Kota	*Jumlah Anak Usia Pendidikan Dasar yang Mendapatkan Pelayanan Kesehatan Sesuai Standar* *Jumlah Balita yang Mendapatkan Pelayanan Kesehatan Sesuai Standar* *Jumlah Bayi Baru Lahir yang Mendapatkan Pelayanan Kesehatan Sesuai Standar* *Jumlah Dokumen Hasil Pelayanan Kesehatan Penyakit Menular dan Tidak Menular;Jumlah dokumen hasil pengelolaan pelayanan imunisasi* *Jumlah Dokumen Hasil Pengelolaan Pelayanan Kesehatan Lingkungan;Jumlah Dokumen Hasil Pengelolaan Upaya Kesehatan Ibu dan Anak* *Jumlah Dokumen Hasil Pengelolaan Pelayanan Kesehatan Tradisional, Akupuntur, Asuhan Mandiri dan Tradisional Lainnya* *Jumlah Dokumen Hasil Pengelolaan Surveilans Kesehatan;Jumlah Dokumen Hasil Operasional Pelayanan Puskesmas* *Jumlah Dokumen Promosi Kesehatan, Advokasi, Kemitraan dan Pemberdayaan Masyarakat;Jumlah Dokumen Hasil Pengelolaan Pelayanan Kesehatan Gizi Masyarakat* *Jumlah Ibu Bersalin yang Mendapatkan Pelayanan Kesehatan Sesuai Standar* *Jumlah Ibu Hamil yang Mendapatkan Pelayanan Kesehatan Sesuai Standar* *Jumlah orang dengan HIV (ODHIV) yang mendapatkan pelayanan kesehatan sesuai standar* *Jumlah Orang dengan Masalah Kejiwaan (ODMK) yang Mendapatkan Pelayanan Kesehatan* *Jumlah orang dengan Tuberkulosis yang mendapatkan pelayanan kesehatan sesuai standar* *Jumlah Orang Terduga Menderita HIV yang Mendapatkan Pelayanan Sesuai Standar* *Jumlah Orang Terduga Menderita Tuberkulosis yang Mendapatkan Pelayanan Sesuai Standar* *Jumlah Orang yang Mendapatkan Pelayanan Kesehatan Orang dengan Gangguan Jiwa Berat Sesuai Standar* *Jumlah Penderita Diabetes Melitus yang Mendapatkan Pelayanan Kesehatan Sesuai Standar* *Jumlah Penderita Hipertensi yang Mendapatkan Pelayanan Kesehatan Sesuai Standar* *Jumlah Penduduk Usia Lanjut yang Mendapatkan Pelayanan Kesehatan Sesuai Standar* *Jumlah Penduduk Usia Produktif yang Mendapatkan Pelayanan Kesehatan Sesuai Standar* *Orang yang mendapatkan pelayanan kesehatan malaria*				12 Bulan	1;1 Dokumen 120 Orang 1328 Orang 150 Orang 1771 Orang 19008 Orang 1912 Orang 1 Dokumen 22 Orang 350 Orang 3528 Orang 504 Orang 521 Orang 5297 Orang 614 Orang 85 Orang	809.077.250,00	502.549.000,00	502.549.000,00	-306.528.250,00			Memperkuat pembangunan sumber daya manusia (SDM), sains, teknologi, pendidikan, kesehatan, prestasi olahraga, kesetaraan gender, serta penguatan peran perempuan, pemuda (generasi milenial dan generasi Z), dan penyandang disabilitas.	3 . `M e n i n g k a t Kualitas Kesehatan 3 . `M e n i n g k a t Kualitas Kesehatan	Wilayah Puskesmas Godean II		899.841.613,00	DINAS KESEHATAN
	1.02.02.2.02.0001	Pengelolaan Pelayanan Kesehatan Ibu Hamil																		
			Jumlah Ibu Hamil yang Mendapatkan Pelayanan Kesehatan Sesuai Standar				350 Orang	350 Orang	7.794.650,00	21.700.000,00	21.700.000,00	13.905.350,00	Kab. Sleman, Godean, Semua Kel/Desa	PENDAPATAN ASLI DAERAH (PAD) DAK NON FISIK-DANA BOK-BOK PUSKESMAS	Memperkuat pembangunan sumber daya manusia (SDM), sains, teknologi, pendidikan, kesehatan, prestasi olahraga, kesetaraan gender, serta penguatan peran perempuan, pemuda (generasi milenial dan generasi Z), dan penyandang disabilitas.	3 . `M e n i n g k a t Kualitas Kesehatan 3 . `M e n i n g k a t Kualitas Kesehatan			8.574.115,00	DINAS KESEHATAN
	1.02.02.2.02.0002	Pengelolaan Pelayanan Kesehatan Ibu Bersalin																		
			Jumlah Ibu Bersalin yang Mendapatkan Pelayanan Kesehatan Sesuai Standar				350 Orang	350 Orang	1.560.000,00	195.000,00	195.000,00	-1.365.000,00	Kab. Sleman, Godean, Semua Kel/Desa	PENDAPATAN ASLI DAERAH (PAD)	Memperkuat pembangunan sumber daya manusia (SDM), sains, teknologi, pendidikan, kesehatan, prestasi olahraga, kesetaraan gender, serta penguatan peran perempuan, pemuda (generasi milenial dan generasi Z), dan penyandang disabilitas.	3 . `M e n i n g k a t Kualitas Kesehatan 3 . `M e n i n g k a t Kualitas Kesehatan			1.716.000,00	DINAS KESEHATAN
	1.02.02.2.02.0003	Pengelolaan Pelayanan Kesehatan Bayi Baru Lahir																		

NO	KODE	URUSAN / BIDANG URUSAN / PROGRAM / OUTCOME / KEGIATAN / SUB KEGIATAN	INDIKATOR PROGRAM / KEGIATAN / SUB KEGIATAN	TARGET AKHIR PERIODE RENSTRA OPD	REALISASI CAPAIAN RENJA OPD TAHUN 2024	PRAKIRAAN CAPAIAN TARGET RENJA OPD TAHUN 2025	CAPAIAN KINERJA DAN KERANGKA PENDANAAN										KELOMPOK SASARAN	PRAKIRAAN MAJU RENCANA TAHUN 2027		PERANGKAT DAERAH PENANGGUNG JAWAB
							TARGET 2026		PAGU INDIKATIF (Rp)			Bertambah/Berkurang (10-12)	LOKASI	SUMBER DANA	PRIORITAS			TARGET	PAGU INDIKATIF (Rp)	
							SEBELUM	SESUDAH	RKPD 2026	APBD 2026	RKPD PERUBAHAN 2026				NASIONAL	DAERAH				
1	2	3	4	5	6	7	8	9	10	11	12	13	14	15	16	17	18	19	20	21
			Jumlah Bayi Baru Lahir yang Mendapatkan Pelayanan Kesehatan Sesuai Standar				345 Orang	350 Orang	7.700.000,00	3.100.000,00	3.100.000,00	-4.600.000,00	Kab. Sleman, Godean, Semua Kel/Desa	PENDAPATAN ASLI DAERAH (PAD)	Memperkuat pembangunan sumber daya manusia (SDM), sains, teknologi, pendidikan, kesehatan, prestasi olahraga, kesetaraan gender, serta penguatan peran perempuan, pemuda (generasi milenial dan generasi Z), dan penyandang disabilitas.	3 . `M e n i n g k a t Kualitas Kesehatan 3 . `M e n i n g k a t Kualitas Kesehatan			8.470.000,00	DINAS KESEHATAN
	1.02.02.2.02.0004	Pengelolaan Pelayanan Kesehatan Balita																		
			Jumlah Balita yang Mendapatkan Pelayanan Kesehatan Sesuai Standar				1768 Orang	1771 Orang	3.135.000,00	2.145.000,00	2.145.000,00	-990.000,00	Kab. Sleman, Godean, Semua Kel/Desa	PENDAPATAN ASLI DAERAH (PAD)	Memperkuat pembangunan sumber daya manusia (SDM), sains, teknologi, pendidikan, kesehatan, prestasi olahraga, kesetaraan gender, serta penguatan peran perempuan, pemuda (generasi milenial dan generasi Z), dan penyandang disabilitas.	3 . `M e n i n g k a t Kualitas Kesehatan 3 . `M e n i n g k a t Kualitas Kesehatan			3.448.500,00	DINAS KESEHATAN
	1.02.02.2.02.0005	Pengelolaan Pelayanan Kesehatan pada Usia Pendidikan Dasar																		
			Jumlah Anak Usia Pendidikan Dasar yang Mendapatkan Pelayanan Kesehatan Sesuai Standar				3528 Orang	3528 Orang	12.040.000,00	8.620.000,00	8.620.000,00	-3.420.000,00	Kab. Sleman, Godean, Semua Kel/Desa	PENDAPATAN ASLI DAERAH (PAD) DAK NON FISIK-DANA BOK-BOK PUSKESMAS	Memperkuat pembangunan sumber daya manusia (SDM), sains, teknologi, pendidikan, kesehatan, prestasi olahraga, kesetaraan gender, serta penguatan peran perempuan, pemuda (generasi milenial dan generasi Z), dan penyandang disabilitas.	3 . `M e n i n g k a t Kualitas Kesehatan 3 . `M e n i n g k a t Kualitas Kesehatan			13.244.000,00	DINAS KESEHATAN
	1.02.02.2.02.0006	Pengelolaan Pelayanan Kesehatan pada Usia Produktif																		
			Jumlah Penduduk Usia Produktif yang Mendapatkan Pelayanan Kesehatan Sesuai Standar				18936 Orang	19008 Orang	41.012.200,00	6.100.000,00	6.100.000,00	-34.912.200,00	Kab. Sleman, Godean, Semua Kel/Desa	PENDAPATAN ASLI DAERAH (PAD)	Memperkuat pembangunan sumber daya manusia (SDM), sains, teknologi, pendidikan, kesehatan, prestasi olahraga, kesetaraan gender, serta penguatan peran perempuan, pemuda (generasi milenial dan generasi Z), dan penyandang disabilitas.	3 . `M e n i n g k a t Kualitas Kesehatan 3 . `M e n i n g k a t Kualitas Kesehatan			45.012.200,00	DINAS KESEHATAN
	1.02.02.2.02.0007	Pengelolaan Pelayanan Kesehatan pada Usia Lanjut																		
			Jumlah Penduduk Usia Lanjut yang Mendapatkan Pelayanan Kesehatan Sesuai Standar				5261 Orang	5297 Orang	11.250.000,00	3.425.000,00	3.425.000,00	-7.825.000,00	Kab. Sleman, Godean, Semua Kel/Desa	PENDAPATAN ASLI DAERAH (PAD)	Memperkuat pembangunan sumber daya manusia (SDM), sains, teknologi, pendidikan, kesehatan, prestasi olahraga, kesetaraan gender, serta penguatan peran perempuan, pemuda (generasi milenial dan generasi Z), dan penyandang disabilitas.	3 . `M e n i n g k a t Kualitas Kesehatan 3 . `M e n i n g k a t Kualitas Kesehatan			12.375.000,00	DINAS KESEHATAN
	1.02.02.2.02.0008	Pengelolaan Pelayanan Kesehatan Penderita Hipertensi																		
			Jumlah Penderita Hipertensi yang Mendapatkan Pelayanan Kesehatan Sesuai Standar				1811 Orang	1912 Orang	5.400.000,00	900.000,00	900.000,00	-4.500.000,00	Kab. Sleman, Godean, Semua Kel/Desa	PENDAPATAN ASLI DAERAH (PAD)	Memperkuat pembangunan sumber daya manusia (SDM), sains, teknologi, pendidikan, kesehatan, prestasi olahraga, kesetaraan gender, serta penguatan peran perempuan, pemuda (generasi milenial dan generasi Z), dan penyandang disabilitas.	3 . `M e n i n g k a t Kualitas Kesehatan 3 . `M e n i n g k a t Kualitas Kesehatan			5.940.000,00	DINAS KESEHATAN
	1.02.02.2.02.0009	Pengelolaan Pelayanan Kesehatan Penderita Diabetes Melitus																		
			Jumlah Penderita Diabetes Melitus yang Mendapatkan Pelayanan Kesehatan Sesuai Standar				622 Orang	614 Orang	5.400.000,00	900.000,00	900.000,00	-4.500.000,00	Kab. Sleman, Godean, Semua Kel/Desa	PENDAPATAN ASLI DAERAH (PAD)	Memperkuat pembangunan sumber daya manusia (SDM), sains, teknologi, pendidikan, kesehatan, prestasi olahraga, kesetaraan gender, serta penguatan peran perempuan, pemuda (generasi milenial dan generasi Z), dan penyandang disabilitas.	3 . `M e n i n g k a t Kualitas Kesehatan 3 . `M e n i n g k a t Kualitas Kesehatan			5.940.000,00	DINAS KESEHATAN
	1.02.02.2.02.0010	Pengelolaan Pelayanan Kesehatan Orang dengan Gangguan Jiwa Berat																		

NO	KODE	URUSAN / BIDANG URUSAN / PROGRAM / OUTCOME / KEGIATAN / SUB KEGIATAN	INDIKATOR PROGRAM / KEGIATAN / SUB KEGIATAN	TARGET AKHIR PERIODE RENSTRA OPD	REALISASI CAPAIAN RENJA OPD TAHUN 2024	PRAKIRAAN CAPAIAN TARGET RENJA OPD TAHUN 2025	CAPAIAN KINERJA DAN KERANGKA PENDANAAN										KELOMPOK SASARAN	PRAKIRAAN MAJU RENCANA TAHUN 2027		PERANGKAT DAERAH PENANGGUNG JAWAB
							TARGET 2026		PAGU INDIKATIF (Rp)			Bertambah/Berkurang (10-12)	LOKASI	SUMBER DANA	PRIORITAS			TARGET	PAGU INDIKATIF (Rp)	
							SEBELUM	SESUDAH	RKPD 2026	APBD 2026	RKPD PERUBAHAN 2026				NASIONAL	DAERAH				
1	2	3	4	5	6	7	8	9	10	11	12	13	14	15	16	17	18	19	20	21
			Jumlah Orang yang Mendapatkan Pelayanan Kesehatan Orang dengan Gangguan Jiwa Berat Sesuai Standar				120 Orang	120 Orang	18.020.000,00	12.100.000,00	12.100.000,00	-5.920.000,00	Kab. Sleman, Godean, Semua Kel/Desa	PENDAPATAN ASLI DAERAH (PAD) DAK NON FISIK-DANA BOK-BOK PUSKESMAS	Memperkuat pembangunan sumber daya manusia (SDM), sains, teknologi, pendidikan, kesehatan, prestasi olahraga, kesetaraan gender, serta penguatan peran perempuan, pemuda (generasi milenial dan generasi Z), dan penyandang disabilitas.	3 . `M e n i n g k a t Kualitas Kesehatan 3 . `M e n i n g k a t Kualitas Kesehatan			19.822.000,00	DINAS KESEHATAN
	1.02.02.2.02.0011	Pengelolaan Pelayanan Kesehatan Orang Terduga Tuberkulosis																		
			Jumlah Orang Terduga Menderita Tuberkulosis yang Mendapatkan Pelayanan Sesuai Standar				462 Orang	504 Orang	24.140.000,00	17.475.000,00	17.475.000,00	-6.665.000,00	Kab. Sleman, Godean, Semua Kel/Desa	PENDAPATAN ASLI DAERAH (PAD) DAK NON FISIK-DANA BOK-BOK PUSKESMAS	Memperkuat pembangunan sumber daya manusia (SDM), sains, teknologi, pendidikan, kesehatan, prestasi olahraga, kesetaraan gender, serta penguatan peran perempuan, pemuda (generasi milenial dan generasi Z), dan penyandang disabilitas.	3 . `M e n i n g k a t Kualitas Kesehatan 3 . `M e n i n g k a t Kualitas Kesehatan			26.554.000,00	DINAS KESEHATAN
	1.02.02.2.02.0012	Pengelolaan Pelayanan Kesehatan Orang dengan Risiko Terinfeksi HIV																		
			Jumlah Orang Terduga Menderita HIV yang Mendapatkan Pelayanan Sesuai Standar				550 Orang	521 Orang	27.790.100,00	3.791.000,00	3.791.000,00	-23.999.100,00	Kab. Sleman, Godean, Sidokarto	PENDAPATAN ASLI DAERAH (PAD)	Memperkuat pembangunan sumber daya manusia (SDM), sains, teknologi, pendidikan, kesehatan, prestasi olahraga, kesetaraan gender, serta penguatan peran perempuan, pemuda (generasi milenial dan generasi Z), dan penyandang disabilitas.	3 . `M e n i n g k a t Kualitas Kesehatan 3 . `M e n i n g k a t Kualitas Kesehatan			30.569.110,00	DINAS KESEHATAN
	1.02.02.2.02.0015	Pengelolaan Pelayanan Kesehatan Gizi Masyarakat																		
			Jumlah Dokumen Hasil Pengelolaan Pelayanan Kesehatan Gizi Masyarakat				0 Dokumen	1 Dokumen	11.550.000,00	211.118.000,00	211.118.000,00	199.568.000,00	Kab. Sleman, Godean, Sidokarto	PENDAPATAN ASLI DAERAH (PAD) DAK NON FISIK-DANA BOK-BOK PUSKESMAS	Memperkuat pembangunan sumber daya manusia (SDM), sains, teknologi, pendidikan, kesehatan, prestasi olahraga, kesetaraan gender, serta penguatan peran perempuan, pemuda (generasi milenial dan generasi Z), dan penyandang disabilitas.	3 . `M e n i n g k a t Kualitas Kesehatan 3 . `M e n i n g k a t Kualitas Kesehatan			12.705.000,00	DINAS KESEHATAN
	1.02.02.2.02.0016	Pengelolaan Pelayanan Kesehatan Kerja dan Olahraga																		
			Jumlah Dokumen Hasil Pengelolaan Pelayanan Kesehatan Kerja dan Olahraga				1 Dokumen	1 Dokumen	3.700.000,00	0,00	0,00	-3.700.000,00	Kab. Sleman, Godean, Semua Kel/Desa	PENDAPATAN ASLI DAERAH (PAD)	Memperkuat pembangunan sumber daya manusia (SDM), sains, teknologi, pendidikan, kesehatan, prestasi olahraga, kesetaraan gender, serta penguatan peran perempuan, pemuda (generasi milenial dan generasi Z), dan penyandang disabilitas.	4 . `M e n i n g k a t Kualitas SDM 4 . `M e n i n g k a t Kualitas SDM			4.070.000,00	DINAS KESEHATAN
	1.02.02.2.02.0017	Pengelolaan Pelayanan Kesehatan Lingkungan																		
			Jumlah Dokumen Hasil Pengelolaan Pelayanan Kesehatan Lingkungan				1 Dokumen	1 Dokumen	4.450.000,00	8.500.000,00	8.500.000,00	4.050.000,00	Kab. Sleman, Godean, Sidokarto	PENDAPATAN ASLI DAERAH (PAD) DAK NON FISIK-DANA BOK-BOK PUSKESMAS	Memperkuat pembangunan sumber daya manusia (SDM), sains, teknologi, pendidikan, kesehatan, prestasi olahraga, kesetaraan gender, serta penguatan peran perempuan, pemuda (generasi milenial dan generasi Z), dan penyandang disabilitas.	3 . `M e n i n g k a t Kualitas Kesehatan 3 . `M e n i n g k a t Kualitas Kesehatan			4.895.000,00	DINAS KESEHATAN
	1.02.02.2.02.0018	Pengelolaan Pelayanan Promosi Kesehatan																		
			Jumlah Dokumen Hasil Pengelolaan Pelayanan Promosi Kesehatan				1 Dokumen	1 Dokumen	29.190.000,00	7.100.000,00	7.100.000,00	-22.090.000,00	Kab. Sleman, Godean, Sidokarto	PENDAPATAN ASLI DAERAH (PAD)	Memperkuat pembangunan sumber daya manusia (SDM), sains, teknologi, pendidikan, kesehatan, prestasi olahraga, kesetaraan gender, serta penguatan peran perempuan, pemuda (generasi milenial dan generasi Z), dan penyandang disabilitas.	3 . `M e n i n g k a t Kualitas Kesehatan 3 . `M e n i n g k a t Kualitas Kesehatan			32.109.000,00	DINAS KESEHATAN
	1.02.02.2.02.0019	Pengelolaan Pelayanan Kesehatan Tradisional, Akupuntur, Asuhan Mandiri, dan Tradisional Lainnya																		

NO	KODE	URUSAN / BIDANG URUSAN / PROGRAM / OUTCOME / KEGIATAN / SUB KEGIATAN	INDIKATOR PROGRAM / KEGIATAN / SUB KEGIATAN	TARGET AKHIR PERIODE RENSTRA OPD	REALISASI CAPAIAN RENJA OPD TAHUN 2024	PRAKIRAAN CAPAIAN TARGET RENJA OPD TAHUN 2025	CAPAIAN KINERJA DAN KERANGKA PENDANAAN										KELOMPOK SASARAN	PRAKIRAAN MAJU RENCANA TAHUN 2027		PERANGKAT DAERAH PENANGGUNG JAWAB
							TARGET 2026		PAGU INDIKATIF (Rp)			Bertambah/Berkurang (10-12)	LOKASI	SUMBER DANA	PRIORITAS			TARGET	PAGU INDIKATIF (Rp)	
							SEBELUM	SESUDAH	RKPD 2026	APBD 2026	RKPD PERUBAHAN 2026				NASIONAL	DAERAH				
1	2	3	4	5	6	7	8	9	10	11	12	13	14	15	16	17	18	19	20	21
			Jumlah Dokumen Hasil Pengelolaan Pelayanan Kesehatan Tradisional, Akupuntur, Asuhan Mandiri dan Tradisional Lainnya				1 Dokumen	1 Dokumen	3.850.000,00	3.100.000,00	3.100.000,00	-750.000,00	Kab. Sleman, Godean, Sidokarto	PENDAPATAN ASLI DAERAH (PAD)	Memperkuat pembangunan sumber daya manusia (SDM), sains, teknologi, pendidikan, kesehatan, prestasi olahraga, kesetaraan gender, serta penguatan peran perempuan, pemuda (generasi milenial dan generasi Z), dan penyandang disabilitas.	3 . `M e n i n g k a t Kualitas Kesehatan 3 . `M e n i n g k a t Kualitas Kesehatan			4.235.000,00	DINAS KESEHATAN
	1.02.02.2.02.0020	Pengelolaan Surveilans Kesehatan																		
			Jumlah Dokumen Hasil Pengelolaan Surveilans Kesehatan				-	1 Dokumen	0,00	10.100.000,00	10.100.000,00	10.100.000,00	Kab. Sleman, Godean, Sidokarto	DAK NON FISIK-DANA BOK-BOK PUSKESMAS	Memperkuat pembangunan sumber daya manusia (SDM), sains, teknologi, pendidikan, kesehatan, prestasi olahraga, kesetaraan gender, serta penguatan peran perempuan, pemuda (generasi milenial dan generasi Z), dan penyandang disabilitas.	3 . `M e n i n g k a t Kualitas Kesehatan 3 . `M e n i n g k a t Kualitas Kesehatan			3.315.000,00	DINAS KESEHATAN
	1.02.02.2.02.0021	Pengelolaan Pelayanan Kesehatan Orang dengan Masalah Kesehatan Jiwa (ODMK)																		
			Jumlah Orang dengan Masalah Kejiwaan (ODMK) yang Mendapatkan Pelayanan Kesehatan				1 Orang	1328 Orang	8.925.000,00	16.750.000,00	16.750.000,00	7.825.000,00	Kab. Sleman, Godean, Sidokarto	PENDAPATAN ASLI DAERAH (PAD) DAK NON FISIK-DANA BOK-BOK PUSKESMAS	Memperkuat pembangunan sumber daya manusia (SDM), sains, teknologi, pendidikan, kesehatan, prestasi olahraga, kesetaraan gender, serta penguatan peran perempuan, pemuda (generasi milenial dan generasi Z), dan penyandang disabilitas.	3 . `M e n i n g k a t Kualitas Kesehatan 3 . `M e n i n g k a t Kualitas Kesehatan			9.817.500,00	DINAS KESEHATAN
	1.02.02.2.02.0025	Pelayanan Kesehatan Penyakit Menular dan Tidak Menular																		
			Jumlah Dokumen Hasil Pelayanan Kesehatan Penyakit Menular dan Tidak Menular				1 Dokumen	1 Dokumen	91.010.000,00	11.165.000,00	11.165.000,00	-79.845.000,00	Kab. Sleman, Godean, Sidokarto	PENDAPATAN ASLI DAERAH (PAD) DAK NON FISIK-DANA BOK-BOK PUSKESMAS	Memperkuat pembangunan sumber daya manusia (SDM), sains, teknologi, pendidikan, kesehatan, prestasi olahraga, kesetaraan gender, serta penguatan peran perempuan, pemuda (generasi milenial dan generasi Z), dan penyandang disabilitas.	3 . `M e n i n g k a t Kualitas Kesehatan 3 . `M e n i n g k a t Kualitas Kesehatan			100.111.000,00	DINAS KESEHATAN
	1.02.02.2.02.0029	Penyelenggaraan Kabupaten/Kota Sehat																		
			Jumlah Dokumen Hasil Penyelenggaraan Kabupaten/Kota Sehat				1 Dokumen	1 Dokumen	5.945.700,00	0,00	0,00	-5.945.700,00	Kab. Sleman, Godean, Semua Kel/Desa	PENDAPATAN ASLI DAERAH (PAD)	Memperkuat pembangunan sumber daya manusia (SDM), sains, teknologi, pendidikan, kesehatan, prestasi olahraga, kesetaraan gender, serta penguatan peran perempuan, pemuda (generasi milenial dan generasi Z), dan penyandang disabilitas.	4 . `M e n i n g k a t Kualitas SDM 4 . `M e n i n g k a t Kualitas SDM			6.540.270,00	DINAS KESEHATAN
	1.02.02.2.02.0033	Operasional Pelayanan Puskesmas																		
			Jumlah Dokumen Operasional Pelayanan Puskesmas				1 Dokumen	1 Dokumen	467.745.000,00	143.100.000,00	143.100.000,00	-324.645.000,00	Kab. Sleman, Godean, Sidokarto	DAK NON FISIK-DANA BOK-BOK PUSKESMAS SISA DAK NON FISIK-DANA BOK-BOK PUSKESMAS	Memperkuat pembangunan sumber daya manusia (SDM), sains, teknologi, pendidikan, kesehatan, prestasi olahraga, kesetaraan gender, serta penguatan peran perempuan, pemuda (generasi milenial dan generasi Z), dan penyandang disabilitas.	3 . `M e n i n g k a t Kualitas Kesehatan 3 . `M e n i n g k a t Kualitas Kesehatan			514.519.500,00	DINAS KESEHATAN
	1.02.02.2.02.0040	Pengelolaan pelayanan kesehatan orang dengan Tuberkulosis																		
			Jumlah orang dengan Tuberkulosis yang mendapatkan pelayanan kesehatan sesuai standar				0 Orang	85 Orang	15.789.600,00	520.000,00	520.000,00	-15.269.600,00	Kab. Sleman, Godean, Sidokarto	PENDAPATAN ASLI DAERAH (PAD)	Memperkuat pembangunan sumber daya manusia (SDM), sains, teknologi, pendidikan, kesehatan, prestasi olahraga, kesetaraan gender, serta penguatan peran perempuan, pemuda (generasi milenial dan generasi Z), dan penyandang disabilitas.	3 . `M e n i n g k a t Kualitas Kesehatan 3 . `M e n i n g k a t Kualitas Kesehatan			17.368.560,00	DINAS KESEHATAN
	1.02.02.2.02.0041	Pengelolaan pelayanan kesehatan orang dengan HIV (ODHIV)																		

NO	KODE	URUSAN / BIDANG URUSAN / PROGRAM / OUTCOME / KEGIATAN / SUB KEGIATAN	INDIKATOR PROGRAM / KEGIATAN / SUB KEGIATAN	TARGET AKHIR PERIODE RENSTRA OPD	REALISASI CAPAIAN RENJA OPD TAHUN 2024	PRAKIRAAN CAPAIAN TARGET RENJA OPD TAHUN 2025	CAPAIAN KINERJA DAN KERANGKA PENDANAAN										KELOMPOK SASARAN	PRAKIRAAN MAJU RENCANA TAHUN 2027		PERANGKAT DAERAH PENANGGUNG JAWAB
							TARGET 2026		PAGU INDIKATIF (Rp)			Bertambah/Berkurang (10-12)	LOKASI	SUMBER DANA	PRIORITAS			TARGET	PAGU INDIKATIF (Rp)	
							SEBELUM	SESUDAH	RKPD 2026	APBD 2026	RKPD PERUBAHAN 2026				NASIONAL	DAERAH				
1	2	3	4	5	6	7	8	9	10	11	12	13	14	15	16	17	18	19	20	21
			Jumlah orang dengan HIV (ODHIV) yang mendapatkan pelayanan kesehatan sesuai standar				0 Orang	22 Orang	780.000,00	195.000,00	195.000,00	-585.000,00	Kab. Sleman, Godean, Sidokarto	PENDAPATAN ASLI DAERAH (PAD)	Memperkuat pembangunan sumber daya manusia (SDM), sains, teknologi, pendidikan, kesehatan, prestasi olahraga, kesetaraan gender, serta penguatan peran perempuan, pemuda (generasi milenial dan generasi Z), dan penyandang disabilitas.	3 . `M e n i n g k a t Kualitas Kesehatan 3 . `M e n i n g k a t Kualitas Kesehatan			858,00	DINAS KESEHATAN
	1.02.02.2.02.0042	Pengelolaan pelayanan kesehatan Malaria																		
			Jumlah orang yang mendapatkan pelayanan kesehatan malaria				0 Orang	150 Orang	900.000,00	900.000,00	900.000,00	0,00	Kab. Sleman, Godean, Sidokarto	PENDAPATAN ASLI DAERAH (PAD)	Memperkuat pembangunan sumber daya manusia (SDM), sains, teknologi, pendidikan, kesehatan, prestasi olahraga, kesetaraan gender, serta penguatan peran perempuan, pemuda (generasi milenial dan generasi Z), dan penyandang disabilitas.	3 . `M e n i n g k a t Kualitas Kesehatan 3 . `M e n i n g k a t Kualitas Kesehatan			990.000,00	DINAS KESEHATAN
	1.02.02.2.02.0046	Pengelolaan upaya kesehatan Ibu dan Anak																		
			Jumlah dokumen hasil pengelolaan upaya kesehatan ibu dan anak				-	1 Dokumen	0,00	200.000,00	200.000,00	200.000,00	Kab. Sleman, Godean, Sidokarto	DAK NON FISIK-DANA BOK-BOK PUSKESMAS	Memperkuat pembangunan sumber daya manusia (SDM), sains, teknologi, pendidikan, kesehatan, prestasi olahraga, kesetaraan gender, serta penguatan peran perempuan, pemuda (generasi milenial dan generasi Z), dan penyandang disabilitas.	3 . `M e n i n g k a t Kualitas Kesehatan 3 . `M e n i n g k a t Kualitas Kesehatan			1.200.000,00	DINAS KESEHATAN
	1.02.02.2.02.0048	Pengelolaan Layanan Imunisasi																		
			Jumlah Dokumen Hasil Pengelolaan Layanan Imunisasi				-	1 Dokumen	0,00	9.350.000,00	9.350.000,00	9.350.000,00	Kab. Sleman, Godean, Sidokarto	DAK NON FISIK-DANA BOK-BOK PUSKESMAS	Memperkuat pembangunan sumber daya manusia (SDM), sains, teknologi, pendidikan, kesehatan, prestasi olahraga, kesetaraan gender, serta penguatan peran perempuan, pemuda (generasi milenial dan generasi Z), dan penyandang disabilitas.	3 . `M e n i n g k a t Kualitas Kesehatan 3 . `M e n i n g k a t Kualitas Kesehatan			6.300.000,00	DINAS KESEHATAN
3.	**1.02.05**	**PROGRAM PEMBERDAYAAN MASYARAKAT BIDANG KESEHATAN**	**Persentase Iklan layanan masyarakat kesehatan yang dipublikasikan Presentase Edukasi Gerakan Masyarakat Hidup Sehat (GERMAS) pada Rumah Tangga (RT)**				**65 96; 65 % %**	**65 0 % %**	**19.758.000,00**	**8.265.000,00**	**8.265.000,00**	**1.975.800,00**							**21.733.800,00**	
	1.02.05.2.01	Advokasi, Pemberdayaan, Kemitraan, Peningkatan Peran serta Masyarakat dan Lintas Sektor Tingkat Daerah Kabupaten/Kota	*Jumlah Dokumen Promosi Kesehatan, Advokasi, Kemitraan dan Pemberdayaan Masyarakat*				12 BULAN	1 Dokumen	19.758.000,00	2.100.000,00	2.100.000,00	-17.658.000,00			Memperkuat pembangunan sumber daya manusia (SDM), sains, teknologi, pendidikan, kesehatan, prestasi olahraga, kesetaraan gender, serta penguatan peran perempuan, pemuda (generasi milenial dan generasi Z), dan penyandang disabilitas.	3 . `M e n i n g k a t Kualitas Kesehatan 3 . `M e n i n g k a t Kualitas Kesehatan	wilayah Puskesmas Godean II		21.733.800,00	DINAS KESEHATAN
	1.02.05.2.01.0001	Peningkatan Upaya Promosi Kesehatan, Advokasi, Kemitraan dan Pemberdayaan Masyarakat																		
			Jumlah Dokumen Promosi Kesehatan, Advokasi, Kemitraan dan Pemberdayaan Masyarakat				1 Dokumen	1 Dokumen	19.758.000,00	2.100.000,00	2.100.000,00	-17.658.000,00	Kab. Sleman, Godean, Semua Kel/Desa	PENDAPATAN ASLI DAERAH (PAD) DAK NON FISIK-DANA BOK-BOK PUSKESMAS	Memperkuat pembangunan sumber daya manusia (SDM), sains, teknologi, pendidikan, kesehatan, prestasi olahraga, kesetaraan gender, serta penguatan peran perempuan, pemuda (generasi milenial dan generasi Z), dan penyandang disabilitas.	3 . `M e n i n g k a t Kualitas Kesehatan 3 . `M e n i n g k a t Kualitas Kesehatan			21.733.800,00	DINAS KESEHATAN
	1.02.05.2.03	Pengembangan dan Pelaksanaan Upaya Kesehatan Bersumber Daya Masyarakat (UKBM) Tingkat Daerah Kabupaten/Kota	*Jumlah Dokumen Hasil Bimbingan Teknis dan Supervisi Upaya Kesehatan Bersumber Daya Masyarakat (UKBM)*				12 BULAN	1 Doumen	0,00	6.165.000,00	6.165.000,00	6.165.000,00			Memperkuat pembangunan sumber daya manusia (SDM), sains, teknologi, pendidikan, kesehatan, prestasi olahraga, kesetaraan gender, serta penguatan peran perempuan, pemuda (generasi milenial dan generasi Z), dan penyandang disabilitas.	3 . `M e n i n g k a t Kualitas Kesehatan 3 . `M e n i n g k a t Kualitas Kesehatan	wilayah Puskesmas Godean II		0,00	DINAS KESEHATAN
	1.02.05.2.03.0001	Bimbingan Teknis dan Supervisi Pengembangan dan Pelaksanaan Upaya Kesehatan Bersumber Daya Masyarakat (UKBM)																		

NO	KODE	URUSAN / BIDANG URUSAN / PROGRAM / OUTCOME / KEGIATAN / SUB KEGIATAN	INDIKATOR PROGRAM / KEGIATAN / SUB KEGIATAN	TARGET AKHIR PERIODE RENSTRA OPD	REALISASI CAPAIAN RENJA OPD TAHUN 2024	PRAKIRAAN CAPAIAN TARGET RENJA OPD TAHUN 2025	CAPAIAN KINERJA DAN KERANGKA PENDANAAN										KELOMPOK SASARAN	PRAKIRAAN MAJU RENCANA TAHUN 2027		PERANGKAT DAERAH PENANGGUNG JAWAB
							TARGET 2026		PAGU INDIKATIF (Rp)			Bertambah/Berkurang (10-12)	LOKASI	SUMBER DANA	PRIORITAS			TARGET	PAGU INDIKATIF (Rp)	
							SEBELUM	SESUDAH	RKPD 2026	APBD 2026	RKPD PERUBAHAN 2026				NASIONAL	DAERAH				
1	2	3	4	5	6	7	8	9	10	11	12	13	14	15	16	17	18	19	20	21
			Jumlah Dokumen Hasil Bimbingan Teknis dan Supervisi Upaya Kesehatan Bersumber Daya Masyarakat (UKBM)				0 Dokumen	1 Dokumen	0,00	6.165.000,00	6.165.000,00	6.165.000,00	Kab. Sleman, Godean, Semua Kel/Desa	DAK NON FISIK-DANA BOK-BOK PUSKESMAS	Memperkuat pembangunan sumber daya manusia (SDM), sains, teknologi, pendidikan, kesehatan, prestasi olahraga, kesetaraan gender, serta penguatan peran perempuan, pemuda (generasi milenial dan generasi Z), dan penyandang disabilitas.	3. `Meningkat Kualitas Kesehatan 3. `Meningkat Kualitas Kesehatan			0,00	DINAS KESEHATAN
		PUSAT KESEHATAN MASYARAKAT MOYUDAN							**2.699.432.250,00**	**2.507.433.594,00**	**2.712.692.755,00**	**13.260.505,00**							**2.758.176.593,00**	
	1	**URUSAN PEMERINTAHAN WAJIB YANG BERKAITAN DENGAN PELAYANAN DASAR**							**2.699.432.250,00**	**2.507.433.594,00**	**2.712.692.755,00**	**13.260.505,00**							**2.758.176.593,00**	
	1.02	**URUSAN PEMERINTAHAN BIDANG KESEHATAN**							**2.699.432.250,00**	**2.507.433.594,00**	**2.712.692.755,00**	**13.260.505,00**							**2.758.176.593,00**	
1.	**1.02.01**	**PROGRAM PENUNJANG URUSAN PEMERINTAHAN DAERAH KABUPATEN/KOTA**	**Persentase pemenuhan layanan administrasi dan sarana prasarana perkantoran; Persentase pemenuhan layanan perencanaan dan keuangan**				**100%; 100%**	**100%; 100%**	**2.007.620.000,00**	**2.022.020.000,00**	**2.227.279.161,00**	**216.602.000,00**							**2.224.222.000,00**	
	1.02.01.2.02	Administrasi Keuangan Perangkat Daerah	*Jumlah Dokumen Penatausahaan dan Pengujian/Verifikasi Keuangan SKPD*				100 %	1 dokumen	52.620.000,00	67.020.000,00	67.020.000,00	14.400.000,00			Memperkuat reformasi politik, hukum dan birokrasi, serta memperkuat pencegahan dan pemberantasan korupsi, narkoba, judi, dan penyeludupan.	7. `Meningkat Tata Kelola Pemerintahan 7. `Meningkat Tata Kelola Pemerintahan	-		73.722.000,00	DINAS KESEHATAN
	1.02.01.2.02.0003	Pelaksanaan Penatausahaan dan Pengujian/Verifikasi Keuangan SKPD																		
			Jumlah Dokumen Penatausahaan dan Pengujian/Verifikasi Keuangan SKPD				1 Dokumen	1 Dokumen	52.620.000,00	67.020.000,00	67.020.000,00	14.400.000,00	Kab. Sleman, Moyudan, Semua Kel/Desa	PENDAPATAN ASLI DAERAH (PAD)	Memperkuat reformasi politik, hukum dan birokrasi, serta memperkuat pencegahan dan pemberantasan korupsi, narkoba, judi, dan penyeludupan.	7. `Meningkat Tata Kelola Pemerintahan 7. `Meningkat Tata Kelola Pemerintahan			73.722.000,00	DINAS KESEHATAN
	1.02.01.2.10	Peningkatan Pelayanan BLUD	*Jumlah BLUD yang menyediakan pelayanan dan penunjang pelayanan*				100 %	1 unit	1.955.000.000,00	1.955.000.000,00	2.160.259.161,00	205.259.161,00			Memperkuat reformasi politik, hukum dan birokrasi, serta memperkuat pencegahan dan pemberantasan korupsi, narkoba, judi, dan penyeludupan.	7. `Meningkat Tata Kelola Pemerintahan 7. `Meningkat Tata Kelola Pemerintahan	-		2.150.500.000,00	DINAS KESEHATAN
	1.02.01.2.10.0001	Pelayanan dan Penunjang Pelayanan BLUD																		
			Jumlah BLUD yang Menyediakan Pelayanan dan Penunjang Pelayanan				1 Unit Kerja	1 Unit Kerja	1.955.000.000,00	1.955.000.000,00	2.160.259.161,00	205.259.161,00	Kab. Sleman, Moyudan, Semua Kel/Desa	PENDAPATAN DARI BLUD	Memperkuat reformasi politik, hukum dan birokrasi, serta memperkuat pencegahan dan pemberantasan korupsi, narkoba, judi, dan penyeludupan.	7. `Meningkat Tata Kelola Pemerintahan 7. `Meningkat Tata Kelola Pemerintahan			2.150.500.000,00	DINAS KESEHATAN
2.	**1.02.02**	**PROGRAM PEMENUHAN UPAYA KESEHATAN PERORANGAN DAN UPAYA KESEHATAN MASYARAKAT**	**Persentase kapanewon melakukan kegiatan forum kapanewon sehat; Prevalensi wasting (gizi kurang dan gizi buruk) pada balita; Persentase ketersediaan obat indikator nasional minimal 95% dan vaksin rutin 100% di UPT POAK; Persentase Pemenuhan Sarana, Prasarana, Alat Kesehatan (SPA) sesuai standar; Prevalensi wasting (gizi kurang dan gizi buruk) pada balita Cakupan desa/kalurahan mengalami KLB yang dilakukan penyelidikan e p i d e m o l o g i Ã 2 4 100%; Cakupan imunisasi bayi lengkap;**				**100 65 86 87 75,2 89.94 99,06%; 100 4,45%; 88%; Indeks % % % % 100% % 100% 83,31%**	**88 4,45%; 69 4 100 95,5 % 100% % % % %**	**646.463.000,00**	**466.623.594,00**	**466.623.594,00**	**-133.177.407,00**							**513.285.593,00**	

NO	KODE	URUSAN / BIDANG URUSAN / PROGRAM / OUTCOME / KEGIATAN / SUB KEGIATAN	INDIKATOR PROGRAM / KEGIATAN / SUB KEGIATAN	TARGET AKHIR PERIODE RENSTRA OPD	REALISASI CAPAIAN RENJA OPD TAHUN 2024	PRAKIRAAN CAPAIAN TARGET RENJA OPD TAHUN 2025	CAPAIAN KINERJA DAN KERANGKA PENDANAAN										KELOMPOK SASARAN	PRAKIRAAN MAJU RENCANA TAHUN 2027		PERANGKAT DAERAH PENANGGUNG JAWAB
							TARGET 2026		PAGU INDIKATIF (Rp)			Bertambah/Berkurang (10-12)	LOKASI	SUMBER DANA	PRIORITAS			TARGET	PAGU INDIKATIF (Rp)	
							SEBELUM	SESUDAH	RKPD 2026	APBD 2026	RKPD PERUBAHAN 2026				NASIONAL	DAERAH				
1	2	3	4	5	6	7	8	9	10	11	12	13	14	15	16	17	18	19	20	21
	1.02.02.2.02	Penyediaan Layanan Kesehatan untuk UKM dan UKP Rujukan Tingkat Daerah Kabupaten/Kota	*Jumlah Anak Usia Pendidikan Dasar yang Mendapatkan Pelayanan Kesehatan Sesuai Standar* *Jumlah Balita yang Mendapatkan Pelayanan Kesehatan Sesuai Standar* *Jumlah Bayi Baru Lahir yang Mendapatkan Pelayanan Kesehatan Sesuai Standar* *Jumlah Dokumen Hasil Operasional Pelayanan Puskesmas* *Jumlah Dokumen Hasil Pelayanan Kesehatan Penyakit Menular dan Tidak Menular* *Jumlah dokumen hasil pengelolaan pelayanan imunisasi* *Jumlah Dokumen Hasil Pengelolaan Pelayanan Kesehatan Gizi Masyarakat* *Jumlah Dokumen Hasil Pengelolaan Pelayanan Kesehatan Lingkungan* *Jumlah Dokumen Hasil Pengelolaan Surveilans Kesehatan* *Jumlah Dokumen Hasil Pengelolaan Upaya Kesehatan Ibu dan Anak* *Jumlah Ibu Bersalin yang Mendapatkan Pelayanan Kesehatan Sesuai Standar* *Jumlah Ibu Hamil yang Mendapatkan Pelayanan Kesehatan Sesuai Standar* *Jumlah orang dengan HIV (ODHIV) yang mendapatkan pelayanan kesehatan sesuai standar* *Jumlah Orang dengan Masalah Kejiwaan (ODMK) yang Mendapatkan Pelayanan Kesehatan* *Jumlah orang dengan Tuberkulosis yang mendapatkan pelayanan kesehatan sesuai standar* *Jumlah Orang Terduga Menderita HIV yang Mendapatkan Pelayanan Sesuai Standar* *Jumlah Orang Terduga Menderita Tuberkulosis yang Mendapatkan Pelayanan Sesuai Standar* *Jumlah Orang yang mendapatkan pelayanan kesehatan malaria* *Jumlah Orang yang Mendapatkan Pelayanan Kesehatan Orang dengan Gangguan Jiwa Berat Sesuai Standar* *Jumlah Penderita Diabetes Melitus yang Mendapatkan Pelayanan Kesehatan Sesuai Standar* *Jumlah Penderita Hipertensi yang Mendapatkan Pelayanan Kesehatan Sesuai Standar* *Jumlah Penduduk Usia Lanjut yang Mendapatkan Pelayanan Kesehatan Sesuai Standar* *Jumlah Penduduk Usia Produktif yang Mendapatkan Pelayanan Kesehatan Sesuai Standar*				100 % 100 Indeks 35 % 55 % 59 % 86 % 89,1 % 90 %	115 orang 1.261 orang 1385 orang 150 orang 15379 orang 1.754 orang 1 Dokumen 251 orang 27 orang 4009 orang 432 orang 433 orang 619 orang 6.220 orang 78 orang	646.463.000,00	466.623.594,00	466.623.594,00	-179.839.406,00			Memperkuat pembangunan sumber daya manusia (SDM), sains, teknologi, pendidikan, kesehatan, prestasi olahraga, kesetaraan gender, serta penguatan peran perempuan, pemuda (generasi milenial dan generasi Z), dan penyandang disabilitas.	3 . `M e n i n g k a t Kualitas Kesehatan 3 . `M e n i n g k a t Kualitas Kesehatan	-		513.285.593,00	DINAS KESEHATAN
	1.02.02.2.02.0001	Pengelolaan Pelayanan Kesehatan Ibu Hamil																		
			Jumlah Ibu Hamil yang Mendapatkan Pelayanan Kesehatan Sesuai Standar				252 Orang	251 Orang	3.330.000,00	35.450.000,00	35.450.000,00	32.120.000,00	Kab. Sleman, Moyudan, Semua Kel/Desa	PENDAPATAN ASLI DAERAH (PAD) DAK NON FISIK-DANA BOK-BOK PUSKESMAS	Memperkuat pembangunan sumber daya manusia (SDM), sains, teknologi, pendidikan, kesehatan, prestasi olahraga, kesetaraan gender, serta penguatan peran perempuan, pemuda (generasi milenial dan generasi Z), dan penyandang disabilitas.	3 . `M e n i n g k a t Kualitas Kesehatan 3 . `M e n i n g k a t Kualitas Kesehatan			38.995.000,00	DINAS KESEHATAN
	1.02.02.2.02.0002	Pengelolaan Pelayanan Kesehatan Ibu Bersalin																		
			Jumlah Ibu Bersalin yang Mendapatkan Pelayanan Kesehatan Sesuai Standar				252 Orang	251 Orang	7.540.000,00	1.200.000,00	1.200.000,00	-6.340.000,00	Kab. Sleman, Moyudan, Semua Kel/Desa	PENDAPATAN ASLI DAERAH (PAD)	Memperkuat pembangunan sumber daya manusia (SDM), sains, teknologi, pendidikan, kesehatan, prestasi olahraga, kesetaraan gender, serta penguatan peran perempuan, pemuda (generasi milenial dan generasi Z), dan penyandang disabilitas.	3 . `M e n i n g k a t Kualitas Kesehatan 3 . `M e n i n g k a t Kualitas Kesehatan			1.320.000,00	DINAS KESEHATAN
	1.02.02.2.02.0003	Pengelolaan Pelayanan Kesehatan Bayi Baru Lahir																		
			Jumlah Bayi Baru Lahir yang Mendapatkan Pelayanan Kesehatan Sesuai Standar				248 Orang	251 Orang	1.575.000,00	420.000,00	420.000,00	-1.155.000,00	Kab. Sleman, Moyudan, Semua Kel/Desa	PENDAPATAN ASLI DAERAH (PAD)	Memperkuat pembangunan sumber daya manusia (SDM), sains, teknologi, pendidikan, kesehatan, prestasi olahraga, kesetaraan gender, serta penguatan peran perempuan, pemuda (generasi milenial dan generasi Z), dan penyandang disabilitas.	3 . `M e n i n g k a t Kualitas Kesehatan 3 . `M e n i n g k a t Kualitas Kesehatan			462.000,00	DINAS KESEHATAN
	1.02.02.2.02.0004	Pengelolaan Pelayanan Kesehatan Balita																		

NO	KODE	URUSAN / BIDANG URUSAN / PROGRAM / OUTCOME / KEGIATAN / SUB KEGIATAN	INDIKATOR PROGRAM / KEGIATAN / SUB KEGIATAN	TARGET AKHIR PERIODE RENSTRA OPD	REALISASI CAPAIAN RENJA OPD TAHUN 2024	PRAKIRAAN CAPAIAN TARGET RENJA OPD TAHUN 2025	CAPAIAN KINERJA DAN KERANGKA PENDANAAN										KELOMPOK SASARAN	PRAKIRAAN MAJU RENCANA TAHUN 2027		PERANGKAT DAERAH PENANGGUNG JAWAB
							TARGET 2026		PAGU INDIKATIF (Rp)			Bertambah/Berkurang (10-12)	LOKASI	SUMBER DANA	PRIORITAS			TARGET	PAGU INDIKATIF (Rp)	
							SEBELUM	SESUDAH	RKPD 2026	APBD 2026	RKPD PERUBAHAN 2026				NASIONAL	DAERAH				
1	2	3	4	5	6	7	8	9	10	11	12	13	14	15	16	17	18	19	20	21
			Jumlah Balita yang Mendapatkan Pelayanan Kesehatan Sesuai Standar				1381 Orang	1385 Orang	12.445.000,00	453.594,00	453.594,00	-11.991.406,00	Kab. Sleman, Moyudan, Semua Kel/Desa	PENDAPATAN ASLI DAERAH (PAD)	Memperkuat pembangunan sumber daya manusia (SDM), sains, teknologi, pendidikan, kesehatan, prestasi olahraga, kesetaraan gender, serta penguatan peran perempuan, pemuda (generasi milenial dan generasi Z), dan penyandang disabilitas.	3 . `M e n i n g k a t Kualitas Kesehatan 3 . `M e n i n g k a t Kualitas Kesehatan			498.593,00	DINAS KESEHATAN
	1.02.02.2.02.0005	Pengelolaan Pelayanan Kesehatan pada Usia Pendidikan Dasar																		
			Jumlah Anak Usia Pendidikan Dasar yang Mendapatkan Pelayanan Kesehatan Sesuai Standar				4009 Orang	4009 Orang	1.680.000,00	11.240.000,00	11.240.000,00	9.560.000,00	Kab. Sleman, Moyudan, Semua Kel/Desa	PENDAPATAN ASLI DAERAH (PAD) DAK NON FISIK-DANA BOK-BOK PUSKESMAS	Memperkuat pembangunan sumber daya manusia (SDM), sains, teknologi, pendidikan, kesehatan, prestasi olahraga, kesetaraan gender, serta penguatan peran perempuan, pemuda (generasi milenial dan generasi Z), dan penyandang disabilitas.	3 . `M e n i n g k a t Kualitas Kesehatan 3 . `M e n i n g k a t Kualitas Kesehatan			12.364.000,00	DINAS KESEHATAN
	1.02.02.2.02.0006	Pengelolaan Pelayanan Kesehatan pada Usia Produktif																		
			Jumlah Penduduk Usia Produktif yang Mendapatkan Pelayanan Kesehatan Sesuai Standar				13322 Orang	15379 Orang	13.310.000,00	700.000,00	700.000,00	-12.610.000,00	Kab. Sleman, Moyudan, Semua Kel/Desa	PENDAPATAN ASLI DAERAH (PAD)	Memperkuat pembangunan sumber daya manusia (SDM), sains, teknologi, pendidikan, kesehatan, prestasi olahraga, kesetaraan gender, serta penguatan peran perempuan, pemuda (generasi milenial dan generasi Z), dan penyandang disabilitas.	3 . `M e n i n g k a t Kualitas Kesehatan 3 . `M e n i n g k a t Kualitas Kesehatan			770.000,00	DINAS KESEHATAN
	1.02.02.2.02.0007	Pengelolaan Pelayanan Kesehatan pada Usia Lanjut																		
			Jumlah Penduduk Usia Lanjut yang Mendapatkan Pelayanan Kesehatan Sesuai Standar				6181 Orang	6220 Orang	9.170.000,00	750.000,00	750.000,00	-8.420.000,00	Kab. Sleman, Moyudan, Semua Kel/Desa	PENDAPATAN ASLI DAERAH (PAD)	Memperkuat pembangunan sumber daya manusia (SDM), sains, teknologi, pendidikan, kesehatan, prestasi olahraga, kesetaraan gender, serta penguatan peran perempuan, pemuda (generasi milenial dan generasi Z), dan penyandang disabilitas.	3 . `M e n i n g k a t Kualitas Kesehatan 3 . `M e n i n g k a t Kualitas Kesehatan			825.000,00	DINAS KESEHATAN
	1.02.02.2.02.0008	Pengelolaan Pelayanan Kesehatan Penderita Hipertensi																		
			Jumlah Penderita Hipertensi yang Mendapatkan Pelayanan Kesehatan Sesuai Standar				1739 Orang	1836 Orang	16.900.000,00	3.750.000,00	3.750.000,00	-13.150.000,00	Kab. Sleman, Moyudan, Semua Kel/Desa	PENDAPATAN ASLI DAERAH (PAD)	Memperkuat pembangunan sumber daya manusia (SDM), sains, teknologi, pendidikan, kesehatan, prestasi olahraga, kesetaraan gender, serta penguatan peran perempuan, pemuda (generasi milenial dan generasi Z), dan penyandang disabilitas.	3 . `M e n i n g k a t Kualitas Kesehatan 3 . `M e n i n g k a t Kualitas Kesehatan			4.125.000,00	DINAS KESEHATAN
	1.02.02.2.02.0009	Pengelolaan Pelayanan Kesehatan Penderita Diabetes Melitus																		
			Jumlah Penderita Diabetes Melitus yang Mendapatkan Pelayanan Kesehatan Sesuai Standar				609 Orang	572 Orang	16.540.000,00	3.750.000,00	3.750.000,00	-12.790.000,00	Kab. Sleman, Moyudan, Semua Kel/Desa	PENDAPATAN ASLI DAERAH (PAD)	Memperkuat pembangunan sumber daya manusia (SDM), sains, teknologi, pendidikan, kesehatan, prestasi olahraga, kesetaraan gender, serta penguatan peran perempuan, pemuda (generasi milenial dan generasi Z), dan penyandang disabilitas.	3 . `M e n i n g k a t Kualitas Kesehatan 3 . `M e n i n g k a t Kualitas Kesehatan			4.125.000,00	DINAS KESEHATAN
	1.02.02.2.02.0010	Pengelolaan Pelayanan Kesehatan Orang dengan Gangguan Jiwa Berat																		
			Jumlah Orang yang Mendapatkan Pelayanan Kesehatan Orang dengan Gangguan Jiwa Berat Sesuai Standar				115 Orang	115 Orang	10.000.000,00	8.100.000,00	8.100.000,00	-1.900.000,00	Kab. Sleman, Moyudan, Semua Kel/Desa	PENDAPATAN ASLI DAERAH (PAD) DAK NON FISIK-DANA BOK-BOK PUSKESMAS	Memperkuat pembangunan sumber daya manusia (SDM), sains, teknologi, pendidikan, kesehatan, prestasi olahraga, kesetaraan gender, serta penguatan peran perempuan, pemuda (generasi milenial dan generasi Z), dan penyandang disabilitas.	3 . `M e n i n g k a t Kualitas Kesehatan 3 . `M e n i n g k a t Kualitas Kesehatan			8.910.000,00	DINAS KESEHATAN
	1.02.02.2.02.0011	Pengelolaan Pelayanan Kesehatan Orang Terduga Tuberkulosis																		

NO	KODE	URUSAN / BIDANG URUSAN / PROGRAM / OUTCOME / KEGIATAN / SUB KEGIATAN	INDIKATOR PROGRAM / KEGIATAN / SUB KEGIATAN	TARGET AKHIR PERIODE RENSTRA OPD	REALISASI CAPAIAN RENJA OPD TAHUN 2024	PRAKIRAAN CAPAIAN TARGET RENJA OPD TAHUN 2025	CAPAIAN KINERJA DAN KERANGKA PENDANAAN										KELOMPOK SASARAN	PRAKIRAAN MAJU RENCANA TAHUN 2027		PERANGKAT DAERAH PENANGGUNG JAWAB
							TARGET 2026		PAGU INDIKATIF (Rp)			Bertambah/Berkurang (10-12)	LOKASI	SUMBER DANA	PRIORITAS			TARGET	PAGU INDIKATIF (Rp)	
							SEBELUM	SESUDAH	RKPD 2026	APBD 2026	RKPD PERUBAHAN 2026				NASIONAL	DAERAH				
1	2	3	4	5	6	7	8	9	10	11	12	13	14	15	16	17	18	19	20	21
			Jumlah Orang Terduga Menderita Tuberkulosis yang Mendapatkan Pelayanan Sesuai Standar				429 Orang	460 Orang	12.050.000,00	8.650.000,00	8.650.000,00	-3.400.000,00	Kab. Sleman, Moyudan, Semua Kel/Desa	PENDAPATAN ASLI DAERAH (PAD) DAK NON FISIK-DANA BOK-BOK PUSKESMAS	Memperkuat pembangunan sumber daya manusia (SDM), sains, teknologi, pendidikan, kesehatan, prestasi olahraga, kesetaraan gender, serta penguatan peran perempuan, pemuda (generasi milenial dan generasi Z), dan penyandang disabilitas.	3 . `M e n i n g k a t Kualitas Kesehatan 3 . `M e n i n g k a t Kualitas Kesehatan			9.515.000,00	DINAS KESEHATAN
	1.02.02.2.02.0012	Pengelolaan Pelayanan Kesehatan Orang dengan Risiko Terinfeksi HIV																		
			Jumlah Orang Terduga Menderita HIV yang Mendapatkan Pelayanan Sesuai Standar				418 Orang	436 Orang	7.500.000,00	3.750.000,00	3.750.000,00	-3.750.000,00	Kab. Sleman, Moyudan, Semua Kel/Desa	PENDAPATAN ASLI DAERAH (PAD)	Memperkuat pembangunan sumber daya manusia (SDM), sains, teknologi, pendidikan, kesehatan, prestasi olahraga, kesetaraan gender, serta penguatan peran perempuan, pemuda (generasi milenial dan generasi Z), dan penyandang disabilitas.	3 . `M e n i n g k a t Kualitas Kesehatan 3 . `M e n i n g k a t Kualitas Kesehatan			4.125.000,00	DINAS KESEHATAN
	1.02.02.2.02.0015	Pengelolaan Pelayanan Kesehatan Gizi Masyarakat																		
			Jumlah Dokumen Hasil Pengelolaan Pelayanan Kesehatan Gizi Masyarakat				1 Dokumen	1 Dokumen	15.080.000,00	176.560.000,00	176.560.000,00	161.480.000,00	Kab. Sleman, Moyudan, Semua Kel/Desa	PENDAPATAN ASLI DAERAH (PAD) DAK NON FISIK-DANA BOK-BOK PUSKESMAS	Memperkuat pembangunan sumber daya manusia (SDM), sains, teknologi, pendidikan, kesehatan, prestasi olahraga, kesetaraan gender, serta penguatan peran perempuan, pemuda (generasi milenial dan generasi Z), dan penyandang disabilitas.	3 . `M e n i n g k a t Kualitas Kesehatan 3 . `M e n i n g k a t Kualitas Kesehatan			194.216.000,00	DINAS KESEHATAN
	1.02.02.2.02.0016	Pengelolaan Pelayanan Kesehatan Kerja dan Olahraga																		
			Jumlah Dokumen Hasil Pengelolaan Pelayanan Kesehatan Kerja dan Olahraga				1 Dokumen	1 Dokumen	2.600.000,00	0,00	0,00	-2.600.000,00	Kab. Sleman, Moyudan, Semua Kel/Desa	PENDAPATAN ASLI DAERAH (PAD)	Memperkuat pembangunan sumber daya manusia (SDM), sains, teknologi, pendidikan, kesehatan, prestasi olahraga, kesetaraan gender, serta penguatan peran perempuan, pemuda (generasi milenial dan generasi Z), dan penyandang disabilitas.	3 . `M e n i n g k a t Kualitas Kesehatan 3 . `M e n i n g k a t Kualitas Kesehatan			0,00	DINAS KESEHATAN
	1.02.02.2.02.0017	Pengelolaan Pelayanan Kesehatan Lingkungan																		
			Jumlah Dokumen Hasil Pengelolaan Pelayanan Kesehatan Lingkungan				1 Dokumen	1 Dokumen	50.640.000,00	3.000.000,00	3.000.000,00	-47.640.000,00	Kab. Sleman, Moyudan, Semua Kel/Desa	PENDAPATAN ASLI DAERAH (PAD) DAK NON FISIK-DANA BOK-BOK PUSKESMAS	Memperkuat pembangunan sumber daya manusia (SDM), sains, teknologi, pendidikan, kesehatan, prestasi olahraga, kesetaraan gender, serta penguatan peran perempuan, pemuda (generasi milenial dan generasi Z), dan penyandang disabilitas.	3 . `M e n i n g k a t Kualitas Kesehatan 3 . `M e n i n g k a t Kualitas Kesehatan			3.300.000,00	DINAS KESEHATAN
	1.02.02.2.02.0018	Pengelolaan Pelayanan Promosi Kesehatan																		
			Jumlah Dokumen Hasil Pengelolaan Pelayanan Promosi Kesehatan				1 Dokumen	1 Dokumen	9.965.000,00	0,00	0,00	-9.965.000,00	Kab. Sleman, Moyudan, Semua Kel/Desa	PENDAPATAN ASLI DAERAH (PAD)	Memperkuat pembangunan sumber daya manusia (SDM), sains, teknologi, pendidikan, kesehatan, prestasi olahraga, kesetaraan gender, serta penguatan peran perempuan, pemuda (generasi milenial dan generasi Z), dan penyandang disabilitas.	3 . `M e n i n g k a t Kualitas Kesehatan 3 . `M e n i n g k a t Kualitas Kesehatan			0,00	DINAS KESEHATAN
	1.02.02.2.02.0020	Pengelolaan Surveilans Kesehatan																		
			Jumlah Dokumen Hasil Pengelolaan Surveilans Kesehatan				-	1 Dokumen	0,00	10.400.000,00	10.400.000,00	10.400.000,00	Kab. Sleman, Moyudan, Semua Kel/Desa	DAK NON FISIK-DANA BOK-BOK PUSKESMAS	Memperkuat pembangunan sumber daya manusia (SDM), sains, teknologi, pendidikan, kesehatan, prestasi olahraga, kesetaraan gender, serta penguatan peran perempuan, pemuda (generasi milenial dan generasi Z), dan penyandang disabilitas.	3 . `M e n i n g k a t Kualitas Kesehatan 3 . `M e n i n g k a t Kualitas Kesehatan			11.440.000,00	DINAS KESEHATAN
	1.02.02.2.02.0021	Pengelolaan Pelayanan Kesehatan Orang dengan Masalah Kesehatan Jiwa (ODMK)																		

NO	KODE	URUSAN / BIDANG URUSAN / PROGRAM / OUTCOME / KEGIATAN / SUB KEGIATAN	INDIKATOR PROGRAM / KEGIATAN / SUB KEGIATAN	TARGET AKHIR PERIODE RENSTRA OPD	REALISASI CAPAIAN RENJA OPD TAHUN 2024	PRAKIRAAN CAPAIAN TARGET RENJA OPD TAHUN 2025	CAPAIAN KINERJA DAN KERANGKA PENDANAAN										KELOMPOK SASARAN	PRAKIRAAN MAJU RENCANA TAHUN 2027		PERANGKAT DAERAH PENANGGUNG JAWAB
							TARGET 2026		PAGU INDIKATIF (Rp)			Bertambah/Berkurang (10-12)	LOKASI	SUMBER DANA	PRIORITAS			TARGET	PAGU INDIKATIF (Rp)	
							SEBELUM	SESUDAH	RKPD 2026	APBD 2026	RKPD PERUBAHAN 2026				NASIONAL	DAERAH				
1	2	3	4	5	6	7	8	9	10	11	12	13	14	15	16	17	18	19	20	21
			Jumlah Orang dengan Masalah Kejiwaan (ODMK) yang Mendapatkan Pelayanan Kesehatan				-	1261 Orang	0,00	30.000.000,00	30.000.000,00	30.000.000,00	Kab. Sleman, Moyudan, Semua Kel/Desa	DAK NON FISIK-DANA BOK-BOK PUSKESMAS	Memperkuat pembangunan sumber daya manusia (SDM), sains, teknologi, pendidikan, kesehatan, prestasi olahraga, kesetaraan gender, serta penguatan peran perempuan, pemuda (generasi milenial dan generasi Z), dan penyandang disabilitas.	3 . `M e n i n g k a t Kualitas Kesehatan 3 . `M e n i n g k a t Kualitas Kesehatan			33.000.000,00	DINAS KESEHATAN
	1.02.02.2.02.0025	Pelayanan Kesehatan Penyakit Menular dan Tidak Menular																		
			Jumlah Dokumen Hasil Pelayanan Kesehatan Penyakit Menular dan Tidak Menular				1 Dokumen	1 Dokumen	9.168.000,00	15.900.000,00	15.900.000,00	6.732.000,00	Kab. Sleman, Moyudan, Semua Kel/Desa	PENDAPATAN ASLI DAERAH (PAD) DAK NON FISIK-DANA BOK-BOK PUSKESMAS	Memperkuat pembangunan sumber daya manusia (SDM), sains, teknologi, pendidikan, kesehatan, prestasi olahraga, kesetaraan gender, serta penguatan peran perempuan, pemuda (generasi milenial dan generasi Z), dan penyandang disabilitas.	3 . `M e n i n g k a t Kualitas Kesehatan 3 . `M e n i n g k a t Kualitas Kesehatan			17.490.000,00	DINAS KESEHATAN
	1.02.02.2.02.0033	Operasional Pelayanan Puskesmas																		
			Jumlah Dokumen Operasional Pelayanan Puskesmas				1 Dokumen	1 Dokumen	440.690.000,00	138.000.000,00	138.000.000,00	-302.690.000,00	Kab. Sleman, Moyudan, Semua Kel/Desa	DAK NON FISIK-DANA BOK-BOK PUSKESMAS SISA DAK NON FISIK-DANA BOK-BOK PUSKESMAS	Memperkuat pembangunan sumber daya manusia (SDM), sains, teknologi, pendidikan, kesehatan, prestasi olahraga, kesetaraan gender, serta penguatan peran perempuan, pemuda (generasi milenial dan generasi Z), dan penyandang disabilitas.	3 . `M e n i n g k a t Kualitas Kesehatan 3 . `M e n i n g k a t Kualitas Kesehatan			151.800.000,00	DINAS KESEHATAN
	1.02.02.2.02.0040	Pengelolaan pelayanan kesehatan orang dengan Tuberkulosis																		
			Jumlah orang dengan Tuberkulosis yang mendapatkan pelayanan kesehatan sesuai standar				93 Orang	78 Orang	3.580.000,00	1.500.000,00	1.500.000,00	-2.080.000,00	Kab. Sleman, Moyudan, Semua Kel/Desa	PENDAPATAN ASLI DAERAH (PAD)	Memperkuat pembangunan sumber daya manusia (SDM), sains, teknologi, pendidikan, kesehatan, prestasi olahraga, kesetaraan gender, serta penguatan peran perempuan, pemuda (generasi milenial dan generasi Z), dan penyandang disabilitas.	3 . `M e n i n g k a t Kualitas Kesehatan 3 . `M e n i n g k a t Kualitas Kesehatan			1.650.000,00	DINAS KESEHATAN
	1.02.02.2.02.0041	Pengelolaan pelayanan kesehatan orang dengan HIV (ODHIV)																		
			Jumlah orang dengan HIV (ODHIV) yang mendapatkan pelayanan kesehatan sesuai standar				365 Orang	27 Orang	1.200.000,00	600.000,00	600.000,00	-600.000,00	Kab. Sleman, Moyudan, Semua Kel/Desa	PENDAPATAN ASLI DAERAH (PAD)	Memperkuat pembangunan sumber daya manusia (SDM), sains, teknologi, pendidikan, kesehatan, prestasi olahraga, kesetaraan gender, serta penguatan peran perempuan, pemuda (generasi milenial dan generasi Z), dan penyandang disabilitas.	3 . `M e n i n g k a t Kualitas Kesehatan 3 . `M e n i n g k a t Kualitas Kesehatan			660.000,00	DINAS KESEHATAN
	1.02.02.2.02.0042	Pengelolaan pelayanan kesehatan Malaria																		
			Jumlah orang yang mendapatkan pelayanan kesehatan malaria				147 Orang	150 Orang	1.500.000,00	750.000,00	750.000,00	-750.000,00	Kab. Sleman, Moyudan, Semua Kel/Desa	PENDAPATAN ASLI DAERAH (PAD)	Memperkuat pembangunan sumber daya manusia (SDM), sains, teknologi, pendidikan, kesehatan, prestasi olahraga, kesetaraan gender, serta penguatan peran perempuan, pemuda (generasi milenial dan generasi Z), dan penyandang disabilitas.	3 . `M e n i n g k a t Kualitas Kesehatan 3 . `M e n i n g k a t Kualitas Kesehatan			825.000,00	DINAS KESEHATAN
	1.02.02.2.02.0046	Pengelolaan upaya kesehatan Ibu dan Anak																		
			Jumlah dokumen hasil pengelolaan upaya kesehatan ibu dan anak				-	1 Dokumen	0,00	100.000,00	100.000,00	100.000,00	Kab. Sleman, Moyudan, Semua Kel/Desa	DAK NON FISIK-DANA BOK-BOK PUSKESMAS	Memperkuat pembangunan sumber daya manusia (SDM), sains, teknologi, pendidikan, kesehatan, prestasi olahraga, kesetaraan gender, serta penguatan peran perempuan, pemuda (generasi milenial dan generasi Z), dan penyandang disabilitas.	3 . `M e n i n g k a t Kualitas Kesehatan 3 . `M e n i n g k a t Kualitas Kesehatan			110.000,00	DINAS KESEHATAN
	1.02.02.2.02.0048	Pengelolaan Layanan Imunisasi																		

NO	KODE	URUSAN / BIDANG URUSAN / PROGRAM / OUTCOME / KEGIATAN / SUB KEGIATAN	INDIKATOR PROGRAM / KEGIATAN / SUB KEGIATAN	TARGET AKHIR PERIODE RENSTRA OPD	REALISASI CAPAIAN RENJA OPD TAHUN 2024	PRAKIRAAN CAPAIAN TARGET RENJA OPD TAHUN 2025	CAPAIAN KINERJA DAN KERANGKA PENDANAAN										KELOMPOK SASARAN	PRAKIRAAN MAJU RENCANA TAHUN 2027		PERANGKAT DAERAH PENANGGUNG JAWAB
							TARGET 2026		PAGU INDIKATIF (Rp)			Bertambah/Berkurang (10-12)	LOKASI	SUMBER DANA	PRIORITAS			TARGET	PAGU INDIKATIF (Rp)	
							SEBELUM	SESUDAH	RKPD 2026	APBD 2026	RKPD PERUBAHAN 2026				NASIONAL	DAERAH				
1	2	3	4	5	6	7	8	9	10	11	12	13	14	15	16	17	18	19	20	21
			Jumlah Dokumen Hasil Pengelolaan Layanan Imunisasi				-	1 Dokumen	0,00	11.600.000,00	11.600.000,00	11.600.000,00	Kab. Sleman, Moyudan, Semua Kel/Desa	DAK NON FISIK-DANA BOK-BOK PUSKESMAS	Memperkuat pembangunan sumber daya manusia (SDM), sains, teknologi, pendidikan, kesehatan, prestasi olahraga, kesetaraan gender, serta penguatan peran perempuan, pemuda (generasi milenial dan generasi Z), dan penyandang disabilitas.	3 . `M e n i n g k a t Kualitas Kesehatan 3 . `M e n i n g k a t Kualitas Kesehatan			12.760.000,00	DINAS KESEHATAN
3.	**1.02.05**	**PROGRAM PEMBERDAYAAN MASYARAKAT BIDANG KESEHATAN**	**Persentase Iklan layanan masyarakat kesehatan yang dipublikasikan Persentase Posyandu siklus hidup yang aktif**				**96 65%; % 65%**	**65 78 % %**	**45.349.250,00**	**18.790.000,00**	**18.790.000,00**	**-24.680.250,00**							**20.669.000,00**	
	1.02.05.2.01	Advokasi, Pemberdayaan, Kemitraan, Peningkatan Peran serta Masyarakat dan Lintas Sektor Tingkat Daerah Kabupaten/Kota	*Jumlah Dokumen Promosi Kesehatan, Advokasi, Kemitraan dan Pemberdayaan Masyarakat*				160 per 1000 jumlah %	1 Dokumen	33.209.250,00	150.000,00	150.000,00	-33.059.250,00			Memperkuat pembangunan sumber daya manusia (SDM), sains, teknologi, pendidikan, kesehatan, prestasi olahraga, kesetaraan gender, serta penguatan peran perempuan, pemuda (generasi milenial dan generasi Z), dan penyandang disabilitas.	3 . `M e n i n g k a t Kualitas Kesehatan 3 . `M e n i n g k a t Kualitas Kesehatan	Masyarakat		165.000,00	DINAS KESEHATAN
	1.02.05.2.01.0001	Peningkatan Upaya Promosi Kesehatan, Advokasi, Kemitraan dan Pemberdayaan Masyarakat																		
			Jumlah Dokumen Promosi Kesehatan, Advokasi, Kemitraan dan Pemberdayaan Masyarakat				1 Dokumen	1 Dokumen	33.209.250,00	150.000,00	150.000,00	-33.059.250,00	Kab. Sleman, Moyudan, Semua Kel/Desa	PENDAPATAN ASLI DAERAH (PAD) DAK NON FISIK-DANA BOK-BOK PUSKESMAS	Memperkuat pembangunan sumber daya manusia (SDM), sains, teknologi, pendidikan, kesehatan, prestasi olahraga, kesetaraan gender, serta penguatan peran perempuan, pemuda (generasi milenial dan generasi Z), dan penyandang disabilitas.	3 . `M e n i n g k a t Kualitas Kesehatan 3 . `M e n i n g k a t Kualitas Kesehatan			165.000,00	DINAS KESEHATAN
	1.02.05.2.03	Pengembangan dan Pelaksanaan Upaya Kesehatan Bersumber Daya Masyarakat (UKBM) Tingkat Daerah Kabupaten/Kota	*Jumlah Dokumen Hasil Bimbingan Teknis dan Supervisi Upaya Kesehatan Bersumber Daya Masyarakat (UKBM)*				55 %	1 Dokumen	12.140.000,00	18.640.000,00	18.640.000,00	6.500.000,00			Memperkuat pembangunan sumber daya manusia (SDM), sains, teknologi, pendidikan, kesehatan, prestasi olahraga, kesetaraan gender, serta penguatan peran perempuan, pemuda (generasi milenial dan generasi Z), dan penyandang disabilitas.	- -	-		20.504.000,00	DINAS KESEHATAN
	1.02.05.2.03.0001	Bimbingan Teknis dan Supervisi Pengembangan dan Pelaksanaan Upaya Kesehatan Bersumber Daya Masyarakat (UKBM)																		
			Jumlah Dokumen Hasil Bimbingan Teknis dan Supervisi Upaya Kesehatan Bersumber Daya Masyarakat (UKBM)				1 Dokumen	1 Dokumen	0,00	18.640.000,00	18.640.000,00	18.640.000,00	Kab. Sleman, Moyudan, Semua Kel/Desa	PENDAPATAN ASLI DAERAH (PAD) DAK NON FISIK-DANA BOK-BOK PUSKESMAS	Memperkuat pembangunan sumber daya manusia (SDM), sains, teknologi, pendidikan, kesehatan, prestasi olahraga, kesetaraan gender, serta penguatan peran perempuan, pemuda (generasi milenial dan generasi Z), dan penyandang disabilitas.	- -			20.504.000,00	DINAS KESEHATAN
	1.02.05.2.03.0001	Bimbingan Teknis dan Supervisi Pengembangan dan Pelaksanaan Upaya Kesehatan Bersumber Daya Masyarakat (UKBM)																		
			Jumlah Dokumen Hasil Bimbingan Teknis dan Supervisi Upaya Kesehatan Bersumber Daya Masyarakat (UKBM)				1 Dokumen	1 Dokumen	12.140.000,00	0,00	0,00	-12.140.000,00	Kab. Sleman, Moyudan, Semua Kel/Desa	PENDAPATAN ASLI DAERAH (PAD)	Memperkuat pembangunan sumber daya manusia (SDM), sains, teknologi, pendidikan, kesehatan, prestasi olahraga, kesetaraan gender, serta penguatan peran perempuan, pemuda (generasi milenial dan generasi Z), dan penyandang disabilitas.	3 . `M e n i n g k a t Kualitas Kesehatan 3 . `M e n i n g k a t Kualitas Kesehatan			0,00	DINAS KESEHATAN
		PUSAT KESEHATAN MASYARAKAT MINGGIR							**3.626.555.700,00**	**3.211.947.000,00**	**3.368.200.779,00**	**-258.354.921,00**							**3.677.520.857,00**	
	1	**URUSAN PEMERINTAHAN WAJIB YANG BERKAITAN DENGAN PELAYANAN DASAR**							**3.626.555.700,00**	**3.211.947.000,00**	**3.368.200.779,00**	**-258.354.921,00**							**3.677.520.857,00**	
	1.02	**URUSAN PEMERINTAHAN BIDANG KESEHATAN**							**3.626.555.700,00**	**3.211.947.000,00**	**3.368.200.779,00**	**-258.354.921,00**							**3.677.520.857,00**	
1.	**1.02.01**	**PROGRAM PENUNJANG URUSAN PEMERINTAHAN DAERAH KABUPATEN/KOTA**	**Meningkatnya layanan perencanaan dan keuangan**				**100 100,00 % %**	**100 %**	**2.556.687.000,00**	**2.574.967.000,00**	**2.731.220.779,00**	**447.655.857,00**							**3.004.342.857,00**	
	1.02.01.2.02	Administrasi Keuangan Perangkat Daerah	*Jumlah Dokumen Penatausahaan dan Pengujian/Verifikasi Keuangan SKPD*				100 %	1 Dokumen	52.620.000,00	67.020.000,00	67.020.000,00	14.400.000,00			Memperkuat pembangunan sumber daya manusia (SDM), sains, teknologi, pendidikan, kesehatan, prestasi olahraga, kesetaraan gender, serta penguatan peran perempuan, pemuda (generasi milenial dan generasi Z), dan penyandang disabilitas.	7 . `M e n i n g k a t Tata Kelola Pemerintahan 7 . `M e n i n g k a t Tata Kelola Pemerintahan	Pegawai Puskesmas Minggir		73.722.000,00	DINAS KESEHATAN

NO	KODE	URUSAN / BIDANG URUSAN / PROGRAM / OUTCOME / KEGIATAN / SUB KEGIATAN	INDIKATOR PROGRAM / KEGIATAN / SUB KEGIATAN	TARGET AKHIR PERIODE RENSTRA OPD	REALISASI CAPAIAN RENJA OPD TAHUN 2024	PRAKIRAAN CAPAIAN TARGET RENJA OPD TAHUN 2025	CAPAIAN KINERJA DAN KERANGKA PENDANAAN										KELOMPOK SASARAN	PRAKIRAAN MAJU RENCANA TAHUN 2027		PERANGKAT DAERAH PENANGGUNG JAWAB
							TARGET 2026		PAGU INDIKATIF (Rp)			Bertambah/Berkurang (10-12)	LOKASI	SUMBER DANA	PRIORITAS			TARGET	PAGU INDIKATIF (Rp)	
							SEBELUM	SESUDAH	RKPD 2026	APBD 2026	RKPD PERUBAHAN 2026				NASIONAL	DAERAH				
1	2	3	4	5	6	7	8	9	10	11	12	13	14	15	16	17	18	19	20	21
	1.02.01.2.02.0003	Pelaksanaan Penatausahaan dan Pengujian/Verifikasi Keuangan SKPD																		
			Jumlah Dokumen Penatausahaan dan Pengujian/Verifikasi Keuangan SKPD				1 Dokumen	1 Dokumen	52.620.000,00	67.020.000,00	67.020.000,00	14.400.000,00	Kab. Sleman, Minggir, Semua Kel/Desa	PENDAPATAN ASLI DAERAH (PAD)	Memperkuat pembangunan sumber daya manusia (SDM), sains, teknologi, pendidikan, kesehatan, prestasi olahraga, kesetaraan gender, serta penguatan peran perempuan, pemuda (generasi milenial dan generasi Z), dan penyandang disabilitas.	7 . `M e n i n g k a t Tata Kelola Pemerintahan 7 . `M e n i n g k a t Tata Kelola Pemerintahan			73.722.000,00	DINAS KESEHATAN
	1.02.01.2.08	Penyediaan Jasa Penunjang Urusan Pemerintahan Daerah	*Jumlah Laporan Penyediaan Jasa Komunikasi, Sumber Daya Air dan Listrik yang Disediakan* *Jumlah Laporan Penyediaan Jasa Pelayanan Umum Kantor yang Disediakan (Laporan)*				12 bulan	1 Laporan	254.067.000,00	157.947.000,00	157.947.000,00	-96.120.000,00			Memperkuat pembangunan sumber daya manusia (SDM), sains, teknologi, pendidikan, kesehatan, prestasi olahraga, kesetaraan gender, serta penguatan peran perempuan, pemuda (generasi milenial dan generasi Z), dan penyandang disabilitas.	7 . `M e n i n g k a t Tata Kelola Pemerintahan 7 . `M e n i n g k a t Tata Kelola Pemerintahan	Sarana dan Prasarana Puskesmas Minggir		173.741.700,00	DINAS KESEHATAN
	1.02.01.2.08.0002	Penyediaan Jasa Komunikasi, Sumber Daya Air dan Listrik																		
			Jumlah Laporan Penyediaan Jasa Komunikasi, Sumber Daya Air dan Listrik yang Disediakan				12 Laporan	1 Laporan	92.400.000,00	48.737.400,00	48.737.400,00	-43.662.600,00	Kab. Sleman, Minggir, Semua Kel/Desa	PENDAPATAN ASLI DAERAH (PAD)	Memperkuat pembangunan sumber daya manusia (SDM), sains, teknologi, pendidikan, kesehatan, prestasi olahraga, kesetaraan gender, serta penguatan peran perempuan, pemuda (generasi milenial dan generasi Z), dan penyandang disabilitas.	7 . `M e n i n g k a t Tata Kelola Pemerintahan 7 . `M e n i n g k a t Tata Kelola Pemerintahan			53.611.140,00	DINAS KESEHATAN
	1.02.01.2.08.0004	Penyediaan Jasa Pelayanan Umum Kantor																		
			Jumlah Laporan Penyediaan Jasa Pelayanan Umum Kantor yang Disediakan				1 Laporan	1 Laporan	161.667.000,00	109.209.600,00	109.209.600,00	-52.457.400,00	Kab. Sleman, Minggir, Semua Kel/Desa	PENDAPATAN ASLI DAERAH (PAD)	Memperkuat pembangunan sumber daya manusia (SDM), sains, teknologi, pendidikan, kesehatan, prestasi olahraga, kesetaraan gender, serta penguatan peran perempuan, pemuda (generasi milenial dan generasi Z), dan penyandang disabilitas.	7 . `M e n i n g k a t Tata Kelola Pemerintahan 7 . `M e n i n g k a t Tata Kelola Pemerintahan			120.130.560,00	DINAS KESEHATAN
	1.02.01.2.10	Peningkatan Pelayanan BLUD	*Jumlah BLUD yang menyediakan pelayanan dan penunjang pelayanan*				12 bulan	1 unit	2.250.000.000,00	2.350.000.000,00	2.506.253.779,00	256.253.779,00			Memperkuat pembangunan sumber daya manusia (SDM), sains, teknologi, pendidikan, kesehatan, prestasi olahraga, kesetaraan gender, serta penguatan peran perempuan, pemuda (generasi milenial dan generasi Z), dan penyandang disabilitas.	7 . `M e n i n g k a t Tata Kelola Pemerintahan 7 . `M e n i n g k a t Tata Kelola Pemerintahan	Pegawai dan Masyarakat di Lingkungan Puskesmas Minggir		2.756.879.157,00	DINAS KESEHATAN
	1.02.01.2.10.0001	Pelayanan dan Penunjang Pelayanan BLUD																		
			Jumlah BLUD yang Menyediakan Pelayanan dan Penunjang Pelayanan				1 Unit Kerja	1 Unit Kerja	2.250.000.000,00	2.350.000.000,00	2.506.253.779,00	256.253.779,00	Kab. Sleman, Minggir, Semua Kel/Desa	PENDAPATAN DARI BLUD	Memperkuat pembangunan sumber daya manusia (SDM), sains, teknologi, pendidikan, kesehatan, prestasi olahraga, kesetaraan gender, serta penguatan peran perempuan, pemuda (generasi milenial dan generasi Z), dan penyandang disabilitas.	7 . `M e n i n g k a t Tata Kelola Pemerintahan 7 . `M e n i n g k a t Tata Kelola Pemerintahan			2.756.879.157,00	DINAS KESEHATAN

NO	KODE	URUSAN / BIDANG URUSAN / PROGRAM / OUTCOME / KEGIATAN / SUB KEGIATAN	INDIKATOR PROGRAM / KEGIATAN / SUB KEGIATAN	TARGET AKHIR PERIODE RENSTRA OPD	REALISASI CAPAIAN RENJA OPD TAHUN 2024	PRAKIRAAN CAPAIAN TARGET RENJA OPD TAHUN 2025	CAPAIAN KINERJA DAN KERANGKA PENDANAAN										KELOMPOK SASARAN	PRAKIRAAN MAJU RENCANA TAHUN 2027		PERANGKAT DAERAH PENANGGUNG JAWAB
							TARGET 2026		PAGU INDIKATIF (Rp)			Bertambah/Berkurang (10-12)	LOKASI	SUMBER DANA	PRIORITAS			TARGET	PAGU INDIKATIF (Rp)	
							SEBELUM	SESUDAH	RKPD 2026	APBD 2026	RKPD PERUBAHAN 2026				NASIONAL	DAERAH				
1	2	3	4	5	6	7	8	9	10	11	12	13	14	15	16	17	18	19	20	21
2.	**1.02.02**	**PROGRAM PEMENUHAN UPAYA KESEHATAN PERORANGAN DAN UPAYA KESEHATAN MASYARAKAT**	**Prevalensi Wasting (gizi kurang dan gizi buruk) pada balita Prevalensi Wasting (gizi kurang dan gizi buruk) pada balita Persentase lanjut usia yang mandiri Angka keberhasilan pengobatan tuberkulosis (treatment success rate) (%) Prevalensi obesitas >18 Tahun Cakupan desa/kalurahan mengalami KLB yang dilakukan penyelidikan epidemologi Â 24 Prevalensi Depresi pada usia "e 15 tahun Persentase Pemenuhan Sarana, Prasarana, Alat Kesehatan (SPA) sesuai standar Persentase ibu hamil yang mendapatkan pelayanan kesehatan sesuai standar Persentase Ibu bersalin yang mendapatkan pelayanan kesehatan sesuai standar Persentase Hipertensi dalam pengendalian Persentase Pemenuhan Sarana, Prasarana, Alat Kesehatan (SPA) sesuai standar Cakupan imunisasi bayi lengkap Cakupan kepesertaan Jaminan Kesehatan Nasional (JKN) Rasio daya tampung RS terhadap jumlah penduduk Cakupan imunisasi bayi lengkap Indeks capaian SPM bidang kesehatan Rerata Indeks Kepuasan layanan medis dan Indikator Mutu RS yang tercapai Angka Penemuan penderita TB Case Detection Rate (CDR) Persentase capaian kepatuhan identifikasi pasien (RSUD Sleman) Persentase kapanewon melakukan kegiatan forum kapanewon sehat Rata-rata persentase capaian standar pelayanan minimal RS (jenis pelayanan) di bawah ampuan bidang pelayanan medis dan keperawatan (RSUD Prambanan) Persentase Pemenuhan Sarana, Prasarana, Alat Kesehatan (SPA) sesuai standart pusat >60% Rerata Pemenuhan sarana pelayanan kesehatan dan Pemenuhan jenis SIM RS)**				**100,0 75,2 100 83,31 89,94 86 99,06 100 87 100,00 % % % % % % indeks % %**	**4 5,80 76 87 28 100,00 14.23 69,00 100 undefined 26 69 95,50 95 2.9 96 100 85 52,31 86 88 89,94 86.08 94.5 % % % % indeks % % % % undefined % % % % rasio % indeks % % % % % % %**	**852.108.700,00**	**600.595.000,00**	**600.595.000,00**	**-218.954.200,00**							**633.154.500,00**	

NO	KODE	URUSAN / BIDANG URUSAN / PROGRAM / OUTCOME / KEGIATAN / SUB KEGIATAN	INDIKATOR PROGRAM / KEGIATAN / SUB KEGIATAN	TARGET AKHIR PERIODE RENSTRA OPD	REALISASI CAPAIAN RENJA OPD TAHUN 2024	PRAKIRAAN CAPAIAN TARGET RENJA OPD TAHUN 2025	CAPAIAN KINERJA DAN KERANGKA PENDANAAN										KELOMPOK SASARAN	PRAKIRAAN MAJU RENCANA TAHUN 2027		PERANGKAT DAERAH PENANGGUNG JAWAB
							TARGET 2026		PAGU INDIKATIF (Rp)			Bertambah/Berkurang (10-12)	LOKASI	SUMBER DANA	PRIORITAS			TARGET	PAGU INDIKATIF (Rp)	
							SEBELUM	SESUDAH	RKPD 2026	APBD 2026	RKPD PERUBAHAN 2026				NASIONAL	DAERAH				
1	2	3	4	5	6	7	8	9	10	11	12	13	14	15	16	17	18	19	20	21
	1.02.02.2.02	Penyediaan Layanan Kesehatan untuk UKM dan UKP Rujukan Tingkat Daerah Kabupaten/Kota	*Jumlah Anak Usia Pendidikan Dasar yang Mendapatkan Pelayanan Kesehatan Sesuai Standar* *Jumlah Balita yang Mendapatkan Pelayanan Kesehatan Sesuai Standar* *Jumlah Bayi Baru Lahir yang Mendapatkan Pelayanan Kesehatan Sesuai Standar* *Jumlah Dokumen Hasil Operasional Pelayanan Puskesmas Minggir* *Jumlah Dokumen Hasil Pelayanan Kesehatan Penyakit Menular dan Tidak Menular* *Jumlah dokumen hasil pengelolaan pelayanan imunisasi* *Jumlah dokumen hasil pengelolaan pelayanan kelanjutusiaan* *Jumlah Dokumen Hasil Pengelolaan Pelayanan Kesehatan Gizi Masyarakat* *Jumlah Dokumen Hasil Pengelolaan Pelayanan Kesehatan Kerja dan Olahraga* *Jumlah Dokumen Hasil Pengelolaan Pelayanan Kesehatan Lingkungan* *Jumlah Dokumen Hasil Pengelolaan Pelayanan Kesehatan Tradisional, Akupuntur, Asuhan Mandiri dan Tradisional Lainnya* *Jumlah Dokumen Hasil Pengelolaan Surveilans Kesehatan* *Jumlah Dokumen Hasil Pengelolaan Upaya Kesehatan Ibu dan Anak* *Jumlah dokumen operasional pelayanan fasilitas kesehatan lainnya* *Jumlah Dokumen Promosi Kesehatan, Advokasi, Kemitraan dan Pemberdayaan Masyarakat* *Jumlah Ibu Bersalin yang Mendapatkan Pelayanan Kesehatan Sesuai Standar* *Jumlah Ibu Hamil yang Mendapatkan Pelayanan Kesehatan Sesuai Standar* *Jumlah orang dengan HIV (ODHIV) yang mendapatkan pelayanan kesehatan sesuai standar* *Jumlah Orang dengan Masalah Kejiwaan (ODMK) yang Mendapatkan Pelayanan Kesehatan* *Jumlah orang dengan Tuberkulosis yang mendapatkan pelayanan kesehatan sesuai standar* *Jumlah Orang Terduga Menderita HIV yang Mendapatkan Pelayanan Sesuai Standar* *Jumlah Orang Terduga Menderita Tuberkulosis yang Mendapatkan Pelayanan Sesuai Standar* *Jumlah Orang yang Mendapatkan Pelayanan Kesehatan Orang dengan Gangguan Jiwa Berat Sesuai Standar* *Jumlah Penderita Diabetes Melitus yang Mendapatkan Pelayanan Kesehatan Sesuai Standar* *Jumlah Penderita Hipertensi yang Mendapatkan Pelayanan Kesehatan Sesuai Standar* *Jumlah Penduduk Usia Lanjut yang Mendapatkan Pelayanan Kesehatan Sesuai Standar* *Jumlah Penduduk Usia Produktif yang Mendapatkan Pelayanan Kesehatan Sesuai Standar* *Orang yang mendapatkan pelayanan kesehatan malaria* *Persentase kapanewon melakukan kegiatan forum kapanewon sehat Puskesmas Minggir Terakreditasi*				12 bulan	104 Orang 1214 Orang 1327 Orang 14112 Orang 150 Orang 1779 Orang 1 Dokumen 1 unit 216 Orang 27 Orang 3377 Orang 428 Orang 445 Orang 553 Orang 619 Orang 6398 Orang	852.108.700,00	600.595.000,00	600.595.000,00	-251.513.700,00			Memperkuat pembangunan sumber daya manusia (SDM), sains, teknologi, pendidikan, kesehatan, prestasi olahraga, kesetaraan gender, serta penguatan peran perempuan, pemuda (generasi milenial dan generasi Z), dan penyandang disabilitas.	3 . `M e n i n g k a t Kualitas Kesehatan 3 . `M e n i n g k a t Kualitas Kesehatan	Puskesmas, Masyarakat, Linsek Wilayah Puskesmas Minggir		633.154.500,00	DINAS KESEHATAN
	1.02.02.2.02.0001	Pengelolaan Pelayanan Kesehatan Ibu Hamil																		
			Jumlah Ibu Hamil yang Mendapatkan Pelayanan Kesehatan Sesuai Standar				216 Orang	216 Orang	7.500.000,00	30.750.000,00	30.750.000,00	23.250.000,00	Kab. Sleman, Minggir, Semua Kel/Desa	PENDAPATAN ASLI DAERAH (PAD) DAK NON FISIK-DANA BOK-BOK PUSKESMAS	Memperkuat pembangunan sumber daya manusia (SDM), sains, teknologi, pendidikan, kesehatan, prestasi olahraga, kesetaraan gender, serta penguatan peran perempuan, pemuda (generasi milenial dan generasi Z), dan penyandang disabilitas.	3 . `M e n i n g k a t Kualitas Kesehatan 3 . `M e n i n g k a t Kualitas Kesehatan			6.325.000,00	DINAS KESEHATAN
	1.02.02.2.02.0002	Pengelolaan Pelayanan Kesehatan Ibu Bersalin																		

NO	KODE	URUSAN / BIDANG URUSAN / PROGRAM / OUTCOME / KEGIATAN / SUB KEGIATAN	INDIKATOR PROGRAM / KEGIATAN / SUB KEGIATAN	TARGET AKHIR PERIODE RENSTRA OPD	REALISASI CAPAIAN RENJA OPD TAHUN 2024	PRAKIRAAN CAPAIAN TARGET RENJA OPD TAHUN 2025	CAPAIAN KINERJA DAN KERANGKA PENDANAAN										KELOMPOK SASARAN	PRAKIRAAN MAJU RENCANA TAHUN 2027		PERANGKAT DAERAH PENANGGUNG JAWAB
							TARGET 2026		PAGU INDIKATIF (Rp)			Bertambah/Berkurang (10-12)	LOKASI	SUMBER DANA	PRIORITAS			TARGET	PAGU INDIKATIF (Rp)	
							SEBELUM	SESUDAH	RKPD 2026	APBD 2026	RKPD PERUBAHAN 2026				NASIONAL	DAERAH				
1	2	3	4	5	6	7	8	9	10	11	12	13	14	15	16	17	18	19	20	21
			Jumlah Ibu Bersalin yang Mendapatkan Pelayanan Kesehatan Sesuai Standar				216 Orang	216 Orang	12.200.000,00	1.780.000,00	1.780.000,00	-10.420.000,00	Kab. Sleman, Minggir, Semua Kel/Desa	PENDAPATAN ASLI DAERAH (PAD)	Memperkuat pembangunan sumber daya manusia (SDM), sains, teknologi, pendidikan, kesehatan, prestasi olahraga, kesetaraan gender, serta penguatan peran perempuan, pemuda (generasi milenial dan generasi Z), dan penyandang disabilitas.	3 . `M e n i n g k a t Kualitas Kesehatan 3 . `M e n i n g k a t Kualitas Kesehatan			1.958.000,00	DINAS KESEHATAN
	1.02.02.2.02.0003	Pengelolaan Pelayanan Kesehatan Bayi Baru Lahir																		
			Jumlah Bayi Baru Lahir yang Mendapatkan Pelayanan Kesehatan Sesuai Standar				216 Orang	216 Orang	7.500.000,00	1.750.000,00	1.750.000,00	-5.750.000,00	Kab. Sleman, Minggir, Semua Kel/Desa	PENDAPATAN ASLI DAERAH (PAD)	Memperkuat pembangunan sumber daya manusia (SDM), sains, teknologi, pendidikan, kesehatan, prestasi olahraga, kesetaraan gender, serta penguatan peran perempuan, pemuda (generasi milenial dan generasi Z), dan penyandang disabilitas.	3 . `M e n i n g k a t Kualitas Kesehatan 3 . `M e n i n g k a t Kualitas Kesehatan			1.925.000,00	DINAS KESEHATAN
	1.02.02.2.02.0004	Pengelolaan Pelayanan Kesehatan Balita																		
			Jumlah Balita yang Mendapatkan Pelayanan Kesehatan Sesuai Standar				1322 Orang	1327 Orang	43.531.200,00	27.650.000,00	27.650.000,00	-15.881.200,00	Kab. Sleman, Minggir, Semua Kel/Desa	PENDAPATAN ASLI DAERAH (PAD)	Memperkuat pembangunan sumber daya manusia (SDM), sains, teknologi, pendidikan, kesehatan, prestasi olahraga, kesetaraan gender, serta penguatan peran perempuan, pemuda (generasi milenial dan generasi Z), dan penyandang disabilitas.	3 . `M e n i n g k a t Kualitas Kesehatan 3 . `M e n i n g k a t Kualitas Kesehatan			30.415.000,00	DINAS KESEHATAN
	1.02.02.2.02.0005	Pengelolaan Pelayanan Kesehatan pada Usia Pendidikan Dasar																		
			Jumlah Anak Usia Pendidikan Dasar yang Mendapatkan Pelayanan Kesehatan Sesuai Standar				3377 Orang	3377 Orang	6.500.000,00	22.700.000,00	22.700.000,00	16.200.000,00	Kab. Sleman, Minggir, Semua Kel/Desa	PENDAPATAN ASLI DAERAH (PAD) DAK NON FISIK-DANA BOK-BOK PUSKESMAS	Memperkuat pembangunan sumber daya manusia (SDM), sains, teknologi, pendidikan, kesehatan, prestasi olahraga, kesetaraan gender, serta penguatan peran perempuan, pemuda (generasi milenial dan generasi Z), dan penyandang disabilitas.	3 . `M e n i n g k a t Kualitas Kesehatan 3 . `M e n i n g k a t Kualitas Kesehatan			24.970.000,00	DINAS KESEHATAN
	1.02.02.2.02.0006	Pengelolaan Pelayanan Kesehatan pada Usia Produktif																		
			Jumlah Penduduk Usia Produktif yang Mendapatkan Pelayanan Kesehatan Sesuai Standar				14059 Orang	14112 Orang	52.262.500,00	3.000.000,00	3.000.000,00	-49.262.500,00	Kab. Sleman, Minggir, Semua Kel/Desa	PENDAPATAN ASLI DAERAH (PAD)	Memperkuat pembangunan sumber daya manusia (SDM), sains, teknologi, pendidikan, kesehatan, prestasi olahraga, kesetaraan gender, serta penguatan peran perempuan, pemuda (generasi milenial dan generasi Z), dan penyandang disabilitas.	3 . `M e n i n g k a t Kualitas Kesehatan 3 . `M e n i n g k a t Kualitas Kesehatan			3.300.000,00	DINAS KESEHATAN
	1.02.02.2.02.0007	Pengelolaan Pelayanan Kesehatan pada Usia Lanjut																		
			Jumlah Penduduk Usia Lanjut yang Mendapatkan Pelayanan Kesehatan Sesuai Standar				6353 Orang	6398 Orang	18.800.000,00	10.250.000,00	10.250.000,00	-8.550.000,00	Kab. Sleman, Minggir, Semua Kel/Desa	PENDAPATAN ASLI DAERAH (PAD)	Memperkuat pembangunan sumber daya manusia (SDM), sains, teknologi, pendidikan, kesehatan, prestasi olahraga, kesetaraan gender, serta penguatan peran perempuan, pemuda (generasi milenial dan generasi Z), dan penyandang disabilitas.	3 . `M e n i n g k a t Kualitas Kesehatan 3 . `M e n i n g k a t Kualitas Kesehatan			11.275.000,00	DINAS KESEHATAN
	1.02.02.2.02.0008	Pengelolaan Pelayanan Kesehatan Penderita Hipertensi																		
			Jumlah Penderita Hipertensi yang Mendapatkan Pelayanan Kesehatan Sesuai Standar				1685 Orang	1779 Orang	16.700.000,00	11.000.000,00	11.000.000,00	-5.700.000,00	Kab. Sleman, Minggir, Semua Kel/Desa	PENDAPATAN ASLI DAERAH (PAD)	Memperkuat pembangunan sumber daya manusia (SDM), sains, teknologi, pendidikan, kesehatan, prestasi olahraga, kesetaraan gender, serta penguatan peran perempuan, pemuda (generasi milenial dan generasi Z), dan penyandang disabilitas.	3 . `M e n i n g k a t Kualitas Kesehatan 3 . `M e n i n g k a t Kualitas Kesehatan			12.100.000,00	DINAS KESEHATAN
	1.02.02.2.02.0009	Pengelolaan Pelayanan Kesehatan Penderita Diabetes Melitus																		

NO	KODE	URUSAN / BIDANG URUSAN / PROGRAM / OUTCOME / KEGIATAN / SUB KEGIATAN	INDIKATOR PROGRAM / KEGIATAN / SUB KEGIATAN	TARGET AKHIR PERIODE RENSTRA OPD	REALISASI CAPAIAN RENJA OPD TAHUN 2024	PRAKIRAAN CAPAIAN TARGET RENJA OPD TAHUN 2025	CAPAIAN KINERJA DAN KERANGKA PENDANAAN										KELOMPOK SASARAN	PRAKIRAAN MAJU RENCANA TAHUN 2027		PERANGKAT DAERAH PENANGGUNG JAWAB
							TARGET 2026		PAGU INDIKATIF (Rp)			Bertambah/Berkurang (10-12)	LOKASI	SUMBER DANA	PRIORITAS			TARGET	PAGU INDIKATIF (Rp)	
							SEBELUM	SESUDAH	RKPD 2026	APBD 2026	RKPD PERUBAHAN 2026				NASIONAL	DAERAH				
1	2	3	4	5	6	7	8	9	10	11	12	13	14	15	16	17	18	19	20	21
			Jumlah Penderita Diabetes Melitus yang Mendapatkan Pelayanan Kesehatan Sesuai Standar				590 Orang	553 Orang	19.800.000,00	12.000.000,00	12.000.000,00	-7.800.000,00	Kab. Sleman, Minggir, Semua Kel/Desa	PENDAPATAN ASLI DAERAH (PAD)	Memperkuat pembangunan sumber daya manusia (SDM), sains, teknologi, pendidikan, kesehatan, prestasi olahraga, kesetaraan gender, serta penguatan peran perempuan, pemuda (generasi milenial dan generasi Z), dan penyandang disabilitas.	3 . `M e n i n g k a t Kualitas Kesehatan 3 . `M e n i n g k a t Kualitas Kesehatan			13.200.000,00	DINAS KESEHATAN
	1.02.02.2.02.0010	Pengelolaan Pelayanan Kesehatan Orang dengan Gangguan Jiwa Berat																		
			Jumlah Orang yang Mendapatkan Pelayanan Kesehatan Orang dengan Gangguan Jiwa Berat Sesuai Standar				104 Orang	104 Orang	2.950.000,00	4.200.000,00	4.200.000,00	1.250.000,00	Kab. Sleman, Minggir, Semua Kel/Desa	PENDAPATAN ASLI DAERAH (PAD) DAK NON FISIK-DANA BOK-BOK PUSKESMAS	Memperkuat pembangunan sumber daya manusia (SDM), sains, teknologi, pendidikan, kesehatan, prestasi olahraga, kesetaraan gender, serta penguatan peran perempuan, pemuda (generasi milenial dan generasi Z), dan penyandang disabilitas.	3 . `M e n i n g k a t Kualitas Kesehatan 3 . `M e n i n g k a t Kualitas Kesehatan			4.620.000,00	DINAS KESEHATAN
	1.02.02.2.02.0011	Pengelolaan Pelayanan Kesehatan Orang Terduga Tuberkulosis																		
			Jumlah Orang Terduga Menderita Tuberkulosis yang Mendapatkan Pelayanan Sesuai Standar				413 Orang	445 Orang	6.400.000,00	3.580.000,00	3.580.000,00	-2.820.000,00	Kab. Sleman, Minggir, Semua Kel/Desa	PENDAPATAN ASLI DAERAH (PAD) DAK NON FISIK-DANA BOK-BOK PUSKESMAS	Memperkuat pembangunan sumber daya manusia (SDM), sains, teknologi, pendidikan, kesehatan, prestasi olahraga, kesetaraan gender, serta penguatan peran perempuan, pemuda (generasi milenial dan generasi Z), dan penyandang disabilitas.	3 . `M e n i n g k a t Kualitas Kesehatan 3 . `M e n i n g k a t Kualitas Kesehatan			3.938.000,00	DINAS KESEHATAN
	1.02.02.2.02.0012	Pengelolaan Pelayanan Kesehatan Orang dengan Risiko Terinfeksi HIV																		
			Jumlah Orang Terduga Menderita HIV yang Mendapatkan Pelayanan Sesuai Standar				417 Orang	428 Orang	1.500.000,00	1.500.000,00	1.500.000,00	0,00	Kab. Sleman, Minggir, Semua Kel/Desa	PENDAPATAN ASLI DAERAH (PAD)	Memperkuat pembangunan sumber daya manusia (SDM), sains, teknologi, pendidikan, kesehatan, prestasi olahraga, kesetaraan gender, serta penguatan peran perempuan, pemuda (generasi milenial dan generasi Z), dan penyandang disabilitas.	3 . `M e n i n g k a t Kualitas Kesehatan 3 . `M e n i n g k a t Kualitas Kesehatan			1.650.000,00	DINAS KESEHATAN
	1.02.02.2.02.0015	Pengelolaan Pelayanan Kesehatan Gizi Masyarakat																		
			Jumlah Dokumen Hasil Pengelolaan Pelayanan Kesehatan Gizi Masyarakat				-	1 Dokumen	0,00	192.716.000,00	192.716.000,00	192.716.000,00	Kab. Sleman, Minggir, Semua Kel/Desa	DAK NON FISIK-DANA BOK-BOK PUSKESMAS	Memperkuat pembangunan sumber daya manusia (SDM), sains, teknologi, pendidikan, kesehatan, prestasi olahraga, kesetaraan gender, serta penguatan peran perempuan, pemuda (generasi milenial dan generasi Z), dan penyandang disabilitas.	3 . `M e n i n g k a t Kualitas Kesehatan 3 . `M e n i n g k a t Kualitas Kesehatan			211.987.600,00	DINAS KESEHATAN
	1.02.02.2.02.0016	Pengelolaan Pelayanan Kesehatan Kerja dan Olahraga																		
			Jumlah Dokumen Hasil Pengelolaan Pelayanan Kesehatan Kerja dan Olahraga				1 Dokumen	0 Dokumen	8.725.000,00	0,00	0,00	-8.725.000,00	Kab. Sleman, Minggir, Semua Kel/Desa	PENDAPATAN ASLI DAERAH (PAD)	Memperkuat pembangunan sumber daya manusia (SDM), sains, teknologi, pendidikan, kesehatan, prestasi olahraga, kesetaraan gender, serta penguatan peran perempuan, pemuda (generasi milenial dan generasi Z), dan penyandang disabilitas.	3 . `M e n i n g k a t Kualitas Kesehatan 3 . `M e n i n g k a t Kualitas Kesehatan			0,00	DINAS KESEHATAN
	1.02.02.2.02.0017	Pengelolaan Pelayanan Kesehatan Lingkungan																		
			Jumlah Dokumen Hasil Pengelolaan Pelayanan Kesehatan Lingkungan				1 Dokumen	1 Dokumen	40.395.000,00	15.375.000,00	15.375.000,00	-25.020.000,00	Kab. Sleman, Minggir, Semua Kel/Desa	PENDAPATAN ASLI DAERAH (PAD) DAK NON FISIK-DANA BOK-BOK PUSKESMAS	Memperkuat pembangunan sumber daya manusia (SDM), sains, teknologi, pendidikan, kesehatan, prestasi olahraga, kesetaraan gender, serta penguatan peran perempuan, pemuda (generasi milenial dan generasi Z), dan penyandang disabilitas.	3 . `M e n i n g k a t Kualitas Kesehatan 3 . `M e n i n g k a t Kualitas Kesehatan			16.912.500,00	DINAS KESEHATAN
	1.02.02.2.02.0018	Pengelolaan Pelayanan Promosi Kesehatan																		

NO	KODE	URUSAN / BIDANG URUSAN / PROGRAM / OUTCOME / KEGIATAN / SUB KEGIATAN	INDIKATOR PROGRAM / KEGIATAN / SUB KEGIATAN	TARGET AKHIR PERIODE RENSTRA OPD	REALISASI CAPAIAN RENJA OPD TAHUN 2024	PRAKIRAAN CAPAIAN TARGET RENJA OPD TAHUN 2025	CAPAIAN KINERJA DAN KERANGKA PENDANAAN										KELOMPOK SASARAN	PRAKIRAAN MAJU RENCANA TAHUN 2027		PERANGKAT DAERAH PENANGGUNG JAWAB
							TARGET 2026		PAGU INDIKATIF (Rp)			Bertambah/Berkurang (10-12)	LOKASI	SUMBER DANA	PRIORITAS			TARGET	PAGU INDIKATIF (Rp)	
							SEBELUM	SESUDAH	RKPD 2026	APBD 2026	RKPD PERUBAHAN 2026				NASIONAL	DAERAH				
1	2	3	4	5	6	7	8	9	10	11	12	13	14	15	16	17	18	19	20	21
			Jumlah Dokumen Hasil Pengelolaan Pelayanan Promosi Kesehatan				1 Dokumen	1 Dokumen	39.250.000,00	25.850.000,00	25.850.000,00	-13.400.000,00	Kab. Sleman, Minggir, Semua Kel/Desa	PENDAPATAN ASLI DAERAH (PAD)	Memperkuat pembangunan sumber daya manusia (SDM), sains, teknologi, pendidikan, kesehatan, prestasi olahraga, kesetaraan gender, serta penguatan peran perempuan, pemuda (generasi milenial dan generasi Z), dan penyandang disabilitas.	3 . `M e n i n g k a t Kualitas Kesehatan 3 . `M e n i n g k a t Kualitas Kesehatan			28.435.000,00	DINAS KESEHATAN
	1.02.02.2.02.0019	Pengelolaan Pelayanan Kesehatan Tradisional, Akupuntur, Asuhan Mandiri, dan Tradisional Lainnya																		
			Jumlah Dokumen Hasil Pengelolaan Pelayanan Kesehatan Tradisional, Akupuntur, Asuhan Mandiri dan Tradisional Lainnya				1 Dokumen	0 Dokumen	3.380.000,00	0,00	0,00	-3.380.000,00	Kab. Sleman, Minggir, Semua Kel/Desa	PENDAPATAN ASLI DAERAH (PAD)	Memperkuat pembangunan sumber daya manusia (SDM), sains, teknologi, pendidikan, kesehatan, prestasi olahraga, kesetaraan gender, serta penguatan peran perempuan, pemuda (generasi milenial dan generasi Z), dan penyandang disabilitas.	3 . `M e n i n g k a t Kualitas Kesehatan 3 . `M e n i n g k a t Kualitas Kesehatan			0,00	DINAS KESEHATAN
	1.02.02.2.02.0020	Pengelolaan Surveilans Kesehatan																		
			Jumlah Dokumen Hasil Pengelolaan Surveilans Kesehatan				-	1 Dokumen	0,00	13.100.000,00	13.100.000,00	13.100.000,00	Kab. Sleman, Minggir, Semua Kel/Desa	DAK NON FISIK-DANA BOK-BOK PUSKESMAS	Memperkuat pembangunan sumber daya manusia (SDM), sains, teknologi, pendidikan, kesehatan, prestasi olahraga, kesetaraan gender, serta penguatan peran perempuan, pemuda (generasi milenial dan generasi Z), dan penyandang disabilitas.	3 . `M e n i n g k a t Kualitas Kesehatan 3 . `M e n i n g k a t Kualitas Kesehatan			14.410.000,00	DINAS KESEHATAN
	1.02.02.2.02.0021	Pengelolaan Pelayanan Kesehatan Orang dengan Masalah Kesehatan Jiwa (ODMK)																		
			Jumlah Orang dengan Masalah Kejiwaan (ODMK) yang Mendapatkan Pelayanan Kesehatan				103 Orang	1214 Orang	0,00	11.000.000,00	11.000.000,00	11.000.000,00	Kab. Sleman, Minggir, Semua Kel/Desa	DAK NON FISIK-DANA BOK-BOK PUSKESMAS	Memperkuat pembangunan sumber daya manusia (SDM), sains, teknologi, pendidikan, kesehatan, prestasi olahraga, kesetaraan gender, serta penguatan peran perempuan, pemuda (generasi milenial dan generasi Z), dan penyandang disabilitas.	3 . `M e n i n g k a t Kualitas Kesehatan 3 . `M e n i n g k a t Kualitas Kesehatan			12.100.000,00	DINAS KESEHATAN
	1.02.02.2.02.0021	Pengelolaan Pelayanan Kesehatan Orang dengan Masalah Kesehatan Jiwa (ODMK)																		
			Jumlah Orang dengan Masalah Kejiwaan (ODMK) yang Mendapatkan Pelayanan Kesehatan				104 Orang	104 Orang	7.850.000,00	0,00	0,00	-7.850.000,00	Kab. Sleman, Minggir, Semua Kel/Desa	PENDAPATAN ASLI DAERAH (PAD)	Memperkuat pembangunan sumber daya manusia (SDM), sains, teknologi, pendidikan, kesehatan, prestasi olahraga, kesetaraan gender, serta penguatan peran perempuan, pemuda (generasi milenial dan generasi Z), dan penyandang disabilitas.	3 . `M e n i n g k a t Kualitas Kesehatan 3 . `M e n i n g k a t Kualitas Kesehatan			0,00	DINAS KESEHATAN
	1.02.02.2.02.0025	Pelayanan Kesehatan Penyakit Menular dan Tidak Menular																		
			Jumlah Dokumen Hasil Pelayanan Kesehatan Penyakit Menular dan Tidak Menular				-	1 Dokumen	0,00	8.594.000,00	8.594.000,00	8.594.000,00	Kab. Sleman, Minggir, Semua Kel/Desa	DAK NON FISIK-DANA BOK-BOK PUSKESMAS	Memperkuat pembangunan sumber daya manusia (SDM), sains, teknologi, pendidikan, kesehatan, prestasi olahraga, kesetaraan gender, serta penguatan peran perempuan, pemuda (generasi milenial dan generasi Z), dan penyandang disabilitas.	3 . `M e n i n g k a t Kualitas Kesehatan 3 . `M e n i n g k a t Kualitas Kesehatan			9.453.400,00	DINAS KESEHATAN
	1.02.02.2.02.0029	Penyelenggaraan Kabupaten/Kota Sehat																		
			Jumlah Dokumen Hasil Penyelenggaraan Kabupaten/Kota Sehat				1 Dokumen	0 Dokumen	5.720.000,00	0,00	0,00	-5.720.000,00	Kab. Sleman, Minggir, Semua Kel/Desa	PENDAPATAN ASLI DAERAH (PAD)	Memperkuat pembangunan sumber daya manusia (SDM), sains, teknologi, pendidikan, kesehatan, prestasi olahraga, kesetaraan gender, serta penguatan peran perempuan, pemuda (generasi milenial dan generasi Z), dan penyandang disabilitas.	3 . `M e n i n g k a t Kualitas Kesehatan 3 . `M e n i n g k a t Kualitas Kesehatan			0,00	DINAS KESEHATAN
	1.02.02.2.02.0033	Operasional Pelayanan Puskesmas																		

NO	KODE	URUSAN / BIDANG URUSAN / PROGRAM / OUTCOME / KEGIATAN / SUB KEGIATAN	INDIKATOR PROGRAM / KEGIATAN / SUB KEGIATAN	TARGET AKHIR PERIODE RENSTRA OPD	REALISASI CAPAIAN RENJA OPD TAHUN 2024	PRAKIRAAN CAPAIAN TARGET RENJA OPD TAHUN 2025	CAPAIAN KINERJA DAN KERANGKA PENDANAAN										KELOMPOK SASARAN	PRAKIRAAN MAJU RENCANA TAHUN 2027		PERANGKAT DAERAH PENANGGUNG JAWAB
							TARGET 2026		PAGU INDIKATIF (Rp)			Bertambah/Berkurang (10-12)	LOKASI	SUMBER DANA	PRIORITAS			TARGET	PAGU INDIKATIF (Rp)	
							SEBELUM	SESUDAH	RKPD 2026	APBD 2026	RKPD PERUBAHAN 2026				NASIONAL	DAERAH				
1	2	3	4	5	6	7	8	9	10	11	12	13	14	15	16	17	18	19	20	21
			Jumlah Dokumen Operasional Pelayanan Puskesmas				1 Dokumen	1 Dokumen	545.995.000,00	196.000.000,00	196.000.000,00	-349.995.000,00	Kab. Sleman, Minggir, Semua Kel/Desa	DAK NON FISIK-DANA BOK-BOK PUSKESMAS SISA DAK NON FISIK-DANA BOK-BOK PUSKESMAS	Memperkuat pembangunan sumber daya manusia (SDM), sains, teknologi, pendidikan, kesehatan, prestasi olahraga, kesetaraan gender, serta penguatan peran perempuan, pemuda (generasi milenial dan generasi Z), dan penyandang disabilitas.	3 . `M e n i n g k a t Kualitas Kesehatan 3 . `M e n i n g k a t Kualitas Kesehatan			215.600.000,00	DINAS KESEHATAN
	1.02.02.2.02.0040	Pengelolaan pelayanan kesehatan orang dengan Tuberkulosis																		
			Jumlah orang dengan Tuberkulosis yang mendapatkan pelayanan kesehatan sesuai standar				413 Orang	75 Orang	3.800.000,00	225.000,00	225.000,00	-3.575.000,00	Kab. Sleman, Minggir, Semua Kel/Desa	PENDAPATAN ASLI DAERAH (PAD)	Memperkuat pembangunan sumber daya manusia (SDM), sains, teknologi, pendidikan, kesehatan, prestasi olahraga, kesetaraan gender, serta penguatan peran perempuan, pemuda (generasi milenial dan generasi Z), dan penyandang disabilitas.	3 . `M e n i n g k a t Kualitas Kesehatan 3 . `M e n i n g k a t Kualitas Kesehatan			247.500,00	DINAS KESEHATAN
	1.02.02.2.02.0041	Pengelolaan pelayanan kesehatan orang dengan HIV (ODHIV)																		
			Jumlah orang dengan HIV (ODHIV) yang mendapatkan pelayanan kesehatan sesuai standar				417 Orang	27 Orang	750.000,00	375.000,00	375.000,00	-375.000,00	Kab. Sleman, Minggir, Semua Kel/Desa	PENDAPATAN ASLI DAERAH (PAD)	Memperkuat pembangunan sumber daya manusia (SDM), sains, teknologi, pendidikan, kesehatan, prestasi olahraga, kesetaraan gender, serta penguatan peran perempuan, pemuda (generasi milenial dan generasi Z), dan penyandang disabilitas.	3 . `M e n i n g k a t Kualitas Kesehatan 3 . `M e n i n g k a t Kualitas Kesehatan			412.500,00	DINAS KESEHATAN
	1.02.02.2.02.0042	Pengelolaan pelayanan kesehatan Malaria																		
			Jumlah orang yang mendapatkan pelayanan kesehatan malaria				147 Orang	150 Orang	600.000,00	300.000,00	300.000,00	-300.000,00	Kab. Sleman, Minggir, Semua Kel/Desa	PENDAPATAN ASLI DAERAH (PAD)	Memperkuat pembangunan sumber daya manusia (SDM), sains, teknologi, pendidikan, kesehatan, prestasi olahraga, kesetaraan gender, serta penguatan peran perempuan, pemuda (generasi milenial dan generasi Z), dan penyandang disabilitas.	3 . `M e n i n g k a t Kualitas Kesehatan 3 . `M e n i n g k a t Kualitas Kesehatan			330.000,00	DINAS KESEHATAN
	1.02.02.2.02.0046	Pengelolaan upaya kesehatan Ibu dan Anak																		
			Jumlah dokumen hasil pengelolaan upaya kesehatan ibu dan anak				-	1 Dokumen	0,00	850.000,00	850.000,00	850.000,00	Kab. Sleman, Minggir, Semua Kel/Desa	DAK NON FISIK-DANA BOK-BOK PUSKESMAS	Memperkuat pembangunan sumber daya manusia (SDM), sains, teknologi, pendidikan, kesehatan, prestasi olahraga, kesetaraan gender, serta penguatan peran perempuan, pemuda (generasi milenial dan generasi Z), dan penyandang disabilitas.	3 . `M e n i n g k a t Kualitas Kesehatan 3 . `M e n i n g k a t Kualitas Kesehatan			935.000,00	DINAS KESEHATAN
	1.02.02.2.02.0048	Pengelolaan Layanan Imunisasi																		
			Jumlah Dokumen Hasil Pengelolaan Layanan Imunisasi				-	1 Dokumen	0,00	6.050.000,00	6.050.000,00	6.050.000,00	Kab. Sleman, Minggir, Semua Kel/Desa	DAK NON FISIK-DANA BOK-BOK PUSKESMAS	Memperkuat pembangunan sumber daya manusia (SDM), sains, teknologi, pendidikan, kesehatan, prestasi olahraga, kesetaraan gender, serta penguatan peran perempuan, pemuda (generasi milenial dan generasi Z), dan penyandang disabilitas.	3 . `M e n i n g k a t Kualitas Kesehatan 3 . `M e n i n g k a t Kualitas Kesehatan			6.655.000,00	DINAS KESEHATAN
3.	**1.02.05**	**PROGRAM PEMBERDAYAAN MASYARAKAT BIDANG KESEHATAN**	**Persentase Iklan layanan masyarakat kesehatan yang dipublikasikan**				**65,096 65 % % %**	**65 %**	**217.760.000,00**	**36.385.000,00**	**36.385.000,00**	**-177.736.500,00**							**40.023.500,00**	
	1.02.05.2.01	Advokasi, Pemberdayaan, Kemitraan, Peningkatan Peran serta Masyarakat dan Lintas Sektor Tingkat Daerah Kabupaten/Kota	*Jumlah Dokumen Promosi Kesehatan, Advokasi, Kemitraan dan Pemberdayaan Masyarakat*				12 bulan	1 Dokumen	96.360.000,00	12.100.000,00	12.100.000,00	-84.260.000,00			Memperkuat pembangunan sumber daya manusia (SDM), sains, teknologi, pendidikan, kesehatan, prestasi olahraga, kesetaraan gender, serta penguatan peran perempuan, pemuda (generasi milenial dan generasi Z), dan penyandang disabilitas.	3 . `M e n i n g k a t Kualitas Kesehatan 3 . `M e n i n g k a t Kualitas Kesehatan	Masyarakat di Lingkungan Puskesmas Minggir		13.310.000,00	DINAS KESEHATAN
	1.02.05.2.01.0001	Peningkatan Upaya Promosi Kesehatan, Advokasi, Kemitraan dan Pemberdayaan Masyarakat																		

NO	KODE	URUSAN / BIDANG URUSAN / PROGRAM / OUTCOME / KEGIATAN / SUB KEGIATAN	INDIKATOR PROGRAM / KEGIATAN / SUB KEGIATAN	TARGET AKHIR PERIODE RENSTRA OPD	REALISASI CAPAIAN RENJA OPD TAHUN 2024	PRAKIRAAN CAPAIAN TARGET RENJA OPD TAHUN 2025	CAPAIAN KINERJA DAN KERANGKA PENDANAAN										KELOMPOK SASARAN	PRAKIRAAN MAJU RENCANA TAHUN 2027		PERANGKAT DAERAH PENANGGUNG JAWAB
							TARGET 2026		PAGU INDIKATIF (Rp)			Bertambah/Berkurang (10-12)	LOKASI	SUMBER DANA	PRIORITAS			TARGET	PAGU INDIKATIF (Rp)	
							SEBELUM	SESUDAH	RKPD 2026	APBD 2026	RKPD PERUBAHAN 2026				NASIONAL	DAERAH				
1	2	3	4	5	6	7	8	9	10	11	12	13	14	15	16	17	18	19	20	21
			Jumlah Dokumen Promosi Kesehatan, Advokasi, Kemitraan dan Pemberdayaan Masyarakat				1 Dokumen	1 Dokumen	96.360.000,00	12.100.000,00	12.100.000,00	-84.260.000,00	Kab. Sleman, Minggir, Semua Kel/Desa	DAK NON FISIK-DANA BOK-BOK PUSKESMAS	Memperkuat pembangunan sumber daya manusia (SDM), sains, teknologi, pendidikan, kesehatan, prestasi olahraga, kesetaraan gender, serta penguatan peran perempuan, pemuda (generasi milenial dan generasi Z), dan penyandang disabilitas.	3 . `M e n i n g k a t Kualitas Kesehatan 3 . `M e n i n g k a t Kualitas Kesehatan			13.310.000,00	DINAS KESEHATAN
	1.02.05.2.03	Pengembangan dan Pelaksanaan Upaya Kesehatan Bersumber Daya Masyarakat (UKBM) Tingkat Daerah Kabupaten/Kota	*Jumlah Dokumen Hasil Bimbingan Teknis dan Supervisi Upaya Kesehatan Bersumber Daya Masyarakat (UKBM)*				12 bilan	1 Dokumen	121.400.000,00	24.285.000,00	24.285.000,00	-97.115.000,00			Memperkuat pembangunan sumber daya manusia (SDM), sains, teknologi, pendidikan, kesehatan, prestasi olahraga, kesetaraan gender, serta penguatan peran perempuan, pemuda (generasi milenial dan generasi Z), dan penyandang disabilitas.	3 . `M e n i n g k a t Kualitas Kesehatan 3 . `M e n i n g k a t Kualitas Kesehatan	Masyarakat di Lingkungan Puskesmas Minggir		26.713.500,00	DINAS KESEHATAN
	1.02.05.2.03.0001	Bimbingan Teknis dan Supervisi Pengembangan dan Pelaksanaan Upaya Kesehatan Bersumber Daya Masyarakat (UKBM)																		
			Jumlah Dokumen Hasil Bimbingan Teknis dan Supervisi Upaya Kesehatan Bersumber Daya Masyarakat (UKBM)				1 Dokumen	1 Dokumen	121.400.000,00	24.285.000,00	24.285.000,00	-97.115.000,00	Kab. Sleman, Minggir, Semua Kel/Desa	DAK NON FISIK-DANA BOK-BOK PUSKESMAS	Memperkuat pembangunan sumber daya manusia (SDM), sains, teknologi, pendidikan, kesehatan, prestasi olahraga, kesetaraan gender, serta penguatan peran perempuan, pemuda (generasi milenial dan generasi Z), dan penyandang disabilitas.	3 . `M e n i n g k a t Kualitas Kesehatan 3 . `M e n i n g k a t Kualitas Kesehatan			26.713.500,00	DINAS KESEHATAN
		PUSAT KESEHATAN MASYARAKAT SEYEGAN							**4.379.633.150,00**	**4.122.684.650,00**	**4.342.827.051,00**	**-36.806.099,00**							**4.839.380.755,00**	
	1	**URUSAN PEMERINTAHAN WAJIB YANG BERKAITAN DENGAN PELAYANAN DASAR**							**4.379.633.150,00**	**4.122.684.650,00**	**4.342.827.051,00**	**-36.806.099,00**							**4.839.380.755,00**	
	1.02	**URUSAN PEMERINTAHAN BIDANG KESEHATAN**							**4.379.633.150,00**	**4.122.684.650,00**	**4.342.827.051,00**	**-36.806.099,00**							**4.839.380.755,00**	
1.	**1.02.01**	**PROGRAM PENUNJANG URUSAN PEMERINTAHAN DAERAH KABUPATEN/KOTA**	**Persentase capaian Standar Pelayanan Minimal RS bagian Tata Usaha Persentase capaian Standar Pelayanan Minimal RS bagian keuangan dan aset , Persentase pemenuhan layanan sarana dan prasarana kerja Persentase capaian Indikator SPM-RS Bagian Tata Usaha Prosentase Pemenuhan Kebutuhan Administrasi Perkantoran Persentase capaian Standar Pelayanan Minimal RS bagian perencanaan dan pengembangan**				**100 75 92,44 97 85 % % % % %**	**97 85, 100 92,44 100 75 % % % % %**	**3.437.220.000,00**	**3.381.620.000,00**	**3.601.762.401,00**	**597.626.640,00**							**4.034.846.640,00**	
	1.02.01.2.02	Administrasi Keuangan Perangkat Daerah	*Dokumen laporan keuangan Pemenuhan gaji dan tunjangan ASN Pemenuhan Standar Pelayanan Minimal RS di bawah ampuan bagian Keuangan dan Aset*				12 Bulan 4 Dokumen	12 Bulan 4 Dokumen	53.220.000,00	67.620.000,00	67.620.000,00	14.400.000,00			Memperkuat pembangunan sumber daya manusia (SDM), sains, teknologi, pendidikan, kesehatan, prestasi olahraga, kesetaraan gender, serta penguatan peran perempuan, pemuda (generasi milenial dan generasi Z), dan penyandang disabilitas.	7 . `M e n i n g k a t Tata Kelola Pemerintahan 7 . `M e n i n g k a t Tata Kelola Pemerintahan	Pegawai ASN Puskemas Seyegan		70.290.000,00	DINAS KESEHATAN
	1.02.01.2.02.0003	Pelaksanaan Penatausahaan dan Pengujian/Verifikasi Keuangan SKPD																		
			Jumlah Dokumen Penatausahaan dan Pengujian/Verifikasi Keuangan SKPD				1 Dokumen	1 Dokumen	53.220.000,00	67.620.000,00	67.620.000,00	14.400.000,00	Kab. Sleman, Seyegan, Semua Kel/Desa	PENDAPATAN ASLI DAERAH (PAD)	Memperkuat pembangunan sumber daya manusia (SDM), sains, teknologi, pendidikan, kesehatan, prestasi olahraga, kesetaraan gender, serta penguatan peran perempuan, pemuda (generasi milenial dan generasi Z), dan penyandang disabilitas.	7 . `M e n i n g k a t Tata Kelola Pemerintahan 7 . `M e n i n g k a t Tata Kelola Pemerintahan			70.290.000,00	DINAS KESEHATAN
	1.02.01.2.08	Penyediaan Jasa Penunjang Urusan Pemerintahan Daerah	*Penyediaan kebutuhan penunjang pelaksanaan tugas perangkat daerah*				12 Bulan	12 Bulan	84.000.000,00	14.000.000,00	14.000.000,00	-70.000.000,00			Memperkuat pembangunan sumber daya manusia (SDM), sains, teknologi, pendidikan, kesehatan, prestasi olahraga, kesetaraan gender, serta penguatan peran perempuan, pemuda (generasi milenial dan generasi Z), dan penyandang disabilitas.	7 . `M e n i n g k a t Tata Kelola Pemerintahan 7 . `M e n i n g k a t Tata Kelola Pemerintahan	Sarana dan Prasarana Puskesmas		92.400.000,00	DINAS KESEHATAN
	1.02.01.2.08.0002	Penyediaan Jasa Komunikasi, Sumber Daya Air dan Listrik																		

NO	KODE	URUSAN / BIDANG URUSAN / PROGRAM / OUTCOME / KEGIATAN / SUB KEGIATAN	INDIKATOR PROGRAM / KEGIATAN / SUB KEGIATAN	TARGET AKHIR PERIODE RENSTRA OPD	REALISASI CAPAIAN RENJA OPD TAHUN 2024	PRAKIRAAN CAPAIAN TARGET RENJA OPD TAHUN 2025	CAPAIAN KINERJA DAN KERANGKA PENDANAAN										KELOMPOK SASARAN	PRAKIRAAN MAJU RENCANA TAHUN 2027		PERANGKAT DAERAH PENANGGUNG JAWAB
							TARGET 2026		PAGU INDIKATIF (Rp)			Bertambah/Berkurang (10-12)	LOKASI	SUMBER DANA	PRIORITAS			TARGET	PAGU INDIKATIF (Rp)	
							SEBELUM	SESUDAH	RKPD 2026	APBD 2026	RKPD PERUBAHAN 2026				NASIONAL	DAERAH				
1	2	3	4	5	6	7	8	9	10	11	12	13	14	15	16	17	18	19	20	21
			Jumlah Laporan Penyediaan Jasa Komunikasi, Sumber Daya Air dan Listrik yang Disediakan				1 Laporan	1 Laporan	84.000.000,00	14.000.000,00	14.000.000,00	-70.000.000,00	Kab. Sleman, Seyegan, Semua Kel/Desa	PENDAPATAN ASLI DAERAH (PAD)	Memperkuat pembangunan sumber daya manusia (SDM), sains, teknologi, pendidikan, kesehatan, prestasi olahraga, kesetaraan gender, serta penguatan peran perempuan, pemuda (generasi milenial dan generasi Z), dan penyandang disabilitas.	7 . `M e n i n g k a t Tata Kelola Pemerintahan 7 . `M e n i n g k a t Tata Kelola Pemerintahan			92.400.000,00	DINAS KESEHATAN
	1.02.01.2.10	Peningkatan Pelayanan BLUD	*Pemenuhan peningatan dan pendukung pelayanan (admen UKP dan UKM Pemenuhan Standar Pelayanan Minimal RS di bawah ampuan bagian Keuangan dan Aset Pemenuhan Standar Pelayanan Minimal RS di bawah ampuan bagian Perencanaan dan evaluasi dan Pendidikan, penelitian dan pengembangan Pemenuhan Standar Pelayanan Minimal RS di bawah ampuan bagian Tata Usaha Pemenuhan Standar Pelayanan Minimal RS di bawah ampuan Bidang Keperawatan & Pelayanan Penunjang meliputi: keperawatan dan Pelayanan Penunjang pemenuhan Standar Pelayanan Minimal RS di bawah ampuan bidang Pelayanan Medis dan Mutu meliputi: pelayanan medis dan mutu Pemenuhan Standar Pelayanan Minimal RS di bawah ampuan Bidang Sarana & TI meliputi: sarana dan TI*				12 Bulan 12 Bulan	12 Bulan 12 Bulan	3.300.000.000,00	3.300.000.000,00	3.520.142.401,00	220.142.401,00			Memperkuat pembangunan sumber daya manusia (SDM), sains, teknologi, pendidikan, kesehatan, prestasi olahraga, kesetaraan gender, serta penguatan peran perempuan, pemuda (generasi milenial dan generasi Z), dan penyandang disabilitas.	3 . `M e n i n g k a t Kualitas Kesehatan 3 . `M e n i n g k a t Kualitas Kesehatan	Pegawai Puskesmas dan Masyarakat di Wialyah Kapanewon Seyegan		3.872.156.640,00	DINAS KESEHATAN
	1.02.01.2.10.0001	Pelayanan dan Penunjang Pelayanan BLUD																		
			Jumlah BLUD yang Menyediakan Pelayanan dan Penunjang Pelayanan				1 Unit Kerja	1 Unit Kerja	3.300.000.000,00	3.300.000.000,00	3.520.142.401,00	220.142.401,00	Kab. Sleman, Seyegan, Semua Kel/Desa	PENDAPATAN DARI BLUD	Memperkuat pembangunan sumber daya manusia (SDM), sains, teknologi, pendidikan, kesehatan, prestasi olahraga, kesetaraan gender, serta penguatan peran perempuan, pemuda (generasi milenial dan generasi Z), dan penyandang disabilitas.	3 . `M e n i n g k a t Kualitas Kesehatan 3 . `M e n i n g k a t Kualitas Kesehatan			3.872.156.640,00	DINAS KESEHATAN
2.	**1.02.02**	**PROGRAM PEMENUHAN UPAYA KESEHATAN PERORANGAN DAN UPAYA KESEHATAN MASYARAKAT**	**Cakupan kepesertaan Jaminan Kesehatan Nasional (JKN) Persentase capaian kepatuhan identifikasi pasien (RSUD Sleman) Rata-rata persentase capaian Standar Pelayanan Minimal RS (jenis pelayanan) di bawah ampuan bidang pelayanan penunjang dan sarana pelayanan kesehatan dengan capaian SPA rumah sakit (RSUD Prambanan) Persentase penulisan resep pasien Jaminan Kesehatan Nasional (JKN) sesuai formularium rumah sakit (RSUD Sleman) Persentase Pemenuhan Sarana, Prasarana, Alat Kesehatan (SPA) sesuai standar Rata-rata persentase capaian standar pelayanan minimal RS (jenis pelayanan) di bawah ampuan bidang pelayanan medis dan keperawatan (RSUD Prambanan) Persentase Pemenuhan Sarana, Prasarana, Alat Kesehatan (SPA) sesuai standart pusat >60% Angka keberhasilan pengobatan tuberkulosis (treatment success rate) (%) Indeks Kepuasan Pelayanan Penunjang dan pemenuhan sarana rumah sakit berdasarkan data ASPAK Indeks capaian SPM bidang kesehatan**				**82,7 87 86,08 75,2 86 89,94 83,05 100 100 99,06 % % % % % % % Indeks %**	**99,06 86 83,05 100 75,2 89,94 86,08 87 82,7 100 % % % % % % % % Indeks**	**869.027.150,00**	**691.044.650,00**	**691.044.650,00**	**-119.515.035,00**							**749.512.115,00**	
	1.02.02.2.02	Penyediaan Layanan Kesehatan untuk UKM dan UKP Rujukan Tingkat Daerah Kabupaten/Kota	*Pelayanan akreditasi fasilitas kesehatan Pengelolaan dan pelayanan kesehatan sesuai standar Penyediaan dan Pengelolaan Sistem Penanganan Gawat Darurat Terpadu (SPGDT)*				12 Bulan	12 Bulan	869.027.150,00	691.044.650,00	691.044.650,00	-177.982.500,00			Memperkuat pembangunan sumber daya manusia (SDM), sains, teknologi, pendidikan, kesehatan, prestasi olahraga, kesetaraan gender, serta penguatan peran perempuan, pemuda (generasi milenial dan generasi Z), dan penyandang disabilitas.	3 . `M e n i n g k a t Kualitas Kesehatan 3 . `M e n i n g k a t Kualitas Kesehatan	Puskesmas, Masyarakat, Linsek Wilayah Puskesmas Seyegan		749.512.115,00	DINAS KESEHATAN
	1.02.02.2.02.0001	Pengelolaan Pelayanan Kesehatan Ibu Hamil																		

NO	KODE	URUSAN / BIDANG URUSAN / PROGRAM / OUTCOME / KEGIATAN / SUB KEGIATAN	INDIKATOR PROGRAM / KEGIATAN / SUB KEGIATAN	TARGET AKHIR PERIODE RENSTRA OPD	REALISASI CAPAIAN RENJA OPD TAHUN 2024	PRAKIRAAN CAPAIAN TARGET RENJA OPD TAHUN 2025	CAPAIAN KINERJA DAN KERANGKA PENDANAAN										KELOMPOK SASARAN	PRAKIRAAN MAJU RENCANA TAHUN 2027		PERANGKAT DAERAH PENANGGUNG JAWAB
							TARGET 2026		PAGU INDIKATIF (Rp)			Bertambah/Berkurang (10-12)	LOKASI	SUMBER DANA	PRIORITAS			TARGET	PAGU INDIKATIF (Rp)	
							SEBELUM	SESUDAH	RKPD 2026	APBD 2026	RKPD PERUBAHAN 2026				NASIONAL	DAERAH				
1	2	3	4	5	6	7	8	9	10	11	12	13	14	15	16	17	18	19	20	21
			Jumlah Ibu Hamil yang Mendapatkan Pelayanan Kesehatan Sesuai Standar				457 Orang	457 Orang	5.690.000,00	27.240.000,00	27.240.000,00	21.550.000,00	Kab. Sleman, Seyegan, Semua Kel/Desa	PENDAPATAN ASLI DAERAH (PAD) DAK NON FISIK-DANA BOK-BOK PUSKESMAS	Memperkuat pembangunan sumber daya manusia (SDM), sains, teknologi, pendidikan, kesehatan, prestasi olahraga, kesetaraan gender, serta penguatan peran perempuan, pemuda (generasi milenial dan generasi Z), dan penyandang disabilitas.	3 . `M e n i n g k a t Kualitas Kesehatan 3 . `M e n i n g k a t Kualitas Kesehatan			29.964.000,00	DINAS KESEHATAN
	1.02.02.2.02.0002	Pengelolaan Pelayanan Kesehatan Ibu Bersalin																		
			Jumlah Ibu Bersalin yang Mendapatkan Pelayanan Kesehatan Sesuai Standar				457 Orang	457 Orang	2.090.000,00	2.440.000,00	2.440.000,00	350.000,00	Kab. Sleman, Seyegan, Semua Kel/Desa	PENDAPATAN ASLI DAERAH (PAD)	Memperkuat pembangunan sumber daya manusia (SDM), sains, teknologi, pendidikan, kesehatan, prestasi olahraga, kesetaraan gender, serta penguatan peran perempuan, pemuda (generasi milenial dan generasi Z), dan penyandang disabilitas.	3 . `M e n i n g k a t Kualitas Kesehatan 3 . `M e n i n g k a t Kualitas Kesehatan			2.684.000,00	DINAS KESEHATAN
	1.02.02.2.02.0003	Pengelolaan Pelayanan Kesehatan Bayi Baru Lahir																		
			Jumlah Bayi Baru Lahir yang Mendapatkan Pelayanan Kesehatan Sesuai Standar				453 Orang	457 Orang	900.000,00	720.000,00	720.000,00	-180.000,00	Kab. Sleman, Seyegan, Semua Kel/Desa	PENDAPATAN ASLI DAERAH (PAD)	Memperkuat pembangunan sumber daya manusia (SDM), sains, teknologi, pendidikan, kesehatan, prestasi olahraga, kesetaraan gender, serta penguatan peran perempuan, pemuda (generasi milenial dan generasi Z), dan penyandang disabilitas.	3 . `M e n i n g k a t Kualitas Kesehatan 3 . `M e n i n g k a t Kualitas Kesehatan			330.000,00	DINAS KESEHATAN
	1.02.02.2.02.0004	Pengelolaan Pelayanan Kesehatan Balita																		
			Jumlah Balita yang Mendapatkan Pelayanan Kesehatan Sesuai Standar				2414 Orang	2419 Orang	3.220.000,00	4.900.000,00	4.900.000,00	1.680.000,00	Kab. Sleman, Seyegan, Semua Kel/Desa	PENDAPATAN ASLI DAERAH (PAD)	Memperkuat pembangunan sumber daya manusia (SDM), sains, teknologi, pendidikan, kesehatan, prestasi olahraga, kesetaraan gender, serta penguatan peran perempuan, pemuda (generasi milenial dan generasi Z), dan penyandang disabilitas.	3 . `M e n i n g k a t Kualitas Kesehatan 3 . `M e n i n g k a t Kualitas Kesehatan			1.309.000,00	DINAS KESEHATAN
	1.02.02.2.02.0005	Pengelolaan Pelayanan Kesehatan pada Usia Pendidikan Dasar																		
			Jumlah Anak Usia Pendidikan Dasar yang Mendapatkan Pelayanan Kesehatan Sesuai Standar				5566 Orang	5566 Orang	6.420.000,00	23.020.000,00	23.020.000,00	16.600.000,00	Kab. Sleman, Seyegan, Semua Kel/Desa	PENDAPATAN ASLI DAERAH (PAD) DAK NON FISIK-DANA BOK-BOK PUSKESMAS	Memperkuat pembangunan sumber daya manusia (SDM), sains, teknologi, pendidikan, kesehatan, prestasi olahraga, kesetaraan gender, serta penguatan peran perempuan, pemuda (generasi milenial dan generasi Z), dan penyandang disabilitas.	3 . `M e n i n g k a t Kualitas Kesehatan 3 . `M e n i n g k a t Kualitas Kesehatan			25.322.000,00	DINAS KESEHATAN
	1.02.02.2.02.0006	Pengelolaan Pelayanan Kesehatan pada Usia Produktif																		
			Jumlah Penduduk Usia Produktif yang Mendapatkan Pelayanan Kesehatan Sesuai Standar				23900 Orang	23992 Orang	6.200.000,00	2.700.000,00	2.700.000,00	-3.500.000,00	Kab. Sleman, Seyegan, Semua Kel/Desa	PENDAPATAN ASLI DAERAH (PAD)	Memperkuat pembangunan sumber daya manusia (SDM), sains, teknologi, pendidikan, kesehatan, prestasi olahraga, kesetaraan gender, serta penguatan peran perempuan, pemuda (generasi milenial dan generasi Z), dan penyandang disabilitas.	3 . `M e n i n g k a t Kualitas Kesehatan 3 . `M e n i n g k a t Kualitas Kesehatan			2.970.000,00	DINAS KESEHATAN
	1.02.02.2.02.0007	Pengelolaan Pelayanan Kesehatan pada Usia Lanjut																		
			Jumlah Penduduk Usia Lanjut yang Mendapatkan Pelayanan Kesehatan Sesuai Standar				7028 Orang	7064 Orang	22.760.000,00	2.700.000,00	2.700.000,00	-20.060.000,00	Kab. Sleman, Seyegan, Semua Kel/Desa	PENDAPATAN ASLI DAERAH (PAD)	Memperkuat pembangunan sumber daya manusia (SDM), sains, teknologi, pendidikan, kesehatan, prestasi olahraga, kesetaraan gender, serta penguatan peran perempuan, pemuda (generasi milenial dan generasi Z), dan penyandang disabilitas.	3 . `M e n i n g k a t Kualitas Kesehatan 3 . `M e n i n g k a t Kualitas Kesehatan			2.970.000,00	DINAS KESEHATAN
	1.02.02.2.02.0008	Pengelolaan Pelayanan Kesehatan Penderita Hipertensi																		

NO	KODE	URUSAN / BIDANG URUSAN / PROGRAM / OUTCOME / KEGIATAN / SUB KEGIATAN	INDIKATOR PROGRAM / KEGIATAN / SUB KEGIATAN	TARGET AKHIR PERIODE RENSTRA OPD	REALISASI CAPAIAN RENJA OPD TAHUN 2024	PRAKIRAAN CAPAIAN TARGET RENJA OPD TAHUN 2025	CAPAIAN KINERJA DAN KERANGKA PENDANAAN										KELOMPOK SASARAN	PRAKIRAAN MAJU RENCANA TAHUN 2027		PERANGKAT DAERAH PENANGGUNG JAWAB
							TARGET 2026		PAGU INDIKATIF (Rp)			Bertambah/Berkurang (10-12)	LOKASI	SUMBER DANA	PRIORITAS			TARGET	PAGU INDIKATIF (Rp)	
							SEBELUM	SESUDAH	RKPD 2026	APBD 2026	RKPD PERUBAHAN 2026				NASIONAL	DAERAH				
1	2	3	4	5	6	7	8	9	10	11	12	13	14	15	16	17	18	19	20	21
			Jumlah Penderita Hipertensi yang Mendapatkan Pelayanan Kesehatan Sesuai Standar				2602 Orang	2748 Orang	15.100.000,00	3.750.000,00	3.750.000,00	-11.350.000,00	Kab. Sleman, Seyegan, Semua Kel/Desa	PENDAPATAN ASLI DAERAH (PAD)	Memperkuat pembangunan sumber daya manusia (SDM), sains, teknologi, pendidikan, kesehatan, prestasi olahraga, kesetaraan gender, serta penguatan peran perempuan, pemuda (generasi milenial dan generasi Z), dan penyandang disabilitas.	3 . `M e n i n g k a t Kualitas Kesehatan 3 . `M e n i n g k a t Kualitas Kesehatan			3.894.000,00	DINAS KESEHATAN
	1.02.02.2.02.0009	Pengelolaan Pelayanan Kesehatan Penderita Diabetes Melitus																		
			Jumlah Penderita Diabetes Melitus yang Mendapatkan Pelayanan Kesehatan Sesuai Standar				911 Orang	878 Orang	2.575.000,00	2.700.000,00	2.700.000,00	125.000,00	Kab. Sleman, Seyegan, Semua Kel/Desa	PENDAPATAN ASLI DAERAH (PAD)	Memperkuat pembangunan sumber daya manusia (SDM), sains, teknologi, pendidikan, kesehatan, prestasi olahraga, kesetaraan gender, serta penguatan peran perempuan, pemuda (generasi milenial dan generasi Z), dan penyandang disabilitas.	3 . `M e n i n g k a t Kualitas Kesehatan 3 . `M e n i n g k a t Kualitas Kesehatan			2.970.000,00	DINAS KESEHATAN
	1.02.02.2.02.0010	Pengelolaan Pelayanan Kesehatan Orang dengan Gangguan Jiwa Berat																		
			Jumlah Orang yang Mendapatkan Pelayanan Kesehatan Orang dengan Gangguan Jiwa Berat Sesuai Standar				238 Orang	239 Orang	11.380.000,00	6.300.000,00	6.300.000,00	-5.080.000,00	Kab. Sleman, Seyegan, Semua Kel/Desa	PENDAPATAN ASLI DAERAH (PAD) DAK NON FISIK-DANA BOK-BOK PUSKESMAS	Memperkuat pembangunan sumber daya manusia (SDM), sains, teknologi, pendidikan, kesehatan, prestasi olahraga, kesetaraan gender, serta penguatan peran perempuan, pemuda (generasi milenial dan generasi Z), dan penyandang disabilitas.	3 . `M e n i n g k a t Kualitas Kesehatan 3 . `M e n i n g k a t Kualitas Kesehatan			6.930.000,00	DINAS KESEHATAN
	1.02.02.2.02.0011	Pengelolaan Pelayanan Kesehatan Orang Terduga Tuberkulosis																		
			Jumlah Orang Terduga Menderita Tuberkulosis yang Mendapatkan Pelayanan Sesuai Standar				667 Orang	726 Orang	12.140.000,00	4.200.000,00	4.200.000,00	-7.940.000,00	Kab. Sleman, Seyegan, Semua Kel/Desa	PENDAPATAN ASLI DAERAH (PAD) DAK NON FISIK-DANA BOK-BOK PUSKESMAS	Memperkuat pembangunan sumber daya manusia (SDM), sains, teknologi, pendidikan, kesehatan, prestasi olahraga, kesetaraan gender, serta penguatan peran perempuan, pemuda (generasi milenial dan generasi Z), dan penyandang disabilitas.	3 . `M e n i n g k a t Kualitas Kesehatan 3 . `M e n i n g k a t Kualitas Kesehatan			3.630.000,00	DINAS KESEHATAN
	1.02.02.2.02.0012	Pengelolaan Pelayanan Kesehatan Orang dengan Risiko Terinfeksi HIV																		
			Jumlah Orang Terduga Menderita HIV yang Mendapatkan Pelayanan Sesuai Standar				637 Orang	730 Orang	5.850.000,00	2.700.000,00	2.700.000,00	-3.150.000,00	Kab. Sleman, Seyegan, Semua Kel/Desa	PENDAPATAN ASLI DAERAH (PAD)	Memperkuat pembangunan sumber daya manusia (SDM), sains, teknologi, pendidikan, kesehatan, prestasi olahraga, kesetaraan gender, serta penguatan peran perempuan, pemuda (generasi milenial dan generasi Z), dan penyandang disabilitas.	3 . `M e n i n g k a t Kualitas Kesehatan 3 . `M e n i n g k a t Kualitas Kesehatan			1.980.000,00	DINAS KESEHATAN
	1.02.02.2.02.0015	Pengelolaan Pelayanan Kesehatan Gizi Masyarakat																		
			Jumlah Dokumen Hasil Pengelolaan Pelayanan Kesehatan Gizi Masyarakat				1 Dokumen	1 Dokumen	0,00	225.768.000,00	225.768.000,00	225.768.000,00	Kab. Sleman, Seyegan, Semua Kel/Desa	DAK NON FISIK-DANA BOK-BOK PUSKESMAS	Memperkuat pembangunan sumber daya manusia (SDM), sains, teknologi, pendidikan, kesehatan, prestasi olahraga, kesetaraan gender, serta penguatan peran perempuan, pemuda (generasi milenial dan generasi Z), dan penyandang disabilitas.	3 . `M e n i n g k a t Kualitas Kesehatan 3 . `M e n i n g k a t Kualitas Kesehatan			248.344.800,00	DINAS KESEHATAN
	1.02.02.2.02.0017	Pengelolaan Pelayanan Kesehatan Lingkungan																		
			Jumlah Dokumen Hasil Pengelolaan Pelayanan Kesehatan Lingkungan				1 Dokumen	1 Dokumen	4.510.000,00	9.108.650,00	9.108.650,00	4.598.650,00	Kab. Sleman, Seyegan, Semua Kel/Desa	PENDAPATAN ASLI DAERAH (PAD) DAK NON FISIK-DANA BOK-BOK PUSKESMAS	Memperkuat pembangunan sumber daya manusia (SDM), sains, teknologi, pendidikan, kesehatan, prestasi olahraga, kesetaraan gender, serta penguatan peran perempuan, pemuda (generasi milenial dan generasi Z), dan penyandang disabilitas.	3 . `M e n i n g k a t Kualitas Kesehatan 3 . `M e n i n g k a t Kualitas Kesehatan			10.019.515,00	DINAS KESEHATAN
	1.02.02.2.02.0020	Pengelolaan Surveilans Kesehatan																		
			Jumlah Dokumen Hasil Pengelolaan Surveilans Kesehatan				-	1 Dokumen	0,00	94.100.000,00	94.100.000,00	94.100.000,00	Kab. Sleman, Seyegan, Semua Kel/Desa	DAK NON FISIK-DANA BOK-BOK PUSKESMAS	-	3 . `M e n i n g k a t Kualitas Kesehatan 3 . `M e n i n g k a t Kualitas Kesehatan			103.510.000,00	DINAS KESEHATAN
	1.02.02.2.02.0021	Pengelolaan Pelayanan Kesehatan Orang dengan Masalah Kesehatan Jiwa (ODMK)																		
			Jumlah Orang dengan Masalah Kejiwaan (ODMK) yang Mendapatkan Pelayanan Kesehatan				-	1904 Orang	0,00	18.600.000,00	18.600.000,00	18.600.000,00	Kab. Sleman, Seyegan, Semua Kel/Desa	DAK NON FISIK-DANA BOK-BOK PUSKESMAS	-	3 . `M e n i n g k a t Kualitas Kesehatan 3 . `M e n i n g k a t Kualitas Kesehatan			20.460.000,00	DINAS KESEHATAN
	1.02.02.2.02.0025	Pelayanan Kesehatan Penyakit Menular dan Tidak Menular																		

NO	KODE	URUSAN / BIDANG URUSAN / PROGRAM / OUTCOME / KEGIATAN / SUB KEGIATAN	INDIKATOR PROGRAM / KEGIATAN / SUB KEGIATAN	TARGET AKHIR PERIODE RENSTRA OPD	REALISASI CAPAIAN RENJA OPD TAHUN 2024	PRAKIRAAN CAPAIAN TARGET RENJA OPD TAHUN 2025	CAPAIAN KINERJA DAN KERANGKA PENDANAAN										KELOMPOK SASARAN	PRAKIRAAN MAJU RENCANA TAHUN 2027		PERANGKAT DAERAH PENANGGUNG JAWAB
							TARGET 2026		PAGU INDIKATIF (Rp)			Bertambah/Berkurang (10-12)	LOKASI	SUMBER DANA	PRIORITAS			TARGET	PAGU INDIKATIF (Rp)	
							SEBELUM	SESUDAH	RKPD 2026	APBD 2026	RKPD PERUBAHAN 2026				NASIONAL	DAERAH				
1	2	3	4	5	6	7	8	9	10	11	12	13	14	15	16	17	18	19	20	21
			Jumlah Dokumen Hasil Pelayanan Kesehatan Penyakit Menular dan Tidak Menular				-	1 Dokumen	0,00	25.100.000,00	25.100.000,00	25.100.000,00	Kab. Sleman, Seyegan, Semua Kel/Desa	DAK NON FISIK-DANA BOK-BOK PUSKESMAS	-	3 . `M e n i n g k a t Kualitas Kesehatan 3 . `M e n i n g k a t Kualitas Kesehatan			27.610.000,00	DINAS KESEHATAN
	1.02.02.2.02.0033	Operasional Pelayanan Puskesmas																		
			Jumlah Dokumen Operasional Pelayanan Puskesmas				1 Dokumen	1 Dokumen	758.602.150,00	217.968.000,00	217.968.000,00	-540.634.150,00	Kab. Sleman, Seyegan, Semua Kel/Desa	PENDAPATAN ASLI DAERAH (PAD) DAK NON FISIK-DANA BOK-BOK PUSKESMAS SISA DAK NON FISIK-DANA BOK-BOK PUSKESMAS	Memperkuat pembangunan sumber daya manusia (SDM), sains, teknologi, pendidikan, kesehatan, prestasi olahraga, kesetaraan gender, serta penguatan peran perempuan, pemuda (generasi milenial dan generasi Z), dan penyandang disabilitas.	3 . `M e n i n g k a t Kualitas Kesehatan 3 . `M e n i n g k a t Kualitas Kesehatan			239.764.800,00	DINAS KESEHATAN
	1.02.02.2.02.0040	Pengelolaan pelayanan kesehatan orang dengan Tuberkulosis																		
			Jumlah orang dengan Tuberkulosis yang mendapatkan pelayanan kesehatan sesuai standar				119 Orang	122 Orang	6.310.000,00	1.515.000,00	1.515.000,00	-4.795.000,00	Kab. Sleman, Seyegan, Semua Kel/Desa Kab. Sleman, Semua Kecamatan, Semua Kel/Desa	PENDAPATAN ASLI DAERAH (PAD)	Memperkuat pembangunan sumber daya manusia (SDM), sains, teknologi, pendidikan, kesehatan, prestasi olahraga, kesetaraan gender, serta penguatan peran perempuan, pemuda (generasi milenial dan generasi Z), dan penyandang disabilitas.	3 . `M e n i n g k a t Kualitas Kesehatan 3 . `M e n i n g k a t Kualitas Kesehatan			192.500,00	DINAS KESEHATAN
	1.02.02.2.02.0041	Pengelolaan pelayanan kesehatan orang dengan HIV (ODHIV)																		
			Jumlah orang dengan HIV (ODHIV) yang mendapatkan pelayanan kesehatan sesuai standar				50 Orang	38 Orang	3.255.000,00	1.465.000,00	1.465.000,00	-1.790.000,00	Kab. Sleman, Seyegan, Semua Kel/Desa	PENDAPATAN ASLI DAERAH (PAD)	Memperkuat pembangunan sumber daya manusia (SDM), sains, teknologi, pendidikan, kesehatan, prestasi olahraga, kesetaraan gender, serta penguatan peran perempuan, pemuda (generasi milenial dan generasi Z), dan penyandang disabilitas.	3 . `M e n i n g k a t Kualitas Kesehatan 3 . `M e n i n g k a t Kualitas Kesehatan			192.500,00	DINAS KESEHATAN
	1.02.02.2.02.0042	Pengelolaan pelayanan kesehatan Malaria																		
			Jumlah orang yang mendapatkan pelayanan kesehatan malaria				147 Orang	150 Orang	2.025.000,00	1.350.000,00	1.350.000,00	-675.000,00	Kab. Sleman, Seyegan, Semua Kel/Desa	PENDAPATAN ASLI DAERAH (PAD)	Memperkuat pembangunan sumber daya manusia (SDM), sains, teknologi, pendidikan, kesehatan, prestasi olahraga, kesetaraan gender, serta penguatan peran perempuan, pemuda (generasi milenial dan generasi Z), dan penyandang disabilitas.	3 . `M e n i n g k a t Kualitas Kesehatan 3 . `M e n i n g k a t Kualitas Kesehatan			495.000,00	DINAS KESEHATAN
	1.02.02.2.02.0046	Pengelolaan upaya kesehatan Ibu dan Anak																		
			Jumlah dokumen hasil pengelolaan upaya kesehatan ibu dan anak				-	1 Dokumen	0,00	500.000,00	500.000,00	500.000,00	Kab. Sleman, Seyegan, Semua Kel/Desa	DAK NON FISIK-DANA BOK-BOK PUSKESMAS	-	3 . `M e n i n g k a t Kualitas Kesehatan 3 . `M e n i n g k a t Kualitas Kesehatan			550.000,00	DINAS KESEHATAN
	1.02.02.2.02.0048	Pengelolaan Layanan Imunisasi																		
			Jumlah Dokumen Hasil Pengelolaan Layanan Imunisasi				-	1 Dokumen	0,00	12.200.000,00	12.200.000,00	12.200.000,00	Kab. Sleman, Seyegan, Semua Kel/Desa	DAK NON FISIK-DANA BOK-BOK PUSKESMAS	-	3 . `M e n i n g k a t Kualitas Kesehatan 3 . `M e n i n g k a t Kualitas Kesehatan			13.420.000,00	DINAS KESEHATAN
3.	**1.02.05**	**PROGRAM PEMBERDAYAAN MASYARAKAT BIDANG KESEHATAN**	**Presentase RT yang Tidak Merokok di dalam rumah Persentase Bayi ASI Eksklusif Presentase Edukasi Gerakan Masyarakat Hidup Sehat (GERMAS) pada Rumah Tangga (RT)**				**85,4 86,5 67,2 % % %**	**67,2 85,4 86,5 % % %**	**73.386.000,00**	**50.020.000,00**	**50.020.000,00**	**-18.364.000,00**							**55.022.000,00**	
	1.02.05.2.01	Advokasi, Pemberdayaan, Kemitraan, Peningkatan Peran serta Masyarakat dan Lintas Sektor Tingkat Daerah Kabupaten/Kota	*Peningkatan Upaya Promosi Kesehatan, Advokasi, Kemitraan dan Pemberdayaan Masyarakat*				12 Bulan	12 Bulan	12.686.000,00	13.500.000,00	13.500.000,00	814.000,00			Memperkuat pembangunan sumber daya manusia (SDM), sains, teknologi, pendidikan, kesehatan, prestasi olahraga, kesetaraan gender, serta penguatan peran perempuan, pemuda (generasi milenial dan generasi Z), dan penyandang disabilitas.	3 . `M e n i n g k a t Kualitas Kesehatan 3 . `M e n i n g k a t Kualitas Kesehatan	Masyarakat		14.850.000,00	DINAS KESEHATAN
	1.02.05.2.01.0001	Peningkatan Upaya Promosi Kesehatan, Advokasi, Kemitraan dan Pemberdayaan Masyarakat																		
			Jumlah Dokumen Promosi Kesehatan, Advokasi, Kemitraan dan Pemberdayaan Masyarakat				1 Dokumen	1 Dokumen	12.686.000,00	13.500.000,00	13.500.000,00	814.000,00	Kab. Sleman, Seyegan, Semua Kel/Desa	PENDAPATAN ASLI DAERAH (PAD) DAK NON FISIK-DANA BOK-BOK PUSKESMAS	Memperkuat pembangunan sumber daya manusia (SDM), sains, teknologi, pendidikan, kesehatan, prestasi olahraga, kesetaraan gender, serta penguatan peran perempuan, pemuda (generasi milenial dan generasi Z), dan penyandang disabilitas.	3 . `M e n i n g k a t Kualitas Kesehatan 3 . `M e n i n g k a t Kualitas Kesehatan			14.850.000,00	DINAS KESEHATAN

NO	KODE	URUSAN / BIDANG URUSAN / PROGRAM / OUTCOME / KEGIATAN / SUB KEGIATAN	INDIKATOR PROGRAM / KEGIATAN / SUB KEGIATAN	TARGET AKHIR PERIODE RENSTRA OPD	REALISASI CAPAIAN RENJA OPD TAHUN 2024	PRAKIRAAN CAPAIAN TARGET RENJA OPD TAHUN 2025	CAPAIAN KINERJA DAN KERANGKA PENDANAAN										KELOMPOK SASARAN	PRAKIRAAN MAJU RENCANA TAHUN 2027		PERANGKAT DAERAH PENANGGUNG JAWAB
							TARGET 2026		PAGU INDIKATIF (Rp)			Bertambah/Berkurang (10-12)	LOKASI	SUMBER DANA	PRIORITAS			TARGET	PAGU INDIKATIF (Rp)	
							SEBELUM	SESUDAH	RKPD 2026	APBD 2026	RKPD PERUBAHAN 2026				NASIONAL	DAERAH				
1	2	3	4	5	6	7	8	9	10	11	12	13	14	15	16	17	18	19	20	21
	1.02.05.2.03	Pengembangan dan Pelaksanaan Upaya Kesehatan Bersumber Daya Masyarakat (UKBM) Tingkat Daerah Kabupaten/Kota	*Pembinaan kader posyandu aktif, TOGA dan akupresur, PHBS, SBH dan Poskestren sehat*				12 Bulan	12 Bulan	60.700.000,00	36.520.000,00	36.520.000,00	-24.180.000,00			Memperkuat pembangunan sumber daya manusia (SDM), sains, teknologi, pendidikan, kesehatan, prestasi olahraga, kesetaraan gender, serta penguatan peran perempuan, pemuda (generasi milenial dan generasi Z), dan penyandang disabilitas.	3 . `M e n i n g k a t Kualitas Kesehatan 3 . `M e n i n g k a t Kualitas Kesehatan	Masyarakat		40.172.000,00	DINAS KESEHATAN
	1.02.05.2.03.0001	Bimbingan Teknis dan Supervisi Pengembangan dan Pelaksanaan Upaya Kesehatan Bersumber Daya Masyarakat (UKBM)																		
			Jumlah Dokumen Hasil Bimbingan Teknis dan Supervisi Upaya Kesehatan Bersumber Daya Masyarakat (UKBM)				1 Dokumen	1 Dokumen	60.700.000,00	36.520.000,00	36.520.000,00	-24.180.000,00	Kab. Sleman, Seyegan, Semua Kel/Desa	PENDAPATAN ASLI DAERAH (PAD) DAK NON FISIK-DANA BOK-BOK PUSKESMAS	Memperkuat pembangunan sumber daya manusia (SDM), sains, teknologi, pendidikan, kesehatan, prestasi olahraga, kesetaraan gender, serta penguatan peran perempuan, pemuda (generasi milenial dan generasi Z), dan penyandang disabilitas.	3 . `M e n i n g k a t Kualitas Kesehatan 3 . `M e n i n g k a t Kualitas Kesehatan			40.172.000,00	DINAS KESEHATAN
		PUSAT KESEHATAN MASYARAKAT MLATI I							**3.356.430.600,00**	**3.267.023.000,00**	**4.080.886.743,00**	**724.456.143,00**							**0,00**	
	1	**URUSAN PEMERINTAHAN WAJIB YANG BERKAITAN DENGAN PELAYANAN DASAR**							**3.356.430.600,00**	**3.267.023.000,00**	**4.080.886.743,00**	**724.456.143,00**							**0,00**	
	1.02	**URUSAN PEMERINTAHAN BIDANG KESEHATAN**							**3.356.430.600,00**	**3.267.023.000,00**	**4.080.886.743,00**	**724.456.143,00**							**0,00**	
1.	**1.02.01**	**PROGRAM PENUNJANG URUSAN PEMERINTAHAN DAERAH KABUPATEN/KOTA**	**Persentase pemenuhan layanan perencanaan dan keuangan Persentase pemenuhan layanan administrasi dan sarana prasarana perkantoran**				**100 100 persen %**	**100 100 % persen**	**2.587.020.000,00**	**2.544.420.000,00**	**3.358.283.743,00**	**-2.587.020.000,00**							**0,00**	
	1.02.01.2.02	Administrasi Keuangan Perangkat Daerah	*Jumlah Dokumen Penatausahaan dan Pengujian/Verifikasi Keuangan SKPD*				100 %	1 dokumen	52.620.000,00	67.020.000,00	67.020.000,00	14.400.000,00			Memperkuat reformasi politik, hukum dan birokrasi, serta memperkuat pencegahan dan pemberantasan korupsi, narkoba, judi, dan penyeludupan.	7 . `M e n i n g k a t Tata Kelola Pemerintahan 7 . `M e n i n g k a t Tata Kelola Pemerintahan	Puskesmas Mlati I		0,00	DINAS KESEHATAN
	1.02.01.2.02.0003	Pelaksanaan Penatausahaan dan Pengujian/Verifikasi Keuangan SKPD																		
			Jumlah Dokumen Penatausahaan dan Pengujian/Verifikasi Keuangan SKPD				1 Dokumen	1 Dokumen	52.620.000,00	67.020.000,00	67.020.000,00	14.400.000,00	Kab. Sleman, Mlati, Semua Kel/Desa	PENDAPATAN ASLI DAERAH (PAD)	Memperkuat reformasi politik, hukum dan birokrasi, serta memperkuat pencegahan dan pemberantasan korupsi, narkoba, judi, dan penyeludupan.	7 . `M e n i n g k a t Tata Kelola Pemerintahan 7 . `M e n i n g k a t Tata Kelola Pemerintahan			0,00	DINAS KESEHATAN
	1.02.01.2.08	Penyediaan Jasa Penunjang Urusan Pemerintahan Daerah	*Jumlah Laporan Penyediaan Jasa Penunjang*				100 %	1 laporan	134.400.000,00	77.400.000,00	77.400.000,00	-57.000.000,00			Memperkuat reformasi politik, hukum dan birokrasi, serta memperkuat pencegahan dan pemberantasan korupsi, narkoba, judi, dan penyeludupan.	7 . `M e n i n g k a t Tata Kelola Pemerintahan 7 . `M e n i n g k a t Tata Kelola Pemerintahan	Puskesmas Mlati I		0,00	DINAS KESEHATAN
	1.02.01.2.08.0002	Penyediaan Jasa Komunikasi, Sumber Daya Air dan Listrik																		
			Jumlah Laporan Penyediaan Jasa Komunikasi, Sumber Daya Air dan Listrik yang Disediakan				12 Laporan	1 Laporan	134.400.000,00	77.400.000,00	77.400.000,00	-57.000.000,00	Kab. Sleman, Mlati, Semua Kel/Desa	PENDAPATAN ASLI DAERAH (PAD)	Memperkuat reformasi politik, hukum dan birokrasi, serta memperkuat pencegahan dan pemberantasan korupsi, narkoba, judi, dan penyeludupan.	7 . `M e n i n g k a t Tata Kelola Pemerintahan 7 . `M e n i n g k a t Tata Kelola Pemerintahan			0,00	DINAS KESEHATAN
	1.02.01.2.10	Peningkatan Pelayanan BLUD	*Jumlah laporan layanan BLUD*				100 %	1 dokumen	2.400.000.000,00	2.400.000.000,00	3.213.863.743,00	813.863.743,00			Memperkuat reformasi politik, hukum dan birokrasi, serta memperkuat pencegahan dan pemberantasan korupsi, narkoba, judi, dan penyeludupan.	7 . `M e n i n g k a t Tata Kelola Pemerintahan 7 . `M e n i n g k a t Tata Kelola Pemerintahan	Puskesmas MLATI I		0,00	DINAS KESEHATAN
	1.02.01.2.10.0001	Pelayanan dan Penunjang Pelayanan BLUD																		
			Jumlah BLUD yang Menyediakan Pelayanan dan Penunjang Pelayanan				1 Unit Kerja	1 Unit Kerja	2.400.000.000,00	2.400.000.000,00	3.213.863.743,00	813.863.743,00	Kab. Sleman, Mlati, Semua Kel/Desa	PENDAPATAN DARI BLUD	Memperkuat reformasi politik, hukum dan birokrasi, serta memperkuat pencegahan dan pemberantasan korupsi, narkoba, judi, dan penyeludupan.	7 . `M e n i n g k a t Tata Kelola Pemerintahan 7 . `M e n i n g k a t Tata Kelola Pemerintahan			0,00	DINAS KESEHATAN

NO	KODE	URUSAN / BIDANG URUSAN / PROGRAM / OUTCOME / KEGIATAN / SUB KEGIATAN	INDIKATOR PROGRAM / KEGIATAN / SUB KEGIATAN	TARGET AKHIR PERIODE RENSTRA OPD	REALISASI CAPAIAN RENJA OPD TAHUN 2024	PRAKIRAAN CAPAIAN TARGET RENJA OPD TAHUN 2025	CAPAIAN KINERJA DAN KERANGKA PENDANAAN										KELOMPOK SASARAN	PRAKIRAAN MAJU RENCANA TAHUN 2027		PERANGKAT DAERAH PENANGGUNG JAWAB
							TARGET 2026		PAGU INDIKATIF (Rp)			Bertambah/Berkurang (10-12)	LOKASI	SUMBER DANA	PRIORITAS			TARGET	PAGU INDIKATIF (Rp)	
							SEBELUM	SESUDAH	RKPD 2026	APBD 2026	RKPD PERUBAHAN 2026				NASIONAL	DAERAH				
1	2	3	4	5	6	7	8	9	10	11	12	13	14	15	16	17	18	19	20	21
2.	**1.02.02**	**PROGRAM PEMENUHAN UPAYA KESEHATAN PERORANGAN DAN UPAYA KESEHATAN MASYARAKAT**	**Prevalensi wasting (gizi kurang dan gizi buruk) pada balita Indeks capaian SPM bidang kesehatan Angka keberhasilan pengobatan tuberkulosis (treatment success rate) (%) Persentase Pemenuhan Sarana, Prasarana, Alat Kesehatan (SPA) sesuai standar Persentase kapanewon melakukan kegiatan forum kapanewon sehat Cakupan imunisasi bayi lengkap; Persentase Akreditasi Paripurna**				**86 4,45 100 %; 100 99,06 65 87 100 100 88 89,94 %; 83,31 75,2 % % % % % % Indeks % % %**	**4,22 100 87 69 100 97,98%;10 0 % Indeks % % % %**	**722.838.600,00**	**682.303.000,00**	**682.303.000,00**	**-722.838.600,00**							**0,00**	
	1.02.02.2.02	Penyediaan Layanan Kesehatan untuk UKM dan UKP Rujukan Tingkat Daerah Kabupaten/Kota	*Jumlah Anak Usia Pendidikan Dasar yang Mendapatkan Pelayanan Kesehatan Sesuai Standar Jumlah Balita yang Mendapatkan Pelayanan Kesehatan Sesuai Standar Jumlah Bayi Baru Lahir yang Mendapatkan Pelayanan Kesehatan Sesuai Standar Jumlah Dokumen Hasil Pelayanan Kesehatan Penyakit Menular dan Tidak Menular Jumlah dokumen hasil pengelolaan pelayanan imunisasi Jumlah Dokumen Hasil Pengelolaan Pelayanan Kesehatan Gizi Masyarakat Jumlah Dokumen Hasil Pengelolaan Pelayanan Kesehatan Lingkungan Jumlah Dokumen Hasil Pengelolaan Pelayanan Promosi Kesehatan Jumlah Dokumen Hasil Pengelolaan Surveilans Kesehatan Jumlah Dokumen Hasil Pengelolaan Upaya Kesehatan Ibu dan Anak Jumlah Ibu Bersalin yang Mendapatkan Pelayanan Kesehatan Sesuai Standar Jumlah Ibu Hamil yang Mendapatkan Pelayanan Kesehatan Sesuai Standar Jumlah orang dengan HIV (ODHIV) yang mendapatkan pelayanan kesehatan sesuai standar Jumlah Orang dengan Masalah Kejiwaan (ODMK) yang Mendapatkan Pelayanan Kesehatan Jumlah orang dengan Tuberkulosis yang mendapatkan pelayanan kesehatan sesuai standar Jumlah Orang Terduga Menderita HIV yang Mendapatkan Pelayanan Sesuai Standar Jumlah Orang Terduga Menderita Tuberkulosis yang Mendapatkan Pelayanan Sesuai Standar Jumlah Orang yang Mendapatkan Pelayanan Kesehatan Orang dengan Gangguan Jiwa Berat Sesuai Standar Jumlah Penderita Diabetes Melitus yang Mendapatkan Pelayanan Kesehatan Sesuai Standar Jumlah Penderita Hipertensi yang Mendapatkan Pelayanan Kesehatan Sesuai Standar Jumlah Penduduk Usia Lanjut yang Mendapatkan Pelayanan Kesehatan Sesuai Standar Jumlah Penduduk Usia Produktif yang Mendapatkan Pelayanan Kesehatan Sesuai Standar Orang yang mendapatkan pelayanan kesehatan malaria*				100 % 100 indeks 100 indeks; 100 indeks 35 % 55 % 59 % 86 % 89,1 % 90 %	1196 orang 125 orang 135 orang 150 orang 1941 orang 1 dokumen 25164 orang 2776 orang 2811 orang 494 orang 5548 orang 68 orang 7082 orang 738 orang 897 orang	722.838.600,00	682.303.000,00	682.303.000,00	-40.535.600,00			Memperkuat pembangunan sumber daya manusia (SDM), sains, teknologi, pendidikan, kesehatan, prestasi olahraga, kesetaraan gender, serta penguatan peran perempuan, pemuda (generasi milenial dan generasi Z), dan penyandang disabilitas.	3 . `M e n i n g k a t Kualitas Kesehatan 3 . `M e n i n g k a t Kualitas Kesehatan	Masyarakat, Puskesmas Mlati I		0,00	DINAS KESEHATAN
	1.02.02.2.02.0001	Pengelolaan Pelayanan Kesehatan Ibu Hamil																		
			Jumlah Ibu Hamil yang Mendapatkan Pelayanan Kesehatan Sesuai Standar				495 Orang	494 Orang	2.600.000,00	13.400.000,00	13.400.000,00	10.800.000,00	Kab. Sleman, Mlati, Semua Kel/Desa	PENDAPATAN ASLI DAERAH (PAD) DAK NON FISIK-DANA BOK-BOK PUSKESMAS	Memperkuat pembangunan sumber daya manusia (SDM), sains, teknologi, pendidikan, kesehatan, prestasi olahraga, kesetaraan gender, serta penguatan peran perempuan, pemuda (generasi milenial dan generasi Z), dan penyandang disabilitas.	3 . `M e n i n g k a t Kualitas Kesehatan 3 . `M e n i n g k a t Kualitas Kesehatan			0,00	DINAS KESEHATAN
	1.02.02.2.02.0002	Pengelolaan Pelayanan Kesehatan Ibu Bersalin																		
			Jumlah Ibu Bersalin yang Mendapatkan Pelayanan Kesehatan Sesuai Standar				495 Orang	494 Orang	9.100.000,00	3.650.000,00	3.650.000,00	-5.450.000,00	Kab. Sleman, Mlati, Semua Kel/Desa	PENDAPATAN ASLI DAERAH (PAD)	Memperkuat pembangunan sumber daya manusia (SDM), sains, teknologi, pendidikan, kesehatan, prestasi olahraga, kesetaraan gender, serta penguatan peran perempuan, pemuda (generasi milenial dan generasi Z), dan penyandang disabilitas.	3 . `M e n i n g k a t Kualitas Kesehatan 3 . `M e n i n g k a t Kualitas Kesehatan			0,00	DINAS KESEHATAN

NO	KODE	URUSAN / BIDANG URUSAN / PROGRAM / OUTCOME / KEGIATAN / SUB KEGIATAN	INDIKATOR PROGRAM / KEGIATAN / SUB KEGIATAN	TARGET AKHIR PERIODE RENSTRA OPD	REALISASI CAPAIAN RENJA OPD TAHUN 2024	PRAKIRAAN CAPAIAN TARGET RENJA OPD TAHUN 2025	CAPAIAN KINERJA DAN KERANGKA PENDANAAN										KELOMPOK SASARAN	PRAKIRAAN MAJU RENCANA TAHUN 2027		PERANGKAT DAERAH PENANGGUNG JAWAB
							TARGET 2026		PAGU INDIKATIF (Rp)			Bertambah/Berkurang (10-12)	LOKASI	SUMBER DANA	PRIORITAS			TARGET	PAGU INDIKATIF (Rp)	
							SEBELUM	SESUDAH	RKPD 2026	APBD 2026	RKPD PERUBAHAN 2026				NASIONAL	DAERAH				
1	2	3	4	5	6	7	8	9	10	11	12	13	14	15	16	17	18	19	20	21
	1.02.02.2.02.0003	Pengelolaan Pelayanan Kesehatan Bayi Baru Lahir																		
			Jumlah Bayi Baru Lahir yang Mendapatkan Pelayanan Kesehatan Sesuai Standar				495 Orang	494 Orang	9.100.000,00	3.650.000,00	3.650.000,00	-5.450.000,00	Kab. Sleman, Mlati, Semua Kel/Desa	PENDAPATAN ASLI DAERAH (PAD)	Memperkuat pembangunan sumber daya manusia (SDM), sains, teknologi, pendidikan, kesehatan, prestasi olahraga, kesetaraan gender, serta penguatan peran perempuan, pemuda (generasi milenial dan generasi Z), dan penyandang disabilitas.	3 . `M e n i n g k a t Kualitas Kesehatan 3 . `M e n i n g k a t Kualitas Kesehatan			0,00	DINAS KESEHATAN
	1.02.02.2.02.0004	Pengelolaan Pelayanan Kesehatan Balita																		
			Jumlah Balita yang Mendapatkan Pelayanan Kesehatan Sesuai Standar				2774 Orang	2776 Orang	23.850.000,00	17.250.000,00	17.250.000,00	-6.600.000,00	Kab. Sleman, Mlati, Semua Kel/Desa	PENDAPATAN ASLI DAERAH (PAD)	Memperkuat pembangunan sumber daya manusia (SDM), sains, teknologi, pendidikan, kesehatan, prestasi olahraga, kesetaraan gender, serta penguatan peran perempuan, pemuda (generasi milenial dan generasi Z), dan penyandang disabilitas.	3 . `M e n i n g k a t Kualitas Kesehatan 3 . `M e n i n g k a t Kualitas Kesehatan			0,00	DINAS KESEHATAN
	1.02.02.2.02.0005	Pengelolaan Pelayanan Kesehatan pada Usia Pendidikan Dasar																		
			Jumlah Anak Usia Pendidikan Dasar yang Mendapatkan Pelayanan Kesehatan Sesuai Standar				7509 Orang	7082 Orang	19.713.400,00	24.400.000,00	24.400.000,00	4.686.600,00	Kab. Sleman, Mlati, Semua Kel/Desa	PENDAPATAN ASLI DAERAH (PAD) DAK NON FISIK-DANA BOK-BOK PUSKESMAS	Memperkuat pembangunan sumber daya manusia (SDM), sains, teknologi, pendidikan, kesehatan, prestasi olahraga, kesetaraan gender, serta penguatan peran perempuan, pemuda (generasi milenial dan generasi Z), dan penyandang disabilitas.	3 . `M e n i n g k a t Kualitas Kesehatan 3 . `M e n i n g k a t Kualitas Kesehatan			0,00	DINAS KESEHATAN
	1.02.02.2.02.0006	Pengelolaan Pelayanan Kesehatan pada Usia Produktif																		
			Jumlah Penduduk Usia Produktif yang Mendapatkan Pelayanan Kesehatan Sesuai Standar				25069 Orang	25164 Orang	18.400.000,00	7.400.000,00	7.400.000,00	-11.000.000,00	Kab. Sleman, Mlati, Semua Kel/Desa	PENDAPATAN ASLI DAERAH (PAD)	Memperkuat pembangunan sumber daya manusia (SDM), sains, teknologi, pendidikan, kesehatan, prestasi olahraga, kesetaraan gender, serta penguatan peran perempuan, pemuda (generasi milenial dan generasi Z), dan penyandang disabilitas.	3 . `M e n i n g k a t Kualitas Kesehatan 3 . `M e n i n g k a t Kualitas Kesehatan			0,00	DINAS KESEHATAN
	1.02.02.2.02.0007	Pengelolaan Pelayanan Kesehatan pada Usia Lanjut																		
			Jumlah Penduduk Usia Lanjut yang Mendapatkan Pelayanan Kesehatan Sesuai Standar				5512 Orang	5548 Orang	6.350.000,00	3.650.000,00	3.650.000,00	-2.700.000,00	Kab. Sleman, Mlati, Semua Kel/Desa	PENDAPATAN ASLI DAERAH (PAD)	Memperkuat pembangunan sumber daya manusia (SDM), sains, teknologi, pendidikan, kesehatan, prestasi olahraga, kesetaraan gender, serta penguatan peran perempuan, pemuda (generasi milenial dan generasi Z), dan penyandang disabilitas.	3 . `M e n i n g k a t Kualitas Kesehatan 3 . `M e n i n g k a t Kualitas Kesehatan			0,00	DINAS KESEHATAN
	1.02.02.2.02.0008	Pengelolaan Pelayanan Kesehatan Penderita Hipertensi																		
			Jumlah Penderita Hipertensi yang Mendapatkan Pelayanan Kesehatan Sesuai Standar				2663 Orang	2811 Orang	3.600.000,00	900.000,00	900.000,00	-2.700.000,00	Kab. Sleman, Mlati, Semua Kel/Desa	PENDAPATAN ASLI DAERAH (PAD)	Memperkuat pembangunan sumber daya manusia (SDM), sains, teknologi, pendidikan, kesehatan, prestasi olahraga, kesetaraan gender, serta penguatan peran perempuan, pemuda (generasi milenial dan generasi Z), dan penyandang disabilitas.	3 . `M e n i n g k a t Kualitas Kesehatan 3 . `M e n i n g k a t Kualitas Kesehatan			0,00	DINAS KESEHATAN
	1.02.02.2.02.0009	Pengelolaan Pelayanan Kesehatan Penderita Diabetes Melitus																		
			Jumlah Penderita Diabetes Melitus yang Mendapatkan Pelayanan Kesehatan Sesuai Standar				933 Orang	897 Orang	5.100.000,00	900.000,00	900.000,00	-4.200.000,00	Kab. Sleman, Mlati, Semua Kel/Desa	PENDAPATAN ASLI DAERAH (PAD)	Memperkuat pembangunan sumber daya manusia (SDM), sains, teknologi, pendidikan, kesehatan, prestasi olahraga, kesetaraan gender, serta penguatan peran perempuan, pemuda (generasi milenial dan generasi Z), dan penyandang disabilitas.	3 . `M e n i n g k a t Kualitas Kesehatan 3 . `M e n i n g k a t Kualitas Kesehatan			0,00	DINAS KESEHATAN
	1.02.02.2.02.0010	Pengelolaan Pelayanan Kesehatan Orang dengan Gangguan Jiwa Berat																		

NO	KODE	URUSAN / BIDANG URUSAN / PROGRAM / OUTCOME / KEGIATAN / SUB KEGIATAN	INDIKATOR PROGRAM / KEGIATAN / SUB KEGIATAN	TARGET AKHIR PERIODE RENSTRA OPD	REALISASI CAPAIAN RENJA OPD TAHUN 2024	PRAKIRAAN CAPAIAN TARGET RENJA OPD TAHUN 2025	CAPAIAN KINERJA DAN KERANGKA PENDANAAN										KELOMPOK SASARAN	PRAKIRAAN MAJU RENCANA TAHUN 2027		PERANGKAT DAERAH PENANGGUNG JAWAB
							TARGET 2026		PAGU INDIKATIF (Rp)			Bertambah/Berkurang (10-12)	LOKASI	SUMBER DANA	PRIORITAS			TARGET	PAGU INDIKATIF (Rp)	
							SEBELUM	SESUDAH	RKPD 2026	APBD 2026	RKPD PERUBAHAN 2026				NASIONAL	DAERAH				
1	2	3	4	5	6	7	8	9	10	11	12	13	14	15	16	17	18	19	20	21
			Jumlah Orang yang Mendapatkan Pelayanan Kesehatan Orang dengan Gangguan Jiwa Berat Sesuai Standar				134 Orang	135 Orang	14.855.000,00	10.345.000,00	10.345.000,00	-4.510.000,00	Kab. Sleman, Mlati, Semua Kel/Desa	PENDAPATAN ASLI DAERAH (PAD) DAK NON FISIK-DANA BOK-BOK PUSKESMAS	Memperkuat pembangunan sumber daya manusia (SDM), sains, teknologi, pendidikan, kesehatan, prestasi olahraga, kesetaraan gender, serta penguatan peran perempuan, pemuda (generasi milenial dan generasi Z), dan penyandang disabilitas.	3 . `M e n i n g k a t Kualitas Kesehatan 3 . `M e n i n g k a t Kualitas Kesehatan			0,00	DINAS KESEHATAN
	1.02.02.2.02.0011	Pengelolaan Pelayanan Kesehatan Orang Terduga Tuberkulosis																		
			Jumlah Orang Terduga Menderita Tuberkulosis yang Mendapatkan Pelayanan Sesuai Standar				680 Orang	738 Orang	16.400.000,00	8.400.000,00	8.400.000,00	-8.000.000,00	Kab. Sleman, Mlati, Semua Kel/Desa	PENDAPATAN ASLI DAERAH (PAD) DAK NON FISIK-DANA BOK-BOK PUSKESMAS	Memperkuat pembangunan sumber daya manusia (SDM), sains, teknologi, pendidikan, kesehatan, prestasi olahraga, kesetaraan gender, serta penguatan peran perempuan, pemuda (generasi milenial dan generasi Z), dan penyandang disabilitas.	3 . `M e n i n g k a t Kualitas Kesehatan 3 . `M e n i n g k a t Kualitas Kesehatan			0,00	DINAS KESEHATAN
	1.02.02.2.02.0012	Pengelolaan Pelayanan Kesehatan Orang dengan Risiko Terinfeksi HIV																		
			Jumlah Orang Terduga Menderita HIV yang Mendapatkan Pelayanan Sesuai Standar				1445 Orang	1196 Orang	27.685.200,00	5.680.000,00	5.680.000,00	-22.005.200,00	Kab. Sleman, Mlati, Semua Kel/Desa	PENDAPATAN ASLI DAERAH (PAD)	Memperkuat pembangunan sumber daya manusia (SDM), sains, teknologi, pendidikan, kesehatan, prestasi olahraga, kesetaraan gender, serta penguatan peran perempuan, pemuda (generasi milenial dan generasi Z), dan penyandang disabilitas.	3 . `M e n i n g k a t Kualitas Kesehatan 3 . `M e n i n g k a t Kualitas Kesehatan			0,00	DINAS KESEHATAN
	1.02.02.2.02.0015	Pengelolaan Pelayanan Kesehatan Gizi Masyarakat																		
			Jumlah Dokumen Hasil Pengelolaan Pelayanan Kesehatan Gizi Masyarakat				1 Dokumen	1 Dokumen	14.950.000,00	274.513.000,00	274.513.000,00	259.563.000,00	Kab. Sleman, Mlati, Semua Kel/Desa	PENDAPATAN ASLI DAERAH (PAD) DAK NON FISIK-DANA BOK-BOK PUSKESMAS	Memperkuat pembangunan sumber daya manusia (SDM), sains, teknologi, pendidikan, kesehatan, prestasi olahraga, kesetaraan gender, serta penguatan peran perempuan, pemuda (generasi milenial dan generasi Z), dan penyandang disabilitas.	3 . `M e n i n g k a t Kualitas Kesehatan 3 . `M e n i n g k a t Kualitas Kesehatan			0,00	DINAS KESEHATAN
	1.02.02.2.02.0016	Pengelolaan Pelayanan Kesehatan Kerja dan Olahraga																		
			Jumlah Dokumen Hasil Pengelolaan Pelayanan Kesehatan Kerja dan Olahraga				1 Dokumen	1 Dokumen	4.200.000,00	0,00	0,00	-4.200.000,00	Kab. Sleman, Mlati, Semua Kel/Desa	PENDAPATAN ASLI DAERAH (PAD)	Memperkuat pembangunan sumber daya manusia (SDM), sains, teknologi, pendidikan, kesehatan, prestasi olahraga, kesetaraan gender, serta penguatan peran perempuan, pemuda (generasi milenial dan generasi Z), dan penyandang disabilitas.	3 . `M e n i n g k a t Kualitas Kesehatan 3 . `M e n i n g k a t Kualitas Kesehatan			0,00	DINAS KESEHATAN
	1.02.02.2.02.0017	Pengelolaan Pelayanan Kesehatan Lingkungan																		
			Jumlah Dokumen Hasil Pengelolaan Pelayanan Kesehatan Lingkungan				1 Dokumen	1 Dokumen	3.300.000,00	10.250.000,00	10.250.000,00	6.950.000,00	Kab. Sleman, Mlati, Semua Kel/Desa	PENDAPATAN ASLI DAERAH (PAD) DAK NON FISIK-DANA BOK-BOK PUSKESMAS	Memperkuat pembangunan sumber daya manusia (SDM), sains, teknologi, pendidikan, kesehatan, prestasi olahraga, kesetaraan gender, serta penguatan peran perempuan, pemuda (generasi milenial dan generasi Z), dan penyandang disabilitas.	3 . `M e n i n g k a t Kualitas Kesehatan 3 . `M e n i n g k a t Kualitas Kesehatan			0,00	DINAS KESEHATAN
	1.02.02.2.02.0018	Pengelolaan Pelayanan Promosi Kesehatan																		
			Jumlah Dokumen Hasil Pengelolaan Pelayanan Promosi Kesehatan				1 Dokumen	1 Dokumen	13.750.000,00	4.250.000,00	4.250.000,00	-9.500.000,00	Kab. Sleman, Mlati, Semua Kel/Desa	PENDAPATAN ASLI DAERAH (PAD)	Memperkuat pembangunan sumber daya manusia (SDM), sains, teknologi, pendidikan, kesehatan, prestasi olahraga, kesetaraan gender, serta penguatan peran perempuan, pemuda (generasi milenial dan generasi Z), dan penyandang disabilitas.	3 . `M e n i n g k a t Kualitas Kesehatan 3 . `M e n i n g k a t Kualitas Kesehatan			0,00	DINAS KESEHATAN
	1.02.02.2.02.0019	Pengelolaan Pelayanan Kesehatan Tradisional, Akupuntur, Asuhan Mandiri, dan Tradisional Lainnya																		

NO	KODE	URUSAN / BIDANG URUSAN / PROGRAM / OUTCOME / KEGIATAN / SUB KEGIATAN	INDIKATOR PROGRAM / KEGIATAN / SUB KEGIATAN	TARGET AKHIR PERIODE RENSTRA OPD	REALISASI CAPAIAN RENJA OPD TAHUN 2024	PRAKIRAAN CAPAIAN TARGET RENJA OPD TAHUN 2025	CAPAIAN KINERJA DAN KERANGKA PENDANAAN										KELOMPOK SASARAN	PRAKIRAAN MAJU RENCANA TAHUN 2027		PERANGKAT DAERAH PENANGGUNG JAWAB
							TARGET 2026		PAGU INDIKATIF (Rp)			Bertambah/Berkurang (10-12)	LOKASI	SUMBER DANA	PRIORITAS			TARGET	PAGU INDIKATIF (Rp)	
							SEBELUM	SESUDAH	RKPD 2026	APBD 2026	RKPD PERUBAHAN 2026				NASIONAL	DAERAH				
1	2	3	4	5	6	7	8	9	10	11	12	13	14	15	16	17	18	19	20	21
			Jumlah Dokumen Hasil Pengelolaan Pelayanan Kesehatan Tradisional, Akupuntur, Asuhan Mandiri dan Tradisional Lainnya				1 Dokumen	1 Dokumen	1.750.000,00	1.375.000,00	1.375.000,00	-375.000,00	Kab. Sleman, Mlati, Semua Kel/Desa	PENDAPATAN ASLI DAERAH (PAD)	Memperkuat pembangunan sumber daya manusia (SDM), sains, teknologi, pendidikan, kesehatan, prestasi olahraga, kesetaraan gender, serta penguatan peran perempuan, pemuda (generasi milenial dan generasi Z), dan penyandang disabilitas.	3 . `M e n i n g k a t Kualitas Kesehatan 3 . `M e n i n g k a t Kualitas Kesehatan			0,00	DINAS KESEHATAN
	1.02.02.2.02.0020	Pengelolaan Surveilans Kesehatan																		
			Jumlah Dokumen Hasil Pengelolaan Surveilans Kesehatan				1 Dokumen	1 Dokumen	7.000.000,00	29.500.000,00	29.500.000,00	22.500.000,00	Kab. Sleman, Mlati, Semua Kel/Desa	PENDAPATAN ASLI DAERAH (PAD) DAK NON FISIK-DANA BOK-BOK PUSKESMAS	Memperkuat pembangunan sumber daya manusia (SDM), sains, teknologi, pendidikan, kesehatan, prestasi olahraga, kesetaraan gender, serta penguatan peran perempuan, pemuda (generasi milenial dan generasi Z), dan penyandang disabilitas.	3 . `M e n i n g k a t Kualitas Kesehatan 3 . `M e n i n g k a t Kualitas Kesehatan			0,00	DINAS KESEHATAN
	1.02.02.2.02.0021	Pengelolaan Pelayanan Kesehatan Orang dengan Masalah Kesehatan Jiwa (ODMK)																		
			Jumlah Orang dengan Masalah Kejiwaan (ODMK) yang Mendapatkan Pelayanan Kesehatan				727 Orang	1941 Orang	5.775.000,00	45.200.000,00	45.200.000,00	39.425.000,00	Kab. Sleman, Mlati, Semua Kel/Desa	PENDAPATAN ASLI DAERAH (PAD) DAK NON FISIK-DANA BOK-BOK PUSKESMAS	Memperkuat pembangunan sumber daya manusia (SDM), sains, teknologi, pendidikan, kesehatan, prestasi olahraga, kesetaraan gender, serta penguatan peran perempuan, pemuda (generasi milenial dan generasi Z), dan penyandang disabilitas.	3 . `M e n i n g k a t Kualitas Kesehatan 3 . `M e n i n g k a t Kualitas Kesehatan			0,00	DINAS KESEHATAN
	1.02.02.2.02.0025	Pelayanan Kesehatan Penyakit Menular dan Tidak Menular																		
			Jumlah Dokumen Hasil Pelayanan Kesehatan Penyakit Menular dan Tidak Menular				-	1 Dokumen	0,00	25.750.000,00	25.750.000,00	25.750.000,00	Kab. Sleman, Mlati, Semua Kel/Desa	DAK NON FISIK-DANA BOK-BOK PUSKESMAS	Memperkuat pembangunan sumber daya manusia (SDM), sains, teknologi, pendidikan, kesehatan, prestasi olahraga, kesetaraan gender, serta penguatan peran perempuan, pemuda (generasi milenial dan generasi Z), dan penyandang disabilitas.	3 . `M e n i n g k a t Kualitas Kesehatan 3 . `M e n i n g k a t Kualitas Kesehatan			0,00	DINAS KESEHATAN
	1.02.02.2.02.0033	Operasional Pelayanan Puskesmas																		
			Jumlah Dokumen Operasional Pelayanan Puskesmas				1 Dokumen	1 Dokumen	510.420.000,00	176.000.000,00	176.000.000,00	-334.420.000,00	Kab. Sleman, Mlati, Semua Kel/Desa	DAK NON FISIK-DANA BOK-BOK PUSKESMAS SISA DAK NON FISIK-DANA BOK-BOK PUSKESMAS	Memperkuat pembangunan sumber daya manusia (SDM), sains, teknologi, pendidikan, kesehatan, prestasi olahraga, kesetaraan gender, serta penguatan peran perempuan, pemuda (generasi milenial dan generasi Z), dan penyandang disabilitas.	3 . `M e n i n g k a t Kualitas Kesehatan 3 . `M e n i n g k a t Kualitas Kesehatan			0,00	DINAS KESEHATAN
	1.02.02.2.02.0040	Pengelolaan pelayanan kesehatan orang dengan Tuberkulosis																		
			Jumlah orang dengan Tuberkulosis yang mendapatkan pelayanan kesehatan sesuai standar				169 Orang	125 Orang	1.500.000,00	450.000,00	450.000,00	-1.050.000,00	Kab. Sleman, Mlati, Semua Kel/Desa	PENDAPATAN ASLI DAERAH (PAD)	Memperkuat pembangunan sumber daya manusia (SDM), sains, teknologi, pendidikan, kesehatan, prestasi olahraga, kesetaraan gender, serta penguatan peran perempuan, pemuda (generasi milenial dan generasi Z), dan penyandang disabilitas.	3 . `M e n i n g k a t Kualitas Kesehatan 3 . `M e n i n g k a t Kualitas Kesehatan			0,00	DINAS KESEHATAN
	1.02.02.2.02.0041	Pengelolaan pelayanan kesehatan orang dengan HIV (ODHIV)																		
			Jumlah orang dengan HIV (ODHIV) yang mendapatkan pelayanan kesehatan sesuai standar				18 Orang	68 Orang	2.600.000,00	1.700.000,00	1.700.000,00	-900.000,00	Kab. Sleman, Mlati, Semua Kel/Desa	PENDAPATAN ASLI DAERAH (PAD)	Memperkuat pembangunan sumber daya manusia (SDM), sains, teknologi, pendidikan, kesehatan, prestasi olahraga, kesetaraan gender, serta penguatan peran perempuan, pemuda (generasi milenial dan generasi Z), dan penyandang disabilitas.	3 . `M e n i n g k a t Kualitas Kesehatan 3 . `M e n i n g k a t Kualitas Kesehatan			0,00	DINAS KESEHATAN
	1.02.02.2.02.0042	Pengelolaan pelayanan kesehatan Malaria																		

NO	KODE	URUSAN / BIDANG URUSAN / PROGRAM / OUTCOME / KEGIATAN / SUB KEGIATAN	INDIKATOR PROGRAM / KEGIATAN / SUB KEGIATAN	TARGET AKHIR PERIODE RENSTRA OPD	REALISASI CAPAIAN RENJA OPD TAHUN 2024	PRAKIRAAN CAPAIAN TARGET RENJA OPD TAHUN 2025	CAPAIAN KINERJA DAN KERANGKA PENDANAAN										KELOMPOK SASARAN	PRAKIRAAN MAJU RENCANA TAHUN 2027		PERANGKAT DAERAH PENANGGUNG JAWAB
							TARGET 2026		PAGU INDIKATIF (Rp)			Bertambah/Berkurang (10-12)	LOKASI	SUMBER DANA	PRIORITAS			TARGET	PAGU INDIKATIF (Rp)	
							SEBELUM	SESUDAH	RKPD 2026	APBD 2026	RKPD PERUBAHAN 2026				NASIONAL	DAERAH				
1	2	3	4	5	6	7	8	9	10	11	12	13	14	15	16	17	18	19	20	21
			Jumlah orang yang mendapatkan pelayanan kesehatan malaria				147 Orang	150 Orang	840.000,00	140.000,00	140.000,00	-700.000,00	Kab. Sleman, Mlati, Semua Kel/Desa	PENDAPATAN ASLI DAERAH (PAD)	Memperkuat pembangunan sumber daya manusia (SDM), sains, teknologi, pendidikan, kesehatan, prestasi olahraga, kesetaraan gender, serta penguatan peran perempuan, pemuda (generasi milenial dan generasi Z), dan penyandang disabilitas.	3 . `M e n i n g k a t Kualitas Kesehatan 3 . `M e n i n g k a t Kualitas Kesehatan			0,00	DINAS KESEHATAN
	1.02.02.2.02.0046	Pengelolaan upaya kesehatan Ibu dan Anak																		
			Jumlah dokumen hasil pengelolaan upaya kesehatan ibu dan anak				-	1 Dokumen	0,00	400.000,00	400.000,00	400.000,00	Kab. Sleman, Mlati, Semua Kel/Desa	DAK NON FISIK-DANA BOK-BOK PUSKESMAS	Memperkuat pembangunan sumber daya manusia (SDM), sains, teknologi, pendidikan, kesehatan, prestasi olahraga, kesetaraan gender, serta penguatan peran perempuan, pemuda (generasi milenial dan generasi Z), dan penyandang disabilitas.	3 . `M e n i n g k a t Kualitas Kesehatan 3 . `M e n i n g k a t Kualitas Kesehatan			0,00	DINAS KESEHATAN
	1.02.02.2.02.0048	Pengelolaan Layanan Imunisasi																		
			Jumlah Dokumen Hasil Pengelolaan Layanan Imunisasi				-	1 Dokumen	0,00	13.150.000,00	13.150.000,00	13.150.000,00	Kab. Sleman, Mlati, Semua Kel/Desa	DAK NON FISIK-DANA BOK-BOK PUSKESMAS	Memperkuat pembangunan sumber daya manusia (SDM), sains, teknologi, pendidikan, kesehatan, prestasi olahraga, kesetaraan gender, serta penguatan peran perempuan, pemuda (generasi milenial dan generasi Z), dan penyandang disabilitas.	3 . `M e n i n g k a t Kualitas Kesehatan 3 . `M e n i n g k a t Kualitas Kesehatan			0,00	DINAS KESEHATAN
3.	**1.02.05**	**PROGRAM PEMBERDAYAAN MASYARAKAT BIDANG KESEHATAN**	**Persentase Iklan layanan masyarakat kesehatan yang dipublikasikan; Proporsi penduduk dengan aktivitas fisik cukup Persentase posyandu aktif**				**65 persen ; 65 96 persen persen**	**65 persen ; 66,5 96 persen persen**	**46.572.000,00**	**40.300.000,00**	**40.300.000,00**	**-46.572.000,00**							**0,00**	
	1.02.05.2.01	Advokasi, Pemberdayaan, Kemitraan, Peningkatan Peran serta Masyarakat dan Lintas Sektor Tingkat Daerah Kabupaten/Kota	*Jumlah Dokumen Promosi Kesehatan, Advokasi, Kemitraan dan Pemberdayaan Masyarakat*				160 / 1000 penduduk %	1 dokumen	46.572.000,00	13.600.000,00	13.600.000,00	-32.972.000,00			Memperkuat pembangunan sumber daya manusia (SDM), sains, teknologi, pendidikan, kesehatan, prestasi olahraga, kesetaraan gender, serta penguatan peran perempuan, pemuda (generasi milenial dan generasi Z), dan penyandang disabilitas.	3 . `M e n i n g k a t Kualitas Kesehatan 3 . `M e n i n g k a t Kualitas Kesehatan	Masyarakat, Puskesmas Mlati I		0,00	DINAS KESEHATAN
	1.02.05.2.01.0001	Peningkatan Upaya Promosi Kesehatan, Advokasi, Kemitraan dan Pemberdayaan Masyarakat																		
			Jumlah Dokumen Promosi Kesehatan, Advokasi, Kemitraan dan Pemberdayaan Masyarakat				1 Dokumen	1 Dokumen	46.572.000,00	13.600.000,00	13.600.000,00	-32.972.000,00	Kab. Sleman, Mlati, Semua Kel/Desa	PENDAPATAN ASLI DAERAH (PAD) DAK NON FISIK-DANA BOK-BOK PUSKESMAS	Memperkuat pembangunan sumber daya manusia (SDM), sains, teknologi, pendidikan, kesehatan, prestasi olahraga, kesetaraan gender, serta penguatan peran perempuan, pemuda (generasi milenial dan generasi Z), dan penyandang disabilitas.	3 . `M e n i n g k a t Kualitas Kesehatan 3 . `M e n i n g k a t Kualitas Kesehatan			0,00	DINAS KESEHATAN
	1.02.05.2.03	Pengembangan dan Pelaksanaan Upaya Kesehatan Bersumber Daya Masyarakat (UKBM) Tingkat Daerah Kabupaten/Kota	*Jumlah Dokumen Hasil Bimbingan Teknis dan Supervisi Upaya Kesehatan Bersumber Daya Masyarakat (UKBM)*				-	1 dokumen	0,00	26.700.000,00	26.700.000,00	26.700.000,00			Memperkuat pembangunan sumber daya manusia (SDM), sains, teknologi, pendidikan, kesehatan, prestasi olahraga, kesetaraan gender, serta penguatan peran perempuan, pemuda (generasi milenial dan generasi Z), dan penyandang disabilitas.	4 . `M e n i n g k a t Kualitas SDM 4 . `M e n i n g k a t Kualitas SDM	Masyarakat, Puskesmas Mlati I		0,00	DINAS KESEHATAN
	1.02.05.2.03.0001	Bimbingan Teknis dan Supervisi Pengembangan dan Pelaksanaan Upaya Kesehatan Bersumber Daya Masyarakat (UKBM)																		
			Jumlah Dokumen Hasil Bimbingan Teknis dan Supervisi Upaya Kesehatan Bersumber Daya Masyarakat (UKBM)				-	1 Dokumen	0,00	26.700.000,00	26.700.000,00	26.700.000,00	Kab. Sleman, Mlati, Semua Kel/Desa	DAK NON FISIK-DANA BOK-BOK PUSKESMAS	Memperkuat pembangunan sumber daya manusia (SDM), sains, teknologi, pendidikan, kesehatan, prestasi olahraga, kesetaraan gender, serta penguatan peran perempuan, pemuda (generasi milenial dan generasi Z), dan penyandang disabilitas.	4 . `M e n i n g k a t Kualitas SDM 4 . `M e n i n g k a t Kualitas SDM			0,00	DINAS KESEHATAN
		PUSAT KESEHATAN MASYARAKAT MLATI II							**4.494.707.342,00**	**4.265.673.909,00**	**4.641.964.347,00**	**147.257.005,00**							**0,00**	
	1	**URUSAN PEMERINTAHAN WAJIB YANG BERKAITAN DENGAN PELAYANAN DASAR**							**4.494.707.342,00**	**4.265.673.909,00**	**4.641.964.347,00**	**147.257.005,00**							**0,00**	
	1.02	**URUSAN PEMERINTAHAN BIDANG KESEHATAN**							**4.494.707.342,00**	**4.265.673.909,00**	**4.641.964.347,00**	**147.257.005,00**							**0,00**	

NO	KODE	URUSAN / BIDANG URUSAN / PROGRAM / OUTCOME / KEGIATAN / SUB KEGIATAN	INDIKATOR PROGRAM / KEGIATAN / SUB KEGIATAN	TARGET AKHIR PERIODE RENSTRA OPD	REALISASI CAPAIAN RENJA OPD TAHUN 2024	PRAKIRAAN CAPAIAN TARGET RENJA OPD TAHUN 2025	CAPAIAN KINERJA DAN KERANGKA PENDANAAN										KELOMPOK SASARAN	PRAKIRAAN MAJU RENCANA TAHUN 2027		PERANGKAT DAERAH PENANGGUNG JAWAB
							TARGET 2026		PAGU INDIKATIF (Rp)			Bertambah/Berkurang (10-12)	LOKASI	SUMBER DANA	PRIORITAS			TARGET	PAGU INDIKATIF (Rp)	
							SEBELUM	SESUDAH	RKPD 2026	APBD 2026	RKPD PERUBAHAN 2026				NASIONAL	DAERAH				
1	2	3	4	5	6	7	8	9	10	11	12	13	14	15	16	17	18	19	20	21
1.	**1.02.01**	**PROGRAM PENUNJANG URUSAN PEMERINTAHAN DAERAH KABUPATEN/KOTA**	**Persentase pemenuhan layanan administrasi dan sarana prasarana perkantoran Persentase pemenuhan layanan perencanaan dan keuangan**				**100 %, 100 %**	**100 100 % %**	**3.682.619.629,00**	**3.519.796.000,00**	**3.896.086.438,00**	**-3.682.619.629,00**							**0,00**	
	1.02.01.2.02	Administrasi Keuangan Perangkat Daerah	*JUmlah Dokumen Penatausahaan dan Pengujian/Verifikasi Keuangan SKPD*				12 bulan 4 dokumen	1 Dokumen	53.220.000,00	67.620.000,00	67.620.000,00	14.400.000,00			Memperkuat pembangunan sumber daya manusia (SDM), sains, teknologi, pendidikan, kesehatan, prestasi olahraga, kesetaraan gender, serta penguatan peran perempuan, pemuda (generasi milenial dan generasi Z), dan penyandang disabilitas.	7. `M e n i n g k a t Tata Kelola Pemerintahan 7. `M e n i n g k a t Tata Kelola Pemerintahan	ASN		0,00	DINAS KESEHATAN
	1.02.01.2.02.0003	Pelaksanaan Penatausahaan dan Pengujian/Verifikasi Keuangan SKPD																		
			Jumlah Dokumen Penatausahaan dan Pengujian/Verifikasi Keuangan SKPD				1 Dokumen	1 Dokumen	53.220.000,00	67.620.000,00	67.620.000,00	14.400.000,00	Kab. Sleman, Mlati, Semua Kel/Desa	PENDAPATAN ASLI DAERAH (PAD)	Memperkuat pembangunan sumber daya manusia (SDM), sains, teknologi, pendidikan, kesehatan, prestasi olahraga, kesetaraan gender, serta penguatan peran perempuan, pemuda (generasi milenial dan generasi Z), dan penyandang disabilitas.	7. `M e n i n g k a t Tata Kelola Pemerintahan 7. `M e n i n g k a t Tata Kelola Pemerintahan			0,00	DINAS KESEHATAN
	1.02.01.2.06	Administrasi Umum Perangkat Daerah	*penyediaan kebutuhan administrasi umum*				12 bulan	12 bulan	16.845.279,00	0,00	0,00	-16.845.279,00			Memperkuat pembangunan sumber daya manusia (SDM), sains, teknologi, pendidikan, kesehatan, prestasi olahraga, kesetaraan gender, serta penguatan peran perempuan, pemuda (generasi milenial dan generasi Z), dan penyandang disabilitas.	7. `M e n i n g k a t Tata Kelola Pemerintahan 7. `M e n i n g k a t Tata Kelola Pemerintahan	Puskesmas Mlati II		0,00	DINAS KESEHATAN
	1.02.01.2.06.0004	Penyediaan Bahan Logistik Kantor																		
			Jumlah Paket Bahan Logistik Kantor yang Disediakan				1 Paket	1 Paket	16.845.279,00	0,00	0,00	-16.845.279,00	Kab. Sleman, Mlati, Semua Kel/Desa	PENDAPATAN ASLI DAERAH (PAD)	Memperkuat pembangunan sumber daya manusia (SDM), sains, teknologi, pendidikan, kesehatan, prestasi olahraga, kesetaraan gender, serta penguatan peran perempuan, pemuda (generasi milenial dan generasi Z), dan penyandang disabilitas.	7. `M e n i n g k a t Tata Kelola Pemerintahan 7. `M e n i n g k a t Tata Kelola Pemerintahan			0,00	DINAS KESEHATAN
	1.02.01.2.08	Penyediaan Jasa Penunjang Urusan Pemerintahan Daerah	*Jumlah Laporan Penyediaan Jasa Komunikasi, Sumber Daya Air dan*				12 bulan	1 Laporan	262.554.350,00	102.176.000,00	102.176.000,00	-160.378.350,00			Memperkuat pembangunan sumber daya manusia (SDM), sains, teknologi, pendidikan, kesehatan, prestasi olahraga, kesetaraan gender, serta penguatan peran perempuan, pemuda (generasi milenial dan generasi Z), dan penyandang disabilitas.	7. `M e n i n g k a t Tata Kelola Pemerintahan 7. `M e n i n g k a t Tata Kelola Pemerintahan	Puskesmas Mlati II		0,00	DINAS KESEHATAN
	1.02.01.2.08.0002	Penyediaan Jasa Komunikasi, Sumber Daya Air dan Listrik																		
			Jumlah Laporan Penyediaan Jasa Komunikasi, Sumber Daya Air dan Listrik yang Disediakan				1 Laporan	1 Laporan	105.398.000,00	102.176.000,00	102.176.000,00	-3.222.000,00	Kab. Sleman, Mlati, Semua Kel/Desa	PENDAPATAN ASLI DAERAH (PAD)	Memperkuat pembangunan sumber daya manusia (SDM), sains, teknologi, pendidikan, kesehatan, prestasi olahraga, kesetaraan gender, serta penguatan peran perempuan, pemuda (generasi milenial dan generasi Z), dan penyandang disabilitas.	7. `M e n i n g k a t Tata Kelola Pemerintahan 7. `M e n i n g k a t Tata Kelola Pemerintahan			0,00	DINAS KESEHATAN
	1.02.01.2.08.0004	Penyediaan Jasa Pelayanan Umum Kantor																		
			Jumlah Laporan Penyediaan Jasa Pelayanan Umum Kantor yang Disediakan				1 Laporan	1 Laporan	157.156.350,00	0,00	0,00	-157.156.350,00	Kab. Sleman, Mlati, Semua Kel/Desa	PENDAPATAN ASLI DAERAH (PAD)	Memperkuat pembangunan sumber daya manusia (SDM), sains, teknologi, pendidikan, kesehatan, prestasi olahraga, kesetaraan gender, serta penguatan peran perempuan, pemuda (generasi milenial dan generasi Z), dan penyandang disabilitas.	7. `M e n i n g k a t Tata Kelola Pemerintahan 7. `M e n i n g k a t Tata Kelola Pemerintahan			0,00	DINAS KESEHATAN

NO	KODE	URUSAN / BIDANG URUSAN / PROGRAM / OUTCOME / KEGIATAN / SUB KEGIATAN	INDIKATOR PROGRAM / KEGIATAN / SUB KEGIATAN	TARGET AKHIR PERIODE RENSTRA OPD	REALISASI CAPAIAN RENJA OPD TAHUN 2024	PRAKIRAAN CAPAIAN TARGET RENJA OPD TAHUN 2025	CAPAIAN KINERJA DAN KERANGKA PENDANAAN										KELOMPOK SASARAN	PRAKIRAAN MAJU RENCANA TAHUN 2027		PERANGKAT DAERAH PENANGGUNG JAWAB
							TARGET 2026		PAGU INDIKATIF (Rp)			Bertambah/Berkurang (10-12)	LOKASI	SUMBER DANA	PRIORITAS			TARGET	PAGU INDIKATIF (Rp)	
							SEBELUM	SESUDAH	RKPD 2026	APBD 2026	RKPD PERUBAHAN 2026				NASIONAL	DAERAH				
1	2	3	4	5	6	7	8	9	10	11	12	13	14	15	16	17	18	19	20	21
	1.02.01.2.10	Peningkatan Pelayanan BLUD	*Jumlah BLUD yang Menyediakan Pelayanan dan Penunjang*				12 bulan 12 Bulan	1 unit kerja	3.350.000.000,00	3.350.000.000,00	3.726.290.438,00	376.290.438,00			Memperkuat pembangunan sumber daya manusia (SDM), sains, teknologi, pendidikan, kesehatan, prestasi olahraga, kesetaraan gender, serta penguatan peran perempuan, pemuda (generasi milenial dan generasi Z), dan penyandang disabilitas.	7 . `M e n i n g k a t Tata Kelola Pemerintahan 7 . `M e n i n g k a t Tata Kelola Pemerintahan	Puskesmas Mlati II dan Masyarakat		0,00	DINAS KESEHATAN
	1.02.01.2.10.0001	Pelayanan dan Penunjang Pelayanan BLUD																		
			Jumlah BLUD yang Menyediakan Pelayanan dan Penunjang Pelayanan				1 Unit Kerja	1 Unit Kerja	3.350.000.000,00	3.350.000.000,00	3.726.290.438,00	376.290.438,00	Kab. Sleman, Mlati, Semua Kel/Desa	PENDAPATAN DARI BLUD	Memperkuat pembangunan sumber daya manusia (SDM), sains, teknologi, pendidikan, kesehatan, prestasi olahraga, kesetaraan gender, serta penguatan peran perempuan, pemuda (generasi milenial dan generasi Z), dan penyandang disabilitas.	7 . `M e n i n g k a t Tata Kelola Pemerintahan 7 . `M e n i n g k a t Tata Kelola Pemerintahan			0,00	DINAS KESEHATAN
2.	**1.02.02**	**PROGRAM PEMENUHAN UPAYA KESEHATAN PERORANGAN DAN UPAYA KESEHATAN MASYARAKAT**	**Persentase Pemenuhan Sarana, Prasarana, Alat Kesehatan (SPA) sesuai standart pusat >60% Prevalensi wasting (gizi kurang dan gizi buruk) pada balita, Persentase akreditasi fasyankes Angka keberhasilan pengobatan tuberkulosis (treatment success rate) (%) Indeks Kepuasan Pelayanan Penunjang dan pemenuhan sarana rumah sakit berdasarkan data ASPAK Indeks capaian SPM bidang kesehatan Cakupan kepesertaan Jaminan Kesehatan Nasional (JKN) Angka Penemuan penderita TB Case Detection Rate (CDR) Rata-rata persentase capaian Standar Pelayanan Minimal RS (jenis pelayanan) di bawah ampuan bidang pelayanan penunjang dan sarana pelayanan kesehatan dengan capaian SPA rumah sakit (RSUD Prambanan) Cakupan kepesertaan Jaminan Kesehatan Nasional (JKN), Cakupan desa/kalurahan mengalami KLB yang dilakukan p e n y e l i d i k a n e p i d 24 jam 100% Rerata Indeks Kepuasan layanan medis dan Indikator Mutu RS yang tercapai Rata-rata persentase capaian Standar Pelayanan Minimal RS (jenis pelayanan) di bawah ampuan Bidang Pelayanan Medis dan Keperawatan (RSUD Prambanan) Indeks Kepuasan Pelayanan Medis dan Keperawatan Rasio daya tampung RS terhadap jumlah penduuduk Persentase ketersediaan obat indikator nasional minimal 95 % dan vaksin rutin 100 % di UPT POAK Persentase Pemenuhan Sarana, Prasarana, Alat Kesehatan (SPA) sesuai standart, Persentase kapanewon melakukan kegiatan forum kapanewon sehat Rerata Pemenuhan sarana pelayanan kesehatan dan Pemenuhan jenis SIM RS) Persentase pemenuhan indikator mutu rumah sakit dan pelaksanaan SIM-RS terintegrasi di unit pelayanan Persentase capaian kepatuhan identifikasi pasien (RSUD Sleman), Persentase penulisan resep pasien Jaminan Kesehatan Nasional (JKN) sesuai formularium rumah sakit (RSUD Sleman)**				**100 83,31 87 75,2 %, 88 100 4,45 %, 65 86 %, 100 89,94 99,06 %,100 Indeks % % % % % % %**	**86,8 4,45 %, 65 87 82,7 100 95 52 83,31 99,06 %,100 85 89,94 87,05 2.9 100 75,2 %, 88 94,5 92,5 86 %, 100 % % % % Indeks % % % % % % Ratio % % % % %**	**792.329.713,00**	**727.517.909,00**	**727.517.909,00**	**-792.329.713,00**							**0,00**	
	1.02.02.2.01	Penyediaan Fasilitas Pelayanan Kesehatan untuk UKM dan UKP Kewenangan Daerah Kabupaten/Kota	*Pengadaan sarana, prasarana, alat kesehatan/alat penunjang medik fasilitas pelayanan kesehatan*				12 Bulan	12 Bulan	9.087.213,00	0,00	0,00	-9.087.213,00			Memperkuat pembangunan sumber daya manusia (SDM), sains, teknologi, pendidikan, kesehatan, prestasi olahraga, kesetaraan gender, serta penguatan peran perempuan, pemuda (generasi milenial dan generasi Z), dan penyandang disabilitas.	3 . `M e n i n g k a t Kualitas Kesehatan 3 . `M e n i n g k a t Kualitas Kesehatan	Puskesmas Mlati II, Lintas Sektor dan Masyarakat		0,00	DINAS KESEHATAN
	1.02.02.2.01.0009	Rehabilitasi dan Pemeliharaan Puskesmas																		

NO	KODE	URUSAN / BIDANG URUSAN / PROGRAM / OUTCOME / KEGIATAN / SUB KEGIATAN	INDIKATOR PROGRAM / KEGIATAN / SUB KEGIATAN	TARGET AKHIR PERIODE RENSTRA OPD	REALISASI CAPAIAN RENJA OPD TAHUN 2024	PRAKIRAAN CAPAIAN TARGET RENJA OPD TAHUN 2025	CAPAIAN KINERJA DAN KERANGKA PENDANAAN										KELOMPOK SASARAN	PRAKIRAAN MAJU RENCANA TAHUN 2027		PERANGKAT DAERAH PENANGGUNG JAWAB
							TARGET 2026		PAGU INDIKATIF (Rp)			Bertambah/Berkurang (10-12)	LOKASI	SUMBER DANA	PRIORITAS			TARGET	PAGU INDIKATIF (Rp)	
							SEBELUM	SESUDAH	RKPD 2026	APBD 2026	RKPD PERUBAHAN 2026				NASIONAL	DAERAH				
1	2	3	4	5	6	7	8	9	10	11	12	13	14	15	16	17	18	19	20	21
			Jumlah Sarana, Prasarana dan Alat Kesehatan yang Telah Dilakukan Rehabilitasi dan Pemeliharaan Oleh Puskesmas				2 Unit	2 Unit	9.087.213,00	0,00	0,00	-9.087.213,00	Kab. Sleman, Mlati, Sumberadi	PENDAPATAN ASLI DAERAH (PAD)	Memperkuat pembangunan sumber daya manusia (SDM), sains, teknologi, pendidikan, kesehatan, prestasi olahraga, kesetaraan gender, serta penguatan peran perempuan, pemuda (generasi milenial dan generasi Z), dan penyandang disabilitas.	3 . `M e n i n g k a t Kualitas Kesehatan 3 . `M e n i n g k a t Kualitas Kesehatan			0,00	DINAS KESEHATAN
	1.02.02.2.02	Penyediaan Layanan Kesehatan untuk UKM dan UKP Rujukan Tingkat Daerah Kabupaten/Kota	*Jumlah Balita yang Mendapatkan Pelayanan Kesehatan Sesuai Standar,Jumlah Anak Usia Pendidikan Dasar yang Mendapatkan Pelayanan Kesehatan Sesuai Standar, Jumlah Penduduk Usia Produktif yang Mendapatkan Pelayanan Kesehatan Sesuai Standar* *Jumlah Dokumen Hasil Pelayanan Kesehatan Penyakit Menular dan Tidak Menular,Jumlah Dokumen Hasil Pengelolaan Surveilans Kesehatan, Jumlah dokumen hasil pengelolaan pelayanan imunisasi , Jumlah Dokumen Hasil Pengelolaan Pelayanan Kesehatan Lingkungan* *Jumlah Dokumen Hasil Pengelolaan Pelayanan Kesehatan Gizi Masyarakat, Jumlah Dokumen Hasil Pengelolaan Upaya Kesehatan Ibu dan Anak, Jumlah Dokumen Hasil Operasional Pelayanan Puskesmas* *Jumlah Ibu Hamil yang Mendapatkan Pelayanan Kesehatan Sesuai Standar,Jumlah Ibu Bersalin yang Mendapatkan Pelayanan Kesehatan Sesuai Standar, Jumlah Bayi Baru Lahir yang Mendapatkan Pelayanan Kesehatan Sesuai Standar* *Jumlah Orang Terduga Menderita Tuberkulosis yang Mendapatkan Pelayanan Sesuai Standar,Jumlah Orang Terduga Menderita HIV yang Mendapatkan Pelayanan Sesuai Standar,Jumlah orang dengan Tuberkulosis yang mendapatkan pelayanan kesehatan sesuai standar,Jumlah orang dengan HIV (ODHIV) yang mendapatkan pelayanan kesehatan sesuai standar,Orang yang mendapatkan pelayanan kesehatan malaria,* *Jumlah Penduduk Usia Lanjut yang Mendapatkan Pelayanan Kesehatan Sesuai Standar,Jumlah Penderita Hipertensi yang Mendapatkan Pelayanan Kesehatan Sesuai Standar,Jumlah Penderita Diabetes Melitus yang Mendapatkan Pelayanan Kesehatan Sesuai Standar,Jumlah Orang yang Mendapatkan Pelayanan Kesehatan Orang dengan Gangguan Jiwa Berat Sesuai Standar,Jumlah Orang dengan Masalah Kejiwaan (ODMK) yang Mendapatkan Pelayanan Kesehatan*				12 Bulan	1 dokumen 2231,5194, 18521 orang 456 orang 5426, 1227, 693,102, orang 574, 1097, 96,43,150 orang	783.242.500,00	727.517.909,00	727.517.909,00	-55.724.591,00			Memperkuat pembangunan sumber daya manusia (SDM), sains, teknologi, pendidikan, kesehatan, prestasi olahraga, kesetaraan gender, serta penguatan peran perempuan, pemuda (generasi milenial dan generasi Z), dan penyandang disabilitas.	3 . `M e n i n g k a t Kualitas Kesehatan 3 . `M e n i n g k a t Kualitas Kesehatan	Puskesmas Mlati II, Lintas Sektor dan Masyarakat		0,00	DINAS KESEHATAN
	1.02.02.2.02.0001	Pengelolaan Pelayanan Kesehatan Ibu Hamil																		
			Jumlah Ibu Hamil yang Mendapatkan Pelayanan Kesehatan Sesuai Standar				456 Orang	456 Orang	13.450.000,00	25.044.909,00	25.044.909,00	11.594.909,00	Kab. Sleman, Mlati, Tlogoadi	PENDAPATAN ASLI DAERAH (PAD) DAK NON FISIK-DANA BOK-BOK PUSKESMAS	Memperkuat pembangunan sumber daya manusia (SDM), sains, teknologi, pendidikan, kesehatan, prestasi olahraga, kesetaraan gender, serta penguatan peran perempuan, pemuda (generasi milenial dan generasi Z), dan penyandang disabilitas.	3 . `M e n i n g k a t Kualitas Kesehatan 3 . `M e n i n g k a t Kualitas Kesehatan			0,00	DINAS KESEHATAN
	1.02.02.2.02.0002	Pengelolaan Pelayanan Kesehatan Ibu Bersalin																		
			Jumlah Ibu Bersalin yang Mendapatkan Pelayanan Kesehatan Sesuai Standar				456 Orang	456 Orang	4.650.000,00	4.650.000,00	4.650.000,00	0,00	Kab. Sleman, Mlati, Semua Kel/Desa	PENDAPATAN ASLI DAERAH (PAD)	Memperkuat pembangunan sumber daya manusia (SDM), sains, teknologi, pendidikan, kesehatan, prestasi olahraga, kesetaraan gender, serta penguatan peran perempuan, pemuda (generasi milenial dan generasi Z), dan penyandang disabilitas.	3 . `M e n i n g k a t Kualitas Kesehatan 3 . `M e n i n g k a t Kualitas Kesehatan			0,00	DINAS KESEHATAN
	1.02.02.2.02.0003	Pengelolaan Pelayanan Kesehatan Bayi Baru Lahir																		

NO	KODE	URUSAN / BIDANG URUSAN / PROGRAM / OUTCOME / KEGIATAN / SUB KEGIATAN	INDIKATOR PROGRAM / KEGIATAN / SUB KEGIATAN	TARGET AKHIR PERIODE RENSTRA OPD	REALISASI CAPAIAN RENJA OPD TAHUN 2024	PRAKIRAAN CAPAIAN TARGET RENJA OPD TAHUN 2025	CAPAIAN KINERJA DAN KERANGKA PENDANAAN										KELOMPOK SASARAN	PRAKIRAAN MAJU RENCANA TAHUN 2027		PERANGKAT DAERAH PENANGGUNG JAWAB
							TARGET 2026		PAGU INDIKATIF (Rp)			Bertambah/Berkurang (10-12)	LOKASI	SUMBER DANA	PRIORITAS			TARGET	PAGU INDIKATIF (Rp)	
							SEBELUM	SESUDAH	RKPD 2026	APBD 2026	RKPD PERUBAHAN 2026				NASIONAL	DAERAH				
1	2	3	4	5	6	7	8	9	10	11	12	13	14	15	16	17	18	19	20	21
			Jumlah Bayi Baru Lahir yang Mendapatkan Pelayanan Kesehatan Sesuai Standar				450 Orang	456 Orang	825.000,00	825.000,00	825.000,00	0,00	Kab. Sleman, Mlati, Semua Kel/Desa	PENDAPATAN ASLI DAERAH (PAD)	Memperkuat pembangunan sumber daya manusia (SDM), sains, teknologi, pendidikan, kesehatan, prestasi olahraga, kesetaraan gender, serta penguatan peran perempuan, pemuda (generasi milenial dan generasi Z), dan penyandang disabilitas.	3 . `M e n i n g k a t Kualitas Kesehatan 3 . `M e n i n g k a t Kualitas Kesehatan			0,00	DINAS KESEHATAN
	1.02.02.2.02.0004	Pengelolaan Pelayanan Kesehatan Balita																		
			Jumlah Balita yang Mendapatkan Pelayanan Kesehatan Sesuai Standar				2228 Orang	2231 Orang	38.530.000,00	38.530.000,00	38.530.000,00	0,00	Kab. Sleman, Mlati, Semua Kel/Desa	PENDAPATAN ASLI DAERAH (PAD)	Memperkuat pembangunan sumber daya manusia (SDM), sains, teknologi, pendidikan, kesehatan, prestasi olahraga, kesetaraan gender, serta penguatan peran perempuan, pemuda (generasi milenial dan generasi Z), dan penyandang disabilitas.	3 . `M e n i n g k a t Kualitas Kesehatan 3 . `M e n i n g k a t Kualitas Kesehatan			0,00	DINAS KESEHATAN
	1.02.02.2.02.0005	Pengelolaan Pelayanan Kesehatan pada Usia Pendidikan Dasar																		
			Jumlah Anak Usia Pendidikan Dasar yang Mendapatkan Pelayanan Kesehatan Sesuai Standar				5194 Orang	5194 Orang	12.410.000,00	34.110.000,00	34.110.000,00	21.700.000,00	Kab. Sleman, Mlati, Semua Kel/Desa	PENDAPATAN ASLI DAERAH (PAD) DAK NON FISIK-DANA BOK-BOK PUSKESMAS	Memperkuat pembangunan sumber daya manusia (SDM), sains, teknologi, pendidikan, kesehatan, prestasi olahraga, kesetaraan gender, serta penguatan peran perempuan, pemuda (generasi milenial dan generasi Z), dan penyandang disabilitas.	3 . `M e n i n g k a t Kualitas Kesehatan 3 . `M e n i n g k a t Kualitas Kesehatan			0,00	DINAS KESEHATAN
	1.02.02.2.02.0006	Pengelolaan Pelayanan Kesehatan pada Usia Produktif																		
			Jumlah Penduduk Usia Produktif yang Mendapatkan Pelayanan Kesehatan Sesuai Standar				18450 Orang	18521 Orang	50.162.500,00	26.900.000,00	27.260.000,00	-22.902.500,00	Kab. Sleman, Mlati, Semua Kel/Desa	PENDAPATAN ASLI DAERAH (PAD)	Memperkuat pembangunan sumber daya manusia (SDM), sains, teknologi, pendidikan, kesehatan, prestasi olahraga, kesetaraan gender, serta penguatan peran perempuan, pemuda (generasi milenial dan generasi Z), dan penyandang disabilitas.	3 . `M e n i n g k a t Kualitas Kesehatan 3 . `M e n i n g k a t Kualitas Kesehatan			0,00	DINAS KESEHATAN
	1.02.02.2.02.0007	Pengelolaan Pelayanan Kesehatan pada Usia Lanjut																		
			Jumlah Penduduk Usia Lanjut yang Mendapatkan Pelayanan Kesehatan Sesuai Standar				5390 Orang	5426 Orang	32.100.000,00	31.200.000,00	31.200.000,00	-900.000,00	Kab. Sleman, Mlati, Semua Kel/Desa	PENDAPATAN ASLI DAERAH (PAD)	Memperkuat pembangunan sumber daya manusia (SDM), sains, teknologi, pendidikan, kesehatan, prestasi olahraga, kesetaraan gender, serta penguatan peran perempuan, pemuda (generasi milenial dan generasi Z), dan penyandang disabilitas.	3 . `M e n i n g k a t Kualitas Kesehatan 3 . `M e n i n g k a t Kualitas Kesehatan			0,00	DINAS KESEHATAN
	1.02.02.2.02.0008	Pengelolaan Pelayanan Kesehatan Penderita Hipertensi																		
			Jumlah Penderita Hipertensi yang Mendapatkan Pelayanan Kesehatan Sesuai Standar				1165 Orang	1227 Orang	11.580.000,00	11.580.000,00	11.580.000,00	0,00	Kab. Sleman, Mlati, Semua Kel/Desa	PENDAPATAN ASLI DAERAH (PAD)	Memperkuat pembangunan sumber daya manusia (SDM), sains, teknologi, pendidikan, kesehatan, prestasi olahraga, kesetaraan gender, serta penguatan peran perempuan, pemuda (generasi milenial dan generasi Z), dan penyandang disabilitas.	3 . `M e n i n g k a t Kualitas Kesehatan 3 . `M e n i n g k a t Kualitas Kesehatan			0,00	DINAS KESEHATAN
	1.02.02.2.02.0009	Pengelolaan Pelayanan Kesehatan Penderita Diabetes Melitus																		
			Jumlah Penderita Diabetes Melitus yang Mendapatkan Pelayanan Kesehatan Sesuai Standar				542 Orang	693 Orang	12.020.000,00	12.020.000,00	12.020.000,00	0,00	Kab. Sleman, Mlati, Semua Kel/Desa	PENDAPATAN ASLI DAERAH (PAD)	Memperkuat pembangunan sumber daya manusia (SDM), sains, teknologi, pendidikan, kesehatan, prestasi olahraga, kesetaraan gender, serta penguatan peran perempuan, pemuda (generasi milenial dan generasi Z), dan penyandang disabilitas.	3 . `M e n i n g k a t Kualitas Kesehatan 3 . `M e n i n g k a t Kualitas Kesehatan			0,00	DINAS KESEHATAN
	1.02.02.2.02.0010	Pengelolaan Pelayanan Kesehatan Orang dengan Gangguan Jiwa Berat																		

NO	KODE	URUSAN / BIDANG URUSAN / PROGRAM / OUTCOME / KEGIATAN / SUB KEGIATAN	INDIKATOR PROGRAM / KEGIATAN / SUB KEGIATAN	TARGET AKHIR PERIODE RENSTRA OPD	REALISASI CAPAIAN RENJA OPD TAHUN 2024	PRAKIRAAN CAPAIAN TARGET RENJA OPD TAHUN 2025	CAPAIAN KINERJA DAN KERANGKA PENDANAAN										KELOMPOK SASARAN	PRAKIRAAN MAJU RENCANA TAHUN 2027		PERANGKAT DAERAH PENANGGUNG JAWAB
							TARGET 2026		PAGU INDIKATIF (Rp)			Bertambah/Berkurang (10-12)	LOKASI	SUMBER DANA	PRIORITAS			TARGET	PAGU INDIKATIF (Rp)	
							SEBELUM	SESUDAH	RKPD 2026	APBD 2026	RKPD PERUBAHAN 2026				NASIONAL	DAERAH				
1	2	3	4	5	6	7	8	9	10	11	12	13	14	15	16	17	18	19	20	21
			Jumlah Orang yang Mendapatkan Pelayanan Kesehatan Orang dengan Gangguan Jiwa Berat Sesuai Standar				102 Orang	102 Orang	15.080.000,00	13.580.000,00	13.580.000,00	-1.500.000,00	Kab. Sleman, Mlati, Semua Kel/Desa	PENDAPATAN ASLI DAERAH (PAD) DAK NON FISIK-DANA BOK-BOK PUSKESMAS	Memperkuat pembangunan sumber daya manusia (SDM), sains, teknologi, pendidikan, kesehatan, prestasi olahraga, kesetaraan gender, serta penguatan peran perempuan, pemuda (generasi milenial dan generasi Z), dan penyandang disabilitas.	3 . `M e n i n g k a t Kualitas Kesehatan 3 . `M e n i n g k a t Kualitas Kesehatan			0,00	DINAS KESEHATAN
	1.02.02.2.02.0011	Pengelolaan Pelayanan Kesehatan Orang Terduga Tuberkulosis																		
			Jumlah Orang Terduga Menderita Tuberkulosis yang Mendapatkan Pelayanan Sesuai Standar				525 Orang	574 Orang	23.250.000,00	20.050.000,00	20.050.000,00	-3.200.000,00	Kab. Sleman, Mlati, Semua Kel/Desa	PENDAPATAN ASLI DAERAH (PAD) DAK NON FISIK-DANA BOK-BOK PUSKESMAS	Memperkuat pembangunan sumber daya manusia (SDM), sains, teknologi, pendidikan, kesehatan, prestasi olahraga, kesetaraan gender, serta penguatan peran perempuan, pemuda (generasi milenial dan generasi Z), dan penyandang disabilitas.	3 . `M e n i n g k a t Kualitas Kesehatan 3 . `M e n i n g k a t Kualitas Kesehatan			0,00	DINAS KESEHATAN
	1.02.02.2.02.0012	Pengelolaan Pelayanan Kesehatan Orang dengan Risiko Terinfeksi HIV																		
			Jumlah Orang Terduga Menderita HIV yang Mendapatkan Pelayanan Sesuai Standar				1103 Orang	1097 Orang	13.720.000,00	13.720.000,00	13.720.000,00	0,00	Kab. Sleman, Mlati, Tlogoadi	PENDAPATAN ASLI DAERAH (PAD)	Memperkuat pembangunan sumber daya manusia (SDM), sains, teknologi, pendidikan, kesehatan, prestasi olahraga, kesetaraan gender, serta penguatan peran perempuan, pemuda (generasi milenial dan generasi Z), dan penyandang disabilitas.	3 . `M e n i n g k a t Kualitas Kesehatan 3 . `M e n i n g k a t Kualitas Kesehatan			0,00	DINAS KESEHATAN
	1.02.02.2.02.0015	Pengelolaan Pelayanan Kesehatan Gizi Masyarakat																		
			Jumlah Dokumen Hasil Pengelolaan Pelayanan Kesehatan Gizi Masyarakat				1 Dokumen	1 Dokumen	0,00	233.328.000,00	233.328.000,00	233.328.000,00	Kab. Sleman, Mlati, Tlogoadi	DAK NON FISIK-DANA BOK-BOK PUSKESMAS	Memperkuat pembangunan sumber daya manusia (SDM), sains, teknologi, pendidikan, kesehatan, prestasi olahraga, kesetaraan gender, serta penguatan peran perempuan, pemuda (generasi milenial dan generasi Z), dan penyandang disabilitas.	- -			0,00	DINAS KESEHATAN
	1.02.02.2.02.0016	Pengelolaan Pelayanan Kesehatan Kerja dan Olahraga																		
			Jumlah Dokumen Hasil Pengelolaan Pelayanan Kesehatan Kerja dan Olahraga				1 Dokumen	1 Dokumen	11.100.000,00	0,00	0,00	-11.100.000,00	Kab. Sleman, Semua Kecamatan, Semua Kel/Desa	PENDAPATAN ASLI DAERAH (PAD)	Memperkuat pembangunan sumber daya manusia (SDM), sains, teknologi, pendidikan, kesehatan, prestasi olahraga, kesetaraan gender, serta penguatan peran perempuan, pemuda (generasi milenial dan generasi Z), dan penyandang disabilitas.	3 . `M e n i n g k a t Kualitas Kesehatan 3 . `M e n i n g k a t Kualitas Kesehatan			0,00	DINAS KESEHATAN
	1.02.02.2.02.0017	Pengelolaan Pelayanan Kesehatan Lingkungan																		
			Jumlah Dokumen Hasil Pengelolaan Pelayanan Kesehatan Lingkungan				-	1 Dokumen	0,00	9.050.000,00	9.050.000,00	9.050.000,00	Kab. Sleman, Mlati, Sumberadi	DAK NON FISIK-DANA BOK-BOK PUSKESMAS	Memperkuat pembangunan sumber daya manusia (SDM), sains, teknologi, pendidikan, kesehatan, prestasi olahraga, kesetaraan gender, serta penguatan peran perempuan, pemuda (generasi milenial dan generasi Z), dan penyandang disabilitas.	3 . `M e n i n g k a t Kualitas Kesehatan 3 . `M e n i n g k a t Kualitas Kesehatan			0,00	DINAS KESEHATAN
	1.02.02.2.02.0020	Pengelolaan Surveilans Kesehatan																		
			Jumlah Dokumen Hasil Pengelolaan Surveilans Kesehatan				-	1 Dokumen	0,00	20.900.000,00	20.900.000,00	20.900.000,00	Kab. Sleman, Mlati, Sumberadi	DAK NON FISIK-DANA BOK-BOK PUSKESMAS	Memperkuat pembangunan sumber daya manusia (SDM), sains, teknologi, pendidikan, kesehatan, prestasi olahraga, kesetaraan gender, serta penguatan peran perempuan, pemuda (generasi milenial dan generasi Z), dan penyandang disabilitas.	3 . `M e n i n g k a t Kualitas Kesehatan 3 . `M e n i n g k a t Kualitas Kesehatan			0,00	DINAS KESEHATAN
	1.02.02.2.02.0021	Pengelolaan Pelayanan Kesehatan Orang dengan Masalah Kesehatan Jiwa (ODMK)																		

NO	KODE	URUSAN / BIDANG URUSAN / PROGRAM / OUTCOME / KEGIATAN / SUB KEGIATAN	INDIKATOR PROGRAM / KEGIATAN / SUB KEGIATAN	TARGET AKHIR PERIODE RENSTRA OPD	REALISASI CAPAIAN RENJA OPD TAHUN 2024	PRAKIRAAN CAPAIAN TARGET RENJA OPD TAHUN 2025	CAPAIAN KINERJA DAN KERANGKA PENDANAAN										KELOMPOK SASARAN	PRAKIRAAN MAJU RENCANA TAHUN 2027		PERANGKAT DAERAH PENANGGUNG JAWAB
							TARGET 2026		PAGU INDIKATIF (Rp)			Bertambah/Berkurang (10-12)	LOKASI	SUMBER DANA	PRIORITAS			TARGET	PAGU INDIKATIF (Rp)	
							SEBELUM	SESUDAH	RKPD 2026	APBD 2026	RKPD PERUBAHAN 2026				NASIONAL	DAERAH				
1	2	3	4	5	6	7	8	9	10	11	12	13	14	15	16	17	18	19	20	21
			Jumlah Orang dengan Masalah Kejiwaan (ODMK) yang Mendapatkan Pelayanan Kesehatan				-	1496 Orang	0,00	46.260.000,00	46.260.000,00	46.260.000,00	Kab. Sleman, Mlati, Sumberadi	PENDAPATAN ASLI DAERAH (PAD) DAK NON FISIK-DANA BOK-BOK PUSKESMAS	Memperkuat pembangunan sumber daya manusia (SDM), sains, teknologi, pendidikan, kesehatan, prestasi olahraga, kesetaraan gender, serta penguatan peran perempuan, pemuda (generasi milenial dan generasi Z), dan penyandang disabilitas.	3 . `M e n i n g k a t Kualitas Kesehatan 3 . `M e n i n g k a t Kualitas Kesehatan			0,00	DINAS KESEHATAN
	1.02.02.2.02.0025	Pelayanan Kesehatan Penyakit Menular dan Tidak Menular																		
			Jumlah Dokumen Hasil Pelayanan Kesehatan Penyakit Menular dan Tidak Menular				-	1 Dokumen	0,00	5.600.000,00	5.600.000,00	5.600.000,00	Kab. Sleman, Mlati, Sumberadi	DAK NON FISIK-DANA BOK-BOK PUSKESMAS	Memperkuat pembangunan sumber daya manusia (SDM), sains, teknologi, pendidikan, kesehatan, prestasi olahraga, kesetaraan gender, serta penguatan peran perempuan, pemuda (generasi milenial dan generasi Z), dan penyandang disabilitas.	3 . `M e n i n g k a t Kualitas Kesehatan 3 . `M e n i n g k a t Kualitas Kesehatan			0,00	DINAS KESEHATAN
	1.02.02.2.02.0033	Operasional Pelayanan Puskesmas																		
			Jumlah Dokumen Operasional Pelayanan Puskesmas				1 Dokumen	1 Dokumen	512.845.000,00	165.500.000,00	165.500.000,00	-347.345.000,00	Kab. Sleman, Mlati, Semua Kel/Desa	DAK NON FISIK-DANA BOK-BOK PUSKESMAS SISA DAK NON FISIK-DANA BOK-BOK PUSKESMAS	Memperkuat pembangunan sumber daya manusia (SDM), sains, teknologi, pendidikan, kesehatan, prestasi olahraga, kesetaraan gender, serta penguatan peran perempuan, pemuda (generasi milenial dan generasi Z), dan penyandang disabilitas.	3 . `M e n i n g k a t Kualitas Kesehatan 3 . `M e n i n g k a t Kualitas Kesehatan			0,00	DINAS KESEHATAN
	1.02.02.2.02.0040	Pengelolaan pelayanan kesehatan orang dengan Tuberkulosis																		
			Jumlah orang dengan Tuberkulosis yang mendapatkan pelayanan kesehatan sesuai standar				38 Orang	96 Orang	27.250.000,00	2.250.000,00	2.250.000,00	-25.000.000,00	Kab. Sleman, Mlati, Semua Kel/Desa	PENDAPATAN ASLI DAERAH (PAD)	Memperkuat pembangunan sumber daya manusia (SDM), sains, teknologi, pendidikan, kesehatan, prestasi olahraga, kesetaraan gender, serta penguatan peran perempuan, pemuda (generasi milenial dan generasi Z), dan penyandang disabilitas.	3 . `M e n i n g k a t Kualitas Kesehatan 3 . `M e n i n g k a t Kualitas Kesehatan			0,00	DINAS KESEHATAN
	1.02.02.2.02.0041	Pengelolaan pelayanan kesehatan orang dengan HIV (ODHIV)																		
			Jumlah orang dengan HIV (ODHIV) yang mendapatkan pelayanan kesehatan sesuai standar				113 Orang	43 Orang	3.790.000,00	3.790.000,00	3.790.000,00	0,00	Kab. Sleman, Mlati, Semua Kel/Desa	PENDAPATAN ASLI DAERAH (PAD)	Memperkuat pembangunan sumber daya manusia (SDM), sains, teknologi, pendidikan, kesehatan, prestasi olahraga, kesetaraan gender, serta penguatan peran perempuan, pemuda (generasi milenial dan generasi Z), dan penyandang disabilitas.	3 . `M e n i n g k a t Kualitas Kesehatan 3 . `M e n i n g k a t Kualitas Kesehatan			0,00	DINAS KESEHATAN
	1.02.02.2.02.0042	Pengelolaan pelayanan kesehatan Malaria																		
			Jumlah orang yang mendapatkan pelayanan kesehatan malaria				8 Orang	150 Orang	480.000,00	480.000,00	120.000,00	-360.000,00	Kab. Sleman, Mlati, Semua Kel/Desa	PENDAPATAN ASLI DAERAH (PAD)	Memperkuat pembangunan sumber daya manusia (SDM), sains, teknologi, pendidikan, kesehatan, prestasi olahraga, kesetaraan gender, serta penguatan peran perempuan, pemuda (generasi milenial dan generasi Z), dan penyandang disabilitas.	3 . `M e n i n g k a t Kualitas Kesehatan 3 . `M e n i n g k a t Kualitas Kesehatan			0,00	DINAS KESEHATAN
	1.02.02.2.02.0046	Pengelolaan upaya kesehatan Ibu dan Anak																		
			Jumlah dokumen hasil pengelolaan upaya kesehatan ibu dan anak				-	1 Dokumen	0,00	500.000,00	500.000,00	500.000,00	Kab. Sleman, Mlati, Sumberadi	DAK NON FISIK-DANA BOK-BOK PUSKESMAS	Memperkuat pembangunan sumber daya manusia (SDM), sains, teknologi, pendidikan, kesehatan, prestasi olahraga, kesetaraan gender, serta penguatan peran perempuan, pemuda (generasi milenial dan generasi Z), dan penyandang disabilitas.	3 . `M e n i n g k a t Kualitas Kesehatan 3 . `M e n i n g k a t Kualitas Kesehatan			0,00	DINAS KESEHATAN
	1.02.02.2.02.0048	Pengelolaan Layanan Imunisasi																		

NO	KODE	URUSAN / BIDANG URUSAN / PROGRAM / OUTCOME / KEGIATAN / SUB KEGIATAN	INDIKATOR PROGRAM / KEGIATAN / SUB KEGIATAN	TARGET AKHIR PERIODE RENSTRA OPD	REALISASI CAPAIAN RENJA OPD TAHUN 2024	PRAKIRAAN CAPAIAN TARGET RENJA OPD TAHUN 2025	CAPAIAN KINERJA DAN KERANGKA PENDANAAN										KELOMPOK SASARAN	PRAKIRAAN MAJU RENCANA TAHUN 2027		PERANGKAT DAERAH PENANGGUNG JAWAB
							TARGET 2026		PAGU INDIKATIF (Rp)			Bertambah/Berkurang (10-12)	LOKASI	SUMBER DANA	PRIORITAS			TARGET	PAGU INDIKATIF (Rp)	
							SEBELUM	SESUDAH	RKPD 2026	APBD 2026	RKPD PERUBAHAN 2026				NASIONAL	DAERAH				
1	2	3	4	5	6	7	8	9	10	11	12	13	14	15	16	17	18	19	20	21
			Jumlah Dokumen Hasil Pengelolaan Layanan Imunisasi				-	1 Dokumen	0,00	7.650.000,00	7.650.000,00	7.650.000,00	Kab. Sleman, Mlati, Sumberadi	DAK NON FISIK-DANA BOK-BOK PUSKESMAS	Memperkuat pembangunan sumber daya manusia (SDM), sains, teknologi, pendidikan, kesehatan, prestasi olahraga, kesetaraan gender, serta penguatan peran perempuan, pemuda (generasi milenial dan generasi Z), dan penyandang disabilitas.	3 . `M e n i n g k a t Kualitas Kesehatan 3 . `M e n i n g k a t Kualitas Kesehatan			0,00	DINAS KESEHATAN
3.	**1.02.05**	**PROGRAM PEMBERDAYAAN MASYARAKAT BIDANG KESEHATAN**	**Persentase Posyandu siklus hidup yang aktif Proporsi penduduk dengan aktivitas cukup Persentase penerapan gerakan masyarakat hidup sehat, Persentase posyandu aktif Persentase Iklan layanan masyarakat kesehatan yang dipublikasikan**				**65 65 %, 96 % %**	**78 67 65 %, 96 65 % % % %**	**19.758.000,00**	**18.360.000,00**	**18.360.000,00**	**-19.758.000,00**							**0,00**	
	1.02.05.2.01	Advokasi, Pemberdayaan, Kemitraan, Peningkatan Peran serta Masyarakat dan Lintas Sektor Tingkat Daerah Kabupaten/Kota	*Jumlah Dokumen Promosi Kesehatan, Advokasi, Kemitraan dan Pemberdayaan Masyarakat*				-	1 dokumen	19.758.000,00	2.550.000,00	2.550.000,00	-17.208.000,00			Memperkuat pembangunan sumber daya manusia (SDM), sains, teknologi, pendidikan, kesehatan, prestasi olahraga, kesetaraan gender, serta penguatan peran perempuan, pemuda (generasi milenial dan generasi Z), dan penyandang disabilitas.	3 . `M e n i n g k a t Kualitas Kesehatan 3 . `M e n i n g k a t Kualitas Kesehatan	Puskesmas Mlati II dan Masyarakat		0,00	DINAS KESEHATAN
	1.02.05.2.01.0001	Peningkatan Upaya Promosi Kesehatan, Advokasi, Kemitraan dan Pemberdayaan Masyarakat																		
			Jumlah Dokumen Promosi Kesehatan, Advokasi, Kemitraan dan Pemberdayaan Masyarakat				1 Dokumen	1 Dokumen	19.758.000,00	2.550.000,00	2.550.000,00	-17.208.000,00	Kab. Sleman, Semua Kecamatan, Semua Kel/Desa	DAK NON FISIK-DANA BOK-BOK PUSKESMAS	Memperkuat pembangunan sumber daya manusia (SDM), sains, teknologi, pendidikan, kesehatan, prestasi olahraga, kesetaraan gender, serta penguatan peran perempuan, pemuda (generasi milenial dan generasi Z), dan penyandang disabilitas.	3 . `M e n i n g k a t Kualitas Kesehatan 3 . `M e n i n g k a t Kualitas Kesehatan			0,00	DINAS KESEHATAN
	1.02.05.2.03	Pengembangan dan Pelaksanaan Upaya Kesehatan Bersumber Daya Masyarakat (UKBM) Tingkat Daerah Kabupaten/Kota	*Jumlah Dokumen Hasil Bimbingan Teknis dan Supervisi Upaya Kesehatan Bersumber Daya Masyarakat (UKBM)*				-	1 dokumen	0,00	15.810.000,00	15.810.000,00	15.810.000,00			Memperkuat pembangunan sumber daya manusia (SDM), sains, teknologi, pendidikan, kesehatan, prestasi olahraga, kesetaraan gender, serta penguatan peran perempuan, pemuda (generasi milenial dan generasi Z), dan penyandang disabilitas.	3 . `M e n i n g k a t Kualitas Kesehatan 3 . `M e n i n g k a t Kualitas Kesehatan	Puskesmas Mlati II dan Masyarakat		0,00	DINAS KESEHATAN
	1.02.05.2.03.0001	Bimbingan Teknis dan Supervisi Pengembangan dan Pelaksanaan Upaya Kesehatan Bersumber Daya Masyarakat (UKBM)																		
			Jumlah Dokumen Hasil Bimbingan Teknis dan Supervisi Upaya Kesehatan Bersumber Daya Masyarakat (UKBM)				-	1 Dokumen	0,00	15.810.000,00	15.810.000,00	15.810.000,00	Kab. Sleman, Mlati, Sumberadi	DAK NON FISIK-DANA BOK-BOK PUSKESMAS	Memperkuat pembangunan sumber daya manusia (SDM), sains, teknologi, pendidikan, kesehatan, prestasi olahraga, kesetaraan gender, serta penguatan peran perempuan, pemuda (generasi milenial dan generasi Z), dan penyandang disabilitas.	3 . `M e n i n g k a t Kualitas Kesehatan 3 . `M e n i n g k a t Kualitas Kesehatan			0,00	DINAS KESEHATAN
		PUSAT KESEHATAN MASYARAKAT DEPOK I							**2.661.695.600,00**	**2.593.602.400,00**	**3.001.150.962,00**	**339.455.362,00**							**2.853.688.640,00**	
	1	**URUSAN PEMERINTAHAN WAJIB YANG BERKAITAN DENGAN PELAYANAN DASAR**							**2.661.695.600,00**	**2.593.602.400,00**	**3.001.150.962,00**	**339.455.362,00**							**2.853.688.640,00**	
	1.02	**URUSAN PEMERINTAHAN BIDANG KESEHATAN**							**2.661.695.600,00**	**2.593.602.400,00**	**3.001.150.962,00**	**339.455.362,00**							**2.853.688.640,00**	
1.	**1.02.01**	**PROGRAM PENUNJANG URUSAN PEMERINTAHAN DAERAH KABUPATEN/KOTA**	**Persentase pemenuhan layanan perencanaan dan keuangan;Persentase pemenuhan layanan administrasi dan sarana prasarana perkantoran Persentase pemenuhan layanan perencanaan dan keuangan**				**100;100 %**	**100;100 100 % persen**	**2.037.261.000,00**	**2.009.907.600,00**	**2.416.796.162,00**	**173.637.360,00**							**2.210.898.360,00**	
	1.02.01.2.02	Administrasi Keuangan Perangkat Daerah	*Jumlah Dokumen dan/atau laporan Administrasi Keuangan PD Jumlah Dokumen dan/atau laporan Penyediaan Administrasi Umum PD Jumlah Dokumen Penatausahaan dan Pengujian/Verifikasi Keuangan SKPD Jumlah laporan layanan BLUD Jumlah Laporan Penyediaan Jasa Pelayanan Umum Kantor yang Disediakan Jumlah Laporan Penyediaan Jasa Penunjang*				2 Dokumen	1 Dokumen 1 paket 1 Unit Kerja 2 Dokumen	52.620.000,00	67.020.000,00	67.020.000,00	14.400.000,00			Memperkuat pembangunan sumber daya manusia (SDM), sains, teknologi, pendidikan, kesehatan, prestasi olahraga, kesetaraan gender, serta penguatan peran perempuan, pemuda (generasi milenial dan generasi Z), dan penyandang disabilitas.	7 . `M e n i n g k a t Tata Kelola Pemerintahan 7 . `M e n i n g k a t Tata Kelola Pemerintahan	Dinas Kesehatan,Puskesmas, dan Masyarakat		73.722.000,00	DINAS KESEHATAN
	1.02.01.2.02.0003	Pelaksanaan Penatausahaan dan Pengujian/Verifikasi Keuangan SKPD																		

NO	KODE	URUSAN / BIDANG URUSAN / PROGRAM / OUTCOME / KEGIATAN / SUB KEGIATAN	INDIKATOR PROGRAM / KEGIATAN / SUB KEGIATAN	TARGET AKHIR PERIODE RENSTRA OPD	REALISASI CAPAIAN RENJA OPD TAHUN 2024	PRAKIRAAN CAPAIAN TARGET RENJA OPD TAHUN 2025	CAPAIAN KINERJA DAN KERANGKA PENDANAAN										KELOMPOK SASARAN	PRAKIRAAN MAJU RENCANA TAHUN 2027		PERANGKAT DAERAH PENANGGUNG JAWAB
							TARGET 2026		PAGU INDIKATIF (Rp)			Bertambah/Berkurang (10-12)	LOKASI	SUMBER DANA	PRIORITAS			TARGET	PAGU INDIKATIF (Rp)	
							SEBELUM	SESUDAH	RKPD 2026	APBD 2026	RKPD PERUBAHAN 2026				NASIONAL	DAERAH				
1	2	3	4	5	6	7	8	9	10	11	12	13	14	15	16	17	18	19	20	21
			Jumlah Dokumen Penatausahaan dan Pengujian/Verifikasi Keuangan SKPD				1 Dokumen	1 Dokumen	52.620.000,00	67.020.000,00	67.020.000,00	14.400.000,00	Kab. Sleman, Depok, Maguwoharjo	PENDAPATAN ASLI DAERAH (PAD)	Memperkuat pembangunan sumber daya manusia (SDM), sains, teknologi, pendidikan, kesehatan, prestasi olahraga, kesetaraan gender, serta penguatan peran perempuan, pemuda (generasi milenial dan generasi Z), dan penyandang disabilitas.	7 . `M e n i n g k a t Tata Kelola Pemerintahan 7 . `M e n i n g k a t Tata Kelola Pemerintahan			73.722.000,00	DINAS KESEHATAN
	1.02.01.2.08	Penyediaan Jasa Penunjang Urusan Pemerintahan Daerah	*Jumlah Dokumen dan/atau laporan Penyediaan Administrasi Umum PD* *Jumlah Dokumen Penatausahaan dan Pengujian/Verifikasi Keuangan SKPD* *Jumlah laporan layanan BLUD* *Jumlah Laporan Penyediaan Jasa Pelayanan Umum Kantor yang Disediakan* *Jumlah Laporan Penyediaan Jasa Penunjang*				4 laporan	1 Dokumen 1 paket 1 Unit Kerja 4 laporan	124.641.000,00	82.887.600,00	82.887.600,00	-41.753.400,00			Memperkuat pembangunan sumber daya manusia (SDM), sains, teknologi, pendidikan, kesehatan, prestasi olahraga, kesetaraan gender, serta penguatan peran perempuan, pemuda (generasi milenial dan generasi Z), dan penyandang disabilitas.	7 . `M e n i n g k a t Tata Kelola Pemerintahan 7 . `M e n i n g k a t Tata Kelola Pemerintahan	Dinas Kesehatan,Puskesmas, dan Masyarakat		91.176.360,00	DINAS KESEHATAN
	1.02.01.2.08.0002	Penyediaan Jasa Komunikasi, Sumber Daya Air dan Listrik																		
			Jumlah Laporan Penyediaan Jasa Komunikasi, Sumber Daya Air dan Listrik yang Disediakan				1 Laporan	1 Laporan	74.400.000,00	44.400.000,00	44.400.000,00	-30.000.000,00	Kab. Sleman, Depok, Maguwoharjo	PENDAPATAN ASLI DAERAH (PAD)	Memperkuat pembangunan sumber daya manusia (SDM), sains, teknologi, pendidikan, kesehatan, prestasi olahraga, kesetaraan gender, serta penguatan peran perempuan, pemuda (generasi milenial dan generasi Z), dan penyandang disabilitas.	7 . `M e n i n g k a t Tata Kelola Pemerintahan 7 . `M e n i n g k a t Tata Kelola Pemerintahan			48.840.000,00	DINAS KESEHATAN
	1.02.01.2.08.0004	Penyediaan Jasa Pelayanan Umum Kantor																		
			Jumlah Laporan Penyediaan Jasa Pelayanan Umum Kantor yang Disediakan				1 Laporan	1 Laporan	50.241.000,00	38.487.600,00	38.487.600,00	-11.753.400,00	Kab. Sleman, Depok, Maguwoharjo	PENDAPATAN ASLI DAERAH (PAD)	Memperkuat pembangunan sumber daya manusia (SDM), sains, teknologi, pendidikan, kesehatan, prestasi olahraga, kesetaraan gender, serta penguatan peran perempuan, pemuda (generasi milenial dan generasi Z), dan penyandang disabilitas.	7 . `M e n i n g k a t Tata Kelola Pemerintahan 7 . `M e n i n g k a t Tata Kelola Pemerintahan			42.336.360,00	DINAS KESEHATAN
	1.02.01.2.10	Peningkatan Pelayanan BLUD	*Jumlah BLUD yang Menyediakan Pelayanan dan Penunjang Pelayanan* *Jumlah Dokumen dan/atau laporan Penyediaan Administrasi Umum PD* *Jumlah Dokumen Penatausahaan dan Pengujian/Verifikasi Keuangan SKPD* *Jumlah laporan layanan BLUD* *Jumlah Laporan Penyediaan Jasa Pelayanan Umum Kantor yang Disediakan* *Jumlah Laporan Penyediaan Jasa Penunjang*				3 dokumen	1 Dokumen 1 paket 1 Unit Kerja 3 dokumen	1.860.000.000,00	1.860.000.000,00	2.266.888.562,00	406.888.562,00			Memperkuat pembangunan sumber daya manusia (SDM), sains, teknologi, pendidikan, kesehatan, prestasi olahraga, kesetaraan gender, serta penguatan peran perempuan, pemuda (generasi milenial dan generasi Z), dan penyandang disabilitas.	7 . `M e n i n g k a t Tata Kelola Pemerintahan 7 . `M e n i n g k a t Tata Kelola Pemerintahan	Dinas Kesehatan,Puskesmas, dan Masyarakat		2.046.000.000,00	DINAS KESEHATAN
	1.02.01.2.10.0001	Pelayanan dan Penunjang Pelayanan BLUD																		
			Jumlah BLUD yang Menyediakan Pelayanan dan Penunjang Pelayanan				1 Unit Kerja	1 Unit Kerja	1.860.000.000,00	1.860.000.000,00	2.266.888.562,00	406.888.562,00	Kab. Sleman, Depok, Maguwoharjo	PENDAPATAN DARI BLUD	Memperkuat pembangunan sumber daya manusia (SDM), sains, teknologi, pendidikan, kesehatan, prestasi olahraga, kesetaraan gender, serta penguatan peran perempuan, pemuda (generasi milenial dan generasi Z), dan penyandang disabilitas.	7 . `M e n i n g k a t Tata Kelola Pemerintahan 7 . `M e n i n g k a t Tata Kelola Pemerintahan			2.046.000.000,00	DINAS KESEHATAN
2.	**1.02.02**	**PROGRAM PEMENUHAN UPAYA KESEHATAN PERORANGAN DAN UPAYA KESEHATAN MASYARAKAT**	**Angka keberhasilan pengobatan tuberkulosis (treatment success rate) (%)** **Persentase Pemenuhan Sarana, Prasarana, Alat Kesehatan (SPA) sesuai standar** **Indeks Capaian SPM Bidang Kesehatan ;** **Persentase Akreditasi Paripurna ; Persentase kapanewon melakukan kegiatan forum kapanewon sehat** **Cakupan imunisasi bayi lengkap** **Prevalensi Wasting (gizi kurang dan gizi buruk) pada balita**				**65;89,94 100 88;4,45 100;83,31 86;100 75,2;100 99,06;87 % % % Indeks % % %**	**87 62 100 ; 100 ; 100 98,4 2,6 persen persen persen persen persen**	**624.434.600,00**	**573.794.800,00**	**574.454.800,00**	**7.465.680,00**							**631.900.280,00**	

NO	KODE	URUSAN / BIDANG URUSAN / PROGRAM / OUTCOME / KEGIATAN / SUB KEGIATAN	INDIKATOR PROGRAM / KEGIATAN / SUB KEGIATAN	TARGET AKHIR PERIODE RENSTRA OPD	REALISASI CAPAIAN RENJA OPD TAHUN 2024	PRAKIRAAN CAPAIAN TARGET RENJA OPD TAHUN 2025	CAPAIAN KINERJA DAN KERANGKA PENDANAAN										KELOMPOK SASARAN	PRAKIRAAN MAJU RENCANA TAHUN 2027		PERANGKAT DAERAH PENANGGUNG JAWAB
							TARGET 2026		PAGU INDIKATIF (Rp)			Bertambah/Berkurang (10-12)	LOKASI	SUMBER DANA	PRIORITAS			TARGET	PAGU INDIKATIF (Rp)	
							SEBELUM	SESUDAH	RKPD 2026	APBD 2026	RKPD PERUBAHAN 2026				NASIONAL	DAERAH				
1	2	3	4	5	6	7	8	9	10	11	12	13	14	15	16	17	18	19	20	21
	1.02.02.2.01	Penyediaan Fasilitas Pelayanan Kesehatan untuk UKM dan UKP Kewenangan Daerah Kabupaten/Kota	*Jumlah Alat Kesehatan/Alat Penunjang Medik Fasilitas Layanan Kesehatan yang Terpelihara Sesuai Standar* *Jumlah Anak Usia Pendidikan Dasar yang Mendapatkan Pelayanan Kesehatan Sesuai Standar* *Jumlah Balita yang Mendapatkan Pelayanan Kesehatan Sesuai Standar* *Jumlah Bayi Baru Lahir yang Mendapatkan Pelayanan Kesehatan Sesuai Standar* *Jumlah Dokumen Hasil Operasional Pelayanan Puskesmas* *Jumlah Dokumen Hasil Pelaksanaan Kewaspadaan Dini dan Respon Wabah* *Jumlah Dokumen Hasil Pelayanan Kesehatan Penyakit Menular dan Tidak Menular* *Jumlah dokumen hasil pengelolaan pelayanan imunisasi* *Jumlah dokumen hasil pengelolaan pelayanan kelanjutusiaan* *Jumlah Dokumen Hasil Pengelolaan Pelayanan Kesehatan Gizi Masyarakat* *Jumlah Dokumen Hasil Pengelolaan Pelayanan Kesehatan Kerja dan Olahraga* *Jumlah Dokumen Hasil Pengelolaan Pelayanan Kesehatan Lingkungan* *Jumlah Dokumen Hasil Pengelolaan Surveilans Kesehatan* *Jumlah Dokumen Hasil Pengelolaan Upaya Kesehatan Ibu dan Anak* *Jumlah dokumen operasional pelayanan fasilitas kesehatan lainnya* *Jumlah Dokumen Pengelolaan Pelayanan Kesehatan Reproduksi* *Jumlah Dokumen Pengelolaan Pelayanan Promosi Kesehatan* *Jumlah Ibu Bersalin yang Mendapatkan Pelayanan Kesehatan Sesuai Standar* *Jumlah Ibu Hamil yang Mendapatkan Pelayanan Kesehatan Sesuai Standar* *Jumlah keluarga yang sudah dikunjungi dan diintervensi kesehatnnya oleh tenaga kesehatan Puskesmas* *Jumlah Laporan Hasil Investigasi Awal Kejadian Tidak Diharapkan (Kejadian Ikutan Pasca Imunisasi dan Pemberian Obat Massal)* *Jumlah orang dengan HIV (ODHIV) yang mendapatkan pelayanan kesehatan sesuai standar* *Jumlah Orang dengan Masalah Kejiwaan (ODMK) yang Mendapatkan Pelayanan Kesehatan* *Jumlah orang dengan Tuberkulosis yang mendapatkan pelayanan kesehatan sesuai standar* *Jumlah Orang Terduga Menderita HIV yang Mendapatkan Pelayanan Sesuai Standar* *Jumlah Orang Terduga Menderita Tuberkulosis yang Mendapatkan Pelayanan Sesuai Standar* *Jumlah Orang yang Mendapatkan Pelayanan Kesehatan Orang dengan Gangguan Jiwa Berat Sesuai Standar* *Jumlah Penderita Diabetes Melitus yang Mendapatkan Pelayanan Kesehatan Sesuai Standar* *Jumlah Penderita Hipertensi yang Mendapatkan Pelayanan Kesehatan Sesuai Standar* *Jumlah Penduduk Usia Lanjut yang Mendapatkan Pelayanan Kesehatan Sesuai Standar* *Jumlah Penduduk Usia Produktif yang Mendapatkan Pelayanan Kesehatan Sesuai Standar* *Jumlah Sarana, Prasarana dan Alat Kesehatan yang Telah Dilakukan Rehabilitasi dan Pemeliharaan Oleh Puskesmas* *Orang yang mendapatkan pelayanan kesehatan malaria Puskesmas Terakreditasi*				100 % "e 1 2 kali/tahun atau kegiatan 52,5 % 75 %	1193 Orang 12207 Orang 1337 Orang 1386 Orang 155 Orang 1 Dokumen 1 Laporan 1 Unit 2 Unit 38 Orang 4053 Orang 408 Orang 478 Orang 5576 Orang 56 Orang 61 Unit 644 Orang 772 Orang 8299 Keluarga 87 Orang	184.279.200,00	88.722.000,00	90.042.000,00	-94.237.200,00			Memperkuat pembangunan sumber daya manusia (SDM), sains, teknologi, pendidikan, kesehatan, prestasi olahraga, kesetaraan gender, serta penguatan peran perempuan, pemuda (generasi milenial dan generasi Z), dan penyandang disabilitas.	- -	Dinas Kesehatan,Puskesmas, dan Masyarakat		99.046.200,00	DINAS KESEHATAN
	1.02.02.2.01.0009	Rehabilitasi dan Pemeliharaan Puskesmas																		
			Jumlah Sarana, Prasarana dan Alat Kesehatan yang Telah Dilakukan Rehabilitasi dan Pemeliharaan Oleh Puskesmas				61 Unit	36 Unit	92.139.600,00	44.361.000,00	45.021.000,00	-47.118.600,00	Kab. Sleman, Depok, Maguwoharjo	PENDAPATAN ASLI DAERAH (PAD)	Memperkuat pembangunan sumber daya manusia (SDM), sains, teknologi, pendidikan, kesehatan, prestasi olahraga, kesetaraan gender, serta penguatan peran perempuan, pemuda (generasi milenial dan generasi Z), dan penyandang disabilitas.	- -			49.523.100,00	DINAS KESEHATAN
	1.02.02.2.01.0009	Rehabilitasi dan Pemeliharaan Puskesmas																		

NO	KODE	URUSAN / BIDANG URUSAN / PROGRAM / OUTCOME / KEGIATAN / SUB KEGIATAN	INDIKATOR PROGRAM / KEGIATAN / SUB KEGIATAN	TARGET AKHIR PERIODE RENSTRA OPD	REALISASI CAPAIAN RENJA OPD TAHUN 2024	PRAKIRAAN CAPAIAN TARGET RENJA OPD TAHUN 2025	CAPAIAN KINERJA DAN KERANGKA PENDANAAN										KELOMPOK SASARAN	PRAKIRAAN MAJU RENCANA TAHUN 2027		PERANGKAT DAERAH PENANGGUNG JAWAB
							TARGET 2026		PAGU INDIKATIF (Rp)			Bertambah/Berkurang (10-12)	LOKASI	SUMBER DANA	PRIORITAS			TARGET	PAGU INDIKATIF (Rp)	
							SEBELUM	SESUDAH	RKPD 2026	APBD 2026	RKPD PERUBAHAN 2026				NASIONAL	DAERAH				
1	2	3	4	5	6	7	8	9	10	11	12	13	14	15	16	17	18	19	20	21
	1.02.02.2.02	Penyediaan Layanan Kesehatan untuk UKM dan UKP Rujukan Tingkat Daerah Kabupaten/Kota	*Jumlah Alat Kesehatan/Alat Penunjang Medik Fasilitas Layanan Kesehatan yang Terpelihara Sesuai Standar* *Jumlah Anak Usia Pendidikan Dasar yang Mendapatkan Pelayanan Kesehatan Sesuai Standar* *Jumlah Balita yang Mendapatkan Pelayanan Kesehatan Sesuai Standar* *Jumlah Bayi Baru Lahir yang Mendapatkan Pelayanan Kesehatan Sesuai Standar* *Jumlah Dokumen Hasil Operasional Pelayanan Puskesmas* *Jumlah Dokumen Hasil Pelaksanaan Kewaspadaan Dini dan Respon Wabah* *Jumlah Dokumen Hasil Pelayanan Kesehatan Penyakit Menular dan Tidak Menular* *Jumlah dokumen hasil pengelolaan pelayanan imunisasi* *Jumlah dokumen hasil pengelolaan pelayanan kelanjutusiaan* *Jumlah Dokumen Hasil Pengelolaan Pelayanan Kesehatan Gizi Masyarakat* *Jumlah Dokumen Hasil Pengelolaan Pelayanan Kesehatan Kerja dan Olahraga* *Jumlah Dokumen Hasil Pengelolaan Pelayanan Kesehatan Lingkungan* *Jumlah Dokumen Hasil Pengelolaan Surveilans Kesehatan* *Jumlah Dokumen Hasil Pengelolaan Upaya Kesehatan Ibu dan Anak* *Jumlah dokumen operasional pelayanan fasilitas kesehatan lainnya* *Jumlah Dokumen Pengelolaan Pelayanan Kesehatan Reproduksi* *Jumlah Dokumen Pengelolaan Pelayanan Promosi Kesehatan* *Jumlah Ibu Bersalin yang Mendapatkan Pelayanan Kesehatan Sesuai Standar* *Jumlah Ibu Hamil yang Mendapatkan Pelayanan Kesehatan Sesuai Standar* *Jumlah keluarga yang sudah dikunjungi dan diintervensi kesehatnnya oleh tenaga kesehatan Puskesmas* *Jumlah Laporan Hasil Investigasi Awal Kejadian Tidak Diharapkan (Kejadian Ikutan Pasca Imunisasi dan Pemberian Obat Massal)* *Jumlah orang dengan HIV (ODHIV) yang mendapatkan pelayanan kesehatan sesuai standar* *Jumlah Orang dengan Masalah Kejiwaan (ODMK) yang Mendapatkan Pelayanan Kesehatan* *Jumlah orang dengan Tuberkulosis yang mendapatkan pelayanan kesehatan sesuai standar* *Jumlah Orang Terduga Menderita HIV yang Mendapatkan Pelayanan Sesuai Standar* *Jumlah Orang Terduga Menderita Tuberkulosis yang Mendapatkan Pelayanan Sesuai Standar* *Jumlah Orang yang Mendapatkan Pelayanan Kesehatan Orang dengan Gangguan Jiwa Berat Sesuai Standar* *Jumlah Penderita Diabetes Melitus yang Mendapatkan Pelayanan Kesehatan Sesuai Standar* *Jumlah Penderita Hipertensi yang Mendapatkan Pelayanan Kesehatan Sesuai Standar* *Jumlah Penduduk Usia Lanjut yang Mendapatkan Pelayanan Kesehatan Sesuai Standar* *Jumlah Penduduk Usia Produktif yang Mendapatkan Pelayanan Kesehatan Sesuai Standar* *Jumlah Sarana, Prasarana dan Alat Kesehatan yang Telah Dilakukan Rehabilitasi dan Pemeliharaan Oleh Puskesmas* *Orang yang mendapatkan pelayanan kesehatan malaria Puskesmas Terakreditasi*				100% dari seluruh ke Kasus KLB 106.63;844 orang;% 10 orang 1143.25000 orang 11.450;100 orang;% 11.500;41 orang;tempat kerja 11.500;86 orang;desa 14.025;21.331 orang 25 puskesmas 2.922;30 orang;kelurahan "e 2 k e g i a per tahu kegiatan 45.000;100% sarana b orang;sarana 492.495 orang	1193 Orang 12207 Orang 1337 Orang 1386 Orang 155 Orang 1 Dokumen 1 Laporan 1 Unit 2 Unit 38 Orang 4053 Orang 408 Orang 478 Orang 5576 Orang 56 Orang 61 Unit 644 Orang 772 Orang 8299 Keluarga 87 Orang	440.155.400,00	485.072.800,00	484.412.800,00	44.257.400,00			Memperkuat pembangunan sumber daya manusia (SDM), sains, teknologi, pendidikan, kesehatan, prestasi olahraga, kesetaraan gender, serta penguatan peran perempuan, pemuda (generasi milenial dan generasi Z), dan penyandang disabilitas.	- -	Dinas Kesehatan,Puskesmas, dan Masyarakat		532.854.080,00	DINAS KESEHATAN
	1.02.02.2.02.0001	Pengelolaan Pelayanan Kesehatan Ibu Hamil																		
			Jumlah Ibu Hamil yang Mendapatkan Pelayanan Kesehatan Sesuai Standar				408 Orang	408 Orang	740.000,00	6.940.000,00	6.940.000,00	6.200.000,00	Kab. Sleman, Depok, Maguwoharjo	PENDAPATAN ASLI DAERAH (PAD) DAK NON FISIK-DANA BOK-BOK PUSKESMAS	Memperkuat pembangunan sumber daya manusia (SDM), sains, teknologi, pendidikan, kesehatan, prestasi olahraga, kesetaraan gender, serta penguatan peran perempuan, pemuda (generasi milenial dan generasi Z), dan penyandang disabilitas.	- -			7.634.000,00	DINAS KESEHATAN
	1.02.02.2.02.0001	Pengelolaan Pelayanan Kesehatan Ibu Hamil																		

NO	KODE	URUSAN / BIDANG URUSAN / PROGRAM / OUTCOME / KEGIATAN / SUB KEGIATAN	INDIKATOR PROGRAM / KEGIATAN / SUB KEGIATAN	TARGET AKHIR PERIODE RENSTRA OPD	REALISASI CAPAIAN RENJA OPD TAHUN 2024	PRAKIRAAN CAPAIAN TARGET RENJA OPD TAHUN 2025	CAPAIAN KINERJA DAN KERANGKA PENDANAAN										KELOMPOK SASARAN	PRAKIRAAN MAJU RENCANA TAHUN 2027		PERANGKAT DAERAH PENANGGUNG JAWAB
							TARGET 2026		PAGU INDIKATIF (Rp)			Bertambah/Berkurang (10-12)	LOKASI	SUMBER DANA	PRIORITAS			TARGET	PAGU INDIKATIF (Rp)	
							SEBELUM	SESUDAH	RKPD 2026	APBD 2026	RKPD PERUBAHAN 2026				NASIONAL	DAERAH				
1	2	3	4	5	6	7	8	9	10	11	12	13	14	15	16	17	18	19	20	21
	1.02.02.2.02.0002	Pengelolaan Pelayanan Kesehatan Ibu Bersalin																		
			Jumlah Ibu Bersalin yang Mendapatkan Pelayanan Kesehatan Sesuai Standar				408 Orang	408 Orang	350.000,00	350.000,00	350.000,00	0,00	Kab. Sleman, Depok, Maguwoharjo	PENDAPATAN ASLI DAERAH (PAD)	Memperkuat pembangunan sumber daya manusia (SDM), sains, teknologi, pendidikan, kesehatan, prestasi olahraga, kesetaraan gender, serta penguatan peran perempuan, pemuda (generasi milenial dan generasi Z), dan penyandang disabilitas.	3 . `M e n i n g k a t Kualitas Kesehatan 3 . `M e n i n g k a t Kualitas Kesehatan			385.000,00	DINAS KESEHATAN
	1.02.02.2.02.0003	Pengelolaan Pelayanan Kesehatan Bayi Baru Lahir																		
			Jumlah Bayi Baru Lahir yang Mendapatkan Pelayanan Kesehatan Sesuai Standar				406 Orang	408 Orang	350.000,00	350.000,00	350.000,00	0,00	Kab. Sleman, Depok, Maguwoharjo	PENDAPATAN ASLI DAERAH (PAD)	Memperkuat pembangunan sumber daya manusia (SDM), sains, teknologi, pendidikan, kesehatan, prestasi olahraga, kesetaraan gender, serta penguatan peran perempuan, pemuda (generasi milenial dan generasi Z), dan penyandang disabilitas.	3 . `M e n i n g k a t Kualitas Kesehatan 3 . `M e n i n g k a t Kualitas Kesehatan			385.000,00	DINAS KESEHATAN
	1.02.02.2.02.0004	Pengelolaan Pelayanan Kesehatan Balita																		
			Jumlah Balita yang Mendapatkan Pelayanan Kesehatan Sesuai Standar				1385 Orang	1386 Orang	8.980.000,00	3.620.000,00	3.620.000,00	-5.360.000,00	Kab. Sleman, Depok, Maguwoharjo	PENDAPATAN ASLI DAERAH (PAD)	Memperkuat pembangunan sumber daya manusia (SDM), sains, teknologi, pendidikan, kesehatan, prestasi olahraga, kesetaraan gender, serta penguatan peran perempuan, pemuda (generasi milenial dan generasi Z), dan penyandang disabilitas.	3 . `M e n i n g k a t Kualitas Kesehatan 3 . `M e n i n g k a t Kualitas Kesehatan			3.982.000,00	DINAS KESEHATAN
	1.02.02.2.02.0005	Pengelolaan Pelayanan Kesehatan pada Usia Pendidikan Dasar																		
			Jumlah Anak Usia Pendidikan Dasar yang Mendapatkan Pelayanan Kesehatan Sesuai Standar				5576 Orang	5576 Orang	8.560.000,00	19.230.000,00	19.230.000,00	10.670.000,00	Kab. Sleman, Depok, Maguwoharjo	PENDAPATAN ASLI DAERAH (PAD) DAK NON FISIK-DANA BOK-BOK PUSKESMAS	Memperkuat pembangunan sumber daya manusia (SDM), sains, teknologi, pendidikan, kesehatan, prestasi olahraga, kesetaraan gender, serta penguatan peran perempuan, pemuda (generasi milenial dan generasi Z), dan penyandang disabilitas.	3 . `M e n i n g k a t Kualitas Kesehatan 3 . `M e n i n g k a t Kualitas Kesehatan			21.153.000,00	DINAS KESEHATAN
	1.02.02.2.02.0006	Pengelolaan Pelayanan Kesehatan pada Usia Produktif																		
			Jumlah Penduduk Usia Produktif yang Mendapatkan Pelayanan Kesehatan Sesuai Standar				12160 Orang	12206 Orang	2.100.000,00	700.000,00	700.000,00	-1.400.000,00	Kab. Sleman, Depok, Maguwoharjo	PENDAPATAN ASLI DAERAH (PAD)	Memperkuat pembangunan sumber daya manusia (SDM), sains, teknologi, pendidikan, kesehatan, prestasi olahraga, kesetaraan gender, serta penguatan peran perempuan, pemuda (generasi milenial dan generasi Z), dan penyandang disabilitas.	3 . `M e n i n g k a t Kualitas Kesehatan 3 . `M e n i n g k a t Kualitas Kesehatan			770.000,00	DINAS KESEHATAN
	1.02.02.2.02.0007	Pengelolaan Pelayanan Kesehatan pada Usia Lanjut																		
			Jumlah Penduduk Usia Lanjut yang Mendapatkan Pelayanan Kesehatan Sesuai Standar				4027 Orang	4039 Orang	8.580.000,00	1.690.000,00	1.690.000,00	-6.890.000,00	Kab. Sleman, Depok, Maguwoharjo	PENDAPATAN ASLI DAERAH (PAD)	Memperkuat pembangunan sumber daya manusia (SDM), sains, teknologi, pendidikan, kesehatan, prestasi olahraga, kesetaraan gender, serta penguatan peran perempuan, pemuda (generasi milenial dan generasi Z), dan penyandang disabilitas.	3 . `M e n i n g k a t Kualitas Kesehatan 3 . `M e n i n g k a t Kualitas Kesehatan			1.859.000,00	DINAS KESEHATAN
	1.02.02.2.02.0008	Pengelolaan Pelayanan Kesehatan Penderita Hipertensi																		
			Jumlah Penderita Hipertensi yang Mendapatkan Pelayanan Kesehatan Sesuai Standar				1183 Orang	1248 Orang	210.000,00	210.000,00	210.000,00	0,00	Kab. Sleman, Depok, Maguwoharjo	PENDAPATAN ASLI DAERAH (PAD)	Memperkuat pembangunan sumber daya manusia (SDM), sains, teknologi, pendidikan, kesehatan, prestasi olahraga, kesetaraan gender, serta penguatan peran perempuan, pemuda (generasi milenial dan generasi Z), dan penyandang disabilitas.	3 . `M e n i n g k a t Kualitas Kesehatan 3 . `M e n i n g k a t Kualitas Kesehatan			231.000,00	DINAS KESEHATAN
	1.02.02.2.02.0009	Pengelolaan Pelayanan Kesehatan Penderita Diabetes Melitus																		

NO	KODE	URUSAN / BIDANG URUSAN / PROGRAM / OUTCOME / KEGIATAN / SUB KEGIATAN	INDIKATOR PROGRAM / KEGIATAN / SUB KEGIATAN	TARGET AKHIR PERIODE RENSTRA OPD	REALISASI CAPAIAN RENJA OPD TAHUN 2024	PRAKIRAAN CAPAIAN TARGET RENJA OPD TAHUN 2025	CAPAIAN KINERJA DAN KERANGKA PENDANAAN										KELOMPOK SASARAN	PRAKIRAAN MAJU RENCANA TAHUN 2027		PERANGKAT DAERAH PENANGGUNG JAWAB
							TARGET 2026		PAGU INDIKATIF (Rp)			Bertambah/Berkurang (10-12)	LOKASI	SUMBER DANA	PRIORITAS			TARGET	PAGU INDIKATIF (Rp)	
							SEBELUM	SESUDAH	RKPD 2026	APBD 2026	RKPD PERUBAHAN 2026				NASIONAL	DAERAH				
1	2	3	4	5	6	7	8	9	10	11	12	13	14	15	16	17	18	19	20	21
			Jumlah Penderita Diabetes Melitus yang Mendapatkan Pelayanan Kesehatan Sesuai Standar				633 Orang	622 Orang	210.000,00	210.000,00	210.000,00	0,00	Kab. Sleman, Depok, Maguwoharjo	PENDAPATAN ASLI DAERAH (PAD)	Memperkuat pembangunan sumber daya manusia (SDM), sains, teknologi, pendidikan, kesehatan, prestasi olahraga, kesetaraan gender, serta penguatan peran perempuan, pemuda (generasi milenial dan generasi Z), dan penyandang disabilitas.	3 . `M e n i n g k a t Kualitas Kesehatan 3 . `M e n i n g k a t Kualitas Kesehatan			231.000,00	DINAS KESEHATAN
	1.02.02.2.02.0010	Pengelolaan Pelayanan Kesehatan Orang dengan Gangguan Jiwa Berat																		
			Jumlah Orang yang Mendapatkan Pelayanan Kesehatan Orang dengan Gangguan Jiwa Berat Sesuai Standar				56 Orang	56 Orang	5.990.000,00	9.420.000,00	9.420.000,00	3.430.000,00	Kab. Sleman, Depok, Maguwoharjo	PENDAPATAN ASLI DAERAH (PAD) DAK NON FISIK-DANA BOK-BOK PUSKESMAS	Memperkuat pembangunan sumber daya manusia (SDM), sains, teknologi, pendidikan, kesehatan, prestasi olahraga, kesetaraan gender, serta penguatan peran perempuan, pemuda (generasi milenial dan generasi Z), dan penyandang disabilitas.	3 . `M e n i n g k a t Kualitas Kesehatan 3 . `M e n i n g k a t Kualitas Kesehatan			10.362.000,00	DINAS KESEHATAN
	1.02.02.2.02.0011	Pengelolaan Pelayanan Kesehatan Orang Terduga Tuberkulosis																		
			Jumlah Orang Terduga Menderita Tuberkulosis yang Mendapatkan Pelayanan Sesuai Standar				475 Orang	522 Orang	2.125.000,00	4.275.000,00	4.275.000,00	2.150.000,00	Kab. Sleman, Depok, Maguwoharjo	PENDAPATAN ASLI DAERAH (PAD) DAK NON FISIK-DANA BOK-BOK PUSKESMAS	Memperkuat pembangunan sumber daya manusia (SDM), sains, teknologi, pendidikan, kesehatan, prestasi olahraga, kesetaraan gender, serta penguatan peran perempuan, pemuda (generasi milenial dan generasi Z), dan penyandang disabilitas.	3 . `M e n i n g k a t Kualitas Kesehatan 3 . `M e n i n g k a t Kualitas Kesehatan			4.702.500,00	DINAS KESEHATAN
	1.02.02.2.02.0012	Pengelolaan Pelayanan Kesehatan Orang dengan Risiko Terinfeksi HIV																		
			Jumlah Orang Terduga Menderita HIV yang Mendapatkan Pelayanan Sesuai Standar				753 Orang	825 Orang	525.000,00	525.000,00	525.000,00	0,00	Kab. Sleman, Depok, Maguwoharjo	PENDAPATAN ASLI DAERAH (PAD)	Memperkuat pembangunan sumber daya manusia (SDM), sains, teknologi, pendidikan, kesehatan, prestasi olahraga, kesetaraan gender, serta penguatan peran perempuan, pemuda (generasi milenial dan generasi Z), dan penyandang disabilitas.	3 . `M e n i n g k a t Kualitas Kesehatan 3 . `M e n i n g k a t Kualitas Kesehatan			577.500,00	DINAS KESEHATAN
	1.02.02.2.02.0015	Pengelolaan Pelayanan Kesehatan Gizi Masyarakat																		
			Jumlah Dokumen Hasil Pengelolaan Pelayanan Kesehatan Gizi Masyarakat				1 Dokumen	1 Dokumen	6.970.000,00	125.010.000,00	125.010.000,00	118.040.000,00	Kab. Sleman, Depok, Maguwoharjo	PENDAPATAN ASLI DAERAH (PAD) DAK NON FISIK-DANA BOK-BOK PUSKESMAS	Memperkuat pembangunan sumber daya manusia (SDM), sains, teknologi, pendidikan, kesehatan, prestasi olahraga, kesetaraan gender, serta penguatan peran perempuan, pemuda (generasi milenial dan generasi Z), dan penyandang disabilitas.	3 . `M e n i n g k a t Kualitas Kesehatan 3 . `M e n i n g k a t Kualitas Kesehatan			137.511.000,00	DINAS KESEHATAN
	1.02.02.2.02.0016	Pengelolaan Pelayanan Kesehatan Kerja dan Olahraga																		
			Jumlah Dokumen Hasil Pengelolaan Pelayanan Kesehatan Kerja dan Olahraga				1 Dokumen	1 Dokumen	800.000,00	800.000,00	140.000,00	-660.000,00	Kab. Sleman, Depok, Maguwoharjo	PENDAPATAN ASLI DAERAH (PAD)	Memperkuat pembangunan sumber daya manusia (SDM), sains, teknologi, pendidikan, kesehatan, prestasi olahraga, kesetaraan gender, serta penguatan peran perempuan, pemuda (generasi milenial dan generasi Z), dan penyandang disabilitas.	3 . `M e n i n g k a t Kualitas Kesehatan 3 . `M e n i n g k a t Kualitas Kesehatan			154.000,00	DINAS KESEHATAN
	1.02.02.2.02.0017	Pengelolaan Pelayanan Kesehatan Lingkungan																		
			Jumlah Dokumen Hasil Pengelolaan Pelayanan Kesehatan Lingkungan				1 Dokumen	1 Dokumen	195.000,00	8.695.000,00	8.695.000,00	8.500.000,00	Kab. Sleman, Depok, Maguwoharjo	PENDAPATAN ASLI DAERAH (PAD) DAK NON FISIK-DANA BOK-BOK PUSKESMAS	Memperkuat pembangunan sumber daya manusia (SDM), sains, teknologi, pendidikan, kesehatan, prestasi olahraga, kesetaraan gender, serta penguatan peran perempuan, pemuda (generasi milenial dan generasi Z), dan penyandang disabilitas.	3 . `M e n i n g k a t Kualitas Kesehatan 3 . `M e n i n g k a t Kualitas Kesehatan			9.564.500,00	DINAS KESEHATAN
	1.02.02.2.02.0018	Pengelolaan Pelayanan Promosi Kesehatan																		

NO	KODE	URUSAN / BIDANG URUSAN / PROGRAM / OUTCOME / KEGIATAN / SUB KEGIATAN	INDIKATOR PROGRAM / KEGIATAN / SUB KEGIATAN	TARGET AKHIR PERIODE RENSTRA OPD	REALISASI CAPAIAN RENJA OPD TAHUN 2024	PRAKIRAAN CAPAIAN TARGET RENJA OPD TAHUN 2025	CAPAIAN KINERJA DAN KERANGKA PENDANAAN										KELOMPOK SASARAN	PRAKIRAAN MAJU RENCANA TAHUN 2027		PERANGKAT DAERAH PENANGGUNG JAWAB
							TARGET 2026		PAGU INDIKATIF (Rp)			Bertambah/Berkurang (10-12)	LOKASI	SUMBER DANA	PRIORITAS			TARGET	PAGU INDIKATIF (Rp)	
							SEBELUM	SESUDAH	RKPD 2026	APBD 2026	RKPD PERUBAHAN 2026				NASIONAL	DAERAH				
1	2	3	4	5	6	7	8	9	10	11	12	13	14	15	16	17	18	19	20	21
			Jumlah Dokumen Hasil Pengelolaan Pelayanan Promosi Kesehatan				1 Dokumen	1 Dokumen	13.655.000,00	13.655.000,00	13.655.000,00	0,00	Kab. Sleman, Depok, Maguwoharjo	PENDAPATAN ASLI DAERAH (PAD)	Memperkuat pembangunan sumber daya manusia (SDM), sains, teknologi, pendidikan, kesehatan, prestasi olahraga, kesetaraan gender, serta penguatan peran perempuan, pemuda (generasi milenial dan generasi Z), dan penyandang disabilitas.	3 . `M e n i n g k a t Kualitas Kesehatan 3 . `M e n i n g k a t Kualitas Kesehatan			15.020.500,00	DINAS KESEHATAN
	1.02.02.2.02.0020	Pengelolaan Surveilans Kesehatan																		
			Jumlah Dokumen Hasil Pengelolaan Surveilans Kesehatan				-	1 Dokumen	0,00	9.500.000,00	9.500.000,00	9.500.000,00	Kab. Sleman, Depok, Maguwoharjo	DAK NON FISIK-DANA BOK-BOK PUSKESMAS	Memperkuat pembangunan sumber daya manusia (SDM), sains, teknologi, pendidikan, kesehatan, prestasi olahraga, kesetaraan gender, serta penguatan peran perempuan, pemuda (generasi milenial dan generasi Z), dan penyandang disabilitas.	3 . `M e n i n g k a t Kualitas Kesehatan 3 . `M e n i n g k a t Kualitas Kesehatan			10.450.000,00	DINAS KESEHATAN
	1.02.02.2.02.0021	Pengelolaan Pelayanan Kesehatan Orang dengan Masalah Kesehatan Jiwa (ODMK)																		
			Jumlah Orang dengan Masalah Kejiwaan (ODMK) yang Mendapatkan Pelayanan Kesehatan				-	1337 Orang	0,00	55.800.000,00	55.800.000,00	55.800.000,00	Kab. Sleman, Depok, Maguwoharjo	DAK NON FISIK-DANA BOK-BOK PUSKESMAS	Memperkuat pembangunan sumber daya manusia (SDM), sains, teknologi, pendidikan, kesehatan, prestasi olahraga, kesetaraan gender, serta penguatan peran perempuan, pemuda (generasi milenial dan generasi Z), dan penyandang disabilitas.	3 . `M e n i n g k a t Kualitas Kesehatan 3 . `M e n i n g k a t Kualitas Kesehatan			61.380.000,00	DINAS KESEHATAN
	1.02.02.2.02.0025	Pelayanan Kesehatan Penyakit Menular dan Tidak Menular																		
			Jumlah Dokumen Hasil Pelayanan Kesehatan Penyakit Menular dan Tidak Menular				-	1 Dokumen	0,00	8.400.000,00	8.400.000,00	8.400.000,00	Kab. Sleman, Depok, Maguwoharjo	DAK NON FISIK-DANA BOK-BOK PUSKESMAS	Memperkuat pembangunan sumber daya manusia (SDM), sains, teknologi, pendidikan, kesehatan, prestasi olahraga, kesetaraan gender, serta penguatan peran perempuan, pemuda (generasi milenial dan generasi Z), dan penyandang disabilitas.	3 . `M e n i n g k a t Kualitas Kesehatan 3 . `M e n i n g k a t Kualitas Kesehatan			9.240.000,00	DINAS KESEHATAN
	1.02.02.2.02.0033	Operasional Pelayanan Puskesmas																		
			Jumlah Dokumen Operasional Pelayanan Puskesmas				1 Dokumen	1 Dokumen	365.810.400,00	182.487.800,00	182.487.800,00	-183.322.600,00	Kab. Sleman, Depok, Maguwoharjo	PENDAPATAN ASLI DAERAH (PAD) DAK NON FISIK-DANA BOK-BOK PUSKESMAS SISA DAK NON FISIK-BOKKB-BOK	Memperkuat pembangunan sumber daya manusia (SDM), sains, teknologi, pendidikan, kesehatan, prestasi olahraga, kesetaraan gender, serta penguatan peran perempuan, pemuda (generasi milenial dan generasi Z), dan penyandang disabilitas.	3 . `M e n i n g k a t Kualitas Kesehatan 3 . `M e n i n g k a t Kualitas Kesehatan			200.736.580,00	DINAS KESEHATAN
	1.02.02.2.02.0040	Pengelolaan pelayanan kesehatan orang dengan Tuberkulosis																		
			Jumlah orang dengan Tuberkulosis yang mendapatkan pelayanan kesehatan sesuai standar				87 Orang	87 Orang	900.000,00	900.000,00	900.000,00	0,00	Kab. Sleman, Depok, Maguwoharjo	PENDAPATAN ASLI DAERAH (PAD)	Memperkuat pembangunan sumber daya manusia (SDM), sains, teknologi, pendidikan, kesehatan, prestasi olahraga, kesetaraan gender, serta penguatan peran perempuan, pemuda (generasi milenial dan generasi Z), dan penyandang disabilitas.	3 . `M e n i n g k a t Kualitas Kesehatan 3 . `M e n i n g k a t Kualitas Kesehatan			990.000,00	DINAS KESEHATAN
	1.02.02.2.02.0041	Pengelolaan pelayanan kesehatan orang dengan HIV (ODHIV)																		
			Jumlah orang dengan HIV (ODHIV) yang mendapatkan pelayanan kesehatan sesuai standar				10 Orang	38 Orang	3.465.000,00	3.465.000,00	3.465.000,00	0,00	Kab. Sleman, Depok, Maguwoharjo	PENDAPATAN ASLI DAERAH (PAD)	Memperkuat pembangunan sumber daya manusia (SDM), sains, teknologi, pendidikan, kesehatan, prestasi olahraga, kesetaraan gender, serta penguatan peran perempuan, pemuda (generasi milenial dan generasi Z), dan penyandang disabilitas.	3 . `M e n i n g k a t Kualitas Kesehatan 3 . `M e n i n g k a t Kualitas Kesehatan			3.811.500,00	DINAS KESEHATAN
	1.02.02.2.02.0042	Pengelolaan pelayanan kesehatan Malaria																		

NO	KODE	URUSAN / BIDANG URUSAN / PROGRAM / OUTCOME / KEGIATAN / SUB KEGIATAN	INDIKATOR PROGRAM / KEGIATAN / SUB KEGIATAN	TARGET AKHIR PERIODE RENSTRA OPD	REALISASI CAPAIAN RENJA OPD TAHUN 2024	PRAKIRAAN CAPAIAN TARGET RENJA OPD TAHUN 2025	CAPAIAN KINERJA DAN KERANGKA PENDANAAN										KELOMPOK SASARAN	PRAKIRAAN MAJU RENCANA TAHUN 2027		PERANGKAT DAERAH PENANGGUNG JAWAB
							TARGET 2026		PAGU INDIKATIF (Rp)			Bertambah/Berkurang (10-12)	LOKASI	SUMBER DANA	PRIORITAS			TARGET	PAGU INDIKATIF (Rp)	
							SEBELUM	SESUDAH	RKPD 2026	APBD 2026	RKPD PERUBAHAN 2026				NASIONAL	DAERAH				
1	2	3	4	5	6	7	8	9	10	11	12	13	14	15	16	17	18	19	20	21
			Jumlah orang yang mendapatkan pelayanan kesehatan malaria				147 Orang	155 Orang	1.760.000,00	1.760.000,00	1.760.000,00	0,00	Kab. Sleman, Depok, Maguwoharjo	PENDAPATAN ASLI DAERAH (PAD)	Memperkuat pembangunan sumber daya manusia (SDM), sains, teknologi, pendidikan, kesehatan, prestasi olahraga, kesetaraan gender, serta penguatan peran perempuan, pemuda (generasi milenial dan generasi Z), dan penyandang disabilitas.	3 . `M e n i n g k a t Kualitas Kesehatan 3 . `M e n i n g k a t Kualitas Kesehatan			1.936.000,00	DINAS KESEHATAN
	1.02.02.2.02.0046	Pengelolaan upaya kesehatan Ibu dan Anak																		
			Jumlah dokumen hasil pengelolaan upaya kesehatan ibu dan anak				-	1 Dokumen	0,00	500.000,00	500.000,00	500.000,00	Kab. Sleman, Depok, Maguwoharjo	DAK NON FISIK-DANA BOK-BOK PUSKESMAS	Memperkuat pembangunan sumber daya manusia (SDM), sains, teknologi, pendidikan, kesehatan, prestasi olahraga, kesetaraan gender, serta penguatan peran perempuan, pemuda (generasi milenial dan generasi Z), dan penyandang disabilitas.	3 . `M e n i n g k a t Kualitas Kesehatan 3 . `M e n i n g k a t Kualitas Kesehatan			550.000,00	DINAS KESEHATAN
	1.02.02.2.02.0048	Pengelolaan Layanan Imunisasi																		
			Jumlah Dokumen Hasil Pengelolaan Layanan Imunisasi				1 Dokumen	1 Dokumen	7.140.000,00	19.640.000,00	19.640.000,00	12.500.000,00	Kab. Sleman, Depok, Maguwoharjo	PENDAPATAN ASLI DAERAH (PAD) DAK NON FISIK-DANA BOK-BOK PUSKESMAS	Memperkuat pembangunan sumber daya manusia (SDM), sains, teknologi, pendidikan, kesehatan, prestasi olahraga, kesetaraan gender, serta penguatan peran perempuan, pemuda (generasi milenial dan generasi Z), dan penyandang disabilitas.	3 . `M e n i n g k a t Kualitas Kesehatan 3 . `M e n i n g k a t Kualitas Kesehatan			21.604.000,00	DINAS KESEHATAN
3.	**1.02.05**	**PROGRAM PEMBERDAYAAN MASYARAKAT BIDANG KESEHATAN**	**Proporsi penduduk dengan aktivitas fisik cukup Persentase Posyandu siklus hidup yang aktif Persentase Iklan layanan masyarakat kesehatan yang dipublikasikan**				**-**	**66,5 78 65 persen persen persen**	**0,00**	**9.900.000,00**	**9.900.000,00**	**10.890.000,00**							**10.890.000,00**	
	1.02.05.2.01	Advokasi, Pemberdayaan, Kemitraan, Peningkatan Peran serta Masyarakat dan Lintas Sektor Tingkat Daerah Kabupaten/Kota	*Jumlah Dokumen Hasil Bimbingan Teknis dan Supervisi Upaya Kesehatan Bersumber Daya Masyarakat (UKBM) Jumlah Dokumen Hasil Penyelenggaraan Promosi Kesehatan dan Gerakan Hidup Bersih dan Sehat Jumlah Dokumen Promosi Kesehatan, Advokasi, Kemitraan dan Pemberdayaan Masyarakat*				-	1 Dokumen	0,00	1.630.000,00	1.630.000,00	1.630.000,00			Memperkuat pembangunan sumber daya manusia (SDM), sains, teknologi, pendidikan, kesehatan, prestasi olahraga, kesetaraan gender, serta penguatan peran perempuan, pemuda (generasi milenial dan generasi Z), dan penyandang disabilitas.	3 . `M e n i n g k a t Kualitas Kesehatan 3 . `M e n i n g k a t Kualitas Kesehatan	Dinas Kesehatan,Puskesmas, dan Masyarakat		1.793.000,00	DINAS KESEHATAN
	1.02.05.2.01.0001	Peningkatan Upaya Promosi Kesehatan, Advokasi, Kemitraan dan Pemberdayaan Masyarakat																		
			Jumlah Dokumen Promosi Kesehatan, Advokasi, Kemitraan dan Pemberdayaan Masyarakat				-	1 Dokumen	0,00	1.630.000,00	1.630.000,00	1.630.000,00	Kab. Sleman, Depok, Maguwoharjo	DAK NON FISIK-DANA BOK-BOK PUSKESMAS	Memperkuat pembangunan sumber daya manusia (SDM), sains, teknologi, pendidikan, kesehatan, prestasi olahraga, kesetaraan gender, serta penguatan peran perempuan, pemuda (generasi milenial dan generasi Z), dan penyandang disabilitas.	3 . `M e n i n g k a t Kualitas Kesehatan 3 . `M e n i n g k a t Kualitas Kesehatan			1.793.000,00	DINAS KESEHATAN
	1.02.05.2.03	Pengembangan dan Pelaksanaan Upaya Kesehatan Bersumber Daya Masyarakat (UKBM) Tingkat Daerah Kabupaten/Kota	*Jumlah Dokumen Hasil Bimbingan Teknis dan Supervisi Upaya Kesehatan Bersumber Daya Masyarakat (UKBM) Jumlah Dokumen Hasil Penyelenggaraan Promosi Kesehatan dan Gerakan Hidup Bersih dan Sehat Jumlah Dokumen Promosi Kesehatan, Advokasi, Kemitraan dan Pemberdayaan Masyarakat*				-	1 Dokumen	0,00	8.270.000,00	8.270.000,00	8.270.000,00			Memperkuat pembangunan sumber daya manusia (SDM), sains, teknologi, pendidikan, kesehatan, prestasi olahraga, kesetaraan gender, serta penguatan peran perempuan, pemuda (generasi milenial dan generasi Z), dan penyandang disabilitas.	3 . `M e n i n g k a t Kualitas Kesehatan 3 . `M e n i n g k a t Kualitas Kesehatan	Dinas Kesehatan,Puskesmas, dan Masyarakat		9.097.000,00	DINAS KESEHATAN
	1.02.05.2.03.0001	Bimbingan Teknis dan Supervisi Pengembangan dan Pelaksanaan Upaya Kesehatan Bersumber Daya Masyarakat (UKBM)																		
			Jumlah Dokumen Hasil Bimbingan Teknis dan Supervisi Upaya Kesehatan Bersumber Daya Masyarakat (UKBM)				-	1 Dokumen	0,00	8.270.000,00	8.270.000,00	8.270.000,00	Kab. Sleman, Depok, Maguwoharjo	DAK NON FISIK-DANA BOK-BOK PUSKESMAS	Memperkuat pembangunan sumber daya manusia (SDM), sains, teknologi, pendidikan, kesehatan, prestasi olahraga, kesetaraan gender, serta penguatan peran perempuan, pemuda (generasi milenial dan generasi Z), dan penyandang disabilitas.	3 . `M e n i n g k a t Kualitas Kesehatan 3 . `M e n i n g k a t Kualitas Kesehatan			9.097.000,00	DINAS KESEHATAN
		PUSAT KESEHATAN MASYARAKAT DEPOK II							**2.356.439.136,00**	**2.362.812.801,00**	**2.814.686.764,00**	**458.247.628,00**							**2.681.540.000,00**	
	1	**URUSAN PEMERINTAHAN WAJIB YANG BERKAITAN DENGAN PELAYANAN DASAR**							**2.356.439.136,00**	**2.362.812.801,00**	**2.814.686.764,00**	**458.247.628,00**							**2.681.540.000,00**	
	1.02	**URUSAN PEMERINTAHAN BIDANG KESEHATAN**							**2.356.439.136,00**	**2.362.812.801,00**	**2.814.686.764,00**	**458.247.628,00**							**2.681.540.000,00**	

NO	KODE	URUSAN / BIDANG URUSAN / PROGRAM / OUTCOME / KEGIATAN / SUB KEGIATAN	INDIKATOR PROGRAM / KEGIATAN / SUB KEGIATAN	TARGET AKHIR PERIODE RENSTRA OPD	REALISASI CAPAIAN RENJA OPD TAHUN 2024	PRAKIRAAN CAPAIAN TARGET RENJA OPD TAHUN 2025	CAPAIAN KINERJA DAN KERANGKA PENDANAAN										KELOMPOK SASARAN	PRAKIRAAN MAJU RENCANA TAHUN 2027		PERANGKAT DAERAH PENANGGUNG JAWAB
							TARGET 2026		PAGU INDIKATIF (Rp)			Bertambah/Berkurang (10-12)	LOKASI	SUMBER DANA	PRIORITAS			TARGET	PAGU INDIKATIF (Rp)	
							SEBELUM	SESUDAH	RKPD 2026	APBD 2026	RKPD PERUBAHAN 2026				NASIONAL	DAERAH				
1	2	3	4	5	6	7	8	9	10	11	12	13	14	15	16	17	18	19	20	21
1.	**1.02.01**	**PROGRAM PENUNJANG URUSAN PEMERINTAHAN DAERAH KABUPATEN/KOTA**	**Persentase pemenuhan layanan perencanaan dan keuangan;Persentase pemenuhan layanan administrasi dan sarana prasarana perkantoran**				**100 100 % persen**	**100;100 %**	**1.768.620.000,00**	**1.874.608.000,00**	**2.323.358.963,00**	**256.380.000,00**							**2.025.000.000,00**	
	1.02.01.2.02	Administrasi Keuangan Perangkat Daerah	*Jumlah Dokumen Penatausahaan dan Pengujian/Verifikasi Keuangan SKPD*				12 bulan 4 dokumen	1 dokumen	52.620.000,00	67.020.000,00	61.485.000,00	8.865.000,00			Memperkuat pembangunan sumber daya manusia (SDM), sains, teknologi, pendidikan, kesehatan, prestasi olahraga, kesetaraan gender, serta penguatan peran perempuan, pemuda (generasi milenial dan generasi Z), dan penyandang disabilitas.	7. `Meningkat Tata Kelola Pemerintahan 7. `Meningkat Tata Kelola Pemerintahan	ASN		55.000.000,00	DINAS KESEHATAN
	1.02.01.2.02.0003	Pelaksanaan Penatausahaan dan Pengujian/Verifikasi Keuangan SKPD																		
			Jumlah Dokumen Penatausahaan dan Pengujian/Verifikasi Keuangan SKPD				1 Dokumen	1 Dokumen	52.620.000,00	67.020.000,00	61.485.000,00	8.865.000,00	Kab. Sleman, Depok, Condongcatur	PENDAPATAN ASLI DAERAH (PAD)	Memperkuat pembangunan sumber daya manusia (SDM), sains, teknologi, pendidikan, kesehatan, prestasi olahraga, kesetaraan gender, serta penguatan peran perempuan, pemuda (generasi milenial dan generasi Z), dan penyandang disabilitas.	7. `Meningkat Tata Kelola Pemerintahan 7. `Meningkat Tata Kelola Pemerintahan			55.000.000,00	DINAS KESEHATAN
	1.02.01.2.08	Penyediaan Jasa Penunjang Urusan Pemerintahan Daerah	*Jumlah Laporan Penyediaan Jasa Komunikasi, Sumber Daya Air dan Listrik yang Disediakan*				12 bulan	12 laporan	66.000.000,00	57.588.000,00	60.000.000,00	-6.000.000,00			Memantapkan sistem pertahanan keamanan negara dan mendorong kemandirian bangsa melalui swasembada pangan, energi, air, ekonomi kreatif, ekonomi hijau, dan ekonomi biru	7. `Meningkat Tata Kelola Pemerintahan 7. `Meningkat Tata Kelola Pemerintahan	Jasa Langganan		70.000.000,00	DINAS KESEHATAN
	1.02.01.2.08.0002	Penyediaan Jasa Komunikasi, Sumber Daya Air dan Listrik																		
			Jumlah Laporan Penyediaan Jasa Komunikasi, Sumber Daya Air dan Listrik yang Disediakan				1 Laporan	1 Laporan	66.000.000,00	57.588.000,00	60.000.000,00	-6.000.000,00	Kab. Sleman, Depok, Condongcatur	PENDAPATAN ASLI DAERAH (PAD)	Memantapkan sistem pertahanan keamanan negara dan mendorong kemandirian bangsa melalui swasembada pangan, energi, air, ekonomi kreatif, ekonomi hijau, dan ekonomi biru	7. `Meningkat Tata Kelola Pemerintahan 7. `Meningkat Tata Kelola Pemerintahan			70.000.000,00	DINAS KESEHATAN
	1.02.01.2.10	Peningkatan Pelayanan BLUD	*Jumlah BLUD yang menyediakan pelayanan dan penunjang pelayanan*				12 bulan	1 unit	1.650.000.000,00	1.750.000.000,00	2.201.873.963,00	551.873.963,00			Memantapkan sistem pertahanan keamanan negara dan mendorong kemandirian bangsa melalui swasembada pangan, energi, air, ekonomi kreatif, ekonomi hijau, dan ekonomi biru	7. `Meningkat Tata Kelola Pemerintahan 7. `Meningkat Tata Kelola Pemerintahan	Unit Kerja		1.900.000.000,00	DINAS KESEHATAN
	1.02.01.2.10.0001	Pelayanan dan Penunjang Pelayanan BLUD																		
			Jumlah BLUD yang Menyediakan Pelayanan dan Penunjang Pelayanan				1 Unit Kerja	1 Unit Kerja	1.650.000.000,00	1.750.000.000,00	2.201.873.963,00	551.873.963,00	Kab. Sleman, Depok, Condongcatur	PENDAPATAN DARI BLUD	Memantapkan sistem pertahanan keamanan negara dan mendorong kemandirian bangsa melalui swasembada pangan, energi, air, ekonomi kreatif, ekonomi hijau, dan ekonomi biru	7. `Meningkat Tata Kelola Pemerintahan 7. `Meningkat Tata Kelola Pemerintahan			1.900.000.000,00	DINAS KESEHATAN
2.	**1.02.02**	**PROGRAM PEMENUHAN UPAYA KESEHATAN PERORANGAN DAN UPAYA KESEHATAN MASYARAKAT**	**Persentase Pemenuhan Sarana, Prasarana, Alat Kesehatan (SPA) sesuai standar;Prevalensi Wasting (gizi kurang dan gizi buruk) pada balita Persentase Akreditasi paripurna ;Angka keberhasilan pengobatan tuberkulosis (treatment success rate) (%);Cakupan imunisasi bayi lengkap Indeks Capaian SPM Bidang Kesehatan;Persentase kapanewon melakukan kegiatan forum kapanewon sehat**				**87 99,06 75,2 86 ; 100 100 100 89,94 65; 100 100 4,45 ; 88 83,31 % % % % indek % % % persen % %**	**69,00;4,45 100;87;95, 5 100;100 %;% %;%;% %;%**	**533.194.136,00**	**440.319.801,00**	**443.442.801,00**	**54.020.864,00**							**587.215.000,00**	

NO	KODE	URUSAN / BIDANG URUSAN / PROGRAM / OUTCOME / KEGIATAN / SUB KEGIATAN	INDIKATOR PROGRAM / KEGIATAN / SUB KEGIATAN	TARGET AKHIR PERIODE RENSTRA OPD	REALISASI CAPAIAN RENJA OPD TAHUN 2024	PRAKIRAAN CAPAIAN TARGET RENJA OPD TAHUN 2025	CAPAIAN KINERJA DAN KERANGKA PENDANAAN										KELOMPOK SASARAN	PRAKIRAAN MAJU RENCANA TAHUN 2027		PERANGKAT DAERAH PENANGGUNG JAWAB
							TARGET 2026		PAGU INDIKATIF (Rp)			Bertambah/Berkurang (10-12)	LOKASI	SUMBER DANA	PRIORITAS			TARGET	PAGU INDIKATIF (Rp)	
							SEBELUM	SESUDAH	RKPD 2026	APBD 2026	RKPD PERUBAHAN 2026				NASIONAL	DAERAH				
1	2	3	4	5	6	7	8	9	10	11	12	13	14	15	16	17	18	19	20	21
	1.02.02.2.02	Penyediaan Layanan Kesehatan untuk UKM dan UKP Rujukan Tingkat Daerah Kabupaten/Kota	*Jumlah Anak Usia Pendidikan Dasar yang Mendapatkan Pelayanan Kesehatan Sesuai Standar* *Jumlah Balita yang Mendapatkan Pelayanan Kesehatan Sesuai Standar* *Jumlah Bayi Baru Lahir yang Mendapatkan Pelayanan Kesehatan Sesuai Standar* *Jumlah Dokumen Hasil Operasional Pelayanan Puskesmas* *Jumlah Dokumen Hasil Pelayanan Kesehatan Penyakit Menular dan Tidak Menular* *Jumlah dokumen hasil pengelolaan pelayanan imunisasi* *Jumlah dokumen hasil pengelolaan pelayanan kelanjutusiaan* *Jumlah Dokumen Hasil Pengelolaan Pelayanan Kesehatan Gizi Masyarakat* *Jumlah Dokumen Hasil Pengelolaan Pelayanan Kesehatan Kerja dan Olahraga* *Jumlah Dokumen Hasil Pengelolaan Pelayanan Kesehatan Lingkungan* *Jumlah Dokumen Hasil Pengelolaan Surveilans Kesehatan* *Jumlah Dokumen Hasil Pengelolaan Upaya Kesehatan Ibu dan Anak* *Jumlah dokumen operasional pelayanan fasilitas kesehatan lainnya* *Jumlah Dokumen Pengelolaan Pelayanan Kesehatan Reproduksi* *Jumlah Faskes yang terakreditasi di Kabupaten/Kota* *Jumlah Ibu Bersalin yang Mendapatkan Pelayanan Kesehatan Sesuai Standar* *Jumlah Ibu Hamil yang Mendapatkan Pelayanan Kesehatan Sesuai Standar* *Jumlah orang dengan HIV (ODHIV) yang mendapatkan pelayanan kesehatan sesuai standar* *Jumlah Orang dengan Masalah Kejiwaan (ODMK) yang Mendapatkan Pelayanan Kesehatan* *Jumlah orang dengan Tuberkulosis yang mendapatkan pelayanan kesehatan sesuai standar* *Jumlah Orang Terduga Menderita HIV yang Mendapatkan Pelayanan Sesuai Standar* *Jumlah Orang Terduga Menderita Tuberkulosis yang Mendapatkan Pelayanan Sesuai Standar* *Jumlah Orang yang Mendapatkan Pelayanan Kesehatan Orang dengan Gangguan Jiwa Berat Sesuai Standar* *Jumlah Penderita Diabetes Melitus yang Mendapatkan Pelayanan Kesehatan Sesuai Standar* *Jumlah Penderita Hipertensi yang Mendapatkan Pelayanan Kesehatan Sesuai Standar* *Jumlah Penduduk Usia Lanjut yang Mendapatkan Pelayanan Kesehatan Sesuai Standar* *Jumlah Penduduk Usia Produktif yang Mendapatkan Pelayanan Kesehatan Sesuai Standar* *Orang yang mendapatkan pelayanan kesehatan malaria*				12 bulan	102 orang 1408 orang 143 orang 155 orang 1583 orang 1 dokumen 1 unit 20497 orang 2352 orang 423 orang 46 orang 5152 orang 564 orang 5694 orang 830 orang 930 orang	533.194.136,00	440.319.801,00	443.442.801,00	-89.751.335,00			Memperkuat pembangunan sumber daya manusia (SDM), sains, teknologi, pendidikan, kesehatan, prestasi olahraga, kesetaraan gender, serta penguatan peran perempuan, pemuda (generasi milenial dan generasi Z), dan penyandang disabilitas.	7 . `M e n i n g k a t Tata Kelola Pemerintahan 7 . `M e n i n g k a t Tata Kelola Pemerintahan	Meningkatnya kesehatan masyarakat untuk kehidupan berkualitas		587.215.000,00	DINAS KESEHATAN
	1.02.02.2.02.0001	Pengelolaan Pelayanan Kesehatan Ibu Hamil																		
			Jumlah Ibu Hamil yang Mendapatkan Pelayanan Kesehatan Sesuai Standar				517 Orang	422 Orang	6.895.000,00	9.854.801,00	9.957.801,00	3.062.801,00	Kab. Sleman, Depok, Condongcatur	PENDAPATAN ASLI DAERAH (PAD) DAK NON FISIK-DANA BOK-BOK PUSKESMAS	Memperkuat pembangunan sumber daya manusia (SDM), sains, teknologi, pendidikan, kesehatan, prestasi olahraga, kesetaraan gender, serta penguatan peran perempuan, pemuda (generasi milenial dan generasi Z), dan penyandang disabilitas.	7 . `M e n i n g k a t Tata Kelola Pemerintahan 7 . `M e n i n g k a t Tata Kelola Pemerintahan			7.000.000,00	DINAS KESEHATAN
	1.02.02.2.02.0002	Pengelolaan Pelayanan Kesehatan Ibu Bersalin																		
			Jumlah Ibu Bersalin yang Mendapatkan Pelayanan Kesehatan Sesuai Standar				517 Orang	422 Orang	4.495.000,00	3.520.000,00	3.520.000,00	-975.000,00	Kab. Sleman, Depok, Condongcatur	PENDAPATAN ASLI DAERAH (PAD)	Memperkuat pembangunan sumber daya manusia (SDM), sains, teknologi, pendidikan, kesehatan, prestasi olahraga, kesetaraan gender, serta penguatan peran perempuan, pemuda (generasi milenial dan generasi Z), dan penyandang disabilitas.	3 . `M e n i n g k a t Kualitas Kesehatan 3 . `M e n i n g k a t Kualitas Kesehatan			4.600.000,00	DINAS KESEHATAN
	1.02.02.2.02.0003	Pengelolaan Pelayanan Kesehatan Bayi Baru Lahir																		

NO	KODE	URUSAN / BIDANG URUSAN / PROGRAM / OUTCOME / KEGIATAN / SUB KEGIATAN	INDIKATOR PROGRAM / KEGIATAN / SUB KEGIATAN	TARGET AKHIR PERIODE RENSTRA OPD	REALISASI CAPAIAN RENJA OPD TAHUN 2024	PRAKIRAAN CAPAIAN TARGET RENJA OPD TAHUN 2025	CAPAIAN KINERJA DAN KERANGKA PENDANAAN										KELOMPOK SASARAN	PRAKIRAAN MAJU RENCANA TAHUN 2027		PERANGKAT DAERAH PENANGGUNG JAWAB
							TARGET 2026		PAGU INDIKATIF (Rp)			Bertambah/Berkurang (10-12)	LOKASI	SUMBER DANA	PRIORITAS			TARGET	PAGU INDIKATIF (Rp)	
							SEBELUM	SESUDAH	RKPD 2026	APBD 2026	RKPD PERUBAHAN 2026				NASIONAL	DAERAH				
1	2	3	4	5	6	7	8	9	10	11	12	13	14	15	16	17	18	19	20	21
			Jumlah Bayi Baru Lahir yang Mendapatkan Pelayanan Kesehatan Sesuai Standar				514 Orang	422 Orang	520.000,00	520.000,00	520.000,00	0,00	Kab. Sleman, Depok, Condongcatur	PENDAPATAN ASLI DAERAH (PAD)	Memperkuat pembangunan sumber daya manusia (SDM), sains, teknologi, pendidikan, kesehatan, prestasi olahraga, kesetaraan gender, serta penguatan peran perempuan, pemuda (generasi milenial dan generasi Z), dan penyandang disabilitas.	3 . `M e n i n g k a t Kualitas Kesehatan 3 . `M e n i n g k a t Kualitas Kesehatan			520.000,00	DINAS KESEHATAN
	1.02.02.2.02.0004	Pengelolaan Pelayanan Kesehatan Balita																		
			Jumlah Balita yang Mendapatkan Pelayanan Kesehatan Sesuai Standar				1390 Orang	1406 Orang	18.515.000,00	8.850.000,00	8.850.000,00	-9.665.000,00	Kab. Sleman, Depok, Condongcatur	PENDAPATAN ASLI DAERAH (PAD)	Memperkuat pembangunan sumber daya manusia (SDM), sains, teknologi, pendidikan, kesehatan, prestasi olahraga, kesetaraan gender, serta penguatan peran perempuan, pemuda (generasi milenial dan generasi Z), dan penyandang disabilitas.	3 . `M e n i n g k a t Kualitas Kesehatan 3 . `M e n i n g k a t Kualitas Kesehatan			20.000.000,00	DINAS KESEHATAN
	1.02.02.2.02.0005	Pengelolaan Pelayanan Kesehatan pada Usia Pendidikan Dasar																		
			Jumlah Anak Usia Pendidikan Dasar yang Mendapatkan Pelayanan Kesehatan Sesuai Standar				5694 Orang	5694 Orang	8.940.000,00	21.195.000,00	21.465.000,00	12.525.000,00	Kab. Sleman, Depok, Condongcatur	PENDAPATAN ASLI DAERAH (PAD) DAK NON FISIK-DANA BOK-BOK PUSKESMAS	Memperkuat pembangunan sumber daya manusia (SDM), sains, teknologi, pendidikan, kesehatan, prestasi olahraga, kesetaraan gender, serta penguatan peran perempuan, pemuda (generasi milenial dan generasi Z), dan penyandang disabilitas.	3 . `M e n i n g k a t Kualitas Kesehatan 3 . `M e n i n g k a t Kualitas Kesehatan			9.000.000,00	DINAS KESEHATAN
	1.02.02.2.02.0006	Pengelolaan Pelayanan Kesehatan pada Usia Produktif																		
			Jumlah Penduduk Usia Produktif yang Mendapatkan Pelayanan Kesehatan Sesuai Standar				20020 Orang	20497 Orang	5.360.000,00	4.385.000,00	4.385.000,00	-975.000,00	Kab. Sleman, Depok, Condongcatur	PENDAPATAN ASLI DAERAH (PAD)	Memperkuat pembangunan sumber daya manusia (SDM), sains, teknologi, pendidikan, kesehatan, prestasi olahraga, kesetaraan gender, serta penguatan peran perempuan, pemuda (generasi milenial dan generasi Z), dan penyandang disabilitas.	3 . `M e n i n g k a t Kualitas Kesehatan 3 . `M e n i n g k a t Kualitas Kesehatan			5.500.000,00	DINAS KESEHATAN
	1.02.02.2.02.0007	Pengelolaan Pelayanan Kesehatan pada Usia Lanjut																		
			Jumlah Penduduk Usia Lanjut yang Mendapatkan Pelayanan Kesehatan Sesuai Standar				3220 Orang	5131 Orang	12.250.000,00	4.700.000,00	4.700.000,00	-7.550.000,00	Kab. Sleman, Depok, Condongcatur	PENDAPATAN ASLI DAERAH (PAD)	Memperkuat pembangunan sumber daya manusia (SDM), sains, teknologi, pendidikan, kesehatan, prestasi olahraga, kesetaraan gender, serta penguatan peran perempuan, pemuda (generasi milenial dan generasi Z), dan penyandang disabilitas.	3 . `M e n i n g k a t Kualitas Kesehatan 3 . `M e n i n g k a t Kualitas Kesehatan			14.000.000,00	DINAS KESEHATAN
	1.02.02.2.02.0008	Pengelolaan Pelayanan Kesehatan Penderita Hipertensi																		
			Jumlah Penderita Hipertensi yang Mendapatkan Pelayanan Kesehatan Sesuai Standar				2147 Orang	2266 Orang	14.900.000,00	8.300.000,00	9.200.000,00	-5.700.000,00	Kab. Sleman, Depok, Condongcatur	PENDAPATAN ASLI DAERAH (PAD)	Memperkuat pembangunan sumber daya manusia (SDM), sains, teknologi, pendidikan, kesehatan, prestasi olahraga, kesetaraan gender, serta penguatan peran perempuan, pemuda (generasi milenial dan generasi Z), dan penyandang disabilitas.	3 . `M e n i n g k a t Kualitas Kesehatan 3 . `M e n i n g k a t Kualitas Kesehatan			16.000.000,00	DINAS KESEHATAN
	1.02.02.2.02.0009	Pengelolaan Pelayanan Kesehatan Penderita Diabetes Melitus																		
			Jumlah Penderita Diabetes Melitus yang Mendapatkan Pelayanan Kesehatan Sesuai Standar				752 Orang	731 Orang	5.900.000,00	4.700.000,00	4.700.000,00	-1.200.000,00	Kab. Sleman, Depok, Condongcatur	PENDAPATAN ASLI DAERAH (PAD)	Memperkuat pembangunan sumber daya manusia (SDM), sains, teknologi, pendidikan, kesehatan, prestasi olahraga, kesetaraan gender, serta penguatan peran perempuan, pemuda (generasi milenial dan generasi Z), dan penyandang disabilitas.	3 . `M e n i n g k a t Kualitas Kesehatan 3 . `M e n i n g k a t Kualitas Kesehatan			6.100.000,00	DINAS KESEHATAN
	1.02.02.2.02.0010	Pengelolaan Pelayanan Kesehatan Orang dengan Gangguan Jiwa Berat																		

NO	KODE	URUSAN / BIDANG URUSAN / PROGRAM / OUTCOME / KEGIATAN / SUB KEGIATAN	INDIKATOR PROGRAM / KEGIATAN / SUB KEGIATAN	TARGET AKHIR PERIODE RENSTRA OPD	REALISASI CAPAIAN RENJA OPD TAHUN 2024	PRAKIRAAN CAPAIAN TARGET RENJA OPD TAHUN 2025	CAPAIAN KINERJA DAN KERANGKA PENDANAAN										KELOMPOK SASARAN	PRAKIRAAN MAJU RENCANA TAHUN 2027		PERANGKAT DAERAH PENANGGUNG JAWAB
							TARGET 2026		PAGU INDIKATIF (Rp)			Bertambah/Berkurang (10-12)	LOKASI	SUMBER DANA	PRIORITAS			TARGET	PAGU INDIKATIF (Rp)	
							SEBELUM	SESUDAH	RKPD 2026	APBD 2026	RKPD PERUBAHAN 2026				NASIONAL	DAERAH				
1	2	3	4	5	6	7	8	9	10	11	12	13	14	15	16	17	18	19	20	21
			Jumlah Orang yang Mendapatkan Pelayanan Kesehatan Orang dengan Gangguan Jiwa Berat Sesuai Standar				143 Orang	143 Orang	21.760.000,00	12.755.000,00	12.755.000,00	-9.005.000,00	Kab. Sleman, Depok, Condongcatur	PENDAPATAN ASLI DAERAH (PAD) DAK NON FISIK-DANA BOK-BOK PUSKESMAS	Memperkuat pembangunan sumber daya manusia (SDM), sains, teknologi, pendidikan, kesehatan, prestasi olahraga, kesetaraan gender, serta penguatan peran perempuan, pemuda (generasi milenial dan generasi Z), dan penyandang disabilitas.	3 . `M e n i n g k a t Kualitas Kesehatan 3 . `M e n i n g k a t Kualitas Kesehatan			23.000.000,00	DINAS KESEHATAN
	1.02.02.2.02.0011	Pengelolaan Pelayanan Kesehatan Orang Terduga Tuberkulosis																		
			Jumlah Orang Terduga Menderita Tuberkulosis yang Mendapatkan Pelayanan Sesuai Standar				553 Orang	609 Orang	2.160.000,00	3.455.000,00	5.305.000,00	3.145.000,00	Kab. Sleman, Depok, Condongcatur	PENDAPATAN ASLI DAERAH (PAD) DAK NON FISIK-DANA BOK-BOK PUSKESMAS	Memperkuat pembangunan sumber daya manusia (SDM), sains, teknologi, pendidikan, kesehatan, prestasi olahraga, kesetaraan gender, serta penguatan peran perempuan, pemuda (generasi milenial dan generasi Z), dan penyandang disabilitas.	3 . `M e n i n g k a t Kualitas Kesehatan 3 . `M e n i n g k a t Kualitas Kesehatan			2.160.000,00	DINAS KESEHATAN
	1.02.02.2.02.0012	Pengelolaan Pelayanan Kesehatan Orang dengan Risiko Terinfeksi HIV																		
			Jumlah Orang Terduga Menderita HIV yang Mendapatkan Pelayanan Sesuai Standar				964 Orang	954 Orang	1.845.000,00	1.845.000,00	1.845.000,00	0,00	Kab. Sleman, Depok, Condongcatur	PENDAPATAN ASLI DAERAH (PAD)	Memperkuat pembangunan sumber daya manusia (SDM), sains, teknologi, pendidikan, kesehatan, prestasi olahraga, kesetaraan gender, serta penguatan peran perempuan, pemuda (generasi milenial dan generasi Z), dan penyandang disabilitas.	3 . `M e n i n g k a t Kualitas Kesehatan 3 . `M e n i n g k a t Kualitas Kesehatan			1.845.000,00	DINAS KESEHATAN
	1.02.02.2.02.0015	Pengelolaan Pelayanan Kesehatan Gizi Masyarakat																		
			Jumlah Dokumen Hasil Pengelolaan Pelayanan Kesehatan Gizi Masyarakat				1 Dokumen	1 Dokumen	12.750.000,00	128.865.000,00	128.865.000,00	116.115.000,00	Kab. Sleman, Depok, Condongcatur	PENDAPATAN ASLI DAERAH (PAD) DAK NON FISIK-DANA BOK-BOK PUSKESMAS	Memperkuat pembangunan sumber daya manusia (SDM), sains, teknologi, pendidikan, kesehatan, prestasi olahraga, kesetaraan gender, serta penguatan peran perempuan, pemuda (generasi milenial dan generasi Z), dan penyandang disabilitas.	3 . `M e n i n g k a t Kualitas Kesehatan 3 . `M e n i n g k a t Kualitas Kesehatan			12.750.000,00	DINAS KESEHATAN
	1.02.02.2.02.0017	Pengelolaan Pelayanan Kesehatan Lingkungan																		
			Jumlah Dokumen Hasil Pengelolaan Pelayanan Kesehatan Lingkungan				1 Dokumen	1 Dokumen	7.570.000,00	12.040.000,00	12.040.000,00	4.470.000,00	Kab. Sleman, Depok, Condongcatur	PENDAPATAN ASLI DAERAH (PAD) DAK NON FISIK-DANA BOK-BOK PUSKESMAS	Memperkuat pembangunan sumber daya manusia (SDM), sains, teknologi, pendidikan, kesehatan, prestasi olahraga, kesetaraan gender, serta penguatan peran perempuan, pemuda (generasi milenial dan generasi Z), dan penyandang disabilitas.	3 . `M e n i n g k a t Kualitas Kesehatan 3 . `M e n i n g k a t Kualitas Kesehatan			7.570.000,00	DINAS KESEHATAN
	1.02.02.2.02.0018	Pengelolaan Pelayanan Promosi Kesehatan																		
			Jumlah Dokumen Hasil Pengelolaan Pelayanan Promosi Kesehatan				1 Dokumen	1 Dokumen	13.715.000,00	4.590.000,00	4.590.000,00	-9.125.000,00	Kab. Sleman, Depok, Condongcatur	PENDAPATAN ASLI DAERAH (PAD)	Memperkuat pembangunan sumber daya manusia (SDM), sains, teknologi, pendidikan, kesehatan, prestasi olahraga, kesetaraan gender, serta penguatan peran perempuan, pemuda (generasi milenial dan generasi Z), dan penyandang disabilitas.	3 . `M e n i n g k a t Kualitas Kesehatan 3 . `M e n i n g k a t Kualitas Kesehatan			13.715.000,00	DINAS KESEHATAN
	1.02.02.2.02.0020	Pengelolaan Surveilans Kesehatan																		
			Jumlah Dokumen Hasil Pengelolaan Surveilans Kesehatan				-	1 Dokumen	0,00	12.050.000,00	12.050.000,00	12.050.000,00	Kab. Sleman, Depok, Condongcatur	DAK NON FISIK-DANA BOK-BOK PUSKESMAS	Memperkuat pembangunan sumber daya manusia (SDM), sains, teknologi, pendidikan, kesehatan, prestasi olahraga, kesetaraan gender, serta penguatan peran perempuan, pemuda (generasi milenial dan generasi Z), dan penyandang disabilitas.	5 . `M e m p e r k u a Infrastruktur untuk Pelayanan publik 5 . `M e m p e r k u a Infrastruktur untuk Pelayanan publik			12.050.000,00	DINAS KESEHATAN
	1.02.02.2.02.0021	Pengelolaan Pelayanan Kesehatan Orang dengan Masalah Kesehatan Jiwa (ODMK)																		

NO	KODE	URUSAN / BIDANG URUSAN / PROGRAM / OUTCOME / KEGIATAN / SUB KEGIATAN	INDIKATOR PROGRAM / KEGIATAN / SUB KEGIATAN	TARGET AKHIR PERIODE RENSTRA OPD	REALISASI CAPAIAN RENJA OPD TAHUN 2024	PRAKIRAAN CAPAIAN TARGET RENJA OPD TAHUN 2025	CAPAIAN KINERJA DAN KERANGKA PENDANAAN										KELOMPOK SASARAN	PRAKIRAAN MAJU RENCANA TAHUN 2027		PERANGKAT DAERAH PENANGGUNG JAWAB
							TARGET 2026		PAGU INDIKATIF (Rp)			Bertambah/Berkurang (10-12)	LOKASI	SUMBER DANA	PRIORITAS			TARGET	PAGU INDIKATIF (Rp)	
							SEBELUM	SESUDAH	RKPD 2026	APBD 2026	RKPD PERUBAHAN 2026				NASIONAL	DAERAH				
1	2	3	4	5	6	7	8	9	10	11	12	13	14	15	16	17	18	19	20	21
			Jumlah Orang dengan Masalah Kejiwaan (ODMK) yang Mendapatkan Pelayanan Kesehatan				-	1583 Orang	0,00	25.100.000,00	25.100.000,00	25.100.000,00	Kab. Sleman, Depok, Condongcatur	DAK NON FISIK-DANA BOK-BOK PUSKESMAS	Memperkuat pembangunan sumber daya manusia (SDM), sains, teknologi, pendidikan, kesehatan, prestasi olahraga, kesetaraan gender, serta penguatan peran perempuan, pemuda (generasi milenial dan generasi Z), dan penyandang disabilitas.	5 . `M e m p e r k u Infrastruktur untuk Pelayanan publik 5 . `M e m p e r k u Infrastruktur untuk Pelayanan publik			25.100.000,00	DINAS KESEHATAN
	1.02.02.2.02.0025	Pelayanan Kesehatan Penyakit Menular dan Tidak Menular																		
			Jumlah Dokumen Hasil Pelayanan Kesehatan Penyakit Menular dan Tidak Menular				1 Dokumen	1 Dokumen	6.360.000,00	15.915.000,00	15.915.000,00	9.555.000,00	Kab. Sleman, Depok, Condongcatur	PENDAPATAN ASLI DAERAH (PAD) DAK NON FISIK-DANA BOK-BOK PUSKESMAS	Memperkuat pembangunan sumber daya manusia (SDM), sains, teknologi, pendidikan, kesehatan, prestasi olahraga, kesetaraan gender, serta penguatan peran perempuan, pemuda (generasi milenial dan generasi Z), dan penyandang disabilitas.	3 . `M e n i n g k a t Kualitas Kesehatan 3 . `M e n i n g k a t Kualitas Kesehatan			6.360.000,00	DINAS KESEHATAN
	1.02.02.2.02.0033	Operasional Pelayanan Puskesmas																		
			Jumlah Dokumen Operasional Pelayanan Puskesmas				1 Dokumen	1 Dokumen	388.279.136,00	146.000.000,00	146.000.000,00	-242.279.136,00	Kab. Sleman, Depok, Condongcatur	PENDAPATAN ASLI DAERAH (PAD) DAK NON FISIK-DANA BOK-BOK PUSKESMAS SISA DAK NON FISIK-DANA BOK-BOK PUSKESMAS	Memperkuat pembangunan sumber daya manusia (SDM), sains, teknologi, pendidikan, kesehatan, prestasi olahraga, kesetaraan gender, serta penguatan peran perempuan, pemuda (generasi milenial dan generasi Z), dan penyandang disabilitas.	3 . `M e n i n g k a t Kualitas Kesehatan 3 . `M e n i n g k a t Kualitas Kesehatan			388.265.000,00	DINAS KESEHATAN
	1.02.02.2.02.0040	Pengelolaan pelayanan kesehatan orang dengan Tuberkulosis																		
			Jumlah orang dengan Tuberkulosis yang mendapatkan pelayanan kesehatan sesuai standar				37 Orang	102 Orang	840.000,00	840.000,00	840.000,00	0,00	Kab. Sleman, Depok, Condongcatur	PENDAPATAN ASLI DAERAH (PAD)	Memperkuat pembangunan sumber daya manusia (SDM), sains, teknologi, pendidikan, kesehatan, prestasi olahraga, kesetaraan gender, serta penguatan peran perempuan, pemuda (generasi milenial dan generasi Z), dan penyandang disabilitas.	3 . `M e n i n g k a t Kualitas Kesehatan 3 . `M e n i n g k a t Kualitas Kesehatan			840.000,00	DINAS KESEHATAN
	1.02.02.2.02.0041	Pengelolaan pelayanan kesehatan orang dengan HIV (ODHIV)																		
			Jumlah orang dengan HIV (ODHIV) yang mendapatkan pelayanan kesehatan sesuai standar				7 Orang	46 Orang	140.000,00	140.000,00	140.000,00	0,00	Kab. Sleman, Depok, Condongcatur	PENDAPATAN ASLI DAERAH (PAD)	Memperkuat pembangunan sumber daya manusia (SDM), sains, teknologi, pendidikan, kesehatan, prestasi olahraga, kesetaraan gender, serta penguatan peran perempuan, pemuda (generasi milenial dan generasi Z), dan penyandang disabilitas.	3 . `M e n i n g k a t Kualitas Kesehatan 3 . `M e n i n g k a t Kualitas Kesehatan			140.000,00	DINAS KESEHATAN
	1.02.02.2.02.0046	Pengelolaan upaya kesehatan Ibu dan Anak																		
			Jumlah dokumen hasil pengelolaan upaya kesehatan ibu dan anak				-	1 Dokumen	0,00	100.000,00	100.000,00	100.000,00	Kab. Sleman, Depok, Condongcatur	DAK NON FISIK-DANA BOK-BOK PUSKESMAS	Memperkuat pembangunan sumber daya manusia (SDM), sains, teknologi, pendidikan, kesehatan, prestasi olahraga, kesetaraan gender, serta penguatan peran perempuan, pemuda (generasi milenial dan generasi Z), dan penyandang disabilitas.	5 . `M e m p e r k u Infrastruktur untuk Pelayanan publik 5 . `M e m p e r k u Infrastruktur untuk Pelayanan publik			100.000,00	DINAS KESEHATAN
	1.02.02.2.02.0048	Pengelolaan Layanan Imunisasi																		
			Jumlah Dokumen Hasil Pengelolaan Layanan Imunisasi				-	1 Dokumen	0,00	10.600.000,00	10.600.000,00	10.600.000,00	Kab. Sleman, Depok, Condongcatur	DAK NON FISIK-DANA BOK-BOK PUSKESMAS	Memperkuat pembangunan sumber daya manusia (SDM), sains, teknologi, pendidikan, kesehatan, prestasi olahraga, kesetaraan gender, serta penguatan peran perempuan, pemuda (generasi milenial dan generasi Z), dan penyandang disabilitas.	5 . `M e m p e r k u Infrastruktur untuk Pelayanan publik 5 . `M e m p e r k u Infrastruktur untuk Pelayanan publik			10.600.000,00	DINAS KESEHATAN
3.	**1.02.05**	**PROGRAM PEMBERDAYAAN MASYARAKAT BIDANG KESEHATAN**	**Persentase Iklan layanan masyarakat kesehatan yang dipublikasikan Persentase Posyandu siklus hidup yang aktif**				**65 96 85,4 67,2 86,5 % % persen persen persen**	**65 78 persen persen**	**54.625.000,00**	**47.885.000,00**	**47.885.000,00**	**14.700.000,00**							**69.325.000,00**	

NO	KODE	URUSAN / BIDANG URUSAN / PROGRAM / OUTCOME / KEGIATAN / SUB KEGIATAN	INDIKATOR PROGRAM / KEGIATAN / SUB KEGIATAN	TARGET AKHIR PERIODE RENSTRA OPD	REALISASI CAPAIAN RENJA OPD TAHUN 2024	PRAKIRAAN CAPAIAN TARGET RENJA OPD TAHUN 2025	CAPAIAN KINERJA DAN KERANGKA PENDANAAN										KELOMPOK SASARAN	PRAKIRAAN MAJU RENCANA TAHUN 2027		PERANGKAT DAERAH PENANGGUNG JAWAB
							TARGET 2026		PAGU INDIKATIF (Rp)			Bertambah/Berkurang (10-12)	LOKASI	SUMBER DANA	PRIORITAS			TARGET	PAGU INDIKATIF (Rp)	
							SEBELUM	SESUDAH	RKPD 2026	APBD 2026	RKPD PERUBAHAN 2026				NASIONAL	DAERAH				
1	2	3	4	5	6	7	8	9	10	11	12	13	14	15	16	17	18	19	20	21
	1.02.05.2.01	Advokasi, Pemberdayaan, Kemitraan, Peningkatan Peran serta Masyarakat dan Lintas Sektor Tingkat Daerah Kabupaten/Kota	*Jumlah Dokumen Promosi Kesehatan, Advokasi, Kemitraan dan Pemberdayaan Masyarakat*				12 bulan	1 dokumen	46.050.000,00	28.485.000,00	28.485.000,00	-17.565.000,00			Memperkuat pembangunan sumber daya manusia (SDM), sains, teknologi, pendidikan, kesehatan, prestasi olahraga, kesetaraan gender, serta penguatan peran perempuan, pemuda (generasi milenial dan generasi Z), dan penyandang disabilitas.	7 . `M e n i n g k a t Tata Kelola Pemerintahan 7 . `M e n i n g k a t Tata Kelola Pemerintahan	Masyarakat		46.050.000,00	DINAS KESEHATAN
	1.02.05.2.01.0001	Peningkatan Upaya Promosi Kesehatan, Advokasi, Kemitraan dan Pemberdayaan Masyarakat																		
			Jumlah Dokumen Promosi Kesehatan, Advokasi, Kemitraan dan Pemberdayaan Masyarakat				1 Dokumen	1 Dokumen	46.050.000,00	28.485.000,00	28.485.000,00	-17.565.000,00	Kab. Sleman, Depok, Condongcatur	PENDAPATAN ASLI DAERAH (PAD) DAK NON FISIK-DANA BOK-BOK PUSKESMAS	Memperkuat pembangunan sumber daya manusia (SDM), sains, teknologi, pendidikan, kesehatan, prestasi olahraga, kesetaraan gender, serta penguatan peran perempuan, pemuda (generasi milenial dan generasi Z), dan penyandang disabilitas.	7 . `M e n i n g k a t Tata Kelola Pemerintahan 7 . `M e n i n g k a t Tata Kelola Pemerintahan			46.050.000,00	DINAS KESEHATAN
	1.02.05.2.02	Pelaksanaan Sehat dalam rangka Promotif Preventif Tingkat Daerah Kabupaten/Kota	*Jumlah Dokumen Hasil Penyelenggaraan Promosi Kesehatan dan Gerakan Hidup Bersih dan Sehat*				12 bulan	1 dokumen	8.575.000,00	4.700.000,00	4.700.000,00	-3.875.000,00			Memperkuat pembangunan sumber daya manusia (SDM), sains, teknologi, pendidikan, kesehatan, prestasi olahraga, kesetaraan gender, serta penguatan peran perempuan, pemuda (generasi milenial dan generasi Z), dan penyandang disabilitas.	3 . `M e n i n g k a t Kualitas Kesehatan 3 . `M e n i n g k a t Kualitas Kesehatan	Masyarakat		8.575.000,00	DINAS KESEHATAN
	1.02.05.2.02.0001	Penyelenggaraan Promosi Kesehatan dan Gerakan Hidup Bersih dan Sehat																		
			Jumlah Dokumen Hasil Penyelenggaraan Promosi Kesehatan dan Gerakan Hidup Bersih dan Sehat				1 Dokumen	1 Dokumen	8.575.000,00	4.700.000,00	4.700.000,00	-3.875.000,00	Kab. Sleman, Depok, Condongcatur	PENDAPATAN ASLI DAERAH (PAD)	Memperkuat pembangunan sumber daya manusia (SDM), sains, teknologi, pendidikan, kesehatan, prestasi olahraga, kesetaraan gender, serta penguatan peran perempuan, pemuda (generasi milenial dan generasi Z), dan penyandang disabilitas.	3 . `M e n i n g k a t Kualitas Kesehatan 3 . `M e n i n g k a t Kualitas Kesehatan			8.575.000,00	DINAS KESEHATAN
	1.02.05.2.03	Pengembangan dan Pelaksanaan Upaya Kesehatan Bersumber Daya Masyarakat (UKBM) Tingkat Daerah Kabupaten/Kota	*Jumlah Dokumen Hasil Bimbingan Teknis dan Supervisi Upaya Kesehatan Bersumber Daya Masyarakat (UKBM)*				-	1 dokumen	0,00	14.700.000,00	14.700.000,00	14.700.000,00			Memperkuat pembangunan sumber daya manusia (SDM), sains, teknologi, pendidikan, kesehatan, prestasi olahraga, kesetaraan gender, serta penguatan peran perempuan, pemuda (generasi milenial dan generasi Z), dan penyandang disabilitas.	5 . `M e m p e r k u a Infrastruktur untuk Pelayanan publik 5 . `M e m p e r k u a Infrastruktur untuk Pelayanan publik	Masyarakat		14.700.000,00	DINAS KESEHATAN
	1.02.05.2.03.0001	Bimbingan Teknis dan Supervisi Pengembangan dan Pelaksanaan Upaya Kesehatan Bersumber Daya Masyarakat (UKBM)																		
			Jumlah Dokumen Hasil Bimbingan Teknis dan Supervisi Upaya Kesehatan Bersumber Daya Masyarakat (UKBM)				-	1 Dokumen	0,00	14.700.000,00	14.700.000,00	14.700.000,00	Kab. Sleman, Depok, Condongcatur	DAK NON FISIK-DANA BOK-BOK PUSKESMAS	Memperkuat pembangunan sumber daya manusia (SDM), sains, teknologi, pendidikan, kesehatan, prestasi olahraga, kesetaraan gender, serta penguatan peran perempuan, pemuda (generasi milenial dan generasi Z), dan penyandang disabilitas.	5 . `M e m p e r k u a Infrastruktur untuk Pelayanan publik 5 . `M e m p e r k u a Infrastruktur untuk Pelayanan publik			14.700.000,00	DINAS KESEHATAN
		PUSAT KESEHATAN MASYARAKAT DEPOK III							**3.251.163.440,00**	**3.070.464.762,00**	**3.420.059.861,00**	**168.896.421,00**							**3.088.909.000,00**	
	1	**URUSAN PEMERINTAHAN WAJIB YANG BERKAITAN DENGAN PELAYANAN DASAR**							**3.251.163.440,00**	**3.070.464.762,00**	**3.420.059.861,00**	**168.896.421,00**							**3.088.909.000,00**	
	1.02	**URUSAN PEMERINTAHAN BIDANG KESEHATAN**							**3.251.163.440,00**	**3.070.464.762,00**	**3.420.059.861,00**	**168.896.421,00**							**3.088.909.000,00**	
1.	**1.02.01**	**PROGRAM PENUNJANG URUSAN PEMERINTAHAN DAERAH KABUPATEN/KOTA**	**Persentase pemenuhan layanan perencanaan dan keuangan ; Persentase pemenuhan layanan administrasi dan sarana prasarana perkantoran**				**100; 100 %**	**100 ; 100 % ; %**	**2.389.803.000,00**	**2.458.640.000,00**	**2.808.235.099,00**	**15.897.000,00**							**2.405.700.000,00**	
	1.02.01.2.02	Administrasi Keuangan Perangkat Daerah	*Jumlah Dokumen Penatausahaan dan Pengujian/Verifikasi Keuangan SKPD*				12 bulan 4 dokumen	1 dokumen	52.620.000,00	70.680.000,00	70.680.000,00	18.060.000,00			Memperkuat reformasi politik, hukum dan birokrasi, serta memperkuat pencegahan dan pemberantasan korupsi, narkoba, judi, dan penyeludupan.	7 . `M e n i n g k a t Tata Kelola Pemerintahan 7 . `M e n i n g k a t Tata Kelola Pemerintahan	Pegawai		58.000.000,00	DINAS KESEHATAN
	1.02.01.2.02.0003	Pelaksanaan Penatausahaan dan Pengujian/Verifikasi Keuangan SKPD																		

NO	KODE	URUSAN / BIDANG URUSAN / PROGRAM / OUTCOME / KEGIATAN / SUB KEGIATAN	INDIKATOR PROGRAM / KEGIATAN / SUB KEGIATAN	TARGET AKHIR PERIODE RENSTRA OPD	REALISASI CAPAIAN RENJA OPD TAHUN 2024	PRAKIRAAN CAPAIAN TARGET RENJA OPD TAHUN 2025	CAPAIAN KINERJA DAN KERANGKA PENDANAAN										KELOMPOK SASARAN	PRAKIRAAN MAJU RENCANA TAHUN 2027		PERANGKAT DAERAH PENANGGUNG JAWAB
							TARGET 2026		PAGU INDIKATIF (Rp)			Bertambah/Berkurang (10-12)	LOKASI	SUMBER DANA	PRIORITAS			TARGET	PAGU INDIKATIF (Rp)	
							SEBELUM	SESUDAH	RKPD 2026	APBD 2026	RKPD PERUBAHAN 2026				NASIONAL	DAERAH				
1	2	3	4	5	6	7	8	9	10	11	12	13	14	15	16	17	18	19	20	21
			Jumlah Dokumen Penatausahaan dan Pengujian/Verifikasi Keuangan SKPD				1 Dokumen	1 Dokumen	52.620.000,00	70.680.000,00	70.680.000,00	18.060.000,00	Kab. Sleman, Depok, Caturtunggal	PENDAPATAN ASLI DAERAH (PAD)	Memperkuat reformasi politik, hukum dan birokrasi, serta memperkuat pencegahan dan pemberantasan korupsi, narkoba, judi, dan penyeludupan.	7. `Meningkat Tata Kelola Pemerintahan 7. `Meningkat Tata Kelola Pemerintahan			58.000.000,00	DINAS KESEHATAN
	1.02.01.2.06	Administrasi Umum Perangkat Daerah	*penyediaan kebutuhan administrasi umum*				12 bulan	12 bulan	38.623.000,00	0,00	0,00	-38.623.000,00			Memperkuat reformasi politik, hukum dan birokrasi, serta memperkuat pencegahan dan pemberantasan korupsi, narkoba, judi, dan penyeludupan.	7. `Meningkat Tata Kelola Pemerintahan 7. `Meningkat Tata Kelola Pemerintahan	Pegawai		39.700.000,00	DINAS KESEHATAN
	1.02.01.2.06.0004	Penyediaan Bahan Logistik Kantor																		
			Jumlah Paket Bahan Logistik Kantor yang Disediakan				1 Paket	1 Paket	28.891.000,00	0,00	0,00	-28.891.000,00	Kab. Sleman, Depok, Caturtunggal	PENDAPATAN ASLI DAERAH (PAD)	Memperkuat reformasi politik, hukum dan birokrasi, serta memperkuat pencegahan dan pemberantasan korupsi, narkoba, judi, dan penyeludupan.	7. `Meningkat Tata Kelola Pemerintahan 7. `Meningkat Tata Kelola Pemerintahan			29.000.000,00	DINAS KESEHATAN
	1.02.01.2.06.0005	Penyediaan Barang Cetakan dan Penggandaan																		
			Jumlah Paket Barang Cetakan dan Penggandaan yang Disediakan				1 Paket	1 Paket	9.732.000,00	0,00	0,00	-9.732.000,00	Kab. Sleman, Depok, Caturtunggal	PENDAPATAN ASLI DAERAH (PAD)	Memperkuat reformasi politik, hukum dan birokrasi, serta memperkuat pencegahan dan pemberantasan korupsi, narkoba, judi, dan penyeludupan.	7. `Meningkat Tata Kelola Pemerintahan 7. `Meningkat Tata Kelola Pemerintahan			10.700.000,00	DINAS KESEHATAN
	1.02.01.2.08	Penyediaan Jasa Penunjang Urusan Pemerintahan Daerah	*Jumlah Laporan Penyediaan Jasa Komunikasi, Sumber Daya Air dan Listrik yang Disediakan*				12 bulan	1 laporan	98.560.000,00	87.960.000,00	87.960.000,00	-10.600.000,00			Memperkuat reformasi politik, hukum dan birokrasi, serta memperkuat pencegahan dan pemberantasan korupsi, narkoba, judi, dan penyeludupan.	7. `Meningkat Tata Kelola Pemerintahan 7. `Meningkat Tata Kelola Pemerintahan	Pegawai dan Masyarakat		108.000.000,00	DINAS KESEHATAN
	1.02.01.2.08.0002	Penyediaan Jasa Komunikasi, Sumber Daya Air dan Listrik																		
			Jumlah Laporan Penyediaan Jasa Komunikasi, Sumber Daya Air dan Listrik yang Disediakan				1 Laporan	1 Laporan	98.560.000,00	87.960.000,00	87.960.000,00	-10.600.000,00	Kab. Sleman, Depok, Caturtunggal	PENDAPATAN ASLI DAERAH (PAD)	Memperkuat reformasi politik, hukum dan birokrasi, serta memperkuat pencegahan dan pemberantasan korupsi, narkoba, judi, dan penyeludupan.	7. `Meningkat Tata Kelola Pemerintahan 7. `Meningkat Tata Kelola Pemerintahan			108.000.000,00	DINAS KESEHATAN
	1.02.01.2.10	Peningkatan Pelayanan BLUD	*Jumlah BLUD yang menyediakan pelayanan dan penunjang pelayanan*				12 bulan	1 unit	2.200.000.000,00	2.300.000.000,00	2.649.595.099,00	449.595.099,00			Memperkuat reformasi politik, hukum dan birokrasi, serta memperkuat pencegahan dan pemberantasan korupsi, narkoba, judi, dan penyeludupan.	7. `Meningkat Tata Kelola Pemerintahan 7. `Meningkat Tata Kelola Pemerintahan	Pegawai dan Masyarakat		2.200.000.000,00	DINAS KESEHATAN
	1.02.01.2.10.0001	Pelayanan dan Penunjang Pelayanan BLUD																		
			Jumlah BLUD yang Menyediakan Pelayanan dan Penunjang Pelayanan				1 Unit Kerja	1 Unit Kerja	2.200.000.000,00	2.300.000.000,00	2.649.595.099,00	449.595.099,00	Kab. Sleman, Depok, Caturtunggal	PENDAPATAN DARI BLUD	Memperkuat reformasi politik, hukum dan birokrasi, serta memperkuat pencegahan dan pemberantasan korupsi, narkoba, judi, dan penyeludupan.	7. `Meningkat Tata Kelola Pemerintahan 7. `Meningkat Tata Kelola Pemerintahan			2.200.000.000,00	DINAS KESEHATAN
2.	**1.02.02**	**PROGRAM PEMENUHAN UPAYA KESEHATAN PERORANGAN DAN UPAYA KESEHATAN MASYARAKAT**	**Persentase Akreditasi Paripurna Persentase kapanewon melakukan kegiatan forum kapanewon sehat Cakupan imunisasi bayi lengkap Indeks Capaian SPM Bidang Kesehatan Persentase Pemenuhan Sarana, Prasarana, Alat Kesehatan (SPA) sesuai standar Angka keberhasilan pengobatan tuberkulosis (treatment success rate) (%) Prevalensi Wasting (gizi kurang dan gizi buruk) pada balita**				**99,06 ; 75,2; 100; %**	**100.00 100.00 97.80 100.00 69.00 87.00 4.00 % % % % % %**	**783.045.440,00**	**583.019.762,00**	**583.019.762,00**	**-129.836.440,00**							**653.209.000,00**	
	1.02.02.2.01	Penyediaan Fasilitas Pelayanan Kesehatan untuk UKM dan UKP Kewenangan Daerah Kabupaten/Kota	*Jumlah Alat Kesehatan/Alat Penunjang Medik Fasilitas Layanan Kesehatan yang Terpelihara Sesuai Standar Jumlah keluarga yang sudah dikunjungi dan diintervensi kesehatnnya oleh tenaga kesehatan Puskesmas Jumlah Sarana, Prasarana dan Alat Kesehatan yang Telah Dilakukan Rehabilitasi dan Pemeliharaan Oleh Puskesmas*				12 bulan	155 unit 208 keluarga 98 unit	78.055.440,00	48.041.756,00	48.041.756,00	-30.013.684,00			Memperkuat reformasi politik, hukum dan birokrasi, serta memperkuat pencegahan dan pemberantasan korupsi, narkoba, judi, dan penyeludupan.	5. `Memperkua Infrastruktur untuk Pelayanan publik 5. `Memperkua Infrastruktur untuk Pelayanan publik	Pegawai dan Masyarakat		63.380.000,00	DINAS KESEHATAN
	1.02.02.2.01.0009	Rehabilitasi dan Pemeliharaan Puskesmas																		
			Jumlah Sarana, Prasarana dan Alat Kesehatan yang Telah Dilakukan Rehabilitasi dan Pemeliharaan Oleh Puskesmas				90 Unit	26 Unit	67.680.000,00	38.270.000,00	38.270.000,00	-29.410.000,00	Kab. Sleman, Depok, Caturtunggal	PENDAPATAN ASLI DAERAH (PAD)	Memperkuat reformasi politik, hukum dan birokrasi, serta memperkuat pencegahan dan pemberantasan korupsi, narkoba, judi, dan penyeludupan.	5. `Memperkua Infrastruktur untuk Pelayanan publik 5. `Memperkua Infrastruktur untuk Pelayanan publik			52.000.000,00	DINAS KESEHATAN
	1.02.02.2.01.0020	Pemeliharaan Rutin dan Berkala Alat Kesehatan/Alat Penunjang Medik Fasilitas Pelayanan Kesehatan																		

NO	KODE	URUSAN / BIDANG URUSAN / PROGRAM / OUTCOME / KEGIATAN / SUB KEGIATAN	INDIKATOR PROGRAM / KEGIATAN / SUB KEGIATAN	TARGET AKHIR PERIODE RENSTRA OPD	REALISASI CAPAIAN RENJA OPD TAHUN 2024	PRAKIRAAN CAPAIAN TARGET RENJA OPD TAHUN 2025	CAPAIAN KINERJA DAN KERANGKA PENDANAAN										KELOMPOK SASARAN	PRAKIRAAN MAJU RENCANA TAHUN 2027		PERANGKAT DAERAH PENANGGUNG JAWAB
							TARGET 2026		PAGU INDIKATIF (Rp)			Bertambah/Berkurang (10-12)	LOKASI	SUMBER DANA	PRIORITAS			TARGET	PAGU INDIKATIF (Rp)	
							SEBELUM	SESUDAH	RKPD 2026	APBD 2026	RKPD PERUBAHAN 2026				NASIONAL	DAERAH				
1	2	3	4	5	6	7	8	9	10	11	12	13	14	15	16	17	18	19	20	21
			Jumlah Alat Kesehatan/Alat Penunjang Medik Fasilitas Layanan Kesehatan yang Terpelihara Sesuai Standar				100 Unit	42 Unit	9.175.440,00	9.171.756,00	9.171.756,00	-3.684,00	Kab. Sleman, Depok, Caturtunggal	PENDAPATAN ASLI DAERAH (PAD)	Memperkuat reformasi politik, hukum dan birokrasi, serta memperkuat pencegahan dan pemberantasan korupsi, narkoba, judi, dan penyeludupan.	5 . `M e m p e r k u a Infrastruktur untuk Pelayanan publik 5 . `M e m p e r k u a Infrastruktur untuk Pelayanan publik			10.080.000,00	DINAS KESEHATAN
	1.02.02.2.01.0024	Pengelolaan Pelayanan Kesehatan Dasar Melalui Pendekatan Keluarga																		
			Jumlah Keluarga yang Sudah Dikunjungi dan Diintervensi Masalah Kesehatannya oleh Tenaga Kesehatan Puskesmas				36 Keluarga	208 Keluarga	1.200.000,00	600.000,00	600.000,00	-600.000,00	Kab. Sleman, Depok, Caturtunggal	PENDAPATAN ASLI DAERAH (PAD)	Memperkuat reformasi politik, hukum dan birokrasi, serta memperkuat pencegahan dan pemberantasan korupsi, narkoba, judi, dan penyeludupan.	3 . `M e n i n g k a t Kualitas Kesehatan 3 . `M e n i n g k a t Kualitas Kesehatan			1.300.000,00	DINAS KESEHATAN
	1.02.02.2.02	Penyediaan Layanan Kesehatan untuk UKM dan UKP Rujukan Tingkat Daerah Kabupaten/Kota	*Jumlah Anak Usia Pendidikan Dasar yang Mendapatkan Pelayanan Kesehatan Sesuai Standar* *Jumlah Balita yang Mendapatkan Pelayanan Kesehatan Sesuai Standar* *Jumlah Bayi Baru Lahir yang Mendapatkan Pelayanan Kesehatan Sesuai Standar* *Jumlah Dokumen Hasil Operasional Pelayanan Puskesmas* *Jumlah Dokumen Hasil Pelayanan Kesehatan Penyakit Menular dan Tidak Menular* *Jumlah dokumen hasil pengelolaan pelayanan imunisasi* *Jumlah dokumen hasil pengelolaan pelayanan kelanjutusiaan* *Jumlah Dokumen Hasil Pengelolaan Pelayanan Kesehatan Gizi Masyarakat* *Jumlah Dokumen Hasil Pengelolaan Pelayanan Kesehatan Kerja dan Olahraga* *Jumlah Dokumen Hasil Pengelolaan Pelayanan Kesehatan Lingkungan* *Jumlah Dokumen Hasil Pengelolaan Pelayanan Kesehatan Tradisional, Akupuntur, Asuhan Mandiri dan Tradisional Lainnya* *Jumlah Dokumen Hasil Pengelolaan Surveilans Kesehatan* *Jumlah Dokumen Hasil Pengelolaan Upaya Kesehatan Ibu dan Anak* *Jumlah dokumen operasional pelayanan fasilitas kesehatan lainnya* *Jumlah Dokumen Pengelolaan Pelayanan Kesehatan Reproduksi* *Jumlah Dokumen Promosi Kesehatan, Advokasi, Kemitraan dan Pemberdayaan Masyarakat* *Jumlah Ibu Bersalin yang Mendapatkan Pelayanan Kesehatan Sesuai Standar* *Jumlah Ibu Hamil yang Mendapatkan Pelayanan Kesehatan Sesuai Standar* *Jumlah orang dengan HIV (ODHIV) yang mendapatkan pelayanan kesehatan sesuai standar* *Jumlah Orang dengan Masalah Kejiwaan (ODMK) yang Mendapatkan Pelayanan Kesehatan* *Jumlah orang dengan Tuberkulosis yang mendapatkan pelayanan kesehatan sesuai standar* *Jumlah Orang Terduga Menderita HIV yang Mendapatkan Pelayanan Sesuai Standar* *Jumlah Orang Terduga Menderita Tuberkulosis yang Mendapatkan Pelayanan Sesuai Standar* *Jumlah Orang yang Mendapatkan Pelayanan Kesehatan Orang dengan Gangguan Jiwa Berat Sesuai Standar* *Jumlah Penderita Diabetes Melitus yang Mendapatkan Pelayanan Kesehatan Sesuai Standar* *Jumlah Penderita Hipertensi yang Mendapatkan Pelayanan Kesehatan Sesuai Standar* *Jumlah Penduduk Usia Lanjut yang Mendapatkan Pelayanan Kesehatan Sesuai Standar* *Jumlah Penduduk Usia Produktif yang Mendapatkan Pelayanan Kesehatan Sesuai Standar* *Jumlah Penyalahguna NAPZA yang Mendapatkan Pelayanan Kesehatan* *Orang yang mendapatkan pelayanan kesehatan malaria Puskesmas Terakreditasi*				12 bulan	103 orang 1443 orang 155 orang 1564 orang 1639 orang 1 dokumen 1 orang 1 unit 22143 orang 448 orang 5203 orang 5515 orang 605 orang 66 orang 746 orang 880 orang 91 orang	704.990.000,00	534.978.006,00	534.978.006,00	-170.011.994,00			Memperkuat pembangunan sumber daya manusia (SDM), sains, teknologi, pendidikan, kesehatan, prestasi olahraga, kesetaraan gender, serta penguatan peran perempuan, pemuda (generasi milenial dan generasi Z), dan penyandang disabilitas.	3 . `M e n i n g k a t Kualitas Kesehatan 3 . `M e n i n g k a t Kualitas Kesehatan	Pegawai dan Masyarakat		589.829.000,00	DINAS KESEHATAN
	1.02.02.2.02.0001	Pengelolaan Pelayanan Kesehatan Ibu Hamil																		

NO	KODE	URUSAN / BIDANG URUSAN / PROGRAM / OUTCOME / KEGIATAN / SUB KEGIATAN	INDIKATOR PROGRAM / KEGIATAN / SUB KEGIATAN	TARGET AKHIR PERIODE RENSTRA OPD	REALISASI CAPAIAN RENJA OPD TAHUN 2024	PRAKIRAAN CAPAIAN TARGET RENJA OPD TAHUN 2025	CAPAIAN KINERJA DAN KERANGKA PENDANAAN										KELOMPOK SASARAN	PRAKIRAAN MAJU RENCANA TAHUN 2027		PERANGKAT DAERAH PENANGGUNG JAWAB
							TARGET 2026		PAGU INDIKATIF (Rp)			Bertambah/Berkurang (10-12)	LOKASI	SUMBER DANA	PRIORITAS			TARGET	PAGU INDIKATIF (Rp)	
							SEBELUM	SESUDAH	RKPD 2026	APBD 2026	RKPD PERUBAHAN 2026				NASIONAL	DAERAH				
1	2	3	4	5	6	7	8	9	10	11	12	13	14	15	16	17	18	19	20	21
			Jumlah Ibu Hamil yang Mendapatkan Pelayanan Kesehatan Sesuai Standar				448 Orang	448 Orang	1.260.000,00	7.620.000,00	7.620.000,00	6.360.000,00	Kab. Sleman, Depok, Caturtunggal	PENDAPATAN ASLI DAERAH (PAD) DAK NON FISIK-DANA BOK-BOK PUSKESMAS	Memperkuat pembangunan sumber daya manusia (SDM), sains, teknologi, pendidikan, kesehatan, prestasi olahraga, kesetaraan gender, serta penguatan peran perempuan, pemuda (generasi milenial dan generasi Z), dan penyandang disabilitas.	3 . `M e n i n g k a t Kualitas Kesehatan 3 . `M e n i n g k a t Kualitas Kesehatan			8.000.000,00	DINAS KESEHATAN
	1.02.02.2.02.0002	Pengelolaan Pelayanan Kesehatan Ibu Bersalin																		
			Jumlah Ibu Bersalin yang Mendapatkan Pelayanan Kesehatan Sesuai Standar				448 Orang	448 Orang	3.960.000,00	2.050.000,00	2.050.000,00	-1.910.000,00	Kab. Sleman, Depok, Caturtunggal	PENDAPATAN ASLI DAERAH (PAD)	Memperkuat pembangunan sumber daya manusia (SDM), sains, teknologi, pendidikan, kesehatan, prestasi olahraga, kesetaraan gender, serta penguatan peran perempuan, pemuda (generasi milenial dan generasi Z), dan penyandang disabilitas.	3 . `M e n i n g k a t Kualitas Kesehatan 3 . `M e n i n g k a t Kualitas Kesehatan			2.500.000,00	DINAS KESEHATAN
	1.02.02.2.02.0003	Pengelolaan Pelayanan Kesehatan Bayi Baru Lahir																		
			Jumlah Bayi Baru Lahir yang Mendapatkan Pelayanan Kesehatan Sesuai Standar				448 Orang	448 Orang	7.200.000,00	3.000.000,00	3.000.000,00	-4.200.000,00	Kab. Sleman, Depok, Caturtunggal	PENDAPATAN ASLI DAERAH (PAD)	Memperkuat pembangunan sumber daya manusia (SDM), sains, teknologi, pendidikan, kesehatan, prestasi olahraga, kesetaraan gender, serta penguatan peran perempuan, pemuda (generasi milenial dan generasi Z), dan penyandang disabilitas.	3 . `M e n i n g k a t Kualitas Kesehatan 3 . `M e n i n g k a t Kualitas Kesehatan			3.500.000,00	DINAS KESEHATAN
	1.02.02.2.02.0004	Pengelolaan Pelayanan Kesehatan Balita																		
			Jumlah Balita yang Mendapatkan Pelayanan Kesehatan Sesuai Standar				1442 Orang	1443 Orang	20.000.000,00	4.070.000,00	4.070.000,00	-15.930.000,00	Kab. Sleman, Depok, Caturtunggal	PENDAPATAN ASLI DAERAH (PAD)	Memperkuat pembangunan sumber daya manusia (SDM), sains, teknologi, pendidikan, kesehatan, prestasi olahraga, kesetaraan gender, serta penguatan peran perempuan, pemuda (generasi milenial dan generasi Z), dan penyandang disabilitas.	3 . `M e n i n g k a t Kualitas Kesehatan 3 . `M e n i n g k a t Kualitas Kesehatan			22.000.000,00	DINAS KESEHATAN
	1.02.02.2.02.0005	Pengelolaan Pelayanan Kesehatan pada Usia Pendidikan Dasar																		
			Jumlah Anak Usia Pendidikan Dasar yang Mendapatkan Pelayanan Kesehatan Sesuai Standar				5203 Orang	5203 Orang	12.825.000,00	23.490.000,00	23.490.000,00	10.665.000,00	Kab. Sleman, Depok, Caturtunggal	PENDAPATAN ASLI DAERAH (PAD) DAK NON FISIK-DANA BOK-BOK PUSKESMAS	Memperkuat pembangunan sumber daya manusia (SDM), sains, teknologi, pendidikan, kesehatan, prestasi olahraga, kesetaraan gender, serta penguatan peran perempuan, pemuda (generasi milenial dan generasi Z), dan penyandang disabilitas.	3 . `M e n i n g k a t Kualitas Kesehatan 3 . `M e n i n g k a t Kualitas Kesehatan			24.000.000,00	DINAS KESEHATAN
	1.02.02.2.02.0006	Pengelolaan Pelayanan Kesehatan pada Usia Produktif																		
			Jumlah Penduduk Usia Produktif yang Mendapatkan Pelayanan Kesehatan Sesuai Standar				22058 Orang	22143 Orang	14.500.000,00	1.400.000,00	1.700.000,00	-12.800.000,00	Kab. Sleman, Depok, Caturtunggal	PENDAPATAN ASLI DAERAH (PAD)	Memperkuat pembangunan sumber daya manusia (SDM), sains, teknologi, pendidikan, kesehatan, prestasi olahraga, kesetaraan gender, serta penguatan peran perempuan, pemuda (generasi milenial dan generasi Z), dan penyandang disabilitas.	3 . `M e n i n g k a t Kualitas Kesehatan 3 . `M e n i n g k a t Kualitas Kesehatan			15.950.000,00	DINAS KESEHATAN
	1.02.02.2.02.0007	Pengelolaan Pelayanan Kesehatan pada Usia Lanjut																		
			Jumlah Penduduk Usia Lanjut yang Mendapatkan Pelayanan Kesehatan Sesuai Standar				5503 Orang	5515 Orang	5.820.000,00	2.600.006,00	2.600.006,00	-3.219.994,00	Kab. Sleman, Depok, Caturtunggal	PENDAPATAN ASLI DAERAH (PAD)	Memperkuat pembangunan sumber daya manusia (SDM), sains, teknologi, pendidikan, kesehatan, prestasi olahraga, kesetaraan gender, serta penguatan peran perempuan, pemuda (generasi milenial dan generasi Z), dan penyandang disabilitas.	3 . `M e n i n g k a t Kualitas Kesehatan 3 . `M e n i n g k a t Kualitas Kesehatan			3.000.000,00	DINAS KESEHATAN
	1.02.02.2.02.0008	Pengelolaan Pelayanan Kesehatan Penderita Hipertensi																		

NO	KODE	URUSAN / BIDANG URUSAN / PROGRAM / OUTCOME / KEGIATAN / SUB KEGIATAN	INDIKATOR PROGRAM / KEGIATAN / SUB KEGIATAN	TARGET AKHIR PERIODE RENSTRA OPD	REALISASI CAPAIAN RENJA OPD TAHUN 2024	PRAKIRAAN CAPAIAN TARGET RENJA OPD TAHUN 2025	CAPAIAN KINERJA DAN KERANGKA PENDANAAN										KELOMPOK SASARAN	PRAKIRAAN MAJU RENCANA TAHUN 2027		PERANGKAT DAERAH PENANGGUNG JAWAB
							TARGET 2026		PAGU INDIKATIF (Rp)			Bertambah/Berkurang (10-12)	LOKASI	SUMBER DANA	PRIORITAS			TARGET	PAGU INDIKATIF (Rp)	
							SEBELUM	SESUDAH	RKPD 2026	APBD 2026	RKPD PERUBAHAN 2026				NASIONAL	DAERAH				
1	2	3	4	5	6	7	8	9	10	11	12	13	14	15	16	17	18	19	20	21
			Jumlah Penderita Hipertensi yang Mendapatkan Pelayanan Kesehatan Sesuai Standar				1482 Orang	1564 Orang	8.100.000,00	6.600.000,00	6.600.000,00	-1.500.000,00	Kab. Sleman, Depok, Caturtunggal	PENDAPATAN ASLI DAERAH (PAD)	Memperkuat pembangunan sumber daya manusia (SDM), sains, teknologi, pendidikan, kesehatan, prestasi olahraga, kesetaraan gender, serta penguatan peran perempuan, pemuda (generasi milenial dan generasi Z), dan penyandang disabilitas.	3 . `M e n i n g k a t Kualitas Kesehatan 3 . `M e n i n g k a t Kualitas Kesehatan			9.000.000,00	DINAS KESEHATAN
	1.02.02.2.02.0009	Pengelolaan Pelayanan Kesehatan Penderita Diabetes Melitus																		
			Jumlah Penderita Diabetes Melitus yang Mendapatkan Pelayanan Kesehatan Sesuai Standar				673 Orang	746 Orang	13.500.000,00	11.400.000,00	11.100.000,00	-2.400.000,00	Kab. Sleman, Depok, Caturtunggal	PENDAPATAN ASLI DAERAH (PAD)	Memperkuat pembangunan sumber daya manusia (SDM), sains, teknologi, pendidikan, kesehatan, prestasi olahraga, kesetaraan gender, serta penguatan peran perempuan, pemuda (generasi milenial dan generasi Z), dan penyandang disabilitas.	3 . `M e n i n g k a t Kualitas Kesehatan 3 . `M e n i n g k a t Kualitas Kesehatan			14.500.000,00	DINAS KESEHATAN
	1.02.02.2.02.0010	Pengelolaan Pelayanan Kesehatan Orang dengan Gangguan Jiwa Berat																		
			Jumlah Orang yang Mendapatkan Pelayanan Kesehatan Orang dengan Gangguan Jiwa Berat Sesuai Standar				103 Orang	91 Orang	700.000,00	1.710.000,00	1.710.000,00	1.010.000,00	Kab. Sleman, Depok, Caturtunggal	PENDAPATAN ASLI DAERAH (PAD) DAK NON FISIK-DANA BOK-BOK PUSKESMAS	Memperkuat pembangunan sumber daya manusia (SDM), sains, teknologi, pendidikan, kesehatan, prestasi olahraga, kesetaraan gender, serta penguatan peran perempuan, pemuda (generasi milenial dan generasi Z), dan penyandang disabilitas.	3 . `M e n i n g k a t Kualitas Kesehatan 3 . `M e n i n g k a t Kualitas Kesehatan			1.800.000,00	DINAS KESEHATAN
	1.02.02.2.02.0011	Pengelolaan Pelayanan Kesehatan Orang Terduga Tuberkulosis																		
			Jumlah Orang Terduga Menderita Tuberkulosis yang Mendapatkan Pelayanan Sesuai Standar				570 Orang	605 Orang	4.200.000,00	4.600.000,00	4.600.000,00	400.000,00	Kab. Sleman, Depok, Caturtunggal	PENDAPATAN ASLI DAERAH (PAD) DAK NON FISIK-DANA BOK-BOK PUSKESMAS	Memperkuat pembangunan sumber daya manusia (SDM), sains, teknologi, pendidikan, kesehatan, prestasi olahraga, kesetaraan gender, serta penguatan peran perempuan, pemuda (generasi milenial dan generasi Z), dan penyandang disabilitas.	3 . `M e n i n g k a t Kualitas Kesehatan 3 . `M e n i n g k a t Kualitas Kesehatan			4.700.000,00	DINAS KESEHATAN
	1.02.02.2.02.0012	Pengelolaan Pelayanan Kesehatan Orang dengan Risiko Terinfeksi HIV																		
			Jumlah Orang Terduga Menderita HIV yang Mendapatkan Pelayanan Sesuai Standar				829 Orang	880 Orang	3.750.000,00	950.000,00	950.000,00	-2.800.000,00	Kab. Sleman, Depok, Caturtunggal	PENDAPATAN ASLI DAERAH (PAD)	Memperkuat pembangunan sumber daya manusia (SDM), sains, teknologi, pendidikan, kesehatan, prestasi olahraga, kesetaraan gender, serta penguatan peran perempuan, pemuda (generasi milenial dan generasi Z), dan penyandang disabilitas.	3 . `M e n i n g k a t Kualitas Kesehatan 3 . `M e n i n g k a t Kualitas Kesehatan			1.500.000,00	DINAS KESEHATAN
	1.02.02.2.02.0015	Pengelolaan Pelayanan Kesehatan Gizi Masyarakat																		
			Jumlah Dokumen Hasil Pengelolaan Pelayanan Kesehatan Gizi Masyarakat				1 Dokumen	1 Dokumen	1.640.000,00	189.368.000,00	189.368.000,00	187.728.000,00	Kab. Sleman, Depok, Caturtunggal	PENDAPATAN ASLI DAERAH (PAD) DAK NON FISIK-DANA BOK-BOK PUSKESMAS	Memperkuat pembangunan sumber daya manusia (SDM), sains, teknologi, pendidikan, kesehatan, prestasi olahraga, kesetaraan gender, serta penguatan peran perempuan, pemuda (generasi milenial dan generasi Z), dan penyandang disabilitas.	3 . `M e n i n g k a t Kualitas Kesehatan 3 . `M e n i n g k a t Kualitas Kesehatan			190.000.000,00	DINAS KESEHATAN
	1.02.02.2.02.0016	Pengelolaan Pelayanan Kesehatan Kerja dan Olahraga																		
			Jumlah Dokumen Hasil Pengelolaan Pelayanan Kesehatan Kerja dan Olahraga				1 Dokumen	1 Dokumen	3.620.000,00	1.650.000,00	1.650.000,00	-1.970.000,00	Kab. Sleman, Depok, Caturtunggal	PENDAPATAN ASLI DAERAH (PAD)	Memperkuat pembangunan sumber daya manusia (SDM), sains, teknologi, pendidikan, kesehatan, prestasi olahraga, kesetaraan gender, serta penguatan peran perempuan, pemuda (generasi milenial dan generasi Z), dan penyandang disabilitas.	3 . `M e n i n g k a t Kualitas Kesehatan 3 . `M e n i n g k a t Kualitas Kesehatan			3.900.000,00	DINAS KESEHATAN
	1.02.02.2.02.0017	Pengelolaan Pelayanan Kesehatan Lingkungan																		

NO	KODE	URUSAN / BIDANG URUSAN / PROGRAM / OUTCOME / KEGIATAN / SUB KEGIATAN	INDIKATOR PROGRAM / KEGIATAN / SUB KEGIATAN	TARGET AKHIR PERIODE RENSTRA OPD	REALISASI CAPAIAN RENJA OPD TAHUN 2024	PRAKIRAAN CAPAIAN TARGET RENJA OPD TAHUN 2025	CAPAIAN KINERJA DAN KERANGKA PENDANAAN										KELOMPOK SASARAN	PRAKIRAAN MAJU RENCANA TAHUN 2027		PERANGKAT DAERAH PENANGGUNG JAWAB
							TARGET 2026		PAGU INDIKATIF (Rp)			Bertambah/Berkurang (10-12)	LOKASI	SUMBER DANA	PRIORITAS			TARGET	PAGU INDIKATIF (Rp)	
							SEBELUM	SESUDAH	RKPD 2026	APBD 2026	RKPD PERUBAHAN 2026				NASIONAL	DAERAH				
1	2	3	4	5	6	7	8	9	10	11	12	13	14	15	16	17	18	19	20	21
			Jumlah Dokumen Hasil Pengelolaan Pelayanan Kesehatan Lingkungan				1 Dokumen	1 Dokumen	2.000.000,00	9.800.000,00	9.800.000,00	7.800.000,00	Kab. Sleman, Depok, Caturtunggal	PENDAPATAN ASLI DAERAH (PAD) DAK NON FISIK-DANA BOK-BOK PUSKESMAS	Memperkuat pembangunan sumber daya manusia (SDM), sains, teknologi, pendidikan, kesehatan, prestasi olahraga, kesetaraan gender, serta penguatan peran perempuan, pemuda (generasi milenial dan generasi Z), dan penyandang disabilitas.	3 . `M e n i n g k a t Kualitas Kesehatan 3 . `M e n i n g k a t Kualitas Kesehatan			10.000.000,00	DINAS KESEHATAN
	1.02.02.2.02.0018	Pengelolaan Pelayanan Promosi Kesehatan																		
			Jumlah Dokumen Hasil Pengelolaan Pelayanan Promosi Kesehatan				1 Dokumen	1 Dokumen	4.860.000,00	1.340.000,00	1.340.000,00	-3.520.000,00	Kab. Sleman, Depok, Caturtunggal	PENDAPATAN ASLI DAERAH (PAD)	Memperkuat pembangunan sumber daya manusia (SDM), sains, teknologi, pendidikan, kesehatan, prestasi olahraga, kesetaraan gender, serta penguatan peran perempuan, pemuda (generasi milenial dan generasi Z), dan penyandang disabilitas.	3 . `M e n i n g k a t Kualitas Kesehatan 3 . `M e n i n g k a t Kualitas Kesehatan			5.300.000,00	DINAS KESEHATAN
	1.02.02.2.02.0019	Pengelolaan Pelayanan Kesehatan Tradisional, Akupuntur, Asuhan Mandiri, dan Tradisional Lainnya																		
			Jumlah Dokumen Hasil Pengelolaan Pelayanan Kesehatan Tradisional, Akupuntur, Asuhan Mandiri dan Tradisional Lainnya				1 Dokumen	1 Dokumen	1.660.000,00	0,00	0,00	-1.660.000,00	Kab. Sleman, Depok, Caturtunggal	PENDAPATAN ASLI DAERAH (PAD)	Memperkuat pembangunan sumber daya manusia (SDM), sains, teknologi, pendidikan, kesehatan, prestasi olahraga, kesetaraan gender, serta penguatan peran perempuan, pemuda (generasi milenial dan generasi Z), dan penyandang disabilitas.	3 . `M e n i n g k a t Kualitas Kesehatan 3 . `M e n i n g k a t Kualitas Kesehatan			1.826.000,00	DINAS KESEHATAN
	1.02.02.2.02.0020	Pengelolaan Surveilans Kesehatan																		
			Jumlah Dokumen Hasil Pengelolaan Surveilans Kesehatan				1 Dokumen	1 Dokumen	1.650.000,00	15.750.000,00	15.750.000,00	14.100.000,00	Kab. Sleman, Depok, Caturtunggal	PENDAPATAN ASLI DAERAH (PAD) DAK NON FISIK-DANA BOK-BOK PUSKESMAS	Memperkuat pembangunan sumber daya manusia (SDM), sains, teknologi, pendidikan, kesehatan, prestasi olahraga, kesetaraan gender, serta penguatan peran perempuan, pemuda (generasi milenial dan generasi Z), dan penyandang disabilitas.	3 . `M e n i n g k a t Kualitas Kesehatan 3 . `M e n i n g k a t Kualitas Kesehatan			16.000.000,00	DINAS KESEHATAN
	1.02.02.2.02.0021	Pengelolaan Pelayanan Kesehatan Orang dengan Masalah Kesehatan Jiwa (ODMK)																		
			Jumlah Orang dengan Masalah Kejiwaan (ODMK) yang Mendapatkan Pelayanan Kesehatan				28 Orang	1639 Orang	7.850.000,00	24.500.000,00	24.500.000,00	16.650.000,00	Kab. Sleman, Depok, Caturtunggal	PENDAPATAN ASLI DAERAH (PAD) DAK NON FISIK-DANA BOK-BOK PUSKESMAS	Memperkuat pembangunan sumber daya manusia (SDM), sains, teknologi, pendidikan, kesehatan, prestasi olahraga, kesetaraan gender, serta penguatan peran perempuan, pemuda (generasi milenial dan generasi Z), dan penyandang disabilitas.	3 . `M e n i n g k a t Kualitas Kesehatan 3 . `M e n i n g k a t Kualitas Kesehatan			25.000.000,00	DINAS KESEHATAN
	1.02.02.2.02.0022	Pengelolaan Pelayanan Kesehatan Jiwa dan NAPZA																		
			Jumlah Penyalahguna NAPZA yang Mendapatkan Pelayanan Kesehatan				1 Orang	1 Orang	1.780.000,00	0,00	0,00	-1.780.000,00	Kab. Sleman, Depok, Caturtunggal	PENDAPATAN ASLI DAERAH (PAD)	Memperkuat pembangunan sumber daya manusia (SDM), sains, teknologi, pendidikan, kesehatan, prestasi olahraga, kesetaraan gender, serta penguatan peran perempuan, pemuda (generasi milenial dan generasi Z), dan penyandang disabilitas.	3 . `M e n i n g k a t Kualitas Kesehatan 3 . `M e n i n g k a t Kualitas Kesehatan			1.958.000,00	DINAS KESEHATAN
	1.02.02.2.02.0025	Pelayanan Kesehatan Penyakit Menular dan Tidak Menular																		
			Jumlah Dokumen Hasil Pelayanan Kesehatan Penyakit Menular dan Tidak Menular				1 Dokumen	1 Dokumen	3.000.000,00	11.600.000,00	11.600.000,00	8.600.000,00	Kab. Sleman, Depok, Caturtunggal	PENDAPATAN ASLI DAERAH (PAD) DAK NON FISIK-DANA BOK-BOK PUSKESMAS	Memperkuat pembangunan sumber daya manusia (SDM), sains, teknologi, pendidikan, kesehatan, prestasi olahraga, kesetaraan gender, serta penguatan peran perempuan, pemuda (generasi milenial dan generasi Z), dan penyandang disabilitas.	3 . `M e n i n g k a t Kualitas Kesehatan 3 . `M e n i n g k a t Kualitas Kesehatan			12.000.000,00	DINAS KESEHATAN
	1.02.02.2.02.0033	Operasional Pelayanan Puskesmas																		

NO	KODE	URUSAN / BIDANG URUSAN / PROGRAM / OUTCOME / KEGIATAN / SUB KEGIATAN	INDIKATOR PROGRAM / KEGIATAN / SUB KEGIATAN	TARGET AKHIR PERIODE RENSTRA OPD	REALISASI CAPAIAN RENJA OPD TAHUN 2024	PRAKIRAAN CAPAIAN TARGET RENJA OPD TAHUN 2025	CAPAIAN KINERJA DAN KERANGKA PENDANAAN										KELOMPOK SASARAN	PRAKIRAAN MAJU RENCANA TAHUN 2027		PERANGKAT DAERAH PENANGGUNG JAWAB
							TARGET 2026		PAGU INDIKATIF (Rp)			Bertambah/Berkurang (10-12)	LOKASI	SUMBER DANA	PRIORITAS			TARGET	PAGU INDIKATIF (Rp)	
							SEBELUM	SESUDAH	RKPD 2026	APBD 2026	RKPD PERUBAHAN 2026				NASIONAL	DAERAH				
1	2	3	4	5	6	7	8	9	10	11	12	13	14	15	16	17	18	19	20	21
			Jumlah Dokumen Operasional Pelayanan Puskesmas				1 Dokumen	1 Dokumen	571.035.000,00	192.000.000,00	192.000.000,00	-379.035.000,00	Kab. Sleman, Depok, Caturtunggal	DAK NON FISIK-DANA BOK-BOK PUSKESMAS SISA DAK NON FISIK-DANA BOK-BOK PUSKESMAS	Memperkuat pembangunan sumber daya manusia (SDM), sains, teknologi, pendidikan, kesehatan, prestasi olahraga, kesetaraan gender, serta penguatan peran perempuan, pemuda (generasi milenial dan generasi Z), dan penyandang disabilitas.	3 . `M e n i n g k a t Kualitas Kesehatan 3 . `M e n i n g k a t Kualitas Kesehatan			193.000.000,00	DINAS KESEHATAN
	1.02.02.2.02.0040	Pengelolaan pelayanan kesehatan orang dengan Tuberkulosis																		
			Jumlah orang dengan Tuberkulosis yang mendapatkan pelayanan kesehatan sesuai standar				15 Orang	102 Orang	450.000,00	450.000,00	450.000,00	0,00	Kab. Sleman, Depok, Caturtunggal	PENDAPATAN ASLI DAERAH (PAD)	Memperkuat pembangunan sumber daya manusia (SDM), sains, teknologi, pendidikan, kesehatan, prestasi olahraga, kesetaraan gender, serta penguatan peran perempuan, pemuda (generasi milenial dan generasi Z), dan penyandang disabilitas.	3 . `M e n i n g k a t Kualitas Kesehatan 3 . `M e n i n g k a t Kualitas Kesehatan			495.000,00	DINAS KESEHATAN
	1.02.02.2.02.0041	Pengelolaan pelayanan kesehatan orang dengan HIV (ODHIV)																		
			Jumlah orang dengan HIV (ODHIV) yang mendapatkan pelayanan kesehatan sesuai standar				100 Orang	66 Orang	4.350.000,00	2.650.000,00	2.650.000,00	-1.700.000,00	Kab. Sleman, Depok, Caturtunggal	PENDAPATAN ASLI DAERAH (PAD)	Memperkuat pembangunan sumber daya manusia (SDM), sains, teknologi, pendidikan, kesehatan, prestasi olahraga, kesetaraan gender, serta penguatan peran perempuan, pemuda (generasi milenial dan generasi Z), dan penyandang disabilitas.	3 . `M e n i n g k a t Kualitas Kesehatan 3 . `M e n i n g k a t Kualitas Kesehatan			3.000.000,00	DINAS KESEHATAN
	1.02.02.2.02.0042	Pengelolaan pelayanan kesehatan Malaria																		
			Jumlah orang yang mendapatkan pelayanan kesehatan malaria				147 Orang	155 Orang	280.000,00	280.000,00	280.000,00	0,00	Kab. Sleman, Depok, Caturtunggal	PENDAPATAN ASLI DAERAH (PAD)	Memperkuat pembangunan sumber daya manusia (SDM), sains, teknologi, pendidikan, kesehatan, prestasi olahraga, kesetaraan gender, serta penguatan peran perempuan, pemuda (generasi milenial dan generasi Z), dan penyandang disabilitas.	3 . `M e n i n g k a t Kualitas Kesehatan 3 . `M e n i n g k a t Kualitas Kesehatan			300.000,00	DINAS KESEHATAN
	1.02.02.2.02.0046	Pengelolaan upaya kesehatan Ibu dan Anak																		
			Jumlah dokumen hasil pengelolaan upaya kesehatan ibu dan anak				-	1 Dokumen	0,00	500.000,00	500.000,00	500.000,00	Kab. Sleman, Depok, Caturtunggal	DAK NON FISIK-DANA BOK-BOK PUSKESMAS	Memperkuat pembangunan sumber daya manusia (SDM), sains, teknologi, pendidikan, kesehatan, prestasi olahraga, kesetaraan gender, serta penguatan peran perempuan, pemuda (generasi milenial dan generasi Z), dan penyandang disabilitas.	3 . `M e n i n g k a t Kualitas Kesehatan 3 . `M e n i n g k a t Kualitas Kesehatan			600.000,00	DINAS KESEHATAN
	1.02.02.2.02.0048	Pengelolaan Layanan Imunisasi																		
			Jumlah Dokumen Hasil Pengelolaan Layanan Imunisasi				1 Dokumen	1 Dokumen	5.000.000,00	15.600.000,00	15.600.000,00	10.600.000,00	Kab. Sleman, Depok, Caturtunggal	PENDAPATAN ASLI DAERAH (PAD) DAK NON FISIK-DANA BOK-BOK PUSKESMAS	Memperkuat pembangunan sumber daya manusia (SDM), sains, teknologi, pendidikan, kesehatan, prestasi olahraga, kesetaraan gender, serta penguatan peran perempuan, pemuda (generasi milenial dan generasi Z), dan penyandang disabilitas.	3 . `M e n i n g k a t Kualitas Kesehatan 3 . `M e n i n g k a t Kualitas Kesehatan			16.000.000,00	DINAS KESEHATAN
3.	**1.02.05**	**PROGRAM PEMBERDAYAAN MASYARAKAT BIDANG KESEHATAN**	**Persentase Posyandu siklus hidup yang aktif Persentase Iklan layanan masyarakat kesehatan yang dipublikasikan**				**96 ; 65 65 % %**	**78 65 % %**	**78.315.000,00**	**28.805.000,00**	**28.805.000,00**	**-48.315.000,00**							**30.000.000,00**	
	1.02.05.2.01	Advokasi, Pemberdayaan, Kemitraan, Peningkatan Peran serta Masyarakat dan Lintas Sektor Tingkat Daerah Kabupaten/Kota	*Jumlah Dokumen Promosi Kesehatan, Advokasi, Kemitraan dan Pemberdayaan Masyarakat*				-	1 dokumen	12.095.000,00	12.680.000,00	12.680.000,00	585.000,00			Memperkuat pembangunan sumber daya manusia (SDM), sains, teknologi, pendidikan, kesehatan, prestasi olahraga, kesetaraan gender, serta penguatan peran perempuan, pemuda (generasi milenial dan generasi Z), dan penyandang disabilitas.	3 . `M e n i n g k a t Kualitas Kesehatan 3 . `M e n i n g k a t Kualitas Kesehatan	Pegawai dan Masyarakat		13.000.000,00	DINAS KESEHATAN
	1.02.05.2.01.0001	Peningkatan Upaya Promosi Kesehatan, Advokasi, Kemitraan dan Pemberdayaan Masyarakat																		

NO	KODE	URUSAN / BIDANG URUSAN / PROGRAM / OUTCOME / KEGIATAN / SUB KEGIATAN	INDIKATOR PROGRAM / KEGIATAN / SUB KEGIATAN	TARGET AKHIR PERIODE RENSTRA OPD	REALISASI CAPAIAN RENJA OPD TAHUN 2024	PRAKIRAAN CAPAIAN TARGET RENJA OPD TAHUN 2025	CAPAIAN KINERJA DAN KERANGKA PENDANAAN										KELOMPOK SASARAN	PRAKIRAAN MAJU RENCANA TAHUN 2027		PERANGKAT DAERAH PENANGGUNG JAWAB
							TARGET 2026		PAGU INDIKATIF (Rp)			Bertambah/Berkurang (10-12)	LOKASI	SUMBER DANA	PRIORITAS			TARGET	PAGU INDIKATIF (Rp)	
							SEBELUM	SESUDAH	RKPD 2026	APBD 2026	RKPD PERUBAHAN 2026				NASIONAL	DAERAH				
1	2	3	4	5	6	7	8	9	10	11	12	13	14	15	16	17	18	19	20	21
			Jumlah Dokumen Promosi Kesehatan, Advokasi, Kemitraan dan Pemberdayaan Masyarakat				1 Dokumen	1 Dokumen	12.095.000,00	12.680.000,00	12.680.000,00	585.000,00	Kab. Sleman, Depok, Caturtunggal	PENDAPATAN ASLI DAERAH (PAD) DAK NON FISIK-DANA BOK-BOK PUSKESMAS	Memperkuat pembangunan sumber daya manusia (SDM), sains, teknologi, pendidikan, kesehatan, prestasi olahraga, kesetaraan gender, serta penguatan peran perempuan, pemuda (generasi milenial dan generasi Z), dan penyandang disabilitas.	3 . `M e n i n g k a t Kualitas Kesehatan 3 . `M e n i n g k a t Kualitas Kesehatan			13.000.000,00	DINAS KESEHATAN
	1.02.05.2.03	Pengembangan dan Pelaksanaan Upaya Kesehatan Bersumber Daya Masyarakat (UKBM) Tingkat Daerah Kabupaten/Kota	*Jumlah Dokumen Hasil Bimbingan Teknis dan Supervisi Upaya Kesehatan Bersumber Daya Masyarakat (UKBM)*				12 bulan	1 dokumen	66.220.000,00	16.125.000,00	16.125.000,00	-50.095.000,00			Memperkuat pembangunan sumber daya manusia (SDM), sains, teknologi, pendidikan, kesehatan, prestasi olahraga, kesetaraan gender, serta penguatan peran perempuan, pemuda (generasi milenial dan generasi Z), dan penyandang disabilitas.	3 . `M e n i n g k a t Kualitas Kesehatan 3 . `M e n i n g k a t Kualitas Kesehatan	Pegawai dan Masyarakat		17.000.000,00	DINAS KESEHATAN
	1.02.05.2.03.0001	Bimbingan Teknis dan Supervisi Pengembangan dan Pelaksanaan Upaya Kesehatan Bersumber Daya Masyarakat (UKBM)																		
			Jumlah Dokumen Hasil Bimbingan Teknis dan Supervisi Upaya Kesehatan Bersumber Daya Masyarakat (UKBM)				1 Dokumen	1 Dokumen	66.220.000,00	16.125.000,00	16.125.000,00	-50.095.000,00	Kab. Sleman, Depok, Caturtunggal	PENDAPATAN ASLI DAERAH (PAD) DAK NON FISIK-DANA BOK-BOK PUSKESMAS	Memperkuat pembangunan sumber daya manusia (SDM), sains, teknologi, pendidikan, kesehatan, prestasi olahraga, kesetaraan gender, serta penguatan peran perempuan, pemuda (generasi milenial dan generasi Z), dan penyandang disabilitas.	3 . `M e n i n g k a t Kualitas Kesehatan 3 . `M e n i n g k a t Kualitas Kesehatan			17.000.000,00	DINAS KESEHATAN
		PUSAT KESEHATAN MASYARAKAT BERBAH							**4.146.870.863,00**	**3.991.545.824,00**	**4.200.576.580,00**	**53.705.717,00**							**4.678.002.145,00**	
	1	**URUSAN PEMERINTAHAN WAJIB YANG BERKAITAN DENGAN PELAYANAN DASAR**							**4.146.870.863,00**	**3.991.545.824,00**	**4.200.576.580,00**	**53.705.717,00**							**4.678.002.145,00**	
	1.02	**URUSAN PEMERINTAHAN BIDANG KESEHATAN**							**4.146.870.863,00**	**3.991.545.824,00**	**4.200.576.580,00**	**53.705.717,00**							**4.678.002.145,00**	
1.	**1.02.01**	**PROGRAM PENUNJANG URUSAN PEMERINTAHAN DAERAH KABUPATEN/KOTA**	**Persentase pemenuhan layanan administrasi dan sarana prasarana perkantoran; Persentase pemenuhan layanan perencanaan dan keuangan**				**100;100 %**	**100;100 %**	**3.273.594.545,00**	**3.250.775.824,00**	**3.469.766.580,00**	**-71.723.000,00**							**3.201.871.545,00**	
	1.02.01.2.02	Administrasi Keuangan Perangkat Daerah	*Persentase pemenuhan layanan administrasi dan sarana prasarana perkantoran* *Persentase pemenuhan layanan perencanaan dan keuangan*				100 %	100 %	53.220.000,00	53.220.000,00	65.760.000,00	12.540.000,00			Memperkuat pembangunan sumber daya manusia (SDM), sains, teknologi, pendidikan, kesehatan, prestasi olahraga, kesetaraan gender, serta penguatan peran perempuan, pemuda (generasi milenial dan generasi Z), dan penyandang disabilitas.	7 . `M e n i n g k a t Tata Kelola Pemerintahan 7 . `M e n i n g k a t Tata Kelola Pemerintahan	Puskesmas, Lintas Sektor dan Masyarakat		0,00	DINAS KESEHATAN
	1.02.01.2.02.0003	Pelaksanaan Penatausahaan dan Pengujian/Verifikasi Keuangan SKPD																		
			Jumlah Dokumen Penatausahaan dan Pengujian/Verifikasi Keuangan SKPD				1 Dokumen	1 Dokumen	53.220.000,00	53.220.000,00	65.760.000,00	12.540.000,00	Kab. Sleman, Berbah, Semua Kel/Desa	PENDAPATAN ASLI DAERAH (PAD)	Memperkuat pembangunan sumber daya manusia (SDM), sains, teknologi, pendidikan, kesehatan, prestasi olahraga, kesetaraan gender, serta penguatan peran perempuan, pemuda (generasi milenial dan generasi Z), dan penyandang disabilitas.	7 . `M e n i n g k a t Tata Kelola Pemerintahan 7 . `M e n i n g k a t Tata Kelola Pemerintahan			0,00	DINAS KESEHATAN
	1.02.01.2.06	Administrasi Umum Perangkat Daerah	*Persentase pemenuhan layanan administrasi dan sarana prasarana perkantoran* *Persentase pemenuhan layanan perencanaan dan keuangan*				100 %	100 %	25.246.745,00	18.068.224,00	18.112.623,00	-7.134.122,00			Memperkuat pembangunan sumber daya manusia (SDM), sains, teknologi, pendidikan, kesehatan, prestasi olahraga, kesetaraan gender, serta penguatan peran perempuan, pemuda (generasi milenial dan generasi Z), dan penyandang disabilitas.	7 . `M e n i n g k a t Tata Kelola Pemerintahan 7 . `M e n i n g k a t Tata Kelola Pemerintahan	Puskesmas, Lintas Sektor dan Masyarakat		21.743.745,00	DINAS KESEHATAN
	1.02.01.2.06.0004	Penyediaan Bahan Logistik Kantor																		
			Jumlah Paket Bahan Logistik Kantor yang Disediakan				1 Paket	1 Paket	23.023.000,00	17.788.000,00	17.788.000,00	-5.235.000,00	Kab. Sleman, Berbah, Semua Kel/Desa	PENDAPATAN ASLI DAERAH (PAD)	Memperkuat pembangunan sumber daya manusia (SDM), sains, teknologi, pendidikan, kesehatan, prestasi olahraga, kesetaraan gender, serta penguatan peran perempuan, pemuda (generasi milenial dan generasi Z), dan penyandang disabilitas.	7 . `M e n i n g k a t Tata Kelola Pemerintahan 7 . `M e n i n g k a t Tata Kelola Pemerintahan			20.000.000,00	DINAS KESEHATAN
	1.02.01.2.06.0005	Penyediaan Barang Cetakan dan Penggandaan																		

NO	KODE	URUSAN / BIDANG URUSAN / PROGRAM / OUTCOME / KEGIATAN / SUB KEGIATAN	INDIKATOR PROGRAM / KEGIATAN / SUB KEGIATAN	TARGET AKHIR PERIODE RENSTRA OPD	REALISASI CAPAIAN RENJA OPD TAHUN 2024	PRAKIRAAN CAPAIAN TARGET RENJA OPD TAHUN 2025	CAPAIAN KINERJA DAN KERANGKA PENDANAAN										KELOMPOK SASARAN	PRAKIRAAN MAJU RENCANA TAHUN 2027		PERANGKAT DAERAH PENANGGUNG JAWAB
							TARGET 2026		PAGU INDIKATIF (Rp)			Bertambah/Berkurang (10-12)	LOKASI	SUMBER DANA	PRIORITAS			TARGET	PAGU INDIKATIF (Rp)	
							SEBELUM	SESUDAH	RKPD 2026	APBD 2026	RKPD PERUBAHAN 2026				NASIONAL	DAERAH				
1	2	3	4	5	6	7	8	9	10	11	12	13	14	15	16	17	18	19	20	21
			Jumlah Paket Barang Cetakan dan Penggandaan yang Disediakan				1 Paket	1 Paket	2.223.745,00	280.224,00	324.623,00	-1.899.122,00	Kab. Sleman, Berbah, Semua Kel/Desa	PENDAPATAN ASLI DAERAH (PAD)	Memperkuat pembangunan sumber daya manusia (SDM), sains, teknologi, pendidikan, kesehatan, prestasi olahraga, kesetaraan gender, serta penguatan peran perempuan, pemuda (generasi milenial dan generasi Z), dan penyandang disabilitas.	7 . `M e n i n g k a t Tata Kelola Pemerintahan 7 . `M e n i n g k a t Tata Kelola Pemerintahan			1.743.745,00	DINAS KESEHATAN
	1.02.01.2.08	Penyediaan Jasa Penunjang Urusan Pemerintahan Daerah	*Persentase pemenuhan layanan administrasi dan sarana prasarana perkantoran* *Persentase pemenuhan layanan perencanaan dan keuangan*				100 %	100 %	180.127.800,00	164.487.600,00	161.863.200,00	-18.264.600,00			Memperkuat pembangunan sumber daya manusia (SDM), sains, teknologi, pendidikan, kesehatan, prestasi olahraga, kesetaraan gender, serta penguatan peran perempuan, pemuda (generasi milenial dan generasi Z), dan penyandang disabilitas.	7 . `M e n i n g k a t Tata Kelola Pemerintahan 7 . `M e n i n g k a t Tata Kelola Pemerintahan	Puskesmas, Lintas Sektor dan Masyarakat		180.127.800,00	DINAS KESEHATAN
	1.02.01.2.08.0002	Penyediaan Jasa Komunikasi, Sumber Daya Air dan Listrik																		
			Jumlah Laporan Penyediaan Jasa Komunikasi, Sumber Daya Air dan Listrik yang Disediakan				1 Laporan	1 Laporan	126.000.000,00	126.000.000,00	126.000.000,00	0,00	Kab. Sleman, Berbah, Semua Kel/Desa	PENDAPATAN ASLI DAERAH (PAD)	Memperkuat pembangunan sumber daya manusia (SDM), sains, teknologi, pendidikan, kesehatan, prestasi olahraga, kesetaraan gender, serta penguatan peran perempuan, pemuda (generasi milenial dan generasi Z), dan penyandang disabilitas.	7 . `M e n i n g k a t Tata Kelola Pemerintahan 7 . `M e n i n g k a t Tata Kelola Pemerintahan			126.000.000,00	DINAS KESEHATAN
	1.02.01.2.08.0004	Penyediaan Jasa Pelayanan Umum Kantor																		
			Jumlah Laporan Penyediaan Jasa Pelayanan Umum Kantor yang Disediakan				1 Laporan	1 Laporan	54.127.800,00	38.487.600,00	35.863.200,00	-18.264.600,00	Kab. Sleman, Berbah, Semua Kel/Desa	PENDAPATAN ASLI DAERAH (PAD)	Memperkuat pembangunan sumber daya manusia (SDM), sains, teknologi, pendidikan, kesehatan, prestasi olahraga, kesetaraan gender, serta penguatan peran perempuan, pemuda (generasi milenial dan generasi Z), dan penyandang disabilitas.	7 . `M e n i n g k a t Tata Kelola Pemerintahan 7 . `M e n i n g k a t Tata Kelola Pemerintahan			54.127.800,00	DINAS KESEHATAN
	1.02.01.2.10	Peningkatan Pelayanan BLUD	*Pemenuhan peningatan dan pendukung pelayanan (admen UKP dan UKM* *pemenuhan Standar Pelayanan Minimal RS di bawah ampuan bagian Keuangan dan Aset* *pemenuhan Standar Pelayanan Minimal RS di bawah ampuan bagian Perencanaan dan evaluasi dan Pendidikan, penelitian dan pengembangan* *Pemenuhan Standar Pelayanan Minimal RS di bawah ampuan bagian Tata Usaha* *pemenuhan Standar Pelayanan Minimal RS di bawah ampuan Bidang Keperawatan & Pelayanan Penunjang meliputi: keperawatan dan Pelayanan Penunjang* *pemenuhan Standar Pelayanan Minimal RS di bawah ampuan bidang Pelayanan Medis dan Mutu meliputi: pelayanan medis dan mutu*				12 Bulan	12 Bulan	3.015.000.000,00	3.015.000.000,00	3.224.030.757,00	209.030.757,00			Memperkuat pembangunan sumber daya manusia (SDM), sains, teknologi, pendidikan, kesehatan, prestasi olahraga, kesetaraan gender, serta penguatan peran perempuan, pemuda (generasi milenial dan generasi Z), dan penyandang disabilitas.	7 . `M e n i n g k a t Tata Kelola Pemerintahan 7 . `M e n i n g k a t Tata Kelola Pemerintahan	Puskesmas, Lintas Sektor dan Masyarakat		3.000.000.000,00	DINAS KESEHATAN
	1.02.01.2.10.0001	Pelayanan dan Penunjang Pelayanan BLUD																		
			Jumlah BLUD yang Menyediakan Pelayanan dan Penunjang Pelayanan				1 Unit Kerja	1 Unit Kerja	3.015.000.000,00	3.015.000.000,00	3.224.030.757,00	209.030.757,00	Kab. Sleman, Berbah, Semua Kel/Desa	PENDAPATAN ASLI DAERAH (PAD) PENDAPATAN DARI BLUD	Memperkuat pembangunan sumber daya manusia (SDM), sains, teknologi, pendidikan, kesehatan, prestasi olahraga, kesetaraan gender, serta penguatan peran perempuan, pemuda (generasi milenial dan generasi Z), dan penyandang disabilitas.	7 . `M e n i n g k a t Tata Kelola Pemerintahan 7 . `M e n i n g k a t Tata Kelola Pemerintahan			3.000.000.000,00	DINAS KESEHATAN

NO	KODE	URUSAN / BIDANG URUSAN / PROGRAM / OUTCOME / KEGIATAN / SUB KEGIATAN	INDIKATOR PROGRAM / KEGIATAN / SUB KEGIATAN	TARGET AKHIR PERIODE RENSTRA OPD	REALISASI CAPAIAN RENJA OPD TAHUN 2024	PRAKIRAAN CAPAIAN TARGET RENJA OPD TAHUN 2025	CAPAIAN KINERJA DAN KERANGKA PENDANAAN										KELOMPOK SASARAN	PRAKIRAAN MAJU RENCANA TAHUN 2027		PERANGKAT DAERAH PENANGGUNG JAWAB
							TARGET 2026		PAGU INDIKATIF (Rp)			Bertambah/Berkurang (10-12)	LOKASI	SUMBER DANA	PRIORITAS			TARGET	PAGU INDIKATIF (Rp)	
							SEBELUM	SESUDAH	RKPD 2026	APBD 2026	RKPD PERUBAHAN 2026				NASIONAL	DAERAH				
1	2	3	4	5	6	7	8	9	10	11	12	13	14	15	16	17	18	19	20	21
2.	**1.02.02**	**PROGRAM PEMENUHAN UPAYA KESEHATAN PERORANGAN DAN UPAYA KESEHATAN MASYARAKAT**	**Cakupan imunisasi bayi lengkap Persentase pemenuhan layanan perencanaan dan keuangan Persentase Akreditasi Fasyankes Indeks Capaian SPM Bidang Kesehatan Angka keberhasilan pengobatan tuberkulosis (treatment success rate) Persentase Posyandu aktif Persentase kapanewon melakukan kegiatan forum kapanewon sehat Prevalensi Wasting (gizi kurang dan gizi buruk) pada balita Persentase Pemenuhan Sarana, Prasarana, Alat Kesehatan (SPA) sesuai standar**				**100 4,45 83,31 89,94 65 86 75,2 88 99,06 87 86 100;100 89,94 83,31 87 100;88;4,5; 65 99,06; 75,2 100 % % % % % % % % % undefined %; undefined undefined undefined % % indekz**	**95 100 65 100 87 96 88 4 69 % % % indeks % % % % %**	**855.036.318,00**	**697.556.000,00**	**685.646.000,00**	**602.854.282,00**						**1.457.890.600,00**	

NO	KODE	URUSAN / BIDANG URUSAN / PROGRAM / OUTCOME / KEGIATAN / SUB KEGIATAN	INDIKATOR PROGRAM / KEGIATAN / SUB KEGIATAN	TARGET AKHIR PERIODE RENSTRA OPD	REALISASI CAPAIAN RENJA OPD TAHUN 2024	PRAKIRAAN CAPAIAN TARGET RENJA OPD TAHUN 2025	CAPAIAN KINERJA DAN KERANGKA PENDANAAN										KELOMPOK SASARAN	PRAKIRAAN MAJU RENCANA TAHUN 2027		PERANGKAT DAERAH PENANGGUNG JAWAB
							TARGET 2026		PAGU INDIKATIF (Rp)			Bertambah/Berkurang (10-12)	LOKASI	SUMBER DANA	PRIORITAS			TARGET	PAGU INDIKATIF (Rp)	
							SEBELUM	SESUDAH	RKPD 2026	APBD 2026	RKPD PERUBAHAN 2026				NASIONAL	DAERAH				
1	2	3	4	5	6	7	8	9	10	11	12	13	14	15	16	17	18	19	20	21
	1.02.02.2.01	Penyediaan Fasilitas Pelayanan Kesehatan untuk UKM dan UKP Kewenangan Daerah Kabupaten/Kota	*Jumlah Anak Usia Pendidikan Dasar yang Mendapatkan Pelayanan Kesehatan Sesuai Standar* *Jumlah Balita yang Mendapatkan Pelayanan Kesehatan Sesuai Standar* *Jumlah Bayi Baru Lahir yang Mendapatkan Pelayanan Kesehatan Sesuai Standar* *Jumlah Dokumen dan/atau laporan Penyediaan Administrasi Umum PD* *Jumlah Dokumen Hasil Bimbingan Teknis dan Supervisi Upaya Kesehatan Bersumber Daya Masyarakat (UKBM)* *Jumlah Dokumen Hasil Operasional Pelayanan Puskesmas* *Jumlah Dokumen Hasil Pelayanan Kesehatan Penyakit Menular dan Tidak Menular* *Jumlah dokumen hasil pengelolaan pelayanan imunisasi* *Jumlah dokumen hasil pengelolaan pelayanan kelanjutusiaan* *Jumlah Dokumen Hasil Pengelolaan Pelayanan Kesehatan Gizi Masyarakat* *Jumlah Dokumen Hasil Pengelolaan Pelayanan Kesehatan Kerja dan Olahraga* *Jumlah Dokumen Hasil Pengelolaan Pelayanan Kesehatan Lingkungan* *Jumlah Dokumen Hasil Pengelolaan Surveilans Kesehatan* *Jumlah Dokumen Hasil Pengelolaan Upaya Kesehatan Ibu dan Anak* *Jumlah Dokumen Penatausahaan dan Pengujian/Verifikasi Keuangan SKPD* *Jumlah Dokumen Pengelolaan Pelayanan Kesehatan Reproduksi* *Jumlah Dokumen Promosi Kesehatan, Advokasi, Kemitraan dan Pemberdayaan Masyarakat* *Jumlah Faskes yang terakreditasi di Kabupaten/Kota* *Jumlah Ibu Bersalin yang Mendapatkan Pelayanan Kesehatan Sesuai Standar* *Jumlah Ibu Hamil yang Mendapatkan Pelayanan Kesehatan Sesuai Standar* *Jumlah laporan layanan BLUD* *Jumlah Laporan Penyediaan Jasa Penunjang* *Jumlah orang dengan HIV (ODHIV) yang mendapatkan pelayanan kesehatan sesuai standar* *Jumlah Orang dengan Masalah Kejiwaan (ODMK) yang Mendapatkan Pelayanan Kesehatan* *Jumlah orang dengan Tuberkulosis yang mendapatkan pelayanan kesehatan sesuai standar* *Jumlah Orang Terduga Menderita HIV yang Mendapatkan Pelayanan Sesuai Standar* *Jumlah Orang Terduga Menderita Tuberkulosis yang Mendapatkan Pelayanan Sesuai Standar* *Jumlah Orang yang Mendapatkan Pelayanan Kesehatan Orang dengan Gangguan Jiwa Berat Sesuai Standar* *Jumlah Penderita Hipertensi yang Mendapatkan Pelayanan Kesehatan Sesuai Standar* *Jumlah Penduduk Usia Lanjut yang Mendapatkan Pelayanan Kesehatan Sesuai Standar* *Jumlah Penduduk Usia Produktif yang Mendapatkan Pelayanan Kesehatan Sesuai Standar* *Jumlah Sarana, Prasarana dan Alat Kesehatan yang Telah Dilakukan Rehabilitasi dan Pemeliharaan Oleh Puskesmas* *Orang yang mendapatkan pelayanan kesehatan malaria*				100 % 100 Index 75,2 % 83,31 % 87;100; % 88; 4,53;65 % 89,94 % 99,06 %	1017 orang 134 orang 150 orang 171 orang 1 Dokumen 1 Laporan 1 unit 2063 orang 22 unit 26605 orang 2908 orang 2958 orang 31 orang 4 Laporan 5782 orang 650 orang 6665 orang 798 orang	95.473.318,00	23.250.000,00	14.490.000,00	-80.983.318,00			Memperkuat reformasi politik, hukum dan birokrasi, serta memperkuat pencegahan dan pemberantasan korupsi, narkoba, judi, dan penyeludupan.	5 . `M e m p e r k u a Infrastruktur untuk Pelayanan publik 5 . `M e m p e r k u a Infrastruktur untuk Pelayanan publik	Puskesmas, Lintas Sektor dan Masyarakat		139.339.000,00	DINAS KESEHATAN
	1.02.02.2.01.0009	Rehabilitasi dan Pemeliharaan Puskesmas																		
			Jumlah Sarana, Prasarana dan Alat Kesehatan yang Telah Dilakukan Rehabilitasi dan Pemeliharaan Oleh Puskesmas				64 Unit	23 Unit	78.002.000,00	23.250.000,00	14.490.000,00	-63.512.000,00	Kab. Sleman, Berbah, Semua Kel/Desa	PENDAPATAN ASLI DAERAH (PAD)	Memperkuat reformasi politik, hukum dan birokrasi, serta memperkuat pencegahan dan pemberantasan korupsi, narkoba, judi, dan penyeludupan.	5 . `M e m p e r k u a Infrastruktur untuk Pelayanan publik 5 . `M e m p e r k u a Infrastruktur untuk Pelayanan publik			100.045.000,00	DINAS KESEHATAN
	1.02.02.2.01.0020	Pemeliharaan Rutin dan Berkala Alat Kesehatan/Alat Penunjang Medik Fasilitas Pelayanan Kesehatan																		
			Jumlah Alat Kesehatan/Alat Penunjang Medik Fasilitas Layanan Kesehatan yang Terpelihara Sesuai Standar				60 Unit	60 Unit	17.471.318,00	0,00	0,00	-17.471.318,00	Kab. Sleman, Berbah, Semua Kel/Desa	PENDAPATAN ASLI DAERAH (PAD)	Memperkuat reformasi politik, hukum dan birokrasi, serta memperkuat pencegahan dan pemberantasan korupsi, narkoba, judi, dan penyeludupan.	3 . `M e n i n g k a t Kualitas Kesehatan 3 . `M e n i n g k a t Kualitas Kesehatan			39.294.000,00	DINAS KESEHATAN

NO	KODE	URUSAN / BIDANG URUSAN / PROGRAM / OUTCOME / KEGIATAN / SUB KEGIATAN	INDIKATOR PROGRAM / KEGIATAN / SUB KEGIATAN	TARGET AKHIR PERIODE RENSTRA OPD	REALISASI CAPAIAN RENJA OPD TAHUN 2024	PRAKIRAAN CAPAIAN TARGET RENJA OPD TAHUN 2025	CAPAIAN KINERJA DAN KERANGKA PENDANAAN										KELOMPOK SASARAN	PRAKIRAAN MAJU RENCANA TAHUN 2027		PERANGKAT DAERAH PENANGGUNG JAWAB
							TARGET 2026		PAGU INDIKATIF (Rp)			Bertambah/Berkurang (10-12)	LOKASI	SUMBER DANA	PRIORITAS			TARGET	PAGU INDIKATIF (Rp)	
							SEBELUM	SESUDAH	RKPD 2026	APBD 2026	RKPD PERUBAHAN 2026				NASIONAL	DAERAH				
1	2	3	4	5	6	7	8	9	10	11	12	13	14	15	16	17	18	19	20	21
	1.02.02.2.02	Penyediaan Layanan Kesehatan untuk UKM dan UKP Rujukan Tingkat Daerah Kabupaten/Kota	*Angka keberhasilan pengobatan tuberkulosis (treatment success rate) (%)* *Angka Penemuan penderita TB Case Detection Rate (CDR)* *Cakupan desa/kalurahan mengalami KLB yang dilakukan penyelidikan e p i d e m o l o g i Â 2 4 j* *Cakupan kepesertaan Jaminan Kesehatan Nasional (JKN)* *Cakupan standar pelayanan minimal urusan kesehatan bidang Pencegahan dan Pengendalian Penyakit* *Indeks capaian SPM bidang kesehatan* *Indeks Kepuasan Pelayanan Medis dan Keperawatan* *Indeks Kepuasan Pelayanan Penunjang dan pemenuhan sarana rumah sakit berdasarkan data ASPAK* *Persentase akreditasi fasyankes* *Persentase capaian kepatuhan identifikasi pasien (RSUD Sleman)* *Persentase kapanewon melakukan kegiatan forum kapanewon sehat* *Persentase ketersediaan obat indikator nasional minimal 95 % dan vaksin rutin 100 % di UPT POAK* *Persentase pemenuhan indikator mutu rumah sakit dan pelaksanaan SIM-RS terintegrasi di unit pelayanan* *Persentase pemenuhan sarana, prasarana, alat kesehatan (SPA) sesuai standar* *Persentase Pemenuhan Sarana, Prasarana, Alat Kesehatan (SPA) sesuai standart pusat >60%* *Persentase penulisan resep pasien Jaminan Kesehatan Nasional (JKN) sesuai formularium rumah sakit (RSUD Sleman)* *Prevalen4,45* *Rasio daya tampung RS terhadap jumlah penduuduk* *Rata-rata persentase capaian Standar Pelayanan Minimal RS (jenis pelayanan) di bawah ampuan Bidang Pelayanan Medis dan Keperawatan (RSUD Prambanan)* *Rata-rata persentase capaian Standar Pelayanan Minimal RS (jenis pelayanan) di bawah ampuan bidang pelayanan penunjang dan sarana pelayanan kesehatan dengan capaian SPA rumah sakit (RSUD Prambanan)* *Rerata Pemenuhan sarana pelayanan kesehatan dan Pemenuhan jenis SIM RS)* *Rerata Pencapaian mutu asuhan keperawatan baik dan Indek kepuasan Layanan Penunjang)* *undefined*				100 % 100 indekz 2.9 Ratio 4,45 % 52 % 65 % 75,2 % 82,7 % 83,31 % 85 % 86 % 86,08 % 87 % 87,5 % 88 % 89,94 % 92,5 % 95 % 95,5 % 99,06 % undefined undefined	100 % 100 indekz 2.9 Ratio 4,45 % 52 % 65 % 75,2 % 82,7 % 83,31 % 85 % 86 % 86,08 % 87 % 87,5 % 88 % 89,94 % 92,5 % 95 % 95,5 % 99,06 % undefined undefined	759.563.000,00	674.306.000,00	671.156.000,00	-88.407.000,00			Memperkuat reformasi politik, hukum dan birokrasi, serta memperkuat pencegahan dan pemberantasan korupsi, narkoba, judi, dan penyeludupan.	3 . `M e n i n g k a t Kualitas Kesehatan 3 . `M e n i n g k a t Kualitas Kesehatan	Puskesmas, Lintas Sektor dan Masyarakat		1.318.551.600,00	DINAS KESEHATAN
	1.02.02.2.02.0001	Pengelolaan Pelayanan Kesehatan Ibu Hamil																		
			Jumlah Ibu Hamil yang Mendapatkan Pelayanan Kesehatan Sesuai Standar				683 Orang	650 Orang	1.875.000,00	25.360.000,00	25.360.000,00	23.485.000,00	Kab. Sleman, Berbah, Semua Kel/Desa	PENDAPATAN ASLI DAERAH (PAD) DAK NON FISIK-DANA BOK-BOK PUSKESMAS	Memperkuat reformasi politik, hukum dan birokrasi, serta memperkuat pencegahan dan pemberantasan korupsi, narkoba, judi, dan penyeludupan.	3 . `M e n i n g k a t Kualitas Kesehatan 3 . `M e n i n g k a t Kualitas Kesehatan			1.875.000,00	DINAS KESEHATAN
	1.02.02.2.02.0002	Pengelolaan Pelayanan Kesehatan Ibu Bersalin																		
			Jumlah Ibu Bersalin yang Mendapatkan Pelayanan Kesehatan Sesuai Standar				683 Orang	650 Orang	140.000,00	140.000,00	140.000,00	0,00	Kab. Sleman, Berbah, Semua Kel/Desa	PENDAPATAN ASLI DAERAH (PAD)	Memperkuat reformasi politik, hukum dan birokrasi, serta memperkuat pencegahan dan pemberantasan korupsi, narkoba, judi, dan penyeludupan.	3 . `M e n i n g k a t Kualitas Kesehatan 3 . `M e n i n g k a t Kualitas Kesehatan			140.000,00	DINAS KESEHATAN
	1.02.02.2.02.0003	Pengelolaan Pelayanan Kesehatan Bayi Baru Lahir																		
			Jumlah Bayi Baru Lahir yang Mendapatkan Pelayanan Kesehatan Sesuai Standar				474 Orang	650 Orang	140.000,00	140.000,00	140.000,00	0,00	Kab. Sleman, Berbah, Semua Kel/Desa	PENDAPATAN ASLI DAERAH (PAD)	Memperkuat reformasi politik, hukum dan birokrasi, serta memperkuat pencegahan dan pemberantasan korupsi, narkoba, judi, dan penyeludupan.	3 . `M e n i n g k a t Kualitas Kesehatan 3 . `M e n i n g k a t Kualitas Kesehatan			140.000,00	DINAS KESEHATAN
	1.02.02.2.02.0004	Pengelolaan Pelayanan Kesehatan Balita																		
			Jumlah Balita yang Mendapatkan Pelayanan Kesehatan Sesuai Standar				2668 Orang	2908 Orang	18.520.000,00	33.470.000,00	33.470.000,00	14.950.000,00	Kab. Sleman, Berbah, Semua Kel/Desa	PENDAPATAN ASLI DAERAH (PAD)	Memperkuat reformasi politik, hukum dan birokrasi, serta memperkuat pencegahan dan pemberantasan korupsi, narkoba, judi, dan penyeludupan.	3 . `M e n i n g k a t Kualitas Kesehatan 3 . `M e n i n g k a t Kualitas Kesehatan			18.520.000,00	DINAS KESEHATAN
	1.02.02.2.02.0005	Pengelolaan Pelayanan Kesehatan pada Usia Pendidikan Dasar																		
			Jumlah Anak Usia Pendidikan Dasar yang Mendapatkan Pelayanan Kesehatan Sesuai Standar				5535 Orang	5782 Orang	1.560.000,00	52.180.000,00	52.180.000,00	50.620.000,00	Kab. Sleman, Berbah, Semua Kel/Desa	PENDAPATAN ASLI DAERAH (PAD) DAK NON FISIK-DANA BOK-BOK PUSKESMAS	Memperkuat reformasi politik, hukum dan birokrasi, serta memperkuat pencegahan dan pemberantasan korupsi, narkoba, judi, dan penyeludupan.	3 . `M e n i n g k a t Kualitas Kesehatan 3 . `M e n i n g k a t Kualitas Kesehatan			1.560.000,00	DINAS KESEHATAN

NO	KODE	URUSAN / BIDANG URUSAN / PROGRAM / OUTCOME / KEGIATAN / SUB KEGIATAN	INDIKATOR PROGRAM / KEGIATAN / SUB KEGIATAN	TARGET AKHIR PERIODE RENSTRA OPD	REALISASI CAPAIAN RENJA OPD TAHUN 2024	PRAKIRAAN CAPAIAN TARGET RENJA OPD TAHUN 2025	CAPAIAN KINERJA DAN KERANGKA PENDANAAN										KELOMPOK SASARAN	PRAKIRAAN MAJU RENCANA TAHUN 2027		PERANGKAT DAERAH PENANGGUNG JAWAB
							TARGET 2026		PAGU INDIKATIF (Rp)			Bertambah/Berkurang (10-12)	LOKASI	SUMBER DANA	PRIORITAS			TARGET	PAGU INDIKATIF (Rp)	
							SEBELUM	SESUDAH	RKPD 2026	APBD 2026	RKPD PERUBAHAN 2026				NASIONAL	DAERAH				
1	2	3	4	5	6	7	8	9	10	11	12	13	14	15	16	17	18	19	20	21
	1.02.02.2.02.0006	Pengelolaan Pelayanan Kesehatan pada Usia Produktif																		
			Jumlah Penduduk Usia Produktif yang Mendapatkan Pelayanan Kesehatan Sesuai Standar				26254 Orang	26605 Orang	840.000,00	4.000.000,00	4.000.000,00	3.160.000,00	Kab. Sleman, Berbah, Semua Kel/Desa	PENDAPATAN ASLI DAERAH (PAD)	Memperkuat reformasi politik, hukum dan birokrasi, serta memperkuat pencegahan dan pemberantasan korupsi, narkoba, judi, dan penyeludupan.	3 . `M e n i n g k a t Kualitas Kesehatan 3 . `M e n i n g k a t Kualitas Kesehatan			840.000,00	DINAS KESEHATAN
	1.02.02.2.02.0007	Pengelolaan Pelayanan Kesehatan pada Usia Lanjut																		
			Jumlah Penduduk Usia Lanjut yang Mendapatkan Pelayanan Kesehatan Sesuai Standar				6217 Orang	6665 Orang	140.000,00	12.020.000,00	12.020.000,00	11.880.000,00	Kab. Sleman, Berbah, Semua Kel/Desa	PENDAPATAN ASLI DAERAH (PAD)	Memperkuat reformasi politik, hukum dan birokrasi, serta memperkuat pencegahan dan pemberantasan korupsi, narkoba, judi, dan penyeludupan.	4 . `M e n i n g k a t Kualitas SDM 4 . `M e n i n g k a t Kualitas SDM			0,00	DINAS KESEHATAN
	1.02.02.2.02.0008	Pengelolaan Pelayanan Kesehatan Penderita Hipertensi																		
			Jumlah Penderita Hipertensi yang Mendapatkan Pelayanan Kesehatan Sesuai Standar				2802 Orang	2958 Orang	6.615.000,00	4.410.000,00	4.410.000,00	-2.205.000,00	Kab. Sleman, Berbah, Semua Kel/Desa	PENDAPATAN ASLI DAERAH (PAD)	Memperkuat reformasi politik, hukum dan birokrasi, serta memperkuat pencegahan dan pemberantasan korupsi, narkoba, judi, dan penyeludupan.	3 . `M e n i n g k a t Kualitas Kesehatan 3 . `M e n i n g k a t Kualitas Kesehatan			7.579.000,00	DINAS KESEHATAN
	1.02.02.2.02.0009	Pengelolaan Pelayanan Kesehatan Penderita Diabetes Melitus																		
			Jumlah Penderita Diabetes Melitus yang Mendapatkan Pelayanan Kesehatan Sesuai Standar				837 Orang	961 Orang	140.000,00	4.410.000,00	1.260.000,00	1.120.000,00	Kab. Sleman, Berbah, Semua Kel/Desa	PENDAPATAN ASLI DAERAH (PAD)	Memperkuat reformasi politik, hukum dan birokrasi, serta memperkuat pencegahan dan pemberantasan korupsi, narkoba, judi, dan penyeludupan.	4 . `M e n i n g k a t Kualitas SDM 4 . `M e n i n g k a t Kualitas SDM			0,00	DINAS KESEHATAN
	1.02.02.2.02.0010	Pengelolaan Pelayanan Kesehatan Orang dengan Gangguan Jiwa Berat																		
			Jumlah Orang yang Mendapatkan Pelayanan Kesehatan Orang dengan Gangguan Jiwa Berat Sesuai Standar				170 Orang	171 Orang	9.165.000,00	29.610.000,00	29.610.000,00	20.445.000,00	Kab. Sleman, Berbah, Semua Kel/Desa	PENDAPATAN ASLI DAERAH (PAD) DAK NON FISIK-DANA BOK-BOK PUSKESMAS	Memperkuat reformasi politik, hukum dan birokrasi, serta memperkuat pencegahan dan pemberantasan korupsi, narkoba, judi, dan penyeludupan.	3 . `M e n i n g k a t Kualitas Kesehatan 3 . `M e n i n g k a t Kualitas Kesehatan			10.515.000,00	DINAS KESEHATAN
	1.02.02.2.02.0011	Pengelolaan Pelayanan Kesehatan Orang Terduga Tuberkulosis																		
			Jumlah Orang Terduga Menderita Tuberkulosis yang Mendapatkan Pelayanan Sesuai Standar				720 Orang	798 Orang	5.180.000,00	14.780.000,00	14.780.000,00	9.600.000,00	Kab. Sleman, Berbah, Semua Kel/Desa	PENDAPATAN ASLI DAERAH (PAD) DAK NON FISIK-DANA BOK-BOK PUSKESMAS	Memperkuat reformasi politik, hukum dan birokrasi, serta memperkuat pencegahan dan pemberantasan korupsi, narkoba, judi, dan penyeludupan.	3 . `M e n i n g k a t Kualitas Kesehatan 3 . `M e n i n g k a t Kualitas Kesehatan			5.180.000,00	DINAS KESEHATAN
	1.02.02.2.02.0012	Pengelolaan Pelayanan Kesehatan Orang dengan Risiko Terinfeksi HIV																		
			Jumlah Orang Terduga Menderita HIV yang Mendapatkan Pelayanan Sesuai Standar				948 Orang	1017 Orang	5.295.000,00	2.765.000,00	2.765.000,00	-2.530.000,00	Kab. Sleman, Berbah, Semua Kel/Desa	PENDAPATAN ASLI DAERAH (PAD)	Memperkuat reformasi politik, hukum dan birokrasi, serta memperkuat pencegahan dan pemberantasan korupsi, narkoba, judi, dan penyeludupan.	3 . `M e n i n g k a t Kualitas Kesehatan 3 . `M e n i n g k a t Kualitas Kesehatan			5.180.000,00	DINAS KESEHATAN
	1.02.02.2.02.0015	Pengelolaan Pelayanan Kesehatan Gizi Masyarakat																		
			Jumlah Dokumen Hasil Pengelolaan Pelayanan Kesehatan Gizi Masyarakat				1 Dokumen	1 Dokumen	15.720.000,00	144.398.000,00	144.398.000,00	128.678.000,00	Kab. Sleman, Berbah, Semua Kel/Desa	PENDAPATAN ASLI DAERAH (PAD) DAK NON FISIK-DANA BOK-BOK PUSKESMAS	Memperkuat reformasi politik, hukum dan birokrasi, serta memperkuat pencegahan dan pemberantasan korupsi, narkoba, judi, dan penyeludupan.	3 . `M e n i n g k a t Kualitas Kesehatan 3 . `M e n i n g k a t Kualitas Kesehatan			21.814.000,00	DINAS KESEHATAN
	1.02.02.2.02.0016	Pengelolaan Pelayanan Kesehatan Kerja dan Olahraga																		
			Jumlah Dokumen Hasil Pengelolaan Pelayanan Kesehatan Kerja dan Olahraga				1 Dokumen	1 Dokumen	4.500.000,00	4.500.000,00	4.500.000,00	0,00	Kab. Sleman, Berbah, Semua Kel/Desa	PENDAPATAN ASLI DAERAH (PAD)	Memperkuat reformasi politik, hukum dan birokrasi, serta memperkuat pencegahan dan pemberantasan korupsi, narkoba, judi, dan penyeludupan.	3 . `M e n i n g k a t Kualitas Kesehatan 3 . `M e n i n g k a t Kualitas Kesehatan			0,00	DINAS KESEHATAN
	1.02.02.2.02.0017	Pengelolaan Pelayanan Kesehatan Lingkungan																		
			Jumlah Dokumen Hasil Pengelolaan Pelayanan Kesehatan Lingkungan				1 Dokumen	1 Dokumen	280.000,00	4.680.000,00	4.680.000,00	4.400.000,00	Kab. Sleman, Berbah, Semua Kel/Desa	PENDAPATAN ASLI DAERAH (PAD) DAK NON FISIK-DANA BOK-BOK PUSKESMAS	Memperkuat reformasi politik, hukum dan birokrasi, serta memperkuat pencegahan dan pemberantasan korupsi, narkoba, judi, dan penyeludupan.	3 . `M e n i n g k a t Kualitas Kesehatan 3 . `M e n i n g k a t Kualitas Kesehatan			0,00	DINAS KESEHATAN
	1.02.02.2.02.0020	Pengelolaan Surveilans Kesehatan																		
			Jumlah Dokumen Hasil Pengelolaan Surveilans Kesehatan				-	1 Dokumen	0,00	6.700.000,00	6.700.000,00	6.700.000,00	Kab. Sleman, Semua Kecamatan, Semua Kel/Desa	DAK NON FISIK-DANA BOK-BOK PUSKESMAS	-	3 . `M e n i n g k a t Kualitas Kesehatan 3 . `M e n i n g k a t Kualitas Kesehatan			6.700.000,00	DINAS KESEHATAN
	1.02.02.2.02.0021	Pengelolaan Pelayanan Kesehatan Orang dengan Masalah Kesehatan Jiwa (ODMK)																		
			Jumlah Orang dengan Masalah Kejiwaan (ODMK) yang Mendapatkan Pelayanan Kesehatan				-	2063 Orang	0,00	76.460.000,00	76.460.000,00	76.460.000,00	Kab. Sleman, Berbah, Semua Kel/Desa	DAK NON FISIK-DANA BOK-BOK PUSKESMAS	-	3 . `M e n i n g k a t Kualitas Kesehatan 3 . `M e n i n g k a t Kualitas Kesehatan			0,00	DINAS KESEHATAN
	1.02.02.2.02.0025	Pelayanan Kesehatan Penyakit Menular dan Tidak Menular																		

NO	KODE	URUSAN / BIDANG URUSAN / PROGRAM / OUTCOME / KEGIATAN / SUB KEGIATAN	INDIKATOR PROGRAM / KEGIATAN / SUB KEGIATAN	TARGET AKHIR PERIODE RENSTRA OPD	REALISASI CAPAIAN RENJA OPD TAHUN 2024	PRAKIRAAN CAPAIAN TARGET RENJA OPD TAHUN 2025	CAPAIAN KINERJA DAN KERANGKA PENDANAAN										KELOMPOK SASARAN	PRAKIRAAN MAJU RENCANA TAHUN 2027		PERANGKAT DAERAH PENANGGUNG JAWAB
							TARGET 2026		PAGU INDIKATIF (Rp)			Bertambah/Berkurang (10-12)	LOKASI	SUMBER DANA	PRIORITAS			TARGET	PAGU INDIKATIF (Rp)	
							SEBELUM	SESUDAH	RKPD 2026	APBD 2026	RKPD PERUBAHAN 2026				NASIONAL	DAERAH				
1	2	3	4	5	6	7	8	9	10	11	12	13	14	15	16	17	18	19	20	21
			Jumlah Dokumen Hasil Pelayanan Kesehatan Penyakit Menular dan Tidak Menular				1 Dokumen	1 Dokumen	140.000,00	38.009.000,00	38.009.000,00	37.869.000,00	Kab. Sleman, Berbah, Semua Kel/Desa	PENDAPATAN ASLI DAERAH (PAD) DAK NON FISIK-DANA BOK-BOK PUSKESMAS	Memperkuat reformasi politik, hukum dan birokrasi, serta memperkuat pencegahan dan pemberantasan korupsi, narkoba, judi, dan penyeludupan.	3 . `M e n i n g k a t Kualitas Kesehatan 3 . `M e n i n g k a t Kualitas Kesehatan			100.000.000,00	DINAS KESEHATAN
	1.02.02.2.02.0033	Operasional Pelayanan Puskesmas																		
			Jumlah Dokumen Operasional Pelayanan Puskesmas				1 Dokumen	1 Dokumen	687.733.000,00	182.760.000,00	182.760.000,00	-504.973.000,00	Kab. Sleman, Berbah, Semua Kel/Desa	PENDAPATAN ASLI DAERAH (PAD) DAK NON FISIK-DANA BOK-BOK PUSKESMAS	Memperkuat reformasi politik, hukum dan birokrasi, serta memperkuat pencegahan dan pemberantasan korupsi, narkoba, judi, dan penyeludupan.	3 . `M e n i n g k a t Kualitas Kesehatan 3 . `M e n i n g k a t Kualitas Kesehatan			854.813.000,00	DINAS KESEHATAN
	1.02.02.2.02.0034	Operasional Pelayanan Fasilitas Kesehatan Lainnya																		
			Jumlah Dokumen Operasional Pelayanan Fasilitas Kesehatan Lainnya				1 Dokumen	1 Dokumen	0,00	5.460.000,00	5.460.000,00	5.460.000,00	Kab. Sleman, Berbah, Semua Kel/Desa	PENDAPATAN ASLI DAERAH (PAD)	Memperkuat reformasi politik, hukum dan birokrasi, serta memperkuat pencegahan dan pemberantasan korupsi, narkoba, judi, dan penyeludupan.	3 . `M e n i n g k a t Kualitas Kesehatan 3 . `M e n i n g k a t Kualitas Kesehatan			282.922.000,00	DINAS KESEHATAN
	1.02.02.2.02.0040	Pengelolaan pelayanan kesehatan orang dengan Tuberkulosis																		
			Jumlah orang dengan Tuberkulosis yang mendapatkan pelayanan kesehatan sesuai standar				720 Orang	134 Orang	1.000.000,00	912.000,00	912.000,00	-88.000,00	Kab. Sleman, Berbah, Semua Kel/Desa	PENDAPATAN ASLI DAERAH (PAD)	Memperkuat reformasi politik, hukum dan birokrasi, serta memperkuat pencegahan dan pemberantasan korupsi, narkoba, judi, dan penyeludupan.	3 . `M e n i n g k a t Kualitas Kesehatan 3 . `M e n i n g k a t Kualitas Kesehatan			773.600,00	DINAS KESEHATAN
	1.02.02.2.02.0042	Pengelolaan pelayanan kesehatan Malaria																		
			Jumlah orang yang mendapatkan pelayanan kesehatan malaria				100 Orang	147 Orang	300.000,00	300.000,00	300.000,00	0,00	Kab. Sleman, Berbah, Semua Kel/Desa	PENDAPATAN ASLI DAERAH (PAD)	Memperkuat reformasi politik, hukum dan birokrasi, serta memperkuat pencegahan dan pemberantasan korupsi, narkoba, judi, dan penyeludupan.	3 . `M e n i n g k a t Kualitas Kesehatan 3 . `M e n i n g k a t Kualitas Kesehatan			0,00	DINAS KESEHATAN
	1.02.02.2.02.0046	Pengelolaan upaya kesehatan Ibu dan Anak																		
			Jumlah dokumen hasil pengelolaan upaya kesehatan ibu dan anak				1 Dokumen	1 Dokumen	280.000,00	16.592.000,00	16.592.000,00	16.312.000,00	Kab. Sleman, Berbah, Semua Kel/Desa	PENDAPATAN ASLI DAERAH (PAD) DAK NON FISIK-DANA BOK-BOK PUSKESMAS	Memperkuat reformasi politik, hukum dan birokrasi, serta memperkuat pencegahan dan pemberantasan korupsi, narkoba, judi, dan penyeludupan.	3 . `M e n i n g k a t Kualitas Kesehatan 3 . `M e n i n g k a t Kualitas Kesehatan			0,00	DINAS KESEHATAN
	1.02.02.2.02.0048	Pengelolaan Layanan Imunisasi																		
			Jumlah Dokumen Hasil Pengelolaan Layanan Imunisasi				-	1 Dokumen	0,00	10.250.000,00	10.250.000,00	10.250.000,00	Kab. Sleman, Berbah, Semua Kel/Desa	DAK NON FISIK-DANA BOK-BOK PUSKESMAS	-	3 . `M e n i n g k a t Kualitas Kesehatan 3 . `M e n i n g k a t Kualitas Kesehatan			0,00	DINAS KESEHATAN
3.	**1.02.05**	**PROGRAM PEMBERDAYAAN MASYARAKAT BIDANG KESEHATAN**	**Persentase penerapan gerakan masyarakat hidup sehat; Persentase Iklan layanan masyarakat kesehatan yang dipublikasikan;Persentase posyandu aktif**				**65; 65; 96 %**	**65; 65; 96 %**	**18.240.000,00**	**43.214.000,00**	**45.164.000,00**	**0,00**							**18.240.000,00**	
	1.02.05.2.01	Advokasi, Pemberdayaan, Kemitraan, Peningkatan Peran serta Masyarakat dan Lintas Sektor Tingkat Daerah Kabupaten/Kota	*Persentase Iklan layanan masyarakat kesehatan yang dipublikasikan* *Persentase penerapan gerakan masyarakat hidup sehat* *Persentase posyandu aktif*				% 65 % 96	% 65 % 96	6.100.000,00	5.179.000,00	5.179.000,00	-921.000,00			Memperkuat penyelarasan kehidupan yang harmonis dengan lingkungan, alam, dan budaya serta peningkatan toleransi antarumat beragama untuk mencapai masyarakat yang adil dan makmur.	4 . `M e n i n g k a t Kualitas SDM 4 . `M e n i n g k a t Kualitas SDM	Puskesmas, Lintas Sektor dan Masyarakat		6.100.000,00	DINAS KESEHATAN
	1.02.05.2.01.0001	Peningkatan Upaya Promosi Kesehatan, Advokasi, Kemitraan dan Pemberdayaan Masyarakat																		
			Jumlah Dokumen Promosi Kesehatan, Advokasi, Kemitraan dan Pemberdayaan Masyarakat				1 Dokumen	1 Dokumen	6.100.000,00	5.179.000,00	5.179.000,00	-921.000,00	Kab. Sleman, Berbah, Sendangtirto	PENDAPATAN ASLI DAERAH (PAD) DAK NON FISIK-DANA BOK-BOK PUSKESMAS	Memperkuat penyelarasan kehidupan yang harmonis dengan lingkungan, alam, dan budaya serta peningkatan toleransi antarumat beragama untuk mencapai masyarakat yang adil dan makmur.	4 . `M e n i n g k a t Kualitas SDM 4 . `M e n i n g k a t Kualitas SDM			6.100.000,00	DINAS KESEHATAN
	1.02.05.2.03	Pengembangan dan Pelaksanaan Upaya Kesehatan Bersumber Daya Masyarakat (UKBM) Tingkat Daerah Kabupaten/Kota	*Persentase Iklan layanan masyarakat kesehatan yang dipublikasikan* *Persentase penerapan gerakan masyarakat hidup sehat* *Persentase posyandu aktif*				63 % 65 % 96 %	63 % 65 % 96 %	12.140.000,00	38.035.000,00	39.985.000,00	27.845.000,00			Memperkuat penyelarasan kehidupan yang harmonis dengan lingkungan, alam, dan budaya serta peningkatan toleransi antarumat beragama untuk mencapai masyarakat yang adil dan makmur.	4 . `M e n i n g k a t Kualitas SDM 4 . `M e n i n g k a t Kualitas SDM	Puskesmas, Lintas Sektor dan Masyarakat		12.140.000,00	DINAS KESEHATAN
	1.02.05.2.03.0001	Bimbingan Teknis dan Supervisi Pengembangan dan Pelaksanaan Upaya Kesehatan Bersumber Daya Masyarakat (UKBM)																		
			Jumlah Dokumen Hasil Bimbingan Teknis dan Supervisi Upaya Kesehatan Bersumber Daya Masyarakat (UKBM)				1 Dokumen	1 Dokumen	12.140.000,00	38.035.000,00	39.985.000,00	27.845.000,00	Kab. Sleman, Berbah, Semua Kel/Desa	PENDAPATAN ASLI DAERAH (PAD) DAK NON FISIK-DANA BOK-BOK PUSKESMAS	Memperkuat penyelarasan kehidupan yang harmonis dengan lingkungan, alam, dan budaya serta peningkatan toleransi antarumat beragama untuk mencapai masyarakat yang adil dan makmur.	4 . `M e n i n g k a t Kualitas SDM 4 . `M e n i n g k a t Kualitas SDM			12.140.000,00	DINAS KESEHATAN
		PUSAT KESEHATAN MASYARAKAT PRAMBANAN							**3.901.400.750,00**	**3.833.957.280,00**	**4.363.800.546,00**	**462.399.796,00**							**3.961.365.100,00**	

NO	KODE	URUSAN / BIDANG URUSAN / PROGRAM / OUTCOME / KEGIATAN / SUB KEGIATAN	INDIKATOR PROGRAM / KEGIATAN / SUB KEGIATAN	TARGET AKHIR PERIODE RENSTRA OPD	REALISASI CAPAIAN RENJA OPD TAHUN 2024	PRAKIRAAN CAPAIAN TARGET RENJA OPD TAHUN 2025	CAPAIAN KINERJA DAN KERANGKA PENDANAAN										KELOMPOK SASARAN	PRAKIRAAN MAJU RENCANA TAHUN 2027		PERANGKAT DAERAH PENANGGUNG JAWAB
							TARGET 2026		PAGU INDIKATIF (Rp)			Bertambah/Berkurang (10-12)	LOKASI	SUMBER DANA	PRIORITAS			TARGET	PAGU INDIKATIF (Rp)	
							SEBELUM	SESUDAH	RKPD 2026	APBD 2026	RKPD PERUBAHAN 2026				NASIONAL	DAERAH				
1	2	3	4	5	6	7	8	9	10	11	12	13	14	15	16	17	18	19	20	21
	1	**URUSAN PEMERINTAHAN WAJIB YANG BERKAITAN DENGAN PELAYANAN DASAR**							**3.901.400.750,00**	**3.833.957.280,00**	**4.363.800.546,00**	**462.399.796,00**							**3.961.365.100,00**	
	1.02	**URUSAN PEMERINTAHAN BIDANG KESEHATAN**							**3.901.400.750,00**	**3.833.957.280,00**	**4.363.800.546,00**	**462.399.796,00**							**3.961.365.100,00**	
1.	**1.02.01**	**PROGRAM PENUNJANG URUSAN PEMERINTAHAN DAERAH KABUPATEN/KOTA**	**Persentase pemenuhan layanan perencanaan dan keuangan;Persentase pemenuhan layanan administrasi dan sarana prasarana perkantoran**				**100;100 %**	**100;100 %**	**3.136.747.800,00**	**3.072.883.200,00**	**3.602.726.466,00**	**79.137.300,00**							**3.215.885.100,00**	
	1.02.01.2.02	Administrasi Keuangan Perangkat Daerah	*Jumlah Dokumen Penatausahaan dan Pengujian/Verifikasi Keuangan SKPD*				0 0 100 %	1 Dokumen	52.620.000,00	67.020.000,00	67.020.000,00	14.400.000,00			Memperkuat pembangunan sumber daya manusia (SDM), sains, teknologi, pendidikan, kesehatan, prestasi olahraga, kesetaraan gender, serta penguatan peran perempuan, pemuda (generasi milenial dan generasi Z), dan penyandang disabilitas.	7. `M e n i n g k a t Tata Kelola Pemerintahan 7. `M e n i n g k a t Tata Kelola Pemerintahan	Pegawai ASN Puskesmas Prambanan		52.620.000,00	DINAS KESEHATAN
	1.02.01.2.02.0003	Pelaksanaan Penatausahaan dan Pengujian/Verifikasi Keuangan SKPD																		
			Jumlah Dokumen Penatausahaan dan Pengujian/Verifikasi Keuangan SKPD				1 Dokumen	1 Dokumen	52.620.000,00	67.020.000,00	67.020.000,00	14.400.000,00	Kab. Sleman, Prambanan, Semua Kel/Desa	PENDAPATAN ASLI DAERAH (PAD)	Memperkuat pembangunan sumber daya manusia (SDM), sains, teknologi, pendidikan, kesehatan, prestasi olahraga, kesetaraan gender, serta penguatan peran perempuan, pemuda (generasi milenial dan generasi Z), dan penyandang disabilitas.	7. `M e n i n g k a t Tata Kelola Pemerintahan 7. `M e n i n g k a t Tata Kelola Pemerintahan			52.620.000,00	DINAS KESEHATAN
	1.02.01.2.08	Penyediaan Jasa Penunjang Urusan Pemerintahan Daerah	*Jumlah Laporan Penyediaan Jasa Komunikasi, Sumber Daya Air dan Listrik yang Disediakan* *Jumlah Laporan Penyediaan Jasa Pelayanan Umum Kantor yang Disediakan*				100 %	1 Laporan	144.127.800,00	65.863.200,00	65.863.200,00	-78.264.600,00			Memperkuat pembangunan sumber daya manusia (SDM), sains, teknologi, pendidikan, kesehatan, prestasi olahraga, kesetaraan gender, serta penguatan peran perempuan, pemuda (generasi milenial dan generasi Z), dan penyandang disabilitas.	7. `M e n i n g k a t Tata Kelola Pemerintahan 7. `M e n i n g k a t Tata Kelola Pemerintahan	Puskesmas Prambanan		163.265.100,00	DINAS KESEHATAN
	1.02.01.2.08.0002	Penyediaan Jasa Komunikasi, Sumber Daya Air dan Listrik																		
			Jumlah Laporan Penyediaan Jasa Komunikasi, Sumber Daya Air dan Listrik yang Disediakan				12 Laporan	1 Laporan	90.000.000,00	30.000.000,00	30.000.000,00	-60.000.000,00	Kab. Sleman, Prambanan, Semua Kel/Desa	PENDAPATAN ASLI DAERAH (PAD)	Memperkuat pembangunan sumber daya manusia (SDM), sains, teknologi, pendidikan, kesehatan, prestasi olahraga, kesetaraan gender, serta penguatan peran perempuan, pemuda (generasi milenial dan generasi Z), dan penyandang disabilitas.	7. `M e n i n g k a t Tata Kelola Pemerintahan 7. `M e n i n g k a t Tata Kelola Pemerintahan			108.000.000,00	DINAS KESEHATAN
	1.02.01.2.08.0004	Penyediaan Jasa Pelayanan Umum Kantor																		
			Jumlah Laporan Penyediaan Jasa Pelayanan Umum Kantor yang Disediakan				12 Laporan	1 Laporan	54.127.800,00	35.863.200,00	35.863.200,00	-18.264.600,00	Kab. Sleman, Prambanan, Semua Kel/Desa	PENDAPATAN ASLI DAERAH (PAD)	Memperkuat pembangunan sumber daya manusia (SDM), sains, teknologi, pendidikan, kesehatan, prestasi olahraga, kesetaraan gender, serta penguatan peran perempuan, pemuda (generasi milenial dan generasi Z), dan penyandang disabilitas.	7. `M e n i n g k a t Tata Kelola Pemerintahan 7. `M e n i n g k a t Tata Kelola Pemerintahan			55.265.100,00	DINAS KESEHATAN
	1.02.01.2.10	Peningkatan Pelayanan BLUD	*Jumlah laporan layanan BLUD*				100 %	1 Unit	2.940.000.000,00	2.940.000.000,00	3.469.843.266,00	529.843.266,00			Memperkuat pembangunan sumber daya manusia (SDM), sains, teknologi, pendidikan, kesehatan, prestasi olahraga, kesetaraan gender, serta penguatan peran perempuan, pemuda (generasi milenial dan generasi Z), dan penyandang disabilitas.	7. `M e n i n g k a t Tata Kelola Pemerintahan 7. `M e n i n g k a t Tata Kelola Pemerintahan	Wilayah Puskesmas Prambanan		3.000.000.000,00	DINAS KESEHATAN
	1.02.01.2.10.0001	Pelayanan dan Penunjang Pelayanan BLUD																		
			Jumlah BLUD yang Menyediakan Pelayanan dan Penunjang Pelayanan				1 Unit Kerja	1 Unit Kerja	2.940.000.000,00	2.940.000.000,00	3.469.843.266,00	529.843.266,00	Kab. Sleman, Prambanan, Semua Kel/Desa	PENDAPATAN DARI BLUD	Memperkuat pembangunan sumber daya manusia (SDM), sains, teknologi, pendidikan, kesehatan, prestasi olahraga, kesetaraan gender, serta penguatan peran perempuan, pemuda (generasi milenial dan generasi Z), dan penyandang disabilitas.	7. `M e n i n g k a t Tata Kelola Pemerintahan 7. `M e n i n g k a t Tata Kelola Pemerintahan			3.000.000.000,00	DINAS KESEHATAN

NO	KODE	URUSAN / BIDANG URUSAN / PROGRAM / OUTCOME / KEGIATAN / SUB KEGIATAN	INDIKATOR PROGRAM / KEGIATAN / SUB KEGIATAN	TARGET AKHIR PERIODE RENSTRA OPD	REALISASI CAPAIAN RENJA OPD TAHUN 2024	PRAKIRAAN CAPAIAN TARGET RENJA OPD TAHUN 2025	CAPAIAN KINERJA DAN KERANGKA PENDANAAN										KELOMPOK SASARAN	PRAKIRAAN MAJU RENCANA TAHUN 2027		PERANGKAT DAERAH PENANGGUNG JAWAB
							TARGET 2026		PAGU INDIKATIF (Rp)			Bertambah/Berkurang (10-12)	LOKASI	SUMBER DANA	PRIORITAS			TARGET	PAGU INDIKATIF (Rp)	
							SEBELUM	SESUDAH	RKPD 2026	APBD 2026	RKPD PERUBAHAN 2026				NASIONAL	DAERAH				
1	2	3	4	5	6	7	8	9	10	11	12	13	14	15	16	17	18	19	20	21
2.	**1.02.02**	**PROGRAM PEMENUHAN UPAYA KESEHATAN PERORANGAN DAN UPAYA KESEHATAN MASYARAKAT**	**Cakupan imunisasi bayi lengkap Angka keberhasilan pengobatan tuberkulosis (treatment success rate) (%) Indeks Capaian SPM Bidang Kesehatan Prevalensi wasting (gizi kurang dan gizi buruk) pada balita Prevalensi Wasting (gizi kurang dan gizi buruk) pada balita Angka keberhasilan pengobatan tuberkulosis (treatment success rate) (%)**				**99,06 4,45 87 100;100 75,2 88 48;48 100 89,94 86;100 83,305 % % % % % % indeks % % %**	**98,66 87,5 100 4,45 4,4 87 % % % % % %**	**751.966.950,00**	**695.904.080,00**	**695.904.080,00**	**-13.056.950,00**						**738.910.000,00**	
	1.02.02.2.02	Penyediaan Layanan Kesehatan untuk UKM dan UKP Rujukan Tingkat Daerah Kabupaten/Kota	*Jumlah Bayi Baru Lahir yang Mendapatkan Pelayanan Kesehatan Sesuai Standar Jumlah Ibu Bersalin yang Mendapatkan Pelayanan Kesehatan Sesuai Standar Jumlah Ibu Hamil yang Mendapatkan Pelayanan Kesehatan Sesuai Standar Jumlah Orang yang Mendapatkan Pelayanan Kesehatan Orang dengan Gangguan Jiwa Berat Sesuai Standar Jumlah Penderita Hipertensi yang Mendapatkan Pelayanan Kesehatan Sesuai Standar*				100;100;100;100;100;% 89,1;100;100;100;100;%	114 Orang 2.741 Orang 667 Orang	751.966.950,00	695.904.080,00	695.904.080,00	-56.062.870,00			Memperkuat pembangunan sumber daya manusia (SDM), sains, teknologi, pendidikan, kesehatan, prestasi olahraga, kesetaraan gender, serta penguatan peran perempuan, pemuda (generasi milenial dan generasi Z), dan penyandang disabilitas.	3 . `M e n i n g k a t Kualitas Kesehatan 3 . `M e n i n g k a t Kualitas Kesehatan	Masyarakat Wilayah Prambanan		738.910.000,00	DINAS KESEHATAN
	1.02.02.2.02.0001	Pengelolaan Pelayanan Kesehatan Ibu Hamil																		
			Jumlah Ibu Hamil yang Mendapatkan Pelayanan Kesehatan Sesuai Standar				667 Orang	667 Orang	6.700.000,00	27.230.000,00	27.230.000,00	20.530.000,00	Kab. Sleman, Prambanan, Semua Kel/Desa	PENDAPATAN ASLI DAERAH (PAD) DAK NON FISIK-DANA BOK-BOK PUSKESMAS	Memperkuat pembangunan sumber daya manusia (SDM), sains, teknologi, pendidikan, kesehatan, prestasi olahraga, kesetaraan gender, serta penguatan peran perempuan, pemuda (generasi milenial dan generasi Z), dan penyandang disabilitas.	3 . `M e n i n g k a t Kualitas Kesehatan 3 . `M e n i n g k a t Kualitas Kesehatan			2.500.000,00	DINAS KESEHATAN
	1.02.02.2.02.0002	Pengelolaan Pelayanan Kesehatan Ibu Bersalin																		
			Jumlah Ibu Bersalin yang Mendapatkan Pelayanan Kesehatan Sesuai Standar				667 Orang	667 Orang	390.000,00	65.000,00	65.000,00	-325.000,00	Kab. Sleman, Prambanan, Semua Kel/Desa	PENDAPATAN ASLI DAERAH (PAD)	Memperkuat pembangunan sumber daya manusia (SDM), sains, teknologi, pendidikan, kesehatan, prestasi olahraga, kesetaraan gender, serta penguatan peran perempuan, pemuda (generasi milenial dan generasi Z), dan penyandang disabilitas.	3 . `M e n i n g k a t Kualitas Kesehatan 3 . `M e n i n g k a t Kualitas Kesehatan			600.000,00	DINAS KESEHATAN
	1.02.02.2.02.0003	Pengelolaan Pelayanan Kesehatan Bayi Baru Lahir																		
			Jumlah Bayi Baru Lahir yang Mendapatkan Pelayanan Kesehatan Sesuai Standar				664 Orang	667 Orang	890.000,00	430.000,00	430.000,00	-460.000,00	Kab. Sleman, Prambanan, Semua Kel/Desa	PENDAPATAN ASLI DAERAH (PAD)	Memperkuat pembangunan sumber daya manusia (SDM), sains, teknologi, pendidikan, kesehatan, prestasi olahraga, kesetaraan gender, serta penguatan peran perempuan, pemuda (generasi milenial dan generasi Z), dan penyandang disabilitas.	3 . `M e n i n g k a t Kualitas Kesehatan 3 . `M e n i n g k a t Kualitas Kesehatan			1.000.000,00	DINAS KESEHATAN
	1.02.02.2.02.0004	Pengelolaan Pelayanan Kesehatan Balita																		
			Jumlah Balita yang Mendapatkan Pelayanan Kesehatan Sesuai Standar				2.415 Orang	2421 Orang	18.490.000,00	4.770.000,00	4.770.000,00	-13.720.000,00	Kab. Sleman, Prambanan, Semua Kel/Desa	PENDAPATAN ASLI DAERAH (PAD)	Memperkuat pembangunan sumber daya manusia (SDM), sains, teknologi, pendidikan, kesehatan, prestasi olahraga, kesetaraan gender, serta penguatan peran perempuan, pemuda (generasi milenial dan generasi Z), dan penyandang disabilitas.	3 . `M e n i n g k a t Kualitas Kesehatan 3 . `M e n i n g k a t Kualitas Kesehatan			20.000.000,00	DINAS KESEHATAN
	1.02.02.2.02.0005	Pengelolaan Pelayanan Kesehatan pada Usia Pendidikan Dasar																		
			Jumlah Anak Usia Pendidikan Dasar yang Mendapatkan Pelayanan Kesehatan Sesuai Standar				9.480 Orang	9480 Orang	12.060.000,00	31.805.000,00	31.805.000,00	19.745.000,00	Kab. Sleman, Prambanan, Semua Kel/Desa	PENDAPATAN ASLI DAERAH (PAD) DAK NON FISIK-DANA BOK-BOK PUSKESMAS	Memperkuat pembangunan sumber daya manusia (SDM), sains, teknologi, pendidikan, kesehatan, prestasi olahraga, kesetaraan gender, serta penguatan peran perempuan, pemuda (generasi milenial dan generasi Z), dan penyandang disabilitas.	3 . `M e n i n g k a t Kualitas Kesehatan 3 . `M e n i n g k a t Kualitas Kesehatan			5.000.000,00	DINAS KESEHATAN
	1.02.02.2.02.0006	Pengelolaan Pelayanan Kesehatan pada Usia Produktif																		

NO	KODE	URUSAN / BIDANG URUSAN / PROGRAM / OUTCOME / KEGIATAN / SUB KEGIATAN	INDIKATOR PROGRAM / KEGIATAN / SUB KEGIATAN	TARGET AKHIR PERIODE RENSTRA OPD	REALISASI CAPAIAN RENJA OPD TAHUN 2024	PRAKIRAAN CAPAIAN TARGET RENJA OPD TAHUN 2025	CAPAIAN KINERJA DAN KERANGKA PENDANAAN										KELOMPOK SASARAN	PRAKIRAAN MAJU RENCANA TAHUN 2027		PERANGKAT DAERAH PENANGGUNG JAWAB
							TARGET 2026		PAGU INDIKATIF (Rp)			Bertambah/Berkurang (10-12)	LOKASI	SUMBER DANA	PRIORITAS			TARGET	PAGU INDIKATIF (Rp)	
							SEBELUM	SESUDAH	RKPD 2026	APBD 2026	RKPD PERUBAHAN 2026				NASIONAL	DAERAH				
1	2	3	4	5	6	7	8	9	10	11	12	13	14	15	16	17	18	19	20	21
			Jumlah Penduduk Usia Produktif yang Mendapatkan Pelayanan Kesehatan Sesuai Standar				24.943 Orang	25037 Orang	16.540.000,00	5.450.000,00	5.450.000,00	-11.090.000,00	Kab. Sleman, Prambanan, Semua Kel/Desa	PENDAPATAN ASLI DAERAH (PAD)	Memperkuat pembangunan sumber daya manusia (SDM), sains, teknologi, pendidikan, kesehatan, prestasi olahraga, kesetaraan gender, serta penguatan peran perempuan, pemuda (generasi milenial dan generasi Z), dan penyandang disabilitas.	3 . `M e n i n g k a t Kualitas Kesehatan 3 . `M e n i n g k a t Kualitas Kesehatan			15.000.000,00	DINAS KESEHATAN
	1.02.02.2.02.0007	Pengelolaan Pelayanan Kesehatan pada Usia Lanjut																		
			Jumlah Penduduk Usia Lanjut yang Mendapatkan Pelayanan Kesehatan Sesuai Standar				7.559 Orang	7613 Orang	5.750.000,00	3.260.000,00	3.260.000,00	-2.490.000,00	Kab. Sleman, Prambanan, Semua Kel/Desa	PENDAPATAN ASLI DAERAH (PAD)	Memperkuat pembangunan sumber daya manusia (SDM), sains, teknologi, pendidikan, kesehatan, prestasi olahraga, kesetaraan gender, serta penguatan peran perempuan, pemuda (generasi milenial dan generasi Z), dan penyandang disabilitas.	3 . `M e n i n g k a t Kualitas Kesehatan 3 . `M e n i n g k a t Kualitas Kesehatan			5.750.000,00	DINAS KESEHATAN
	1.02.02.2.02.0008	Pengelolaan Pelayanan Kesehatan Penderita Hipertensi																		
			Jumlah Penderita Hipertensi yang Mendapatkan Pelayanan Kesehatan Sesuai Standar				2.717 Orang	2868 Orang	11.710.000,00	780.000,00	780.000,00	-10.930.000,00	Kab. Sleman, Prambanan, Semua Kel/Desa	PENDAPATAN ASLI DAERAH (PAD)	Memperkuat pembangunan sumber daya manusia (SDM), sains, teknologi, pendidikan, kesehatan, prestasi olahraga, kesetaraan gender, serta penguatan peran perempuan, pemuda (generasi milenial dan generasi Z), dan penyandang disabilitas.	3 . `M e n i n g k a t Kualitas Kesehatan 3 . `M e n i n g k a t Kualitas Kesehatan			11.710.000,00	DINAS KESEHATAN
	1.02.02.2.02.0009	Pengelolaan Pelayanan Kesehatan Penderita Diabetes Melitus																		
			Jumlah Penderita Diabetes Melitus yang Mendapatkan Pelayanan Kesehatan Sesuai Standar				952 Orang	914 Orang	4.150.000,00	780.000,00	780.000,00	-3.370.000,00	Kab. Sleman, Prambanan, Semua Kel/Desa	PENDAPATAN ASLI DAERAH (PAD)	Memperkuat pembangunan sumber daya manusia (SDM), sains, teknologi, pendidikan, kesehatan, prestasi olahraga, kesetaraan gender, serta penguatan peran perempuan, pemuda (generasi milenial dan generasi Z), dan penyandang disabilitas.	3 . `M e n i n g k a t Kualitas Kesehatan 3 . `M e n i n g k a t Kualitas Kesehatan			4.150.000,00	DINAS KESEHATAN
	1.02.02.2.02.0010	Pengelolaan Pelayanan Kesehatan Orang dengan Gangguan Jiwa Berat																		
			Jumlah Orang yang Mendapatkan Pelayanan Kesehatan Orang dengan Gangguan Jiwa Berat Sesuai Standar				114 Orang	114 Orang	6.650.000,00	19.960.000,00	19.960.000,00	13.310.000,00	Kab. Sleman, Prambanan, Semua Kel/Desa	PENDAPATAN ASLI DAERAH (PAD) DAK NON FISIK-DANA BOK-BOK PUSKESMAS	Memperkuat pembangunan sumber daya manusia (SDM), sains, teknologi, pendidikan, kesehatan, prestasi olahraga, kesetaraan gender, serta penguatan peran perempuan, pemuda (generasi milenial dan generasi Z), dan penyandang disabilitas.	3 . `M e n i n g k a t Kualitas Kesehatan 3 . `M e n i n g k a t Kualitas Kesehatan			6.650.000,00	DINAS KESEHATAN
	1.02.02.2.02.0011	Pengelolaan Pelayanan Kesehatan Orang Terduga Tuberkulosis																		
			Jumlah Orang Terduga Menderita Tuberkulosis yang Mendapatkan Pelayanan Sesuai Standar				700 Orang	758 Orang	2.900.000,00	22.650.000,00	22.650.000,00	19.750.000,00	Kab. Sleman, Prambanan, Semua Kel/Desa	PENDAPATAN ASLI DAERAH (PAD) DAK NON FISIK-DANA BOK-BOK PUSKESMAS	Memperkuat pembangunan sumber daya manusia (SDM), sains, teknologi, pendidikan, kesehatan, prestasi olahraga, kesetaraan gender, serta penguatan peran perempuan, pemuda (generasi milenial dan generasi Z), dan penyandang disabilitas.	3 . `M e n i n g k a t Kualitas Kesehatan 3 . `M e n i n g k a t Kualitas Kesehatan			1.200.000,00	DINAS KESEHATAN
	1.02.02.2.02.0012	Pengelolaan Pelayanan Kesehatan Orang dengan Risiko Terinfeksi HIV																		
			Jumlah Orang Terduga Menderita HIV yang Mendapatkan Pelayanan Sesuai Standar				948 Orang	1023 Orang	5.150.000,00	5.790.000,00	5.790.000,00	640.000,00	Kab. Sleman, Prambanan, Semua Kel/Desa	PENDAPATAN ASLI DAERAH (PAD)	Memperkuat pembangunan sumber daya manusia (SDM), sains, teknologi, pendidikan, kesehatan, prestasi olahraga, kesetaraan gender, serta penguatan peran perempuan, pemuda (generasi milenial dan generasi Z), dan penyandang disabilitas.	3 . `M e n i n g k a t Kualitas Kesehatan 3 . `M e n i n g k a t Kualitas Kesehatan			5.150.000,00	DINAS KESEHATAN
	1.02.02.2.02.0015	Pengelolaan Pelayanan Kesehatan Gizi Masyarakat																		

NO	KODE	URUSAN / BIDANG URUSAN / PROGRAM / OUTCOME / KEGIATAN / SUB KEGIATAN	INDIKATOR PROGRAM / KEGIATAN / SUB KEGIATAN	TARGET AKHIR PERIODE RENSTRA OPD	REALISASI CAPAIAN RENJA OPD TAHUN 2024	PRAKIRAAN CAPAIAN TARGET RENJA OPD TAHUN 2025	CAPAIAN KINERJA DAN KERANGKA PENDANAAN										KELOMPOK SASARAN	PRAKIRAAN MAJU RENCANA TAHUN 2027		PERANGKAT DAERAH PENANGGUNG JAWAB
							TARGET 2026		PAGU INDIKATIF (Rp)			Bertambah/Berkurang (10-12)	LOKASI	SUMBER DANA	PRIORITAS			TARGET	PAGU INDIKATIF (Rp)	
							SEBELUM	SESUDAH	RKPD 2026	APBD 2026	RKPD PERUBAHAN 2026				NASIONAL	DAERAH				
1	2	3	4	5	6	7	8	9	10	11	12	13	14	15	16	17	18	19	20	21
			Jumlah Dokumen Hasil Pengelolaan Pelayanan Kesehatan Gizi Masyarakat				1 Dokumen	1 Dokumen	0,00	233.400.000,00	233.400.000,00	233.400.000,00	Kab. Sleman, Prambanan, Semua Kel/Desa	PENDAPATAN ASLI DAERAH (PAD) DAK NON FISIK-DANA BOK-BOK PUSKESMAS	Memperkuat pembangunan sumber daya manusia (SDM), sains, teknologi, pendidikan, kesehatan, prestasi olahraga, kesetaraan gender, serta penguatan peran perempuan, pemuda (generasi milenial dan generasi Z), dan penyandang disabilitas.	3 . `M e n i n g k a t Kualitas Kesehatan 3 . `M e n i n g k a t Kualitas Kesehatan			0,00	DINAS KESEHATAN
	1.02.02.2.02.0016	Pengelolaan Pelayanan Kesehatan Kerja dan Olahraga																		
			Jumlah Dokumen Hasil Pengelolaan Pelayanan Kesehatan Kerja dan Olahraga				1 Dokumen	1 Dokumen	1.800.000,00	825.000,00	825.000,00	-975.000,00	Kab. Sleman, Prambanan, Semua Kel/Desa	PENDAPATAN ASLI DAERAH (PAD)	Memperkuat pembangunan sumber daya manusia (SDM), sains, teknologi, pendidikan, kesehatan, prestasi olahraga, kesetaraan gender, serta penguatan peran perempuan, pemuda (generasi milenial dan generasi Z), dan penyandang disabilitas.	3 . `M e n i n g k a t Kualitas Kesehatan 3 . `M e n i n g k a t Kualitas Kesehatan			1.800.000,00	DINAS KESEHATAN
	1.02.02.2.02.0017	Pengelolaan Pelayanan Kesehatan Lingkungan																		
			Jumlah Dokumen Hasil Pengelolaan Pelayanan Kesehatan Lingkungan				1 Dokumen	1 Dokumen	9.370.000,00	5.350.000,00	5.350.000,00	-4.020.000,00	Kab. Sleman, Prambanan, Semua Kel/Desa	PENDAPATAN ASLI DAERAH (PAD) DAK NON FISIK-DANA BOK-BOK PUSKESMAS	Memperkuat pembangunan sumber daya manusia (SDM), sains, teknologi, pendidikan, kesehatan, prestasi olahraga, kesetaraan gender, serta penguatan peran perempuan, pemuda (generasi milenial dan generasi Z), dan penyandang disabilitas.	3 . `M e n i n g k a t Kualitas Kesehatan 3 . `M e n i n g k a t Kualitas Kesehatan			200.000,00	DINAS KESEHATAN
	1.02.02.2.02.0019	Pengelolaan Pelayanan Kesehatan Tradisional, Akupuntur, Asuhan Mandiri, dan Tradisional Lainnya																		
			Jumlah Dokumen Hasil Pengelolaan Pelayanan Kesehatan Tradisional, Akupuntur, Asuhan Mandiri dan Tradisional Lainnya				1 Dokumen	1 Dokumen	1.750.000,00	1.350.000,00	1.350.000,00	-400.000,00	Kab. Sleman, Prambanan, Semua Kel/Desa	PENDAPATAN ASLI DAERAH (PAD)	Memperkuat pembangunan sumber daya manusia (SDM), sains, teknologi, pendidikan, kesehatan, prestasi olahraga, kesetaraan gender, serta penguatan peran perempuan, pemuda (generasi milenial dan generasi Z), dan penyandang disabilitas.	3 . `M e n i n g k a t Kualitas Kesehatan 3 . `M e n i n g k a t Kualitas Kesehatan			1.750.000,00	DINAS KESEHATAN
	1.02.02.2.02.0020	Pengelolaan Surveilans Kesehatan																		
			Jumlah Dokumen Hasil Pengelolaan Surveilans Kesehatan				-	1 Dokumen	0,00	7.600.000,00	7.600.000,00	7.600.000,00	Kab. Sleman, Prambanan, Semua Kel/Desa	DAK NON FISIK-DANA BOK-BOK PUSKESMAS	Memperkuat pembangunan sumber daya manusia (SDM), sains, teknologi, pendidikan, kesehatan, prestasi olahraga, kesetaraan gender, serta penguatan peran perempuan, pemuda (generasi milenial dan generasi Z), dan penyandang disabilitas.	3 . `M e n i n g k a t Kualitas Kesehatan 3 . `M e n i n g k a t Kualitas Kesehatan			0,00	DINAS KESEHATAN
	1.02.02.2.02.0021	Pengelolaan Pelayanan Kesehatan Orang dengan Masalah Kesehatan Jiwa (ODMK)																		
			Jumlah Orang dengan Masalah Kejiwaan (ODMK) yang Mendapatkan Pelayanan Kesehatan				1 Orang	1984 Orang	520.000,00	37.265.000,00	37.265.000,00	36.745.000,00	Kab. Sleman, Prambanan, Semua Kel/Desa	PENDAPATAN ASLI DAERAH (PAD) DAK NON FISIK-DANA BOK-BOK PUSKESMAS	Memperkuat pembangunan sumber daya manusia (SDM), sains, teknologi, pendidikan, kesehatan, prestasi olahraga, kesetaraan gender, serta penguatan peran perempuan, pemuda (generasi milenial dan generasi Z), dan penyandang disabilitas.	3 . `M e n i n g k a t Kualitas Kesehatan 3 . `M e n i n g k a t Kualitas Kesehatan			1.000.000,00	DINAS KESEHATAN
	1.02.02.2.02.0025	Pelayanan Kesehatan Penyakit Menular dan Tidak Menular																		
			Jumlah Dokumen Hasil Pelayanan Kesehatan Penyakit Menular dan Tidak Menular				1 Dokumen	1 Dokumen	1.500.000,00	22.270.000,00	22.270.000,00	20.770.000,00	Kab. Sleman, Prambanan, Semua Kel/Desa	PENDAPATAN ASLI DAERAH (PAD) DAK NON FISIK-DANA BOK-BOK PUSKESMAS	Memperkuat pembangunan sumber daya manusia (SDM), sains, teknologi, pendidikan, kesehatan, prestasi olahraga, kesetaraan gender, serta penguatan peran perempuan, pemuda (generasi milenial dan generasi Z), dan penyandang disabilitas.	3 . `M e n i n g k a t Kualitas Kesehatan 3 . `M e n i n g k a t Kualitas Kesehatan			2.000.000,00	DINAS KESEHATAN
	1.02.02.2.02.0033	Operasional Pelayanan Puskesmas																		

NO	KODE	URUSAN / BIDANG URUSAN / PROGRAM / OUTCOME / KEGIATAN / SUB KEGIATAN	INDIKATOR PROGRAM / KEGIATAN / SUB KEGIATAN	TARGET AKHIR PERIODE RENSTRA OPD	REALISASI CAPAIAN RENJA OPD TAHUN 2024	PRAKIRAAN CAPAIAN TARGET RENJA OPD TAHUN 2025	CAPAIAN KINERJA DAN KERANGKA PENDANAAN										KELOMPOK SASARAN	PRAKIRAAN MAJU RENCANA TAHUN 2027		PERANGKAT DAERAH PENANGGUNG JAWAB
							TARGET 2026		PAGU INDIKATIF (Rp)			Bertambah/Berkurang (10-12)	LOKASI	SUMBER DANA	PRIORITAS			TARGET	PAGU INDIKATIF (Rp)	
							SEBELUM	SESUDAH	RKPD 2026	APBD 2026	RKPD PERUBAHAN 2026				NASIONAL	DAERAH				
1	2	3	4	5	6	7	8	9	10	11	12	13	14	15	16	17	18	19	20	21
			Jumlah Dokumen Operasional Pelayanan Puskesmas				1 Dokumen	1 Dokumen	641.196.950,00	246.234.080,00	246.234.080,00	-394.962.870,00	Kab. Sleman, Prambanan, Semua Kel/Desa	PENDAPATAN ASLI DAERAH (PAD) DAK NON FISIK-DANA BOK-BOK PUSKESMAS SISA DAK NON FISIK-DANA BOK-BOK PUSKESMAS	Memperkuat pembangunan sumber daya manusia (SDM), sains, teknologi, pendidikan, kesehatan, prestasi olahraga, kesetaraan gender, serta penguatan peran perempuan, pemuda (generasi milenial dan generasi Z), dan penyandang disabilitas.	3 . `M e n i n g k a t Kualitas Kesehatan 3 . `M e n i n g k a t Kualitas Kesehatan			650.000.000,00	DINAS KESEHATAN
	1.02.02.2.02.0040	Pengelolaan pelayanan kesehatan orang dengan Tuberkulosis																		
			Jumlah orang dengan Tuberkulosis yang mendapatkan pelayanan kesehatan sesuai standar				700 Orang	129 Orang	3.100.000,00	1.050.000,00	1.050.000,00	-2.050.000,00	Kab. Sleman, Prambanan, Semua Kel/Desa	PENDAPATAN ASLI DAERAH (PAD)	Memperkuat pembangunan sumber daya manusia (SDM), sains, teknologi, pendidikan, kesehatan, prestasi olahraga, kesetaraan gender, serta penguatan peran perempuan, pemuda (generasi milenial dan generasi Z), dan penyandang disabilitas.	3 . `M e n i n g k a t Kualitas Kesehatan 3 . `M e n i n g k a t Kualitas Kesehatan			2.100.000,00	DINAS KESEHATAN
	1.02.02.2.02.0041	Pengelolaan pelayanan kesehatan orang dengan HIV (ODHIV)																		
			Jumlah orang dengan HIV (ODHIV) yang mendapatkan pelayanan kesehatan sesuai standar				1 Orang	52 Orang	780.000,00	260.000,00	260.000,00	-520.000,00	Kab. Sleman, Prambanan, Semua Kel/Desa	PENDAPATAN ASLI DAERAH (PAD)	Memperkuat pembangunan sumber daya manusia (SDM), sains, teknologi, pendidikan, kesehatan, prestasi olahraga, kesetaraan gender, serta penguatan peran perempuan, pemuda (generasi milenial dan generasi Z), dan penyandang disabilitas.	3 . `M e n i n g k a t Kualitas Kesehatan 3 . `M e n i n g k a t Kualitas Kesehatan			780.000,00	DINAS KESEHATAN
	1.02.02.2.02.0042	Pengelolaan pelayanan kesehatan Malaria																		
			Jumlah orang yang mendapatkan pelayanan kesehatan malaria				147 Orang	150 Orang	570.000,00	130.000,00	130.000,00	-440.000,00	Kab. Sleman, Prambanan, Semua Kel/Desa	PENDAPATAN ASLI DAERAH (PAD)	Memperkuat pembangunan sumber daya manusia (SDM), sains, teknologi, pendidikan, kesehatan, prestasi olahraga, kesetaraan gender, serta penguatan peran perempuan, pemuda (generasi milenial dan generasi Z), dan penyandang disabilitas.	3 . `M e n i n g k a t Kualitas Kesehatan 3 . `M e n i n g k a t Kualitas Kesehatan			570.000,00	DINAS KESEHATAN
	1.02.02.2.02.0046	Pengelolaan upaya kesehatan Ibu dan Anak																		
			Jumlah dokumen hasil pengelolaan upaya kesehatan ibu dan anak				-	1 Dokumen	0,00	500.000,00	500.000,00	500.000,00	Kab. Sleman, Prambanan, Semua Kel/Desa	DAK NON FISIK-DANA BOK-BOK PUSKESMAS	Memperkuat pembangunan sumber daya manusia (SDM), sains, teknologi, pendidikan, kesehatan, prestasi olahraga, kesetaraan gender, serta penguatan peran perempuan, pemuda (generasi milenial dan generasi Z), dan penyandang disabilitas.	3 . `M e n i n g k a t Kualitas Kesehatan 3 . `M e n i n g k a t Kualitas Kesehatan			0,00	DINAS KESEHATAN
	1.02.02.2.02.0048	Pengelolaan Layanan Imunisasi																		
			Jumlah Dokumen Hasil Pengelolaan Layanan Imunisasi				-	1 Dokumen	0,00	16.700.000,00	16.700.000,00	16.700.000,00	Kab. Sleman, Prambanan, Semua Kel/Desa	DAK NON FISIK-DANA BOK-BOK PUSKESMAS	Memperkuat pembangunan sumber daya manusia (SDM), sains, teknologi, pendidikan, kesehatan, prestasi olahraga, kesetaraan gender, serta penguatan peran perempuan, pemuda (generasi milenial dan generasi Z), dan penyandang disabilitas.	3 . `M e n i n g k a t Kualitas Kesehatan 3 . `M e n i n g k a t Kualitas Kesehatan			0,00	DINAS KESEHATAN
3.	**1.02.05**	**PROGRAM PEMBERDAYAAN MASYARAKAT BIDANG KESEHATAN**	**Persentase Iklan layanan masyarakat kesehatan yang dipublikasikan;Persentase Posyandu siklus hidup yang aktif**				**96 65;65 % %%**	**65;78 %%**	**12.686.000,00**	**65.170.000,00**	**65.170.000,00**	**-6.116.000,00**							**6.570.000,00**	
	1.02.05.2.01	Advokasi, Pemberdayaan, Kemitraan, Peningkatan Peran serta Masyarakat dan Lintas Sektor Tingkat Daerah Kabupaten/Kota	*Jumlah Dokumen Promosi Kesehatan, Advokasi, Kemitraan dan Pemberdayaan Masyarakat*				100 %	1 Dokumen	12.406.000,00	47.110.000,00	47.110.000,00	34.704.000,00			Memperkuat pembangunan sumber daya manusia (SDM), sains, teknologi, pendidikan, kesehatan, prestasi olahraga, kesetaraan gender, serta penguatan peran perempuan, pemuda (generasi milenial dan generasi Z), dan penyandang disabilitas.	3 . `M e n i n g k a t Kualitas Kesehatan 3 . `M e n i n g k a t Kualitas Kesehatan	Masyarakat		6.570.000,00	DINAS KESEHATAN
	1.02.05.2.01.0001	Peningkatan Upaya Promosi Kesehatan, Advokasi, Kemitraan dan Pemberdayaan Masyarakat																		

NO	KODE	URUSAN / BIDANG URUSAN / PROGRAM / OUTCOME / KEGIATAN / SUB KEGIATAN	INDIKATOR PROGRAM / KEGIATAN / SUB KEGIATAN	TARGET AKHIR PERIODE RENSTRA OPD	REALISASI CAPAIAN RENJA OPD TAHUN 2024	PRAKIRAAN CAPAIAN TARGET RENJA OPD TAHUN 2025	CAPAIAN KINERJA DAN KERANGKA PENDANAAN										KELOMPOK SASARAN	PRAKIRAAN MAJU RENCANA TAHUN 2027		PERANGKAT DAERAH PENANGGUNG JAWAB
							TARGET 2026		PAGU INDIKATIF (Rp)			Bertambah/Berkurang (10-12)	LOKASI	SUMBER DANA	PRIORITAS			TARGET	PAGU INDIKATIF (Rp)	
							SEBELUM	SESUDAH	RKPD 2026	APBD 2026	RKPD PERUBAHAN 2026				NASIONAL	DAERAH				
1	2	3	4	5	6	7	8	9	10	11	12	13	14	15	16	17	18	19	20	21
			Jumlah Dokumen Promosi Kesehatan, Advokasi, Kemitraan dan Pemberdayaan Masyarakat				1 Dokumen	1 Dokumen	12.406.000,00	47.110.000,00	47.110.000,00	34.704.000,00	Kab. Sleman, Prambanan, Semua Kel/Desa	PENDAPATAN ASLI DAERAH (PAD) DAK NON FISIK-DANA BOK-BOK PUSKESMAS	Memperkuat pembangunan sumber daya manusia (SDM), sains, teknologi, pendidikan, kesehatan, prestasi olahraga, kesetaraan gender, serta penguatan peran perempuan, pemuda (generasi milenial dan generasi Z), dan penyandang disabilitas.	3. `Meningkat Kualitas Kesehatan 3. `Meningkat Kualitas Kesehatan			6.570.000,00	DINAS KESEHATAN
	1.02.05.2.03	Pengembangan dan Pelaksanaan Upaya Kesehatan Bersumber Daya Masyarakat (UKBM) Tingkat Daerah Kabupaten/Kota	*Jumlah Dokumen Hasil Bimbingan Teknis dan Supervisi Upaya Kesehatan Bersumber Daya Masyarakat (UKBM)*				55 % 65 % 70 %	1 Dokumen	280.000,00	18.060.000,00	18.060.000,00	17.780.000,00			Memperkuat pembangunan sumber daya manusia (SDM), sains, teknologi, pendidikan, kesehatan, prestasi olahraga, kesetaraan gender, serta penguatan peran perempuan, pemuda (generasi milenial dan generasi Z), dan penyandang disabilitas.	3. `Meningkat Kualitas Kesehatan 3. `Meningkat Kualitas Kesehatan	kesehatan		0,00	DINAS KESEHATAN
	1.02.05.2.03.0001	Bimbingan Teknis dan Supervisi Pengembangan dan Pelaksanaan Upaya Kesehatan Bersumber Daya Masyarakat (UKBM)																		
			Jumlah Dokumen Hasil Bimbingan Teknis dan Supervisi Upaya Kesehatan Bersumber Daya Masyarakat (UKBM)				1 Dokumen	1 Dokumen	280.000,00	18.060.000,00	18.060.000,00	17.780.000,00	Kab. Sleman, Prambanan, Semua Kel/Desa	PENDAPATAN ASLI DAERAH (PAD) DAK NON FISIK-DANA BOK-BOK PUSKESMAS	Memperkuat pembangunan sumber daya manusia (SDM), sains, teknologi, pendidikan, kesehatan, prestasi olahraga, kesetaraan gender, serta penguatan peran perempuan, pemuda (generasi milenial dan generasi Z), dan penyandang disabilitas.	3. `Meningkat Kualitas Kesehatan 3. `Meningkat Kualitas Kesehatan			0,00	DINAS KESEHATAN
		PUSAT KESEHATAN MASYARAKAT KALASAN							**4.007.094.660,00**	**3.844.067.691,00**	**4.303.153.161,00**	**296.058.501,00**							**0,00**	
	1	**URUSAN PEMERINTAHAN WAJIB YANG BERKAITAN DENGAN PELAYANAN DASAR**							**4.007.094.660,00**	**3.844.067.691,00**	**4.303.153.161,00**	**296.058.501,00**							**0,00**	
	1.02	**URUSAN PEMERINTAHAN BIDANG KESEHATAN**							**4.007.094.660,00**	**3.844.067.691,00**	**4.303.153.161,00**	**296.058.501,00**							**0,00**	
1.	**1.02.01**	**PROGRAM PENUNJANG URUSAN PEMERINTAHAN DAERAH KABUPATEN/KOTA**	**Persentase pemenuhan layanan perencanaan dan keuangan**				**100; 100 %; %**	**100 %**	**3.175.014.660,00**	**3.045.562.400,00**	**3.504.647.870,00**	**-3.175.014.660,00**							**0,00**	
	1.02.01.2.02	Administrasi Keuangan Perangkat Daerah	*Jumlah Dokumen Penatausahaan dan Pengujian/Verifikasi Keuangan SKPD* *Jumlah laporan layanan BLUD* *Jumlah Laporan Penyediaan Jasa Komunikasi, Sumber Daya Air dan Listrik yang Disediakan (Laporan)*				100; 100 %; % 12 bulan 4 dokumen	1 dokumen 1 laporan	53.820.000,00	67.620.000,00	67.620.000,00	13.800.000,00			Memperkuat pembangunan sumber daya manusia (SDM), sains, teknologi, pendidikan, kesehatan, prestasi olahraga, kesetaraan gender, serta penguatan peran perempuan, pemuda (generasi milenial dan generasi Z), dan penyandang disabilitas.	4. `Meningkat Kualitas SDM 4. `Meningkat Kualitas SDM	pengurus barang pembantu, bendahara penerima, bendahara pengeluaran pembantu, PPTK, PPK SKPD		0,00	DINAS KESEHATAN
	1.02.01.2.02.0003	Pelaksanaan Penatausahaan dan Pengujian/Verifikasi Keuangan SKPD																		
			Jumlah Dokumen Penatausahaan dan Pengujian/Verifikasi Keuangan SKPD				12 Dokumen	1 Dokumen	53.820.000,00	67.620.000,00	67.620.000,00	13.800.000,00	Kab. Sleman, Kalasan, Semua Kel/Desa	PENDAPATAN ASLI DAERAH (PAD)	Memperkuat pembangunan sumber daya manusia (SDM), sains, teknologi, pendidikan, kesehatan, prestasi olahraga, kesetaraan gender, serta penguatan peran perempuan, pemuda (generasi milenial dan generasi Z), dan penyandang disabilitas.	4. `Meningkat Kualitas SDM 4. `Meningkat Kualitas SDM			0,00	DINAS KESEHATAN
	1.02.01.2.08	Penyediaan Jasa Penunjang Urusan Pemerintahan Daerah	*Jumlah laporan layanan BLUD* *Jumlah Laporan Penyediaan Jasa Komunikasi, Sumber Daya Air dan Listrik yang Disediakan (Laporan)* *Jumlah Laporan Penyediaan Jasa Pelayanan Umum Kantor yang Disediakan (Laporan)*				12 bulan	1 dokumen 1 laporan	221.194.660,00	77.942.400,00	77.942.400,00	-143.252.260,00			Memperkuat pembangunan sumber daya manusia (SDM), sains, teknologi, pendidikan, kesehatan, prestasi olahraga, kesetaraan gender, serta penguatan peran perempuan, pemuda (generasi milenial dan generasi Z), dan penyandang disabilitas.	4. `Meningkat Kualitas SDM 4. `Meningkat Kualitas SDM	-		0,00	DINAS KESEHATAN
	1.02.01.2.08.0002	Penyediaan Jasa Komunikasi, Sumber Daya Air dan Listrik																		
			Jumlah Laporan Penyediaan Jasa Komunikasi, Sumber Daya Air dan Listrik yang Disediakan				2 Laporan	2 Laporan	121.392.460,00	0,00	0,00	-121.392.460,00	Kab. Sleman, Kalasan, Semua Kel/Desa	PENDAPATAN ASLI DAERAH (PAD)	Memperkuat pembangunan sumber daya manusia (SDM), sains, teknologi, pendidikan, kesehatan, prestasi olahraga, kesetaraan gender, serta penguatan peran perempuan, pemuda (generasi milenial dan generasi Z), dan penyandang disabilitas.	4. `Meningkat Kualitas SDM 4. `Meningkat Kualitas SDM			0,00	DINAS KESEHATAN
	1.02.01.2.08.0004	Penyediaan Jasa Pelayanan Umum Kantor																		

NO	KODE	URUSAN / BIDANG URUSAN / PROGRAM / OUTCOME / KEGIATAN / SUB KEGIATAN	INDIKATOR PROGRAM / KEGIATAN / SUB KEGIATAN	TARGET AKHIR PERIODE RENSTRA OPD	REALISASI CAPAIAN RENJA OPD TAHUN 2024	PRAKIRAAN CAPAIAN TARGET RENJA OPD TAHUN 2025	CAPAIAN KINERJA DAN KERANGKA PENDANAAN										KELOMPOK SASARAN	PRAKIRAAN MAJU RENCANA TAHUN 2027		PERANGKAT DAERAH PENANGGUNG JAWAB
							TARGET 2026		PAGU INDIKATIF (Rp)			Bertambah/Berkurang (10-12)	LOKASI	SUMBER DANA	PRIORITAS			TARGET	PAGU INDIKATIF (Rp)	
							SEBELUM	SESUDAH	RKPD 2026	APBD 2026	RKPD PERUBAHAN 2026				NASIONAL	DAERAH				
1	2	3	4	5	6	7	8	9	10	11	12	13	14	15	16	17	18	19	20	21
			Jumlah Laporan Penyediaan Jasa Pelayanan Umum Kantor yang Disediakan				12 Laporan	1 Laporan	99.802.200,00	77.942.400,00	77.942.400,00	-21.859.800,00	Kab. Sleman, Kalasan, Semua Kel/Desa	PENDAPATAN ASLI DAERAH (PAD)	Memperkuat pembangunan sumber daya manusia (SDM), sains, teknologi, pendidikan, kesehatan, prestasi olahraga, kesetaraan gender, serta penguatan peran perempuan, pemuda (generasi milenial dan generasi Z), dan penyandang disabilitas.	4 . `M e n i n g k a t Kualitas SDM 4 . `M e n i n g k a t Kualitas SDM			0,00	DINAS KESEHATAN
	1.02.01.2.10	Peningkatan Pelayanan BLUD	*Jumlah laporan layanan BLUD* *Jumlah Laporan Penyediaan Jasa Komunikasi, Sumber Daya Air dan Listrik yang Disediakan (Laporan)* *Jumlah Laporan Penyediaan Jasa Pelayanan Umum Kantor yang Disediakan (Laporan)*				12 bulan	1 dokumen 1 laporan	2.900.000.000,00	2.900.000.000,00	3.359.085.470,00	459.085.470,00			Memperkuat pembangunan sumber daya manusia (SDM), sains, teknologi, pendidikan, kesehatan, prestasi olahraga, kesetaraan gender, serta penguatan peran perempuan, pemuda (generasi milenial dan generasi Z), dan penyandang disabilitas.	4 . `M e n i n g k a t Kualitas SDM 4 . `M e n i n g k a t Kualitas SDM	pengurus barang pembantu, bendahara penerima, bendahara pengeluaran pembantu, PPTK, PPK SKPD		0,00	DINAS KESEHATAN
	1.02.01.2.10.0001	Pelayanan dan Penunjang Pelayanan BLUD																		
			Jumlah BLUD yang Menyediakan Pelayanan dan Penunjang Pelayanan				1 Unit Kerja	1 Unit Kerja	2.900.000.000,00	2.900.000.000,00	3.359.085.470,00	459.085.470,00	Kab. Sleman, Kalasan, Semua Kel/Desa	PENDAPATAN DARI BLUD	Memperkuat pembangunan sumber daya manusia (SDM), sains, teknologi, pendidikan, kesehatan, prestasi olahraga, kesetaraan gender, serta penguatan peran perempuan, pemuda (generasi milenial dan generasi Z), dan penyandang disabilitas.	4 . `M e n i n g k a t Kualitas SDM 4 . `M e n i n g k a t Kualitas SDM			0,00	DINAS KESEHATAN
2.	**1.02.02**	**PROGRAM PEMENUHAN UPAYA KESEHATAN PERORANGAN DAN UPAYA KESEHATAN MASYARAKAT**	**Cakupan imunisasi bayi lengkap** **Prevalensi Wasting (gizi kurang dan gizi buruk) pada balita** **Angka keberhasilan pengobatan tuberkulosis (treatment success rate)** **Persentase Pemenuhan Sarana, Prasarana, Alat Kesehatan (SPA) sesuai standar** **Indeks Capaian SPM Bidang Kesehatan** **Indeks Capaian SPM Bidang Kesehatan**				**89,94; 83,31; 87 99,06; 75,2; 100; 100; 88; 4,45; 65 100; 86; 100; %; %; % %; %; %; %; %; %; % Indeks; %; %**	**99,20 3,88 87 71 100 100 % % % % % Indeks**	**825.980.000,00**	**732.955.291,00**	**732.955.291,00**	**-825.980.000,00**							**0,00**	

NO	KODE	URUSAN / BIDANG URUSAN / PROGRAM / OUTCOME / KEGIATAN / SUB KEGIATAN	INDIKATOR PROGRAM / KEGIATAN / SUB KEGIATAN	TARGET AKHIR PERIODE RENSTRA OPD	REALISASI CAPAIAN RENJA OPD TAHUN 2024	PRAKIRAAN CAPAIAN TARGET RENJA OPD TAHUN 2025	CAPAIAN KINERJA DAN KERANGKA PENDANAAN										KELOMPOK SASARAN	PRAKIRAAN MAJU RENCANA TAHUN 2027		PERANGKAT DAERAH PENANGGUNG JAWAB
							TARGET 2026		PAGU INDIKATIF (Rp)			Bertambah/Berkurang (10-12)	LOKASI	SUMBER DANA	PRIORITAS			TARGET	PAGU INDIKATIF (Rp)	
							SEBELUM	SESUDAH	RKPD 2026	APBD 2026	RKPD PERUBAHAN 2026				NASIONAL	DAERAH				
1	2	3	4	5	6	7	8	9	10	11	12	13	14	15	16	17	18	19	20	21
	1.02.02.2.02	Penyediaan Layanan Kesehatan untuk UKM dan UKP Rujukan Tingkat Daerah Kabupaten/Kota	*Jumlah Anak Usia Pendidikan Dasar yang Mendapatkan Pelayanan Kesehatan Sesuai Standar* *Jumlah Balita yang Mendapatkan Pelayanan Kesehatan Sesuai Standar* *Jumlah Bayi Baru Lahir yang Mendapatkan Pelayanan Kesehatan Sesuai Standar* *Jumlah Dokumen Hasil Operasional Pelayanan Puskesmas* *Jumlah dokumen hasil pengelolaan pelayanan imunisasi* *Jumlah Dokumen Hasil Pengelolaan Pelayanan Kesehatan Gizi Masyarakat* *Jumlah Dokumen Hasil Pengelolaan Pelayanan Kesehatan Lingkungan* *Jumlah Dokumen Hasil Pengelolaan Surveilans Kesehatan* *Jumlah Dokumen Hasil Pengelolaan Upaya Kesehatan Ibu dan Anak* *Jumlah Ibu Bersalin yang Mendapatkan Pelayanan Kesehatan Sesuai Standar* *Jumlah Ibu Hamil yang Mendapatkan Pelayanan Kesehatan Sesuai Standar* *Jumlah orang dengan HIV (ODHIV) yang mendapatkan pelayanan kesehatan sesuai standar* *Jumlah Orang dengan Masalah Kejiwaan (ODMK) yang Mendapatkan Pelayanan Kesehatan* *Jumlah orang dengan Tuberkulosis yang mendapatkan pelayanan kesehatan sesuai standar* *Jumlah Orang Terduga Menderita HIV yang Mendapatkan Pelayanan Sesuai Standar* *Jumlah Orang Terduga Menderita Tuberkulosis yang Mendapatkan Pelayanan Sesuai Standar* *Jumlah Orang yang Mendapatkan Pelayanan Kesehatan Orang dengan Gangguan Jiwa Berat Sesuai Standar* *Jumlah Penderita Diabetes Melitus yang Mendapatkan Pelayanan Kesehatan Sesuai Standar* *Jumlah Penderita Hipertensi yang Mendapatkan Pelayanan Kesehatan Sesuai Standar* *Jumlah Penduduk Usia Lanjut yang Mendapatkan Pelayanan Kesehatan Sesuai Standar* *Jumlah Penduduk Usia Produktif yang Mendapatkan Pelayanan Kesehatan Sesuai Standar* *Orang yang mendapatkan pelayanan kesehatan malaria*				12 bulan	11118 Orang 1204 Orang 1452 Orang 155 Orang 1 dokumen 1 dokumen 204 Orang 270 Orang 30501 Orang 3124 Orang 3170 Orang 4451 Orang 55 Orang 756 Orang 8426 Orang	825.980.000,00	732.955.291,00	732.955.291,00	-93.024.709,00			Memperkuat pembangunan sumber daya manusia (SDM), sains, teknologi, pendidikan, kesehatan, prestasi olahraga, kesetaraan gender, serta penguatan peran perempuan, pemuda (generasi milenial dan generasi Z), dan penyandang disabilitas.	3 . `M e n i n g k a t Kualitas Kesehatan 3 . `M e n i n g k a t Kualitas Kesehatan	Kader, Masyarakat Umum di wilayah kerja Kapanewon Kalasan		0,00	DINAS KESEHATAN
	1.02.02.2.02.0001	Pengelolaan Pelayanan Kesehatan Ibu Hamil																		
			Jumlah Ibu Hamil yang Mendapatkan Pelayanan Kesehatan Sesuai Standar				764 Orang	755 Orang	0,00	27.504.291,00	27.504.291,00	27.504.291,00	Kab. Sleman, Kalasan, Semua Kel/Desa	PENDAPATAN ASLI DAERAH (PAD) DAK NON FISIK-DANA BOK-BOK PUSKESMAS	Memperkuat pembangunan sumber daya manusia (SDM), sains, teknologi, pendidikan, kesehatan, prestasi olahraga, kesetaraan gender, serta penguatan peran perempuan, pemuda (generasi milenial dan generasi Z), dan penyandang disabilitas.	3 . `M e n i n g k a t Kualitas Kesehatan 3 . `M e n i n g k a t Kualitas Kesehatan			0,00	DINAS KESEHATAN
	1.02.02.2.02.0002	Pengelolaan Pelayanan Kesehatan Ibu Bersalin																		
			Jumlah Ibu Bersalin yang Mendapatkan Pelayanan Kesehatan Sesuai Standar				764 Orang	755 Orang	0,00	150.000,00	150.000,00	150.000,00	Kab. Sleman, Kalasan, Semua Kel/Desa	PENDAPATAN ASLI DAERAH (PAD)	Memperkuat pembangunan sumber daya manusia (SDM), sains, teknologi, pendidikan, kesehatan, prestasi olahraga, kesetaraan gender, serta penguatan peran perempuan, pemuda (generasi milenial dan generasi Z), dan penyandang disabilitas.	3 . `M e n i n g k a t Kualitas Kesehatan 3 . `M e n i n g k a t Kualitas Kesehatan			0,00	DINAS KESEHATAN
	1.02.02.2.02.0003	Pengelolaan Pelayanan Kesehatan Bayi Baru Lahir																		
			Jumlah Bayi Baru Lahir yang Mendapatkan Pelayanan Kesehatan Sesuai Standar				-	755 Orang	0,00	8.200.000,00	8.200.000,00	8.200.000,00	Kab. Sleman, Kalasan, Semua Kel/Desa	PENDAPATAN ASLI DAERAH (PAD)	Memperkuat pembangunan sumber daya manusia (SDM), sains, teknologi, pendidikan, kesehatan, prestasi olahraga, kesetaraan gender, serta penguatan peran perempuan, pemuda (generasi milenial dan generasi Z), dan penyandang disabilitas.	3 . `M e n i n g k a t Kualitas Kesehatan 3 . `M e n i n g k a t Kualitas Kesehatan			0,00	DINAS KESEHATAN
	1.02.02.2.02.0004	Pengelolaan Pelayanan Kesehatan Balita																		

NO	KODE	URUSAN / BIDANG URUSAN / PROGRAM / OUTCOME / KEGIATAN / SUB KEGIATAN	INDIKATOR PROGRAM / KEGIATAN / SUB KEGIATAN	TARGET AKHIR PERIODE RENSTRA OPD	REALISASI CAPAIAN RENJA OPD TAHUN 2024	PRAKIRAAN CAPAIAN TARGET RENJA OPD TAHUN 2025	CAPAIAN KINERJA DAN KERANGKA PENDANAAN										KELOMPOK SASARAN	PRAKIRAAN MAJU RENCANA TAHUN 2027		PERANGKAT DAERAH PENANGGUNG JAWAB
							TARGET 2026		PAGU INDIKATIF (Rp)			Bertambah/Berkurang (10-12)	LOKASI	SUMBER DANA	PRIORITAS			TARGET	PAGU INDIKATIF (Rp)	
							SEBELUM	SESUDAH	RKPD 2026	APBD 2026	RKPD PERUBAHAN 2026				NASIONAL	DAERAH				
1	2	3	4	5	6	7	8	9	10	11	12	13	14	15	16	17	18	19	20	21
			Jumlah Balita yang Mendapatkan Pelayanan Kesehatan Sesuai Standar				2677 Orang	3170 Orang	0,00	4.500.000,00	4.500.000,00	4.500.000,00	Kab. Sleman, Kalasan, Semua Kel/Desa	PENDAPATAN ASLI DAERAH (PAD)	Memperkuat pembangunan sumber daya manusia (SDM), sains, teknologi, pendidikan, kesehatan, prestasi olahraga, kesetaraan gender, serta penguatan peran perempuan, pemuda (generasi milenial dan generasi Z), dan penyandang disabilitas.	3 . `M e n i n g k a t Kualitas Kesehatan 3 . `M e n i n g k a t Kualitas Kesehatan			0,00	DINAS KESEHATAN
	1.02.02.2.02.0005	Pengelolaan Pelayanan Kesehatan pada Usia Pendidikan Dasar																		
			Jumlah Anak Usia Pendidikan Dasar yang Mendapatkan Pelayanan Kesehatan Sesuai Standar				-	11118 Orang	0,00	29.650.000,00	29.650.000,00	29.650.000,00	Kab. Sleman, Kalasan, Semua Kel/Desa	PENDAPATAN ASLI DAERAH (PAD) DAK NON FISIK-DANA BOK-BOK PUSKESMAS	Memperkuat pembangunan sumber daya manusia (SDM), sains, teknologi, pendidikan, kesehatan, prestasi olahraga, kesetaraan gender, serta penguatan peran perempuan, pemuda (generasi milenial dan generasi Z), dan penyandang disabilitas.	3 . `M e n i n g k a t Kualitas Kesehatan 3 . `M e n i n g k a t Kualitas Kesehatan			0,00	DINAS KESEHATAN
	1.02.02.2.02.0006	Pengelolaan Pelayanan Kesehatan pada Usia Produktif																		
			Jumlah Penduduk Usia Produktif yang Mendapatkan Pelayanan Kesehatan Sesuai Standar				-	30501 Orang	0,00	1.800.000,00	1.800.000,00	1.800.000,00	Kab. Sleman, Kalasan, Semua Kel/Desa	PENDAPATAN ASLI DAERAH (PAD)	Memperkuat pembangunan sumber daya manusia (SDM), sains, teknologi, pendidikan, kesehatan, prestasi olahraga, kesetaraan gender, serta penguatan peran perempuan, pemuda (generasi milenial dan generasi Z), dan penyandang disabilitas.	3 . `M e n i n g k a t Kualitas Kesehatan 3 . `M e n i n g k a t Kualitas Kesehatan			0,00	DINAS KESEHATAN
	1.02.02.2.02.0007	Pengelolaan Pelayanan Kesehatan pada Usia Lanjut																		
			Jumlah Penduduk Usia Lanjut yang Mendapatkan Pelayanan Kesehatan Sesuai Standar				8390 Orang	8444 Orang	0,00	1.485.000,00	1.485.000,00	1.485.000,00	Kab. Sleman, Kalasan, Semua Kel/Desa	PENDAPATAN ASLI DAERAH (PAD)	Memperkuat pembangunan sumber daya manusia (SDM), sains, teknologi, pendidikan, kesehatan, prestasi olahraga, kesetaraan gender, serta penguatan peran perempuan, pemuda (generasi milenial dan generasi Z), dan penyandang disabilitas.	3 . `M e n i n g k a t Kualitas Kesehatan 3 . `M e n i n g k a t Kualitas Kesehatan			0,00	DINAS KESEHATAN
	1.02.02.2.02.0008	Pengelolaan Pelayanan Kesehatan Penderita Hipertensi																		
			Jumlah Penderita Hipertensi yang Mendapatkan Pelayanan Kesehatan Sesuai Standar				4217 Orang	4254 Orang	0,00	2.400.000,00	2.400.000,00	2.400.000,00	Kab. Sleman, Kalasan, Semua Kel/Desa	PENDAPATAN ASLI DAERAH (PAD)	Memperkuat pembangunan sumber daya manusia (SDM), sains, teknologi, pendidikan, kesehatan, prestasi olahraga, kesetaraan gender, serta penguatan peran perempuan, pemuda (generasi milenial dan generasi Z), dan penyandang disabilitas.	- -			0,00	DINAS KESEHATAN
	1.02.02.2.02.0009	Pengelolaan Pelayanan Kesehatan Penderita Diabetes Melitus																		
			Jumlah Penderita Diabetes Melitus yang Mendapatkan Pelayanan Kesehatan Sesuai Standar				1477 Orang	1502 Orang	0,00	7.500.000,00	7.500.000,00	7.500.000,00	Kab. Sleman, Kalasan, Semua Kel/Desa	PENDAPATAN ASLI DAERAH (PAD)	Memperkuat pembangunan sumber daya manusia (SDM), sains, teknologi, pendidikan, kesehatan, prestasi olahraga, kesetaraan gender, serta penguatan peran perempuan, pemuda (generasi milenial dan generasi Z), dan penyandang disabilitas.	3 . `M e n i n g k a t Kualitas Kesehatan 3 . `M e n i n g k a t Kualitas Kesehatan			0,00	DINAS KESEHATAN
	1.02.02.2.02.0010	Pengelolaan Pelayanan Kesehatan Orang dengan Gangguan Jiwa Berat																		
			Jumlah Orang yang Mendapatkan Pelayanan Kesehatan Orang dengan Gangguan Jiwa Berat Sesuai Standar				270 Orang	270 Orang	0,00	14.200.000,00	14.200.000,00	14.200.000,00	Kab. Sleman, Kalasan, Semua Kel/Desa	PENDAPATAN ASLI DAERAH (PAD) DAK NON FISIK-DANA BOK-BOK PUSKESMAS	Memperkuat pembangunan sumber daya manusia (SDM), sains, teknologi, pendidikan, kesehatan, prestasi olahraga, kesetaraan gender, serta penguatan peran perempuan, pemuda (generasi milenial dan generasi Z), dan penyandang disabilitas.	3 . `M e n i n g k a t Kualitas Kesehatan 3 . `M e n i n g k a t Kualitas Kesehatan			0,00	DINAS KESEHATAN
	1.02.02.2.02.0011	Pengelolaan Pelayanan Kesehatan Orang Terduga Tuberkulosis																		

NO	KODE	URUSAN / BIDANG URUSAN / PROGRAM / OUTCOME / KEGIATAN / SUB KEGIATAN	INDIKATOR PROGRAM / KEGIATAN / SUB KEGIATAN	TARGET AKHIR PERIODE RENSTRA OPD	REALISASI CAPAIAN RENJA OPD TAHUN 2024	PRAKIRAAN CAPAIAN TARGET RENJA OPD TAHUN 2025	CAPAIAN KINERJA DAN KERANGKA PENDANAAN										KELOMPOK SASARAN	PRAKIRAAN MAJU RENCANA TAHUN 2027		PERANGKAT DAERAH PENANGGUNG JAWAB
							TARGET 2026		PAGU INDIKATIF (Rp)			Bertambah/Berkurang (10-12)	LOKASI	SUMBER DANA	PRIORITAS			TARGET	PAGU INDIKATIF (Rp)	
							SEBELUM	SESUDAH	RKPD 2026	APBD 2026	RKPD PERUBAHAN 2026				NASIONAL	DAERAH				
1	2	3	4	5	6	7	8	9	10	11	12	13	14	15	16	17	18	19	20	21
			Jumlah Orang Terduga Menderita Tuberkulosis yang Mendapatkan Pelayanan Sesuai Standar				-	1102 Orang	0,00	10.150.000,00	10.150.000,00	10.150.000,00	Kab. Sleman, Kalasan, Semua Kel/Desa	PENDAPATAN ASLI DAERAH (PAD) DAK NON FISIK-DANA BOK-BOK PUSKESMAS	Memperkuat pembangunan sumber daya manusia (SDM), sains, teknologi, pendidikan, kesehatan, prestasi olahraga, kesetaraan gender, serta penguatan peran perempuan, pemuda (generasi milenial dan generasi Z), dan penyandang disabilitas.	3 . `M e n i n g k a t Kualitas Kesehatan 3 . `M e n i n g k a t Kualitas Kesehatan			0,00	DINAS KESEHATAN
	1.02.02.2.02.0012	Pengelolaan Pelayanan Kesehatan Orang dengan Risiko Terinfeksi HIV																		
			Jumlah Orang Terduga Menderita HIV yang Mendapatkan Pelayanan Sesuai Standar				1199 Orang	1175 Orang	0,00	1.800.000,00	1.800.000,00	1.800.000,00	Kab. Sleman, Kalasan, Semua Kel/Desa	PENDAPATAN ASLI DAERAH (PAD)	Memperkuat pembangunan sumber daya manusia (SDM), sains, teknologi, pendidikan, kesehatan, prestasi olahraga, kesetaraan gender, serta penguatan peran perempuan, pemuda (generasi milenial dan generasi Z), dan penyandang disabilitas.	4 . `M e n i n g k a t Kualitas SDM 4 . `M e n i n g k a t Kualitas SDM			0,00	DINAS KESEHATAN
	1.02.02.2.02.0015	Pengelolaan Pelayanan Kesehatan Gizi Masyarakat																		
			Jumlah Dokumen Hasil Pengelolaan Pelayanan Kesehatan Gizi Masyarakat				-	1 Dokumen	0,00	206.416.000,00	206.416.000,00	206.416.000,00	Kab. Sleman, Kalasan, Semua Kel/Desa	DAK NON FISIK-DANA BOK-BOK PUSKESMAS	Memperkuat pembangunan sumber daya manusia (SDM), sains, teknologi, pendidikan, kesehatan, prestasi olahraga, kesetaraan gender, serta penguatan peran perempuan, pemuda (generasi milenial dan generasi Z), dan penyandang disabilitas.	3 . `M e n i n g k a t Kualitas Kesehatan 3 . `M e n i n g k a t Kualitas Kesehatan			0,00	DINAS KESEHATAN
	1.02.02.2.02.0017	Pengelolaan Pelayanan Kesehatan Lingkungan																		
			Jumlah Dokumen Hasil Pengelolaan Pelayanan Kesehatan Lingkungan				1 Dokumen	1 Dokumen	12.450.000,00	0,00	0,00	-12.450.000,00	Kab. Sleman, Kalasan, Semua Kel/Desa	PENDAPATAN ASLI DAERAH (PAD)	Memperkuat pembangunan sumber daya manusia (SDM), sains, teknologi, pendidikan, kesehatan, prestasi olahraga, kesetaraan gender, serta penguatan peran perempuan, pemuda (generasi milenial dan generasi Z), dan penyandang disabilitas.	3 . `M e n i n g k a t Kualitas Kesehatan 3 . `M e n i n g k a t Kualitas Kesehatan			0,00	DINAS KESEHATAN
	1.02.02.2.02.0017	Pengelolaan Pelayanan Kesehatan Lingkungan																		
			Jumlah Dokumen Hasil Pengelolaan Pelayanan Kesehatan Lingkungan				-	1 Dokumen	0,00	9.000.000,00	9.000.000,00	9.000.000,00	Kab. Sleman, Kalasan, Semua Kel/Desa	DAK NON FISIK-DANA BOK-BOK PUSKESMAS	Memperkuat pembangunan sumber daya manusia (SDM), sains, teknologi, pendidikan, kesehatan, prestasi olahraga, kesetaraan gender, serta penguatan peran perempuan, pemuda (generasi milenial dan generasi Z), dan penyandang disabilitas.	3 . `M e n i n g k a t Kualitas Kesehatan 3 . `M e n i n g k a t Kualitas Kesehatan			0,00	DINAS KESEHATAN
	1.02.02.2.02.0020	Pengelolaan Surveilans Kesehatan																		
			Jumlah Dokumen Hasil Pengelolaan Surveilans Kesehatan				-	1 Dokumen	0,00	182.750.000,00	182.750.000,00	182.750.000,00	Kab. Sleman, Kalasan, Semua Kel/Desa	DAK NON FISIK-DANA BOK-BOK PUSKESMAS	Memperkuat pembangunan sumber daya manusia (SDM), sains, teknologi, pendidikan, kesehatan, prestasi olahraga, kesetaraan gender, serta penguatan peran perempuan, pemuda (generasi milenial dan generasi Z), dan penyandang disabilitas.	4 . `M e n i n g k a t Kualitas SDM 4 . `M e n i n g k a t Kualitas SDM			0,00	DINAS KESEHATAN
	1.02.02.2.02.0021	Pengelolaan Pelayanan Kesehatan Orang dengan Masalah Kesehatan Jiwa (ODMK)																		
			Jumlah Orang dengan Masalah Kejiwaan (ODMK) yang Mendapatkan Pelayanan Kesehatan				-	3124 Orang	0,00	11.400.000,00	11.400.000,00	11.400.000,00	Kab. Sleman, Kalasan, Semua Kel/Desa	DAK NON FISIK-DANA BOK-BOK PUSKESMAS	Memperkuat pembangunan sumber daya manusia (SDM), sains, teknologi, pendidikan, kesehatan, prestasi olahraga, kesetaraan gender, serta penguatan peran perempuan, pemuda (generasi milenial dan generasi Z), dan penyandang disabilitas.	3 . `M e n i n g k a t Kualitas Kesehatan 3 . `M e n i n g k a t Kualitas Kesehatan			0,00	DINAS KESEHATAN
	1.02.02.2.02.0025	Pelayanan Kesehatan Penyakit Menular dan Tidak Menular																		

NO	KODE	URUSAN / BIDANG URUSAN / PROGRAM / OUTCOME / KEGIATAN / SUB KEGIATAN	INDIKATOR PROGRAM / KEGIATAN / SUB KEGIATAN	TARGET AKHIR PERIODE RENSTRA OPD	REALISASI CAPAIAN RENJA OPD TAHUN 2024	PRAKIRAAN CAPAIAN TARGET RENJA OPD TAHUN 2025	CAPAIAN KINERJA DAN KERANGKA PENDANAAN										KELOMPOK SASARAN	PRAKIRAAN MAJU RENCANA TAHUN 2027		PERANGKAT DAERAH PENANGGUNG JAWAB
							TARGET 2026		PAGU INDIKATIF (Rp)			Bertambah/Berkurang (10-12)	LOKASI	SUMBER DANA	PRIORITAS			TARGET	PAGU INDIKATIF (Rp)	
							SEBELUM	SESUDAH	RKPD 2026	APBD 2026	RKPD PERUBAHAN 2026				NASIONAL	DAERAH				
1	2	3	4	5	6	7	8	9	10	11	12	13	14	15	16	17	18	19	20	21
			Jumlah Dokumen Hasil Pelayanan Kesehatan Penyakit Menular dan Tidak Menular				-	1 Dokumen	0,00	12.050.000,00	12.050.000,00	12.050.000,00	Kab. Sleman, Kalasan, Semua Kel/Desa	DAK NON FISIK-DANA BOK-BOK PUSKESMAS	Memperkuat pembangunan sumber daya manusia (SDM), sains, teknologi, pendidikan, kesehatan, prestasi olahraga, kesetaraan gender, serta penguatan peran perempuan, pemuda (generasi milenial dan generasi Z), dan penyandang disabilitas.	3 . `M e n i n g k a t Kualitas Kesehatan 3 . `M e n i n g k a t Kualitas Kesehatan			0,00	DINAS KESEHATAN
	1.02.02.2.02.0033	Operasional Pelayanan Puskesmas																		
			Jumlah Dokumen Operasional Pelayanan Puskesmas				1 Dokumen	1 Dokumen	813.530.000,00	184.800.000,00	184.800.000,00	-628.730.000,00	Kab. Sleman, Kalasan, Semua Kel/Desa	DAK NON FISIK-DANA BOK-BOK PUSKESMAS SISA DAK NON FISIK-DANA BOK-BOK PUSKESMAS	Memperkuat pembangunan sumber daya manusia (SDM), sains, teknologi, pendidikan, kesehatan, prestasi olahraga, kesetaraan gender, serta penguatan peran perempuan, pemuda (generasi milenial dan generasi Z), dan penyandang disabilitas.	3 . `M e n i n g k a t Kualitas Kesehatan 3 . `M e n i n g k a t Kualitas Kesehatan			0,00	DINAS KESEHATAN
	1.02.02.2.02.0040	Pengelolaan pelayanan kesehatan orang dengan Tuberkulosis																		
			Jumlah orang dengan Tuberkulosis yang mendapatkan pelayanan kesehatan sesuai standar				-	204 Orang	0,00	600.000,00	600.000,00	600.000,00	Kab. Sleman, Kalasan, Semua Kel/Desa	PENDAPATAN ASLI DAERAH (PAD)	Memperkuat pembangunan sumber daya manusia (SDM), sains, teknologi, pendidikan, kesehatan, prestasi olahraga, kesetaraan gender, serta penguatan peran perempuan, pemuda (generasi milenial dan generasi Z), dan penyandang disabilitas.	3 . `M e n i n g k a t Kualitas Kesehatan 3 . `M e n i n g k a t Kualitas Kesehatan			0,00	DINAS KESEHATAN
	1.02.02.2.02.0041	Pengelolaan pelayanan kesehatan orang dengan HIV (ODHIV)																		
			Jumlah orang dengan HIV (ODHIV) yang mendapatkan pelayanan kesehatan sesuai standar				-	55 Orang	0,00	900.000,00	900.000,00	900.000,00	Kab. Sleman, Kalasan, Semua Kel/Desa	PENDAPATAN ASLI DAERAH (PAD)	Memperkuat pembangunan sumber daya manusia (SDM), sains, teknologi, pendidikan, kesehatan, prestasi olahraga, kesetaraan gender, serta penguatan peran perempuan, pemuda (generasi milenial dan generasi Z), dan penyandang disabilitas.	3 . `M e n i n g k a t Kualitas Kesehatan 3 . `M e n i n g k a t Kualitas Kesehatan			0,00	DINAS KESEHATAN
	1.02.02.2.02.0042	Pengelolaan pelayanan kesehatan Malaria																		
			Jumlah orang yang mendapatkan pelayanan kesehatan malaria				-	155 Orang	0,00	750.000,00	750.000,00	750.000,00	Kab. Sleman, Kalasan, Semua Kel/Desa	PENDAPATAN ASLI DAERAH (PAD)	Memperkuat pembangunan sumber daya manusia (SDM), sains, teknologi, pendidikan, kesehatan, prestasi olahraga, kesetaraan gender, serta penguatan peran perempuan, pemuda (generasi milenial dan generasi Z), dan penyandang disabilitas.	3 . `M e n i n g k a t Kualitas Kesehatan 3 . `M e n i n g k a t Kualitas Kesehatan			0,00	DINAS KESEHATAN
	1.02.02.2.02.0046	Pengelolaan upaya kesehatan Ibu dan Anak																		
			Jumlah dokumen hasil pengelolaan upaya kesehatan ibu dan anak				-	1 Dokumen	0,00	800.000,00	800.000,00	800.000,00	Kab. Sleman, Kalasan, Semua Kel/Desa	DAK NON FISIK-DANA BOK-BOK PUSKESMAS	Memperkuat pembangunan sumber daya manusia (SDM), sains, teknologi, pendidikan, kesehatan, prestasi olahraga, kesetaraan gender, serta penguatan peran perempuan, pemuda (generasi milenial dan generasi Z), dan penyandang disabilitas.	3 . `M e n i n g k a t Kualitas Kesehatan 3 . `M e n i n g k a t Kualitas Kesehatan			0,00	DINAS KESEHATAN
	1.02.02.2.02.0048	Pengelolaan Layanan Imunisasi																		
			Jumlah Dokumen Hasil Pengelolaan Layanan Imunisasi				-	1 Dokumen	0,00	14.150.000,00	14.150.000,00	14.150.000,00	Kab. Sleman, Kalasan, Semua Kel/Desa	DAK NON FISIK-DANA BOK-BOK PUSKESMAS	Memperkuat pembangunan sumber daya manusia (SDM), sains, teknologi, pendidikan, kesehatan, prestasi olahraga, kesetaraan gender, serta penguatan peran perempuan, pemuda (generasi milenial dan generasi Z), dan penyandang disabilitas.	3 . `M e n i n g k a t Kualitas Kesehatan 3 . `M e n i n g k a t Kualitas Kesehatan			0,00	DINAS KESEHATAN
3.	**1.02.05**	**PROGRAM PEMBERDAYAAN MASYARAKAT BIDANG KESEHATAN**	**Persentase posyandu siklus hidup yang aktif Persentase Iklan layanan masyarakat kesehatan yang dipublikasikan**				**65; 65; 96 %; %; %**	**78 65 % %**	**6.100.000,00**	**65.550.000,00**	**65.550.000,00**	**-6.100.000,00**							**0,00**	

NO	KODE	URUSAN / BIDANG URUSAN / PROGRAM / OUTCOME / KEGIATAN / SUB KEGIATAN	INDIKATOR PROGRAM / KEGIATAN / SUB KEGIATAN	TARGET AKHIR PERIODE RENSTRA OPD	REALISASI CAPAIAN RENJA OPD TAHUN 2024	PRAKIRAAN CAPAIAN TARGET RENJA OPD TAHUN 2025	CAPAIAN KINERJA DAN KERANGKA PENDANAAN										KELOMPOK SASARAN	PRAKIRAAN MAJU RENCANA TAHUN 2027		PERANGKAT DAERAH PENANGGUNG JAWAB
							TARGET 2026		PAGU INDIKATIF (Rp)			Bertambah/Berkurang (10-12)	LOKASI	SUMBER DANA	PRIORITAS			TARGET	PAGU INDIKATIF (Rp)	
							SEBELUM	SESUDAH	RKPD 2026	APBD 2026	RKPD PERUBAHAN 2026				NASIONAL	DAERAH				
1	2	3	4	5	6	7	8	9	10	11	12	13	14	15	16	17	18	19	20	21
	1.02.05.2.01	Advokasi, Pemberdayaan, Kemitraan, Peningkatan Peran serta Masyarakat dan Lintas Sektor Tingkat Daerah Kabupaten/Kota	*Jumlah Dokumen Hasil Bimbingan Teknis dan Supervisi Upaya Kesehatan Bersumber Daya Masyarakat (UKBM)* *Jumlah Dokumen Promosi Kesehatan, Advokasi, Kemitraan dan Pemberdayaan Masyarakat*				-	1 dokumen	6.100.000,00	12.800.000,00	12.800.000,00	6.700.000,00			Memperkuat pembangunan sumber daya manusia (SDM), sains, teknologi, pendidikan, kesehatan, prestasi olahraga, kesetaraan gender, serta penguatan peran perempuan, pemuda (generasi milenial dan generasi Z), dan penyandang disabilitas.	3 . `M e n i n g k a t Kualitas Kesehatan 3 . `M e n i n g k a t Kualitas Kesehatan	Kader, Masyarakat Umum di wilayah kerja Kapanewon Kalasan		0,00	DINAS KESEHATAN
	1.02.05.2.01.0001	Peningkatan Upaya Promosi Kesehatan, Advokasi, Kemitraan dan Pemberdayaan Masyarakat																		
			Jumlah Dokumen Promosi Kesehatan, Advokasi, Kemitraan dan Pemberdayaan Masyarakat				1 Dokumen	1 Dokumen	6.100.000,00	0,00	0,00	-6.100.000,00	Kab. Sleman, Kalasan, Semua Kel/Desa	PENDAPATAN ASLI DAERAH (PAD)	Memperkuat pembangunan sumber daya manusia (SDM), sains, teknologi, pendidikan, kesehatan, prestasi olahraga, kesetaraan gender, serta penguatan peran perempuan, pemuda (generasi milenial dan generasi Z), dan penyandang disabilitas.	3 . `M e n i n g k a t Kualitas Kesehatan 3 . `M e n i n g k a t Kualitas Kesehatan			0,00	DINAS KESEHATAN
	1.02.05.2.01.0001	Peningkatan Upaya Promosi Kesehatan, Advokasi, Kemitraan dan Pemberdayaan Masyarakat																		
			Jumlah Dokumen Promosi Kesehatan, Advokasi, Kemitraan dan Pemberdayaan Masyarakat				-	1 Dokumen	0,00	12.800.000,00	12.800.000,00	12.800.000,00	Kab. Sleman, Kalasan, Semua Kel/Desa	DAK NON FISIK-DANA BOK-BOK PUSKESMAS	Memperkuat pembangunan sumber daya manusia (SDM), sains, teknologi, pendidikan, kesehatan, prestasi olahraga, kesetaraan gender, serta penguatan peran perempuan, pemuda (generasi milenial dan generasi Z), dan penyandang disabilitas.	3 . `M e n i n g k a t Kualitas Kesehatan 3 . `M e n i n g k a t Kualitas Kesehatan			0,00	DINAS KESEHATAN
	1.02.05.2.03	Pengembangan dan Pelaksanaan Upaya Kesehatan Bersumber Daya Masyarakat (UKBM) Tingkat Daerah Kabupaten/Kota	*Jumlah Dokumen Hasil Bimbingan Teknis dan Supervisi Upaya Kesehatan Bersumber Daya Masyarakat (UKBM)* *Jumlah Dokumen Promosi Kesehatan, Advokasi, Kemitraan dan Pemberdayaan Masyarakat*				-	1 dokumen	0,00	52.750.000,00	52.750.000,00	52.750.000,00			Memperkuat pembangunan sumber daya manusia (SDM), sains, teknologi, pendidikan, kesehatan, prestasi olahraga, kesetaraan gender, serta penguatan peran perempuan, pemuda (generasi milenial dan generasi Z), dan penyandang disabilitas.	3 . `M e n i n g k a t Kualitas Kesehatan 3 . `M e n i n g k a t Kualitas Kesehatan	Kader, Masyarakat Umum di wilayah kerja Kapanewon Kalasan		0,00	DINAS KESEHATAN
	1.02.05.2.03.0001	Bimbingan Teknis dan Supervisi Pengembangan dan Pelaksanaan Upaya Kesehatan Bersumber Daya Masyarakat (UKBM)																		
			Jumlah Dokumen Hasil Bimbingan Teknis dan Supervisi Upaya Kesehatan Bersumber Daya Masyarakat (UKBM)				-	1 Dokumen	0,00	52.750.000,00	52.750.000,00	52.750.000,00	Kab. Sleman, Kalasan, Semua Kel/Desa	DAK NON FISIK-DANA BOK-BOK PUSKESMAS	Memperkuat pembangunan sumber daya manusia (SDM), sains, teknologi, pendidikan, kesehatan, prestasi olahraga, kesetaraan gender, serta penguatan peran perempuan, pemuda (generasi milenial dan generasi Z), dan penyandang disabilitas.	3 . `M e n i n g k a t Kualitas Kesehatan 3 . `M e n i n g k a t Kualitas Kesehatan			0,00	DINAS KESEHATAN
		PUSAT KESEHATAN MASYARAKAT NGEMPLAK I							**3.082.616.090,00**	**2.835.653.738,00**	**3.218.339.349,00**	**135.723.259,00**							**3.257.550.000,00**	
	1	**URUSAN PEMERINTAHAN WAJIB YANG BERKAITAN DENGAN PELAYANAN DASAR**							**3.082.616.090,00**	**2.835.653.738,00**	**3.218.339.349,00**	**135.723.259,00**							**3.257.550.000,00**	
	1.02	**URUSAN PEMERINTAHAN BIDANG KESEHATAN**							**3.082.616.090,00**	**2.835.653.738,00**	**3.218.339.349,00**	**135.723.259,00**							**3.257.550.000,00**	
1.	**1.02.01**	**PROGRAM PENUNJANG URUSAN PEMERINTAHAN DAERAH KABUPATEN/KOTA**	**Persentase pemenuhan layanan perencanaan dan keuangan;Persentase pemenuhan layanan administrasi dan sarana prasarana perkantoran**				**100%; 100%**	**100% 100%**	**2.325.945.990,00**	**2.274.793.000,00**	**2.657.478.611,00**	**67.054.010,00**							**2.393.000.000,00**	
	1.02.01.2.02	Administrasi Keuangan Perangkat Daerah	*Jumlah Dokumen Penatausahaan dan Pengujian/Verifikasi Keuangan SKPD*				100 %	1 dokumen	42.660.000,00	67.020.000,00	67.020.000,00	24.360.000,00			Memperkuat pembangunan sumber daya manusia (SDM), sains, teknologi, pendidikan, kesehatan, prestasi olahraga, kesetaraan gender, serta penguatan peran perempuan, pemuda (generasi milenial dan generasi Z), dan penyandang disabilitas.	7 . `M e n i n g k a t Tata Kelola Pemerintahan 7 . `M e n i n g k a t Tata Kelola Pemerintahan	Puskasmas Ngemplak I dan Masyarakat		52.000.000,00	DINAS KESEHATAN
	1.02.01.2.02.0003	Pelaksanaan Penatausahaan dan Pengujian/Verifikasi Keuangan SKPD																		
			Jumlah Dokumen Penatausahaan dan Pengujian/Verifikasi Keuangan SKPD				1 Dokumen	1 Dokumen	42.660.000,00	67.020.000,00	67.020.000,00	24.360.000,00	Kab. Sleman, Semua Kecamatan, Semua Kel/Desa	PENDAPATAN ASLI DAERAH (PAD)	Memperkuat pembangunan sumber daya manusia (SDM), sains, teknologi, pendidikan, kesehatan, prestasi olahraga, kesetaraan gender, serta penguatan peran perempuan, pemuda (generasi milenial dan generasi Z), dan penyandang disabilitas.	7 . `M e n i n g k a t Tata Kelola Pemerintahan 7 . `M e n i n g k a t Tata Kelola Pemerintahan			52.000.000,00	DINAS KESEHATAN

NO	KODE	URUSAN / BIDANG URUSAN / PROGRAM / OUTCOME / KEGIATAN / SUB KEGIATAN	INDIKATOR PROGRAM / KEGIATAN / SUB KEGIATAN	TARGET AKHIR PERIODE RENSTRA OPD	REALISASI CAPAIAN RENJA OPD TAHUN 2024	PRAKIRAAN CAPAIAN TARGET RENJA OPD TAHUN 2025	CAPAIAN KINERJA DAN KERANGKA PENDANAAN										KELOMPOK SASARAN	PRAKIRAAN MAJU RENCANA TAHUN 2027		PERANGKAT DAERAH PENANGGUNG JAWAB
							TARGET 2026		PAGU INDIKATIF (Rp)			Bertambah/Berkurang (10-12)	LOKASI	SUMBER DANA	PRIORITAS			TARGET	PAGU INDIKATIF (Rp)	
							SEBELUM	SESUDAH	RKPD 2026	APBD 2026	RKPD PERUBAHAN 2026				NASIONAL	DAERAH				
1	2	3	4	5	6	7	8	9	10	11	12	13	14	15	16	17	18	19	20	21
	1.02.01.2.06	Administrasi Umum Perangkat Daerah	*Jumlah Paket Barang Cetakan dan Penggandaan yang Disediakan (paket)*				100 %	1 paket	9.702.590,00	0,00	0,00	-9.702.590,00			Memperkuat pembangunan sumber daya manusia (SDM), sains, teknologi, pendidikan, kesehatan, prestasi olahraga, kesetaraan gender, serta penguatan peran perempuan, pemuda (generasi milenial dan generasi Z), dan penyandang disabilitas.	7 . `M e n i n g k a t Tata Kelola Pemerintahan 7 . `M e n i n g k a t Tata Kelola Pemerintahan	Puskasmas Ngemplak I dan MAsyarakat		15.000.000,00	DINAS KESEHATAN
	1.02.01.2.06.0005	Penyediaan Barang Cetakan dan Penggandaan																		
			Jumlah Paket Barang Cetakan dan Penggandaan yang Disediakan				1 Paket	1 Paket	9.702.590,00	0,00	0,00	-9.702.590,00	Kab. Sleman, Ngemplak, Semua Kel/Desa	PENDAPATAN ASLI DAERAH (PAD)	Memperkuat pembangunan sumber daya manusia (SDM), sains, teknologi, pendidikan, kesehatan, prestasi olahraga, kesetaraan gender, serta penguatan peran perempuan, pemuda (generasi milenial dan generasi Z), dan penyandang disabilitas.	7 . `M e n i n g k a t Tata Kelola Pemerintahan 7 . `M e n i n g k a t Tata Kelola Pemerintahan			15.000.000,00	DINAS KESEHATAN
	1.02.01.2.08	Penyediaan Jasa Penunjang Urusan Pemerintahan Daerah	*Jumlah Laporan Penyediaan Jasa Pelayanan Umum Kantor yang Disediakan Pembayaran jasa langganan*				100 %	1 laporan	258.383.400,00	192.573.000,00	192.573.000,00	-65.810.400,00			Memperkuat pembangunan sumber daya manusia (SDM), sains, teknologi, pendidikan, kesehatan, prestasi olahraga, kesetaraan gender, serta penguatan peran perempuan, pemuda (generasi milenial dan generasi Z), dan penyandang disabilitas.	7 . `M e n i n g k a t Tata Kelola Pemerintahan 7 . `M e n i n g k a t Tata Kelola Pemerintahan	Puskasmas Ngemplak I dan MAsyarakat		276.000.000,00	DINAS KESEHATAN
	1.02.01.2.08.0002	Penyediaan Jasa Komunikasi, Sumber Daya Air dan Listrik																		
			Jumlah Laporan Penyediaan Jasa Komunikasi, Sumber Daya Air dan Listrik yang Disediakan				1 Laporan	1 Laporan	96.000.000,00	67.500.000,00	67.500.000,00	-28.500.000,00	Kab. Sleman, Ngemplak, Semua Kel/Desa	PENDAPATAN ASLI DAERAH (PAD)	Memperkuat pembangunan sumber daya manusia (SDM), sains, teknologi, pendidikan, kesehatan, prestasi olahraga, kesetaraan gender, serta penguatan peran perempuan, pemuda (generasi milenial dan generasi Z), dan penyandang disabilitas.	7 . `M e n i n g k a t Tata Kelola Pemerintahan 7 . `M e n i n g k a t Tata Kelola Pemerintahan			106.000.000,00	DINAS KESEHATAN
	1.02.01.2.08.0004	Penyediaan Jasa Pelayanan Umum Kantor																		
			Jumlah Laporan Penyediaan Jasa Pelayanan Umum Kantor yang Disediakan				1 Laporan	1 Laporan	162.383.400,00	125.073.000,00	125.073.000,00	-37.310.400,00	Kab. Sleman, Ngemplak, Semua Kel/Desa	PENDAPATAN ASLI DAERAH (PAD)	Memperkuat pembangunan sumber daya manusia (SDM), sains, teknologi, pendidikan, kesehatan, prestasi olahraga, kesetaraan gender, serta penguatan peran perempuan, pemuda (generasi milenial dan generasi Z), dan penyandang disabilitas.	7 . `M e n i n g k a t Tata Kelola Pemerintahan 7 . `M e n i n g k a t Tata Kelola Pemerintahan			170.000.000,00	DINAS KESEHATAN
	1.02.01.2.10	Peningkatan Pelayanan BLUD	*Jumlah laporan layanan BLUD*				100 %	1 laporan	2.015.200.000,00	2.015.200.000,00	2.397.885.611,00	382.685.611,00			Memperkuat pembangunan sumber daya manusia (SDM), sains, teknologi, pendidikan, kesehatan, prestasi olahraga, kesetaraan gender, serta penguatan peran perempuan, pemuda (generasi milenial dan generasi Z), dan penyandang disabilitas.	7 . `M e n i n g k a t Tata Kelola Pemerintahan 7 . `M e n i n g k a t Tata Kelola Pemerintahan	Puskasmas Ngemplak I dan Masyarakat		2.050.000.000,00	DINAS KESEHATAN
	1.02.01.2.10.0001	Pelayanan dan Penunjang Pelayanan BLUD																		
			Jumlah BLUD yang Menyediakan Pelayanan dan Penunjang Pelayanan				1 Unit Kerja	1 Unit Kerja	2.015.200.000,00	2.015.200.000,00	2.397.885.611,00	382.685.611,00	Kab. Sleman, Ngemplak, Semua Kel/Desa	PENDAPATAN DARI BLUD	Memperkuat pembangunan sumber daya manusia (SDM), sains, teknologi, pendidikan, kesehatan, prestasi olahraga, kesetaraan gender, serta penguatan peran perempuan, pemuda (generasi milenial dan generasi Z), dan penyandang disabilitas.	7 . `M e n i n g k a t Tata Kelola Pemerintahan 7 . `M e n i n g k a t Tata Kelola Pemerintahan			2.050.000.000,00	DINAS KESEHATAN
2.	**1.02.02**	**PROGRAM PEMENUHAN UPAYA KESEHATAN PERORANGAN DAN UPAYA KESEHATAN MASYARAKAT**	**Cakupan imunisasi bayi lengkap;Persentase kapanewon melakukan kegiatan forum kapanewon sehat Indeks Capaian SPM Bidang Kesehatan;Persentase Akreditasi Fasyankes Persentase Pemenuhan Sarana, Prasarana, Alat Kesehatan (SPA) sesuai standar Angka keberhasilan pengobatan tuberkulosis (treatment success rate) (%) Prevalensi Wasting (gizi kurang dan gizi buruk) pada balita**				**75,2 86 89,94 99.06 100 100% 100% 87% 83,31% % % % % indeks 100% 65% 4.45% 88%**	**97.8% 100% 69 87 4.45 100% 100% % % %**	**756.670.100,00**	**533.530.738,00**	**533.530.738,00**	**84.379.900,00**							**841.050.000,00**	

NO	KODE	URUSAN / BIDANG URUSAN / PROGRAM / OUTCOME / KEGIATAN / SUB KEGIATAN	INDIKATOR PROGRAM / KEGIATAN / SUB KEGIATAN	TARGET AKHIR PERIODE RENSTRA OPD	REALISASI CAPAIAN RENJA OPD TAHUN 2024	PRAKIRAAN CAPAIAN TARGET RENJA OPD TAHUN 2025	CAPAIAN KINERJA DAN KERANGKA PENDANAAN										KELOMPOK SASARAN	PRAKIRAAN MAJU RENCANA TAHUN 2027		PERANGKAT DAERAH PENANGGUNG JAWAB
							TARGET 2026		PAGU INDIKATIF (Rp)			Bertambah/Berkurang (10-12)	LOKASI	SUMBER DANA	PRIORITAS			TARGET	PAGU INDIKATIF (Rp)	
							SEBELUM	SESUDAH	RKPD 2026	APBD 2026	RKPD PERUBAHAN 2026				NASIONAL	DAERAH				
1	2	3	4	5	6	7	8	9	10	11	12	13	14	15	16	17	18	19	20	21
	1.02.02.2.01	Penyediaan Fasilitas Pelayanan Kesehatan untuk UKM dan UKP Kewenangan Daerah Kabupaten/Kota	*Jumlah keluarga yang sudah dikunjungi dan diintervensi kesehatnnya oleh tenaga kesehatan Puskesmas* *Jumlah Sarana, Prasarana dan Alat Kesehatan yang Telah Dilakukan Rehabilitasi dan Pemeliharaan Oleh Puskesmas*				100 % 90,96 %	1 unit 71 keluarga	62.207.500,00	25.475.738,00	25.475.738,00	-36.731.762,00			Memperkuat pembangunan sumber daya manusia (SDM), sains, teknologi, pendidikan, kesehatan, prestasi olahraga, kesetaraan gender, serta penguatan peran perempuan, pemuda (generasi milenial dan generasi Z), dan penyandang disabilitas.	5 . `Memperkua Infrastruktur untuk Pelayanan publik 5 . `Memperkua Infrastruktur untuk Pelayanan publik	Puskasmas Ngemplak I dan MAsyarakat		76.500.000,00	DINAS KESEHATAN
	1.02.02.2.01.0009	Rehabilitasi dan Pemeliharaan Puskesmas																		
			Jumlah Sarana, Prasarana dan Alat Kesehatan yang Telah Dilakukan Rehabilitasi dan Pemeliharaan Oleh Puskesmas				26 Unit	26 Unit	60.347.500,00	23.615.738,00	23.615.738,00	-36.731.762,00	Kab. Sleman, Ngemplak, Semua Kel/Desa	PENDAPATAN ASLI DAERAH (PAD)	Memperkuat pembangunan sumber daya manusia (SDM), sains, teknologi, pendidikan, kesehatan, prestasi olahraga, kesetaraan gender, serta penguatan peran perempuan, pemuda (generasi milenial dan generasi Z), dan penyandang disabilitas.	5 . `Memperkua Infrastruktur untuk Pelayanan publik 5 . `Memperkua Infrastruktur untuk Pelayanan publik			75.000.000,00	DINAS KESEHATAN
	1.02.02.2.01.0024	Pengelolaan Pelayanan Kesehatan Dasar Melalui Pendekatan Keluarga																		
			Jumlah Keluarga yang Sudah Dikunjungi dan Diintervensi Masalah Kesehatannya oleh Tenaga Kesehatan Puskesmas				480 Keluarga	71 Keluarga	1.860.000,00	1.860.000,00	1.860.000,00	0,00	Kab. Sleman, Ngemplak, Semua Kel/Desa	PENDAPATAN ASLI DAERAH (PAD)	Memperkuat pembangunan sumber daya manusia (SDM), sains, teknologi, pendidikan, kesehatan, prestasi olahraga, kesetaraan gender, serta penguatan peran perempuan, pemuda (generasi milenial dan generasi Z), dan penyandang disabilitas.	5 . `Memperkua Infrastruktur untuk Pelayanan publik 5 . `Memperkua Infrastruktur untuk Pelayanan publik			1.500.000,00	DINAS KESEHATAN
	1.02.02.2.02	Penyediaan Layanan Kesehatan untuk UKM dan UKP Rujukan Tingkat Daerah Kabupaten/Kota	*Jumlah Anak Usia Pendidikan Dasar yang Mendapatkan Pelayanan Kesehatan Sesuai Standar* *Jumlah Balita yang Mendapatkan Pelayanan Kesehatan Sesuai Standar* *Jumlah Bayi Baru Lahir yang Mendapatkan Pelayanan Kesehatan Sesuai Standar* *Jumlah Dokumen Hasil Operasional Pelayanan Puskesmas* *Jumlah Dokumen Hasil Pelayanan Kesehatan Penyakit Menular dan Tidak Menular* *Jumlah dokumen hasil pengelolaan pelayanan imunisasi* *Jumlah Dokumen Hasil Pengelolaan Pelayanan Kesehatan Gizi Masyarakat* *Jumlah Dokumen Hasil Pengelolaan Pelayanan Kesehatan Lingkungan* *Jumlah Dokumen Hasil Pengelolaan Pelayanan Promosi Kesehatan (dokumen)* *Jumlah Dokumen Hasil Pengelolaan Surveilans Kesehatan* *Jumlah Dokumen Hasil Pengelolaan Upaya Kesehatan Ibu dan Anak* *Jumlah Ibu Bersalin yang Mendapatkan Pelayanan Kesehatan Sesuai Standar* *Jumlah Ibu Hamil yang Mendapatkan Pelayanan Kesehatan Sesuai Standar* *Jumlah orang dengan HIV (ODHIV) yang mendapatkan pelayanan kesehatan sesuai standar* *Jumlah orang dengan Tuberkulosis yang mendapatkan pelayanan kesehatan sesuai standar* *Jumlah Orang Terduga Menderita HIV yang Mendapatkan Pelayanan Sesuai Standar* *Jumlah Orang Terduga Menderita Tuberkulosis yang Mendapatkan Pelayanan Sesuai Standar* *Jumlah Orang yang Mendapatkan Pelayanan Kesehatan Orang dengan Gangguan Jiwa Berat Sesuai Standar* *Jumlah Penderita Diabetes Melitus yang Mendapatkan Pelayanan Kesehatan Sesuai Standar* *Jumlah Penderita Hipertensi yang Mendapatkan Pelayanan Kesehatan Sesuai Standar* *Jumlah Penduduk Usia Lanjut yang Mendapatkan Pelayanan Kesehatan Sesuai Standar* *Jumlah Penduduk Usia Produktif yang Mendapatkan Pelayanan Kesehatan Sesuai Standar* *Orang yang mendapatkan pelayanan kesehatan malaria Puskesmas Terakreditasi*				100 % 100 indeks 89,1 %	1109 orang 1220 orang 150 orang 16008 orang 1 dokumen 1 unit 219 orang 25 orang 2721 orang 326 orang 3578 orang 362 orang 486 orang 60 orang 92 orang	694.462.600,00	508.055.000,00	508.055.000,00	-186.407.600,00			Memperkuat pembangunan sumber daya manusia (SDM), sains, teknologi, pendidikan, kesehatan, prestasi olahraga, kesetaraan gender, serta penguatan peran perempuan, pemuda (generasi milenial dan generasi Z), dan penyandang disabilitas.	5 . `Memperkua Infrastruktur untuk Pelayanan publik 5 . `Memperkua Infrastruktur untuk Pelayanan publik	Puskasmas Ngemplak I dan Masyarakat		764.550.000,00	DINAS KESEHATAN
	1.02.02.2.02.0001	Pengelolaan Pelayanan Kesehatan Ibu Hamil																		

NO	KODE	URUSAN / BIDANG URUSAN / PROGRAM / OUTCOME / KEGIATAN / SUB KEGIATAN	INDIKATOR PROGRAM / KEGIATAN / SUB KEGIATAN	TARGET AKHIR PERIODE RENSTRA OPD	REALISASI CAPAIAN RENJA OPD TAHUN 2024	PRAKIRAAN CAPAIAN TARGET RENJA OPD TAHUN 2025	CAPAIAN KINERJA DAN KERANGKA PENDANAAN										KELOMPOK SASARAN	PRAKIRAAN MAJU RENCANA TAHUN 2027		PERANGKAT DAERAH PENANGGUNG JAWAB
							TARGET 2026		PAGU INDIKATIF (Rp)			Bertambah/Berkurang (10-12)	LOKASI	SUMBER DANA	PRIORITAS			TARGET	PAGU INDIKATIF (Rp)	
							SEBELUM	SESUDAH	RKPD 2026	APBD 2026	RKPD PERUBAHAN 2026				NASIONAL	DAERAH				
1	2	3	4	5	6	7	8	9	10	11	12	13	14	15	16	17	18	19	20	21
			Jumlah Ibu Hamil yang Mendapatkan Pelayanan Kesehatan Sesuai Standar				220 Orang	219 Orang	14.770.000,00	20.340.000,00	20.340.000,00	5.570.000,00	Kab. Sleman, Ngemplak, Semua Kel/Desa	PENDAPATAN ASLI DAERAH (PAD) DAK NON FISIK-DANA BOK-BOK PUSKESMAS	Memperkuat pembangunan sumber daya manusia (SDM), sains, teknologi, pendidikan, kesehatan, prestasi olahraga, kesetaraan gender, serta penguatan peran perempuan, pemuda (generasi milenial dan generasi Z), dan penyandang disabilitas.	5 . `M e m p e r k u a Infrastruktur untuk Pelayanan publik 5 . `M e m p e r k u a Infrastruktur untuk Pelayanan publik			25.000.000,00	DINAS KESEHATAN
	1.02.02.2.02.0002	Pengelolaan Pelayanan Kesehatan Ibu Bersalin																		
			Jumlah Ibu Bersalin yang Mendapatkan Pelayanan Kesehatan Sesuai Standar				220 Orang	219 Orang	4.200.000,00	2.100.000,00	2.100.000,00	-2.100.000,00	Kab. Sleman, Ngemplak, Semua Kel/Desa	PENDAPATAN ASLI DAERAH (PAD)	Memperkuat pembangunan sumber daya manusia (SDM), sains, teknologi, pendidikan, kesehatan, prestasi olahraga, kesetaraan gender, serta penguatan peran perempuan, pemuda (generasi milenial dan generasi Z), dan penyandang disabilitas.	5 . `M e m p e r k u a Infrastruktur untuk Pelayanan publik 5 . `M e m p e r k u a Infrastruktur untuk Pelayanan publik			5.000.000,00	DINAS KESEHATAN
	1.02.02.2.02.0003	Pengelolaan Pelayanan Kesehatan Bayi Baru Lahir																		
			Jumlah Bayi Baru Lahir yang Mendapatkan Pelayanan Kesehatan Sesuai Standar				220 Orang	219 Orang	14.100.000,00	9.600.000,00	9.600.000,00	-4.500.000,00	Kab. Sleman, Ngemplak, Semua Kel/Desa	PENDAPATAN ASLI DAERAH (PAD)	Memperkuat pembangunan sumber daya manusia (SDM), sains, teknologi, pendidikan, kesehatan, prestasi olahraga, kesetaraan gender, serta penguatan peran perempuan, pemuda (generasi milenial dan generasi Z), dan penyandang disabilitas.	5 . `M e m p e r k u a Infrastruktur untuk Pelayanan publik 5 . `M e m p e r k u a Infrastruktur untuk Pelayanan publik			17.000.000,00	DINAS KESEHATAN
	1.02.02.2.02.0004	Pengelolaan Pelayanan Kesehatan Balita																		
			Jumlah Balita yang Mendapatkan Pelayanan Kesehatan Sesuai Standar				1217 Orang	1220 Orang	11.040.000,00	7.030.000,00	7.030.000,00	-4.010.000,00	Kab. Sleman, Ngemplak, Semua Kel/Desa	PENDAPATAN ASLI DAERAH (PAD)	Memperkuat pembangunan sumber daya manusia (SDM), sains, teknologi, pendidikan, kesehatan, prestasi olahraga, kesetaraan gender, serta penguatan peran perempuan, pemuda (generasi milenial dan generasi Z), dan penyandang disabilitas.	5 . `M e m p e r k u a Infrastruktur untuk Pelayanan publik 5 . `M e m p e r k u a Infrastruktur untuk Pelayanan publik			15.000.000,00	DINAS KESEHATAN
	1.02.02.2.02.0005	Pengelolaan Pelayanan Kesehatan pada Usia Pendidikan Dasar																		
			Jumlah Anak Usia Pendidikan Dasar yang Mendapatkan Pelayanan Kesehatan Sesuai Standar				2721 Orang	2721 Orang	17.730.000,00	13.980.000,00	13.980.000,00	-3.750.000,00	Kab. Sleman, Ngemplak, Semua Kel/Desa	PENDAPATAN ASLI DAERAH (PAD) DAK NON FISIK-DANA BOK-BOK PUSKESMAS	Memperkuat pembangunan sumber daya manusia (SDM), sains, teknologi, pendidikan, kesehatan, prestasi olahraga, kesetaraan gender, serta penguatan peran perempuan, pemuda (generasi milenial dan generasi Z), dan penyandang disabilitas.	5 . `M e m p e r k u a Infrastruktur untuk Pelayanan publik 5 . `M e m p e r k u a Infrastruktur untuk Pelayanan publik			20.000.000,00	DINAS KESEHATAN
	1.02.02.2.02.0006	Pengelolaan Pelayanan Kesehatan pada Usia Produktif																		
			Jumlah Penduduk Usia Produktif yang Mendapatkan Pelayanan Kesehatan Sesuai Standar				15947 Orang	16008 Orang	47.052.500,00	10.820.000,00	10.820.000,00	-36.232.500,00	Kab. Sleman, Ngemplak, Semua Kel/Desa	PENDAPATAN ASLI DAERAH (PAD)	Memperkuat pembangunan sumber daya manusia (SDM), sains, teknologi, pendidikan, kesehatan, prestasi olahraga, kesetaraan gender, serta penguatan peran perempuan, pemuda (generasi milenial dan generasi Z), dan penyandang disabilitas.	5 . `M e m p e r k u a Infrastruktur untuk Pelayanan publik 5 . `M e m p e r k u a Infrastruktur untuk Pelayanan publik			35.000.000,00	DINAS KESEHATAN
	1.02.02.2.02.0007	Pengelolaan Pelayanan Kesehatan pada Usia Lanjut																		
			Jumlah Penduduk Usia Lanjut yang Mendapatkan Pelayanan Kesehatan Sesuai Standar				3555 Orang	3591 Orang	8.180.000,00	4.090.000,00	4.090.000,00	-4.090.000,00	Kab. Sleman, Ngemplak, Semua Kel/Desa	PENDAPATAN ASLI DAERAH (PAD)	Memperkuat pembangunan sumber daya manusia (SDM), sains, teknologi, pendidikan, kesehatan, prestasi olahraga, kesetaraan gender, serta penguatan peran perempuan, pemuda (generasi milenial dan generasi Z), dan penyandang disabilitas.	5 . `M e m p e r k u a Infrastruktur untuk Pelayanan publik 5 . `M e m p e r k u a Infrastruktur untuk Pelayanan publik			10.000.000,00	DINAS KESEHATAN
	1.02.02.2.02.0008	Pengelolaan Pelayanan Kesehatan Penderita Hipertensi																		

NO	KODE	URUSAN / BIDANG URUSAN / PROGRAM / OUTCOME / KEGIATAN / SUB KEGIATAN	INDIKATOR PROGRAM / KEGIATAN / SUB KEGIATAN	TARGET AKHIR PERIODE RENSTRA OPD	REALISASI CAPAIAN RENJA OPD TAHUN 2024	PRAKIRAAN CAPAIAN TARGET RENJA OPD TAHUN 2025	CAPAIAN KINERJA DAN KERANGKA PENDANAAN										KELOMPOK SASARAN	PRAKIRAAN MAJU RENCANA TAHUN 2027		PERANGKAT DAERAH PENANGGUNG JAWAB
							TARGET 2026		PAGU INDIKATIF (Rp)			Bertambah/Berkurang (10-12)	LOKASI	SUMBER DANA	PRIORITAS			TARGET	PAGU INDIKATIF (Rp)	
							SEBELUM	SESUDAH	RKPD 2026	APBD 2026	RKPD PERUBAHAN 2026				NASIONAL	DAERAH				
1	2	3	4	5	6	7	8	9	10	11	12	13	14	15	16	17	18	19	20	21
			Jumlah Penderita Hipertensi yang Mendapatkan Pelayanan Kesehatan Sesuai Standar				1109 Orang	1171 Orang	960.000,00	960.000,00	960.000,00	0,00	Kab. Sleman, Ngemplak, Semua Kel/Desa	PENDAPATAN ASLI DAERAH (PAD)	Memperkuat pembangunan sumber daya manusia (SDM), sains, teknologi, pendidikan, kesehatan, prestasi olahraga, kesetaraan gender, serta penguatan peran perempuan, pemuda (generasi milenial dan generasi Z), dan penyandang disabilitas.	5 . `M e m p e r k u a Infrastruktur untuk Pelayanan publik 5 . `M e m p e r k u a Infrastruktur untuk Pelayanan publik			1.500.000,00	DINAS KESEHATAN
	1.02.02.2.02.0009	Pengelolaan Pelayanan Kesehatan Penderita Diabetes Melitus																		
			Jumlah Penderita Diabetes Melitus yang Mendapatkan Pelayanan Kesehatan Sesuai Standar				356 Orang	428 Orang	960.000,00	960.000,00	960.000,00	0,00	Kab. Sleman, Ngemplak, Semua Kel/Desa	PENDAPATAN ASLI DAERAH (PAD)	Memperkuat pembangunan sumber daya manusia (SDM), sains, teknologi, pendidikan, kesehatan, prestasi olahraga, kesetaraan gender, serta penguatan peran perempuan, pemuda (generasi milenial dan generasi Z), dan penyandang disabilitas.	5 . `M e m p e r k u a Infrastruktur untuk Pelayanan publik 5 . `M e m p e r k u a Infrastruktur untuk Pelayanan publik			1.500.000,00	DINAS KESEHATAN
	1.02.02.2.02.0010	Pengelolaan Pelayanan Kesehatan Orang dengan Gangguan Jiwa Berat																		
			Jumlah Orang yang Mendapatkan Pelayanan Kesehatan Orang dengan Gangguan Jiwa Berat Sesuai Standar				92 Orang	92 Orang	26.370.000,00	5.410.000,00	5.410.000,00	-20.960.000,00	Kab. Sleman, Ngemplak, Semua Kel/Desa	PENDAPATAN ASLI DAERAH (PAD) DAK NON FISIK-DANA BOK-BOK PUSKESMAS	Memperkuat pembangunan sumber daya manusia (SDM), sains, teknologi, pendidikan, kesehatan, prestasi olahraga, kesetaraan gender, serta penguatan peran perempuan, pemuda (generasi milenial dan generasi Z), dan penyandang disabilitas.	5 . `M e m p e r k u a Infrastruktur untuk Pelayanan publik 5 . `M e m p e r k u a Infrastruktur untuk Pelayanan publik			35.000.000,00	DINAS KESEHATAN
	1.02.02.2.02.0011	Pengelolaan Pelayanan Kesehatan Orang Terduga Tuberkulosis																		
			Jumlah Orang Terduga Menderita Tuberkulosis yang Mendapatkan Pelayanan Sesuai Standar				324 Orang	354 Orang	7.510.000,00	5.510.000,00	5.510.000,00	-2.000.000,00	Kab. Sleman, Ngemplak, Semua Kel/Desa	PENDAPATAN ASLI DAERAH (PAD)	Memperkuat pembangunan sumber daya manusia (SDM), sains, teknologi, pendidikan, kesehatan, prestasi olahraga, kesetaraan gender, serta penguatan peran perempuan, pemuda (generasi milenial dan generasi Z), dan penyandang disabilitas.	5 . `M e m p e r k u a Infrastruktur untuk Pelayanan publik 5 . `M e m p e r k u a Infrastruktur untuk Pelayanan publik			7.500.000,00	DINAS KESEHATAN
	1.02.02.2.02.0012	Pengelolaan Pelayanan Kesehatan Orang dengan Risiko Terinfeksi HIV																		
			Jumlah Orang Terduga Menderita HIV yang Mendapatkan Pelayanan Sesuai Standar				471 Orang	435 Orang	6.515.100,00	315.000,00	315.000,00	-6.200.100,00	Kab. Sleman, Ngemplak, Semua Kel/Desa	PENDAPATAN ASLI DAERAH (PAD)	Memperkuat pembangunan sumber daya manusia (SDM), sains, teknologi, pendidikan, kesehatan, prestasi olahraga, kesetaraan gender, serta penguatan peran perempuan, pemuda (generasi milenial dan generasi Z), dan penyandang disabilitas.	5 . `M e m p e r k u a Infrastruktur untuk Pelayanan publik 5 . `M e m p e r k u a Infrastruktur untuk Pelayanan publik			750.000,00	DINAS KESEHATAN
	1.02.02.2.02.0015	Pengelolaan Pelayanan Kesehatan Gizi Masyarakat																		
			Jumlah Dokumen Hasil Pengelolaan Pelayanan Kesehatan Gizi Masyarakat				1 Dokumen	1 Dokumen	48.225.000,00	137.810.000,00	137.810.000,00	89.585.000,00	Kab. Sleman, Ngemplak, Semua Kel/Desa	PENDAPATAN ASLI DAERAH (PAD) DAK NON FISIK-DANA BOK-BOK PUSKESMAS	Memperkuat pembangunan sumber daya manusia (SDM), sains, teknologi, pendidikan, kesehatan, prestasi olahraga, kesetaraan gender, serta penguatan peran perempuan, pemuda (generasi milenial dan generasi Z), dan penyandang disabilitas.	5 . `M e m p e r k u a Infrastruktur untuk Pelayanan publik 5 . `M e m p e r k u a Infrastruktur untuk Pelayanan publik			55.000.000,00	DINAS KESEHATAN
	1.02.02.2.02.0016	Pengelolaan Pelayanan Kesehatan Kerja dan Olahraga																		
			Jumlah Dokumen Hasil Pengelolaan Pelayanan Kesehatan Kerja dan Olahraga				1 Dokumen	1 Dokumen	3.700.000,00	0,00	0,00	-3.700.000,00	Kab. Sleman, Ngemplak, Bimomartani	PENDAPATAN ASLI DAERAH (PAD)	Memperkuat pembangunan sumber daya manusia (SDM), sains, teknologi, pendidikan, kesehatan, prestasi olahraga, kesetaraan gender, serta penguatan peran perempuan, pemuda (generasi milenial dan generasi Z), dan penyandang disabilitas.	5 . `M e m p e r k u a Infrastruktur untuk Pelayanan publik 5 . `M e m p e r k u a Infrastruktur untuk Pelayanan publik			4.700.000,00	DINAS KESEHATAN
	1.02.02.2.02.0017	Pengelolaan Pelayanan Kesehatan Lingkungan																		

NO	KODE	URUSAN / BIDANG URUSAN / PROGRAM / OUTCOME / KEGIATAN / SUB KEGIATAN	INDIKATOR PROGRAM / KEGIATAN / SUB KEGIATAN	TARGET AKHIR PERIODE RENSTRA OPD	REALISASI CAPAIAN RENJA OPD TAHUN 2024	PRAKIRAAN CAPAIAN TARGET RENJA OPD TAHUN 2025	CAPAIAN KINERJA DAN KERANGKA PENDANAAN										KELOMPOK SASARAN	PRAKIRAAN MAJU RENCANA TAHUN 2027		PERANGKAT DAERAH PENANGGUNG JAWAB
							TARGET 2026		PAGU INDIKATIF (Rp)			Bertambah/Berkurang (10-12)	LOKASI	SUMBER DANA	PRIORITAS			TARGET	PAGU INDIKATIF (Rp)	
							SEBELUM	SESUDAH	RKPD 2026	APBD 2026	RKPD PERUBAHAN 2026				NASIONAL	DAERAH				
1	2	3	4	5	6	7	8	9	10	11	12	13	14	15	16	17	18	19	20	21
			Jumlah Dokumen Hasil Pengelolaan Pelayanan Kesehatan Lingkungan				1 Dokumen	1 Dokumen	34.710.000,00	17.770.000,00	17.770.000,00	-16.940.000,00	Kab. Sleman, Ngemplak, Semua Kel/Desa	PENDAPATAN ASLI DAERAH (PAD) DAK NON FISIK-DANA BOK-BOK PUSKESMAS	Memperkuat pembangunan sumber daya manusia (SDM), sains, teknologi, pendidikan, kesehatan, prestasi olahraga, kesetaraan gender, serta penguatan peran perempuan, pemuda (generasi milenial dan generasi Z), dan penyandang disabilitas.	5 . `M e m p e r k u a Infrastruktur untuk Pelayanan publik 5 . `M e m p e r k u a Infrastruktur untuk Pelayanan publik			30.000.000,00	DINAS KESEHATAN
	1.02.02.2.02.0018	Pengelolaan Pelayanan Promosi Kesehatan																		
			Jumlah Dokumen Hasil Pengelolaan Pelayanan Promosi Kesehatan				1 Dokumen	1 Dokumen	32.260.000,00	25.910.000,00	25.910.000,00	-6.350.000,00	Kab. Sleman, Ngemplak, Semua Kel/Desa	PENDAPATAN ASLI DAERAH (PAD)	Memperkuat pembangunan sumber daya manusia (SDM), sains, teknologi, pendidikan, kesehatan, prestasi olahraga, kesetaraan gender, serta penguatan peran perempuan, pemuda (generasi milenial dan generasi Z), dan penyandang disabilitas.	5 . `M e m p e r k u a Infrastruktur untuk Pelayanan publik 5 . `M e m p e r k u a Infrastruktur untuk Pelayanan publik			35.000.000,00	DINAS KESEHATAN
	1.02.02.2.02.0020	Pengelolaan Surveilans Kesehatan																		
			Jumlah Dokumen Hasil Pengelolaan Surveilans Kesehatan				1 Dokumen	1 Dokumen	1.020.000,00	10.920.000,00	10.920.000,00	9.900.000,00	Kab. Sleman, Ngemplak, Semua Kel/Desa	PENDAPATAN ASLI DAERAH (PAD) DAK NON FISIK-DANA BOK-BOK PUSKESMAS	Memperkuat pembangunan sumber daya manusia (SDM), sains, teknologi, pendidikan, kesehatan, prestasi olahraga, kesetaraan gender, serta penguatan peran perempuan, pemuda (generasi milenial dan generasi Z), dan penyandang disabilitas.	5 . `M e m p e r k u a Infrastruktur untuk Pelayanan publik 5 . `M e m p e r k u a Infrastruktur untuk Pelayanan publik			1.500.000,00	DINAS KESEHATAN
	1.02.02.2.02.0021	Pengelolaan Pelayanan Kesehatan Orang dengan Masalah Kesehatan Jiwa (ODMK)																		
			Jumlah Orang dengan Masalah Kejiwaan (ODMK) yang Mendapatkan Pelayanan Kesehatan				912 Orang	921 Orang	3.925.000,00	11.480.000,00	11.480.000,00	7.555.000,00	Kab. Sleman, Ngemplak, Bimomartani	PENDAPATAN ASLI DAERAH (PAD) DAK NON FISIK-DANA BOK-BOK PUSKESMAS	Memperkuat pembangunan sumber daya manusia (SDM), sains, teknologi, pendidikan, kesehatan, prestasi olahraga, kesetaraan gender, serta penguatan peran perempuan, pemuda (generasi milenial dan generasi Z), dan penyandang disabilitas.	5 . `M e m p e r k u a Infrastruktur untuk Pelayanan publik 5 . `M e m p e r k u a Infrastruktur untuk Pelayanan publik			5.000.000,00	DINAS KESEHATAN
	1.02.02.2.02.0025	Pelayanan Kesehatan Penyakit Menular dan Tidak Menular																		
			Jumlah Dokumen Hasil Pelayanan Kesehatan Penyakit Menular dan Tidak Menular				-	1 Dokumen	0,00	20.500.000,00	20.500.000,00	20.500.000,00	Kab. Sleman, Ngemplak, Semua Kel/Desa	DAK NON FISIK-DANA BOK-BOK PUSKESMAS	Memperkuat pembangunan sumber daya manusia (SDM), sains, teknologi, pendidikan, kesehatan, prestasi olahraga, kesetaraan gender, serta penguatan peran perempuan, pemuda (generasi milenial dan generasi Z), dan penyandang disabilitas.	5 . `M e m p e r k u a Infrastruktur untuk Pelayanan publik 5 . `M e m p e r k u a Infrastruktur untuk Pelayanan publik			22.000.000,00	DINAS KESEHATAN
	1.02.02.2.02.0033	Operasional Pelayanan Puskesmas																		
			Jumlah Dokumen Operasional Pelayanan Puskesmas				1 Dokumen	1 Dokumen	395.285.000,00	181.300.000,00	181.300.000,00	-213.985.000,00	Kab. Sleman, Ngemplak, Semua Kel/Desa	PENDAPATAN ASLI DAERAH (PAD) DAK NON FISIK-DANA BOK-BOK PUSKESMAS SISA DAK NON FISIK-DANA BOK-BOK PUSKESMAS	Memperkuat pembangunan sumber daya manusia (SDM), sains, teknologi, pendidikan, kesehatan, prestasi olahraga, kesetaraan gender, serta penguatan peran perempuan, pemuda (generasi milenial dan generasi Z), dan penyandang disabilitas.	5 . `M e m p e r k u a Infrastruktur untuk Pelayanan publik 5 . `M e m p e r k u a Infrastruktur untuk Pelayanan publik			425.000.000,00	DINAS KESEHATAN
	1.02.02.2.02.0040	Pengelolaan pelayanan kesehatan orang dengan Tuberkulosis																		
			Jumlah orang dengan Tuberkulosis yang mendapatkan pelayanan kesehatan sesuai standar				47 Orang	60 Orang	5.500.000,00	1.300.000,00	1.300.000,00	-4.200.000,00	Kab. Sleman, Ngemplak, Semua Kel/Desa	PENDAPATAN ASLI DAERAH (PAD) DAK NON FISIK-DANA BOK-BOK PUSKESMAS	Memperkuat pembangunan sumber daya manusia (SDM), sains, teknologi, pendidikan, kesehatan, prestasi olahraga, kesetaraan gender, serta penguatan peran perempuan, pemuda (generasi milenial dan generasi Z), dan penyandang disabilitas.	5 . `M e m p e r k u a Infrastruktur untuk Pelayanan publik 5 . `M e m p e r k u a Infrastruktur untuk Pelayanan publik			1.000.000,00	DINAS KESEHATAN
	1.02.02.2.02.0041	Pengelolaan pelayanan kesehatan orang dengan HIV (ODHIV)																		

NO	KODE	URUSAN / BIDANG URUSAN / PROGRAM / OUTCOME / KEGIATAN / SUB KEGIATAN	INDIKATOR PROGRAM / KEGIATAN / SUB KEGIATAN	TARGET AKHIR PERIODE RENSTRA OPD	REALISASI CAPAIAN RENJA OPD TAHUN 2024	PRAKIRAAN CAPAIAN TARGET RENJA OPD TAHUN 2025	CAPAIAN KINERJA DAN KERANGKA PENDANAAN										KELOMPOK SASARAN	PRAKIRAAN MAJU RENCANA TAHUN 2027		PERANGKAT DAERAH PENANGGUNG JAWAB
							TARGET 2026		PAGU INDIKATIF (Rp)			Bertambah/Berkurang (10-12)	LOKASI	SUMBER DANA	PRIORITAS			TARGET	PAGU INDIKATIF (Rp)	
							SEBELUM	SESUDAH	RKPD 2026	APBD 2026	RKPD PERUBAHAN 2026				NASIONAL	DAERAH				
1	2	3	4	5	6	7	8	9	10	11	12	13	14	15	16	17	18	19	20	21
			Jumlah orang dengan HIV (ODHIV) yang mendapatkan pelayanan kesehatan sesuai standar				128 Orang	25 Orang	3.500.000,00	3.500.000,00	3.500.000,00	0,00	Kab. Sleman, Ngemplak, Semua Kel/Desa	PENDAPATAN ASLI DAERAH (PAD)	Memperkuat pembangunan sumber daya manusia (SDM), sains, teknologi, pendidikan, kesehatan, prestasi olahraga, kesetaraan gender, serta penguatan peran perempuan, pemuda (generasi milenial dan generasi Z), dan penyandang disabilitas.	5 . `M e m p e r k u a Infrastruktur untuk Pelayanan publik 5 . `M e m p e r k u a Infrastruktur untuk Pelayanan publik			4.500.000,00	DINAS KESEHATAN
	1.02.02.2.02.0042	Pengelolaan pelayanan kesehatan Malaria																		
			Jumlah orang yang mendapatkan pelayanan kesehatan malaria				147 Orang	150 Orang	3.850.000,00	3.850.000,00	3.850.000,00	0,00	Kab. Sleman, Ngemplak, Semua Kel/Desa	PENDAPATAN ASLI DAERAH (PAD)	Memperkuat pembangunan sumber daya manusia (SDM), sains, teknologi, pendidikan, kesehatan, prestasi olahraga, kesetaraan gender, serta penguatan peran perempuan, pemuda (generasi milenial dan generasi Z), dan penyandang disabilitas.	5 . `M e m p e r k u a Infrastruktur untuk Pelayanan publik 5 . `M e m p e r k u a Infrastruktur untuk Pelayanan publik			4.500.000,00	DINAS KESEHATAN
	1.02.02.2.02.0046	Pengelolaan upaya kesehatan Ibu dan Anak																		
			Jumlah dokumen hasil pengelolaan upaya kesehatan ibu dan anak				-	1 Dokumen	0,00	250.000,00	250.000,00	250.000,00	Kab. Sleman, Ngemplak, Semua Kel/Desa	DAK NON FISIK-DANA BOK-BOK PUSKESMAS	Memperkuat pembangunan sumber daya manusia (SDM), sains, teknologi, pendidikan, kesehatan, prestasi olahraga, kesetaraan gender, serta penguatan peran perempuan, pemuda (generasi milenial dan generasi Z), dan penyandang disabilitas.	5 . `M e m p e r k u a Infrastruktur untuk Pelayanan publik 5 . `M e m p e r k u a Infrastruktur untuk Pelayanan publik			300.000,00	DINAS KESEHATAN
	1.02.02.2.02.0048	Pengelolaan Layanan Imunisasi																		
			Jumlah Dokumen Hasil Pengelolaan Layanan Imunisasi				1 Dokumen	1 Dokumen	6.800.000,00	12.350.000,00	12.350.000,00	5.550.000,00	Kab. Sleman, Ngemplak, Semua Kel/Desa	PENDAPATAN ASLI DAERAH (PAD) DAK NON FISIK-DANA BOK-BOK PUSKESMAS	Memperkuat pembangunan sumber daya manusia (SDM), sains, teknologi, pendidikan, kesehatan, prestasi olahraga, kesetaraan gender, serta penguatan peran perempuan, pemuda (generasi milenial dan generasi Z), dan penyandang disabilitas.	5 . `M e m p e r k u a Infrastruktur untuk Pelayanan publik 5 . `M e m p e r k u a Infrastruktur untuk Pelayanan publik			7.500.000,00	DINAS KESEHATAN
3.	**1.02.05**	**PROGRAM PEMBERDAYAAN MASYARAKAT BIDANG KESEHATAN**	**Persentase Iklan layanan masyarakat kesehatan yang dipublikasikan Persentase posyandu siklus hidup yang aktif**				**96 65%; % 65%**	**65 78 % %**	**0,00**	**27.330.000,00**	**27.330.000,00**	**23.500.000,00**							**23.500.000,00**	
	1.02.05.2.01	Advokasi, Pemberdayaan, Kemitraan, Peningkatan Peran serta Masyarakat dan Lintas Sektor Tingkat Daerah Kabupaten/Kota	*Jumlah Dokumen Promosi Kesehatan, Advokasi, Kemitraan dan Pemberdayaan Masyarakat*				160 per 1000 jumlah %	1 dokumen	0,00	13.800.000,00	13.800.000,00	13.800.000,00			Memperkuat pembangunan sumber daya manusia (SDM), sains, teknologi, pendidikan, kesehatan, prestasi olahraga, kesetaraan gender, serta penguatan peran perempuan, pemuda (generasi milenial dan generasi Z), dan penyandang disabilitas.	5 . `M e m p e r k u a Infrastruktur untuk Pelayanan publik 5 . `M e m p e r k u a Infrastruktur untuk Pelayanan publik	-		8.500.000,00	DINAS KESEHATAN
	1.02.05.2.01.0001	Peningkatan Upaya Promosi Kesehatan, Advokasi, Kemitraan dan Pemberdayaan Masyarakat																		
			Jumlah Dokumen Promosi Kesehatan, Advokasi, Kemitraan dan Pemberdayaan Masyarakat				1 Dokumen	1 Dokumen	0,00	13.800.000,00	13.800.000,00	13.800.000,00	Kab. Sleman, Ngemplak, Bimomartani	PENDAPATAN ASLI DAERAH (PAD) DAK NON FISIK-DANA BOK-BOK PUSKESMAS	Memperkuat pembangunan sumber daya manusia (SDM), sains, teknologi, pendidikan, kesehatan, prestasi olahraga, kesetaraan gender, serta penguatan peran perempuan, pemuda (generasi milenial dan generasi Z), dan penyandang disabilitas.	5 . `M e m p e r k u a Infrastruktur untuk Pelayanan publik 5 . `M e m p e r k u a Infrastruktur untuk Pelayanan publik			8.500.000,00	DINAS KESEHATAN
	1.02.05.2.01.0001	Peningkatan Upaya Promosi Kesehatan, Advokasi, Kemitraan dan Pemberdayaan Masyarakat																		
	1.02.05.2.03	Pengembangan dan Pelaksanaan Upaya Kesehatan Bersumber Daya Masyarakat (UKBM) Tingkat Daerah Kabupaten/Kota	*Jumlah Dokumen Hasil Bimbingan Teknis dan Supervisi Upaya Kesehatan Bersumber Daya Masyarakat (UKBM)*				-	1 dokumen	0,00	13.530.000,00	13.530.000,00	13.530.000,00			-	5 . `M e m p e r k u a Infrastruktur untuk Pelayanan publik 5 . `M e m p e r k u a Infrastruktur untuk Pelayanan publik	-		15.000.000,00	DINAS KESEHATAN
	1.02.05.2.03.0001	Bimbingan Teknis dan Supervisi Pengembangan dan Pelaksanaan Upaya Kesehatan Bersumber Daya Masyarakat (UKBM)																		
			Jumlah Dokumen Hasil Bimbingan Teknis dan Supervisi Upaya Kesehatan Bersumber Daya Masyarakat (UKBM)				-	1 Dokumen	0,00	13.530.000,00	13.530.000,00	13.530.000,00	Kab. Sleman, Ngemplak, Semua Kel/Desa	DAK NON FISIK-DANA BOK-BOK PUSKESMAS	-	5 . `M e m p e r k u a Infrastruktur untuk Pelayanan publik 5 . `M e m p e r k u a Infrastruktur untuk Pelayanan publik			15.000.000,00	DINAS KESEHATAN
		PUSAT KESEHATAN MASYARAKAT NGEMPLAK II							**2.708.110.200,00**	**2.325.390.800,00**	**2.628.787.317,00**	**-79.322.883,00**							**2.935.733.220,00**	
	1	**URUSAN PEMERINTAHAN WAJIB YANG BERKAITAN DENGAN PELAYANAN DASAR**							**2.708.110.200,00**	**2.325.390.800,00**	**2.628.787.317,00**	**-79.322.883,00**							**2.935.733.220,00**	
	1.02	**URUSAN PEMERINTAHAN BIDANG KESEHATAN**							**2.708.110.200,00**	**2.325.390.800,00**	**2.628.787.317,00**	**-79.322.883,00**							**2.935.733.220,00**	

NO	KODE	URUSAN / BIDANG URUSAN / PROGRAM / OUTCOME / KEGIATAN / SUB KEGIATAN	INDIKATOR PROGRAM / KEGIATAN / SUB KEGIATAN	TARGET AKHIR PERIODE RENSTRA OPD	REALISASI CAPAIAN RENJA OPD TAHUN 2024	PRAKIRAAN CAPAIAN TARGET RENJA OPD TAHUN 2025	CAPAIAN KINERJA DAN KERANGKA PENDANAAN										KELOMPOK SASARAN	PRAKIRAAN MAJU RENCANA TAHUN 2027		PERANGKAT DAERAH PENANGGUNG JAWAB
							TARGET 2026		PAGU INDIKATIF (Rp)			Bertambah/Berkurang (10-12)	LOKASI	SUMBER DANA	PRIORITAS			TARGET	PAGU INDIKATIF (Rp)	
							SEBELUM	SESUDAH	RKPD 2026	APBD 2026	RKPD PERUBAHAN 2026				NASIONAL	DAERAH				
1	2	3	4	5	6	7	8	9	10	11	12	13	14	15	16	17	18	19	20	21
1.	**1.02.01**	**PROGRAM PENUNJANG URUSAN PEMERINTAHAN DAERAH KABUPATEN/KOTA**	**Persentase pemenuhan layanan administrasi dan sarana prasarana perkantoran, Persentase pemenuhan layanan perencanaan dan keuangan**				**100% 100%**	**100 %**	**1.943.981.600,00**	**1.903.167.800,00**	**2.206.564.317,00**	**86.851.620,00**							**2.030.833.220,00**	
	1.02.01.2.02	Administrasi Keuangan Perangkat Daerah	*Jumlah Dokumen Penatausahaan dan Pengujian/Verifikasi Keuangan SKPD*				2 dokumen	1 dokumen	52.620.000,00	59.640.000,00	59.640.000,00	7.020.000,00			Memperkuat reformasi politik, hukum dan birokrasi, serta memperkuat pencegahan dan pemberantasan korupsi, narkoba, judi, dan penyeludupan.	7. `M e n i n g k a t Tata Kelola Pemerintahan 7. `M e n i n g k a t Tata Kelola Pemerintahan	ASN		52.860.000,00	DINAS KESEHATAN
	1.02.01.2.02.0003	Pelaksanaan Penatausahaan dan Pengujian/Verifikasi Keuangan SKPD																		
			Jumlah Dokumen Penatausahaan dan Pengujian/Verifikasi Keuangan SKPD				1 Dokumen	1 Dokumen	52.620.000,00	59.640.000,00	59.640.000,00	7.020.000,00	Kab. Sleman, Ngemplak, Wedomartani Kab. Sleman, Ngemplak, Widodomartani	PENDAPATAN ASLI DAERAH (PAD)	Memperkuat reformasi politik, hukum dan birokrasi, serta memperkuat pencegahan dan pemberantasan korupsi, narkoba, judi, dan penyeludupan.	7. `M e n i n g k a t Tata Kelola Pemerintahan 7. `M e n i n g k a t Tata Kelola Pemerintahan			52.860.000,00	DINAS KESEHATAN
	1.02.01.2.06	Administrasi Umum Perangkat Daerah	*Jumlah Dokumen Penatausahaan dan Pengujian/Verifikasi Keuangan SKPD*				4 laporan	1 laporan	47.833.800,00	0,00	0,00	-47.833.800,00			Memperkuat reformasi politik, hukum dan birokrasi, serta memperkuat pencegahan dan pemberantasan korupsi, narkoba, judi, dan penyeludupan.	7. `M e n i n g k a t Tata Kelola Pemerintahan 7. `M e n i n g k a t Tata Kelola Pemerintahan	Puskesmas		62.708.120,00	DINAS KESEHATAN
	1.02.01.2.06.0004	Penyediaan Bahan Logistik Kantor																		
			Jumlah Paket Bahan Logistik Kantor yang Disediakan				1 Paket	1 Paket	43.203.000,00	0,00	0,00	-43.203.000,00	Kab. Sleman, Ngemplak, Wedomartani Kab. Sleman, Ngemplak, Widodomartani	PENDAPATAN ASLI DAERAH (PAD)	Memperkuat reformasi politik, hukum dan birokrasi, serta memperkuat pencegahan dan pemberantasan korupsi, narkoba, judi, dan penyeludupan.	7. `M e n i n g k a t Tata Kelola Pemerintahan 7. `M e n i n g k a t Tata Kelola Pemerintahan			55.208.120,00	DINAS KESEHATAN
	1.02.01.2.06.0005	Penyediaan Barang Cetakan dan Penggandaan																		
			Jumlah Paket Barang Cetakan dan Penggandaan yang Disediakan				1 Paket	1 Paket	4.630.800,00	0,00	0,00	-4.630.800,00	Kab. Sleman, Ngemplak, Wedomartani Kab. Sleman, Ngemplak, Widodomartani	PENDAPATAN ASLI DAERAH (PAD)	Memperkuat reformasi politik, hukum dan birokrasi, serta memperkuat pencegahan dan pemberantasan korupsi, narkoba, judi, dan penyeludupan.	7. `M e n i n g k a t Tata Kelola Pemerintahan 7. `M e n i n g k a t Tata Kelola Pemerintahan			7.500.000,00	DINAS KESEHATAN
	1.02.01.2.08	Penyediaan Jasa Penunjang Urusan Pemerintahan Daerah	*Jumlah Laporan Penyediaan Jasa Komunikasi Sumber Daya Air dan Listrik Yang Disediakan Jumlah Laporan Penyediaan Jasa Pelayanan Umum Kantor yang Disediakan*				4 laporan	12 Laporan 1 LLaporan	143.527.800,00	143.527.800,00	143.527.800,00	0,00			Memperkuat reformasi politik, hukum dan birokrasi, serta memperkuat pencegahan dan pemberantasan korupsi, narkoba, judi, dan penyeludupan.	7. `M e n i n g k a t Tata Kelola Pemerintahan 7. `M e n i n g k a t Tata Kelola Pemerintahan	Puskesmas		145.265.100,00	DINAS KESEHATAN
	1.02.01.2.08.0002	Penyediaan Jasa Komunikasi, Sumber Daya Air dan Listrik																		
			Jumlah Laporan Penyediaan Jasa Komunikasi, Sumber Daya Air dan Listrik yang Disediakan				12 Laporan	12 Laporan	89.400.000,00	89.400.000,00	89.400.000,00	0,00	Kab. Sleman, Ngemplak, Wedomartani Kab. Sleman, Ngemplak, Widodomartani	PENDAPATAN ASLI DAERAH (PAD)	Memperkuat reformasi politik, hukum dan birokrasi, serta memperkuat pencegahan dan pemberantasan korupsi, narkoba, judi, dan penyeludupan.	7. `M e n i n g k a t Tata Kelola Pemerintahan 7. `M e n i n g k a t Tata Kelola Pemerintahan			90.000.000,00	DINAS KESEHATAN
	1.02.01.2.08.0004	Penyediaan Jasa Pelayanan Umum Kantor																		
			Jumlah Laporan Penyediaan Jasa Pelayanan Umum Kantor yang Disediakan				12 Laporan	12 Laporan	54.127.800,00	54.127.800,00	54.127.800,00	0,00	Kab. Sleman, Ngemplak, Wedomartani Kab. Sleman, Ngemplak, Widodomartani	PENDAPATAN ASLI DAERAH (PAD)	Memperkuat reformasi politik, hukum dan birokrasi, serta memperkuat pencegahan dan pemberantasan korupsi, narkoba, judi, dan penyeludupan.	7. `M e n i n g k a t Tata Kelola Pemerintahan 7. `M e n i n g k a t Tata Kelola Pemerintahan			55.265.100,00	DINAS KESEHATAN
	1.02.01.2.10	Peningkatan Pelayanan BLUD	*Jumlah BLUD yang Menyediakan Pelayanan dan Penunjang Pelayanan*				3 dokumen	1 unit kerja	1.700.000.000,00	1.700.000.000,00	2.003.396.517,00	303.396.517,00			Memperkuat pembangunan sumber daya manusia (SDM), sains, teknologi, pendidikan, kesehatan, prestasi olahraga, kesetaraan gender, serta penguatan peran perempuan, pemuda (generasi milenial dan generasi Z), dan penyandang disabilitas.	3. `M e n i n g k a t Kualitas Kesehatan 3. `M e n i n g k a t Kualitas Kesehatan	Puskesmas		1.770.000.000,00	DINAS KESEHATAN
	1.02.01.2.10.0001	Pelayanan dan Penunjang Pelayanan BLUD																		
			Jumlah BLUD yang Menyediakan Pelayanan dan Penunjang Pelayanan				1 Unit Kerja	1 Unit Kerja	1.700.000.000,00	1.700.000.000,00	2.003.396.517,00	303.396.517,00	Kab. Sleman, Ngemplak, Wedomartani Kab. Sleman, Ngemplak, Widodomartani	PENDAPATAN DARI BLUD	Memperkuat pembangunan sumber daya manusia (SDM), sains, teknologi, pendidikan, kesehatan, prestasi olahraga, kesetaraan gender, serta penguatan peran perempuan, pemuda (generasi milenial dan generasi Z), dan penyandang disabilitas.	3. `M e n i n g k a t Kualitas Kesehatan 3. `M e n i n g k a t Kualitas Kesehatan			1.770.000.000,00	DINAS KESEHATAN

NO	KODE	URUSAN / BIDANG URUSAN / PROGRAM / OUTCOME / KEGIATAN / SUB KEGIATAN	INDIKATOR PROGRAM / KEGIATAN / SUB KEGIATAN	TARGET AKHIR PERIODE RENSTRA OPD	REALISASI CAPAIAN RENJA OPD TAHUN 2024	PRAKIRAAN CAPAIAN TARGET RENJA OPD TAHUN 2025	CAPAIAN KINERJA DAN KERANGKA PENDANAAN										KELOMPOK SASARAN	PRAKIRAAN MAJU RENCANA TAHUN 2027		PERANGKAT DAERAH PENANGGUNG JAWAB
							TARGET 2026		PAGU INDIKATIF (Rp)			Bertambah/Berkurang (10-12)	LOKASI	SUMBER DANA	PRIORITAS			TARGET	PAGU INDIKATIF (Rp)	
							SEBELUM	SESUDAH	RKPD 2026	APBD 2026	RKPD PERUBAHAN 2026				NASIONAL	DAERAH				
1	2	3	4	5	6	7	8	9	10	11	12	13	14	15	16	17	18	19	20	21
2.	**1.02.02**	**PROGRAM PEMENUHAN UPAYA KESEHATAN PERORANGAN DAN UPAYA KESEHATAN MASYARAKAT**	**Prevalensi Wasting (gizi kurang dan gizi buruk) pada balita Persentase kapanewon melakukan kegiatan forum kapanewon sehat, Persentase Akreditasi Paripurna Cakupan imunisasi bayi lengkap Persentase Pemenuhan Sarana, Prasarana, Alat Kesehatan (SPA) sesuai standar Indeks capaian SPM bidang kesehatan Angka keberhasilan pengobatan tuberkulosis (treatment success rate) (%)**				**100% 100 indeks 86% 99,06% 83,31 100% 75,2 87 89,94% 88% 4,45% 65% % 100% % %**	**5,3 100 97,82 75,2 100 87 % % % % indeks %**	**665.597.600,00**	**405.260.000,00**	**405.260.000,00**	**195.302.400,00**						**860.900.000,00**	
	1.02.02.2.02	Penyediaan Layanan Kesehatan untuk UKM dan UKP Rujukan Tingkat Daerah Kabupaten/Kota	*Jumlah Anak Usia Pendidikan Dasar yang Mendapatkan Pelayanan Kesehatan Sesuai Standar Jumlah Balita yang Mendapatkan Pelayanan Kesehatan Sesuai Standar Jumlah Bayi Baru Lahir yang Mendapatkan Pelayanan Kesehatan Sesuai Standar Jumlah Dokumen Hasil Operasional Pelayanan Puskesmas Jumlah Dokumen Hasil Pelayanan Kesehatan Penyakit Menular dan Tidak Menular Jumlah dokumen hasil pengelolaan pelayanan imunisasi Jumlah Dokumen Hasil Pengelolaan Pelayanan Kesehatan Gizi Masyarakat Jumlah Dokumen Hasil Pengelolaan Pelayanan Kesehatan Kerja dan Olahraga Jumlah Dokumen Hasil Pengelolaan Pelayanan Kesehatan Lingkungan Jumlah Dokumen Hasil Pengelolaan Pelayanan Kesehatan Tradisional Akupuntur Asuhan Mandiri dan Tradisional Lainnya Jumlah Dokumen Hasil Pengelolaan Surveilans Kesehatan Jumlah Dokumen Hasil Pengelolaan Upaya Kesehatan Ibu dan Anak Jumlah dokumen operasional pelayanan fasilitas kesehatan lainnya Jumlah Dokumen Pengelolaan Pelayanan Kesehatan Reproduksi Jumlah Ibu Bersalin yang Mendapatkan Pelayanan Kesehatan Sesuai Standar Jumlah Ibu Hamil yang Mendapatkan Pelayanan Kesehatan Sesuai Standar Jumlah Laporan Hasil Investigasi Awal Kejadian Tidak Diharapkan (Kejadian Ikutan Pasca Imunisasi dan Pemberian Obat Massal) Jumlah orang dengan HIV (ODHIV) yang mendapatkan pelayanan kesehatan sesuai standar Jumlah Orang dengan Masalah Kejiwaan (ODMK) yang Mendapatkan Pelayanan Kesehatan Jumlah orang dengan Tuberkulosis yang mendapatkan pelayanan kesehatan sesuai standar Jumlah Orang Terduga Menderita HIV yang Mendapatkan Pelayanan Sesuai Standar Jumlah Orang Terduga Menderita Tuberkulosis yang Mendapatkan Pelayanan Sesuai Standar Jumlah Orang yang Mendapatkan Pelayanan Kesehatan Orang dengan Gangguan Jiwa Berat Sesuai Standar Jumlah Penderita Diabetes Melitus yang Mendapatkan Pelayanan Kesehatan Sesuai Standar Jumlah Penderita Hipertensi yang Mendapatkan Pelayanan Kesehatan Sesuai Standar Jumlah Penduduk Usia Lanjut yang Mendapatkan Pelayanan Kesehatan Sesuai Standar Jumlah Penduduk Usia Produktif yang Mendapatkan Pelayanan Kesehatan Sesuai Standar Orang yang mendapatkan pelayanan kesehatan malaria Puskesmas terakreditasi*				106.634 O r g ;"e 2 keg11 11.450;11.500;11.500 2.922;14.025;21.331 100%;87,5% 45.000,143.250 org 492.495;1.355;25pusk	12 Dokumen 1423 orang 150 orang 1921 orang 1 Dokumen 1 unit 2241 orang 22950 orang 2 Dokumen 32 orang 464 orang 5002 Dokumen 508 orang 50 orang 5221 orang 664 orang 94 orang	665.597.600,00	405.260.000,00	405.260.000,00	-260.337.600,00			Memperkuat pembangunan sumber daya manusia (SDM), sains, teknologi, pendidikan, kesehatan, prestasi olahraga, kesetaraan gender, serta penguatan peran perempuan, pemuda (generasi milenial dan generasi Z), dan penyandang disabilitas.	3 . `M e n i n g k a t Kualitas Kesehatan 3 . `M e n i n g k a t Kualitas Kesehatan	Masyarakat		860.900.000,00	DINAS KESEHATAN
	1.02.02.2.02.0001	Pengelolaan Pelayanan Kesehatan Ibu Hamil																		

NO	KODE	URUSAN / BIDANG URUSAN / PROGRAM / OUTCOME / KEGIATAN / SUB KEGIATAN	INDIKATOR PROGRAM / KEGIATAN / SUB KEGIATAN	TARGET AKHIR PERIODE RENSTRA OPD	REALISASI CAPAIAN RENJA OPD TAHUN 2024	PRAKIRAAN CAPAIAN TARGET RENJA OPD TAHUN 2025	CAPAIAN KINERJA DAN KERANGKA PENDANAAN										KELOMPOK SASARAN	PRAKIRAAN MAJU RENCANA TAHUN 2027		PERANGKAT DAERAH PENANGGUNG JAWAB
							TARGET 2026		PAGU INDIKATIF (Rp)			Bertambah/Berkurang (10-12)	LOKASI	SUMBER DANA	PRIORITAS			TARGET	PAGU INDIKATIF (Rp)	
							SEBELUM	SESUDAH	RKPD 2026	APBD 2026	RKPD PERUBAHAN 2026				NASIONAL	DAERAH				
1	2	3	4	5	6	7	8	9	10	11	12	13	14	15	16	17	18	19	20	21
			Jumlah Ibu Hamil yang Mendapatkan Pelayanan Kesehatan Sesuai Standar				465 Orang	464 Orang	18.320.000,00	18.350.000,00	18.350.000,00	30.000,00	Kab. Sleman, Ngemplak, Wedomartani Kab. Sleman, Ngemplak, Widodomartani	PENDAPATAN ASLI DAERAH (PAD) DAK NON FISIK-DANA BOK-BOK PUSKESMAS	Memperkuat pembangunan sumber daya manusia (SDM), sains, teknologi, pendidikan, kesehatan, prestasi olahraga, kesetaraan gender, serta penguatan peran perempuan, pemuda (generasi milenial dan generasi Z), dan penyandang disabilitas.	3 . `M e n i n g k a t Kualitas Kesehatan 3 . `M e n i n g k a t Kualitas Kesehatan			20.000.000,00	DINAS KESEHATAN
	1.02.02.2.02.0002	Pengelolaan Pelayanan Kesehatan Ibu Bersalin																		
			Jumlah Ibu Bersalin yang Mendapatkan Pelayanan Kesehatan Sesuai Standar				-	464 Orang	0,00	1.400.000,00	1.400.000,00	1.400.000,00	Kab. Sleman, Ngemplak, Wedomartani Kab. Sleman, Ngemplak, Widodomartani	PENDAPATAN ASLI DAERAH (PAD)	Memperkuat pembangunan sumber daya manusia (SDM), sains, teknologi, pendidikan, kesehatan, prestasi olahraga, kesetaraan gender, serta penguatan peran perempuan, pemuda (generasi milenial dan generasi Z), dan penyandang disabilitas.	3 . `M e n i n g k a t Kualitas Kesehatan 3 . `M e n i n g k a t Kualitas Kesehatan			2.400.000,00	DINAS KESEHATAN
	1.02.02.2.02.0003	Pengelolaan Pelayanan Kesehatan Bayi Baru Lahir																		
			Jumlah Bayi Baru Lahir yang Mendapatkan Pelayanan Kesehatan Sesuai Standar				467 Orang	464 Orang	700.000,00	630.000,00	630.000,00	-70.000,00	Kab. Sleman, Ngemplak, Wedomartani Kab. Sleman, Ngemplak, Widodomartani	PENDAPATAN ASLI DAERAH (PAD)	Memperkuat pembangunan sumber daya manusia (SDM), sains, teknologi, pendidikan, kesehatan, prestasi olahraga, kesetaraan gender, serta penguatan peran perempuan, pemuda (generasi milenial dan generasi Z), dan penyandang disabilitas.	3 . `M e n i n g k a t Kualitas Kesehatan 3 . `M e n i n g k a t Kualitas Kesehatan			800.000,00	DINAS KESEHATAN
	1.02.02.2.02.0004	Pengelolaan Pelayanan Kesehatan Balita																		
			Jumlah Balita yang Mendapatkan Pelayanan Kesehatan Sesuai Standar				2.239 Orang	2241 Orang	37.005.000,00	11.400.000,00	11.400.000,00	-25.605.000,00	Kab. Sleman, Ngemplak, Wedomartani Kab. Sleman, Ngemplak, Widodomartani	PENDAPATAN ASLI DAERAH (PAD)	Memperkuat pembangunan sumber daya manusia (SDM), sains, teknologi, pendidikan, kesehatan, prestasi olahraga, kesetaraan gender, serta penguatan peran perempuan, pemuda (generasi milenial dan generasi Z), dan penyandang disabilitas.	3 . `M e n i n g k a t Kualitas Kesehatan 3 . `M e n i n g k a t Kualitas Kesehatan			55.000.000,00	DINAS KESEHATAN
	1.02.02.2.02.0005	Pengelolaan Pelayanan Kesehatan pada Usia Pendidikan Dasar																		
			Jumlah Anak Usia Pendidikan Dasar yang Mendapatkan Pelayanan Kesehatan Sesuai Standar				-	5221 Orang	0,00	14.650.000,00	14.650.000,00	14.650.000,00	Kab. Sleman, Ngemplak, Wedomartani Kab. Sleman, Ngemplak, Widodomartani	PENDAPATAN ASLI DAERAH (PAD) DAK NON FISIK-DANA BOK-BOK PUSKESMAS	Memperkuat pembangunan sumber daya manusia (SDM), sains, teknologi, pendidikan, kesehatan, prestasi olahraga, kesetaraan gender, serta penguatan peran perempuan, pemuda (generasi milenial dan generasi Z), dan penyandang disabilitas.	3 . `M e n i n g k a t Kualitas Kesehatan 3 . `M e n i n g k a t Kualitas Kesehatan			800.000,00	DINAS KESEHATAN
	1.02.02.2.02.0006	Pengelolaan Pelayanan Kesehatan pada Usia Produktif																		
			Jumlah Penduduk Usia Produktif yang Mendapatkan Pelayanan Kesehatan Sesuai Standar				22.863 Orang	22.950 Orang	21.242.500,00	11.600.000,00	11.600.000,00	-9.642.500,00	Kab. Sleman, Ngemplak, Wedomartani Kab. Sleman, Ngemplak, Widodomartani	PENDAPATAN ASLI DAERAH (PAD)	Memperkuat pembangunan sumber daya manusia (SDM), sains, teknologi, pendidikan, kesehatan, prestasi olahraga, kesetaraan gender, serta penguatan peran perempuan, pemuda (generasi milenial dan generasi Z), dan penyandang disabilitas.	3 . `M e n i n g k a t Kualitas Kesehatan 3 . `M e n i n g k a t Kualitas Kesehatan			5.000.000,00	DINAS KESEHATAN
	1.02.02.2.02.0007	Pengelolaan Pelayanan Kesehatan pada Usia Lanjut																		
			Jumlah Penduduk Usia Lanjut yang Mendapatkan Pelayanan Kesehatan Sesuai Standar				-	5006 Orang	0,00	2.250.000,00	2.250.000,00	2.250.000,00	Kab. Sleman, Ngemplak, Wedomartani Kab. Sleman, Ngemplak, Widodomartani	PENDAPATAN ASLI DAERAH (PAD)	Memperkuat pembangunan sumber daya manusia (SDM), sains, teknologi, pendidikan, kesehatan, prestasi olahraga, kesetaraan gender, serta penguatan peran perempuan, pemuda (generasi milenial dan generasi Z), dan penyandang disabilitas.	3 . `M e n i n g k a t Kualitas Kesehatan 3 . `M e n i n g k a t Kualitas Kesehatan			12.000.000,00	DINAS KESEHATAN
	1.02.02.2.02.0008	Pengelolaan Pelayanan Kesehatan Penderita Hipertensi																		

NO	KODE	URUSAN / BIDANG URUSAN / PROGRAM / OUTCOME / KEGIATAN / SUB KEGIATAN	INDIKATOR PROGRAM / KEGIATAN / SUB KEGIATAN	TARGET AKHIR PERIODE RENSTRA OPD	REALISASI CAPAIAN RENJA OPD TAHUN 2024	PRAKIRAAN CAPAIAN TARGET RENJA OPD TAHUN 2025	CAPAIAN KINERJA DAN KERANGKA PENDANAAN										KELOMPOK SASARAN	PRAKIRAAN MAJU RENCANA TAHUN 2027		PERANGKAT DAERAH PENANGGUNG JAWAB
							TARGET 2026		PAGU INDIKATIF (Rp)			Bertambah/Berkurang (10-12)	LOKASI	SUMBER DANA	PRIORITAS			TARGET	PAGU INDIKATIF (Rp)	
							SEBELUM	SESUDAH	RKPD 2026	APBD 2026	RKPD PERUBAHAN 2026				NASIONAL	DAERAH				
1	2	3	4	5	6	7	8	9	10	11	12	13	14	15	16	17	18	19	20	21
			Jumlah Penderita Hipertensi yang Mendapatkan Pelayanan Kesehatan Sesuai Standar				1.904 Orang	2010 Orang	13.070.000,00	6.250.000,00	6.250.000,00	-6.820.000,00	Kab. Sleman, Ngemplak, Wedomartani Kab. Sleman, Ngemplak, Widodomartani	PENDAPATAN ASLI DAERAH (PAD)	Memperkuat pembangunan sumber daya manusia (SDM), sains, teknologi, pendidikan, kesehatan, prestasi olahraga, kesetaraan gender, serta penguatan peran perempuan, pemuda (generasi milenial dan generasi Z), dan penyandang disabilitas.	3 . `M e n i n g k a t Kualitas Kesehatan 3 . `M e n i n g k a t Kualitas Kesehatan			15.000.000,00	DINAS KESEHATAN
	1.02.02.2.02.0009	Pengelolaan Pelayanan Kesehatan Penderita Diabetes Melitus																		
			Jumlah Penderita Diabetes Melitus yang Mendapatkan Pelayanan Kesehatan Sesuai Standar				500 Orang	672 Orang	2.150.000,00	2.150.000,00	2.150.000,00	0,00	Kab. Sleman, Ngemplak, Wedomartani Kab. Sleman, Ngemplak, Widodomartani	PENDAPATAN ASLI DAERAH (PAD)	Memperkuat pembangunan sumber daya manusia (SDM), sains, teknologi, pendidikan, kesehatan, prestasi olahraga, kesetaraan gender, serta penguatan peran perempuan, pemuda (generasi milenial dan generasi Z), dan penyandang disabilitas.	3 . `M e n i n g k a t Kualitas Kesehatan 3 . `M e n i n g k a t Kualitas Kesehatan			2.500.000,00	DINAS KESEHATAN
	1.02.02.2.02.0010	Pengelolaan Pelayanan Kesehatan Orang dengan Gangguan Jiwa Berat																		
			Jumlah Orang yang Mendapatkan Pelayanan Kesehatan Orang dengan Gangguan Jiwa Berat Sesuai Standar				50 Orang	50 Orang	27.690.000,00	3.890.000,00	3.890.000,00	-23.800.000,00	Kab. Sleman, Ngemplak, Wedomartani Kab. Sleman, Ngemplak, Widodomartani	PENDAPATAN ASLI DAERAH (PAD) DAK NON FISIK-DANA BOK-BOK PUSKESMAS	Memperkuat pembangunan sumber daya manusia (SDM), sains, teknologi, pendidikan, kesehatan, prestasi olahraga, kesetaraan gender, serta penguatan peran perempuan, pemuda (generasi milenial dan generasi Z), dan penyandang disabilitas.	3 . `M e n i n g k a t Kualitas Kesehatan 3 . `M e n i n g k a t Kualitas Kesehatan			30.000.000,00	DINAS KESEHATAN
	1.02.02.2.02.0011	Pengelolaan Pelayanan Kesehatan Orang Terduga Tuberkulosis																		
			Jumlah Orang Terduga Menderita Tuberkulosis yang Mendapatkan Pelayanan Sesuai Standar				504 Orang	564 Orang	16.250.000,00	3.200.000,00	3.200.000,00	-13.050.000,00	Kab. Sleman, Ngemplak, Wedomartani Kab. Sleman, Ngemplak, Widodomartani	PENDAPATAN ASLI DAERAH (PAD) DAK NON FISIK-DANA BOK-BOK PUSKESMAS	Memperkuat pembangunan sumber daya manusia (SDM), sains, teknologi, pendidikan, kesehatan, prestasi olahraga, kesetaraan gender, serta penguatan peran perempuan, pemuda (generasi milenial dan generasi Z), dan penyandang disabilitas.	3 . `M e n i n g k a t Kualitas Kesehatan 3 . `M e n i n g k a t Kualitas Kesehatan			15.000.000,00	DINAS KESEHATAN
	1.02.02.2.02.0012	Pengelolaan Pelayanan Kesehatan Orang dengan Risiko Terinfeksi HIV																		
			Jumlah Orang Terduga Menderita HIV yang Mendapatkan Pelayanan Sesuai Standar				649 Orang	664 Orang	23.700.100,00	5.390.000,00	5.390.000,00	-18.310.100,00	Kab. Sleman, Ngemplak, Wedomartani Kab. Sleman, Ngemplak, Widodomartani	PENDAPATAN ASLI DAERAH (PAD)	Memperkuat pembangunan sumber daya manusia (SDM), sains, teknologi, pendidikan, kesehatan, prestasi olahraga, kesetaraan gender, serta penguatan peran perempuan, pemuda (generasi milenial dan generasi Z), dan penyandang disabilitas.	3 . `M e n i n g k a t Kualitas Kesehatan 3 . `M e n i n g k a t Kualitas Kesehatan			16.000.000,00	DINAS KESEHATAN
	1.02.02.2.02.0013	Pengelolaan Pelayanan Kesehatan bagi Penduduk pada Kondisi Kejadian Luar Biasa (KLB)																		
			Jumlah Dokumen Hasil Pengelolaan Pelayanan Kesehatan bagi Penduduk pada Kondisi Kejadian Luar Biasa (KLB) Sesuai Standar				1 Dokumen	1 Dokumen	1.440.000,00	0,00	0,00	-1.440.000,00	Kab. Sleman, Ngemplak, Wedomartani Kab. Sleman, Ngemplak, Widodomartani	PENDAPATAN ASLI DAERAH (PAD)	Memperkuat pembangunan sumber daya manusia (SDM), sains, teknologi, pendidikan, kesehatan, prestasi olahraga, kesetaraan gender, serta penguatan peran perempuan, pemuda (generasi milenial dan generasi Z), dan penyandang disabilitas.	3 . `M e n i n g k a t Kualitas Kesehatan 3 . `M e n i n g k a t Kualitas Kesehatan			2.000.000,00	DINAS KESEHATAN
	1.02.02.2.02.0015	Pengelolaan Pelayanan Kesehatan Gizi Masyarakat																		
			Jumlah Dokumen Hasil Pengelolaan Pelayanan Kesehatan Gizi Masyarakat				-	2 Dokumen	0,00	137.880.000,00	137.880.000,00	137.880.000,00	Kab. Sleman, Ngemplak, Wedomartani Kab. Sleman, Ngemplak, Widodomartani	DAK NON FISIK-DANA BOK-BOK PUSKESMAS	Memperkuat pembangunan sumber daya manusia (SDM), sains, teknologi, pendidikan, kesehatan, prestasi olahraga, kesetaraan gender, serta penguatan peran perempuan, pemuda (generasi milenial dan generasi Z), dan penyandang disabilitas.	3 . `M e n i n g k a t Kualitas Kesehatan 3 . `M e n i n g k a t Kualitas Kesehatan			137.900.000,00	DINAS KESEHATAN
	1.02.02.2.02.0016	Pengelolaan Pelayanan Kesehatan Kerja dan Olahraga																		

NO	KODE	URUSAN / BIDANG URUSAN / PROGRAM / OUTCOME / KEGIATAN / SUB KEGIATAN	INDIKATOR PROGRAM / KEGIATAN / SUB KEGIATAN	TARGET AKHIR PERIODE RENSTRA OPD	REALISASI CAPAIAN RENJA OPD TAHUN 2024	PRAKIRAAN CAPAIAN TARGET RENJA OPD TAHUN 2025	CAPAIAN KINERJA DAN KERANGKA PENDANAAN										KELOMPOK SASARAN	PRAKIRAAN MAJU RENCANA TAHUN 2027		PERANGKAT DAERAH PENANGGUNG JAWAB
							TARGET 2026		PAGU INDIKATIF (Rp)			Bertambah/Berkurang (10-12)	LOKASI	SUMBER DANA	PRIORITAS			TARGET	PAGU INDIKATIF (Rp)	
							SEBELUM	SESUDAH	RKPD 2026	APBD 2026	RKPD PERUBAHAN 2026				NASIONAL	DAERAH				
1	2	3	4	5	6	7	8	9	10	11	12	13	14	15	16	17	18	19	20	21
			Jumlah Dokumen Hasil Pengelolaan Pelayanan Kesehatan Kerja dan Olahraga				1 Dokumen	1 Dokumen	3.700.000,00	0,00	0,00	-3.700.000,00	Kab. Sleman, Ngemplak, Wedomartani Kab. Sleman, Ngemplak, Widodomartani	PENDAPATAN ASLI DAERAH (PAD)	Memperkuat pembangunan sumber daya manusia (SDM), sains, teknologi, pendidikan, kesehatan, prestasi olahraga, kesetaraan gender, serta penguatan peran perempuan, pemuda (generasi milenial dan generasi Z), dan penyandang disabilitas.	3 . `M e n i n g k a t Kualitas Kesehatan 3 . `M e n i n g k a t Kualitas Kesehatan			0,00	DINAS KESEHATAN
	1.02.02.2.02.0017	Pengelolaan Pelayanan Kesehatan Lingkungan																		
			Jumlah Dokumen Hasil Pengelolaan Pelayanan Kesehatan Lingkungan				1 Dokumen	1 Dokumen	34.400.000,00	4.500.000,00	4.500.000,00	-29.900.000,00	Kab. Sleman, Ngemplak, Wedomartani Kab. Sleman, Ngemplak, Widodomartani	PENDAPATAN ASLI DAERAH (PAD) DAK NON FISIK-DANA BOK-BOK PUSKESMAS	Memperkuat pembangunan sumber daya manusia (SDM), sains, teknologi, pendidikan, kesehatan, prestasi olahraga, kesetaraan gender, serta penguatan peran perempuan, pemuda (generasi milenial dan generasi Z), dan penyandang disabilitas.	3 . `M e n i n g k a t Kualitas Kesehatan 3 . `M e n i n g k a t Kualitas Kesehatan			30.000.000,00	DINAS KESEHATAN
	1.02.02.2.02.0019	Pengelolaan Pelayanan Kesehatan Tradisional, Akupuntur, Asuhan Mandiri, dan Tradisional Lainnya																		
			Jumlah Dokumen Hasil Pengelolaan Pelayanan Kesehatan Tradisional, Akupuntur, Asuhan Mandiri dan Tradisional Lainnya				1 Dokumen	1 Dokumen	3.250.000,00	0,00	0,00	-3.250.000,00	Kab. Sleman, Ngemplak, Wedomartani Kab. Sleman, Ngemplak, Widodomartani	PENDAPATAN ASLI DAERAH (PAD)	Memperkuat pembangunan sumber daya manusia (SDM), sains, teknologi, pendidikan, kesehatan, prestasi olahraga, kesetaraan gender, serta penguatan peran perempuan, pemuda (generasi milenial dan generasi Z), dan penyandang disabilitas.	3 . `M e n i n g k a t Kualitas Kesehatan 3 . `M e n i n g k a t Kualitas Kesehatan			3.500.000,00	DINAS KESEHATAN
	1.02.02.2.02.0020	Pengelolaan Surveilans Kesehatan																		
			Jumlah Dokumen Hasil Pengelolaan Surveilans Kesehatan				-	12 Dokumen	0,00	8.650.000,00	8.650.000,00	8.650.000,00	Kab. Sleman, Ngemplak, Wedomartani Kab. Sleman, Ngemplak, Widodomartani	DAK NON FISIK-DANA BOK-BOK PUSKESMAS	Memperkuat pembangunan sumber daya manusia (SDM), sains, teknologi, pendidikan, kesehatan, prestasi olahraga, kesetaraan gender, serta penguatan peran perempuan, pemuda (generasi milenial dan generasi Z), dan penyandang disabilitas.	3 . `M e n i n g k a t Kualitas Kesehatan 3 . `M e n i n g k a t Kualitas Kesehatan			9.000.000,00	DINAS KESEHATAN
	1.02.02.2.02.0021	Pengelolaan Pelayanan Kesehatan Orang dengan Masalah Kesehatan Jiwa (ODMK)																		
			Jumlah Orang dengan Masalah Kejiwaan (ODMK) yang Mendapatkan Pelayanan Kesehatan				2 Orang	1423 Orang	15.875.000,00	8.300.000,00	8.300.000,00	-7.575.000,00	Kab. Sleman, Ngemplak, Wedomartani Kab. Sleman, Ngemplak, Widodomartani	PENDAPATAN ASLI DAERAH (PAD) DAK NON FISIK-DANA BOK-BOK PUSKESMAS	Memperkuat pembangunan sumber daya manusia (SDM), sains, teknologi, pendidikan, kesehatan, prestasi olahraga, kesetaraan gender, serta penguatan peran perempuan, pemuda (generasi milenial dan generasi Z), dan penyandang disabilitas.	3 . `M e n i n g k a t Kualitas Kesehatan 3 . `M e n i n g k a t Kualitas Kesehatan			12.000.000,00	DINAS KESEHATAN
	1.02.02.2.02.0025	Pelayanan Kesehatan Penyakit Menular dan Tidak Menular																		
			Jumlah Dokumen Hasil Pelayanan Kesehatan Penyakit Menular dan Tidak Menular				1 Dokumen	1 Dokumen	6.600.000,00	10.950.000,00	10.950.000,00	4.350.000,00	Kab. Sleman, Ngemplak, Wedomartani Kab. Sleman, Ngemplak, Widodomartani	PENDAPATAN ASLI DAERAH (PAD) DAK NON FISIK-DANA BOK-BOK PUSKESMAS	Memperkuat pembangunan sumber daya manusia (SDM), sains, teknologi, pendidikan, kesehatan, prestasi olahraga, kesetaraan gender, serta penguatan peran perempuan, pemuda (generasi milenial dan generasi Z), dan penyandang disabilitas.	3 . `M e n i n g k a t Kualitas Kesehatan 3 . `M e n i n g k a t Kualitas Kesehatan			7.000.000,00	DINAS KESEHATAN
	1.02.02.2.02.0029	Penyelenggaraan Kabupaten/Kota Sehat																		
			Jumlah Dokumen Hasil Penyelenggaraan Kabupaten/Kota Sehat				1 Dokumen	1 Dokumen	5.720.000,00	0,00	0,00	-5.720.000,00	Kab. Sleman, Ngemplak, Wedomartani Kab. Sleman, Ngemplak, Widodomartani	PENDAPATAN ASLI DAERAH (PAD)	Memperkuat pembangunan sumber daya manusia (SDM), sains, teknologi, pendidikan, kesehatan, prestasi olahraga, kesetaraan gender, serta penguatan peran perempuan, pemuda (generasi milenial dan generasi Z), dan penyandang disabilitas.	3 . `M e n i n g k a t Kualitas Kesehatan 3 . `M e n i n g k a t Kualitas Kesehatan			6.000.000,00	DINAS KESEHATAN
	1.02.02.2.02.0033	Operasional Pelayanan Puskesmas																		

NO	KODE	URUSAN / BIDANG URUSAN / PROGRAM / OUTCOME / KEGIATAN / SUB KEGIATAN	INDIKATOR PROGRAM / KEGIATAN / SUB KEGIATAN	TARGET AKHIR PERIODE RENSTRA OPD	REALISASI CAPAIAN RENJA OPD TAHUN 2024	PRAKIRAAN CAPAIAN TARGET RENJA OPD TAHUN 2025	CAPAIAN KINERJA DAN KERANGKA PENDANAAN										KELOMPOK SASARAN	PRAKIRAAN MAJU RENCANA TAHUN 2027		PERANGKAT DAERAH PENANGGUNG JAWAB
							TARGET 2026		PAGU INDIKATIF (Rp)			Bertambah/Berkurang (10-12)	LOKASI	SUMBER DANA	PRIORITAS			TARGET	PAGU INDIKATIF (Rp)	
							SEBELUM	SESUDAH	RKPD 2026	APBD 2026	RKPD PERUBAHAN 2026				NASIONAL	DAERAH				
1	2	3	4	5	6	7	8	9	10	11	12	13	14	15	16	17	18	19	20	21
			Jumlah Dokumen Operasional Pelayanan Puskesmas				1 Dokumen	1 Dokumen	418.765.000,00	136.000.000,00	136.000.000,00	-282.765.000,00	Kab. Sleman, Ngemplak, Wedomartani Kab. Sleman, Ngemplak, Widodomartani	DAK NON FISIK-DANA BOK-BOK PUSKESMAS SISA DAK NON FISIK-DANA BOK-BOK PUSKESMAS	Memperkuat pembangunan sumber daya manusia (SDM), sains, teknologi, pendidikan, kesehatan, prestasi olahraga, kesetaraan gender, serta penguatan peran perempuan, pemuda (generasi milenial dan generasi Z), dan penyandang disabilitas.	3 . `M e n i n g k a t Kualitas Kesehatan 3 . `M e n i n g k a t Kualitas Kesehatan			450.000.000,00	DINAS KESEHATAN
	1.02.02.2.02.0040	Pengelolaan pelayanan kesehatan orang dengan Tuberkulosis																		
			Jumlah orang dengan Tuberkulosis yang mendapatkan pelayanan kesehatan sesuai standar				1 Orang	94 Orang	5.000.000,00	5.000.000,00	5.000.000,00	0,00	Kab. Sleman, Ngemplak, Wedomartani Kab. Sleman, Ngemplak, Widodomartani	PENDAPATAN ASLI DAERAH (PAD)	Memperkuat pembangunan sumber daya manusia (SDM), sains, teknologi, pendidikan, kesehatan, prestasi olahraga, kesetaraan gender, serta penguatan peran perempuan, pemuda (generasi milenial dan generasi Z), dan penyandang disabilitas.	3 . `M e n i n g k a t Kualitas Kesehatan 3 . `M e n i n g k a t Kualitas Kesehatan			5.500.000,00	DINAS KESEHATAN
	1.02.02.2.02.0041	Pengelolaan pelayanan kesehatan orang dengan HIV (ODHIV)																		
			Jumlah orang dengan HIV (ODHIV) yang mendapatkan pelayanan kesehatan sesuai standar				-	32 Orang	0,00	420.000,00	420.000,00	420.000,00	Kab. Sleman, Ngemplak, Wedomartani Kab. Sleman, Ngemplak, Widodomartani	PENDAPATAN ASLI DAERAH (PAD)	Memperkuat pembangunan sumber daya manusia (SDM), sains, teknologi, pendidikan, kesehatan, prestasi olahraga, kesetaraan gender, serta penguatan peran perempuan, pemuda (generasi milenial dan generasi Z), dan penyandang disabilitas.	3 . `M e n i n g k a t Kualitas Kesehatan 3 . `M e n i n g k a t Kualitas Kesehatan			500.000,00	DINAS KESEHATAN
	1.02.02.2.02.0042	Pengelolaan pelayanan kesehatan Malaria																		
			Jumlah orang yang mendapatkan pelayanan kesehatan malaria				-	150 Orang	0,00	450.000,00	450.000,00	450.000,00	Kab. Sleman, Ngemplak, Wedomartani Kab. Sleman, Ngemplak, Widodomartani	PENDAPATAN ASLI DAERAH (PAD)	Memperkuat pembangunan sumber daya manusia (SDM), sains, teknologi, pendidikan, kesehatan, prestasi olahraga, kesetaraan gender, serta penguatan peran perempuan, pemuda (generasi milenial dan generasi Z), dan penyandang disabilitas.	3 . `M e n i n g k a t Kualitas Kesehatan 3 . `M e n i n g k a t Kualitas Kesehatan			0,00	DINAS KESEHATAN
	1.02.02.2.02.0046	Pengelolaan upaya kesehatan Ibu dan Anak																		
			Jumlah dokumen hasil pengelolaan upaya kesehatan ibu dan anak				1 Dokumen	1 Dokumen	10.720.000,00	400.000,00	400.000,00	-10.320.000,00	Kab. Sleman, Ngemplak, Wedomartani Kab. Sleman, Ngemplak, Widodomartani	PENDAPATAN ASLI DAERAH (PAD) DAK NON FISIK-DANA BOK-BOK PUSKESMAS	Memperkuat pembangunan sumber daya manusia (SDM), sains, teknologi, pendidikan, kesehatan, prestasi olahraga, kesetaraan gender, serta penguatan peran perempuan, pemuda (generasi milenial dan generasi Z), dan penyandang disabilitas.	3 . `M e n i n g k a t Kualitas Kesehatan 3 . `M e n i n g k a t Kualitas Kesehatan			11.000.000,00	DINAS KESEHATAN
	1.02.02.2.02.0048	Pengelolaan Layanan Imunisasi																		
			Jumlah Dokumen Hasil Pengelolaan Layanan Imunisasi				-	1 Dokumen	0,00	11.550.000,00	11.550.000,00	11.550.000,00	Kab. Sleman, Ngemplak, Wedomartani Kab. Sleman, Ngemplak, Widodomartani	DAK NON FISIK-DANA BOK-BOK PUSKESMAS	Memperkuat pembangunan sumber daya manusia (SDM), sains, teknologi, pendidikan, kesehatan, prestasi olahraga, kesetaraan gender, serta penguatan peran perempuan, pemuda (generasi milenial dan generasi Z), dan penyandang disabilitas.	3 . `M e n i n g k a t Kualitas Kesehatan 3 . `M e n i n g k a t Kualitas Kesehatan			12.000.000,00	DINAS KESEHATAN
3.	**1.02.05**	**PROGRAM PEMBERDAYAAN MASYARAKAT BIDANG KESEHATAN**	**Persentase Posyandu siklus hidup yg aktif Persentase Iklan layanan masyarakat kesehatan yang dipublikasikan**				**96 65% % 65%**	**78 65 % %**	**98.531.000,00**	**16.963.000,00**	**16.963.000,00**	**-54.531.000,00**							**44.000.000,00**	
	1.02.05.2.01	Advokasi, Pemberdayaan, Kemitraan, Peningkatan Peran serta Masyarakat dan Lintas Sektor Tingkat Daerah Kabupaten/Kota	*Jumlah Dokumen Promosi Kesehatan Advokasi Kemitraan dan Pemberdayaan Masyarakat*				65 %	1 Dokumen	62.111.000,00	5.783.000,00	5.783.000,00	-56.328.000,00			Memperkuat pembangunan sumber daya manusia (SDM), sains, teknologi, pendidikan, kesehatan, prestasi olahraga, kesetaraan gender, serta penguatan peran perempuan, pemuda (generasi milenial dan generasi Z), dan penyandang disabilitas.	3 . `M e n i n g k a t Kualitas Kesehatan 3 . `M e n i n g k a t Kualitas Kesehatan	Masyarakat		44.000.000,00	DINAS KESEHATAN
	1.02.05.2.01.0001	Peningkatan Upaya Promosi Kesehatan, Advokasi, Kemitraan dan Pemberdayaan Masyarakat																		

NO	KODE	URUSAN / BIDANG URUSAN / PROGRAM / OUTCOME / KEGIATAN / SUB KEGIATAN	INDIKATOR PROGRAM / KEGIATAN / SUB KEGIATAN	TARGET AKHIR PERIODE RENSTRA OPD	REALISASI CAPAIAN RENJA OPD TAHUN 2024	PRAKIRAAN CAPAIAN TARGET RENJA OPD TAHUN 2025	CAPAIAN KINERJA DAN KERANGKA PENDANAAN										KELOMPOK SASARAN	PRAKIRAAN MAJU RENCANA TAHUN 2027		PERANGKAT DAERAH PENANGGUNG JAWAB
							TARGET 2026		PAGU INDIKATIF (Rp)			Bertambah/Berkurang (10-12)	LOKASI	SUMBER DANA	PRIORITAS			TARGET	PAGU INDIKATIF (Rp)	
							SEBELUM	SESUDAH	RKPD 2026	APBD 2026	RKPD PERUBAHAN 2026				NASIONAL	DAERAH				
1	2	3	4	5	6	7	8	9	10	11	12	13	14	15	16	17	18	19	20	21
			Jumlah Dokumen Promosi Kesehatan, Advokasi, Kemitraan dan Pemberdayaan Masyarakat				1 Dokumen	12 Dokumen	62.111.000,00	5.783.000,00	5.783.000,00	-56.328.000,00	Kab. Sleman, Ngemplak, Wedomartani Kab. Sleman, Ngemplak, Widodomartani	PENDAPATAN ASLI DAERAH (PAD) DAK NON FISIK-DANA BOK-BOK PUSKESMAS	Memperkuat pembangunan sumber daya manusia (SDM), sains, teknologi, pendidikan, kesehatan, prestasi olahraga, kesetaraan gender, serta penguatan peran perempuan, pemuda (generasi milenial dan generasi Z), dan penyandang disabilitas.	3 . `M e n i n g k a t Kualitas Kesehatan 3 . `M e n i n g k a t Kualitas Kesehatan			44.000.000,00	DINAS KESEHATAN
	1.02.05.2.03	Pengembangan dan Pelaksanaan Upaya Kesehatan Bersumber Daya Masyarakat (UKBM) Tingkat Daerah Kabupaten/Kota	*Jumlah Dokumen Hasil Bimbingan Teknis dan Supervisi Upaya Kesehatan Bersumber Daya Masyarakat (UKBM)*				20 %	1 Dokumen	36.420.000,00	11.180.000,00	11.180.000,00	-25.240.000,00			Memperkuat pembangunan sumber daya manusia (SDM), sains, teknologi, pendidikan, kesehatan, prestasi olahraga, kesetaraan gender, serta penguatan peran perempuan, pemuda (generasi milenial dan generasi Z), dan penyandang disabilitas.	3 . `M e n i n g k a t Kualitas Kesehatan 3 . `M e n i n g k a t Kualitas Kesehatan	Masyarakat		0,00	DINAS KESEHATAN
	1.02.05.2.03.0001	Bimbingan Teknis dan Supervisi Pengembangan dan Pelaksanaan Upaya Kesehatan Bersumber Daya Masyarakat (UKBM)																		
			Jumlah Dokumen Hasil Bimbingan Teknis dan Supervisi Upaya Kesehatan Bersumber Daya Masyarakat (UKBM)				1 Dokumen	1 Dokumen	36.420.000,00	11.180.000,00	11.180.000,00	-25.240.000,00	Kab. Sleman, Ngemplak, Wedomartani Kab. Sleman, Ngemplak, Widodomartani	PENDAPATAN ASLI DAERAH (PAD) DAK NON FISIK-DANA BOK-BOK PUSKESMAS	Memperkuat pembangunan sumber daya manusia (SDM), sains, teknologi, pendidikan, kesehatan, prestasi olahraga, kesetaraan gender, serta penguatan peran perempuan, pemuda (generasi milenial dan generasi Z), dan penyandang disabilitas.	3 . `M e n i n g k a t Kualitas Kesehatan 3 . `M e n i n g k a t Kualitas Kesehatan			0,00	DINAS KESEHATAN
		PUSAT KESEHATAN MASYARAKAT NGAGLIK I							**2.879.529.600,00**	**2.783.846.225,00**	**3.375.483.687,00**	**495.954.087,00**							**22.300.000,00**	
	1	**URUSAN PEMERINTAHAN WAJIB YANG BERKAITAN DENGAN PELAYANAN DASAR**							**2.879.529.600,00**	**2.783.846.225,00**	**3.375.483.687,00**	**495.954.087,00**							**22.300.000,00**	
	1.02	**URUSAN PEMERINTAHAN BIDANG KESEHATAN**							**2.879.529.600,00**	**2.783.846.225,00**	**3.375.483.687,00**	**495.954.087,00**							**22.300.000,00**	
1.	**1.02.01**	**PROGRAM PENUNJANG URUSAN PEMERINTAHAN DAERAH KABUPATEN/KOTA**	**Persentase pemenuhan layanan perencanaan dan keuangan)**				**-**	**100 %**	**2.154.483.200,00**	**2.204.697.225,00**	**2.796.334.687,00**	**-2.154.483.200,00**							**0,00**	
	1.02.01.2.02	Administrasi Keuangan Perangkat Daerah	*Jumlah Dokumen dan/atau laporan Penyediaan Administrasi Umum PD Jumlah Dokumen Penatausahaan dan Pengujian/Verifikasi Keuangan SKPD Jumlah laporan layanan BLUD Jumlah Laporan Penyediaan Jasa Penunjang*				4 Dokumen	1 Dokumen	59.220.000,00	67.020.000,00	67.020.000,00	7.800.000,00			Memperkuat pembangunan sumber daya manusia (SDM), sains, teknologi, pendidikan, kesehatan, prestasi olahraga, kesetaraan gender, serta penguatan peran perempuan, pemuda (generasi milenial dan generasi Z), dan penyandang disabilitas.	7 . `M e n i n g k a t Tata Kelola Pemerintahan 7 . `M e n i n g k a t Tata Kelola Pemerintahan	Puskesmas Ngaglik I		0,00	DINAS KESEHATAN
	1.02.01.2.02.0003	Pelaksanaan Penatausahaan dan Pengujian/Verifikasi Keuangan SKPD																		
			Jumlah Dokumen Penatausahaan dan Pengujian/Verifikasi Keuangan SKPD				1 Dokumen	1 Dokumen	59.220.000,00	67.020.000,00	67.020.000,00	7.800.000,00	Kab. Sleman, Ngaglik, Sardonoharjo Kab. Sleman, Ngaglik, Sinduharjo Kab. Sleman, Ngaglik, Minomartani	PENDAPATAN ASLI DAERAH (PAD)	Memperkuat pembangunan sumber daya manusia (SDM), sains, teknologi, pendidikan, kesehatan, prestasi olahraga, kesetaraan gender, serta penguatan peran perempuan, pemuda (generasi milenial dan generasi Z), dan penyandang disabilitas.	7 . `M e n i n g k a t Tata Kelola Pemerintahan 7 . `M e n i n g k a t Tata Kelola Pemerintahan			0,00	DINAS KESEHATAN
	1.02.01.2.06	Administrasi Umum Perangkat Daerah	*Jumlah Dokumen dan/atau laporan Penyediaan Administrasi Umum PD Jumlah Laporan Penyediaan Jasa Penunjang*				12 bulan	1 dokumen	20.863.200,00	2.377.225,00	2.377.225,00	-18.485.975,00			Memperkuat pembangunan sumber daya manusia (SDM), sains, teknologi, pendidikan, kesehatan, prestasi olahraga, kesetaraan gender, serta penguatan peran perempuan, pemuda (generasi milenial dan generasi Z), dan penyandang disabilitas.	7 . `M e n i n g k a t Tata Kelola Pemerintahan 7 . `M e n i n g k a t Tata Kelola Pemerintahan	Puskesmas Ngaglik I		0,00	DINAS KESEHATAN
	1.02.01.2.06.0005	Penyediaan Barang Cetakan dan Penggandaan																		
			Jumlah Paket Barang Cetakan dan Penggandaan yang Disediakan				1 Paket	1 Paket	20.863.200,00	2.377.225,00	2.377.225,00	-18.485.975,00	Kab. Sleman, Ngaglik, Sardonoharjo Kab. Sleman, Ngaglik, Sinduharjo Kab. Sleman, Ngaglik, Minomartani	PENDAPATAN ASLI DAERAH (PAD)	Memperkuat pembangunan sumber daya manusia (SDM), sains, teknologi, pendidikan, kesehatan, prestasi olahraga, kesetaraan gender, serta penguatan peran perempuan, pemuda (generasi milenial dan generasi Z), dan penyandang disabilitas.	7 . `M e n i n g k a t Tata Kelola Pemerintahan 7 . `M e n i n g k a t Tata Kelola Pemerintahan			0,00	DINAS KESEHATAN

NO	KODE	URUSAN / BIDANG URUSAN / PROGRAM / OUTCOME / KEGIATAN / SUB KEGIATAN	INDIKATOR PROGRAM / KEGIATAN / SUB KEGIATAN	TARGET AKHIR PERIODE RENSTRA OPD	REALISASI CAPAIAN RENJA OPD TAHUN 2024	PRAKIRAAN CAPAIAN TARGET RENJA OPD TAHUN 2025	CAPAIAN KINERJA DAN KERANGKA PENDANAAN										KELOMPOK SASARAN	PRAKIRAAN MAJU RENCANA TAHUN 2027		PERANGKAT DAERAH PENANGGUNG JAWAB
							TARGET 2026		PAGU INDIKATIF (Rp)			Bertambah/Berkurang (10-12)	LOKASI	SUMBER DANA	PRIORITAS			TARGET	PAGU INDIKATIF (Rp)	
							SEBELUM	SESUDAH	RKPD 2026	APBD 2026	RKPD PERUBAHAN 2026				NASIONAL	DAERAH				
1	2	3	4	5	6	7	8	9	10	11	12	13	14	15	16	17	18	19	20	21
	1.02.01.2.08	Penyediaan Jasa Penunjang Urusan Pemerintahan Daerah	*Jumlah laporan layanan BLUD*				12 bulan	1 dokumen	74.400.000,00	35.300.000,00	35.300.000,00	-39.100.000,00			Memperkuat pembangunan sumber daya manusia (SDM), sains, teknologi, pendidikan, kesehatan, prestasi olahraga, kesetaraan gender, serta penguatan peran perempuan, pemuda (generasi milenial dan generasi Z), dan penyandang disabilitas.	7 . `M e n i n g k a t Tata Kelola Pemerintahan 7 . `M e n i n g k a t Tata Kelola Pemerintahan	Puskesmas Ngaglik I		0,00	DINAS KESEHATAN
	1.02.01.2.08.0002	Penyediaan Jasa Komunikasi, Sumber Daya Air dan Listrik																		
			Jumlah Laporan Penyediaan Jasa Komunikasi, Sumber Daya Air dan Listrik yang Disediakan				12 Laporan	1 Laporan	74.400.000,00	35.300.000,00	35.300.000,00	-39.100.000,00	Kab. Sleman, Ngaglik, Sardonoharjo Kab. Sleman, Ngaglik, Sinduharjo Kab. Sleman, Ngaglik, Minomartani	PENDAPATAN ASLI DAERAH (PAD)	Memperkuat pembangunan sumber daya manusia (SDM), sains, teknologi, pendidikan, kesehatan, prestasi olahraga, kesetaraan gender, serta penguatan peran perempuan, pemuda (generasi milenial dan generasi Z), dan penyandang disabilitas.	7 . `M e n i n g k a t Tata Kelola Pemerintahan 7 . `M e n i n g k a t Tata Kelola Pemerintahan			0,00	DINAS KESEHATAN
	1.02.01.2.10	Peningkatan Pelayanan BLUD	*Jumlah Dokumen dan/atau laporan Penyediaan Administrasi Umum PD*				12 bulan	1 dokumen	2.000.000.000,00	2.100.000.000,00	2.691.637.462,00	691.637.462,00			Memperkuat pembangunan sumber daya manusia (SDM), sains, teknologi, pendidikan, kesehatan, prestasi olahraga, kesetaraan gender, serta penguatan peran perempuan, pemuda (generasi milenial dan generasi Z), dan penyandang disabilitas.	3 . `M e n i n g k a t Kualitas Kesehatan 3 . `M e n i n g k a t Kualitas Kesehatan	Puskesmas Ngaglik I		0,00	DINAS KESEHATAN
	1.02.01.2.10.0001	Pelayanan dan Penunjang Pelayanan BLUD																		
			Jumlah BLUD yang Menyediakan Pelayanan dan Penunjang Pelayanan				1 Unit Kerja	1 Unit Kerja	2.000.000.000,00	2.100.000.000,00	2.691.637.462,00	691.637.462,00	Kab. Sleman, Ngaglik, Sardonoharjo Kab. Sleman, Ngaglik, Sinduharjo Kab. Sleman, Ngaglik, Minomartani	PENDAPATAN ASLI DAERAH (PAD) PENDAPATAN DARI BLUD	Memperkuat pembangunan sumber daya manusia (SDM), sains, teknologi, pendidikan, kesehatan, prestasi olahraga, kesetaraan gender, serta penguatan peran perempuan, pemuda (generasi milenial dan generasi Z), dan penyandang disabilitas.	3 . `M e n i n g k a t Kualitas Kesehatan 3 . `M e n i n g k a t Kualitas Kesehatan			0,00	DINAS KESEHATAN
2.	**1.02.02**	**PROGRAM PEMENUHAN UPAYA KESEHATAN PERORANGAN DAN UPAYA KESEHATAN MASYARAKAT**	**Persentase akreditasi fasyankes Angka keberhasilan pengobatan tuberkulosis (treatment success rate) (%) Persentase pemenuhan sarana, prasarana, alat kesehatan (SPA) sesuai standar Persentase kapanewon melakukan kegiatan forum kapanewon sehat capaian akreditasi paripurna Indeks capaian SPM bidang kesehatan Persentase Pemenuhan Sarana, Prasarana, Alat Kesehatan (SPA) sesuai standar Angka keberhasilan pengobatan tuberkulosis (treatment success rate) (%) Prevalensi wasting (gizi kurang dan gizi buruk) pada balita Cakupan imunisasi bayi lengkap**				**4,45 89,94 87 100 100 86 83,31 99,06 75,2 65 88; 4,45; 65 % % % % Indeks % % % % %**	**65 96 75,2 88 100 100 74,82 87 4,45 98 % % % % Indeks % % % %**	**686.068.400,00**	**555.229.000,00**	**555.229.000,00**	**-663.768.400,00**							**22.300.000,00**	
	1.02.02.2.01	Penyediaan Fasilitas Pelayanan Kesehatan untuk UKM dan UKP Kewenangan Daerah Kabupaten/Kota	*Jumlah Sarana, Prasarana dan Alat Kesehatan yang Telah Dilakukan Rehabilitasi dan Pemeliharaan Oleh Puskesmas*				12 bulan	1 unit	68.010.000,00	1.220.000,00	1.220.000,00	-66.790.000,00			Memperkuat pembangunan sumber daya manusia (SDM), sains, teknologi, pendidikan, kesehatan, prestasi olahraga, kesetaraan gender, serta penguatan peran perempuan, pemuda (generasi milenial dan generasi Z), dan penyandang disabilitas.	3 . `M e n i n g k a t Kualitas Kesehatan 3 . `M e n i n g k a t Kualitas Kesehatan	Puskesmas Ngaglik I		0,00	DINAS KESEHATAN
	1.02.02.2.01.0009	Rehabilitasi dan Pemeliharaan Puskesmas																		
			Jumlah Sarana, Prasarana dan Alat Kesehatan yang Telah Dilakukan Rehabilitasi dan Pemeliharaan Oleh Puskesmas				1 Unit	2 Unit	61.010.000,00	1.220.000,00	1.220.000,00	-59.790.000,00	Kab. Sleman, Ngaglik, Sardonoharjo Kab. Sleman, Ngaglik, Sinduharjo Kab. Sleman, Ngaglik, Minomartani	PENDAPATAN ASLI DAERAH (PAD)	Memperkuat pembangunan sumber daya manusia (SDM), sains, teknologi, pendidikan, kesehatan, prestasi olahraga, kesetaraan gender, serta penguatan peran perempuan, pemuda (generasi milenial dan generasi Z), dan penyandang disabilitas.	3 . `M e n i n g k a t Kualitas Kesehatan 3 . `M e n i n g k a t Kualitas Kesehatan			0,00	DINAS KESEHATAN
	1.02.02.2.01.0020	Pemeliharaan Rutin dan Berkala Alat Kesehatan/Alat Penunjang Medik Fasilitas Pelayanan Kesehatan																		

NO	KODE	URUSAN / BIDANG URUSAN / PROGRAM / OUTCOME / KEGIATAN / SUB KEGIATAN	INDIKATOR PROGRAM / KEGIATAN / SUB KEGIATAN	TARGET AKHIR PERIODE RENSTRA OPD	REALISASI CAPAIAN RENJA OPD TAHUN 2024	PRAKIRAAN CAPAIAN TARGET RENJA OPD TAHUN 2025	CAPAIAN KINERJA DAN KERANGKA PENDANAAN										KELOMPOK SASARAN	PRAKIRAAN MAJU RENCANA TAHUN 2027		PERANGKAT DAERAH PENANGGUNG JAWAB
							TARGET 2026		PAGU INDIKATIF (Rp)			Bertambah/Berkurang (10-12)	LOKASI	SUMBER DANA	PRIORITAS			TARGET	PAGU INDIKATIF (Rp)	
							SEBELUM	SESUDAH	RKPD 2026	APBD 2026	RKPD PERUBAHAN 2026				NASIONAL	DAERAH				
1	2	3	4	5	6	7	8	9	10	11	12	13	14	15	16	17	18	19	20	21
			Jumlah Alat Kesehatan/Alat Penunjang Medik Fasilitas Layanan Kesehatan yang Terpelihara Sesuai Standar				4 Unit	0 Unit	7.000.000,00	0,00	0,00	-7.000.000,00	Kab. Sleman, Ngaglik, Sardonoharjo Kab. Sleman, Ngaglik, Sinduharjo Kab. Sleman, Ngaglik, Minomartani	PENDAPATAN ASLI DAERAH (PAD)	Memperkuat pembangunan sumber daya manusia (SDM), sains, teknologi, pendidikan, kesehatan, prestasi olahraga, kesetaraan gender, serta penguatan peran perempuan, pemuda (generasi milenial dan generasi Z), dan penyandang disabilitas.	3 . `M e n i n g k a t Kualitas Kesehatan 3 . `M e n i n g k a t Kualitas Kesehatan			0,00	DINAS KESEHATAN
	1.02.02.2.02	Penyediaan Layanan Kesehatan untuk UKM dan UKP Rujukan Tingkat Daerah Kabupaten/Kota	*Jumlah Anak Usia Pendidikan Dasar yang Mendapatkan Pelayanan Kesehatan Sesuai Standar;Jumlah Dokumen Hasil Pelayanan Kesehatan Penyakit Menular dan Tidak Menular;Jumlah Dokumen Hasil Pengelolaan Upaya Kesehatan Ibu dan Anak Jumlah Balita yang Mendapatkan Pelayanan Kesehatan Sesuai Standar;Jumlah Dokumen Promosi Kesehatan, Advokasi, Kemitraan dan Pemberdayaan Masyarakat Jumlah Bayi Baru Lahir yang Mendapatkan Pelayanan Kesehatan Sesuai Standar:Jumlah Orang Terduga Menderita Tuberkulosis yang Mendapatkan Pelayanan Sesuai Standar Jumlah Ibu Bersalin yang Mendapatkan Pelayanan Kesehatan Sesuai Standar;Jumlah orang dengan HIV (ODHIV) yang mendapatkan pelayanan kesehatan sesuai standar Jumlah Ibu Hamil yang Mendapatkan Pelayanan Kesehatan Sesuai Standar;Jumlah orang dengan Tuberkulosis yang mendapatkan pelayanan kesehatan sesuai standar Jumlah Orang dengan Masalah Kejiwaan (ODMK) yang Mendapatkan Pelayanan Kesehatan;Jumlah Dokumen Hasil Pengelolaan Surveilans Kesehatan;Jumlah dokumen hasil pengelolaan pelayanan imunisasi Jumlah Orang Terduga Menderita HIV yang Mendapatkan Pelayanan Sesuai Standar;Orang yang mendapatkan pelayanan kesehatan malaria Jumlah Orang Terduga Menderita Tuberkulosis yang Mendapatkan Pelayanan Sesuai Standar;Jumlah Orang Terduga Menderita HIV yang Mendapatkan Pelayanan Sesuai Standar Jumlah Orang yang Mendapatkan Pelayanan Kesehatan Orang dengan Gangguan Jiwa Berat Sesuai Standar;Jumlah Dokumen Hasil Pengelolaan Pelayanan Kesehatan Lingkungan;Jumlah Dokumen Hasil Pengelolaan Pelayanan Kesehatan Kerja dan Olahraga;Jumlah Dokumen Hasil Pengelolaan Pelayanan Kesehatan Gizi Masyarakat Jumlah Penderita Diabetes Melitus yang Mendapatkan Pelayanan Kesehatan Sesuai Standar;Jumlah Dokumen Hasil Operasional Pelayanan Puskesmas;Jumlah dokumen operasional pelayanan fasilitas kesehatan lainnya*				12 bulan	1303;1;1 orang;dokumen;dokume 2178;1 orang;dokume n 456;130 orang 456;681 orang 456;8 orang 49;1;1 orang;dokumen;dokume 746;941 orang 7928;1;1 orang;dokumen;dokume 814;147 orang 898;1;1 orang;dokumen;dokume	618.058.400,00	554.009.000,00	554.009.000,00	-64.049.400,00			Memperkuat pembangunan sumber daya manusia (SDM), sains, teknologi, pendidikan, kesehatan, prestasi olahraga, kesetaraan gender, serta penguatan peran perempuan, pemuda (generasi milenial dan generasi Z), dan penyandang disabilitas.	3 . `M e n i n g k a t Kualitas Kesehatan 3 . `M e n i n g k a t Kualitas Kesehatan	Puskesmas Ngaglik I		22.300.000,00	DINAS KESEHATAN
	1.02.02.2.02.0001	Pengelolaan Pelayanan Kesehatan Ibu Hamil																		
			Jumlah Ibu Hamil yang Mendapatkan Pelayanan Kesehatan Sesuai Standar				566 Orang	456 Orang	350.000,00	12.830.000,00	12.830.000,00	12.480.000,00	Kab. Sleman, Ngaglik, Sardonoharjo Kab. Sleman, Ngaglik, Sinduharjo Kab. Sleman, Ngaglik, Minomartani	PENDAPATAN ASLI DAERAH (PAD) DAK NON FISIK-DANA BOK-BOK PUSKESMAS	Memperkuat pembangunan sumber daya manusia (SDM), sains, teknologi, pendidikan, kesehatan, prestasi olahraga, kesetaraan gender, serta penguatan peran perempuan, pemuda (generasi milenial dan generasi Z), dan penyandang disabilitas.	3 . `M e n i n g k a t Kualitas Kesehatan 3 . `M e n i n g k a t Kualitas Kesehatan			0,00	DINAS KESEHATAN
	1.02.02.2.02.0002	Pengelolaan Pelayanan Kesehatan Ibu Bersalin																		
			Jumlah Ibu Bersalin yang Mendapatkan Pelayanan Kesehatan Sesuai Standar				566 Orang	456 Orang	350.000,00	350.000,00	350.000,00	0,00	Kab. Sleman, Ngaglik, Sardonoharjo Kab. Sleman, Ngaglik, Sinduharjo Kab. Sleman, Ngaglik, Minomartani	PENDAPATAN ASLI DAERAH (PAD)	Memperkuat pembangunan sumber daya manusia (SDM), sains, teknologi, pendidikan, kesehatan, prestasi olahraga, kesetaraan gender, serta penguatan peran perempuan, pemuda (generasi milenial dan generasi Z), dan penyandang disabilitas.	3 . `M e n i n g k a t Kualitas Kesehatan 3 . `M e n i n g k a t Kualitas Kesehatan			0,00	DINAS KESEHATAN
	1.02.02.2.02.0003	Pengelolaan Pelayanan Kesehatan Bayi Baru Lahir																		

NO	KODE	URUSAN / BIDANG URUSAN / PROGRAM / OUTCOME / KEGIATAN / SUB KEGIATAN	INDIKATOR PROGRAM / KEGIATAN / SUB KEGIATAN	TARGET AKHIR PERIODE RENSTRA OPD	REALISASI CAPAIAN RENJA OPD TAHUN 2024	PRAKIRAAN CAPAIAN TARGET RENJA OPD TAHUN 2025	CAPAIAN KINERJA DAN KERANGKA PENDANAAN										KELOMPOK SASARAN	PRAKIRAAN MAJU RENCANA TAHUN 2027		PERANGKAT DAERAH PENANGGUNG JAWAB
							TARGET 2026		PAGU INDIKATIF (Rp)			Bertambah/Berkurang (10-12)	LOKASI	SUMBER DANA	PRIORITAS			TARGET	PAGU INDIKATIF (Rp)	
							SEBELUM	SESUDAH	RKPD 2026	APBD 2026	RKPD PERUBAHAN 2026				NASIONAL	DAERAH				
1	2	3	4	5	6	7	8	9	10	11	12	13	14	15	16	17	18	19	20	21
			Jumlah Bayi Baru Lahir yang Mendapatkan Pelayanan Kesehatan Sesuai Standar				563 Orang	456 Orang	350.000,00	350.000,00	350.000,00	0,00	Kab. Sleman, Ngaglik, Sardonoharjo Kab. Sleman, Ngaglik, Sinduharjo Kab. Sleman, Ngaglik, Minomartani	PENDAPATAN ASLI DAERAH (PAD)	Memperkuat pembangunan sumber daya manusia (SDM), sains, teknologi, pendidikan, kesehatan, prestasi olahraga, kesetaraan gender, serta penguatan peran perempuan, pemuda (generasi milenial dan generasi Z), dan penyandang disabilitas.	3 . `M e n i n g k a t Kualitas Kesehatan 3 . `M e n i n g k a t Kualitas Kesehatan			0,00	DINAS KESEHATAN
	1.02.02.2.02.0004	Pengelolaan Pelayanan Kesehatan Balita																		
			Jumlah Balita yang Mendapatkan Pelayanan Kesehatan Sesuai Standar				2475 Orang	2178 Orang	19.590.000,00	19.590.000,00	19.590.000,00	0,00	Kab. Sleman, Ngaglik, Sardonoharjo Kab. Sleman, Ngaglik, Sinduharjo Kab. Sleman, Ngaglik, Minomartani	PENDAPATAN ASLI DAERAH (PAD)	Memperkuat pembangunan sumber daya manusia (SDM), sains, teknologi, pendidikan, kesehatan, prestasi olahraga, kesetaraan gender, serta penguatan peran perempuan, pemuda (generasi milenial dan generasi Z), dan penyandang disabilitas.	3 . `M e n i n g k a t Kualitas Kesehatan 3 . `M e n i n g k a t Kualitas Kesehatan			0,00	DINAS KESEHATAN
	1.02.02.2.02.0005	Pengelolaan Pelayanan Kesehatan pada Usia Pendidikan Dasar																		
			Jumlah Anak Usia Pendidikan Dasar yang Mendapatkan Pelayanan Kesehatan Sesuai Standar				8015 Orang	7928 Orang	11.910.000,00	36.810.000,00	36.810.000,00	24.900.000,00	Kab. Sleman, Ngaglik, Sardonoharjo Kab. Sleman, Ngaglik, Sinduharjo Kab. Sleman, Ngaglik, Minomartani	PENDAPATAN ASLI DAERAH (PAD) DAK NON FISIK-DANA BOK-BOK PUSKESMAS	Memperkuat pembangunan sumber daya manusia (SDM), sains, teknologi, pendidikan, kesehatan, prestasi olahraga, kesetaraan gender, serta penguatan peran perempuan, pemuda (generasi milenial dan generasi Z), dan penyandang disabilitas.	3 . `M e n i n g k a t Kualitas Kesehatan 3 . `M e n i n g k a t Kualitas Kesehatan			0,00	DINAS KESEHATAN
	1.02.02.2.02.0006	Pengelolaan Pelayanan Kesehatan pada Usia Produktif																		
			Jumlah Penduduk Usia Produktif yang Mendapatkan Pelayanan Kesehatan Sesuai Standar				18890 Orang	19143 Orang	4.020.000,00	4.020.000,00	4.020.000,00	0,00	Kab. Sleman, Ngaglik, Sardonoharjo Kab. Sleman, Ngaglik, Sinduharjo Kab. Sleman, Ngaglik, Minomartani	PENDAPATAN ASLI DAERAH (PAD)	Memperkuat pembangunan sumber daya manusia (SDM), sains, teknologi, pendidikan, kesehatan, prestasi olahraga, kesetaraan gender, serta penguatan peran perempuan, pemuda (generasi milenial dan generasi Z), dan penyandang disabilitas.	3 . `M e n i n g k a t Kualitas Kesehatan 3 . `M e n i n g k a t Kualitas Kesehatan			0,00	DINAS KESEHATAN
	1.02.02.2.02.0007	Pengelolaan Pelayanan Kesehatan pada Usia Lanjut																		
			Jumlah Penduduk Usia Lanjut yang Mendapatkan Pelayanan Kesehatan Sesuai Standar				5668 Orang	5316 Orang	2.490.000,00	2.490.000,00	2.490.000,00	0,00	Kab. Sleman, Ngaglik, Sardonoharjo Kab. Sleman, Ngaglik, Sinduharjo Kab. Sleman, Ngaglik, Minomartani	PENDAPATAN ASLI DAERAH (PAD)	Memperkuat pembangunan sumber daya manusia (SDM), sains, teknologi, pendidikan, kesehatan, prestasi olahraga, kesetaraan gender, serta penguatan peran perempuan, pemuda (generasi milenial dan generasi Z), dan penyandang disabilitas.	3 . `M e n i n g k a t Kualitas Kesehatan 3 . `M e n i n g k a t Kualitas Kesehatan			0,00	DINAS KESEHATAN
	1.02.02.2.02.0008	Pengelolaan Pelayanan Kesehatan Penderita Hipertensi																		
			Jumlah Penderita Hipertensi yang Mendapatkan Pelayanan Kesehatan Sesuai Standar				1214 Orang	1282 Orang	2.880.000,00	2.880.000,00	2.880.000,00	0,00	Kab. Sleman, Ngaglik, Sardonoharjo Kab. Sleman, Ngaglik, Sinduharjo Kab. Sleman, Ngaglik, Minomartani	PENDAPATAN ASLI DAERAH (PAD)	Memperkuat pembangunan sumber daya manusia (SDM), sains, teknologi, pendidikan, kesehatan, prestasi olahraga, kesetaraan gender, serta penguatan peran perempuan, pemuda (generasi milenial dan generasi Z), dan penyandang disabilitas.	3 . `M e n i n g k a t Kualitas Kesehatan 3 . `M e n i n g k a t Kualitas Kesehatan			0,00	DINAS KESEHATAN
	1.02.02.2.02.0009	Pengelolaan Pelayanan Kesehatan Penderita Diabetes Melitus																		
			Jumlah Penderita Diabetes Melitus yang Mendapatkan Pelayanan Kesehatan Sesuai Standar				700 Orang	898 Orang	2.880.000,00	2.880.000,00	2.880.000,00	0,00	Kab. Sleman, Ngaglik, Sardonoharjo Kab. Sleman, Ngaglik, Sinduharjo Kab. Sleman, Ngaglik, Minomartani	PENDAPATAN ASLI DAERAH (PAD)	Memperkuat pembangunan sumber daya manusia (SDM), sains, teknologi, pendidikan, kesehatan, prestasi olahraga, kesetaraan gender, serta penguatan peran perempuan, pemuda (generasi milenial dan generasi Z), dan penyandang disabilitas.	3 . `M e n i n g k a t Kualitas Kesehatan 3 . `M e n i n g k a t Kualitas Kesehatan			0,00	DINAS KESEHATAN
	1.02.02.2.02.0010	Pengelolaan Pelayanan Kesehatan Orang dengan Gangguan Jiwa Berat																		

NO	KODE	URUSAN / BIDANG URUSAN / PROGRAM / OUTCOME / KEGIATAN / SUB KEGIATAN	INDIKATOR PROGRAM / KEGIATAN / SUB KEGIATAN	TARGET AKHIR PERIODE RENSTRA OPD	REALISASI CAPAIAN RENJA OPD TAHUN 2024	PRAKIRAAN CAPAIAN TARGET RENJA OPD TAHUN 2025	CAPAIAN KINERJA DAN KERANGKA PENDANAAN										KELOMPOK SASARAN	PRAKIRAAN MAJU RENCANA TAHUN 2027		PERANGKAT DAERAH PENANGGUNG JAWAB
							TARGET 2026		PAGU INDIKATIF (Rp)			Bertambah/Berkurang (10-12)	LOKASI	SUMBER DANA	PRIORITAS			TARGET	PAGU INDIKATIF (Rp)	
							SEBELUM	SESUDAH	RKPD 2026	APBD 2026	RKPD PERUBAHAN 2026				NASIONAL	DAERAH				
1	2	3	4	5	6	7	8	9	10	11	12	13	14	15	16	17	18	19	20	21
			Jumlah Orang yang Mendapatkan Pelayanan Kesehatan Orang dengan Gangguan Jiwa Berat Sesuai Standar				49 Orang	49 Orang	9.885.000,00	8.505.000,00	8.505.000,00	-1.380.000,00	Kab. Sleman, Ngaglik, Sardonoharjo Kab. Sleman, Ngaglik, Sinduharjo Kab. Sleman, Ngaglik, Minomartani	PENDAPATAN ASLI DAERAH (PAD)	Memperkuat pembangunan sumber daya manusia (SDM), sains, teknologi, pendidikan, kesehatan, prestasi olahraga, kesetaraan gender, serta penguatan peran perempuan, pemuda (generasi milenial dan generasi Z), dan penyandang disabilitas.	3 . `M e n i n g k a t Kualitas Kesehatan 3 . `M e n i n g k a t Kualitas Kesehatan			0,00	DINAS KESEHATAN
	1.02.02.2.02.0011	Pengelolaan Pelayanan Kesehatan Orang Terduga Tuberkulosis																		
			Jumlah Orang Terduga Menderita Tuberkulosis yang Mendapatkan Pelayanan Sesuai Standar				675 Orang	746 Orang	4.650.000,00	7.050.000,00	7.050.000,00	2.400.000,00	Kab. Sleman, Ngaglik, Sardonoharjo Kab. Sleman, Ngaglik, Sinduharjo Kab. Sleman, Ngaglik, Minomartani	PENDAPATAN ASLI DAERAH (PAD) DAK NON FISIK-DANA BOK-BOK PUSKESMAS	Memperkuat pembangunan sumber daya manusia (SDM), sains, teknologi, pendidikan, kesehatan, prestasi olahraga, kesetaraan gender, serta penguatan peran perempuan, pemuda (generasi milenial dan generasi Z), dan penyandang disabilitas.	3 . `M e n i n g k a t Kualitas Kesehatan 3 . `M e n i n g k a t Kualitas Kesehatan			0,00	DINAS KESEHATAN
	1.02.02.2.02.0012	Pengelolaan Pelayanan Kesehatan Orang dengan Risiko Terinfeksi HIV																		
			Jumlah Orang Terduga Menderita HIV yang Mendapatkan Pelayanan Sesuai Standar				882 Orang	814 Orang	2.250.000,00	2.250.000,00	2.250.000,00	0,00	Kab. Sleman, Ngaglik, Sardonoharjo Kab. Sleman, Ngaglik, Sinduharjo Kab. Sleman, Ngaglik, Minomartani	PENDAPATAN ASLI DAERAH (PAD)	Memperkuat pembangunan sumber daya manusia (SDM), sains, teknologi, pendidikan, kesehatan, prestasi olahraga, kesetaraan gender, serta penguatan peran perempuan, pemuda (generasi milenial dan generasi Z), dan penyandang disabilitas.	3 . `M e n i n g k a t Kualitas Kesehatan 3 . `M e n i n g k a t Kualitas Kesehatan			0,00	DINAS KESEHATAN
	1.02.02.2.02.0015	Pengelolaan Pelayanan Kesehatan Gizi Masyarakat																		
			Jumlah Dokumen Hasil Pengelolaan Pelayanan Kesehatan Gizi Masyarakat				-	1 Dokumen	0,00	186.570.000,00	186.570.000,00	186.570.000,00	Kab. Sleman, Ngaglik, Semua Kel/Desa	DAK NON FISIK-DANA BOK-BOK PUSKESMAS	Memperkuat pembangunan sumber daya manusia (SDM), sains, teknologi, pendidikan, kesehatan, prestasi olahraga, kesetaraan gender, serta penguatan peran perempuan, pemuda (generasi milenial dan generasi Z), dan penyandang disabilitas.	3 . `M e n i n g k a t Kualitas Kesehatan 3 . `M e n i n g k a t Kualitas Kesehatan			0,00	DINAS KESEHATAN
	1.02.02.2.02.0016	Pengelolaan Pelayanan Kesehatan Kerja dan Olahraga																		
			Jumlah Dokumen Hasil Pengelolaan Pelayanan Kesehatan Kerja dan Olahraga				1 Dokumen	1 Dokumen	9.300.000,00	9.300.000,00	9.300.000,00	0,00	Kab. Sleman, Ngaglik, Sardonoharjo Kab. Sleman, Ngaglik, Sinduharjo Kab. Sleman, Ngaglik, Minomartani	PENDAPATAN ASLI DAERAH (PAD)	Memperkuat pembangunan sumber daya manusia (SDM), sains, teknologi, pendidikan, kesehatan, prestasi olahraga, kesetaraan gender, serta penguatan peran perempuan, pemuda (generasi milenial dan generasi Z), dan penyandang disabilitas.	3 . `M e n i n g k a t Kualitas Kesehatan 3 . `M e n i n g k a t Kualitas Kesehatan			0,00	DINAS KESEHATAN
	1.02.02.2.02.0017	Pengelolaan Pelayanan Kesehatan Lingkungan																		
			Jumlah Dokumen Hasil Pengelolaan Pelayanan Kesehatan Lingkungan				1 Dokumen	1 Dokumen	10.300.000,00	10.800.000,00	10.800.000,00	500.000,00	Kab. Sleman, Ngaglik, Sardonoharjo Kab. Sleman, Ngaglik, Sinduharjo Kab. Sleman, Ngaglik, Minomartani	PENDAPATAN ASLI DAERAH (PAD) DAK NON FISIK-DANA BOK-BOK PUSKESMAS	Memperkuat pembangunan sumber daya manusia (SDM), sains, teknologi, pendidikan, kesehatan, prestasi olahraga, kesetaraan gender, serta penguatan peran perempuan, pemuda (generasi milenial dan generasi Z), dan penyandang disabilitas.	3 . `M e n i n g k a t Kualitas Kesehatan 3 . `M e n i n g k a t Kualitas Kesehatan			0,00	DINAS KESEHATAN
	1.02.02.2.02.0018	Pengelolaan Pelayanan Promosi Kesehatan																		
			Jumlah Dokumen Hasil Pengelolaan Pelayanan Promosi Kesehatan				1 Dokumen	1 Dokumen	5.400.000,00	5.400.000,00	5.400.000,00	0,00	Kab. Sleman, Ngaglik, Sardonoharjo Kab. Sleman, Ngaglik, Sinduharjo Kab. Sleman, Ngaglik, Minomartani	PENDAPATAN ASLI DAERAH (PAD)	Memperkuat pembangunan sumber daya manusia (SDM), sains, teknologi, pendidikan, kesehatan, prestasi olahraga, kesetaraan gender, serta penguatan peran perempuan, pemuda (generasi milenial dan generasi Z), dan penyandang disabilitas.	3 . `M e n i n g k a t Kualitas Kesehatan 3 . `M e n i n g k a t Kualitas Kesehatan			0,00	DINAS KESEHATAN
	1.02.02.2.02.0020	Pengelolaan Surveilans Kesehatan																		

NO	KODE	URUSAN / BIDANG URUSAN / PROGRAM / OUTCOME / KEGIATAN / SUB KEGIATAN	INDIKATOR PROGRAM / KEGIATAN / SUB KEGIATAN	TARGET AKHIR PERIODE RENSTRA OPD	REALISASI CAPAIAN RENJA OPD TAHUN 2024	PRAKIRAAN CAPAIAN TARGET RENJA OPD TAHUN 2025	CAPAIAN KINERJA DAN KERANGKA PENDANAAN										KELOMPOK SASARAN	PRAKIRAAN MAJU RENCANA TAHUN 2027		PERANGKAT DAERAH PENANGGUNG JAWAB
							TARGET 2026		PAGU INDIKATIF (Rp)			Bertambah/Berkurang (10-12)	LOKASI	SUMBER DANA	PRIORITAS			TARGET	PAGU INDIKATIF (Rp)	
							SEBELUM	SESUDAH	RKPD 2026	APBD 2026	RKPD PERUBAHAN 2026				NASIONAL	DAERAH				
1	2	3	4	5	6	7	8	9	10	11	12	13	14	15	16	17	18	19	20	21
			Jumlah Dokumen Hasil Pengelolaan Surveilans Kesehatan				-	1 Dokumen	0,00	12.500.000,00	12.500.000,00	12.500.000,00	Kab. Sleman, Ngaglik, Semua Kel/Desa	DAK NON FISIK-DANA BOK-BOK PUSKESMAS	Memperkuat pembangunan sumber daya manusia (SDM), sains, teknologi, pendidikan, kesehatan, prestasi olahraga, kesetaraan gender, serta penguatan peran perempuan, pemuda (generasi milenial dan generasi Z), dan penyandang disabilitas.	3 . `M e n i n g k a t Kualitas Kesehatan 3 . `M e n i n g k a t Kualitas Kesehatan			0,00	DINAS KESEHATAN
	1.02.02.2.02.0021	Pengelolaan Pelayanan Kesehatan Orang dengan Masalah Kesehatan Jiwa (ODMK)																		
			Jumlah Orang dengan Masalah Kejiwaan (ODMK) yang Mendapatkan Pelayanan Kesehatan				-	1932 Orang	0,00	16.480.000,00	16.480.000,00	16.480.000,00	Kab. Sleman, Ngaglik, Semua Kel/Desa	PENDAPATAN ASLI DAERAH (PAD) DAK NON FISIK-DANA BOK-BOK PUSKESMAS	Memperkuat pembangunan sumber daya manusia (SDM), sains, teknologi, pendidikan, kesehatan, prestasi olahraga, kesetaraan gender, serta penguatan peran perempuan, pemuda (generasi milenial dan generasi Z), dan penyandang disabilitas.	3 . `M e n i n g k a t Kualitas Kesehatan 3 . `M e n i n g k a t Kualitas Kesehatan			0,00	DINAS KESEHATAN
	1.02.02.2.02.0025	Pelayanan Kesehatan Penyakit Menular dan Tidak Menular																		
			Jumlah Dokumen Hasil Pelayanan Kesehatan Penyakit Menular dan Tidak Menular				-	1 Dokumen	0,00	5.900.000,00	5.900.000,00	5.900.000,00	Kab. Sleman, Ngaglik, Semua Kel/Desa	DAK NON FISIK-DANA BOK-BOK PUSKESMAS	Memperkuat pembangunan sumber daya manusia (SDM), sains, teknologi, pendidikan, kesehatan, prestasi olahraga, kesetaraan gender, serta penguatan peran perempuan, pemuda (generasi milenial dan generasi Z), dan penyandang disabilitas.	3 . `M e n i n g k a t Kualitas Kesehatan 3 . `M e n i n g k a t Kualitas Kesehatan			0,00	DINAS KESEHATAN
	1.02.02.2.02.0033	Operasional Pelayanan Puskesmas																		
			Jumlah Dokumen Operasional Pelayanan Puskesmas				1 Dokumen	1 Dokumen	520.613.400,00	173.664.000,00	173.664.000,00	-346.949.400,00	Kab. Sleman, Ngaglik, Sardonoharjo Kab. Sleman, Ngaglik, Sinduharjo Kab. Sleman, Ngaglik, Minomartani	PENDAPATAN ASLI DAERAH (PAD) DAK NON FISIK-DANA BOK-BOK PUSKESMAS SISA DAK NON FISIK-DANA BOK-BOK PUSKESMAS	Memperkuat pembangunan sumber daya manusia (SDM), sains, teknologi, pendidikan, kesehatan, prestasi olahraga, kesetaraan gender, serta penguatan peran perempuan, pemuda (generasi milenial dan generasi Z), dan penyandang disabilitas.	3 . `M e n i n g k a t Kualitas Kesehatan 3 . `M e n i n g k a t Kualitas Kesehatan			0,00	DINAS KESEHATAN
	1.02.02.2.02.0040	Pengelolaan pelayanan kesehatan orang dengan Tuberkulosis																		
			Jumlah orang dengan Tuberkulosis yang mendapatkan pelayanan kesehatan sesuai standar				236 Orang	126 Orang	840.000,00	840.000,00	840.000,00	0,00	Kab. Sleman, Ngaglik, Sardonoharjo Kab. Sleman, Ngaglik, Sinduharjo Kab. Sleman, Ngaglik, Minomartani	PENDAPATAN ASLI DAERAH (PAD)	Memperkuat pembangunan sumber daya manusia (SDM), sains, teknologi, pendidikan, kesehatan, prestasi olahraga, kesetaraan gender, serta penguatan peran perempuan, pemuda (generasi milenial dan generasi Z), dan penyandang disabilitas.	3 . `M e n i n g k a t Kualitas Kesehatan 3 . `M e n i n g k a t Kualitas Kesehatan			0,00	DINAS KESEHATAN
	1.02.02.2.02.0041	Pengelolaan pelayanan kesehatan orang dengan HIV (ODHIV)																		
			Jumlah orang dengan HIV (ODHIV) yang mendapatkan pelayanan kesehatan sesuai standar				2 Orang	51 Orang	5.000.000,00	5.000.000,00	5.000.000,00	0,00	Kab. Sleman, Ngaglik, Sardonoharjo Kab. Sleman, Ngaglik, Sinduharjo Kab. Sleman, Ngaglik, Minomartani	PENDAPATAN ASLI DAERAH (PAD)	Memperkuat pembangunan sumber daya manusia (SDM), sains, teknologi, pendidikan, kesehatan, prestasi olahraga, kesetaraan gender, serta penguatan peran perempuan, pemuda (generasi milenial dan generasi Z), dan penyandang disabilitas.	3 . `M e n i n g k a t Kualitas Kesehatan 3 . `M e n i n g k a t Kualitas Kesehatan			0,00	DINAS KESEHATAN
	1.02.02.2.02.0042	Pengelolaan pelayanan kesehatan Malaria																		
			Jumlah orang yang mendapatkan pelayanan kesehatan malaria				147 Orang	147 Orang	5.000.000,00	5.000.000,00	5.000.000,00	0,00	Kab. Sleman, Ngaglik, Sardonoharjo Kab. Sleman, Ngaglik, Sinduharjo Kab. Sleman, Ngaglik, Minomartani	PENDAPATAN ASLI DAERAH (PAD)	Memperkuat pembangunan sumber daya manusia (SDM), sains, teknologi, pendidikan, kesehatan, prestasi olahraga, kesetaraan gender, serta penguatan peran perempuan, pemuda (generasi milenial dan generasi Z), dan penyandang disabilitas.	3 . `M e n i n g k a t Kualitas Kesehatan 3 . `M e n i n g k a t Kualitas Kesehatan			0,00	DINAS KESEHATAN
	1.02.02.2.02.0046	Pengelolaan upaya kesehatan Ibu dan Anak																		

NO	KODE	URUSAN / BIDANG URUSAN / PROGRAM / OUTCOME / KEGIATAN / SUB KEGIATAN	INDIKATOR PROGRAM / KEGIATAN / SUB KEGIATAN	TARGET AKHIR PERIODE RENSTRA OPD	REALISASI CAPAIAN RENJA OPD TAHUN 2024	PRAKIRAAN CAPAIAN TARGET RENJA OPD TAHUN 2025	CAPAIAN KINERJA DAN KERANGKA PENDANAAN										KELOMPOK SASARAN	PRAKIRAAN MAJU RENCANA TAHUN 2027		PERANGKAT DAERAH PENANGGUNG JAWAB
							TARGET 2026		PAGU INDIKATIF (Rp)			Bertambah/Berkurang (10-12)	LOKASI	SUMBER DANA	PRIORITAS			TARGET	PAGU INDIKATIF (Rp)	
							SEBELUM	SESUDAH	RKPD 2026	APBD 2026	RKPD PERUBAHAN 2026				NASIONAL	DAERAH				
1	2	3	4	5	6	7	8	9	10	11	12	13	14	15	16	17	18	19	20	21
			Jumlah dokumen hasil pengelolaan upaya kesehatan ibu dan anak				-	1 Dokumen	0,00	250.000,00	250.000,00	250.000,00	Kab. Sleman, Ngaglik, Semua Kel/Desa	DAK NON FISIK-DANA BOK-BOK PUSKESMAS	Memperkuat pembangunan sumber daya manusia (SDM), sains, teknologi, pendidikan, kesehatan, prestasi olahraga, kesetaraan gender, serta penguatan peran perempuan, pemuda (generasi milenial dan generasi Z), dan penyandang disabilitas.	3 . `M e n i n g k a t Kualitas Kesehatan 3 . `M e n i n g k a t Kualitas Kesehatan			0,00	DINAS KESEHATAN
	1.02.02.2.02.0048	Pengelolaan Layanan Imunisasi																		
			Jumlah Dokumen Hasil Pengelolaan Layanan Imunisasi				-	1 Dokumen	0,00	22.300.000,00	22.300.000,00	22.300.000,00	Kab. Sleman, Ngaglik, Semua Kel/Desa	DAK NON FISIK-DANA BOK-BOK PUSKESMAS	Memperkuat pembangunan sumber daya manusia (SDM), sains, teknologi, pendidikan, kesehatan, prestasi olahraga, kesetaraan gender, serta penguatan peran perempuan, pemuda (generasi milenial dan generasi Z), dan penyandang disabilitas.	3 . `M e n i n g k a t Kualitas Kesehatan 3 . `M e n i n g k a t Kualitas Kesehatan			22.300.000,00	DINAS KESEHATAN
3.	**1.02.05**	**PROGRAM PEMBERDAYAAN MASYARAKAT BIDANG KESEHATAN**	**Persentase posyandu aktif Persentase Iklan layanan masyarakat kesehatan yang dipublikasikan; Persentase Iklan layanan masyarakat kesehatan yang dipublikasikan,**				**65;65 96 %; % %**	**96 65;65 % %; %**	**38.978.000,00**	**23.920.000,00**	**23.920.000,00**	**-38.978.000,00**							**0,00**	
	1.02.05.2.01	Advokasi, Pemberdayaan, Kemitraan, Peningkatan Peran serta Masyarakat dan Lintas Sektor Tingkat Daerah Kabupaten/Kota	*Jumlah Dokumen Hasil Bimbingan Teknis dan Supervisi Upaya Kesehatan Bersumber Daya Masyarakat (UKBM)* *Jumlah Dokumen Promosi Kesehatan, Advokasi, Kemitraan dan Pemberdayaan Masyarakat*				-	1 dokumen	25.858.000,00	2.725.000,00	2.725.000,00	-23.133.000,00			Memperkuat pembangunan sumber daya manusia (SDM), sains, teknologi, pendidikan, kesehatan, prestasi olahraga, kesetaraan gender, serta penguatan peran perempuan, pemuda (generasi milenial dan generasi Z), dan penyandang disabilitas.	3 . `M e n i n g k a t Kualitas Kesehatan 3 . `M e n i n g k a t Kualitas Kesehatan	-		0,00	DINAS KESEHATAN
	1.02.05.2.01.0001	Peningkatan Upaya Promosi Kesehatan, Advokasi, Kemitraan dan Pemberdayaan Masyarakat																		
			Jumlah Dokumen Promosi Kesehatan, Advokasi, Kemitraan dan Pemberdayaan Masyarakat				2 Dokumen	1 Dokumen	25.858.000,00	2.725.000,00	2.725.000,00	-23.133.000,00	Kab. Sleman, Ngaglik, Sardonoharjo Kab. Sleman, Ngaglik, Sinduharjo Kab. Sleman, Ngaglik, Minomartani	DAK NON FISIK-DANA BOK-BOK PUSKESMAS	Memperkuat pembangunan sumber daya manusia (SDM), sains, teknologi, pendidikan, kesehatan, prestasi olahraga, kesetaraan gender, serta penguatan peran perempuan, pemuda (generasi milenial dan generasi Z), dan penyandang disabilitas.	3 . `M e n i n g k a t Kualitas Kesehatan 3 . `M e n i n g k a t Kualitas Kesehatan			0,00	DINAS KESEHATAN
	1.02.05.2.03	Pengembangan dan Pelaksanaan Upaya Kesehatan Bersumber Daya Masyarakat (UKBM) Tingkat Daerah Kabupaten/Kota	*Jumlah Dokumen Hasil Bimbingan Teknis dan Supervisi Upaya Kesehatan Bersumber Daya Masyarakat (UKBM)* *Jumlah Dokumen Promosi Kesehatan, Advokasi, Kemitraan dan Pemberdayaan Masyarakat*				12 bulan	1 dokumen	13.120.000,00	21.195.000,00	21.195.000,00	8.075.000,00			Memperkuat pembangunan sumber daya manusia (SDM), sains, teknologi, pendidikan, kesehatan, prestasi olahraga, kesetaraan gender, serta penguatan peran perempuan, pemuda (generasi milenial dan generasi Z), dan penyandang disabilitas.	3 . `M e n i n g k a t Kualitas Kesehatan 3 . `M e n i n g k a t Kualitas Kesehatan	Puskesmas Ngaglik I		0,00	DINAS KESEHATAN
	1.02.05.2.03.0001	Bimbingan Teknis dan Supervisi Pengembangan dan Pelaksanaan Upaya Kesehatan Bersumber Daya Masyarakat (UKBM)																		
			Jumlah Dokumen Hasil Bimbingan Teknis dan Supervisi Upaya Kesehatan Bersumber Daya Masyarakat (UKBM)				1 Dokumen	1 Dokumen	13.120.000,00	21.195.000,00	21.195.000,00	8.075.000,00	Kab. Sleman, Ngaglik, Sardonoharjo Kab. Sleman, Ngaglik, Sinduharjo Kab. Sleman, Ngaglik, Minomartani	PENDAPATAN ASLI DAERAH (PAD) DAK NON FISIK-DANA BOK-BOK PUSKESMAS	Memperkuat pembangunan sumber daya manusia (SDM), sains, teknologi, pendidikan, kesehatan, prestasi olahraga, kesetaraan gender, serta penguatan peran perempuan, pemuda (generasi milenial dan generasi Z), dan penyandang disabilitas.	3 . `M e n i n g k a t Kualitas Kesehatan 3 . `M e n i n g k a t Kualitas Kesehatan			0,00	DINAS KESEHATAN
		PUSAT KESEHATAN MASYARAKAT NGAGLIK II							**2.671.292.306,00**	**2.527.687.606,00**	**2.724.789.614,00**	**53.497.308,00**							**2.559.480.000,00**	
	1	**URUSAN PEMERINTAHAN WAJIB YANG BERKAITAN DENGAN PELAYANAN DASAR**							**2.671.292.306,00**	**2.527.687.606,00**	**2.724.789.614,00**	**53.497.308,00**							**2.559.480.000,00**	
	1.02	**URUSAN PEMERINTAHAN BIDANG KESEHATAN**							**2.671.292.306,00**	**2.527.687.606,00**	**2.724.789.614,00**	**53.497.308,00**							**2.559.480.000,00**	
1.	**1.02.01**	**PROGRAM PENUNJANG URUSAN PEMERINTAHAN DAERAH KABUPATEN/KOTA**	**Persentase pemenuhan layanan perencanaan dan keuangan**				**100; 100 %; %**	**100 %**	**1.885.808.000,00**	**1.865.820.000,00**	**2.062.922.008,00**	**-19.988.000,00**							**1.865.820.000,00**	

NO	KODE	URUSAN / BIDANG URUSAN / PROGRAM / OUTCOME / KEGIATAN / SUB KEGIATAN	INDIKATOR PROGRAM / KEGIATAN / SUB KEGIATAN	TARGET AKHIR PERIODE RENSTRA OPD	REALISASI CAPAIAN RENJA OPD TAHUN 2024	PRAKIRAAN CAPAIAN TARGET RENJA OPD TAHUN 2025	CAPAIAN KINERJA DAN KERANGKA PENDANAAN										KELOMPOK SASARAN	PRAKIRAAN MAJU RENCANA TAHUN 2027		PERANGKAT DAERAH PENANGGUNG JAWAB
							TARGET 2026		PAGU INDIKATIF (Rp)			Bertambah/Berkurang (10-12)	LOKASI	SUMBER DANA	PRIORITAS			TARGET	PAGU INDIKATIF (Rp)	
							SEBELUM	SESUDAH	RKPD 2026	APBD 2026	RKPD PERUBAHAN 2026				NASIONAL	DAERAH				
1	2	3	4	5	6	7	8	9	10	11	12	13	14	15	16	17	18	19	20	21
	1.02.01.2.02	Administrasi Keuangan Perangkat Daerah	*Jumlah Dokumen Penatausahaan dan Pengujian/Verifikasi Keuangan SKPD*				100 %	1 Dokumen	51.420.000,00	65.820.000,00	65.820.000,00	14.400.000,00			Memperkuat pembangunan sumber daya manusia (SDM), sains, teknologi, pendidikan, kesehatan, prestasi olahraga, kesetaraan gender, serta penguatan peran perempuan, pemuda (generasi milenial dan generasi Z), dan penyandang disabilitas.	7 . `M e n i n g k a t Tata Kelola Pemerintahan 7 . `M e n i n g k a t Tata Kelola Pemerintahan	Seluruh Pegawai Puskesmas, Masyarakat, dan Lintas sektor		65.820.000,00	DINAS KESEHATAN
	1.02.01.2.02.0003	Pelaksanaan Penatausahaan dan Pengujian/Verifikasi Keuangan SKPD																		
			Jumlah Dokumen Penatausahaan dan Pengujian/Verifikasi Keuangan SKPD				1 Dokumen	1 Dokumen	51.420.000,00	65.820.000,00	65.820.000,00	14.400.000,00	Kab. Sleman, Ngaglik, Sukoharjo Kab. Sleman, Ngaglik, Sariharjo Kab. Sleman, Ngaglik, Donoharjo	PENDAPATAN ASLI DAERAH (PAD)	Memperkuat pembangunan sumber daya manusia (SDM), sains, teknologi, pendidikan, kesehatan, prestasi olahraga, kesetaraan gender, serta penguatan peran perempuan, pemuda (generasi milenial dan generasi Z), dan penyandang disabilitas.	7 . `M e n i n g k a t Tata Kelola Pemerintahan 7 . `M e n i n g k a t Tata Kelola Pemerintahan			65.820.000,00	DINAS KESEHATAN
	1.02.01.2.06	Administrasi Umum Perangkat Daerah	*Persentase pemenuhan kebutuhan administrasi umum*				100 %	100 %	15.388.000,00	0,00	0,00	-15.388.000,00			Memperkuat pembangunan sumber daya manusia (SDM), sains, teknologi, pendidikan, kesehatan, prestasi olahraga, kesetaraan gender, serta penguatan peran perempuan, pemuda (generasi milenial dan generasi Z), dan penyandang disabilitas.	7 . `M e n i n g k a t Tata Kelola Pemerintahan 7 . `M e n i n g k a t Tata Kelola Pemerintahan	Seluruh Pegawai Puskesmas, Masyarakat, dan Lintas sektor		0,00	DINAS KESEHATAN
	1.02.01.2.06.0005	Penyediaan Barang Cetakan dan Penggandaan																		
			Jumlah Paket Barang Cetakan dan Penggandaan yang Disediakan				1 Paket	1 Paket	15.388.000,00	0,00	0,00	-15.388.000,00	Kab. Sleman, Ngaglik, Donoharjo Kab. Sleman, Ngaglik, Sukoharjo Kab. Sleman, Ngaglik, Sariharjo	PENDAPATAN ASLI DAERAH (PAD)	Memperkuat pembangunan sumber daya manusia (SDM), sains, teknologi, pendidikan, kesehatan, prestasi olahraga, kesetaraan gender, serta penguatan peran perempuan, pemuda (generasi milenial dan generasi Z), dan penyandang disabilitas.	7 . `M e n i n g k a t Tata Kelola Pemerintahan 7 . `M e n i n g k a t Tata Kelola Pemerintahan			0,00	DINAS KESEHATAN
	1.02.01.2.08	Penyediaan Jasa Penunjang Urusan Pemerintahan Daerah	*Persentase pemenuhan kebutuhan layanan jasa penunjang*				100 %	100 %	69.000.000,00	0,00	0,00	-69.000.000,00			Memperkuat pembangunan sumber daya manusia (SDM), sains, teknologi, pendidikan, kesehatan, prestasi olahraga, kesetaraan gender, serta penguatan peran perempuan, pemuda (generasi milenial dan generasi Z), dan penyandang disabilitas.	7 . `M e n i n g k a t Tata Kelola Pemerintahan 7 . `M e n i n g k a t Tata Kelola Pemerintahan	Seluruh Pegawai Puskesmas, Masyarakat, dan Lintas sektor		0,00	DINAS KESEHATAN
	1.02.01.2.08.0002	Penyediaan Jasa Komunikasi, Sumber Daya Air dan Listrik																		
			Jumlah Laporan Penyediaan Jasa Komunikasi, Sumber Daya Air dan Listrik yang Disediakan				1 Laporan	1 Laporan	69.000.000,00	0,00	0,00	-69.000.000,00	Kab. Sleman, Ngaglik, Sukoharjo Kab. Sleman, Ngaglik, Sariharjo Kab. Sleman, Ngaglik, Donoharjo	PENDAPATAN ASLI DAERAH (PAD)	Memperkuat pembangunan sumber daya manusia (SDM), sains, teknologi, pendidikan, kesehatan, prestasi olahraga, kesetaraan gender, serta penguatan peran perempuan, pemuda (generasi milenial dan generasi Z), dan penyandang disabilitas.	7 . `M e n i n g k a t Tata Kelola Pemerintahan 7 . `M e n i n g k a t Tata Kelola Pemerintahan			0,00	DINAS KESEHATAN
	1.02.01.2.10	Peningkatan Pelayanan BLUD	*Jumlah BLUD yang menyediakan pelayanan dan penunjang pelayanan*				100 % 12 Bulan	1 Unit Kerja	1.750.000.000,00	1.800.000.000,00	1.997.102.008,00	247.102.008,00			Memperkuat pembangunan sumber daya manusia (SDM), sains, teknologi, pendidikan, kesehatan, prestasi olahraga, kesetaraan gender, serta penguatan peran perempuan, pemuda (generasi milenial dan generasi Z), dan penyandang disabilitas.	7 . `M e n i n g k a t Tata Kelola Pemerintahan 7 . `M e n i n g k a t Tata Kelola Pemerintahan	Seluruh Pegawai, Masyarakat, dan Lintas sektor		1.800.000.000,00	DINAS KESEHATAN
	1.02.01.2.10.0001	Pelayanan dan Penunjang Pelayanan BLUD																		
			Jumlah BLUD yang Menyediakan Pelayanan dan Penunjang Pelayanan				1 Unit Kerja	1 Unit Kerja	1.750.000.000,00	1.800.000.000,00	1.997.102.008,00	247.102.008,00	Kab. Sleman, Ngaglik, Sukoharjo Kab. Sleman, Ngaglik, Sariharjo Kab. Sleman, Ngaglik, Donoharjo	PENDAPATAN DARI BLUD	Memperkuat pembangunan sumber daya manusia (SDM), sains, teknologi, pendidikan, kesehatan, prestasi olahraga, kesetaraan gender, serta penguatan peran perempuan, pemuda (generasi milenial dan generasi Z), dan penyandang disabilitas.	7 . `M e n i n g k a t Tata Kelola Pemerintahan 7 . `M e n i n g k a t Tata Kelola Pemerintahan			1.800.000.000,00	DINAS KESEHATAN

NO	KODE	URUSAN / BIDANG URUSAN / PROGRAM / OUTCOME / KEGIATAN / SUB KEGIATAN	INDIKATOR PROGRAM / KEGIATAN / SUB KEGIATAN	TARGET AKHIR PERIODE RENSTRA OPD	REALISASI CAPAIAN RENJA OPD TAHUN 2024	PRAKIRAAN CAPAIAN TARGET RENJA OPD TAHUN 2025	CAPAIAN KINERJA DAN KERANGKA PENDANAAN										KELOMPOK SASARAN	PRAKIRAAN MAJU RENCANA TAHUN 2027		PERANGKAT DAERAH PENANGGUNG JAWAB
							TARGET 2026		PAGU INDIKATIF (Rp)			Bertambah/Berkurang (10-12)	LOKASI	SUMBER DANA	PRIORITAS			TARGET	PAGU INDIKATIF (Rp)	
							SEBELUM	SESUDAH	RKPD 2026	APBD 2026	RKPD PERUBAHAN 2026				NASIONAL	DAERAH				
1	2	3	4	5	6	7	8	9	10	11	12	13	14	15	16	17	18	19	20	21
2.	**1.02.02**	**PROGRAM PEMENUHAN UPAYA KESEHATAN PERORANGAN DAN UPAYA KESEHATAN MASYARAKAT**	**Angka keberhasilan pengobatan tuberkulosis (treatment success rate) (%) Persentase Pemenuhan Sarana, Prasarana, Alat Kesehatan (SPA) sesuai standar Cakupan imunisasi bayi lengkap; Persentase Akreditasi Paripurna Persentase kapanewon melakukan kegiatan forum kapanewon sehat Prevalensi wasting (gizi kurang dan gizi buruk) pada balita Indeks capaian SPM bidang kesehatan**				**86 75,2 99,06 89,94 83,31 88 87 100 65; 100 100; 100 4,45 % % % % % % % %; % Indeks; % %**	**87 69 95,5; 100 100 4 100 % % %; % % % Indeks**	**730.824.306,00**	**642.757.606,00**	**637.007.606,00**	**-62.664.306,00**							**668.160.000,00**	
	1.02.02.2.01	Penyediaan Fasilitas Pelayanan Kesehatan untuk UKM dan UKP Kewenangan Daerah Kabupaten/Kota	*Jumlah Alat Kesehatan/Alat Penunjang Medik Fasilitas Layanan Kesehatan yang Terpelihara Sesuai Standar Jumlah Sarana, Prasarana dan Alat Kesehatan yang Telah Dilakukan Rehabilitasi dan Pemeliharaan Oleh Puskesmas*				100 % 90,96 %	19 Unit 21 Unit	84.729.306,00	61.548.606,00	41.562.756,00	-43.166.550,00			Memperkuat pembangunan sumber daya manusia (SDM), sains, teknologi, pendidikan, kesehatan, prestasi olahraga, kesetaraan gender, serta penguatan peran perempuan, pemuda (generasi milenial dan generasi Z), dan penyandang disabilitas.	3 . `M e n i n g k a t Kualitas Kesehatan 3 . `M e n i n g k a t Kualitas Kesehatan	Masyarakat, Lintas sektor		66.000.000,00	DINAS KESEHATAN
	1.02.02.2.01.0009	Rehabilitasi dan Pemeliharaan Puskesmas																		
			Jumlah Sarana, Prasarana dan Alat Kesehatan yang Telah Dilakukan Rehabilitasi dan Pemeliharaan Oleh Puskesmas				22 Unit	25 Unit	59.989.700,00	36.809.000,00	36.809.000,00	-23.180.700,00	Kab. Sleman, Ngaglik, Sukoharjo Kab. Sleman, Ngaglik, Sariharjo Kab. Sleman, Ngaglik, Donoharjo	PENDAPATAN ASLI DAERAH (PAD)	Memperkuat pembangunan sumber daya manusia (SDM), sains, teknologi, pendidikan, kesehatan, prestasi olahraga, kesetaraan gender, serta penguatan peran perempuan, pemuda (generasi milenial dan generasi Z), dan penyandang disabilitas.	3 . `M e n i n g k a t Kualitas Kesehatan 3 . `M e n i n g k a t Kualitas Kesehatan			37.000.000,00	DINAS KESEHATAN
	1.02.02.2.01.0020	Pemeliharaan Rutin dan Berkala Alat Kesehatan/Alat Penunjang Medik Fasilitas Pelayanan Kesehatan																		
			Jumlah Alat Kesehatan/Alat Penunjang Medik Fasilitas Layanan Kesehatan yang Terpelihara Sesuai Standar				34 Unit	19 Unit	24.739.606,00	24.739.606,00	4.753.756,00	-19.985.850,00	Kab. Sleman, Ngaglik, Donoharjo Kab. Sleman, Ngaglik, Sukoharjo Kab. Sleman, Ngaglik, Sariharjo	PENDAPATAN ASLI DAERAH (PAD)	Memperkuat pembangunan sumber daya manusia (SDM), sains, teknologi, pendidikan, kesehatan, prestasi olahraga, kesetaraan gender, serta penguatan peran perempuan, pemuda (generasi milenial dan generasi Z), dan penyandang disabilitas.	7 . `M e n i n g k a t Tata Kelola Pemerintahan 7 . `M e n i n g k a t Tata Kelola Pemerintahan			29.000.000,00	DINAS KESEHATAN

NO	KODE	URUSAN / BIDANG URUSAN / PROGRAM / OUTCOME / KEGIATAN / SUB KEGIATAN	INDIKATOR PROGRAM / KEGIATAN / SUB KEGIATAN	TARGET AKHIR PERIODE RENSTRA OPD	REALISASI CAPAIAN RENJA OPD TAHUN 2024	PRAKIRAAN CAPAIAN TARGET RENJA OPD TAHUN 2025	CAPAIAN KINERJA DAN KERANGKA PENDANAAN										KELOMPOK SASARAN	PRAKIRAAN MAJU RENCANA TAHUN 2027		PERANGKAT DAERAH PENANGGUNG JAWAB
							TARGET 2026		PAGU INDIKATIF (Rp)			Bertambah/Berkurang (10-12)	LOKASI	SUMBER DANA	PRIORITAS			TARGET	PAGU INDIKATIF (Rp)	
							SEBELUM	SESUDAH	RKPD 2026	APBD 2026	RKPD PERUBAHAN 2026				NASIONAL	DAERAH				
1	2	3	4	5	6	7	8	9	10	11	12	13	14	15	16	17	18	19	20	21
	1.02.02.2.02	Penyediaan Layanan Kesehatan untuk UKM dan UKP Rujukan Tingkat Daerah Kabupaten/Kota	*Jumlah Anak Usia Pendidikan Dasar yang Mendapatkan Pelayanan Kesehatan Sesuai Standar; Jumlah dokumen hasil pengelolaan pelayanan imunisasi* *Jumlah Balita yang Mendapatkan Pelayanan Kesehatan Sesuai Standar; Jumlah Dokumen Hasil Pelayanan Kesehatan Penyakit Menular dan Tidak Menular* *Jumlah Bayi Baru Lahir yang Mendapatkan Pelayanan Kesehatan Sesuai Standar* *Jumlah Ibu Bersalin yang Mendapatkan Pelayanan Kesehatan Sesuai Standar; Jumlah Dokumen Pengelolaan Pelayanan Promosi Kesehatan* *Jumlah Ibu Hamil yang Mendapatkan Pelayanan Kesehatan Sesuai Standar; Jumlah Dokumen Hasil Pengelolaan Upaya Kesehatan Ibu dan Anak* *Jumlah Orang dengan Masalah Kejiwaan (ODMK) yang Mendapatkan Pelayanan Kesehatan; Jumlah Dokumen Hasil Pengelolaan Pelayanan Kesehatan Kerja dan Olahraga* *Jumlah Orang Terduga Menderita Tuberkulosis yang Mendapatkan Pelayanan Sesuai Standar; Jumlah Dokumen Hasil Operasional Pelayanan Puskesmas* *Jumlah Orang yang Mendapatkan Pelayanan Kesehatan Orang dengan Gangguan Jiwa Berat Sesuai Standar; Jumlah Dokumen Hasil Pengelolaan Surveilans Kesehatan* *Jumlah Penderita Diabetes Melitus yang Mendapatkan Pelayanan Kesehatan Sesuai Standar; Jumlah Dokumen Hasil Pengelolaan Pelayanan Kesehatan Lingkungan* *Jumlah Penderita Hipertensi yang Mendapatkan Pelayanan Kesehatan Sesuai Standar* *Jumlah Penduduk Usia Lanjut yang Mendapatkan Pelayanan Kesehatan Sesuai Standar* *Jumlah Penduduk Usia Produktif yang Mendapatkan Pelayanan Kesehatan Sesuai Standar; Jumlah Dokumen Hasil Pengelolaan Pelayanan Kesehatan Gizi Masyarakat*				100;100;100;100;100 indeks;indeks;indeks 100; 100; 100; 100; indeks;indeks;indeks 100100;100,86;100;90 indek;%;%;%;% 100;35;59;35;55; %;%;%;%;% 100;89;100;100;100,1 indeks;%;%;%;%;%	1743; 1 Orang; Dokumen 2053; 1 Orang; Dokumen 22140; 1 Orang; Dokumen 2461 Orang 452; 1 Orang; Dokumen 452 Orang 5888 Orang 619; 1 Orang; Dokumen 6668; 1 Orang; Dokumen 819; 1 Orang; Dokumen 89; 1 Orang; Dokumen	646.095.000,00	581.209.000,00	595.444.850,00	-50.650.150,00			Memperkuat pembangunan sumber daya manusia (SDM), sains, teknologi, pendidikan, kesehatan, prestasi olahraga, kesetaraan gender, serta penguatan peran perempuan, pemuda (generasi milenial dan generasi Z), dan penyandang disabilitas.	3 . `M e n i n g k a t Kualitas Kesehatan 3 . `M e n i n g k a t Kualitas Kesehatan	Masyarakat, Lintas sektor		602.160.000,00	DINAS KESEHATAN
	1.02.02.2.02.0001	Pengelolaan Pelayanan Kesehatan Ibu Hamil																		
			Jumlah Ibu Hamil yang Mendapatkan Pelayanan Kesehatan Sesuai Standar				452 Orang	452 Orang	1.190.000,00	13.968.000,00	14.033.850,00	12.843.850,00	Kab. Sleman, Ngaglik, Donoharjo Kab. Sleman, Ngaglik, Sukoharjo Kab. Sleman, Ngaglik, Sariharjo	PENDAPATAN ASLI DAERAH (PAD) DAK NON FISIK-DANA BOK-BOK PUSKESMAS	Memperkuat pembangunan sumber daya manusia (SDM), sains, teknologi, pendidikan, kesehatan, prestasi olahraga, kesetaraan gender, serta penguatan peran perempuan, pemuda (generasi milenial dan generasi Z), dan penyandang disabilitas.	3 . `M e n i n g k a t Kualitas Kesehatan 3 . `M e n i n g k a t Kualitas Kesehatan			14.500.000,00	DINAS KESEHATAN
	1.02.02.2.02.0002	Pengelolaan Pelayanan Kesehatan Ibu Bersalin																		
			Jumlah Ibu Bersalin yang Mendapatkan Pelayanan Kesehatan Sesuai Standar				-	452 Orang	0,00	0,00	5.750.000,00	5.750.000,00	Kab. Sleman, Ngaglik, Donoharjo Kab. Sleman, Ngaglik, Sukoharjo Kab. Sleman, Ngaglik, Sariharjo	PENDAPATAN ASLI DAERAH (PAD)	-	- -			6.900.000,00	DINAS KESEHATAN
	1.02.02.2.02.0003	Pengelolaan Pelayanan Kesehatan Bayi Baru Lahir																		
			Jumlah Bayi Baru Lahir yang Mendapatkan Pelayanan Kesehatan Sesuai Standar				452 Orang	452 Orang	7.800.000,00	6.300.000,00	6.300.000,00	-1.500.000,00	Kab. Sleman, Ngaglik, Sukoharjo Kab. Sleman, Ngaglik, Sariharjo Kab. Sleman, Ngaglik, Donoharjo	PENDAPATAN ASLI DAERAH (PAD)	Memperkuat pembangunan sumber daya manusia (SDM), sains, teknologi, pendidikan, kesehatan, prestasi olahraga, kesetaraan gender, serta penguatan peran perempuan, pemuda (generasi milenial dan generasi Z), dan penyandang disabilitas.	3 . `M e n i n g k a t Kualitas Kesehatan 3 . `M e n i n g k a t Kualitas Kesehatan			6.500.000,00	DINAS KESEHATAN
	1.02.02.2.02.0004	Pengelolaan Pelayanan Kesehatan Balita																		
			Jumlah Balita yang Mendapatkan Pelayanan Kesehatan Sesuai Standar				2050 Orang	2053 Orang	3.600.000,00	3.600.000,00	3.600.000,00	0,00	Kab. Sleman, Ngaglik, Sukoharjo Kab. Sleman, Ngaglik, Sariharjo Kab. Sleman, Ngaglik, Donoharjo	PENDAPATAN ASLI DAERAH (PAD)	Memperkuat pembangunan sumber daya manusia (SDM), sains, teknologi, pendidikan, kesehatan, prestasi olahraga, kesetaraan gender, serta penguatan peran perempuan, pemuda (generasi milenial dan generasi Z), dan penyandang disabilitas.	3 . `M e n i n g k a t Kualitas Kesehatan 3 . `M e n i n g k a t Kualitas Kesehatan			4.000.000,00	DINAS KESEHATAN
	1.02.02.2.02.0005	Pengelolaan Pelayanan Kesehatan pada Usia Pendidikan Dasar																		

NO	KODE	URUSAN / BIDANG URUSAN / PROGRAM / OUTCOME / KEGIATAN / SUB KEGIATAN	INDIKATOR PROGRAM / KEGIATAN / SUB KEGIATAN	TARGET AKHIR PERIODE RENSTRA OPD	REALISASI CAPAIAN RENJA OPD TAHUN 2024	PRAKIRAAN CAPAIAN TARGET RENJA OPD TAHUN 2025	CAPAIAN KINERJA DAN KERANGKA PENDANAAN										KELOMPOK SASARAN	PRAKIRAAN MAJU RENCANA TAHUN 2027		PERANGKAT DAERAH PENANGGUNG JAWAB
							TARGET 2026		PAGU INDIKATIF (Rp)			Bertambah/Berkurang (10-12)	LOKASI	SUMBER DANA	PRIORITAS			TARGET	PAGU INDIKATIF (Rp)	
							SEBELUM	SESUDAH	RKPD 2026	APBD 2026	RKPD PERUBAHAN 2026				NASIONAL	DAERAH				
1	2	3	4	5	6	7	8	9	10	11	12	13	14	15	16	17	18	19	20	21
			Jumlah Anak Usia Pendidikan Dasar yang Mendapatkan Pelayanan Kesehatan Sesuai Standar				6668 Orang	6668 Orang	4.640.000,00	23.170.000,00	23.170.000,00	18.530.000,00	Kab. Sleman, Ngaglik, Donoharjo Kab. Sleman, Ngaglik, Sukoharjo Kab. Sleman, Ngaglik, Sariharjo	PENDAPATAN ASLI DAERAH (PAD) DAK NON FISIK-DANA BOK-BOK PUSKESMAS	Memperkuat pembangunan sumber daya manusia (SDM), sains, teknologi, pendidikan, kesehatan, prestasi olahraga, kesetaraan gender, serta penguatan peran perempuan, pemuda (generasi milenial dan generasi Z), dan penyandang disabilitas.	3 . `M e n i n g k a t Kualitas Kesehatan 3 . `M e n i n g k a t Kualitas Kesehatan			23.500.000,00	DINAS KESEHATAN
	1.02.02.2.02.0006	Pengelolaan Pelayanan Kesehatan pada Usia Produktif																		
			Jumlah Penduduk Usia Produktif yang Mendapatkan Pelayanan Kesehatan Sesuai Standar				22056 Orang	22140 Orang	10.140.000,00	10.140.000,00	10.140.000,00	0,00	Kab. Sleman, Ngaglik, Sukoharjo Kab. Sleman, Ngaglik, Sariharjo Kab. Sleman, Ngaglik, Donoharjo	PENDAPATAN ASLI DAERAH (PAD)	Memperkuat pembangunan sumber daya manusia (SDM), sains, teknologi, pendidikan, kesehatan, prestasi olahraga, kesetaraan gender, serta penguatan peran perempuan, pemuda (generasi milenial dan generasi Z), dan penyandang disabilitas.	3 . `M e n i n g k a t Kualitas Kesehatan 3 . `M e n i n g k a t Kualitas Kesehatan			10.500.000,00	DINAS KESEHATAN
	1.02.02.2.02.0007	Pengelolaan Pelayanan Kesehatan pada Usia Lanjut																		
			Jumlah Penduduk Usia Lanjut yang Mendapatkan Pelayanan Kesehatan Sesuai Standar				5851 Orang	5884 Orang	17.070.000,00	5.720.000,00	11.380.000,00	-5.690.000,00	Kab. Sleman, Ngaglik, Sukoharjo Kab. Sleman, Ngaglik, Sariharjo Kab. Sleman, Ngaglik, Donoharjo	PENDAPATAN ASLI DAERAH (PAD)	Memperkuat pembangunan sumber daya manusia (SDM), sains, teknologi, pendidikan, kesehatan, prestasi olahraga, kesetaraan gender, serta penguatan peran perempuan, pemuda (generasi milenial dan generasi Z), dan penyandang disabilitas.	3 . `M e n i n g k a t Kualitas Kesehatan 3 . `M e n i n g k a t Kualitas Kesehatan			11.600.000,00	DINAS KESEHATAN
	1.02.02.2.02.0008	Pengelolaan Pelayanan Kesehatan Penderita Hipertensi																		
			Jumlah Penderita Hipertensi yang Mendapatkan Pelayanan Kesehatan Sesuai Standar				2331 Orang	2461 Orang	18.150.000,00	10.800.000,00	10.800.000,00	-7.350.000,00	Kab. Sleman, Ngaglik, Donoharjo Kab. Sleman, Ngaglik, Sukoharjo Kab. Sleman, Ngaglik, Sariharjo	PENDAPATAN ASLI DAERAH (PAD)	Memperkuat pembangunan sumber daya manusia (SDM), sains, teknologi, pendidikan, kesehatan, prestasi olahraga, kesetaraan gender, serta penguatan peran perempuan, pemuda (generasi milenial dan generasi Z), dan penyandang disabilitas.	3 . `M e n i n g k a t Kualitas Kesehatan 3 . `M e n i n g k a t Kualitas Kesehatan			11.000.000,00	DINAS KESEHATAN
	1.02.02.2.02.0009	Pengelolaan Pelayanan Kesehatan Penderita Diabetes Melitus																		
			Jumlah Penderita Diabetes Melitus yang Mendapatkan Pelayanan Kesehatan Sesuai Standar				816 Orang	819 Orang	11.100.000,00	9.000.000,00	9.000.000,00	-2.100.000,00	Kab. Sleman, Ngaglik, Donoharjo Kab. Sleman, Ngaglik, Sukoharjo Kab. Sleman, Ngaglik, Sariharjo	PENDAPATAN ASLI DAERAH (PAD)	Memperkuat pembangunan sumber daya manusia (SDM), sains, teknologi, pendidikan, kesehatan, prestasi olahraga, kesetaraan gender, serta penguatan peran perempuan, pemuda (generasi milenial dan generasi Z), dan penyandang disabilitas.	3 . `M e n i n g k a t Kualitas Kesehatan 3 . `M e n i n g k a t Kualitas Kesehatan			9.300.000,00	DINAS KESEHATAN
	1.02.02.2.02.0010	Pengelolaan Pelayanan Kesehatan Orang dengan Gangguan Jiwa Berat																		
			Jumlah Orang yang Mendapatkan Pelayanan Kesehatan Orang dengan Gangguan Jiwa Berat Sesuai Standar				89 Orang	89 Orang	2.115.000,00	9.615.000,00	9.615.000,00	7.500.000,00	Kab. Sleman, Ngaglik, Sukoharjo Kab. Sleman, Ngaglik, Sariharjo Kab. Sleman, Ngaglik, Donoharjo	PENDAPATAN ASLI DAERAH (PAD) DAK NON FISIK-DANA BOK-BOK PUSKESMAS	Memperkuat pembangunan sumber daya manusia (SDM), sains, teknologi, pendidikan, kesehatan, prestasi olahraga, kesetaraan gender, serta penguatan peran perempuan, pemuda (generasi milenial dan generasi Z), dan penyandang disabilitas.	3 . `M e n i n g k a t Kualitas Kesehatan 3 . `M e n i n g k a t Kualitas Kesehatan			9.800.000,00	DINAS KESEHATAN
	1.02.02.2.02.0011	Pengelolaan Pelayanan Kesehatan Orang Terduga Tuberkulosis																		
			Jumlah Orang Terduga Menderita Tuberkulosis yang Mendapatkan Pelayanan Sesuai Standar				610 Orang	687 Orang	12.500.000,00	5.000.000,00	5.000.000,00	-7.500.000,00	Kab. Sleman, Ngaglik, Donoharjo Kab. Sleman, Ngaglik, Sukoharjo Kab. Sleman, Ngaglik, Sariharjo	PENDAPATAN ASLI DAERAH (PAD) DAK NON FISIK-DANA BOK-BOK PUSKESMAS	Memperkuat pembangunan sumber daya manusia (SDM), sains, teknologi, pendidikan, kesehatan, prestasi olahraga, kesetaraan gender, serta penguatan peran perempuan, pemuda (generasi milenial dan generasi Z), dan penyandang disabilitas.	3 . `M e n i n g k a t Kualitas Kesehatan 3 . `M e n i n g k a t Kualitas Kesehatan			5.200.000,00	DINAS KESEHATAN
	1.02.02.2.02.0012	Pengelolaan Pelayanan Kesehatan Orang dengan Risiko Terinfeksi HIV																		

NO	KODE	URUSAN / BIDANG URUSAN / PROGRAM / OUTCOME / KEGIATAN / SUB KEGIATAN	INDIKATOR PROGRAM / KEGIATAN / SUB KEGIATAN	TARGET AKHIR PERIODE RENSTRA OPD	REALISASI CAPAIAN RENJA OPD TAHUN 2024	PRAKIRAAN CAPAIAN TARGET RENJA OPD TAHUN 2025	CAPAIAN KINERJA DAN KERANGKA PENDANAAN										KELOMPOK SASARAN	PRAKIRAAN MAJU RENCANA TAHUN 2027		PERANGKAT DAERAH PENANGGUNG JAWAB
							TARGET 2026		PAGU INDIKATIF (Rp)			Bertambah/Berkurang (10-12)	LOKASI	SUMBER DANA	PRIORITAS			TARGET	PAGU INDIKATIF (Rp)	
							SEBELUM	SESUDAH	RKPD 2026	APBD 2026	RKPD PERUBAHAN 2026				NASIONAL	DAERAH				
1	2	3	4	5	6	7	8	9	10	11	12	13	14	15	16	17	18	19	20	21
			Jumlah Orang Terduga Menderita HIV yang Mendapatkan Pelayanan Sesuai Standar				40 Orang	830 Orang	3.390.000,00	2.190.000,00	2.190.000,00	-1.200.000,00	Kab. Sleman, Ngaglik, Sukoharjo Kab. Sleman, Ngaglik, Sariharjo Kab. Sleman, Ngaglik, Donoharjo	PENDAPATAN ASLI DAERAH (PAD)	Memperkuat pembangunan sumber daya manusia (SDM), sains, teknologi, pendidikan, kesehatan, prestasi olahraga, kesetaraan gender, serta penguatan peran perempuan, pemuda (generasi milenial dan generasi Z), dan penyandang disabilitas.	3 . `M e n i n g k a t Kualitas Kesehatan 3 . `M e n i n g k a t Kualitas Kesehatan			2.300.000,00	DINAS KESEHATAN
	1.02.02.2.02.0015	Pengelolaan Pelayanan Kesehatan Gizi Masyarakat																		
			Jumlah Dokumen Hasil Pengelolaan Pelayanan Kesehatan Gizi Masyarakat				1 Dokumen	1 Dokumen	28.950.000,00	204.176.000,00	204.176.000,00	175.226.000,00	Kab. Sleman, Ngaglik, Sukoharjo Kab. Sleman, Ngaglik, Sariharjo Kab. Sleman, Ngaglik, Donoharjo	PENDAPATAN ASLI DAERAH (PAD) DAK NON FISIK-DANA BOK-BOK PUSKESMAS	Memperkuat pembangunan sumber daya manusia (SDM), sains, teknologi, pendidikan, kesehatan, prestasi olahraga, kesetaraan gender, serta penguatan peran perempuan, pemuda (generasi milenial dan generasi Z), dan penyandang disabilitas.	3 . `M e n i n g k a t Kualitas Kesehatan 3 . `M e n i n g k a t Kualitas Kesehatan			204.500.000,00	DINAS KESEHATAN
	1.02.02.2.02.0016	Pengelolaan Pelayanan Kesehatan Kerja dan Olahraga																		
			Jumlah Dokumen Hasil Pengelolaan Pelayanan Kesehatan Kerja dan Olahraga				1 Dokumen	1 Dokumen	3.750.000,00	3.750.000,00	3.750.000,00	0,00	Kab. Sleman, Ngaglik, Sukoharjo Kab. Sleman, Ngaglik, Sariharjo Kab. Sleman, Ngaglik, Donoharjo	PENDAPATAN ASLI DAERAH (PAD)	Memperkuat pembangunan sumber daya manusia (SDM), sains, teknologi, pendidikan, kesehatan, prestasi olahraga, kesetaraan gender, serta penguatan peran perempuan, pemuda (generasi milenial dan generasi Z), dan penyandang disabilitas.	3 . `M e n i n g k a t Kualitas Kesehatan 3 . `M e n i n g k a t Kualitas Kesehatan			3.800.000,00	DINAS KESEHATAN
	1.02.02.2.02.0017	Pengelolaan Pelayanan Kesehatan Lingkungan																		
			Jumlah Dokumen Hasil Pengelolaan Pelayanan Kesehatan Lingkungan				1 Dokumen	1 Dokumen	20.085.000,00	14.950.000,00	14.950.000,00	-5.135.000,00	Kab. Sleman, Ngaglik, Sukoharjo Kab. Sleman, Ngaglik, Sariharjo Kab. Sleman, Ngaglik, Donoharjo	PENDAPATAN ASLI DAERAH (PAD) DAK NON FISIK-DANA BOK-BOK PUSKESMAS	Memperkuat pembangunan sumber daya manusia (SDM), sains, teknologi, pendidikan, kesehatan, prestasi olahraga, kesetaraan gender, serta penguatan peran perempuan, pemuda (generasi milenial dan generasi Z), dan penyandang disabilitas.	3 . `M e n i n g k a t Kualitas Kesehatan 3 . `M e n i n g k a t Kualitas Kesehatan			15.200.000,00	DINAS KESEHATAN
	1.02.02.2.02.0018	Pengelolaan Pelayanan Promosi Kesehatan																		
			Jumlah Dokumen Hasil Pengelolaan Pelayanan Promosi Kesehatan				1 Dokumen	1 Dokumen	11.060.000,00	5.250.000,00	5.250.000,00	-5.810.000,00	Kab. Sleman, Ngaglik, Sukoharjo Kab. Sleman, Ngaglik, Sariharjo Kab. Sleman, Ngaglik, Donoharjo	PENDAPATAN ASLI DAERAH (PAD)	Memperkuat pembangunan sumber daya manusia (SDM), sains, teknologi, pendidikan, kesehatan, prestasi olahraga, kesetaraan gender, serta penguatan peran perempuan, pemuda (generasi milenial dan generasi Z), dan penyandang disabilitas.	3 . `M e n i n g k a t Kualitas Kesehatan 3 . `M e n i n g k a t Kualitas Kesehatan			5.400.000,00	DINAS KESEHATAN
	1.02.02.2.02.0020	Pengelolaan Surveilans Kesehatan																		
			Jumlah Dokumen Hasil Pengelolaan Surveilans Kesehatan				1 Dokumen	1 Dokumen	0,00	7.900.000,00	7.900.000,00	7.900.000,00	Kab. Sleman, Ngaglik, Sukoharjo Kab. Sleman, Ngaglik, Sariharjo Kab. Sleman, Ngaglik, Donoharjo	DAK NON FISIK-DANA BOK-BOK PUSKESMAS	Memperkuat pembangunan sumber daya manusia (SDM), sains, teknologi, pendidikan, kesehatan, prestasi olahraga, kesetaraan gender, serta penguatan peran perempuan, pemuda (generasi milenial dan generasi Z), dan penyandang disabilitas.	3 . `M e n i n g k a t Kualitas Kesehatan 3 . `M e n i n g k a t Kualitas Kesehatan			8.000.000,00	DINAS KESEHATAN
	1.02.02.2.02.0021	Pengelolaan Pelayanan Kesehatan Orang dengan Masalah Kesehatan Jiwa (ODMK)																		
			Jumlah Orang dengan Masalah Kejiwaan (ODMK) yang Mendapatkan Pelayanan Kesehatan				10 Orang	1743 Orang	0,00	7.500.000,00	7.500.000,00	7.500.000,00	Kab. Sleman, Ngaglik, Sukoharjo Kab. Sleman, Ngaglik, Sariharjo Kab. Sleman, Ngaglik, Donoharjo	DAK NON FISIK-DANA BOK-BOK PUSKESMAS	Memperkuat pembangunan sumber daya manusia (SDM), sains, teknologi, pendidikan, kesehatan, prestasi olahraga, kesetaraan gender, serta penguatan peran perempuan, pemuda (generasi milenial dan generasi Z), dan penyandang disabilitas.	- -			7.800.000,00	DINAS KESEHATAN
	1.02.02.2.02.0025	Pelayanan Kesehatan Penyakit Menular dan Tidak Menular																		

NO	KODE	URUSAN / BIDANG URUSAN / PROGRAM / OUTCOME / KEGIATAN / SUB KEGIATAN	INDIKATOR PROGRAM / KEGIATAN / SUB KEGIATAN	TARGET AKHIR PERIODE RENSTRA OPD	REALISASI CAPAIAN RENJA OPD TAHUN 2024	PRAKIRAAN CAPAIAN TARGET RENJA OPD TAHUN 2025	CAPAIAN KINERJA DAN KERANGKA PENDANAAN										KELOMPOK SASARAN	PRAKIRAAN MAJU RENCANA TAHUN 2027		PERANGKAT DAERAH PENANGGUNG JAWAB
							TARGET 2026		PAGU INDIKATIF (Rp)			Bertambah/Berkurang (10-12)	LOKASI	SUMBER DANA	PRIORITAS			TARGET	PAGU INDIKATIF (Rp)	
							SEBELUM	SESUDAH	RKPD 2026	APBD 2026	RKPD PERUBAHAN 2026				NASIONAL	DAERAH				
1	2	3	4	5	6	7	8	9	10	11	12	13	14	15	16	17	18	19	20	21
			Jumlah Dokumen Hasil Pelayanan Kesehatan Penyakit Menular dan Tidak Menular				-	1 Dokumen	0,00	21.250.000,00	21.250.000,00	21.250.000,00	Kab. Sleman, Ngaglik, Sukoharjo Kab. Sleman, Ngaglik, Sariharjo Kab. Sleman, Ngaglik, Donoharjo	DAK NON FISIK-DANA BOK-BOK PUSKESMAS	Memperkuat pembangunan sumber daya manusia (SDM), sains, teknologi, pendidikan, kesehatan, prestasi olahraga, kesetaraan gender, serta penguatan peran perempuan, pemuda (generasi milenial dan generasi Z), dan penyandang disabilitas.	3 . `M e n i n g k a t Kualitas Kesehatan 3 . `M e n i n g k a t Kualitas Kesehatan			21.500.000,00	DINAS KESEHATAN
	1.02.02.2.02.0033	Operasional Pelayanan Puskesmas																		
			Jumlah Dokumen Operasional Pelayanan Puskesmas				1 Dokumen	1 Dokumen	474.125.000,00	182.430.000,00	184.950.000,00	-289.175.000,00	Kab. Sleman, Ngaglik, Donoharjo Kab. Sleman, Ngaglik, Sukoharjo Kab. Sleman, Ngaglik, Sariharjo	PENDAPATAN ASLI DAERAH (PAD) DAK NON FISIK-DANA BOK-BOK PUSKESMAS SISA DAK NON FISIK-DANA BOK-BOK PUSKESMAS	Memperkuat pembangunan sumber daya manusia (SDM), sains, teknologi, pendidikan, kesehatan, prestasi olahraga, kesetaraan gender, serta penguatan peran perempuan, pemuda (generasi milenial dan generasi Z), dan penyandang disabilitas.	3 . `M e n i n g k a t Kualitas Kesehatan 3 . `M e n i n g k a t Kualitas Kesehatan			185.000.000,00	DINAS KESEHATAN
	1.02.02.2.02.0034	Operasional Pelayanan Fasilitas Kesehatan Lainnya																		
			Jumlah Dokumen Operasional Pelayanan Fasilitas Kesehatan Lainnya				1 Dokumen	1 Dokumen	4.180.000,00	4.180.000,00	4.180.000,00	0,00	Kab. Sleman, Ngaglik, Sukoharjo Kab. Sleman, Ngaglik, Sariharjo Kab. Sleman, Ngaglik, Donoharjo	PENDAPATAN ASLI DAERAH (PAD)	Memperkuat pembangunan sumber daya manusia (SDM), sains, teknologi, pendidikan, kesehatan, prestasi olahraga, kesetaraan gender, serta penguatan peran perempuan, pemuda (generasi milenial dan generasi Z), dan penyandang disabilitas.	3 . `M e n i n g k a t Kualitas Kesehatan 3 . `M e n i n g k a t Kualitas Kesehatan			4.300.000,00	DINAS KESEHATAN
	1.02.02.2.02.0041	Pengelolaan pelayanan kesehatan orang dengan HIV (ODHIV)																		
			Jumlah orang dengan HIV (ODHIV) yang mendapatkan pelayanan kesehatan sesuai standar				40 Orang	53 Orang	1.900.000,00	1.900.000,00	1.900.000,00	0,00	Kab. Sleman, Ngaglik, Sukoharjo Kab. Sleman, Ngaglik, Sariharjo Kab. Sleman, Ngaglik, Donoharjo	PENDAPATAN ASLI DAERAH (PAD)	Memperkuat pembangunan sumber daya manusia (SDM), sains, teknologi, pendidikan, kesehatan, prestasi olahraga, kesetaraan gender, serta penguatan peran perempuan, pemuda (generasi milenial dan generasi Z), dan penyandang disabilitas.	3 . `M e n i n g k a t Kualitas Kesehatan 3 . `M e n i n g k a t Kualitas Kesehatan			2.200.000,00	DINAS KESEHATAN
	1.02.02.2.02.0042	Pengelolaan pelayanan kesehatan Malaria																		
			Jumlah orang yang mendapatkan pelayanan kesehatan malaria				-	150 Orang	0,00	0,00	240.000,00	240.000,00	Kab. Sleman, Ngaglik, Donoharjo Kab. Sleman, Ngaglik, Sukoharjo Kab. Sleman, Ngaglik, Sariharjo	PENDAPATAN ASLI DAERAH (PAD)	-	3 . `M e n i n g k a t Kualitas Kesehatan 3 . `M e n i n g k a t Kualitas Kesehatan			360.000,00	DINAS KESEHATAN
	1.02.02.2.02.0046	Pengelolaan upaya kesehatan Ibu dan Anak																		
			Jumlah dokumen hasil pengelolaan upaya kesehatan ibu dan anak				1 Dokumen	1 Dokumen	10.350.000,00	6.220.000,00	6.220.000,00	-4.130.000,00	Kab. Sleman, Ngaglik, Donoharjo Kab. Sleman, Ngaglik, Sukoharjo Kab. Sleman, Ngaglik, Sariharjo	PENDAPATAN ASLI DAERAH (PAD) DAK NON FISIK-DANA BOK-BOK PUSKESMAS	Memperkuat pembangunan sumber daya manusia (SDM), sains, teknologi, pendidikan, kesehatan, prestasi olahraga, kesetaraan gender, serta penguatan peran perempuan, pemuda (generasi milenial dan generasi Z), dan penyandang disabilitas.	3 . `M e n i n g k a t Kualitas Kesehatan 3 . `M e n i n g k a t Kualitas Kesehatan			6.500.000,00	DINAS KESEHATAN
	1.02.02.2.02.0048	Pengelolaan Layanan Imunisasi																		
			Jumlah Dokumen Hasil Pengelolaan Layanan Imunisasi				1 Dokumen	1 Dokumen	0,00	22.200.000,00	22.200.000,00	22.200.000,00	Kab. Sleman, Ngaglik, Sukoharjo Kab. Sleman, Ngaglik, Sariharjo Kab. Sleman, Ngaglik, Donoharjo	DAK NON FISIK-DANA BOK-BOK PUSKESMAS	Memperkuat pembangunan sumber daya manusia (SDM), sains, teknologi, pendidikan, kesehatan, prestasi olahraga, kesetaraan gender, serta penguatan peran perempuan, pemuda (generasi milenial dan generasi Z), dan penyandang disabilitas.	- -			22.500.000,00	DINAS KESEHATAN
3.	**1.02.05**	**PROGRAM PEMBERDAYAAN MASYARAKAT BIDANG KESEHATAN**	**Persentase Posyandu siklus hidup yang aktif Persentase Iklan layanan masyarakat kesehatan yang dipublikasikan**				**65; 65 96 %; % %**	**78 65 %; %**	**54.660.000,00**	**19.110.000,00**	**24.860.000,00**	**-29.160.000,00**							**25.500.000,00**	
	1.02.05.2.01	Advokasi, Pemberdayaan, Kemitraan, Peningkatan Peran serta Masyarakat dan Lintas Sektor Tingkat Daerah Kabupaten/Kota	*Jumlah Dokumen Promosi Kesehatan, Advokasi, Kemitraan dan Pemberdayaan Masyarakat*				160/1000 jmlpnddk %	1 Dokumen	6.100.000,00	10.550.000,00	16.300.000,00	10.200.000,00			Memperkuat pembangunan sumber daya manusia (SDM), sains, teknologi, pendidikan, kesehatan, prestasi olahraga, kesetaraan gender, serta penguatan peran perempuan, pemuda (generasi milenial dan generasi Z), dan penyandang disabilitas.	3 . `M e n i n g k a t Kualitas Kesehatan 3 . `M e n i n g k a t Kualitas Kesehatan	Masyarakat, Lintas sektor		16.500.000,00	DINAS KESEHATAN

NO	KODE	URUSAN / BIDANG URUSAN / PROGRAM / OUTCOME / KEGIATAN / SUB KEGIATAN	INDIKATOR PROGRAM / KEGIATAN / SUB KEGIATAN	TARGET AKHIR PERIODE RENSTRA OPD	REALISASI CAPAIAN RENJA OPD TAHUN 2024	PRAKIRAAN CAPAIAN TARGET RENJA OPD TAHUN 2025	CAPAIAN KINERJA DAN KERANGKA PENDANAAN										KELOMPOK SASARAN	PRAKIRAAN MAJU RENCANA TAHUN 2027		PERANGKAT DAERAH PENANGGUNG JAWAB
							TARGET 2026		PAGU INDIKATIF (Rp)			Bertambah/Berkurang (10-12)	LOKASI	SUMBER DANA	PRIORITAS			TARGET	PAGU INDIKATIF (Rp)	
							SEBELUM	SESUDAH	RKPD 2026	APBD 2026	RKPD PERUBAHAN 2026				NASIONAL	DAERAH				
1	2	3	4	5	6	7	8	9	10	11	12	13	14	15	16	17	18	19	20	21
	1.02.05.2.01.0001	Peningkatan Upaya Promosi Kesehatan, Advokasi, Kemitraan dan Pemberdayaan Masyarakat																		
			Jumlah Dokumen Promosi Kesehatan, Advokasi, Kemitraan dan Pemberdayaan Masyarakat				1 Dokumen	1 Dokumen	6.100.000,00	10.550.000,00	16.300.000,00	10.200.000,00	Kab. Sleman, Ngaglik, Sukoharjo Kab. Sleman, Ngaglik, Sariharjo Kab. Sleman, Ngaglik, Donoharjo	PENDAPATAN ASLI DAERAH (PAD) DAK NON FISIK-DANA BOK-BOK PUSKESMAS	Memperkuat pembangunan sumber daya manusia (SDM), sains, teknologi, pendidikan, kesehatan, prestasi olahraga, kesetaraan gender, serta penguatan peran perempuan, pemuda (generasi milenial dan generasi Z), dan penyandang disabilitas.	3 . `M e n i n g k a t Kualitas Kesehatan 3 . `M e n i n g k a t Kualitas Kesehatan			16.500.000,00	DINAS KESEHATAN
	1.02.05.2.03	Pengembangan dan Pelaksanaan Upaya Kesehatan Bersumber Daya Masyarakat (UKBM) Tingkat Daerah Kabupaten/Kota	*Jumlah Dokumen Hasil Bimbingan Teknis dan Supervisi Upaya Kesehatan Bersumber Daya Masyarakat (UKBM)*				55 %	1 Dokumen	48.560.000,00	8.560.000,00	8.560.000,00	-40.000.000,00			Memperkuat pembangunan sumber daya manusia (SDM), sains, teknologi, pendidikan, kesehatan, prestasi olahraga, kesetaraan gender, serta penguatan peran perempuan, pemuda (generasi milenial dan generasi Z), dan penyandang disabilitas.	3 . `M e n i n g k a t Kualitas Kesehatan 3 . `M e n i n g k a t Kualitas Kesehatan	Kader Kesehatan, Masyarakat dan Lintas sektor		9.000.000,00	DINAS KESEHATAN
	1.02.05.2.03.0001	Bimbingan Teknis dan Supervisi Pengembangan dan Pelaksanaan Upaya Kesehatan Bersumber Daya Masyarakat (UKBM)																		
			Jumlah Dokumen Hasil Bimbingan Teknis dan Supervisi Upaya Kesehatan Bersumber Daya Masyarakat (UKBM)				1 Dokumen	1 Dokumen	48.560.000,00	8.560.000,00	8.560.000,00	-40.000.000,00	Kab. Sleman, Ngaglik, Sukoharjo Kab. Sleman, Ngaglik, Sariharjo Kab. Sleman, Ngaglik, Donoharjo	DAK NON FISIK-DANA BOK-BOK PUSKESMAS	Memperkuat pembangunan sumber daya manusia (SDM), sains, teknologi, pendidikan, kesehatan, prestasi olahraga, kesetaraan gender, serta penguatan peran perempuan, pemuda (generasi milenial dan generasi Z), dan penyandang disabilitas.	3 . `M e n i n g k a t Kualitas Kesehatan 3 . `M e n i n g k a t Kualitas Kesehatan			9.000.000,00	DINAS KESEHATAN
		PUSAT KESEHATAN MASYARAKAT SLEMAN							**4.641.555.000,00**	**4.598.846.400,00**	**4.954.758.341,00**	**313.203.341,00**							**0,00**	
	1	**URUSAN PEMERINTAHAN WAJIB YANG BERKAITAN DENGAN PELAYANAN DASAR**							**4.641.555.000,00**	**4.598.846.400,00**	**4.954.758.341,00**	**313.203.341,00**							**0,00**	
	1.02	**URUSAN PEMERINTAHAN BIDANG KESEHATAN**							**4.641.555.000,00**	**4.598.846.400,00**	**4.954.758.341,00**	**313.203.341,00**							**0,00**	
1.	**1.02.01**	**PROGRAM PENUNJANG URUSAN PEMERINTAHAN DAERAH KABUPATEN/KOTA**	**Persentase pemenuhan layanan perencanaan dan keuangan**				**100 ; 100 %**	**100 %**	**3.676.579.000,00**	**3.640.746.400,00**	**3.996.658.341,00**	**-3.676.579.000,00**							**0,00**	
	1.02.01.2.02	Administrasi Keuangan Perangkat Daerah	*Jumlah Dokumen Penatausahaan dan Pengujian/Verifikasi Keuangan SKPD*				100 %	1 dokumen	53.820.000,00	67.620.000,00	67.620.000,00	13.800.000,00			Memperkuat pembangunan sumber daya manusia (SDM), sains, teknologi, pendidikan, kesehatan, prestasi olahraga, kesetaraan gender, serta penguatan peran perempuan, pemuda (generasi milenial dan generasi Z), dan penyandang disabilitas.	7 . `M e n i n g k a t Tata Kelola Pemerintahan 7 . `M e n i n g k a t Tata Kelola Pemerintahan	-		0,00	DINAS KESEHATAN
	1.02.01.2.02.0003	Pelaksanaan Penatausahaan dan Pengujian/Verifikasi Keuangan SKPD																		
			Jumlah Dokumen Penatausahaan dan Pengujian/Verifikasi Keuangan SKPD				1 Dokumen	1 Dokumen	53.820.000,00	67.620.000,00	67.620.000,00	13.800.000,00	Kab. Sleman, Sleman, Semua Kel/Desa	PENDAPATAN ASLI DAERAH (PAD)	Memperkuat pembangunan sumber daya manusia (SDM), sains, teknologi, pendidikan, kesehatan, prestasi olahraga, kesetaraan gender, serta penguatan peran perempuan, pemuda (generasi milenial dan generasi Z), dan penyandang disabilitas.	7 . `M e n i n g k a t Tata Kelola Pemerintahan 7 . `M e n i n g k a t Tata Kelola Pemerintahan			0,00	DINAS KESEHATAN
	1.02.01.2.08	Penyediaan Jasa Penunjang Urusan Pemerintahan Daerah	*Jumlah BLUD yang menyediakan pelayanan dan penunjang pelayanan Jumlah Laporan Penyediaan Jasa Komunikasi, Sumber Daya Air dan Listrik yang Disediakan Jumlah Laporan Penyediaan Jasa Pelayanan Umum Kantor yang disediakan*				100 %	1 laporan 1 unit kerja	222.759.000,00	173.126.400,00	173.126.400,00	-49.632.600,00			Memperkuat pembangunan sumber daya manusia (SDM), sains, teknologi, pendidikan, kesehatan, prestasi olahraga, kesetaraan gender, serta penguatan peran perempuan, pemuda (generasi milenial dan generasi Z), dan penyandang disabilitas.	7 . `M e n i n g k a t Tata Kelola Pemerintahan 7 . `M e n i n g k a t Tata Kelola Pemerintahan	-		0,00	DINAS KESEHATAN
	1.02.01.2.08.0002	Penyediaan Jasa Komunikasi, Sumber Daya Air dan Listrik																		
			Jumlah Laporan Penyediaan Jasa Komunikasi, Sumber Daya Air dan Listrik yang Disediakan				1 Laporan	1 Laporan	115.200.000,00	101.400.000,00	101.400.000,00	-13.800.000,00	Kab. Sleman, Sleman, Semua Kel/Desa	PENDAPATAN ASLI DAERAH (PAD)	Memperkuat pembangunan sumber daya manusia (SDM), sains, teknologi, pendidikan, kesehatan, prestasi olahraga, kesetaraan gender, serta penguatan peran perempuan, pemuda (generasi milenial dan generasi Z), dan penyandang disabilitas.	7 . `M e n i n g k a t Tata Kelola Pemerintahan 7 . `M e n i n g k a t Tata Kelola Pemerintahan			0,00	DINAS KESEHATAN
	1.02.01.2.08.0004	Penyediaan Jasa Pelayanan Umum Kantor																		

NO	KODE	URUSAN / BIDANG URUSAN / PROGRAM / OUTCOME / KEGIATAN / SUB KEGIATAN	INDIKATOR PROGRAM / KEGIATAN / SUB KEGIATAN	TARGET AKHIR PERIODE RENSTRA OPD	REALISASI CAPAIAN RENJA OPD TAHUN 2024	PRAKIRAAN CAPAIAN TARGET RENJA OPD TAHUN 2025	CAPAIAN KINERJA DAN KERANGKA PENDANAAN										KELOMPOK SASARAN	PRAKIRAAN MAJU RENCANA TAHUN 2027		PERANGKAT DAERAH PENANGGUNG JAWAB
							TARGET 2026		PAGU INDIKATIF (Rp)			Bertambah/Berkurang (10-12)	LOKASI	SUMBER DANA	PRIORITAS			TARGET	PAGU INDIKATIF (Rp)	
							SEBELUM	SESUDAH	RKPD 2026	APBD 2026	RKPD PERUBAHAN 2026				NASIONAL	DAERAH				
1	2	3	4	5	6	7	8	9	10	11	12	13	14	15	16	17	18	19	20	21
			Jumlah Laporan Penyediaan Jasa Pelayanan Umum Kantor yang Disediakan				1 Laporan	1 Laporan	107.559.000,00	71.726.400,00	71.726.400,00	-35.832.600,00	Kab. Sleman, Sleman, Semua Kel/Desa	PENDAPATAN ASLI DAERAH (PAD)	Memperkuat pembangunan sumber daya manusia (SDM), sains, teknologi, pendidikan, kesehatan, prestasi olahraga, kesetaraan gender, serta penguatan peran perempuan, pemuda (generasi milenial dan generasi Z), dan penyandang disabilitas.	7. `M e n i n g k a t Tata Kelola Pemerintahan 7. `M e n i n g k a t Tata Kelola Pemerintahan			0,00	DINAS KESEHATAN
	1.02.01.2.10	Peningkatan Pelayanan BLUD	*Persentase pemenuhan peningkatan pelayanan dan pendukung pelayanan; Persentase pemenuhan Standar Pelayanan Minimal RS di bawah ampuan bagian Tata Usaha yang mencapai target Persentase pemenuhan Standar Pelayanan Minimal RS di bawah ampuan bagian Keuangan dan Aset mencapai target; Persentase capaian Indikator SPM-RS Bagian Tata Usaha Persentase pemenuhan Standar Pelayanan Minimal RS di bawah ampuan bagian Perencanaan dan Pengembangan mencapai target; Persentase pemenuhan Standar Pelayanan Minimal RS di bawah ampuan Bidang Sarana & IT Persentase pemenuhan Standar Pelayanan Minimal RS di bawah ampuan Bidang Pelayanan Medis & Mutu; Persentase pemenuhan Standar Pelayanan Minimal RS di bawah ampuan Bidang Keperawatan & Pelayanan Penunjang Prosentase Kepuasan Pelayanan Medis dan Keperawatan*				100 %	100; 100 % 75; 85 % 80; 80 % 87,05 % 95; 100 %	3.400.000.000,00	3.400.000.000,00	3.755.911.941,00	355.911.941,00			Memperkuat pembangunan sumber daya manusia (SDM), sains, teknologi, pendidikan, kesehatan, prestasi olahraga, kesetaraan gender, serta penguatan peran perempuan, pemuda (generasi milenial dan generasi Z), dan penyandang disabilitas.	7. `M e n i n g k a t Tata Kelola Pemerintahan 7. `M e n i n g k a t Tata Kelola Pemerintahan	-		0,00	DINAS KESEHATAN
	1.02.01.2.10.0001	Pelayanan dan Penunjang Pelayanan BLUD																		
			Jumlah BLUD yang Menyediakan Pelayanan dan Penunjang Pelayanan				1 Unit Kerja	1 Unit Kerja	3.400.000.000,00	3.400.000.000,00	3.755.911.941,00	355.911.941,00	Kab. Sleman, Sleman, Semua Kel/Desa	PENDAPATAN DARI BLUD	Memperkuat pembangunan sumber daya manusia (SDM), sains, teknologi, pendidikan, kesehatan, prestasi olahraga, kesetaraan gender, serta penguatan peran perempuan, pemuda (generasi milenial dan generasi Z), dan penyandang disabilitas.	7. `M e n i n g k a t Tata Kelola Pemerintahan 7. `M e n i n g k a t Tata Kelola Pemerintahan			0,00	DINAS KESEHATAN
2.	**1.02.02**	**PROGRAM PEMENUHAN UPAYA KESEHATAN PERORANGAN DAN UPAYA KESEHATAN MASYARAKAT**	**Persentase Pemenuhan Sarana, Prasarana, Alat Kesehatan (SPA) sesuai standar Indeks Capaian Standar Pelayanan Minimal Bidang Kesehatan Angka keberhasilan pengobatan tuberkulosis (treatment success rate) (%) Prevalensi Wasting (gizi kurang dan gizi buruk) pada balita Cakupan imunisasi bayi lengkap Persentase kapanewon melakukan kegiatan forum kapanewon sehat; Presentase Akreditasi Paripurna**				**88 100 86 65 ; 100 75.2 83,31 4.45 87 89.94 100 99.06 ; 100 % Indeks % % % % % % % %**	**71 100 87 4,45 97,2 88; 100 % Indeks % % % %; %**	**902.240.000,00**	**905.000.000,00**	**905.000.000,00**	**-902.240.000,00**							**0,00**	

NO	KODE	URUSAN / BIDANG URUSAN / PROGRAM / OUTCOME / KEGIATAN / SUB KEGIATAN	INDIKATOR PROGRAM / KEGIATAN / SUB KEGIATAN	TARGET AKHIR PERIODE RENSTRA OPD	REALISASI CAPAIAN RENJA OPD TAHUN 2024	PRAKIRAAN CAPAIAN TARGET RENJA OPD TAHUN 2025	CAPAIAN KINERJA DAN KERANGKA PENDANAAN										KELOMPOK SASARAN	PRAKIRAAN MAJU RENCANA TAHUN 2027		PERANGKAT DAERAH PENANGGUNG JAWAB
							TARGET 2026		PAGU INDIKATIF (Rp)			Bertambah/Berkurang (10-12)	LOKASI	SUMBER DANA	PRIORITAS			TARGET	PAGU INDIKATIF (Rp)	
							SEBELUM	SESUDAH	RKPD 2026	APBD 2026	RKPD PERUBAHAN 2026				NASIONAL	DAERAH				
1	2	3	4	5	6	7	8	9	10	11	12	13	14	15	16	17	18	19	20	21
	1.02.02.2.02	Penyediaan Layanan Kesehatan untuk UKM dan UKP Rujukan Tingkat Daerah Kabupaten/Kota	*Jumlah Anak Usia Pendidikan Dasar yang Mendapatkan Pelayanan Kesehatan Sesuai Standar* *Jumlah Balita yang Mendapatkan Pelayanan Kesehatan Sesuai Standar* *Jumlah Bayi Baru Lahir yang Mendapatkan Pelayanan Kesehatan Sesuai Standar* *Jumlah Dokumen Hasil Pelayanan Kesehatan Penyakit Menular dan Tidak Menular ; Jumlah Dokumen Hasil Pengelolaan Pelayanan Kesehatan Gizi Masyarakat* *Jumlah dokumen hasil pengelolaan pelayanan imunisasi ; Jumlah Dokumen Hasil Pengelolaan Pelayanan Kesehatan Lingkungan* *Jumlah Dokumen Hasil Pengelolaan Surveilans Kesehatan ; Jumlah Dokumen Hasil Pengelolaan Upaya Kesehatan Ibu dan Anak* *Jumlah Ibu Bersalin yang Mendapatkan Pelayanan Kesehatan Sesuai Standar* *Jumlah Ibu Hamil yang Mendapatkan Pelayanan Kesehatan Sesuai Standar* *Jumlah orang dengan HIV (ODHIV) yang mendapatkan pelayanan kesehatan sesuai standar ; Jumlah Dokumen Hasil Operasional Pelayanan Puskesmas* *Jumlah Orang dengan Masalah Kejiwaan (ODMK) yang Mendapatkan Pelayanan Kesehatan* *Jumlah orang dengan Tuberkulosis yang mendapatkan pelayanan kesehatan sesuai standar* *Jumlah Orang Terduga Menderita HIV yang Mendapatkan Pelayanan Sesuai Standar* *Jumlah Orang Terduga Menderita Tuberkulosis yang Mendapatkan Pelayanan Sesuai Standar* *Jumlah Orang yang Mendapatkan Pelayanan Kesehatan Orang dengan Gangguan Jiwa Berat Sesuai Standar* *Jumlah Penderita Diabetes Melitus yang Mendapatkan Pelayanan Kesehatan Sesuai Standar* *Jumlah Penderita Hipertensi yang Mendapatkan Pelayanan Kesehatan Sesuai Standar* *Jumlah Penduduk Usia Lanjut yang Mendapatkan Pelayanan Kesehatan Sesuai Standar* *Jumlah Penduduk Usia Produktif yang Mendapatkan Pelayanan Kesehatan Sesuai Standar* *Orang yang mendapatkan pelayanan kesehatan malaria*				100;100;100;100;100 Indeks 100 ;100 ; 100 ; 100 Indeks 100; 100 ; 100; 100 %;%; Indeks; Indeks 86; 89,1 ; 100 %;%; %	11096 Orang 1194 Orang 1 ; 1 Dokumen ; Dokumen 150 Orang 168 Orang 1743 Orang 214 Orang 2600 Orang 3181 Orang 33653 Orang 58 ; 1 Orang ; Dokumen 738 Orang 793 Orang 920 Orang 9339 Orang	902.240.000,00	905.000.000,00	905.000.000,00	2.760.000,00			Memperkuat pembangunan sumber daya manusia (SDM), sains, teknologi, pendidikan, kesehatan, prestasi olahraga, kesetaraan gender, serta penguatan peran perempuan, pemuda (generasi milenial dan generasi Z), dan penyandang disabilitas.	3 . `M e n i n g k a t Kualitas Kesehatan 3 . `M e n i n g k a t Kualitas Kesehatan	-		0,00	DINAS KESEHATAN
	1.02.02.2.02.0001	Pengelolaan Pelayanan Kesehatan Ibu Hamil																		
			Jumlah Ibu Hamil yang Mendapatkan Pelayanan Kesehatan Sesuai Standar				793 Orang	793 Orang	7.850.000,00	26.900.000,00	26.900.000,00	19.050.000,00	Kab. Sleman, Sleman, Semua Kel/Desa	PENDAPATAN ASLI DAERAH (PAD) DAK NON FISIK-DANA BOK-BOK PUSKESMAS	Memperkuat pembangunan sumber daya manusia (SDM), sains, teknologi, pendidikan, kesehatan, prestasi olahraga, kesetaraan gender, serta penguatan peran perempuan, pemuda (generasi milenial dan generasi Z), dan penyandang disabilitas.	3 . `M e n i n g k a t Kualitas Kesehatan 3 . `M e n i n g k a t Kualitas Kesehatan			0,00	DINAS KESEHATAN
	1.02.02.2.02.0002	Pengelolaan Pelayanan Kesehatan Ibu Bersalin																		
			Jumlah Ibu Bersalin yang Mendapatkan Pelayanan Kesehatan Sesuai Standar				793 Orang	793 Orang	1.500.000,00	1.500.000,00	1.500.000,00	0,00	Kab. Sleman, Sleman, Semua Kel/Desa	PENDAPATAN ASLI DAERAH (PAD)	Memperkuat pembangunan sumber daya manusia (SDM), sains, teknologi, pendidikan, kesehatan, prestasi olahraga, kesetaraan gender, serta penguatan peran perempuan, pemuda (generasi milenial dan generasi Z), dan penyandang disabilitas.	3 . `M e n i n g k a t Kualitas Kesehatan 3 . `M e n i n g k a t Kualitas Kesehatan			0,00	DINAS KESEHATAN
	1.02.02.2.02.0003	Pengelolaan Pelayanan Kesehatan Bayi Baru Lahir																		
			Jumlah Bayi Baru Lahir yang Mendapatkan Pelayanan Kesehatan Sesuai Standar				791 Orang	793 Orang	13.000.000,00	12.000.000,00	12.000.000,00	-1.000.000,00	Kab. Sleman, Sleman, Semua Kel/Desa	PENDAPATAN ASLI DAERAH (PAD)	Memperkuat pembangunan sumber daya manusia (SDM), sains, teknologi, pendidikan, kesehatan, prestasi olahraga, kesetaraan gender, serta penguatan peran perempuan, pemuda (generasi milenial dan generasi Z), dan penyandang disabilitas.	3 . `M e n i n g k a t Kualitas Kesehatan 3 . `M e n i n g k a t Kualitas Kesehatan			0,00	DINAS KESEHATAN
	1.02.02.2.02.0004	Pengelolaan Pelayanan Kesehatan Balita																		

NO	KODE	URUSAN / BIDANG URUSAN / PROGRAM / OUTCOME / KEGIATAN / SUB KEGIATAN	INDIKATOR PROGRAM / KEGIATAN / SUB KEGIATAN	TARGET AKHIR PERIODE RENSTRA OPD	REALISASI CAPAIAN RENJA OPD TAHUN 2024	PRAKIRAAN CAPAIAN TARGET RENJA OPD TAHUN 2025	CAPAIAN KINERJA DAN KERANGKA PENDANAAN										KELOMPOK SASARAN	PRAKIRAAN MAJU RENCANA TAHUN 2027		PERANGKAT DAERAH PENANGGUNG JAWAB
							TARGET 2026		PAGU INDIKATIF (Rp)			Bertambah/Berkurang (10-12)	LOKASI	SUMBER DANA	PRIORITAS			TARGET	PAGU INDIKATIF (Rp)	
							SEBELUM	SESUDAH	RKPD 2026	APBD 2026	RKPD PERUBAHAN 2026				NASIONAL	DAERAH				
1	2	3	4	5	6	7	8	9	10	11	12	13	14	15	16	17	18	19	20	21
			Jumlah Balita yang Mendapatkan Pelayanan Kesehatan Sesuai Standar				3176 Orang	3181 Orang	6.900.000,00	6.900.000,00	6.900.000,00	0,00	Kab. Sleman, Sleman, Semua Kel/Desa	PENDAPATAN ASLI DAERAH (PAD)	Memperkuat pembangunan sumber daya manusia (SDM), sains, teknologi, pendidikan, kesehatan, prestasi olahraga, kesetaraan gender, serta penguatan peran perempuan, pemuda (generasi milenial dan generasi Z), dan penyandang disabilitas.	3 . `M e n i n g k a t Kualitas Kesehatan 3 . `M e n i n g k a t Kualitas Kesehatan			0,00	DINAS KESEHATAN
	1.02.02.2.02.0005	Pengelolaan Pelayanan Kesehatan pada Usia Pendidikan Dasar																		
			Jumlah Anak Usia Pendidikan Dasar yang Mendapatkan Pelayanan Kesehatan Sesuai Standar				11061 Orang	11096 Orang	3.900.000,00	53.900.000,00	53.900.000,00	50.000.000,00	Kab. Sleman, Sleman, Semua Kel/Desa	PENDAPATAN ASLI DAERAH (PAD) DAK NON FISIK-DANA BOK-BOK PUSKESMAS	Memperkuat pembangunan sumber daya manusia (SDM), sains, teknologi, pendidikan, kesehatan, prestasi olahraga, kesetaraan gender, serta penguatan peran perempuan, pemuda (generasi milenial dan generasi Z), dan penyandang disabilitas.	3 . `M e n i n g k a t Kualitas Kesehatan 3 . `M e n i n g k a t Kualitas Kesehatan			0,00	DINAS KESEHATAN
	1.02.02.2.02.0006	Pengelolaan Pelayanan Kesehatan pada Usia Produktif																		
			Jumlah Penduduk Usia Produktif yang Mendapatkan Pelayanan Kesehatan Sesuai Standar				32675 Orang	33563 Orang	3.500.000,00	3.500.000,00	3.500.000,00	0,00	Kab. Sleman, Sleman, Semua Kel/Desa	PENDAPATAN ASLI DAERAH (PAD)	Memperkuat pembangunan sumber daya manusia (SDM), sains, teknologi, pendidikan, kesehatan, prestasi olahraga, kesetaraan gender, serta penguatan peran perempuan, pemuda (generasi milenial dan generasi Z), dan penyandang disabilitas.	3 . `M e n i n g k a t Kualitas Kesehatan 3 . `M e n i n g k a t Kualitas Kesehatan			0,00	DINAS KESEHATAN
	1.02.02.2.02.0007	Pengelolaan Pelayanan Kesehatan pada Usia Lanjut																		
			Jumlah Penduduk Usia Lanjut yang Mendapatkan Pelayanan Kesehatan Sesuai Standar				9685 Orang	9315 Orang	11.600.000,00	3.750.000,00	3.750.000,00	-7.850.000,00	Kab. Sleman, Sleman, Semua Kel/Desa	PENDAPATAN ASLI DAERAH (PAD)	Memperkuat pembangunan sumber daya manusia (SDM), sains, teknologi, pendidikan, kesehatan, prestasi olahraga, kesetaraan gender, serta penguatan peran perempuan, pemuda (generasi milenial dan generasi Z), dan penyandang disabilitas.	3 . `M e n i n g k a t Kualitas Kesehatan 3 . `M e n i n g k a t Kualitas Kesehatan			0,00	DINAS KESEHATAN
	1.02.02.2.02.0008	Pengelolaan Pelayanan Kesehatan Penderita Hipertensi																		
			Jumlah Penderita Hipertensi yang Mendapatkan Pelayanan Kesehatan Sesuai Standar				2577 Orang	2721 Orang	19.500.000,00	19.500.000,00	19.500.000,00	0,00	Kab. Sleman, Sleman, Semua Kel/Desa	PENDAPATAN ASLI DAERAH (PAD)	Memperkuat pembangunan sumber daya manusia (SDM), sains, teknologi, pendidikan, kesehatan, prestasi olahraga, kesetaraan gender, serta penguatan peran perempuan, pemuda (generasi milenial dan generasi Z), dan penyandang disabilitas.	3 . `M e n i n g k a t Kualitas Kesehatan 3 . `M e n i n g k a t Kualitas Kesehatan			0,00	DINAS KESEHATAN
	1.02.02.2.02.0009	Pengelolaan Pelayanan Kesehatan Penderita Diabetes Melitus																		
			Jumlah Penderita Diabetes Melitus yang Mendapatkan Pelayanan Kesehatan Sesuai Standar				726 Orang	1201 Orang	6.000.000,00	6.000.000,00	6.000.000,00	0,00	Kab. Sleman, Sleman, Semua Kel/Desa	PENDAPATAN ASLI DAERAH (PAD)	Memperkuat pembangunan sumber daya manusia (SDM), sains, teknologi, pendidikan, kesehatan, prestasi olahraga, kesetaraan gender, serta penguatan peran perempuan, pemuda (generasi milenial dan generasi Z), dan penyandang disabilitas.	3 . `M e n i n g k a t Kualitas Kesehatan 3 . `M e n i n g k a t Kualitas Kesehatan			0,00	DINAS KESEHATAN
	1.02.02.2.02.0010	Pengelolaan Pelayanan Kesehatan Orang dengan Gangguan Jiwa Berat																		
			Jumlah Orang yang Mendapatkan Pelayanan Kesehatan Orang dengan Gangguan Jiwa Berat Sesuai Standar				214 Orang	214 Orang	11.790.000,00	4.790.000,00	4.790.000,00	-7.000.000,00	Kab. Sleman, Sleman, Semua Kel/Desa	PENDAPATAN ASLI DAERAH (PAD) DAK NON FISIK-DANA BOK-BOK PUSKESMAS	Memperkuat pembangunan sumber daya manusia (SDM), sains, teknologi, pendidikan, kesehatan, prestasi olahraga, kesetaraan gender, serta penguatan peran perempuan, pemuda (generasi milenial dan generasi Z), dan penyandang disabilitas.	3 . `M e n i n g k a t Kualitas Kesehatan 3 . `M e n i n g k a t Kualitas Kesehatan			0,00	DINAS KESEHATAN
	1.02.02.2.02.0011	Pengelolaan Pelayanan Kesehatan Orang Terduga Tuberkulosis																		

NO	KODE	URUSAN / BIDANG URUSAN / PROGRAM / OUTCOME / KEGIATAN / SUB KEGIATAN	INDIKATOR PROGRAM / KEGIATAN / SUB KEGIATAN	TARGET AKHIR PERIODE RENSTRA OPD	REALISASI CAPAIAN RENJA OPD TAHUN 2024	PRAKIRAAN CAPAIAN TARGET RENJA OPD TAHUN 2025	CAPAIAN KINERJA DAN KERANGKA PENDANAAN										KELOMPOK SASARAN	PRAKIRAAN MAJU RENCANA TAHUN 2027		PERANGKAT DAERAH PENANGGUNG JAWAB
							TARGET 2026		PAGU INDIKATIF (Rp)			Bertambah/Berkurang (10-12)	LOKASI	SUMBER DANA	PRIORITAS			TARGET	PAGU INDIKATIF (Rp)	
							SEBELUM	SESUDAH	RKPD 2026	APBD 2026	RKPD PERUBAHAN 2026				NASIONAL	DAERAH				
1	2	3	4	5	6	7	8	9	10	11	12	13	14	15	16	17	18	19	20	21
			Jumlah Orang Terduga Menderita Tuberkulosis yang Mendapatkan Pelayanan Sesuai Standar				906 Orang	997 Orang	1.050.000,00	10.450.000,00	10.450.000,00	9.400.000,00	Kab. Sleman, Sleman, Semua Kel/Desa	PENDAPATAN ASLI DAERAH (PAD) DAK NON FISIK-DANA BOK-BOK PUSKESMAS	Memperkuat pembangunan sumber daya manusia (SDM), sains, teknologi, pendidikan, kesehatan, prestasi olahraga, kesetaraan gender, serta penguatan peran perempuan, pemuda (generasi milenial dan generasi Z), dan penyandang disabilitas.	3 . `M e n i n g k a t Kualitas Kesehatan 3 . `M e n i n g k a t Kualitas Kesehatan			0,00	DINAS KESEHATAN
	1.02.02.2.02.0012	Pengelolaan Pelayanan Kesehatan Orang dengan Risiko Terinfeksi HIV																		
			Jumlah Orang Terduga Menderita HIV yang Mendapatkan Pelayanan Sesuai Standar				1145 Orang	1232 Orang	1.500.000,00	1.500.000,00	1.500.000,00	0,00	Kab. Sleman, Sleman, Semua Kel/Desa	PENDAPATAN ASLI DAERAH (PAD)	Memperkuat pembangunan sumber daya manusia (SDM), sains, teknologi, pendidikan, kesehatan, prestasi olahraga, kesetaraan gender, serta penguatan peran perempuan, pemuda (generasi milenial dan generasi Z), dan penyandang disabilitas.	3 . `M e n i n g k a t Kualitas Kesehatan 3 . `M e n i n g k a t Kualitas Kesehatan			0,00	DINAS KESEHATAN
	1.02.02.2.02.0013	Pengelolaan Pelayanan Kesehatan bagi Penduduk pada Kondisi Kejadian Luar Biasa (KLB)																		
			Jumlah Dokumen Hasil Pengelolaan Pelayanan Kesehatan bagi Penduduk pada Kondisi Kejadian Luar Biasa (KLB) Sesuai Standar				1 Dokumen	1 Dokumen	2.150.000,00	0,00	0,00	-2.150.000,00	Kab. Sleman, Sleman, Semua Kel/Desa	PENDAPATAN ASLI DAERAH (PAD)	Memperkuat pembangunan sumber daya manusia (SDM), sains, teknologi, pendidikan, kesehatan, prestasi olahraga, kesetaraan gender, serta penguatan peran perempuan, pemuda (generasi milenial dan generasi Z), dan penyandang disabilitas.	3 . `M e n i n g k a t Kualitas Kesehatan 3 . `M e n i n g k a t Kualitas Kesehatan			0,00	DINAS KESEHATAN
	1.02.02.2.02.0015	Pengelolaan Pelayanan Kesehatan Gizi Masyarakat																		
			Jumlah Dokumen Hasil Pengelolaan Pelayanan Kesehatan Gizi Masyarakat				1 Dokumen	1 Dokumen	17.425.000,00	217.880.000,00	217.880.000,00	200.455.000,00	Kab. Sleman, Sleman, Semua Kel/Desa	PENDAPATAN ASLI DAERAH (PAD) DAK NON FISIK-DANA BOK-BOK PUSKESMAS	Memperkuat pembangunan sumber daya manusia (SDM), sains, teknologi, pendidikan, kesehatan, prestasi olahraga, kesetaraan gender, serta penguatan peran perempuan, pemuda (generasi milenial dan generasi Z), dan penyandang disabilitas.	3 . `M e n i n g k a t Kualitas Kesehatan 3 . `M e n i n g k a t Kualitas Kesehatan			0,00	DINAS KESEHATAN
	1.02.02.2.02.0016	Pengelolaan Pelayanan Kesehatan Kerja dan Olahraga																		
			Jumlah Dokumen Hasil Pengelolaan Pelayanan Kesehatan Kerja dan Olahraga				1 Dokumen	1 Dokumen	15.900.000,00	0,00	0,00	-15.900.000,00	Kab. Sleman, Sleman, Semua Kel/Desa	PENDAPATAN ASLI DAERAH (PAD)	Memperkuat pembangunan sumber daya manusia (SDM), sains, teknologi, pendidikan, kesehatan, prestasi olahraga, kesetaraan gender, serta penguatan peran perempuan, pemuda (generasi milenial dan generasi Z), dan penyandang disabilitas.	3 . `M e n i n g k a t Kualitas Kesehatan 3 . `M e n i n g k a t Kualitas Kesehatan			0,00	DINAS KESEHATAN
	1.02.02.2.02.0017	Pengelolaan Pelayanan Kesehatan Lingkungan																		
			Jumlah Dokumen Hasil Pengelolaan Pelayanan Kesehatan Lingkungan				1 Dokumen	1 Dokumen	9.950.000,00	9.700.000,00	9.700.000,00	-250.000,00	Kab. Sleman, Sleman, Semua Kel/Desa	PENDAPATAN ASLI DAERAH (PAD) DAK NON FISIK-DANA BOK-BOK PUSKESMAS	Memperkuat pembangunan sumber daya manusia (SDM), sains, teknologi, pendidikan, kesehatan, prestasi olahraga, kesetaraan gender, serta penguatan peran perempuan, pemuda (generasi milenial dan generasi Z), dan penyandang disabilitas.	3 . `M e n i n g k a t Kualitas Kesehatan 3 . `M e n i n g k a t Kualitas Kesehatan			0,00	DINAS KESEHATAN
	1.02.02.2.02.0019	Pengelolaan Pelayanan Kesehatan Tradisional, Akupuntur, Asuhan Mandiri, dan Tradisional Lainnya																		
			Jumlah Dokumen Hasil Pengelolaan Pelayanan Kesehatan Tradisional, Akupuntur, Asuhan Mandiri dan Tradisional Lainnya				1 Dokumen	1 Dokumen	6.750.000,00	0,00	0,00	-6.750.000,00	Kab. Sleman, Sleman, Semua Kel/Desa	PENDAPATAN ASLI DAERAH (PAD)	Memperkuat pembangunan sumber daya manusia (SDM), sains, teknologi, pendidikan, kesehatan, prestasi olahraga, kesetaraan gender, serta penguatan peran perempuan, pemuda (generasi milenial dan generasi Z), dan penyandang disabilitas.	3 . `M e n i n g k a t Kualitas Kesehatan 3 . `M e n i n g k a t Kualitas Kesehatan			0,00	DINAS KESEHATAN
	1.02.02.2.02.0020	Pengelolaan Surveilans Kesehatan																		

NO	KODE	URUSAN / BIDANG URUSAN / PROGRAM / OUTCOME / KEGIATAN / SUB KEGIATAN	INDIKATOR PROGRAM / KEGIATAN / SUB KEGIATAN	TARGET AKHIR PERIODE RENSTRA OPD	REALISASI CAPAIAN RENJA OPD TAHUN 2024	PRAKIRAAN CAPAIAN TARGET RENJA OPD TAHUN 2025	CAPAIAN KINERJA DAN KERANGKA PENDANAAN										KELOMPOK SASARAN	PRAKIRAAN MAJU RENCANA TAHUN 2027		PERANGKAT DAERAH PENANGGUNG JAWAB
							TARGET 2026		PAGU INDIKATIF (Rp)			Bertambah/Berkurang (10-12)	LOKASI	SUMBER DANA	PRIORITAS			TARGET	PAGU INDIKATIF (Rp)	
							SEBELUM	SESUDAH	RKPD 2026	APBD 2026	RKPD PERUBAHAN 2026				NASIONAL	DAERAH				
1	2	3	4	5	6	7	8	9	10	11	12	13	14	15	16	17	18	19	20	21
			Jumlah Dokumen Hasil Pengelolaan Surveilans Kesehatan				1 Dokumen	1 Dokumen	5.850.000,00	151.500.000,00	151.500.000,00	145.650.000,00	Kab. Sleman, Sleman, Semua Kel/Desa	PENDAPATAN ASLI DAERAH (PAD) DAK NON FISIK-DANA BOK-BOK PUSKESMAS	Memperkuat pembangunan sumber daya manusia (SDM), sains, teknologi, pendidikan, kesehatan, prestasi olahraga, kesetaraan gender, serta penguatan peran perempuan, pemuda (generasi milenial dan generasi Z), dan penyandang disabilitas.	3 . `M e n i n g k a t Kualitas Kesehatan 3 . `M e n i n g k a t Kualitas Kesehatan			0,00	DINAS KESEHATAN
	1.02.02.2.02.0021	Pengelolaan Pelayanan Kesehatan Orang dengan Masalah Kesehatan Jiwa (ODMK)																		
			Jumlah Orang dengan Masalah Kejiwaan (ODMK) yang Mendapatkan Pelayanan Kesehatan				2847 Orang	2589 Orang	2.250.000,00	21.400.000,00	21.400.000,00	19.150.000,00	Kab. Sleman, Sleman, Semua Kel/Desa	PENDAPATAN ASLI DAERAH (PAD) DAK NON FISIK-DANA BOK-BOK PUSKESMAS	Memperkuat pembangunan sumber daya manusia (SDM), sains, teknologi, pendidikan, kesehatan, prestasi olahraga, kesetaraan gender, serta penguatan peran perempuan, pemuda (generasi milenial dan generasi Z), dan penyandang disabilitas.	3 . `M e n i n g k a t Kualitas Kesehatan 3 . `M e n i n g k a t Kualitas Kesehatan			0,00	DINAS KESEHATAN
	1.02.02.2.02.0025	Pelayanan Kesehatan Penyakit Menular dan Tidak Menular																		
			Jumlah Dokumen Hasil Pelayanan Kesehatan Penyakit Menular dan Tidak Menular				1 Dokumen	1 Dokumen	5.100.000,00	67.200.000,00	67.200.000,00	62.100.000,00	Kab. Sleman, Sleman, Semua Kel/Desa	PENDAPATAN ASLI DAERAH (PAD) DAK NON FISIK-DANA BOK-BOK PUSKESMAS	Memperkuat pembangunan sumber daya manusia (SDM), sains, teknologi, pendidikan, kesehatan, prestasi olahraga, kesetaraan gender, serta penguatan peran perempuan, pemuda (generasi milenial dan generasi Z), dan penyandang disabilitas.	3 . `M e n i n g k a t Kualitas Kesehatan 3 . `M e n i n g k a t Kualitas Kesehatan			0,00	DINAS KESEHATAN
	1.02.02.2.02.0033	Operasional Pelayanan Puskesmas																		
			Jumlah Dokumen Operasional Pelayanan Puskesmas				1 Dokumen	1 Dokumen	740.345.000,00	254.000.000,00	254.000.000,00	-486.345.000,00	Kab. Sleman, Sleman, Semua Kel/Desa	DAK NON FISIK-DANA BOK-BOK PUSKESMAS SISA DAK NON FISIK-DANA BOK-BOK PUSKESMAS	Memperkuat pembangunan sumber daya manusia (SDM), sains, teknologi, pendidikan, kesehatan, prestasi olahraga, kesetaraan gender, serta penguatan peran perempuan, pemuda (generasi milenial dan generasi Z), dan penyandang disabilitas.	3 . `M e n i n g k a t Kualitas Kesehatan 3 . `M e n i n g k a t Kualitas Kesehatan			0,00	DINAS KESEHATAN
	1.02.02.2.02.0040	Pengelolaan pelayanan kesehatan orang dengan Tuberkulosis																		
			Jumlah orang dengan Tuberkulosis yang mendapatkan pelayanan kesehatan sesuai standar				168 Orang	169 Orang	1.680.000,00	1.680.000,00	1.680.000,00	0,00	Kab. Sleman, Sleman, Semua Kel/Desa	PENDAPATAN ASLI DAERAH (PAD)	Memperkuat pembangunan sumber daya manusia (SDM), sains, teknologi, pendidikan, kesehatan, prestasi olahraga, kesetaraan gender, serta penguatan peran perempuan, pemuda (generasi milenial dan generasi Z), dan penyandang disabilitas.	3 . `M e n i n g k a t Kualitas Kesehatan 3 . `M e n i n g k a t Kualitas Kesehatan			0,00	DINAS KESEHATAN
	1.02.02.2.02.0041	Pengelolaan pelayanan kesehatan orang dengan HIV (ODHIV)																		
			Jumlah orang dengan HIV (ODHIV) yang mendapatkan pelayanan kesehatan sesuai standar				13 Orang	58 Orang	1.500.000,00	1.500.000,00	1.500.000,00	0,00	Kab. Sleman, Sleman, Semua Kel/Desa	PENDAPATAN ASLI DAERAH (PAD)	Memperkuat pembangunan sumber daya manusia (SDM), sains, teknologi, pendidikan, kesehatan, prestasi olahraga, kesetaraan gender, serta penguatan peran perempuan, pemuda (generasi milenial dan generasi Z), dan penyandang disabilitas.	3 . `M e n i n g k a t Kualitas Kesehatan 3 . `M e n i n g k a t Kualitas Kesehatan			0,00	DINAS KESEHATAN
	1.02.02.2.02.0042	Pengelolaan pelayanan kesehatan Malaria																		
			Jumlah orang yang mendapatkan pelayanan kesehatan malaria				147 Orang	150 Orang	1.500.000,00	1.500.000,00	1.500.000,00	0,00	Kab. Sleman, Sleman, Semua Kel/Desa	PENDAPATAN ASLI DAERAH (PAD)	Memperkuat pembangunan sumber daya manusia (SDM), sains, teknologi, pendidikan, kesehatan, prestasi olahraga, kesetaraan gender, serta penguatan peran perempuan, pemuda (generasi milenial dan generasi Z), dan penyandang disabilitas.	3 . `M e n i n g k a t Kualitas Kesehatan 3 . `M e n i n g k a t Kualitas Kesehatan			0,00	DINAS KESEHATAN
	1.02.02.2.02.0046	Pengelolaan upaya kesehatan Ibu dan Anak																		

NO	KODE	URUSAN / BIDANG URUSAN / PROGRAM / OUTCOME / KEGIATAN / SUB KEGIATAN	INDIKATOR PROGRAM / KEGIATAN / SUB KEGIATAN	TARGET AKHIR PERIODE RENSTRA OPD	REALISASI CAPAIAN RENJA OPD TAHUN 2024	PRAKIRAAN CAPAIAN TARGET RENJA OPD TAHUN 2025	CAPAIAN KINERJA DAN KERANGKA PENDANAAN										KELOMPOK SASARAN	PRAKIRAAN MAJU RENCANA TAHUN 2027		PERANGKAT DAERAH PENANGGUNG JAWAB
							TARGET 2026		PAGU INDIKATIF (Rp)			Bertambah/Berkurang (10-12)	LOKASI	SUMBER DANA	PRIORITAS			TARGET	PAGU INDIKATIF (Rp)	
							SEBELUM	SESUDAH	RKPD 2026	APBD 2026	RKPD PERUBAHAN 2026				NASIONAL	DAERAH				
1	2	3	4	5	6	7	8	9	10	11	12	13	14	15	16	17	18	19	20	21
			Jumlah dokumen hasil pengelolaan upaya kesehatan ibu dan anak				-	1 Dokumen	0,00	350.000,00	350.000,00	350.000,00	Kab. Sleman, Sleman, Semua Kel/Desa	DAK NON FISIK-DANA BOK-BOK PUSKESMAS	Memperkuat pembangunan sumber daya manusia (SDM), sains, teknologi, pendidikan, kesehatan, prestasi olahraga, kesetaraan gender, serta penguatan peran perempuan, pemuda (generasi milenial dan generasi Z), dan penyandang disabilitas.	3 . `M e n i n g k a t Kualitas Kesehatan 3 . `M e n i n g k a t Kualitas Kesehatan			0,00	DINAS KESEHATAN
	1.02.02.2.02.0048	Pengelolaan Layanan Imunisasi																		
			Jumlah Dokumen Hasil Pengelolaan Layanan Imunisasi				1 Dokumen	1 Dokumen	3.750.000,00	27.600.000,00	27.600.000,00	23.850.000,00	Kab. Sleman, Sleman, Semua Kel/Desa	PENDAPATAN ASLI DAERAH (PAD) DAK NON FISIK-DANA BOK-BOK PUSKESMAS	Memperkuat pembangunan sumber daya manusia (SDM), sains, teknologi, pendidikan, kesehatan, prestasi olahraga, kesetaraan gender, serta penguatan peran perempuan, pemuda (generasi milenial dan generasi Z), dan penyandang disabilitas.	3 . `M e n i n g k a t Kualitas Kesehatan 3 . `M e n i n g k a t Kualitas Kesehatan			0,00	DINAS KESEHATAN
3.	**1.02.05**	**PROGRAM PEMBERDAYAAN MASYARAKAT BIDANG KESEHATAN**	**Persentase Iklan layanan masyarakat kesehatan yang dipublikasikan**				**96 65 ; 65 % %**	**65 %**	**62.736.000,00**	**53.100.000,00**	**53.100.000,00**	**-62.736.000,00**							**0,00**	
	1.02.05.2.01	Advokasi, Pemberdayaan, Kemitraan, Peningkatan Peran serta Masyarakat dan Lintas Sektor Tingkat Daerah Kabupaten/Kota	*Jumlah Dokumen Promosi Kesehatan, Advokasi, Kemitraan dan Pemberdayaan Masyarakat*				160 per 1000 jumlah %	1 dokumen	16.836.000,00	13.250.000,00	13.250.000,00	-3.586.000,00			Memperkuat pembangunan sumber daya manusia (SDM), sains, teknologi, pendidikan, kesehatan, prestasi olahraga, kesetaraan gender, serta penguatan peran perempuan, pemuda (generasi milenial dan generasi Z), dan penyandang disabilitas.	3 . `M e n i n g k a t Kualitas Kesehatan 3 . `M e n i n g k a t Kualitas Kesehatan	-		0,00	DINAS KESEHATAN
	1.02.05.2.01.0001	Peningkatan Upaya Promosi Kesehatan, Advokasi, Kemitraan dan Pemberdayaan Masyarakat																		
			Jumlah Dokumen Promosi Kesehatan, Advokasi, Kemitraan dan Pemberdayaan Masyarakat				1 Dokumen	1 Dokumen	16.836.000,00	13.250.000,00	13.250.000,00	-3.586.000,00	Kab. Sleman, Sleman, Semua Kel/Desa	PENDAPATAN ASLI DAERAH (PAD) DAK NON FISIK-DANA BOK-BOK PUSKESMAS	Memperkuat pembangunan sumber daya manusia (SDM), sains, teknologi, pendidikan, kesehatan, prestasi olahraga, kesetaraan gender, serta penguatan peran perempuan, pemuda (generasi milenial dan generasi Z), dan penyandang disabilitas.	3 . `M e n i n g k a t Kualitas Kesehatan 3 . `M e n i n g k a t Kualitas Kesehatan			0,00	DINAS KESEHATAN
	1.02.05.2.03	Pengembangan dan Pelaksanaan Upaya Kesehatan Bersumber Daya Masyarakat (UKBM) Tingkat Daerah Kabupaten/Kota	*Jumlah Dokumen Hasil Bimbingan Teknis dan Supervisi Upaya Kesehatan Bersumber Daya Masyarakat (UKBM)*				55 %	1 dokumen	45.900.000,00	39.850.000,00	39.850.000,00	-6.050.000,00			Memperkuat pembangunan sumber daya manusia (SDM), sains, teknologi, pendidikan, kesehatan, prestasi olahraga, kesetaraan gender, serta penguatan peran perempuan, pemuda (generasi milenial dan generasi Z), dan penyandang disabilitas.	3 . `M e n i n g k a t Kualitas Kesehatan 3 . `M e n i n g k a t Kualitas Kesehatan	-		0,00	DINAS KESEHATAN
	1.02.05.2.03.0001	Bimbingan Teknis dan Supervisi Pengembangan dan Pelaksanaan Upaya Kesehatan Bersumber Daya Masyarakat (UKBM)																		
			Jumlah Dokumen Hasil Bimbingan Teknis dan Supervisi Upaya Kesehatan Bersumber Daya Masyarakat (UKBM)				1 Dokumen	1 Dokumen	45.900.000,00	39.850.000,00	39.850.000,00	-6.050.000,00	Kab. Sleman, Sleman, Semua Kel/Desa	PENDAPATAN ASLI DAERAH (PAD) DAK NON FISIK-DANA BOK-BOK PUSKESMAS	Memperkuat pembangunan sumber daya manusia (SDM), sains, teknologi, pendidikan, kesehatan, prestasi olahraga, kesetaraan gender, serta penguatan peran perempuan, pemuda (generasi milenial dan generasi Z), dan penyandang disabilitas.	3 . `M e n i n g k a t Kualitas Kesehatan 3 . `M e n i n g k a t Kualitas Kesehatan			0,00	DINAS KESEHATAN
		PUSAT KESEHATAN MASYARAKAT TEMPEL I							**3.034.504.500,00**	**2.797.359.500,00**	**3.245.825.984,00**	**211.321.484,00**							**3.320.100.000,00**	
	1	**URUSAN PEMERINTAHAN WAJIB YANG BERKAITAN DENGAN PELAYANAN DASAR**							**3.034.504.500,00**	**2.797.359.500,00**	**3.245.825.984,00**	**211.321.484,00**							**3.320.100.000,00**	
	1.02	**URUSAN PEMERINTAHAN BIDANG KESEHATAN**							**3.034.504.500,00**	**2.797.359.500,00**	**3.245.825.984,00**	**211.321.484,00**							**3.320.100.000,00**	
1.	**1.02.01**	**PROGRAM PENUNJANG URUSAN PEMERINTAHAN DAERAH KABUPATEN/KOTA**	**Persentase capaian Standar Pelayanan Minimal RS bagian Tata Usaha Persentase capaian Indikator SPM-RS Bagian Tata Usaha Persentase capaian Standar Pelayanan Minimal RS bagian keuangan dan aset Prosentase Pemenuhan Kebutuhan Administrasi Perkantoran Persentase capaian Standar Pelayanan Minimal RS bagian perencanaan dan pengembangan**				**100 85 92,44 75 97 persen persen persen persen persen**	**97 92,44 85 100 75 persen persen persen persen persen**	**2.260.420.000,00**	**2.215.020.000,00**	**2.663.486.484,00**	**526.580.000,00**							**2.787.000.000,00**	

NO	KODE	URUSAN / BIDANG URUSAN / PROGRAM / OUTCOME / KEGIATAN / SUB KEGIATAN	INDIKATOR PROGRAM / KEGIATAN / SUB KEGIATAN	TARGET AKHIR PERIODE RENSTRA OPD	REALISASI CAPAIAN RENJA OPD TAHUN 2024	PRAKIRAAN CAPAIAN TARGET RENJA OPD TAHUN 2025	CAPAIAN KINERJA DAN KERANGKA PENDANAAN										KELOMPOK SASARAN	PRAKIRAAN MAJU RENCANA TAHUN 2027		PERANGKAT DAERAH PENANGGUNG JAWAB
							TARGET 2026		PAGU INDIKATIF (Rp)			Bertambah/Berkurang (10-12)	LOKASI	SUMBER DANA	PRIORITAS			TARGET	PAGU INDIKATIF (Rp)	
							SEBELUM	SESUDAH	RKPD 2026	APBD 2026	RKPD PERUBAHAN 2026				NASIONAL	DAERAH				
1	2	3	4	5	6	7	8	9	10	11	12	13	14	15	16	17	18	19	20	21
	1.02.01.2.02	Administrasi Keuangan Perangkat Daerah	*Jumlah Dokumen Penatausahaan dan Pengujian/Verifikasi Keuangan SKPD* *Jumlah Laporan Penyediaan Jasa Penunjang*				100 %	1 laporan	52.620.000,00	52.620.000,00	67.320.000,00	14.700.000,00			Memperkuat pembangunan sumber daya manusia (SDM), sains, teknologi, pendidikan, kesehatan, prestasi olahraga, kesetaraan gender, serta penguatan peran perempuan, pemuda (generasi milenial dan generasi Z), dan penyandang disabilitas.	4 . `M e n i n g k a t Kualitas SDM 4 . `M e n i n g k a t Kualitas SDM	Puskesmas Tempel I		68.000.000,00	DINAS KESEHATAN
	1.02.01.2.02.0003	Pelaksanaan Penatausahaan dan Pengujian/Verifikasi Keuangan SKPD																		
			Jumlah Dokumen Penatausahaan dan Pengujian/Verifikasi Keuangan SKPD				1 Dokumen	1 Dokumen	52.620.000,00	52.620.000,00	67.320.000,00	14.700.000,00	Kab. Sleman, Tempel, Margorejo	PENDAPATAN ASLI DAERAH (PAD)	Memperkuat pembangunan sumber daya manusia (SDM), sains, teknologi, pendidikan, kesehatan, prestasi olahraga, kesetaraan gender, serta penguatan peran perempuan, pemuda (generasi milenial dan generasi Z), dan penyandang disabilitas.	4 . `M e n i n g k a t Kualitas SDM 4 . `M e n i n g k a t Kualitas SDM			68.000.000,00	DINAS KESEHATAN
	1.02.01.2.06	Administrasi Umum Perangkat Daerah	*Persentase pemenuhan kebutuhan administrasi umum*				100 persen	100 persen	40.400.000,00	0,00	0,00	-40.400.000,00			Memperkuat pembangunan sumber daya manusia (SDM), sains, teknologi, pendidikan, kesehatan, prestasi olahraga, kesetaraan gender, serta penguatan peran perempuan, pemuda (generasi milenial dan generasi Z), dan penyandang disabilitas.	5 . `M e m p e r k u a Infrastruktur untuk Pelayanan publik 5 . `M e m p e r k u a Infrastruktur untuk Pelayanan publik	Puskesmas Tempel I		41.000.000,00	DINAS KESEHATAN
	1.02.01.2.06.0004	Penyediaan Bahan Logistik Kantor																		
			Jumlah Paket Bahan Logistik Kantor yang Disediakan				1 Paket	1 Paket	40.400.000,00	0,00	0,00	-40.400.000,00	Kab. Sleman, Tempel, Semua Kel/Desa	PENDAPATAN ASLI DAERAH (PAD)	Memperkuat pembangunan sumber daya manusia (SDM), sains, teknologi, pendidikan, kesehatan, prestasi olahraga, kesetaraan gender, serta penguatan peran perempuan, pemuda (generasi milenial dan generasi Z), dan penyandang disabilitas.	5 . `M e m p e r k u a Infrastruktur untuk Pelayanan publik 5 . `M e m p e r k u a Infrastruktur untuk Pelayanan publik			41.000.000,00	DINAS KESEHATAN
	1.02.01.2.08	Penyediaan Jasa Penunjang Urusan Pemerintahan Daerah	*Jumlah Laporan Penyediaan Jasa Penunjang* *Persentase pemenuhan kebutuhan penunjang pelaksanaan tugas perangkat daerah*				100 persen	100 persen 1 laporan	97.400.000,00	92.400.000,00	77.700.000,00	-19.700.000,00			Memperkuat pembangunan sumber daya manusia (SDM), sains, teknologi, pendidikan, kesehatan, prestasi olahraga, kesetaraan gender, serta penguatan peran perempuan, pemuda (generasi milenial dan generasi Z), dan penyandang disabilitas.	5 . `M e m p e r k u a Infrastruktur untuk Pelayanan publik 5 . `M e m p e r k u a Infrastruktur untuk Pelayanan publik	Puskesmas Tempel I		78.000.000,00	DINAS KESEHATAN
	1.02.01.2.08.0002	Penyediaan Jasa Komunikasi, Sumber Daya Air dan Listrik																		
			Jumlah Laporan Penyediaan Jasa Komunikasi, Sumber Daya Air dan Listrik yang Disediakan				12 Laporan	12 Laporan	97.400.000,00	92.400.000,00	77.700.000,00	-19.700.000,00	Kab. Sleman, Tempel, Margorejo	PENDAPATAN ASLI DAERAH (PAD)	Memperkuat pembangunan sumber daya manusia (SDM), sains, teknologi, pendidikan, kesehatan, prestasi olahraga, kesetaraan gender, serta penguatan peran perempuan, pemuda (generasi milenial dan generasi Z), dan penyandang disabilitas.	5 . `M e m p e r k u a Infrastruktur untuk Pelayanan publik 5 . `M e m p e r k u a Infrastruktur untuk Pelayanan publik			78.000.000,00	DINAS KESEHATAN

NO	KODE	URUSAN / BIDANG URUSAN / PROGRAM / OUTCOME / KEGIATAN / SUB KEGIATAN	INDIKATOR PROGRAM / KEGIATAN / SUB KEGIATAN	TARGET AKHIR PERIODE RENSTRA OPD	REALISASI CAPAIAN RENJA OPD TAHUN 2024	PRAKIRAAN CAPAIAN TARGET RENJA OPD TAHUN 2025	CAPAIAN KINERJA DAN KERANGKA PENDANAAN										KELOMPOK SASARAN	PRAKIRAAN MAJU RENCANA TAHUN 2027		PERANGKAT DAERAH PENANGGUNG JAWAB
							TARGET 2026		PAGU INDIKATIF (Rp)			Bertambah/Berkurang (10-12)	LOKASI	SUMBER DANA	PRIORITAS			TARGET	PAGU INDIKATIF (Rp)	
							SEBELUM	SESUDAH	RKPD 2026	APBD 2026	RKPD PERUBAHAN 2026				NASIONAL	DAERAH				
1	2	3	4	5	6	7	8	9	10	11	12	13	14	15	16	17	18	19	20	21
	1.02.01.2.10	Peningkatan Pelayanan BLUD	*Jumlah laporan layanan BLUD* *Persentase capaian Indikator SPM-RS Bagian Tata Usaha persentase pemenuhan peningkatan pelayanan dan pendukung pelayanan* *Persentase pemenuhan Standar Pelayanan Minimal RS di bawah ampuan bagian Keuangan dan Aset mencapai target* *Persentase pemenuhan Standar Pelayanan Minimal RS di bawah ampuan bagian Perencanaan dan Pengembangan mencapai target* *Persentase pemenuhan Standar Pelayanan Minimal RS di bawah ampuan bagian Tata Usaha yang mencapai target* *Persentase pemenuhan Standar Pelayanan Minimal RS di bawah ampuan Bidang Keperawatan & Pelayanan Penunjang* *Persentase pemenuhan Standar Pelayanan Minimal RS di bawah ampuan Bidang Pelayanan Medis & Mutu* *Persentase pemenuhan Standar Pelayanan Minimal RS di bawah ampuan Bidang Sarana & IT* *Prosentase Kepuasan Pelayanan Medis dan Keperawatan*				100 persen 75 persen 80 persen 85 persen 87,05 persen 95 persen	100 persen 1 unit kerja 75 persen 80 persen 85 persen 87,05 persen 95 persen	2.070.000.000,00	2.070.000.000,00	2.518.466.484,00	448.466.484,00			Memperkuat pembangunan sumber daya manusia (SDM), sains, teknologi, pendidikan, kesehatan, prestasi olahraga, kesetaraan gender, serta penguatan peran perempuan, pemuda (generasi milenial dan generasi Z), dan penyandang disabilitas.	5 . `Memperkua Infrastruktur untuk Pelayanan publik 5 . `Memperkua Infrastruktur untuk Pelayanan publik	Puskesmas Tempel I dan Masyarakat Wilayah Puskesmas Tempel I		2.600.000.000,00	DINAS KESEHATAN
	1.02.01.2.10.0001	Pelayanan dan Penunjang Pelayanan BLUD																		
			Jumlah BLUD yang Menyediakan Pelayanan dan Penunjang Pelayanan				1 Unit Kerja	1 Unit Kerja	2.070.000.000,00	2.070.000.000,00	2.518.466.484,00	448.466.484,00	Kab. Sleman, Tempel, Margorejo	PENDAPATAN DARI BLUD	Memperkuat pembangunan sumber daya manusia (SDM), sains, teknologi, pendidikan, kesehatan, prestasi olahraga, kesetaraan gender, serta penguatan peran perempuan, pemuda (generasi milenial dan generasi Z), dan penyandang disabilitas.	5 . `Memperkua Infrastruktur untuk Pelayanan publik 5 . `Memperkua Infrastruktur untuk Pelayanan publik			2.600.000.000,00	DINAS KESEHATAN
2.	**1.02.02**	**PROGRAM PEMENUHAN UPAYA KESEHATAN PERORANGAN DAN UPAYA KESEHATAN MASYARAKAT**	**Angka keberhasilan pengobatan tuberkulosis (treatment success rate) (%)** **Persentase Pemenuhan Sarana, Prasarana, Alat Kesehatan (SPA) sesuai standar** **Persentase ketersediaan obat indikator nasional minimal 95 % dan vaksin rutin 100 % di UPT POAK** **Rata-rata persentase capaian Standar Pelayanan Minimal RS (jenis pelayanan) di bawah ampuan bidang pelayanan penunjang dan sarana pelayanan kesehatan dengan capaian SPA rumah sakit (RSUD Prambanan)** **Cakupan kepesertaan Jaminan Kesehatan Nasional (JKN)** **Persentase kapanewon melakukan kegiatan forum kapanewon sehat** **Rata-rata persentase capaian standar pelayanan minimal RS (jenis pelayanan) di bawah ampuan bidang pelayanan medis dan keperawatan (RSUD Prambanan)** **Persentase capaian kepatuhan identifikasi pasien (RSUD Sleman)**				**88** **75,2** **100** **86** **99,06** **89,94** **87** **83,305 %** **%** **%** **%** **%** **%** **%**	**87** **75,2** **100** **83,305** **99,06** **88** **89,94** **86 %** **%** **%** **%** **%** **%** **%**	**734.308.500,00**	**535.664.500,00**	**535.664.500,00**	**-250.708.500,00**							**483.600.000,00**	
	1.02.02.2.01	Penyediaan Fasilitas Pelayanan Kesehatan untuk UKM dan UKP Kewenangan Daerah Kabupaten/Kota	*Cakupan sarana, prasarana dan alat kesehatan sesuai standar* *Persentase Puskesmas dengan ketersediaan obat indikator nasional minimal 90 % dan vaksin rutin 100 %* *Tingkat kelengkapan data kalibrasi untuk alat wajib kalibrasi*				100 persen 90,96 persen	100 persen 90,96 persen	30.797.500,00	0,00	0,00	-30.797.500,00			Memperkuat pembangunan sumber daya manusia (SDM), sains, teknologi, pendidikan, kesehatan, prestasi olahraga, kesetaraan gender, serta penguatan peran perempuan, pemuda (generasi milenial dan generasi Z), dan penyandang disabilitas.	5 . `Memperkua Infrastruktur untuk Pelayanan publik 5 . `Memperkua Infrastruktur untuk Pelayanan publik	PNS Puskesmas Tempel I		0,00	DINAS KESEHATAN
	1.02.02.2.01.0009	Rehabilitasi dan Pemeliharaan Puskesmas																		
			Jumlah Sarana, Prasarana dan Alat Kesehatan yang Telah Dilakukan Rehabilitasi dan Pemeliharaan Oleh Puskesmas				68 Unit	68 Unit	30.797.500,00	0,00	0,00	-30.797.500,00	Kab. Sleman, Tempel, Margorejo	PENDAPATAN ASLI DAERAH (PAD)	Memperkuat pembangunan sumber daya manusia (SDM), sains, teknologi, pendidikan, kesehatan, prestasi olahraga, kesetaraan gender, serta penguatan peran perempuan, pemuda (generasi milenial dan generasi Z), dan penyandang disabilitas.	5 . `Memperkua Infrastruktur untuk Pelayanan publik 5 . `Memperkua Infrastruktur untuk Pelayanan publik			0,00	DINAS KESEHATAN

NO	KODE	URUSAN / BIDANG URUSAN / PROGRAM / OUTCOME / KEGIATAN / SUB KEGIATAN	INDIKATOR PROGRAM / KEGIATAN / SUB KEGIATAN	TARGET AKHIR PERIODE RENSTRA OPD	REALISASI CAPAIAN RENJA OPD TAHUN 2024	PRAKIRAAN CAPAIAN TARGET RENJA OPD TAHUN 2025	CAPAIAN KINERJA DAN KERANGKA PENDANAAN										KELOMPOK SASARAN	PRAKIRAAN MAJU RENCANA TAHUN 2027		PERANGKAT DAERAH PENANGGUNG JAWAB
							TARGET 2026		PAGU INDIKATIF (Rp)			Bertambah/Berkurang (10-12)	LOKASI	SUMBER DANA	PRIORITAS			TARGET	PAGU INDIKATIF (Rp)	
							SEBELUM	SESUDAH	RKPD 2026	APBD 2026	RKPD PERUBAHAN 2026				NASIONAL	DAERAH				
1	2	3	4	5	6	7	8	9	10	11	12	13	14	15	16	17	18	19	20	21
	1.02.02.2.02	Penyediaan Layanan Kesehatan untuk UKM dan UKP Rujukan Tingkat Daerah Kabupaten/Kota	*Jumlah Alat Kesehatan/Alat Penunjang Medik Fasilitas Layanan Kesehatan yang Terpelihara Sesuai Standar* *Jumlah Balita yang Mendapatkan Pelayanan Kesehatan Sesuai Standar* *Jumlah Bayi Baru Lahir yang Mendapatkan Pelayanan Kesehatan Sesuai Standar* *Jumlah dokumen hasil pengelolaan pelayanan kelanjutusiaan* *Jumlah Dokumen Pengelolaan Pelayanan Kesehatan Reproduksi* *Jumlah Ibu Bersalin yang Mendapatkan Pelayanan Kesehatan Sesuai Standar* *Jumlah Ibu Hamil yang Mendapatkan Pelayanan Kesehatan Sesuai Standar* *Jumlah keluarga yang sudah dikunjungi dan diintervensi kesehatnnya oleh tenaga kesehatan Puskesmas* *Jumlah Orang dengan Masalah Kejiwaan (ODMK) yang Mendapatkan Pelayanan Kesehatan* *Jumlah Orang Terduga Menderita Tuberkulosis yang Mendapatkan Pelayanan Sesuai Standar* *Jumlah Orang yang Mendapatkan Pelayanan Kesehatan Orang dengan Gangguan Jiwa Berat Sesuai Standar* *Jumlah Penderita Diabetes Melitus yang Mendapatkan Pelayanan Kesehatan Sesuai Standar* *Jumlah Penderita Hipertensi yang Mendapatkan Pelayanan Kesehatan Sesuai Standar* *Jumlah Penduduk Usia Lanjut yang Mendapatkan Pelayanan Kesehatan Sesuai Standar* *Jumlah Penduduk Usia Produktif yang Mendapatkan Pelayanan Kesehatan Sesuai Standar* *Jumlah Penyalahguna NAPZA yang Mendapatkan Pelayanan Kesehatan* *Jumlah Sarana, Prasarana dan Alat Kesehatan yang Telah Dilakukan Rehabilitasi dan Pemeliharaan Oleh Puskesmas*				100 persen	1119 orang 1203 orang 151 kelurga 1556 orang 15761 orang 1 dokumen 255 orang 3935 orang 396 orang 4045 orang 40 unit 479 orang 6 unit 94 orang	703.511.000,00	535.664.500,00	535.664.500,00	-167.846.500,00			Memperkuat pembangunan sumber daya manusia (SDM), sains, teknologi, pendidikan, kesehatan, prestasi olahraga, kesetaraan gender, serta penguatan peran perempuan, pemuda (generasi milenial dan generasi Z), dan penyandang disabilitas.	5 . `Memperkua Infrastruktur untuk Pelayanan publik 5 . `Memperkua Infrastruktur untuk Pelayanan publik	Puskesmas Tempel I dan Masyarakat Wilayah Puskesmas Tempel I		483.600.000,00	DINAS KESEHATAN
	1.02.02.2.02.0001	Pengelolaan Pelayanan Kesehatan Ibu Hamil																		
			Jumlah Ibu Hamil yang Mendapatkan Pelayanan Kesehatan Sesuai Standar				255 Orang	255 Orang	5.350.000,00	23.350.000,00	23.350.000,00	18.000.000,00	Kab. Sleman, Tempel, Margorejo	PENDAPATAN ASLI DAERAH (PAD) DAK NON FISIK-DANA BOK-BOK PUSKESMAS	Memperkuat pembangunan sumber daya manusia (SDM), sains, teknologi, pendidikan, kesehatan, prestasi olahraga, kesetaraan gender, serta penguatan peran perempuan, pemuda (generasi milenial dan generasi Z), dan penyandang disabilitas.	5 . `Memperkua Infrastruktur untuk Pelayanan publik 5 . `Memperkua Infrastruktur untuk Pelayanan publik			6.000.000,00	DINAS KESEHATAN
	1.02.02.2.02.0002	Pengelolaan Pelayanan Kesehatan Ibu Bersalin																		
			Jumlah Ibu Bersalin yang Mendapatkan Pelayanan Kesehatan Sesuai Standar				255 Orang	255 Orang	5.350.000,00	5.350.000,00	5.350.000,00	0,00	Kab. Sleman, Tempel, Merdikorejo Kab. Sleman, Tempel, Lumbungrejo Kab. Sleman, Tempel, Mororejo	PENDAPATAN ASLI DAERAH (PAD)	Memperkuat pembangunan sumber daya manusia (SDM), sains, teknologi, pendidikan, kesehatan, prestasi olahraga, kesetaraan gender, serta penguatan peran perempuan, pemuda (generasi milenial dan generasi Z), dan penyandang disabilitas.	5 . `Memperkua Infrastruktur untuk Pelayanan publik 5 . `Memperkua Infrastruktur untuk Pelayanan publik			6.000.000,00	DINAS KESEHATAN
	1.02.02.2.02.0003	Pengelolaan Pelayanan Kesehatan Bayi Baru Lahir																		
			Jumlah Bayi Baru Lahir yang Mendapatkan Pelayanan Kesehatan Sesuai Standar				255 Orang	255 Orang	5.750.000,00	5.750.000,00	5.750.000,00	0,00	Kab. Sleman, Tempel, Merdikorejo Kab. Sleman, Tempel, Lumbungrejo Kab. Sleman, Tempel, Margorejo Kab. Sleman, Tempel, Mororejo	PENDAPATAN ASLI DAERAH (PAD)	Memperkuat pembangunan sumber daya manusia (SDM), sains, teknologi, pendidikan, kesehatan, prestasi olahraga, kesetaraan gender, serta penguatan peran perempuan, pemuda (generasi milenial dan generasi Z), dan penyandang disabilitas.	3 . `Meningkat Kualitas Kesehatan 3 . `Meningkat Kualitas Kesehatan			0,00	DINAS KESEHATAN
	1.02.02.2.02.0004	Pengelolaan Pelayanan Kesehatan Balita																		
			Jumlah Balita yang Mendapatkan Pelayanan Kesehatan Sesuai Standar				1554 Orang	1556 Orang	5.350.000,00	5.350.000,00	5.350.000,00	0,00	Kab. Sleman, Tempel, Semua Kel/Desa	PENDAPATAN ASLI DAERAH (PAD)	Memperkuat pembangunan sumber daya manusia (SDM), sains, teknologi, pendidikan, kesehatan, prestasi olahraga, kesetaraan gender, serta penguatan peran perempuan, pemuda (generasi milenial dan generasi Z), dan penyandang disabilitas.	3 . `Meningkat Kualitas Kesehatan 3 . `Meningkat Kualitas Kesehatan			6.000.000,00	DINAS KESEHATAN
	1.02.02.2.02.0005	Pengelolaan Pelayanan Kesehatan pada Usia Pendidikan Dasar																		

NO	KODE	URUSAN / BIDANG URUSAN / PROGRAM / OUTCOME / KEGIATAN / SUB KEGIATAN	INDIKATOR PROGRAM / KEGIATAN / SUB KEGIATAN	TARGET AKHIR PERIODE RENSTRA OPD	REALISASI CAPAIAN RENJA OPD TAHUN 2024	PRAKIRAAN CAPAIAN TARGET RENJA OPD TAHUN 2025	CAPAIAN KINERJA DAN KERANGKA PENDANAAN										KELOMPOK SASARAN	PRAKIRAAN MAJU RENCANA TAHUN 2027		PERANGKAT DAERAH PENANGGUNG JAWAB
							TARGET 2026		PAGU INDIKATIF (Rp)			Bertambah/Berkurang (10-12)	LOKASI	SUMBER DANA	PRIORITAS			TARGET	PAGU INDIKATIF (Rp)	
							SEBELUM	SESUDAH	RKPD 2026	APBD 2026	RKPD PERUBAHAN 2026				NASIONAL	DAERAH				
1	2	3	4	5	6	7	8	9	10	11	12	13	14	15	16	17	18	19	20	21
			Jumlah Anak Usia Pendidikan Dasar yang Mendapatkan Pelayanan Kesehatan Sesuai Standar				4060 Orang	4045 Orang	4.300.000,00	18.600.000,00	18.600.000,00	14.300.000,00	Kab. Sleman, Tempel, Semua Kel/Desa	PENDAPATAN ASLI DAERAH (PAD) DAK NON FISIK-DANA BOK-BOK PUSKESMAS	Memperkuat pembangunan sumber daya manusia (SDM), sains, teknologi, pendidikan, kesehatan, prestasi olahraga, kesetaraan gender, serta penguatan peran perempuan, pemuda (generasi milenial dan generasi Z), dan penyandang disabilitas.	5 . `M e m p e r k u a Infrastruktur untuk Pelayanan publik 5 . `M e m p e r k u a Infrastruktur untuk Pelayanan publik			4.500.000,00	DINAS KESEHATAN
	1.02.02.2.02.0006	Pengelolaan Pelayanan Kesehatan pada Usia Produktif																		
			Jumlah Penduduk Usia Produktif yang Mendapatkan Pelayanan Kesehatan Sesuai Standar				15553 Orang	15761 Orang	600.000,00	600.000,00	600.000,00	0,00	Kab. Sleman, Tempel, Semua Kel/Desa	PENDAPATAN ASLI DAERAH (PAD)	Memperkuat pembangunan sumber daya manusia (SDM), sains, teknologi, pendidikan, kesehatan, prestasi olahraga, kesetaraan gender, serta penguatan peran perempuan, pemuda (generasi milenial dan generasi Z), dan penyandang disabilitas.	5 . `M e m p e r k u a Infrastruktur untuk Pelayanan publik 5 . `M e m p e r k u a Infrastruktur untuk Pelayanan publik			700.000,00	DINAS KESEHATAN
	1.02.02.2.02.0007	Pengelolaan Pelayanan Kesehatan pada Usia Lanjut																		
			Jumlah Penduduk Usia Lanjut yang Mendapatkan Pelayanan Kesehatan Sesuai Standar				3971 Orang	3950 Orang	2.700.000,00	2.700.000,00	2.700.000,00	0,00	Kab. Sleman, Tempel, Semua Kel/Desa	PENDAPATAN ASLI DAERAH (PAD)	Memperkuat pembangunan sumber daya manusia (SDM), sains, teknologi, pendidikan, kesehatan, prestasi olahraga, kesetaraan gender, serta penguatan peran perempuan, pemuda (generasi milenial dan generasi Z), dan penyandang disabilitas.	5 . `M e m p e r k u a Infrastruktur untuk Pelayanan publik 5 . `M e m p e r k u a Infrastruktur untuk Pelayanan publik			0,00	DINAS KESEHATAN
	1.02.02.2.02.0008	Pengelolaan Pelayanan Kesehatan Penderita Hipertensi																		
			Jumlah Penderita Hipertensi yang Mendapatkan Pelayanan Kesehatan Sesuai Standar				1192 Orang	1259 Orang	8.040.000,00	7.860.000,00	7.860.000,00	-180.000,00	Kab. Sleman, Tempel, Semua Kel/Desa	PENDAPATAN ASLI DAERAH (PAD)	Memperkuat pembangunan sumber daya manusia (SDM), sains, teknologi, pendidikan, kesehatan, prestasi olahraga, kesetaraan gender, serta penguatan peran perempuan, pemuda (generasi milenial dan generasi Z), dan penyandang disabilitas.	5 . `M e m p e r k u a Infrastruktur untuk Pelayanan publik 5 . `M e m p e r k u a Infrastruktur untuk Pelayanan publik			0,00	DINAS KESEHATAN
	1.02.02.2.02.0009	Pengelolaan Pelayanan Kesehatan Penderita Diabetes Melitus																		
			Jumlah Penderita Diabetes Melitus yang Mendapatkan Pelayanan Kesehatan Sesuai Standar				471 Orang	515 Orang	720.000,00	720.000,00	720.000,00	0,00	Kab. Sleman, Tempel, Semua Kel/Desa	PENDAPATAN ASLI DAERAH (PAD)	Memperkuat pembangunan sumber daya manusia (SDM), sains, teknologi, pendidikan, kesehatan, prestasi olahraga, kesetaraan gender, serta penguatan peran perempuan, pemuda (generasi milenial dan generasi Z), dan penyandang disabilitas.	5 . `M e m p e r k u a Infrastruktur untuk Pelayanan publik 5 . `M e m p e r k u a Infrastruktur untuk Pelayanan publik			1.000.000,00	DINAS KESEHATAN
	1.02.02.2.02.0010	Pengelolaan Pelayanan Kesehatan Orang dengan Gangguan Jiwa Berat																		
			Jumlah Orang yang Mendapatkan Pelayanan Kesehatan Orang dengan Gangguan Jiwa Berat Sesuai Standar				94 Orang	94 Orang	7.200.000,00	9.300.000,00	9.300.000,00	2.100.000,00	Kab. Sleman, Tempel, Semua Kel/Desa	PENDAPATAN ASLI DAERAH (PAD) DAK NON FISIK-DANA BOK-BOK PUSKESMAS	Memperkuat pembangunan sumber daya manusia (SDM), sains, teknologi, pendidikan, kesehatan, prestasi olahraga, kesetaraan gender, serta penguatan peran perempuan, pemuda (generasi milenial dan generasi Z), dan penyandang disabilitas.	5 . `M e m p e r k u a Infrastruktur untuk Pelayanan publik 5 . `M e m p e r k u a Infrastruktur untuk Pelayanan publik			0,00	DINAS KESEHATAN
	1.02.02.2.02.0011	Pengelolaan Pelayanan Kesehatan Orang Terduga Tuberkulosis																		
			Jumlah Orang Terduga Menderita Tuberkulosis yang Mendapatkan Pelayanan Sesuai Standar				392 Orang	426 Orang	3.350.000,00	6.350.000,00	6.350.000,00	3.000.000,00	Kab. Sleman, Tempel, Semua Kel/Desa	PENDAPATAN ASLI DAERAH (PAD) DAK NON FISIK-DANA BOK-BOK PUSKESMAS	Memperkuat pembangunan sumber daya manusia (SDM), sains, teknologi, pendidikan, kesehatan, prestasi olahraga, kesetaraan gender, serta penguatan peran perempuan, pemuda (generasi milenial dan generasi Z), dan penyandang disabilitas.	5 . `M e m p e r k u a Infrastruktur untuk Pelayanan publik 5 . `M e m p e r k u a Infrastruktur untuk Pelayanan publik			4.000.000,00	DINAS KESEHATAN
	1.02.02.2.02.0012	Pengelolaan Pelayanan Kesehatan Orang dengan Risiko Terinfeksi HIV																		

NO	KODE	URUSAN / BIDANG URUSAN / PROGRAM / OUTCOME / KEGIATAN / SUB KEGIATAN	INDIKATOR PROGRAM / KEGIATAN / SUB KEGIATAN	TARGET AKHIR PERIODE RENSTRA OPD	REALISASI CAPAIAN RENJA OPD TAHUN 2024	PRAKIRAAN CAPAIAN TARGET RENJA OPD TAHUN 2025	CAPAIAN KINERJA DAN KERANGKA PENDANAAN										KELOMPOK SASARAN	PRAKIRAAN MAJU RENCANA TAHUN 2027		PERANGKAT DAERAH PENANGGUNG JAWAB
							TARGET 2026		PAGU INDIKATIF (Rp)			Bertambah/Berkurang (10-12)	LOKASI	SUMBER DANA	PRIORITAS			TARGET	PAGU INDIKATIF (Rp)	
							SEBELUM	SESUDAH	RKPD 2026	APBD 2026	RKPD PERUBAHAN 2026				NASIONAL	DAERAH				
1	2	3	4	5	6	7	8	9	10	11	12	13	14	15	16	17	18	19	20	21
			Jumlah Orang Terduga Menderita HIV yang Mendapatkan Pelayanan Sesuai Standar				460 Orang	524 Orang	2.950.000,00	2.950.000,00	2.950.000,00	0,00	Kab. Sleman, Tempel, Semua Kel/Desa	PENDAPATAN ASLI DAERAH (PAD)	Memperkuat pembangunan sumber daya manusia (SDM), sains, teknologi, pendidikan, kesehatan, prestasi olahraga, kesetaraan gender, serta penguatan peran perempuan, pemuda (generasi milenial dan generasi Z), dan penyandang disabilitas.	3 . `M e n i n g k a t Kualitas Kesehatan 3 . `M e n i n g k a t Kualitas Kesehatan			3.000.000,00	DINAS KESEHATAN
	1.02.02.2.02.0015	Pengelolaan Pelayanan Kesehatan Gizi Masyarakat																		
			Jumlah Dokumen Hasil Pengelolaan Pelayanan Kesehatan Gizi Masyarakat				1 Dokumen	1 Dokumen	0,00	132.664.000,00	132.664.000,00	132.664.000,00	Kab. Sleman, Tempel, Merdikorejo Kab. Sleman, Tempel, Lumbungrejo Kab. Sleman, Tempel, Margorejo	DAK NON FISIK-DANA BOK-BOK PUSKESMAS	Memperkuat pembangunan sumber daya manusia (SDM), sains, teknologi, pendidikan, kesehatan, prestasi olahraga, kesetaraan gender, serta penguatan peran perempuan, pemuda (generasi milenial dan generasi Z), dan penyandang disabilitas.	- -			133.000.000,00	DINAS KESEHATAN
	1.02.02.2.02.0016	Pengelolaan Pelayanan Kesehatan Kerja dan Olahraga																		
			Jumlah Dokumen Hasil Pengelolaan Pelayanan Kesehatan Kerja dan Olahraga				1 Dokumen	1 Dokumen	13.500.000,00	13.500.000,00	13.500.000,00	0,00	Kab. Sleman, Tempel, Semua Kel/Desa	PENDAPATAN ASLI DAERAH (PAD)	Memperkuat pembangunan sumber daya manusia (SDM), sains, teknologi, pendidikan, kesehatan, prestasi olahraga, kesetaraan gender, serta penguatan peran perempuan, pemuda (generasi milenial dan generasi Z), dan penyandang disabilitas.	5 . `M e m p e r k u a Infrastruktur untuk Pelayanan publik 5 . `M e m p e r k u a Infrastruktur untuk Pelayanan publik			14.000.000,00	DINAS KESEHATAN
	1.02.02.2.02.0017	Pengelolaan Pelayanan Kesehatan Lingkungan																		
			Jumlah Dokumen Hasil Pengelolaan Pelayanan Kesehatan Lingkungan				1 Dokumen	1 Dokumen	5.585.000,00	9.635.000,00	9.635.000,00	4.050.000,00	Kab. Sleman, Tempel, Semua Kel/Desa	PENDAPATAN ASLI DAERAH (PAD) DAK NON FISIK-DANA BOK-BOK PUSKESMAS	Memperkuat pembangunan sumber daya manusia (SDM), sains, teknologi, pendidikan, kesehatan, prestasi olahraga, kesetaraan gender, serta penguatan peran perempuan, pemuda (generasi milenial dan generasi Z), dan penyandang disabilitas.	5 . `M e m p e r k u a Infrastruktur untuk Pelayanan publik 5 . `M e m p e r k u a Infrastruktur untuk Pelayanan publik			10.000.000,00	DINAS KESEHATAN
	1.02.02.2.02.0019	Pengelolaan Pelayanan Kesehatan Tradisional, Akupuntur, Asuhan Mandiri, dan Tradisional Lainnya																		
			Jumlah Dokumen Hasil Pengelolaan Pelayanan Kesehatan Tradisional, Akupuntur, Asuhan Mandiri dan Tradisional Lainnya				1 Dokumen	1 Dokumen	7.120.000,00	7.120.000,00	7.120.000,00	0,00	Kab. Sleman, Tempel, Margorejo	PENDAPATAN ASLI DAERAH (PAD)	Memperkuat pembangunan sumber daya manusia (SDM), sains, teknologi, pendidikan, kesehatan, prestasi olahraga, kesetaraan gender, serta penguatan peran perempuan, pemuda (generasi milenial dan generasi Z), dan penyandang disabilitas.	5 . `M e m p e r k u a Infrastruktur untuk Pelayanan publik 5 . `M e m p e r k u a Infrastruktur untuk Pelayanan publik			8.000.000,00	DINAS KESEHATAN
	1.02.02.2.02.0020	Pengelolaan Surveilans Kesehatan																		
			Jumlah Dokumen Hasil Pengelolaan Surveilans Kesehatan				-	1 Dokumen	0,00	36.100.000,00	36.100.000,00	36.100.000,00	Kab. Sleman, Tempel, Merdikorejo Kab. Sleman, Tempel, Lumbungrejo Kab. Sleman, Tempel, Margorejo Kab. Sleman, Tempel, Mororejo	DAK NON FISIK-DANA BOK-BOK PUSKESMAS	Memperkuat pembangunan sumber daya manusia (SDM), sains, teknologi, pendidikan, kesehatan, prestasi olahraga, kesetaraan gender, serta penguatan peran perempuan, pemuda (generasi milenial dan generasi Z), dan penyandang disabilitas.	5 . `M e m p e r k u a Infrastruktur untuk Pelayanan publik 5 . `M e m p e r k u a Infrastruktur untuk Pelayanan publik			37.000.000,00	DINAS KESEHATAN
	1.02.02.2.02.0021	Pengelolaan Pelayanan Kesehatan Orang dengan Masalah Kesehatan Jiwa (ODMK)																		
			Jumlah Orang dengan Masalah Kejiwaan (ODMK) yang Mendapatkan Pelayanan Kesehatan				-	1119 Orang	0,00	29.600.000,00	29.600.000,00	29.600.000,00	Kab. Sleman, Tempel, Semua Kel/Desa	DAK NON FISIK-DANA BOK-BOK PUSKESMAS	Memperkuat pembangunan sumber daya manusia (SDM), sains, teknologi, pendidikan, kesehatan, prestasi olahraga, kesetaraan gender, serta penguatan peran perempuan, pemuda (generasi milenial dan generasi Z), dan penyandang disabilitas.	5 . `M e m p e r k u a Infrastruktur untuk Pelayanan publik 5 . `M e m p e r k u a Infrastruktur untuk Pelayanan publik			30.000.000,00	DINAS KESEHATAN
	1.02.02.2.02.0022	Pengelolaan Pelayanan Kesehatan Jiwa dan NAPZA																		

NO	KODE	URUSAN / BIDANG URUSAN / PROGRAM / OUTCOME / KEGIATAN / SUB KEGIATAN	INDIKATOR PROGRAM / KEGIATAN / SUB KEGIATAN	TARGET AKHIR PERIODE RENSTRA OPD	REALISASI CAPAIAN RENJA OPD TAHUN 2024	PRAKIRAAN CAPAIAN TARGET RENJA OPD TAHUN 2025	CAPAIAN KINERJA DAN KERANGKA PENDANAAN										KELOMPOK SASARAN	PRAKIRAAN MAJU RENCANA TAHUN 2027		PERANGKAT DAERAH PENANGGUNG JAWAB
							TARGET 2026		PAGU INDIKATIF (Rp)			Bertambah/Berkurang (10-12)	LOKASI	SUMBER DANA	PRIORITAS			TARGET	PAGU INDIKATIF (Rp)	
							SEBELUM	SESUDAH	RKPD 2026	APBD 2026	RKPD PERUBAHAN 2026				NASIONAL	DAERAH				
1	2	3	4	5	6	7	8	9	10	11	12	13	14	15	16	17	18	19	20	21
			Jumlah Penyalahguna NAPZA yang Mendapatkan Pelayanan Kesehatan				750 Orang	750 Orang	1.050.000,00	0,00	0,00	-1.050.000,00	Kab. Sleman, Tempel, Margorejo	PENDAPATAN ASLI DAERAH (PAD)	Memperkuat pembangunan sumber daya manusia (SDM), sains, teknologi, pendidikan, kesehatan, prestasi olahraga, kesetaraan gender, serta penguatan peran perempuan, pemuda (generasi milenial dan generasi Z), dan penyandang disabilitas.	5 . `M e m p e r k u a Infrastruktur untuk Pelayanan publik 5 . `M e m p e r k u a Infrastruktur untuk Pelayanan publik			0,00	DINAS KESEHATAN
	1.02.02.2.02.0025	Pelayanan Kesehatan Penyakit Menular dan Tidak Menular																		
			Jumlah Dokumen Hasil Pelayanan Kesehatan Penyakit Menular dan Tidak Menular				1 Dokumen	1 Dokumen	4.950.000,00	43.550.000,00	43.550.000,00	38.600.000,00	Kab. Sleman, Tempel, Merdikorejo Kab. Sleman, Tempel, Lumbungrejo Kab. Sleman, Tempel, Margorejo Kab. Sleman, Tempel, Mororejo	PENDAPATAN ASLI DAERAH (PAD) DAK NON FISIK-DANA BOK-BOK PUSKESMAS	Memperkuat pembangunan sumber daya manusia (SDM), sains, teknologi, pendidikan, kesehatan, prestasi olahraga, kesetaraan gender, serta penguatan peran perempuan, pemuda (generasi milenial dan generasi Z), dan penyandang disabilitas.	5 . `M e m p e r k u a Infrastruktur untuk Pelayanan publik 5 . `M e m p e r k u a Infrastruktur untuk Pelayanan publik			44.000.000,00	DINAS KESEHATAN
	1.02.02.2.02.0033	Operasional Pelayanan Puskesmas																		
			Jumlah Dokumen Operasional Pelayanan Puskesmas				1 Dokumen	1 Dokumen	608.441.000,00	150.630.500,00	150.630.500,00	-457.810.500,00	Kab. Sleman, Tempel, Semua Kel/Desa	DAK NON FISIK-DANA BOK-BOK PUSKESMAS SISA DAK NON FISIK-DANA BOK-BOK PUSKESMAS	Memperkuat pembangunan sumber daya manusia (SDM), sains, teknologi, pendidikan, kesehatan, prestasi olahraga, kesetaraan gender, serta penguatan peran perempuan, pemuda (generasi milenial dan generasi Z), dan penyandang disabilitas.	5 . `M e m p e r k u a Infrastruktur untuk Pelayanan publik 5 . `M e m p e r k u a Infrastruktur untuk Pelayanan publik			151.000.000,00	DINAS KESEHATAN
	1.02.02.2.02.0040	Pengelolaan pelayanan kesehatan orang dengan Tuberkulosis																		
			Jumlah orang dengan Tuberkulosis yang mendapatkan pelayanan kesehatan sesuai standar				9 Orang	72 Orang	1.080.000,00	360.000,00	360.000,00	-720.000,00	Kab. Sleman, Semua Kecamatan, Semua Kel/Desa	PENDAPATAN ASLI DAERAH (PAD)	Memperkuat pembangunan sumber daya manusia (SDM), sains, teknologi, pendidikan, kesehatan, prestasi olahraga, kesetaraan gender, serta penguatan peran perempuan, pemuda (generasi milenial dan generasi Z), dan penyandang disabilitas.	5 . `M e m p e r k u a Infrastruktur untuk Pelayanan publik 5 . `M e m p e r k u a Infrastruktur untuk Pelayanan publik			1.100.000,00	DINAS KESEHATAN
	1.02.02.2.02.0041	Pengelolaan pelayanan kesehatan orang dengan HIV (ODHIV)																		
			Jumlah orang dengan HIV (ODHIV) yang mendapatkan pelayanan kesehatan sesuai standar				60 Orang	23 Orang	6.875.000,00	6.875.000,00	6.875.000,00	0,00	Kab. Sleman, Tempel, Semua Kel/Desa	PENDAPATAN ASLI DAERAH (PAD)	Memperkuat pembangunan sumber daya manusia (SDM), sains, teknologi, pendidikan, kesehatan, prestasi olahraga, kesetaraan gender, serta penguatan peran perempuan, pemuda (generasi milenial dan generasi Z), dan penyandang disabilitas.	5 . `M e m p e r k u a Infrastruktur untuk Pelayanan publik 5 . `M e m p e r k u a Infrastruktur untuk Pelayanan publik			7.000.000,00	DINAS KESEHATAN
	1.02.02.2.02.0042	Pengelolaan pelayanan kesehatan Malaria																		
			Jumlah orang yang mendapatkan pelayanan kesehatan malaria				147 Orang	147 Orang	3.250.000,00	3.250.000,00	3.250.000,00	0,00	Kab. Sleman, Tempel, Semua Kel/Desa	PENDAPATAN ASLI DAERAH (PAD)	Memperkuat pembangunan sumber daya manusia (SDM), sains, teknologi, pendidikan, kesehatan, prestasi olahraga, kesetaraan gender, serta penguatan peran perempuan, pemuda (generasi milenial dan generasi Z), dan penyandang disabilitas.	5 . `M e m p e r k u a Infrastruktur untuk Pelayanan publik 5 . `M e m p e r k u a Infrastruktur untuk Pelayanan publik			3.500.000,00	DINAS KESEHATAN
	1.02.02.2.02.0046	Pengelolaan upaya kesehatan Ibu dan Anak																		
			Jumlah dokumen hasil pengelolaan upaya kesehatan ibu dan anak				-	1 Dokumen	0,00	200.000,00	200.000,00	200.000,00	Kab. Sleman, Tempel, Semua Kel/Desa	DAK NON FISIK-DANA BOK-BOK PUSKESMAS	Memperkuat pembangunan sumber daya manusia (SDM), sains, teknologi, pendidikan, kesehatan, prestasi olahraga, kesetaraan gender, serta penguatan peran perempuan, pemuda (generasi milenial dan generasi Z), dan penyandang disabilitas.	5 . `M e m p e r k u a Infrastruktur untuk Pelayanan publik 5 . `M e m p e r k u a Infrastruktur untuk Pelayanan publik			300.000,00	DINAS KESEHATAN
	1.02.02.2.02.0048	Pengelolaan Layanan Imunisasi																		

NO	KODE	URUSAN / BIDANG URUSAN / PROGRAM / OUTCOME / KEGIATAN / SUB KEGIATAN	INDIKATOR PROGRAM / KEGIATAN / SUB KEGIATAN	TARGET AKHIR PERIODE RENSTRA OPD	REALISASI CAPAIAN RENJA OPD TAHUN 2024	PRAKIRAAN CAPAIAN TARGET RENJA OPD TAHUN 2025	CAPAIAN KINERJA DAN KERANGKA PENDANAAN										KELOMPOK SASARAN	PRAKIRAAN MAJU RENCANA TAHUN 2027		PERANGKAT DAERAH PENANGGUNG JAWAB
							TARGET 2026		PAGU INDIKATIF (Rp)			Bertambah/Berkurang (10-12)	LOKASI	SUMBER DANA	PRIORITAS			TARGET	PAGU INDIKATIF (Rp)	
							SEBELUM	SESUDAH	RKPD 2026	APBD 2026	RKPD PERUBAHAN 2026				NASIONAL	DAERAH				
1	2	3	4	5	6	7	8	9	10	11	12	13	14	15	16	17	18	19	20	21
			Jumlah Dokumen Hasil Pengelolaan Layanan Imunisasi				-	1 Dokumen	0,00	13.300.000,00	13.300.000,00	13.300.000,00	Kab. Sleman, Tempel, Semua Kel/Desa	DAK NON FISIK-DANA BOK-BOK PUSKESMAS	Memperkuat pembangunan sumber daya manusia (SDM), sains, teknologi, pendidikan, kesehatan, prestasi olahraga, kesetaraan gender, serta penguatan peran perempuan, pemuda (generasi milenial dan generasi Z), dan penyandang disabilitas.	5 . `M e m p e r k u a Infrastruktur untuk Pelayanan publik 5 . `M e m p e r k u a Infrastruktur untuk Pelayanan publik			13.500.000,00	DINAS KESEHATAN
3.	**1.02.05**	**PROGRAM PEMBERDAYAAN MASYARAKAT BIDANG KESEHATAN**	**Persentase posyandu aktif Presentase Edukasi Gerakan Masyarakat Hidup Sehat (GERMAS) pada Rumah Tangga (RT) Persentase posyandu siklus hidup yang aktif Persentase Iklan layanan masyarakat kesehatan yang dipublikasikan Persentase Bayi ASI Eksklusif Presentase RT yang Tidak Merokok di dalam rumah Persentase penerapan gerakan masyarakat hidup sehat**				**65 96 86,5 % % persen**	**96 86,5 78 65 85,4 67,2 65 % persen persen persen persen persen %**	**39.776.000,00**	**46.675.000,00**	**46.675.000,00**	**9.724.000,00**							**49.500.000,00**	
	1.02.05.2.01	Advokasi, Pemberdayaan, Kemitraan, Peningkatan Peran serta Masyarakat dan Lintas Sektor Tingkat Daerah Kabupaten/Kota	*Jumlah Dokumen Promosi Kesehatan, Advokasi, Kemitraan dan Pemberdayaan Masyarakat*				1 kebijakan	1 dokumenan	39.776.000,00	31.675.000,00	31.675.000,00	-8.101.000,00			Memperkuat pembangunan sumber daya manusia (SDM), sains, teknologi, pendidikan, kesehatan, prestasi olahraga, kesetaraan gender, serta penguatan peran perempuan, pemuda (generasi milenial dan generasi Z), dan penyandang disabilitas.	5 . `M e m p e r k u a Infrastruktur untuk Pelayanan publik 5 . `M e m p e r k u a Infrastruktur untuk Pelayanan publik	Pegawai Puskesmas Tempel I dan masyarakat wilayah Puskesmas Tempel I		33.500.000,00	DINAS KESEHATAN
	1.02.05.2.01.0001	Peningkatan Upaya Promosi Kesehatan, Advokasi, Kemitraan dan Pemberdayaan Masyarakat																		
			Jumlah Dokumen Promosi Kesehatan, Advokasi, Kemitraan dan Pemberdayaan Masyarakat				12 Dokumen	12 Dokumen	39.776.000,00	31.675.000,00	31.675.000,00	-8.101.000,00	Kab. Sleman, Tempel, Semua Kel/Desa	PENDAPATAN ASLI DAERAH (PAD) DAK NON FISIK-DANA BOK-BOK PUSKESMAS	Memperkuat pembangunan sumber daya manusia (SDM), sains, teknologi, pendidikan, kesehatan, prestasi olahraga, kesetaraan gender, serta penguatan peran perempuan, pemuda (generasi milenial dan generasi Z), dan penyandang disabilitas.	5 . `M e m p e r k u a Infrastruktur untuk Pelayanan publik 5 . `M e m p e r k u a Infrastruktur untuk Pelayanan publik			33.500.000,00	DINAS KESEHATAN
	1.02.05.2.03	Pengembangan dan Pelaksanaan Upaya Kesehatan Bersumber Daya Masyarakat (UKBM) Tingkat Daerah Kabupaten/Kota	*Jumlah Dokumen Hasil Bimbingan Teknis dan Supervisi Upaya Kesehatan Bersumber Daya Masyarakat (UKBM)*				-	1 dokumen	0,00	15.000.000,00	15.000.000,00	15.000.000,00			Memperkuat pembangunan sumber daya manusia (SDM), sains, teknologi, pendidikan, kesehatan, prestasi olahraga, kesetaraan gender, serta penguatan peran perempuan, pemuda (generasi milenial dan generasi Z), dan penyandang disabilitas.	5 . `M e m p e r k u a Infrastruktur untuk Pelayanan publik 5 . `M e m p e r k u a Infrastruktur untuk Pelayanan publik	Seluruh Pegawai Puskesmas Tempel I		16.000.000,00	DINAS KESEHATAN
	1.02.05.2.03.0001	Bimbingan Teknis dan Supervisi Pengembangan dan Pelaksanaan Upaya Kesehatan Bersumber Daya Masyarakat (UKBM)																		
			Jumlah Dokumen Hasil Bimbingan Teknis dan Supervisi Upaya Kesehatan Bersumber Daya Masyarakat (UKBM)				-	1 Dokumen	0,00	15.000.000,00	15.000.000,00	15.000.000,00	Kab. Sleman, Tempel, Semua Kel/Desa	DAK NON FISIK-DANA BOK-BOK PUSKESMAS	Memperkuat pembangunan sumber daya manusia (SDM), sains, teknologi, pendidikan, kesehatan, prestasi olahraga, kesetaraan gender, serta penguatan peran perempuan, pemuda (generasi milenial dan generasi Z), dan penyandang disabilitas.	5 . `M e m p e r k u a Infrastruktur untuk Pelayanan publik 5 . `M e m p e r k u a Infrastruktur untuk Pelayanan publik			16.000.000,00	DINAS KESEHATAN
		PUSAT KESEHATAN MASYARAKAT TEMPEL II							**626.901.200,00**	**1.988.180.231,00**	**2.099.876.106,00**	**1.472.974.906,00**							**2.126.965.920,00**	
	1	**URUSAN PEMERINTAHAN WAJIB YANG BERKAITAN DENGAN PELAYANAN DASAR**							**626.901.200,00**	**1.988.180.231,00**	**2.099.876.106,00**	**1.472.974.906,00**							**2.126.965.920,00**	
	1.02	**URUSAN PEMERINTAHAN BIDANG KESEHATAN**							**626.901.200,00**	**1.988.180.231,00**	**2.099.876.106,00**	**1.472.974.906,00**							**2.126.965.920,00**	
1.	**1.02.01**	**PROGRAM PENUNJANG URUSAN PEMERINTAHAN DAERAH KABUPATEN/KOTA**	**Persentase pemenuhan layanan perencanaan dan keuangan Persentase pemenuhan layanan administrasi dan sarana prasarana perkantoran**				**100 , 100 % , %**	**100 100 % %**	**0,00**	**1.437.503.200,00**	**1.549.199.075,00**	**1.601.816.920,00**							**1.601.816.920,00**	
	1.02.01.2.02	Administrasi Keuangan Perangkat Daerah	*Jumlah Dokumen Penatausahaan dan Pengujian/Verifikasi Keuangan SKPD*				12 bulan 4 dokumen	1 dokumen	0,00	59.640.000,00	59.640.000,00	59.640.000,00			Memperkuat reformasi politik, hukum dan birokrasi, serta memperkuat pencegahan dan pemberantasan korupsi, narkoba, judi, dan penyeludupan.	7 . `M e n i n g k a t Tata Kelola Pemerintahan 7 . `M e n i n g k a t Tata Kelola Pemerintahan	-		52.206.000,00	DINAS KESEHATAN
	1.02.01.2.02.0003	Pelaksanaan Penatausahaan dan Pengujian/Verifikasi Keuangan SKPD																		

NO	KODE	URUSAN / BIDANG URUSAN / PROGRAM / OUTCOME / KEGIATAN / SUB KEGIATAN	INDIKATOR PROGRAM / KEGIATAN / SUB KEGIATAN	TARGET AKHIR PERIODE RENSTRA OPD	REALISASI CAPAIAN RENJA OPD TAHUN 2024	PRAKIRAAN CAPAIAN TARGET RENJA OPD TAHUN 2025	CAPAIAN KINERJA DAN KERANGKA PENDANAAN										KELOMPOK SASARAN	PRAKIRAAN MAJU RENCANA TAHUN 2027		PERANGKAT DAERAH PENANGGUNG JAWAB
							TARGET 2026		PAGU INDIKATIF (Rp)			Bertambah/Berkurang (10-12)	LOKASI	SUMBER DANA	PRIORITAS			TARGET	PAGU INDIKATIF (Rp)	
							SEBELUM	SESUDAH	RKPD 2026	APBD 2026	RKPD PERUBAHAN 2026				NASIONAL	DAERAH				
1	2	3	4	5	6	7	8	9	10	11	12	13	14	15	16	17	18	19	20	21
			Jumlah Dokumen Penatausahaan dan Pengujian/Verifikasi Keuangan SKPD				1 Dokumen	1 Dokumen	0,00	59.640.000,00	59.640.000,00	59.640.000,00	Kab. Sleman, Tempel, Semua Kel/Desa	PENDAPATAN ASLI DAERAH (PAD)	Memperkuat reformasi politik, hukum dan birokrasi, serta memperkuat pencegahan dan pemberantasan korupsi, narkoba, judi, dan penyeludupan.	7. `Meningkat Tata Kelola Pemerintahan 7. `Meningkat Tata Kelola Pemerintahan			52.206.000,00	DINAS KESEHATAN
	1.02.01.2.02.0003	Pelaksanaan Penatausahaan dan Pengujian/Verifikasi Keuangan SKPD																		
	1.02.01.2.06	Administrasi Umum Perangkat Daerah	*Jumlah Laporan Penyediaan Jasa Komunikasi, Sumber Daya Air dan Listrik yang Disediakan* *Jumlah Laporan Penyediaan Jasa Pelayanan Umum Kantor yang Disediakan (Laporan)*				12 bulan	1 laporan	1.102.766.481,00	1.064.986.900,00	1.174.650.850,00	71.884.369,00			Memperkuat reformasi politik, hukum dan birokrasi, serta memperkuat pencegahan dan pemberantasan korupsi, narkoba, judi, dan penyeludupan.	7. `Meningkat Tata Kelola Pemerintahan 7. `Meningkat Tata Kelola Pemerintahan	-		0,00	DINAS KESEHATAN
	1.02.01.2.06.0005	Penyediaan Barang Cetakan dan Penggandaan																		
			Jumlah Paket Barang Cetakan dan Penggandaan yang Disediakan				2 Paket	1 Paket	9.144.000,00	0,00	0,00	-9.144.000,00	Kab. Sleman, Tempel, Semua Kel/Desa	PENDAPATAN ASLI DAERAH (PAD)	Memperkuat reformasi politik, hukum dan birokrasi, serta memperkuat pencegahan dan pemberantasan korupsi, narkoba, judi, dan penyeludupan.	7. `Meningkat Tata Kelola Pemerintahan 7. `Meningkat Tata Kelola Pemerintahan			0,00	DINAS KESEHATAN
	1.02.01.2.08	Penyediaan Jasa Penunjang Urusan Pemerintahan Daerah	*Jumlah Laporan Penyediaan Jasa Komunikasi, Sumber Daya Air dan Listrik yang Disediakan* *Jumlah Laporan Penyediaan Jasa Pelayanan Umum Kantor yang Disediakan (Laporan)*				12 bulan	1 Laporan	0,00	62.863.200,00	62.863.200,00	62.863.200,00			Memperkuat reformasi politik, hukum dan birokrasi, serta memperkuat pencegahan dan pemberantasan korupsi, narkoba, judi, dan penyeludupan.	7. `Meningkat Tata Kelola Pemerintahan 7. `Meningkat Tata Kelola Pemerintahan	-		125.110.920,00	DINAS KESEHATAN
	1.02.01.2.08.0002	Penyediaan Jasa Komunikasi, Sumber Daya Air dan Listrik																		
			Jumlah Laporan Penyediaan Jasa Komunikasi, Sumber Daya Air dan Listrik yang Disediakan				12 Laporan	12 Laporan	0,00	27.000.000,00	27.000.000,00	27.000.000,00	Kab. Sleman, Tempel, Semua Kel/Desa	PENDAPATAN ASLI DAERAH (PAD)	Memperkuat reformasi politik, hukum dan birokrasi, serta memperkuat pencegahan dan pemberantasan korupsi, narkoba, judi, dan penyeludupan.	7. `Meningkat Tata Kelola Pemerintahan 7. `Meningkat Tata Kelola Pemerintahan			73.260.000,00	DINAS KESEHATAN
	1.02.01.2.08.0002	Penyediaan Jasa Komunikasi, Sumber Daya Air dan Listrik																		
	1.02.01.2.08.0004	Penyediaan Jasa Pelayanan Umum Kantor																		
			Jumlah Laporan Penyediaan Jasa Pelayanan Umum Kantor yang Disediakan				12 Laporan	12 Laporan	0,00	35.863.200,00	35.863.200,00	35.863.200,00	Kab. Sleman, Tempel, Semua Kel/Desa	PENDAPATAN ASLI DAERAH (PAD)	Memperkuat reformasi politik, hukum dan birokrasi, serta memperkuat pencegahan dan pemberantasan korupsi, narkoba, judi, dan penyeludupan.	7. `Meningkat Tata Kelola Pemerintahan 7. `Meningkat Tata Kelola Pemerintahan			51.850.920,00	DINAS KESEHATAN
	1.02.01.2.08.0004	Penyediaan Jasa Pelayanan Umum Kantor																		
	1.02.01.2.10	Peningkatan Pelayanan BLUD	*Jumlah BLUD yang menyediakan pelayanan dan penunjang pelayanan*				12 bulan 2 bulan	1 Unit	0,00	1.315.000.000,00	1.426.695.875,00	1.426.695.875,00			Memperkuat pembangunan sumber daya manusia (SDM), sains, teknologi, pendidikan, kesehatan, prestasi olahraga, kesetaraan gender, serta penguatan peran perempuan, pemuda (generasi milenial dan generasi Z), dan penyandang disabilitas.	7. `Meningkat Tata Kelola Pemerintahan 7. `Meningkat Tata Kelola Pemerintahan	-		1.424.500.000,00	DINAS KESEHATAN
	1.02.01.2.10.0001	Pelayanan dan Penunjang Pelayanan BLUD																		
			Jumlah BLUD yang Menyediakan Pelayanan dan Penunjang Pelayanan				1 Unit Kerja	1 Unit Kerja	0,00	1.315.000.000,00	1.426.695.875,00	1.426.695.875,00	Kab. Sleman, Tempel, Semua Kel/Desa	PENDAPATAN DARI BLUD	Memperkuat pembangunan sumber daya manusia (SDM), sains, teknologi, pendidikan, kesehatan, prestasi olahraga, kesetaraan gender, serta penguatan peran perempuan, pemuda (generasi milenial dan generasi Z), dan penyandang disabilitas.	7. `Meningkat Tata Kelola Pemerintahan 7. `Meningkat Tata Kelola Pemerintahan			1.424.500.000,00	DINAS KESEHATAN
	1.02.01.2.10.0001	Pelayanan dan Penunjang Pelayanan BLUD																		
2.	**1.02.02**	**PROGRAM PEMENUHAN UPAYA KESEHATAN PERORANGAN DAN UPAYA KESEHATAN MASYARAKAT**	**Persentase kapanewon melakukan kegiatan forum kapanewon sehat Persentase Akreditasi Paripurna Cakupan imunisasi bayi lengkap Indeks Capaian SPM Bidang Kesehatan Prevalensi Wasting (gizi kurang dan gizi buruk) pada balita Angka keberhasilan pengobatan tuberkulosis (treatment success rate) (%) Persentase Pemenuhan Sarana, Prasarana, Alat Kesehatan (SPA) sesuai standar**				**100, 89,94, 83.31,8 99,06, 75,2, 100,100 %, %, %,% %, %, %, indeks, %,**	**88 100 99,2 100 4,45 87 69 % % % indek % % %**	**586.084.656,00**	**518.037.031,00**	**518.037.031,00**	**-93.935.656,00**							**492.149.000,00**	

NO	KODE	URUSAN / BIDANG URUSAN / PROGRAM / OUTCOME / KEGIATAN / SUB KEGIATAN	INDIKATOR PROGRAM / KEGIATAN / SUB KEGIATAN	TARGET AKHIR PERIODE RENSTRA OPD	REALISASI CAPAIAN RENJA OPD TAHUN 2024	PRAKIRAAN CAPAIAN TARGET RENJA OPD TAHUN 2025	CAPAIAN KINERJA DAN KERANGKA PENDANAAN										KELOMPOK SASARAN	PRAKIRAAN MAJU RENCANA TAHUN 2027		PERANGKAT DAERAH PENANGGUNG JAWAB
							TARGET 2026		PAGU INDIKATIF (Rp)			Bertambah/Berkurang (10-12)	LOKASI	SUMBER DANA	PRIORITAS			TARGET	PAGU INDIKATIF (Rp)	
							SEBELUM	SESUDAH	RKPD 2026	APBD 2026	RKPD PERUBAHAN 2026				NASIONAL	DAERAH				
1	2	3	4	5	6	7	8	9	10	11	12	13	14	15	16	17	18	19	20	21
	1.02.02.2.01	Penyediaan Fasilitas Pelayanan Kesehatan untuk UKM dan UKP Kewenangan Daerah Kabupaten/Kota	*Jumlah Alat Kesehatan/Alat Penunjang Medik Fasilitas Layanan Kesehatan yang Terpelihara Sesuai Standar Jumlah keluarga yang sudah dikunjungi dan diintervensi kesehatnnya oleh tenaga kesehatan Puskesmas Jumlah Sarana, Prasarana dan Alat Kesehatan yang Telah Dilakukan Rehabilitasi dan Pemeliharaan Oleh Puskesmas*				12 bulan	127 keluarga 21 unit 44 unit	62.619.131,00	54.000.270,00	54.000.270,00	-8.618.861,00			Memperkuat pembangunan sumber daya manusia (SDM), sains, teknologi, pendidikan, kesehatan, prestasi olahraga, kesetaraan gender, serta penguatan peran perempuan, pemuda (generasi milenial dan generasi Z), dan penyandang disabilitas.	5 . `M e m p e r k u a Infrastruktur untuk Pelayanan publik 5 . `M e m p e r k u a Infrastruktur untuk Pelayanan publik	-		76.674.500,00	DINAS KESEHATAN
	1.02.02.2.01.0009	Rehabilitasi dan Pemeliharaan Puskesmas																		
			Jumlah Sarana, Prasarana dan Alat Kesehatan yang Telah Dilakukan Rehabilitasi dan Pemeliharaan Oleh Puskesmas				20 Unit	21 Unit	49.836.881,00	41.023.020,00	41.023.020,00	-8.813.861,00	Kab. Sleman, Tempel, Semua Kel/Desa	PENDAPATAN ASLI DAERAH (PAD)	Memperkuat pembangunan sumber daya manusia (SDM), sains, teknologi, pendidikan, kesehatan, prestasi olahraga, kesetaraan gender, serta penguatan peran perempuan, pemuda (generasi milenial dan generasi Z), dan penyandang disabilitas.	5 . `M e m p e r k u a Infrastruktur untuk Pelayanan publik 5 . `M e m p e r k u a Infrastruktur untuk Pelayanan publik			54.820.500,00	DINAS KESEHATAN
	1.02.02.2.01.0020	Pemeliharaan Rutin dan Berkala Alat Kesehatan/Alat Penunjang Medik Fasilitas Pelayanan Kesehatan																		
			Jumlah Alat Kesehatan/Alat Penunjang Medik Fasilitas Layanan Kesehatan yang Terpelihara Sesuai Standar				40 Unit	44 Unit	12.782.250,00	12.782.250,00	12.782.250,00	0,00	Kab. Sleman, Tempel, Semua Kel/Desa	PENDAPATAN ASLI DAERAH (PAD)	Memperkuat pembangunan sumber daya manusia (SDM), sains, teknologi, pendidikan, kesehatan, prestasi olahraga, kesetaraan gender, serta penguatan peran perempuan, pemuda (generasi milenial dan generasi Z), dan penyandang disabilitas.	3 . `M e n i n g k a t Kualitas Kesehatan 3 . `M e n i n g k a t Kualitas Kesehatan			19.500.000,00	DINAS KESEHATAN
	1.02.02.2.01.0024	Pengelolaan Pelayanan Kesehatan Dasar Melalui Pendekatan Keluarga																		
			Jumlah Keluarga yang Sudah Dikunjungi dan Diintervensi Masalah Kesehatannya oleh Tenaga Kesehatan Puskesmas				7216 Keluarga	127 Keluarga	0,00	195.000,00	195.000,00	195.000,00	Kab. Sleman, Tempel, Semua Kel/Desa	PENDAPATAN ASLI DAERAH (PAD)	Memperkuat pembangunan sumber daya manusia (SDM), sains, teknologi, pendidikan, kesehatan, prestasi olahraga, kesetaraan gender, serta penguatan peran perempuan, pemuda (generasi milenial dan generasi Z), dan penyandang disabilitas.	3 . `M e n i n g k a t Kualitas Kesehatan 3 . `M e n i n g k a t Kualitas Kesehatan			2.354.000,00	DINAS KESEHATAN
	1.02.02.2.01.0024	Pengelolaan Pelayanan Kesehatan Dasar Melalui Pendekatan Keluarga																		

NO	KODE	URUSAN / BIDANG URUSAN / PROGRAM / OUTCOME / KEGIATAN / SUB KEGIATAN	INDIKATOR PROGRAM / KEGIATAN / SUB KEGIATAN	TARGET AKHIR PERIODE RENSTRA OPD	REALISASI CAPAIAN RENJA OPD TAHUN 2024	PRAKIRAAN CAPAIAN TARGET RENJA OPD TAHUN 2025	CAPAIAN KINERJA DAN KERANGKA PENDANAAN										KELOMPOK SASARAN	PRAKIRAAN MAJU RENCANA TAHUN 2027		PERANGKAT DAERAH PENANGGUNG JAWAB
							TARGET 2026		PAGU INDIKATIF (Rp)			Bertambah/Berkurang (10-12)	LOKASI	SUMBER DANA	PRIORITAS			TARGET	PAGU INDIKATIF (Rp)	
							SEBELUM	SESUDAH	RKPD 2026	APBD 2026	RKPD PERUBAHAN 2026				NASIONAL	DAERAH				
1	2	3	4	5	6	7	8	9	10	11	12	13	14	15	16	17	18	19	20	21
	1.02.02.2.02	Penyediaan Layanan Kesehatan untuk UKM dan UKP Rujukan Tingkat Daerah Kabupaten/Kota	*Jumlah Dokumen Hasil Operasional Pelayanan Puskesmas* *Jumlah Dokumen Hasil Pelayanan Kesehatan Penyakit Menular dan Tidak Menular* *Jumlah dokumen hasil pengelolaan pelayanan imunisasi* *Jumlah dokumen hasil pengelolaan pelayanan kelanjutusiaan* *Jumlah Dokumen Hasil Pengelolaan Pelayanan Kesehatan Gizi Masyarakat* *Jumlah Dokumen Hasil Pengelolaan Pelayanan Kesehatan Kerja dan Olahraga* *Jumlah Dokumen Hasil Pengelolaan Pelayanan Kesehatan Lingkungan* *Jumlah Dokumen Hasil Pengelolaan Pelayanan Kesehatan Tradisional, Akupuntur, Asuhan Mandiri dan Tradisional Lainnya (Dokumen)* *Jumlah Dokumen Hasil Pengelolaan Pelayanan Promosi Kesehatan* *Jumlah Dokumen Hasil Pengelolaan Surveilans Kesehatan* *Jumlah Dokumen Hasil Pengelolaan Upaya Kesehatan Ibu dan Anak* *Jumlah dokumen operasional pelayanan fasilitas kesehatan lainnya* *Jumlah Dokumen Pengelolaan Pelayanan Kesehatan Reproduksi* *Jumlah Ibu Bersalin yang Mendapatkan Pelayanan Kesehatan Sesuai Standar* *Jumlah Ibu Hamil yang Mendapatkan Pelayanan Kesehatan Sesuai Standar* *Jumlah orang dengan HIV (ODHIV) yang mendapatkan pelayanan kesehatan sesuai standar* *Jumlah Orang dengan Masalah Kejiwaan (ODMK) yang Mendapatkan Pelayanan Kesehatan* *Jumlah orang dengan Tuberkulosis yang mendapatkan pelayanan kesehatan sesuai standar* *Jumlah Orang Terduga Menderita HIV yang Mendapatkan Pelayanan Sesuai Standar* *Jumlah Orang Terduga Menderita Tuberkulosis yang Mendapatkan Pelayanan Sesuai Standar* *Jumlah Orang yang Mendapatkan Pelayanan Kesehatan Orang dengan Gangguan Jiwa Berat Sesuai Standar* *Jumlah Penderita Diabetes Melitus yang Mendapatkan Pelayanan Kesehatan Sesuai Standar* *Jumlah Penderita Hipertensi yang Mendapatkan Pelayanan Kesehatan Sesuai Standar* *Jumlah Penduduk Usia Lanjut yang Mendapatkan Pelayanan Kesehatan Sesuai Standar* *Jumlah Penduduk Usia Produktif yang Mendapatkan Pelayanan Kesehatan Sesuai Standar* *Orang yang mendapatkan pelayanan kesehatan malaria* *Pelayanan akreditasi fasilitas kesehatan* *Pengelolaan dan pelayanan kesehatan sesuai standar* *Penyediaan dan Pengelolaan Sistem Penanganan Gawat Darurat Terpadu (SPGDT)*				12 bulan	103 orang 11133 orang 1238 orang 12 bulan 150 orang 1 dokumen 21 orang 223 orang 310 orang 370 orang 3731 orang 437 orang 56 orang 883 orang	523.465.525,00	464.036.761,00	464.036.761,00	-59.428.764,00			Memperkuat pembangunan sumber daya manusia (SDM), sains, teknologi, pendidikan, kesehatan, prestasi olahraga, kesetaraan gender, serta penguatan peran perempuan, pemuda (generasi milenial dan generasi Z), dan penyandang disabilitas.	3 . `M e n i n g k a t Kualitas Kesehatan 3 . `M e n i n g k a t Kualitas Kesehatan	Dinas Kesehatan, Puskesmas dan Masyarakat		415.474.500,00	DINAS KESEHATAN
	1.02.02.2.02.0001	Pengelolaan Pelayanan Kesehatan Ibu Hamil																		
			Jumlah Ibu Hamil yang Mendapatkan Pelayanan Kesehatan Sesuai Standar				224 Orang	223 Orang	6.690.000,00	40.545.000,00	40.545.000,00	33.855.000,00	Kab. Sleman, Tempel, Semua Kel/Desa	PENDAPATAN ASLI DAERAH (PAD) DAK NON FISIK-DANA BOK-BOK PUSKESMAS	Memperkuat pembangunan sumber daya manusia (SDM), sains, teknologi, pendidikan, kesehatan, prestasi olahraga, kesetaraan gender, serta penguatan peran perempuan, pemuda (generasi milenial dan generasi Z), dan penyandang disabilitas.	3 . `M e n i n g k a t Kualitas Kesehatan 3 . `M e n i n g k a t Kualitas Kesehatan			41.000.000,00	DINAS KESEHATAN
	1.02.02.2.02.0002	Pengelolaan Pelayanan Kesehatan Ibu Bersalin																		
			Jumlah Ibu Bersalin yang Mendapatkan Pelayanan Kesehatan Sesuai Standar				224 Orang	223 Orang	210.000,00	105.000,00	105.000,00	-105.000,00	Kab. Sleman, Tempel, Semua Kel/Desa	PENDAPATAN ASLI DAERAH (PAD)	Memperkuat pembangunan sumber daya manusia (SDM), sains, teknologi, pendidikan, kesehatan, prestasi olahraga, kesetaraan gender, serta penguatan peran perempuan, pemuda (generasi milenial dan generasi Z), dan penyandang disabilitas.	3 . `M e n i n g k a t Kualitas Kesehatan 3 . `M e n i n g k a t Kualitas Kesehatan			192.500,00	DINAS KESEHATAN
	1.02.02.2.02.0003	Pengelolaan Pelayanan Kesehatan Bayi Baru Lahir																		

NO	KODE	URUSAN / BIDANG URUSAN / PROGRAM / OUTCOME / KEGIATAN / SUB KEGIATAN	INDIKATOR PROGRAM / KEGIATAN / SUB KEGIATAN	TARGET AKHIR PERIODE RENSTRA OPD	REALISASI CAPAIAN RENJA OPD TAHUN 2024	PRAKIRAAN CAPAIAN TARGET RENJA OPD TAHUN 2025	CAPAIAN KINERJA DAN KERANGKA PENDANAAN										KELOMPOK SASARAN	PRAKIRAAN MAJU RENCANA TAHUN 2027		PERANGKAT DAERAH PENANGGUNG JAWAB
							TARGET 2026		PAGU INDIKATIF (Rp)			Bertambah/Berkurang (10-12)	LOKASI	SUMBER DANA	PRIORITAS			TARGET	PAGU INDIKATIF (Rp)	
							SEBELUM	SESUDAH	RKPD 2026	APBD 2026	RKPD PERUBAHAN 2026				NASIONAL	DAERAH				
1	2	3	4	5	6	7	8	9	10	11	12	13	14	15	16	17	18	19	20	21
			Jumlah Bayi Baru Lahir yang Mendapatkan Pelayanan Kesehatan Sesuai Standar				224 Orang	223 Orang	210.000,00	105.000,00	105.000,00	-105.000,00	Kab. Sleman, Tempel, Semua Kel/Desa	PENDAPATAN ASLI DAERAH (PAD)	Memperkuat pembangunan sumber daya manusia (SDM), sains, teknologi, pendidikan, kesehatan, prestasi olahraga, kesetaraan gender, serta penguatan peran perempuan, pemuda (generasi milenial dan generasi Z), dan penyandang disabilitas.	3 . `M e n i n g k a t Kualitas Kesehatan 3 . `M e n i n g k a t Kualitas Kesehatan			192.500,00	DINAS KESEHATAN
	1.02.02.2.02.0004	Pengelolaan Pelayanan Kesehatan Balita																		
			Jumlah Balita yang Mendapatkan Pelayanan Kesehatan Sesuai Standar				1221 Orang	1225 Orang	9.740.000,00	4.870.000,00	4.870.000,00	-4.870.000,00	Kab. Sleman, Tempel, Semua Kel/Desa	PENDAPATAN ASLI DAERAH (PAD)	Memperkuat pembangunan sumber daya manusia (SDM), sains, teknologi, pendidikan, kesehatan, prestasi olahraga, kesetaraan gender, serta penguatan peran perempuan, pemuda (generasi milenial dan generasi Z), dan penyandang disabilitas.	3 . `M e n i n g k a t Kualitas Kesehatan 3 . `M e n i n g k a t Kualitas Kesehatan			11.539.000,00	DINAS KESEHATAN
	1.02.02.2.02.0005	Pengelolaan Pelayanan Kesehatan pada Usia Pendidikan Dasar																		
			Jumlah Anak Usia Pendidikan Dasar yang Mendapatkan Pelayanan Kesehatan Sesuai Standar				2619 Orang	2619 Orang	1.930.000,00	10.480.000,00	10.480.000,00	8.550.000,00	Kab. Sleman, Tempel, Semua Kel/Desa	PENDAPATAN ASLI DAERAH (PAD) DAK NON FISIK-DANA BOK-BOK PUSKESMAS	Memperkuat pembangunan sumber daya manusia (SDM), sains, teknologi, pendidikan, kesehatan, prestasi olahraga, kesetaraan gender, serta penguatan peran perempuan, pemuda (generasi milenial dan generasi Z), dan penyandang disabilitas.	3 . `M e n i n g k a t Kualitas Kesehatan 3 . `M e n i n g k a t Kualitas Kesehatan			11.000.000,00	DINAS KESEHATAN
	1.02.02.2.02.0006	Pengelolaan Pelayanan Kesehatan pada Usia Produktif																		
			Jumlah Penduduk Usia Produktif yang Mendapatkan Pelayanan Kesehatan Sesuai Standar				11091 Orang	11133 Orang	8.525.000,00	2.355.000,00	2.355.000,00	-6.170.000,00	Kab. Sleman, Tempel, Semua Kel/Desa	PENDAPATAN ASLI DAERAH (PAD)	Memperkuat pembangunan sumber daya manusia (SDM), sains, teknologi, pendidikan, kesehatan, prestasi olahraga, kesetaraan gender, serta penguatan peran perempuan, pemuda (generasi milenial dan generasi Z), dan penyandang disabilitas.	3 . `M e n i n g k a t Kualitas Kesehatan 3 . `M e n i n g k a t Kualitas Kesehatan			9.000.000,00	DINAS KESEHATAN
	1.02.02.2.02.0007	Pengelolaan Pelayanan Kesehatan pada Usia Lanjut																		
			Jumlah Penduduk Usia Lanjut yang Mendapatkan Pelayanan Kesehatan Sesuai Standar				3707 Orang	3731 Orang	6.690.000,00	3.345.000,00	3.345.000,00	-3.345.000,00	Kab. Sleman, Tempel, Semua Kel/Desa	PENDAPATAN ASLI DAERAH (PAD)	Memperkuat pembangunan sumber daya manusia (SDM), sains, teknologi, pendidikan, kesehatan, prestasi olahraga, kesetaraan gender, serta penguatan peran perempuan, pemuda (generasi milenial dan generasi Z), dan penyandang disabilitas.	3 . `M e n i n g k a t Kualitas Kesehatan 3 . `M e n i n g k a t Kualitas Kesehatan			7.359.000,00	DINAS KESEHATAN
	1.02.02.2.02.0008	Pengelolaan Pelayanan Kesehatan Penderita Hipertensi																		
			Jumlah Penderita Hipertensi yang Mendapatkan Pelayanan Kesehatan Sesuai Standar				1227 Orang	1238 Orang	0,00	4.680.000,00	4.680.000,00	4.680.000,00	Kab. Sleman, Tempel, Semua Kel/Desa	PENDAPATAN ASLI DAERAH (PAD)	Memperkuat pembangunan sumber daya manusia (SDM), sains, teknologi, pendidikan, kesehatan, prestasi olahraga, kesetaraan gender, serta penguatan peran perempuan, pemuda (generasi milenial dan generasi Z), dan penyandang disabilitas.	3 . `M e n i n g k a t Kualitas Kesehatan 3 . `M e n i n g k a t Kualitas Kesehatan			5.148.000,00	DINAS KESEHATAN
	1.02.02.2.02.0008	Pengelolaan Pelayanan Kesehatan Penderita Hipertensi																		
	1.02.02.2.02.0009	Pengelolaan Pelayanan Kesehatan Penderita Diabetes Melitus																		
			Jumlah Penderita Diabetes Melitus yang Mendapatkan Pelayanan Kesehatan Sesuai Standar				430 Orang	437 Orang	0,00	1.800.000,00	1.800.000,00	1.800.000,00	Kab. Sleman, Tempel, Semua Kel/Desa	PENDAPATAN ASLI DAERAH (PAD)	Memperkuat pembangunan sumber daya manusia (SDM), sains, teknologi, pendidikan, kesehatan, prestasi olahraga, kesetaraan gender, serta penguatan peran perempuan, pemuda (generasi milenial dan generasi Z), dan penyandang disabilitas.	3 . `M e n i n g k a t Kualitas Kesehatan 3 . `M e n i n g k a t Kualitas Kesehatan			4.950.000,00	DINAS KESEHATAN
	1.02.02.2.02.0009	Pengelolaan Pelayanan Kesehatan Penderita Diabetes Melitus																		
	1.02.02.2.02.0010	Pengelolaan Pelayanan Kesehatan Orang dengan Gangguan Jiwa Berat																		

NO	KODE	URUSAN / BIDANG URUSAN / PROGRAM / OUTCOME / KEGIATAN / SUB KEGIATAN	INDIKATOR PROGRAM / KEGIATAN / SUB KEGIATAN	TARGET AKHIR PERIODE RENSTRA OPD	REALISASI CAPAIAN RENJA OPD TAHUN 2024	PRAKIRAAN CAPAIAN TARGET RENJA OPD TAHUN 2025	CAPAIAN KINERJA DAN KERANGKA PENDANAAN										KELOMPOK SASARAN	PRAKIRAAN MAJU RENCANA TAHUN 2027		PERANGKAT DAERAH PENANGGUNG JAWAB
							TARGET 2026		PAGU INDIKATIF (Rp)			Bertambah/Berkurang (10-12)	LOKASI	SUMBER DANA	PRIORITAS			TARGET	PAGU INDIKATIF (Rp)	
							SEBELUM	SESUDAH	RKPD 2026	APBD 2026	RKPD PERUBAHAN 2026				NASIONAL	DAERAH				
1	2	3	4	5	6	7	8	9	10	11	12	13	14	15	16	17	18	19	20	21
			Jumlah Orang yang Mendapatkan Pelayanan Kesehatan Orang dengan Gangguan Jiwa Berat Sesuai Standar				103 Orang	103 Orang	1.330.000,00	2.505.000,00	2.505.000,00	1.175.000,00	Kab. Sleman, Tempel, Semua Kel/Desa	PENDAPATAN ASLI DAERAH (PAD) DAK NON FISIK-DANA BOK-BOK PUSKESMAS	Memperkuat pembangunan sumber daya manusia (SDM), sains, teknologi, pendidikan, kesehatan, prestasi olahraga, kesetaraan gender, serta penguatan peran perempuan, pemuda (generasi milenial dan generasi Z), dan penyandang disabilitas.	3 . `M e n i n g k a t Kualitas Kesehatan 3 . `M e n i n g k a t Kualitas Kesehatan			3.000.000,00	DINAS KESEHATAN
	1.02.02.2.02.0011	Pengelolaan Pelayanan Kesehatan Orang Terduga Tuberkulosis																		
			Jumlah Orang Terduga Menderita Tuberkulosis yang Mendapatkan Pelayanan Sesuai Standar				308 Orang	310 Orang	3.945.000,00	1.700.000,00	1.700.000,00	-2.245.000,00	Kab. Sleman, Tempel, Semua Kel/Desa	PENDAPATAN ASLI DAERAH (PAD) DAK NON FISIK-DANA BOK-BOK PUSKESMAS	Memperkuat pembangunan sumber daya manusia (SDM), sains, teknologi, pendidikan, kesehatan, prestasi olahraga, kesetaraan gender, serta penguatan peran perempuan, pemuda (generasi milenial dan generasi Z), dan penyandang disabilitas.	3 . `M e n i n g k a t Kualitas Kesehatan 3 . `M e n i n g k a t Kualitas Kesehatan			2.000.000,00	DINAS KESEHATAN
	1.02.02.2.02.0012	Pengelolaan Pelayanan Kesehatan Orang dengan Risiko Terinfeksi HIV																		
			Jumlah Orang Terduga Menderita HIV yang Mendapatkan Pelayanan Sesuai Standar				355 Orang	370 Orang	7.250.100,00	600.000,00	600.000,00	-6.650.100,00	Kab. Sleman, Tempel, Semua Kel/Desa	PENDAPATAN ASLI DAERAH (PAD)	Memperkuat pembangunan sumber daya manusia (SDM), sains, teknologi, pendidikan, kesehatan, prestasi olahraga, kesetaraan gender, serta penguatan peran perempuan, pemuda (generasi milenial dan generasi Z), dan penyandang disabilitas.	3 . `M e n i n g k a t Kualitas Kesehatan 3 . `M e n i n g k a t Kualitas Kesehatan			7.500.000,00	DINAS KESEHATAN
	1.02.02.2.02.0015	Pengelolaan Pelayanan Kesehatan Gizi Masyarakat																		
			Jumlah Dokumen Hasil Pengelolaan Pelayanan Kesehatan Gizi Masyarakat				1 Dokumen	1 Dokumen	0,00	128.135.000,00	128.135.000,00	128.135.000,00	Kab. Sleman, Tempel, Semua Kel/Desa	PENDAPATAN ASLI DAERAH (PAD) DAK NON FISIK-DANA BOK-BOK PUSKESMAS	Memperkuat pembangunan sumber daya manusia (SDM), sains, teknologi, pendidikan, kesehatan, prestasi olahraga, kesetaraan gender, serta penguatan peran perempuan, pemuda (generasi milenial dan generasi Z), dan penyandang disabilitas.	3 . `M e n i n g k a t Kualitas Kesehatan 3 . `M e n i n g k a t Kualitas Kesehatan			49.390.000,00	DINAS KESEHATAN
	1.02.02.2.02.0015	Pengelolaan Pelayanan Kesehatan Gizi Masyarakat																		
	1.02.02.2.02.0016	Pengelolaan Pelayanan Kesehatan Kerja dan Olahraga																		
			Jumlah Dokumen Hasil Pengelolaan Pelayanan Kesehatan Kerja dan Olahraga				1 Dokumen	1 Dokumen	0,00	2.325.000,00	2.325.000,00	2.325.000,00	Kab. Sleman, Tempel, Semua Kel/Desa	PENDAPATAN ASLI DAERAH (PAD)	Memperkuat pembangunan sumber daya manusia (SDM), sains, teknologi, pendidikan, kesehatan, prestasi olahraga, kesetaraan gender, serta penguatan peran perempuan, pemuda (generasi milenial dan generasi Z), dan penyandang disabilitas.	3 . `M e n i n g k a t Kualitas Kesehatan 3 . `M e n i n g k a t Kualitas Kesehatan			3.597.000,00	DINAS KESEHATAN
	1.02.02.2.02.0016	Pengelolaan Pelayanan Kesehatan Kerja dan Olahraga																		
	1.02.02.2.02.0017	Pengelolaan Pelayanan Kesehatan Lingkungan																		
			Jumlah Dokumen Hasil Pengelolaan Pelayanan Kesehatan Lingkungan				1 Dokumen	1 Dokumen	25.129.025,00	16.586.700,00	16.586.700,00	-8.542.325,00	Kab. Sleman, Tempel, Semua Kel/Desa	PENDAPATAN ASLI DAERAH (PAD) DAK NON FISIK-DANA BOK-BOK PUSKESMAS	Memperkuat pembangunan sumber daya manusia (SDM), sains, teknologi, pendidikan, kesehatan, prestasi olahraga, kesetaraan gender, serta penguatan peran perempuan, pemuda (generasi milenial dan generasi Z), dan penyandang disabilitas.	3 . `M e n i n g k a t Kualitas Kesehatan 3 . `M e n i n g k a t Kualitas Kesehatan			17.000.000,00	DINAS KESEHATAN
	1.02.02.2.02.0018	Pengelolaan Pelayanan Promosi Kesehatan																		
			Jumlah Dokumen Hasil Pengelolaan Pelayanan Promosi Kesehatan				1 Dokumen	1 Dokumen	0,00	6.675.000,00	6.675.000,00	6.675.000,00	Kab. Sleman, Tempel, Semua Kel/Desa	PENDAPATAN ASLI DAERAH (PAD)	Memperkuat pembangunan sumber daya manusia (SDM), sains, teknologi, pendidikan, kesehatan, prestasi olahraga, kesetaraan gender, serta penguatan peran perempuan, pemuda (generasi milenial dan generasi Z), dan penyandang disabilitas.	3 . `M e n i n g k a t Kualitas Kesehatan 3 . `M e n i n g k a t Kualitas Kesehatan			15.295.500,00	DINAS KESEHATAN
	1.02.02.2.02.0018	Pengelolaan Pelayanan Promosi Kesehatan																		
	1.02.02.2.02.0019	Pengelolaan Pelayanan Kesehatan Tradisional, Akupuntur, Asuhan Mandiri, dan Tradisional Lainnya																		

NO	KODE	URUSAN / BIDANG URUSAN / PROGRAM / OUTCOME / KEGIATAN / SUB KEGIATAN	INDIKATOR PROGRAM / KEGIATAN / SUB KEGIATAN	TARGET AKHIR PERIODE RENSTRA OPD	REALISASI CAPAIAN RENJA OPD TAHUN 2024	PRAKIRAAN CAPAIAN TARGET RENJA OPD TAHUN 2025	CAPAIAN KINERJA DAN KERANGKA PENDANAAN										KELOMPOK SASARAN	PRAKIRAAN MAJU RENCANA TAHUN 2027		PERANGKAT DAERAH PENANGGUNG JAWAB
							TARGET 2026		PAGU INDIKATIF (Rp)			Bertambah/Berkurang (10-12)	LOKASI	SUMBER DANA	PRIORITAS			TARGET	PAGU INDIKATIF (Rp)	
							SEBELUM	SESUDAH	RKPD 2026	APBD 2026	RKPD PERUBAHAN 2026				NASIONAL	DAERAH				
1	2	3	4	5	6	7	8	9	10	11	12	13	14	15	16	17	18	19	20	21
			Jumlah Dokumen Hasil Pengelolaan Pelayanan Kesehatan Tradisional, Akupuntur, Asuhan Mandiri dan Tradisional Lainnya				1 Dokumen	1 Dokumen	0,00	1.670.000,00	1.670.000,00	1.670.000,00	Kab. Sleman, Tempel, Semua Kel/Desa	PENDAPATAN ASLI DAERAH (PAD)	Memperkuat pembangunan sumber daya manusia (SDM), sains, teknologi, pendidikan, kesehatan, prestasi olahraga, kesetaraan gender, serta penguatan peran perempuan, pemuda (generasi milenial dan generasi Z), dan penyandang disabilitas.	3 . `M e n i n g k a t Kualitas Kesehatan 3 . `M e n i n g k a t Kualitas Kesehatan			2.563.000,00	DINAS KESEHATAN
	1.02.02.2.02.0019	Pengelolaan Pelayanan Kesehatan Tradisional, Akupuntur, Asuhan Mandiri, dan Tradisional Lainnya																		
	1.02.02.2.02.0020	Pengelolaan Surveilans Kesehatan																		
			Jumlah Dokumen Hasil Pengelolaan Surveilans Kesehatan				-	1 Dokumen	0,00	20.000.000,00	20.000.000,00	20.000.000,00	Kab. Sleman, Tempel, Semua Kel/Desa	DAK NON FISIK-DANA BOK-BOK PUSKESMAS	Memperkuat pembangunan sumber daya manusia (SDM), sains, teknologi, pendidikan, kesehatan, prestasi olahraga, kesetaraan gender, serta penguatan peran perempuan, pemuda (generasi milenial dan generasi Z), dan penyandang disabilitas.	3 . `M e n i n g k a t Kualitas Kesehatan 3 . `M e n i n g k a t Kualitas Kesehatan			21.000.000,00	DINAS KESEHATAN
	1.02.02.2.02.0021	Pengelolaan Pelayanan Kesehatan Orang dengan Masalah Kesehatan Jiwa (ODMK)																		
			Jumlah Orang dengan Masalah Kejiwaan (ODMK) yang Mendapatkan Pelayanan Kesehatan				876 Orang	883 Orang	7.605.000,00	15.050.000,00	15.050.000,00	7.445.000,00	Kab. Sleman, Tempel, Semua Kel/Desa	PENDAPATAN ASLI DAERAH (PAD) DAK NON FISIK-DANA BOK-BOK PUSKESMAS	Memperkuat pembangunan sumber daya manusia (SDM), sains, teknologi, pendidikan, kesehatan, prestasi olahraga, kesetaraan gender, serta penguatan peran perempuan, pemuda (generasi milenial dan generasi Z), dan penyandang disabilitas.	3 . `M e n i n g k a t Kualitas Kesehatan 3 . `M e n i n g k a t Kualitas Kesehatan			198.000,00	DINAS KESEHATAN
	1.02.02.2.02.0025	Pelayanan Kesehatan Penyakit Menular dan Tidak Menular																		
			Jumlah Dokumen Hasil Pelayanan Kesehatan Penyakit Menular dan Tidak Menular				-	1 Dokumen	0,00	16.550.000,00	16.550.000,00	16.550.000,00	Kab. Sleman, Tempel, Semua Kel/Desa	DAK NON FISIK-DANA BOK-BOK PUSKESMAS	Memperkuat pembangunan sumber daya manusia (SDM), sains, teknologi, pendidikan, kesehatan, prestasi olahraga, kesetaraan gender, serta penguatan peran perempuan, pemuda (generasi milenial dan generasi Z), dan penyandang disabilitas.	3 . `M e n i n g k a t Kualitas Kesehatan 3 . `M e n i n g k a t Kualitas Kesehatan			17.000.000,00	DINAS KESEHATAN
	1.02.02.2.02.0033	Operasional Pelayanan Puskesmas																		
			Jumlah Dokumen Operasional Pelayanan Puskesmas				1 Dokumen	1 Dokumen	444.211.400,00	173.965.061,00	173.965.061,00	-270.246.339,00	Kab. Sleman, Tempel, Semua Kel/Desa	PENDAPATAN ASLI DAERAH (PAD) DAK NON FISIK-DANA BOK-BOK PUSKESMAS SISA DAK NON FISIK-DANA BOK-BOK PUSKESMAS	Memperkuat pembangunan sumber daya manusia (SDM), sains, teknologi, pendidikan, kesehatan, prestasi olahraga, kesetaraan gender, serta penguatan peran perempuan, pemuda (generasi milenial dan generasi Z), dan penyandang disabilitas.	3 . `M e n i n g k a t Kualitas Kesehatan 3 . `M e n i n g k a t Kualitas Kesehatan			175.000.000,00	DINAS KESEHATAN
	1.02.02.2.02.0040	Pengelolaan pelayanan kesehatan orang dengan Tuberkulosis																		
			Jumlah orang dengan Tuberkulosis yang mendapatkan pelayanan kesehatan sesuai standar				44 Orang	56 Orang	0,00	500.000,00	500.000,00	500.000,00	Kab. Sleman, Tempel, Semua Kel/Desa	PENDAPATAN ASLI DAERAH (PAD)	Memperkuat pembangunan sumber daya manusia (SDM), sains, teknologi, pendidikan, kesehatan, prestasi olahraga, kesetaraan gender, serta penguatan peran perempuan, pemuda (generasi milenial dan generasi Z), dan penyandang disabilitas.	3 . `M e n i n g k a t Kualitas Kesehatan 3 . `M e n i n g k a t Kualitas Kesehatan			979.000,00	DINAS KESEHATAN
	1.02.02.2.02.0040	Pengelolaan pelayanan kesehatan orang dengan Tuberkulosis																		
	1.02.02.2.02.0041	Pengelolaan pelayanan kesehatan orang dengan HIV (ODHIV)																		
			Jumlah orang dengan HIV (ODHIV) yang mendapatkan pelayanan kesehatan sesuai standar				1 Orang	21 Orang	0,00	160.000,00	160.000,00	160.000,00	Kab. Sleman, Tempel, Semua Kel/Desa	PENDAPATAN ASLI DAERAH (PAD)	Memperkuat pembangunan sumber daya manusia (SDM), sains, teknologi, pendidikan, kesehatan, prestasi olahraga, kesetaraan gender, serta penguatan peran perempuan, pemuda (generasi milenial dan generasi Z), dan penyandang disabilitas.	3 . `M e n i n g k a t Kualitas Kesehatan 3 . `M e n i n g k a t Kualitas Kesehatan			506.000,00	DINAS KESEHATAN
	1.02.02.2.02.0041	Pengelolaan pelayanan kesehatan orang dengan HIV (ODHIV)																		
	1.02.02.2.02.0042	Pengelolaan pelayanan kesehatan Malaria																		

NO	KODE	URUSAN / BIDANG URUSAN / PROGRAM / OUTCOME / KEGIATAN / SUB KEGIATAN	INDIKATOR PROGRAM / KEGIATAN / SUB KEGIATAN	TARGET AKHIR PERIODE RENSTRA OPD	REALISASI CAPAIAN RENJA OPD TAHUN 2024	PRAKIRAAN CAPAIAN TARGET RENJA OPD TAHUN 2025	CAPAIAN KINERJA DAN KERANGKA PENDANAAN										KELOMPOK SASARAN	PRAKIRAAN MAJU RENCANA TAHUN 2027		PERANGKAT DAERAH PENANGGUNG JAWAB
							TARGET 2026		PAGU INDIKATIF (Rp)			Bertambah/Berkurang (10-12)	LOKASI	SUMBER DANA	PRIORITAS			TARGET	PAGU INDIKATIF (Rp)	
							SEBELUM	SESUDAH	RKPD 2026	APBD 2026	RKPD PERUBAHAN 2026				NASIONAL	DAERAH				
1	2	3	4	5	6	7	8	9	10	11	12	13	14	15	16	17	18	19	20	21
			Jumlah orang yang mendapatkan pelayanan kesehatan malaria				147 Orang	150 Orang	0,00	30.000,00	30.000,00	30.000,00	Kab. Sleman, Tempel, Semua Kel/Desa	PENDAPATAN ASLI DAERAH (PAD)	Memperkuat pembangunan sumber daya manusia (SDM), sains, teknologi, pendidikan, kesehatan, prestasi olahraga, kesetaraan gender, serta penguatan peran perempuan, pemuda (generasi milenial dan generasi Z), dan penyandang disabilitas.	3 . `M e n i n g k a t Kualitas Kesehatan 3 . `M e n i n g k a t Kualitas Kesehatan			65.000,00	DINAS KESEHATAN
	1.02.02.2.02.0042	Pengelolaan pelayanan kesehatan Malaria																		
	1.02.02.2.02.0046	Pengelolaan upaya kesehatan Ibu dan Anak																		
			Jumlah dokumen hasil pengelolaan upaya kesehatan ibu dan anak				-	1 Dokumen	0,00	200.000,00	200.000,00	200.000,00	Kab. Sleman, Tempel, Semua Kel/Desa	DAK NON FISIK-DANA BOK-BOK PUSKESMAS	Memperkuat pembangunan sumber daya manusia (SDM), sains, teknologi, pendidikan, kesehatan, prestasi olahraga, kesetaraan gender, serta penguatan peran perempuan, pemuda (generasi milenial dan generasi Z), dan penyandang disabilitas.	3 . `M e n i n g k a t Kualitas Kesehatan 3 . `M e n i n g k a t Kualitas Kesehatan			0,00	DINAS KESEHATAN
	1.02.02.2.02.0048	Pengelolaan Layanan Imunisasi																		
			Jumlah Dokumen Hasil Pengelolaan Layanan Imunisasi				1 Dokumen	1 Dokumen	0,00	9.100.000,00	9.100.000,00	9.100.000,00	Kab. Sleman, Tempel, Semua Kel/Desa	PENDAPATAN ASLI DAERAH (PAD) DAK NON FISIK-DANA BOK-BOK PUSKESMAS	Memperkuat pembangunan sumber daya manusia (SDM), sains, teknologi, pendidikan, kesehatan, prestasi olahraga, kesetaraan gender, serta penguatan peran perempuan, pemuda (generasi milenial dan generasi Z), dan penyandang disabilitas.	3 . `M e n i n g k a t Kualitas Kesehatan 3 . `M e n i n g k a t Kualitas Kesehatan			10.000.000,00	DINAS KESEHATAN
	1.02.02.2.02.0048	Pengelolaan Layanan Imunisasi																		
3.	**1.02.05**	**PROGRAM PEMBERDAYAAN MASYARAKAT BIDANG KESEHATAN**	**Persentase Posyandu siklus hidup yang aktif Persentase Iklan layanan masyarakat kesehatan yang dipublikasikan**				**65 96, 65 % %, %**	**96 65 % %**	**40.816.544,00**	**32.640.000,00**	**32.640.000,00**	**-7.816.544,00**							**33.000.000,00**	
	1.02.05.2.01	Advokasi, Pemberdayaan, Kemitraan, Peningkatan Peran serta Masyarakat dan Lintas Sektor Tingkat Daerah Kabupaten/Kota	*Jumlah Dokumen Promosi Kesehatan, Advokasi, Kemitraan dan Pemberdayaan Masyarakat*				12 bulan	1 dokumen	25.106.544,00	14.760.000,00	14.760.000,00	-10.346.544,00			Memperkuat pembangunan sumber daya manusia (SDM), sains, teknologi, pendidikan, kesehatan, prestasi olahraga, kesetaraan gender, serta penguatan peran perempuan, pemuda (generasi milenial dan generasi Z), dan penyandang disabilitas.	3 . `M e n i n g k a t Kualitas Kesehatan 3 . `M e n i n g k a t Kualitas Kesehatan	masyarakat		15.000.000,00	DINAS KESEHATAN
	1.02.05.2.01.0001	Peningkatan Upaya Promosi Kesehatan, Advokasi, Kemitraan dan Pemberdayaan Masyarakat																		
			Jumlah Dokumen Promosi Kesehatan, Advokasi, Kemitraan dan Pemberdayaan Masyarakat				1 Dokumen	1 Dokumen	25.106.544,00	14.760.000,00	14.760.000,00	-10.346.544,00	Kab. Sleman, Tempel, Semua Kel/Desa	PENDAPATAN ASLI DAERAH (PAD) DAK NON FISIK-DANA BOK-BOK PUSKESMAS	Memperkuat pembangunan sumber daya manusia (SDM), sains, teknologi, pendidikan, kesehatan, prestasi olahraga, kesetaraan gender, serta penguatan peran perempuan, pemuda (generasi milenial dan generasi Z), dan penyandang disabilitas.	3 . `M e n i n g k a t Kualitas Kesehatan 3 . `M e n i n g k a t Kualitas Kesehatan			15.000.000,00	DINAS KESEHATAN
	1.02.05.2.03	Pengembangan dan Pelaksanaan Upaya Kesehatan Bersumber Daya Masyarakat (UKBM) Tingkat Daerah Kabupaten/Kota	*Jumlah Dokumen Hasil Bimbingan Teknis dan Supervisi Upaya Kesehatan Bersumber Daya Masyarakat (UKBM)*				12 bulan	1 dokumen	15.710.000,00	17.880.000,00	17.880.000,00	2.170.000,00			Memperkuat pembangunan sumber daya manusia (SDM), sains, teknologi, pendidikan, kesehatan, prestasi olahraga, kesetaraan gender, serta penguatan peran perempuan, pemuda (generasi milenial dan generasi Z), dan penyandang disabilitas.	3 . `M e n i n g k a t Kualitas Kesehatan 3 . `M e n i n g k a t Kualitas Kesehatan	Masyarakat		18.000.000,00	DINAS KESEHATAN
	1.02.05.2.03.0001	Bimbingan Teknis dan Supervisi Pengembangan dan Pelaksanaan Upaya Kesehatan Bersumber Daya Masyarakat (UKBM)																		
			Jumlah Dokumen Hasil Bimbingan Teknis dan Supervisi Upaya Kesehatan Bersumber Daya Masyarakat (UKBM)				1 Dokumen	1 Dokumen	15.710.000,00	17.880.000,00	17.880.000,00	2.170.000,00	Kab. Sleman, Tempel, Semua Kel/Desa	PENDAPATAN ASLI DAERAH (PAD) DAK NON FISIK-DANA BOK-BOK PUSKESMAS	Memperkuat pembangunan sumber daya manusia (SDM), sains, teknologi, pendidikan, kesehatan, prestasi olahraga, kesetaraan gender, serta penguatan peran perempuan, pemuda (generasi milenial dan generasi Z), dan penyandang disabilitas.	3 . `M e n i n g k a t Kualitas Kesehatan 3 . `M e n i n g k a t Kualitas Kesehatan			18.000.000,00	DINAS KESEHATAN
		PUSAT KESEHATAN MASYARAKAT TURI							**3.501.659.000,00**	**3.170.327.375,00**	**3.429.901.140,00**	**-71.757.860,00**							**196.476.390,00**	
	1	**URUSAN PEMERINTAHAN WAJIB YANG BERKAITAN DENGAN PELAYANAN DASAR**							**3.501.659.000,00**	**3.170.327.375,00**	**3.429.901.140,00**	**-71.757.860,00**							**196.476.390,00**	
	1.02	**URUSAN PEMERINTAHAN BIDANG KESEHATAN**							**3.501.659.000,00**	**3.170.327.375,00**	**3.429.901.140,00**	**-71.757.860,00**							**196.476.390,00**	

NO	KODE	URUSAN / BIDANG URUSAN / PROGRAM / OUTCOME / KEGIATAN / SUB KEGIATAN	INDIKATOR PROGRAM / KEGIATAN / SUB KEGIATAN	TARGET AKHIR PERIODE RENSTRA OPD	REALISASI CAPAIAN RENJA OPD TAHUN 2024	PRAKIRAAN CAPAIAN TARGET RENJA OPD TAHUN 2025	CAPAIAN KINERJA DAN KERANGKA PENDANAAN										KELOMPOK SASARAN	PRAKIRAAN MAJU RENCANA TAHUN 2027		PERANGKAT DAERAH PENANGGUNG JAWAB
							TARGET 2026		PAGU INDIKATIF (Rp)			Bertambah/Berkurang (10-12)	LOKASI	SUMBER DANA	PRIORITAS			TARGET	PAGU INDIKATIF (Rp)	
							SEBELUM	SESUDAH	RKPD 2026	APBD 2026	RKPD PERUBAHAN 2026				NASIONAL	DAERAH				
1	2	3	4	5	6	7	8	9	10	11	12	13	14	15	16	17	18	19	20	21
1.	**1.02.01**	**PROGRAM PENUNJANG URUSAN PEMERINTAHAN DAERAH KABUPATEN/KOTA**	**Persentase pemenuhan layananan administrasi dan sarana prasarana perkantoran Persentase pemenuhan layanan perencanaan dan keuangan**				**100 %**	**100 100 % %**	**2.572.220.000,00**	**2.554.820.000,00**	**2.810.193.765,00**	**-2.572.220.000,00**							**0,00**	
	1.02.01.2.02	Administrasi Keuangan Perangkat Daerah	*Jumlah Dokumen Penatausahaan dan Pengujian/Verifikasi Keuangan SKPD*				-	1 Dokumen	52.620.000,00	67.020.000,00	67.020.000,00	14.400.000,00			Memperkuat reformasi politik, hukum dan birokrasi, serta memperkuat pencegahan dan pemberantasan korupsi, narkoba, judi, dan penyeludupan.	7. `M e n i n g k a t Tata Kelola Pemerintahan 7. `M e n i n g k a t Tata Kelola Pemerintahan	-		0,00	DINAS KESEHATAN
	1.02.01.2.02.0003	Pelaksanaan Penatausahaan dan Pengujian/Verifikasi Keuangan SKPD																		
			Jumlah Dokumen Penatausahaan dan Pengujian/Verifikasi Keuangan SKPD				1 Dokumen	1 Dokumen	52.620.000,00	67.020.000,00	67.020.000,00	14.400.000,00	Kab. Sleman, Turi, Semua Kel/Desa	PENDAPATAN ASLI DAERAH (PAD)	Memperkuat reformasi politik, hukum dan birokrasi, serta memperkuat pencegahan dan pemberantasan korupsi, narkoba, judi, dan penyeludupan.	7. `M e n i n g k a t Tata Kelola Pemerintahan 7. `M e n i n g k a t Tata Kelola Pemerintahan			0,00	DINAS KESEHATAN
	1.02.01.2.08	Penyediaan Jasa Penunjang Urusan Pemerintahan Daerah	*Jumlah Laporan Penyediaan Jasa Komunikasi, Sumber Daya Air dan Listrik yang Disediakan*				-	1 Dokumen	69.600.000,00	37.800.000,00	33.600.000,00	-36.000.000,00			Memperkuat reformasi politik, hukum dan birokrasi, serta memperkuat pencegahan dan pemberantasan korupsi, narkoba, judi, dan penyeludupan.	7. `M e n i n g k a t Tata Kelola Pemerintahan 7. `M e n i n g k a t Tata Kelola Pemerintahan	-		0,00	DINAS KESEHATAN
	1.02.01.2.08.0002	Penyediaan Jasa Komunikasi, Sumber Daya Air dan Listrik																		
			Jumlah Laporan Penyediaan Jasa Komunikasi, Sumber Daya Air dan Listrik yang Disediakan				1 Laporan	1 Laporan	69.600.000,00	37.800.000,00	33.600.000,00	-36.000.000,00	Kab. Sleman, Turi, Semua Kel/Desa	PENDAPATAN ASLI DAERAH (PAD)	Memperkuat reformasi politik, hukum dan birokrasi, serta memperkuat pencegahan dan pemberantasan korupsi, narkoba, judi, dan penyeludupan.	7. `M e n i n g k a t Tata Kelola Pemerintahan 7. `M e n i n g k a t Tata Kelola Pemerintahan			0,00	DINAS KESEHATAN
	1.02.01.2.10	Peningkatan Pelayanan BLUD	*Jumlah BLUD yang menyediakan pelayanan dan penunjang pelayanan*				12 bulan	1 Unit	2.450.000.000,00	2.450.000.000,00	2.709.573.765,00	259.573.765,00			Memperkuat pembangunan sumber daya manusia (SDM), sains, teknologi, pendidikan, kesehatan, prestasi olahraga, kesetaraan gender, serta penguatan peran perempuan, pemuda (generasi milenial dan generasi Z), dan penyandang disabilitas.	7. `M e n i n g k a t Tata Kelola Pemerintahan 7. `M e n i n g k a t Tata Kelola Pemerintahan	-		0,00	DINAS KESEHATAN
	1.02.01.2.10.0001	Pelayanan dan Penunjang Pelayanan BLUD																		
			Jumlah BLUD yang Menyediakan Pelayanan dan Penunjang Pelayanan				1 Unit Kerja	1 Unit Kerja	2.450.000.000,00	2.450.000.000,00	2.709.573.765,00	259.573.765,00	Kab. Sleman, Turi, Semua Kel/Desa	PENDAPATAN DARI BLUD	Memperkuat pembangunan sumber daya manusia (SDM), sains, teknologi, pendidikan, kesehatan, prestasi olahraga, kesetaraan gender, serta penguatan peran perempuan, pemuda (generasi milenial dan generasi Z), dan penyandang disabilitas.	7. `M e n i n g k a t Tata Kelola Pemerintahan 7. `M e n i n g k a t Tata Kelola Pemerintahan			0,00	DINAS KESEHATAN
2.	**1.02.02**	**PROGRAM PEMENUHAN UPAYA KESEHATAN PERORANGAN DAN UPAYA KESEHATAN MASYARAKAT**	**Persentase kapanewon melakukan kegiatan forum kapanewon sehat Indeks capaian SPM bidang kesehatan Angka keberhasilan pengobatan tuberkulosis (treatment success rate) (%) Persentase Pemenuhan Sarana, Prasarana, Alat Kesehatan (SPA) sesuai standar Prevalensi Wasting (gizi kurang dan gizi buruk) pada balita Persentase Akreditasi Paripurna Cakupan imunisasi bayi lengkap**				**88 , 4,45 83,31 87 , 100 100 75,2 99,06 65 , 100 86 100 89,94 rasio % % indeks % % % % %**	**100 100 87 69 2,5 100 98,06 % indeks % % % %**	**892.699.000,00**	**580.852.375,00**	**585.052.375,00**	**-696.222.610,00**							**196.476.390,00**	
	1.02.02.2.01	Penyediaan Fasilitas Pelayanan Kesehatan untuk UKM dan UKP Kewenangan Daerah Kabupaten/Kota	*Jumlah Keluarga yang sudah dikunjungi dan diintervensi kesehatannya oleh tenaga kesehatan Jumlah Sarana, Prasarana dan Alat Kesehatan yang Telah Dilakukan Rehabilitasi dan Pemeliharaan Oleh Puskesmas*				-	225 Keluarga 41 Unit	49.650.000,00	49.780.000,00	49.780.000,00	130.000,00			Memperkuat pembangunan sumber daya manusia (SDM), sains, teknologi, pendidikan, kesehatan, prestasi olahraga, kesetaraan gender, serta penguatan peran perempuan, pemuda (generasi milenial dan generasi Z), dan penyandang disabilitas.	5. `M e m p e r k u a Infrastruktur untuk Pelayanan publik 5. `M e m p e r k u a Infrastruktur untuk Pelayanan publik	-		0,00	DINAS KESEHATAN
	1.02.02.2.01.0009	Rehabilitasi dan Pemeliharaan Puskesmas																		

NO	KODE	URUSAN / BIDANG URUSAN / PROGRAM / OUTCOME / KEGIATAN / SUB KEGIATAN	INDIKATOR PROGRAM / KEGIATAN / SUB KEGIATAN	TARGET AKHIR PERIODE RENSTRA OPD	REALISASI CAPAIAN RENJA OPD TAHUN 2024	PRAKIRAAN CAPAIAN TARGET RENJA OPD TAHUN 2025	CAPAIAN KINERJA DAN KERANGKA PENDANAAN										KELOMPOK SASARAN	PRAKIRAAN MAJU RENCANA TAHUN 2027		PERANGKAT DAERAH PENANGGUNG JAWAB
							TARGET 2026		PAGU INDIKATIF (Rp)			Bertambah/Berkurang (10-12)	LOKASI	SUMBER DANA	PRIORITAS			TARGET	PAGU INDIKATIF (Rp)	
							SEBELUM	SESUDAH	RKPD 2026	APBD 2026	RKPD PERUBAHAN 2026				NASIONAL	DAERAH				
1	2	3	4	5	6	7	8	9	10	11	12	13	14	15	16	17	18	19	20	21
			Jumlah Sarana, Prasarana dan Alat Kesehatan yang Telah Dilakukan Rehabilitasi dan Pemeliharaan Oleh Puskesmas				36 Unit	41 Unit	49.650.000,00	49.780.000,00	49.780.000,00	130.000,00	-	PENDAPATAN ASLI DAERAH (PAD)	Memperkuat pembangunan sumber daya manusia (SDM), sains, teknologi, pendidikan, kesehatan, prestasi olahraga, kesetaraan gender, serta penguatan peran perempuan, pemuda (generasi milenial dan generasi Z), dan penyandang disabilitas.	5 . `M e m p e r k u a Infrastruktur untuk Pelayanan publik 5 . `M e m p e r k u a Infrastruktur untuk Pelayanan publik			0,00	DINAS KESEHATAN
	1.02.02.2.02	Penyediaan Layanan Kesehatan untuk UKM dan UKP Rujukan Tingkat Daerah Kabupaten/Kota	*Jumlah Anak Usia Pendidikan Dasar yang Mendapatkan Pelayanan Kesehatan Sesuai Standar* *Jumlah Balita yang Mendapatkan Pelayanan Kesehatan Sesuai Standar* *Jumlah Bayi Baru Lahir yang Mendapatkan Pelayanan Kesehatan Sesuai Standar* *Jumlah Dokumen Hasil Operasional Pelayanan Puskesmas* *Jumlah Dokumen Hasil Pelayanan Kesehatan Penyakit Menular dan Tidak Menular* *Jumlah dokumen hasil pengelolaan pelayanan imunisasi* *Jumlah dokumen hasil pengelolaan pelayanan kelanjutusiaan* *Jumlah Dokumen Hasil Pengelolaan Pelayanan Kesehatan Gizi Masyarakat* *Jumlah Dokumen Hasil Pengelolaan Pelayanan Kesehatan Kerja dan Olahraga* *Jumlah Dokumen Hasil Pengelolaan Pelayanan Kesehatan Lingkungan* *Jumlah Dokumen Hasil Pengelolaan Surveilans Kesehatan* *Jumlah Dokumen Hasil Pengelolaan Upaya Kesehatan Ibu dan Anak* *Jumlah Dokumen Pengelolaan Pelayanan Kesehatan Reproduksi* *Jumlah Dokumen Promosi Kesehatan, Advokasi, Kemitraan dan Pemberdayaan Masyarakat* *Jumlah Ibu Bersalin yang Mendapatkan Pelayanan Kesehatan Sesuai Standar* *Jumlah Ibu Hamil yang Mendapatkan Pelayanan Kesehatan Sesuai Standar* *Jumlah orang dengan HIV (ODHIV) yang mendapatkan pelayanan kesehatan sesuai standar* *Jumlah Orang dengan Masalah Kejiwaan (ODMK) yang Mendapatkan Pelayanan Kesehatan* *Jumlah Orang dengan Tuberculosis yang mendapatkan pelayanan sesuai standar* *Jumlah Orang Terduga Menderita HIV yang Mendapatkan Pelayanan Sesuai Standar* *Jumlah Orang Terduga Menderita Tuberkulosis yang Mendapatkan Pelayanan Sesuai Standar* *Jumlah Orang yang mendapatkan pelayanan kesehatan malaria* *Jumlah Orang yang Mendapatkan Pelayanan Kesehatan Orang dengan Gangguan Jiwa Berat Sesuai Standar* *Jumlah Penderita Diabetes Melitus yang Mendapatkan Pelayanan Kesehatan Sesuai Standar* *Jumlah Penderita Hipertensi yang Mendapatkan Pelayanan Kesehatan Sesuai Standar* *Jumlah Penduduk Usia Lanjut yang Mendapatkan Pelayanan Kesehatan Sesuai Standar* *Jumlah Penduduk Usia Produktif yang Mendapatkan Pelayanan Kesehatan Sesuai Standar* *Puskesmas Terakreditasi*				12 bulan	1244 Orang 1389 Orang 150 Orang 1549 Orang 1982 Orang 1 Dokumen 1 Dokumen 1 Unit 30 Orang 339 Orang 4506 Orang 528 Orang 5581 Orang 562 Orang 641 Orang 89 Orang 95 Orang	843.049.000,00	531.072.375,00	535.272.375,00	-307.776.625,00			Memperkuat pembangunan sumber daya manusia (SDM), sains, teknologi, pendidikan, kesehatan, prestasi olahraga, kesetaraan gender, serta penguatan peran perempuan, pemuda (generasi milenial dan generasi Z), dan penyandang disabilitas.	3 . `M e n i n g k a t Kualitas Kesehatan 3 . `M e n i n g k a t Kualitas Kesehatan	-		196.476.390,00	DINAS KESEHATAN
	1.02.02.2.02.0001	Pengelolaan Pelayanan Kesehatan Ibu Hamil																		
			Jumlah Ibu Hamil yang Mendapatkan Pelayanan Kesehatan Sesuai Standar				444 Orang	339 Orang	2.360.000,00	18.580.000,00	18.580.000,00	16.220.000,00	Kab. Sleman, Turi, Semua Kel/Desa	PENDAPATAN ASLI DAERAH (PAD) DAK NON FISIK-DANA BOK-BOK PUSKESMAS	Memperkuat pembangunan sumber daya manusia (SDM), sains, teknologi, pendidikan, kesehatan, prestasi olahraga, kesetaraan gender, serta penguatan peran perempuan, pemuda (generasi milenial dan generasi Z), dan penyandang disabilitas.	3 . `M e n i n g k a t Kualitas Kesehatan 3 . `M e n i n g k a t Kualitas Kesehatan			0,00	DINAS KESEHATAN
	1.02.02.2.02.0002	Pengelolaan Pelayanan Kesehatan Ibu Bersalin																		

NO	KODE	URUSAN / BIDANG URUSAN / PROGRAM / OUTCOME / KEGIATAN / SUB KEGIATAN	INDIKATOR PROGRAM / KEGIATAN / SUB KEGIATAN	TARGET AKHIR PERIODE RENSTRA OPD	REALISASI CAPAIAN RENJA OPD TAHUN 2024	PRAKIRAAN CAPAIAN TARGET RENJA OPD TAHUN 2025	CAPAIAN KINERJA DAN KERANGKA PENDANAAN										KELOMPOK SASARAN	PRAKIRAAN MAJU RENCANA TAHUN 2027		PERANGKAT DAERAH PENANGGUNG JAWAB
							TARGET 2026		PAGU INDIKATIF (Rp)			Bertambah/Berkurang (10-12)	LOKASI	SUMBER DANA	PRIORITAS			TARGET	PAGU INDIKATIF (Rp)	
							SEBELUM	SESUDAH	RKPD 2026	APBD 2026	RKPD PERUBAHAN 2026				NASIONAL	DAERAH				
1	2	3	4	5	6	7	8	9	10	11	12	13	14	15	16	17	18	19	20	21
			Jumlah Ibu Bersalin yang Mendapatkan Pelayanan Kesehatan Sesuai Standar				444 Orang	339 Orang	6.200.000,00	1.500.000,00	5.700.000,00	-500.000,00	Kab. Sleman, Turi, Semua Kel/Desa	PENDAPATAN ASLI DAERAH (PAD)	Memperkuat pembangunan sumber daya manusia (SDM), sains, teknologi, pendidikan, kesehatan, prestasi olahraga, kesetaraan gender, serta penguatan peran perempuan, pemuda (generasi milenial dan generasi Z), dan penyandang disabilitas.	3 . `M e n i n g k a t Kualitas Kesehatan 3 . `M e n i n g k a t Kualitas Kesehatan			0,00	DINAS KESEHATAN
	1.02.02.2.02.0003	Pengelolaan Pelayanan Kesehatan Bayi Baru Lahir																		
			Jumlah Bayi Baru Lahir yang Mendapatkan Pelayanan Kesehatan Sesuai Standar				444 Orang	339 Orang	880.000,00	360.000,00	360.000,00	-520.000,00	Kab. Sleman, Turi, Semua Kel/Desa	PENDAPATAN ASLI DAERAH (PAD)	Memperkuat pembangunan sumber daya manusia (SDM), sains, teknologi, pendidikan, kesehatan, prestasi olahraga, kesetaraan gender, serta penguatan peran perempuan, pemuda (generasi milenial dan generasi Z), dan penyandang disabilitas.	3 . `M e n i n g k a t Kualitas Kesehatan 3 . `M e n i n g k a t Kualitas Kesehatan			0,00	DINAS KESEHATAN
	1.02.02.2.02.0004	Pengelolaan Pelayanan Kesehatan Balita																		
			Jumlah Balita yang Mendapatkan Pelayanan Kesehatan Sesuai Standar				1978 Orang	1982 Orang	8.400.000,00	6.550.000,00	6.550.000,00	-1.850.000,00	Kab. Sleman, Turi, Semua Kel/Desa	PENDAPATAN ASLI DAERAH (PAD)	Memperkuat pembangunan sumber daya manusia (SDM), sains, teknologi, pendidikan, kesehatan, prestasi olahraga, kesetaraan gender, serta penguatan peran perempuan, pemuda (generasi milenial dan generasi Z), dan penyandang disabilitas.	3 . `M e n i n g k a t Kualitas Kesehatan 3 . `M e n i n g k a t Kualitas Kesehatan			0,00	DINAS KESEHATAN
	1.02.02.2.02.0005	Pengelolaan Pelayanan Kesehatan pada Usia Pendidikan Dasar																		
			Jumlah Anak Usia Pendidikan Dasar yang Mendapatkan Pelayanan Kesehatan Sesuai Standar				4506 Orang	4506 Orang	7.270.000,00	19.200.000,00	19.200.000,00	11.930.000,00	Kab. Sleman, Turi, Semua Kel/Desa	PENDAPATAN ASLI DAERAH (PAD) DAK NON FISIK-DANA BOK-BOK PUSKESMAS	Memperkuat pembangunan sumber daya manusia (SDM), sains, teknologi, pendidikan, kesehatan, prestasi olahraga, kesetaraan gender, serta penguatan peran perempuan, pemuda (generasi milenial dan generasi Z), dan penyandang disabilitas.	3 . `M e n i n g k a t Kualitas Kesehatan 3 . `M e n i n g k a t Kualitas Kesehatan			0,00	DINAS KESEHATAN
	1.02.02.2.02.0006	Pengelolaan Pelayanan Kesehatan pada Usia Produktif																		
			Jumlah Penduduk Usia Produktif yang Mendapatkan Pelayanan Kesehatan Sesuai Standar				11504 Orang	11549 Orang	16.580.000,00	3.320.000,00	3.320.000,00	-13.260.000,00	Kab. Sleman, Turi, Semua Kel/Desa	PENDAPATAN ASLI DAERAH (PAD)	Memperkuat pembangunan sumber daya manusia (SDM), sains, teknologi, pendidikan, kesehatan, prestasi olahraga, kesetaraan gender, serta penguatan peran perempuan, pemuda (generasi milenial dan generasi Z), dan penyandang disabilitas.	3 . `M e n i n g k a t Kualitas Kesehatan 3 . `M e n i n g k a t Kualitas Kesehatan			0,00	DINAS KESEHATAN
	1.02.02.2.02.0007	Pengelolaan Pelayanan Kesehatan pada Usia Lanjut																		
			Jumlah Penduduk Usia Lanjut yang Mendapatkan Pelayanan Kesehatan Sesuai Standar				5541 Orang	5581 Orang	3.590.000,00	2.150.000,00	2.150.000,00	-1.440.000,00	Kab. Sleman, Turi, Semua Kel/Desa	PENDAPATAN ASLI DAERAH (PAD)	Memperkuat pembangunan sumber daya manusia (SDM), sains, teknologi, pendidikan, kesehatan, prestasi olahraga, kesetaraan gender, serta penguatan peran perempuan, pemuda (generasi milenial dan generasi Z), dan penyandang disabilitas.	3 . `M e n i n g k a t Kualitas Kesehatan 3 . `M e n i n g k a t Kualitas Kesehatan			0,00	DINAS KESEHATAN
	1.02.02.2.02.0008	Pengelolaan Pelayanan Kesehatan Penderita Hipertensi																		
			Jumlah Penderita Hipertensi yang Mendapatkan Pelayanan Kesehatan Sesuai Standar				1179 Orang	1244 Orang	8.571.600,00	4.050.000,00	4.050.000,00	-4.521.600,00	Kab. Sleman, Turi, Semua Kel/Desa	PENDAPATAN ASLI DAERAH (PAD)	Memperkuat pembangunan sumber daya manusia (SDM), sains, teknologi, pendidikan, kesehatan, prestasi olahraga, kesetaraan gender, serta penguatan peran perempuan, pemuda (generasi milenial dan generasi Z), dan penyandang disabilitas.	3 . `M e n i n g k a t Kualitas Kesehatan 3 . `M e n i n g k a t Kualitas Kesehatan			0,00	DINAS KESEHATAN
	1.02.02.2.02.0009	Pengelolaan Pelayanan Kesehatan Penderita Diabetes Melitus																		

NO	KODE	URUSAN / BIDANG URUSAN / PROGRAM / OUTCOME / KEGIATAN / SUB KEGIATAN	INDIKATOR PROGRAM / KEGIATAN / SUB KEGIATAN	TARGET AKHIR PERIODE RENSTRA OPD	REALISASI CAPAIAN RENJA OPD TAHUN 2024	PRAKIRAAN CAPAIAN TARGET RENJA OPD TAHUN 2025	CAPAIAN KINERJA DAN KERANGKA PENDANAAN										KELOMPOK SASARAN	PRAKIRAAN MAJU RENCANA TAHUN 2027		PERANGKAT DAERAH PENANGGUNG JAWAB
							TARGET 2026		PAGU INDIKATIF (Rp)			Bertambah/Berkurang (10-12)	LOKASI	SUMBER DANA	PRIORITAS			TARGET	PAGU INDIKATIF (Rp)	
							SEBELUM	SESUDAH	RKPD 2026	APBD 2026	RKPD PERUBAHAN 2026				NASIONAL	DAERAH				
1	2	3	4	5	6	7	8	9	10	11	12	13	14	15	16	17	18	19	20	21
			Jumlah Penderita Diabetes Melitus yang Mendapatkan Pelayanan Kesehatan Sesuai Standar				567 Orang	641 Orang	10.400.000,00	6.200.000,00	6.200.000,00	-4.200.000,00	Kab. Sleman, Turi, Semua Kel/Desa	PENDAPATAN ASLI DAERAH (PAD)	Memperkuat pembangunan sumber daya manusia (SDM), sains, teknologi, pendidikan, kesehatan, prestasi olahraga, kesetaraan gender, serta penguatan peran perempuan, pemuda (generasi milenial dan generasi Z), dan penyandang disabilitas.	3 . `M e n i n g k a t Kualitas Kesehatan 3 . `M e n i n g k a t Kualitas Kesehatan			0,00	DINAS KESEHATAN
	1.02.02.2.02.0010	Pengelolaan Pelayanan Kesehatan Orang dengan Gangguan Jiwa Berat																		
			Jumlah Orang yang Mendapatkan Pelayanan Kesehatan Orang dengan Gangguan Jiwa Berat Sesuai Standar				99 Orang	95 Orang	9.138.000,00	6.467.000,00	6.467.000,00	-2.671.000,00	Kab. Sleman, Turi, Semua Kel/Desa	PENDAPATAN ASLI DAERAH (PAD) DAK NON FISIK-DANA BOK-BOK PUSKESMAS	Memperkuat pembangunan sumber daya manusia (SDM), sains, teknologi, pendidikan, kesehatan, prestasi olahraga, kesetaraan gender, serta penguatan peran perempuan, pemuda (generasi milenial dan generasi Z), dan penyandang disabilitas.	3 . `M e n i n g k a t Kualitas Kesehatan 3 . `M e n i n g k a t Kualitas Kesehatan			0,00	DINAS KESEHATAN
	1.02.02.2.02.0011	Pengelolaan Pelayanan Kesehatan Orang Terduga Tuberkulosis																		
			Jumlah Orang Terduga Menderita Tuberkulosis yang Mendapatkan Pelayanan Sesuai Standar				487 Orang	528 Orang	13.035.000,00	10.100.000,00	10.100.000,00	-2.935.000,00	Kab. Sleman, Turi, Semua Kel/Desa	PENDAPATAN ASLI DAERAH (PAD) DAK NON FISIK-DANA BOK-BOK PUSKESMAS	Memperkuat pembangunan sumber daya manusia (SDM), sains, teknologi, pendidikan, kesehatan, prestasi olahraga, kesetaraan gender, serta penguatan peran perempuan, pemuda (generasi milenial dan generasi Z), dan penyandang disabilitas.	3 . `M e n i n g k a t Kualitas Kesehatan 3 . `M e n i n g k a t Kualitas Kesehatan			0,00	DINAS KESEHATAN
	1.02.02.2.02.0012	Pengelolaan Pelayanan Kesehatan Orang dengan Risiko Terinfeksi HIV																		
			Jumlah Orang Terduga Menderita HIV yang Mendapatkan Pelayanan Sesuai Standar				524 Orang	562 Orang	10.690.000,00	7.485.000,00	7.485.000,00	-3.205.000,00	Kab. Sleman, Turi, Semua Kel/Desa	PENDAPATAN ASLI DAERAH (PAD)	Memperkuat pembangunan sumber daya manusia (SDM), sains, teknologi, pendidikan, kesehatan, prestasi olahraga, kesetaraan gender, serta penguatan peran perempuan, pemuda (generasi milenial dan generasi Z), dan penyandang disabilitas.	3 . `M e n i n g k a t Kualitas Kesehatan 3 . `M e n i n g k a t Kualitas Kesehatan			0,00	DINAS KESEHATAN
	1.02.02.2.02.0015	Pengelolaan Pelayanan Kesehatan Gizi Masyarakat																		
			Jumlah Dokumen Hasil Pengelolaan Pelayanan Kesehatan Gizi Masyarakat				1 Dokumen	1 Dokumen	17.220.000,00	136.790.000,00	136.790.000,00	119.570.000,00	Kab. Sleman, Turi, Semua Kel/Desa	PENDAPATAN ASLI DAERAH (PAD) DAK NON FISIK-DANA BOK-BOK PUSKESMAS	Memperkuat pembangunan sumber daya manusia (SDM), sains, teknologi, pendidikan, kesehatan, prestasi olahraga, kesetaraan gender, serta penguatan peran perempuan, pemuda (generasi milenial dan generasi Z), dan penyandang disabilitas.	3 . `M e n i n g k a t Kualitas Kesehatan 3 . `M e n i n g k a t Kualitas Kesehatan			0,00	DINAS KESEHATAN
	1.02.02.2.02.0016	Pengelolaan Pelayanan Kesehatan Kerja dan Olahraga																		
			Jumlah Dokumen Hasil Pengelolaan Pelayanan Kesehatan Kerja dan Olahraga				1 Dokumen	1 Dokumen	3.000.000,00	2.250.000,00	2.250.000,00	-750.000,00	Kab. Sleman, Turi, Semua Kel/Desa	PENDAPATAN ASLI DAERAH (PAD)	Memperkuat pembangunan sumber daya manusia (SDM), sains, teknologi, pendidikan, kesehatan, prestasi olahraga, kesetaraan gender, serta penguatan peran perempuan, pemuda (generasi milenial dan generasi Z), dan penyandang disabilitas.	3 . `M e n i n g k a t Kualitas Kesehatan 3 . `M e n i n g k a t Kualitas Kesehatan			0,00	DINAS KESEHATAN
	1.02.02.2.02.0017	Pengelolaan Pelayanan Kesehatan Lingkungan																		
			Jumlah Dokumen Hasil Pengelolaan Pelayanan Kesehatan Lingkungan				1 Dokumen	1 Dokumen	22.900.000,00	9.850.000,00	9.850.000,00	-13.050.000,00	Kab. Sleman, Turi, Semua Kel/Desa	PENDAPATAN ASLI DAERAH (PAD) DAK NON FISIK-DANA BOK-BOK PUSKESMAS	Memperkuat pembangunan sumber daya manusia (SDM), sains, teknologi, pendidikan, kesehatan, prestasi olahraga, kesetaraan gender, serta penguatan peran perempuan, pemuda (generasi milenial dan generasi Z), dan penyandang disabilitas.	3 . `M e n i n g k a t Kualitas Kesehatan 3 . `M e n i n g k a t Kualitas Kesehatan			0,00	DINAS KESEHATAN
	1.02.02.2.02.0018	Pengelolaan Pelayanan Promosi Kesehatan																		

NO	KODE	URUSAN / BIDANG URUSAN / PROGRAM / OUTCOME / KEGIATAN / SUB KEGIATAN	INDIKATOR PROGRAM / KEGIATAN / SUB KEGIATAN	TARGET AKHIR PERIODE RENSTRA OPD	REALISASI CAPAIAN RENJA OPD TAHUN 2024	PRAKIRAAN CAPAIAN TARGET RENJA OPD TAHUN 2025	CAPAIAN KINERJA DAN KERANGKA PENDANAAN										KELOMPOK SASARAN	PRAKIRAAN MAJU RENCANA TAHUN 2027		PERANGKAT DAERAH PENANGGUNG JAWAB
							TARGET 2026		PAGU INDIKATIF (Rp)			Bertambah/Berkurang (10-12)	LOKASI	SUMBER DANA	PRIORITAS			TARGET	PAGU INDIKATIF (Rp)	
							SEBELUM	SESUDAH	RKPD 2026	APBD 2026	RKPD PERUBAHAN 2026				NASIONAL	DAERAH				
1	2	3	4	5	6	7	8	9	10	11	12	13	14	15	16	17	18	19	20	21
			Jumlah Dokumen Hasil Pengelolaan Pelayanan Promosi Kesehatan				1 Dokumen	1 Dokumen	24.750.000,00	16.300.000,00	16.300.000,00	-8.450.000,00	Kab. Sleman, Turi, Semua Kel/Desa	PENDAPATAN ASLI DAERAH (PAD)	Memperkuat pembangunan sumber daya manusia (SDM), sains, teknologi, pendidikan, kesehatan, prestasi olahraga, kesetaraan gender, serta penguatan peran perempuan, pemuda (generasi milenial dan generasi Z), dan penyandang disabilitas.	3 . `M e n i n g k a t Kualitas Kesehatan 3 . `M e n i n g k a t Kualitas Kesehatan			0,00	DINAS KESEHATAN
	1.02.02.2.02.0020	Pengelolaan Surveilans Kesehatan																		
			Jumlah Dokumen Hasil Pengelolaan Surveilans Kesehatan				1 Dokumen	1 Dokumen	11.120.000,00	45.070.000,00	45.070.000,00	33.950.000,00	Kab. Sleman, Turi, Semua Kel/Desa	PENDAPATAN ASLI DAERAH (PAD) DAK NON FISIK-DANA BOK-BOK PUSKESMAS	Memperkuat pembangunan sumber daya manusia (SDM), sains, teknologi, pendidikan, kesehatan, prestasi olahraga, kesetaraan gender, serta penguatan peran perempuan, pemuda (generasi milenial dan generasi Z), dan penyandang disabilitas.	3 . `M e n i n g k a t Kualitas Kesehatan 3 . `M e n i n g k a t Kualitas Kesehatan			0,00	DINAS KESEHATAN
	1.02.02.2.02.0021	Pengelolaan Pelayanan Kesehatan Orang dengan Masalah Kesehatan Jiwa (ODMK)																		
			Jumlah Orang dengan Masalah Kejiwaan (ODMK) yang Mendapatkan Pelayanan Kesehatan				-	1389 Orang	0,00	17.600.000,00	17.600.000,00	17.600.000,00	Kab. Sleman, Turi, Semua Kel/Desa	DAK NON FISIK-DANA BOK-BOK PUSKESMAS	Memperkuat pembangunan sumber daya manusia (SDM), sains, teknologi, pendidikan, kesehatan, prestasi olahraga, kesetaraan gender, serta penguatan peran perempuan, pemuda (generasi milenial dan generasi Z), dan penyandang disabilitas.	4 . `M e n i n g k a t Kualitas SDM 4 . `M e n i n g k a t Kualitas SDM			0,00	DINAS KESEHATAN
	1.02.02.2.02.0025	Pelayanan Kesehatan Penyakit Menular dan Tidak Menular																		
			Jumlah Dokumen Hasil Pelayanan Kesehatan Penyakit Menular dan Tidak Menular				-	1 Dokumen	0,00	14.550.000,00	14.550.000,00	14.550.000,00	Kab. Sleman, Turi, Semua Kel/Desa	DAK NON FISIK-DANA BOK-BOK PUSKESMAS	Memperkuat pembangunan sumber daya manusia (SDM), sains, teknologi, pendidikan, kesehatan, prestasi olahraga, kesetaraan gender, serta penguatan peran perempuan, pemuda (generasi milenial dan generasi Z), dan penyandang disabilitas.	4 . `M e n i n g k a t Kualitas SDM 4 . `M e n i n g k a t Kualitas SDM			0,00	DINAS KESEHATAN
	1.02.02.2.02.0033	Operasional Pelayanan Puskesmas																		
			Jumlah Dokumen Operasional Pelayanan Puskesmas				1 Dokumen	1 Dokumen	653.854.400,00	187.120.375,00	187.120.375,00	-466.734.025,00	Kab. Sleman, Turi, Wonokerto Kab. Sleman, Turi, Girikerto Kab. Sleman, Turi, Donokerto Kab. Sleman, Turi, Bangunkerto	PENDAPATAN ASLI DAERAH (PAD) DAK NON FISIK-DANA BOK-BOK PUSKESMAS SISA DAK NON FISIK-DANA BOK-BOK PUSKESMAS	Memperkuat pembangunan sumber daya manusia (SDM), sains, teknologi, pendidikan, kesehatan, prestasi olahraga, kesetaraan gender, serta penguatan peran perempuan, pemuda (generasi milenial dan generasi Z), dan penyandang disabilitas.	3 . `M e n i n g k a t Kualitas Kesehatan 3 . `M e n i n g k a t Kualitas Kesehatan			196.476.390,00	DINAS KESEHATAN
	1.02.02.2.02.0040	Pengelolaan pelayanan kesehatan orang dengan Tuberkulosis																		
			Jumlah orang dengan Tuberkulosis yang mendapatkan pelayanan kesehatan sesuai standar				15 Orang	89 Orang	10.900.000,00	900.000,00	900.000,00	-10.000.000,00	Kab. Sleman, Turi, Semua Kel/Desa	PENDAPATAN ASLI DAERAH (PAD)	Memperkuat pembangunan sumber daya manusia (SDM), sains, teknologi, pendidikan, kesehatan, prestasi olahraga, kesetaraan gender, serta penguatan peran perempuan, pemuda (generasi milenial dan generasi Z), dan penyandang disabilitas.	3 . `M e n i n g k a t Kualitas Kesehatan 3 . `M e n i n g k a t Kualitas Kesehatan			0,00	DINAS KESEHATAN
	1.02.02.2.02.0041	Pengelolaan pelayanan kesehatan orang dengan HIV (ODHIV)																		
			Jumlah orang dengan HIV (ODHIV) yang mendapatkan pelayanan kesehatan sesuai standar				300 Orang	30 Orang	390.000,00	390.000,00	390.000,00	0,00	Kab. Sleman, Turi, Semua Kel/Desa	PENDAPATAN ASLI DAERAH (PAD)	Memperkuat pembangunan sumber daya manusia (SDM), sains, teknologi, pendidikan, kesehatan, prestasi olahraga, kesetaraan gender, serta penguatan peran perempuan, pemuda (generasi milenial dan generasi Z), dan penyandang disabilitas.	3 . `M e n i n g k a t Kualitas Kesehatan 3 . `M e n i n g k a t Kualitas Kesehatan			0,00	DINAS KESEHATAN
	1.02.02.2.02.0042	Pengelolaan pelayanan kesehatan Malaria																		

NO	KODE	URUSAN / BIDANG URUSAN / PROGRAM / OUTCOME / KEGIATAN / SUB KEGIATAN	INDIKATOR PROGRAM / KEGIATAN / SUB KEGIATAN	TARGET AKHIR PERIODE RENSTRA OPD	REALISASI CAPAIAN RENJA OPD TAHUN 2024	PRAKIRAAN CAPAIAN TARGET RENJA OPD TAHUN 2025	CAPAIAN KINERJA DAN KERANGKA PENDANAAN										KELOMPOK SASARAN	PRAKIRAAN MAJU RENCANA TAHUN 2027		PERANGKAT DAERAH PENANGGUNG JAWAB
							TARGET 2026		PAGU INDIKATIF (Rp)			Bertambah/Berkurang (10-12)	LOKASI	SUMBER DANA	PRIORITAS			TARGET	PAGU INDIKATIF (Rp)	
							SEBELUM	SESUDAH	RKPD 2026	APBD 2026	RKPD PERUBAHAN 2026				NASIONAL	DAERAH				
1	2	3	4	5	6	7	8	9	10	11	12	13	14	15	16	17	18	19	20	21
			Jumlah orang yang mendapatkan pelayanan kesehatan malaria				147 Orang	150 Orang	1.800.000,00	1.690.000,00	1.690.000,00	-110.000,00	Kab. Sleman, Turi, Semua Kel/Desa	PENDAPATAN ASLI DAERAH (PAD)	Memperkuat pembangunan sumber daya manusia (SDM), sains, teknologi, pendidikan, kesehatan, prestasi olahraga, kesetaraan gender, serta penguatan peran perempuan, pemuda (generasi milenial dan generasi Z), dan penyandang disabilitas.	3 . `M e n i n g k a t Kualitas Kesehatan 3 . `M e n i n g k a t Kualitas Kesehatan			0,00	DINAS KESEHATAN
	1.02.02.2.02.0046	Pengelolaan upaya kesehatan Ibu dan Anak																		
			Jumlah dokumen hasil pengelolaan upaya kesehatan ibu dan anak				-	1 Dokumen	0,00	600.000,00	600.000,00	600.000,00	Kab. Sleman, Turi, Semua Kel/Desa	DAK NON FISIK-DANA BOK-BOK PUSKESMAS	Memperkuat pembangunan sumber daya manusia (SDM), sains, teknologi, pendidikan, kesehatan, prestasi olahraga, kesetaraan gender, serta penguatan peran perempuan, pemuda (generasi milenial dan generasi Z), dan penyandang disabilitas.	4 . `M e n i n g k a t Kualitas SDM 4 . `M e n i n g k a t Kualitas SDM			0,00	DINAS KESEHATAN
	1.02.02.2.02.0048	Pengelolaan Layanan Imunisasi																		
			Jumlah Dokumen Hasil Pengelolaan Layanan Imunisasi				-	1 Dokumen	0,00	12.000.000,00	12.000.000,00	12.000.000,00	Kab. Sleman, Turi, Semua Kel/Desa	DAK NON FISIK-DANA BOK-BOK PUSKESMAS	Memperkuat pembangunan sumber daya manusia (SDM), sains, teknologi, pendidikan, kesehatan, prestasi olahraga, kesetaraan gender, serta penguatan peran perempuan, pemuda (generasi milenial dan generasi Z), dan penyandang disabilitas.	4 . `M e n i n g k a t Kualitas SDM 4 . `M e n i n g k a t Kualitas SDM			0,00	DINAS KESEHATAN
3.	**1.02.05**	**PROGRAM PEMBERDAYAAN MASYARAKAT BIDANG KESEHATAN**	**Persentase Iklan layanan masyarakat kesehatan yang dipublikasikan Persentase posyandu aktif**				**96 65 % %**	**65 78 % %**	**36.740.000,00**	**34.655.000,00**	**34.655.000,00**	**-36.740.000,00**							**0,00**	
	1.02.05.2.01	Advokasi, Pemberdayaan, Kemitraan, Peningkatan Peran serta Masyarakat dan Lintas Sektor Tingkat Daerah Kabupaten/Kota	*Jumlah Dokumen Promosi Kesehatan, Advokasi, Kemitraan dan Pemberdayaan Masyarakat*				-	1 Dokumen	12.200.000,00	6.000.000,00	6.000.000,00	-6.200.000,00			Memperkuat pembangunan sumber daya manusia (SDM), sains, teknologi, pendidikan, kesehatan, prestasi olahraga, kesetaraan gender, serta penguatan peran perempuan, pemuda (generasi milenial dan generasi Z), dan penyandang disabilitas.	3 . `M e n i n g k a t Kualitas Kesehatan 3 . `M e n i n g k a t Kualitas Kesehatan	-		0,00	DINAS KESEHATAN
	1.02.05.2.01.0001	Peningkatan Upaya Promosi Kesehatan, Advokasi, Kemitraan dan Pemberdayaan Masyarakat																		
			Jumlah Dokumen Promosi Kesehatan, Advokasi, Kemitraan dan Pemberdayaan Masyarakat				1 Dokumen	1 Dokumen	12.200.000,00	6.000.000,00	6.000.000,00	-6.200.000,00	Kab. Sleman, Turi, Semua Kel/Desa	PENDAPATAN ASLI DAERAH (PAD) DAK NON FISIK-DANA BOK-BOK PUSKESMAS	Memperkuat pembangunan sumber daya manusia (SDM), sains, teknologi, pendidikan, kesehatan, prestasi olahraga, kesetaraan gender, serta penguatan peran perempuan, pemuda (generasi milenial dan generasi Z), dan penyandang disabilitas.	3 . `M e n i n g k a t Kualitas Kesehatan 3 . `M e n i n g k a t Kualitas Kesehatan			0,00	DINAS KESEHATAN
	1.02.05.2.03	Pengembangan dan Pelaksanaan Upaya Kesehatan Bersumber Daya Masyarakat (UKBM) Tingkat Daerah Kabupaten/Kota	*Jumlah Dokumen Hasil Bimbingan Teknis dan Supervisi Upaya Kesehatan Bersumber Daya Masyarakat (UKBM)*				-	1 Dokumen	24.540.000,00	28.655.000,00	28.655.000,00	4.115.000,00			Memperkuat pembangunan sumber daya manusia (SDM), sains, teknologi, pendidikan, kesehatan, prestasi olahraga, kesetaraan gender, serta penguatan peran perempuan, pemuda (generasi milenial dan generasi Z), dan penyandang disabilitas.	3 . `M e n i n g k a t Kualitas Kesehatan 3 . `M e n i n g k a t Kualitas Kesehatan	-		0,00	DINAS KESEHATAN
	1.02.05.2.03.0001	Bimbingan Teknis dan Supervisi Pengembangan dan Pelaksanaan Upaya Kesehatan Bersumber Daya Masyarakat (UKBM)																		
			Jumlah Dokumen Hasil Bimbingan Teknis dan Supervisi Upaya Kesehatan Bersumber Daya Masyarakat (UKBM)				1 Dokumen	1 Dokumen	24.540.000,00	28.655.000,00	28.655.000,00	4.115.000,00	Kab. Sleman, Turi, Semua Kel/Desa	PENDAPATAN ASLI DAERAH (PAD) DAK NON FISIK-DANA BOK-BOK PUSKESMAS	Memperkuat pembangunan sumber daya manusia (SDM), sains, teknologi, pendidikan, kesehatan, prestasi olahraga, kesetaraan gender, serta penguatan peran perempuan, pemuda (generasi milenial dan generasi Z), dan penyandang disabilitas.	3 . `M e n i n g k a t Kualitas Kesehatan 3 . `M e n i n g k a t Kualitas Kesehatan			0,00	DINAS KESEHATAN
		PUSAT KESEHATAN MASYARAKAT PAKEM							**3.369.939.100,00**	**2.973.720.000,00**	**3.154.936.532,00**	**-215.002.568,00**							**3.210.650.000,00**	
	1	**URUSAN PEMERINTAHAN WAJIB YANG BERKAITAN DENGAN PELAYANAN DASAR**							**3.369.939.100,00**	**2.973.720.000,00**	**3.154.936.532,00**	**-215.002.568,00**							**3.210.650.000,00**	
	1.02	**URUSAN PEMERINTAHAN BIDANG KESEHATAN**							**3.369.939.100,00**	**2.973.720.000,00**	**3.154.936.532,00**	**-215.002.568,00**							**3.210.650.000,00**	
1.	**1.02.01**	**PROGRAM PENUNJANG URUSAN PEMERINTAHAN DAERAH KABUPATEN/KOTA**	**Persentase pemenuhan layanan perencanaan dan keuangan**				**100 %**	**100 %**	**2.296.425.000,00**	**2.240.700.000,00**	**2.421.916.532,00**	**3.575.000,00**							**2.300.000.000,00**	

NO	KODE	URUSAN / BIDANG URUSAN / PROGRAM / OUTCOME / KEGIATAN / SUB KEGIATAN	INDIKATOR PROGRAM / KEGIATAN / SUB KEGIATAN	TARGET AKHIR PERIODE RENSTRA OPD	REALISASI CAPAIAN RENJA OPD TAHUN 2024	PRAKIRAAN CAPAIAN TARGET RENJA OPD TAHUN 2025	CAPAIAN KINERJA DAN KERANGKA PENDANAAN										KELOMPOK SASARAN	PRAKIRAAN MAJU RENCANA TAHUN 2027		PERANGKAT DAERAH PENANGGUNG JAWAB
							TARGET 2026		PAGU INDIKATIF (Rp)			Bertambah/Berkurang (10-12)	LOKASI	SUMBER DANA	PRIORITAS			TARGET	PAGU INDIKATIF (Rp)	
							SEBELUM	SESUDAH	RKPD 2026	APBD 2026	RKPD PERUBAHAN 2026				NASIONAL	DAERAH				
1	2	3	4	5	6	7	8	9	10	11	12	13	14	15	16	17	18	19	20	21
	1.02.01.2.02	Administrasi Keuangan Perangkat Daerah	*Jumlah Dokumen Penatausahaan dan Pengujian/Verifikasi Keuangan SKPD*				-	1 dokumen	53.220.000,00	64.800.000,00	64.800.000,00	11.580.000,00			Memperkuat reformasi politik, hukum dan birokrasi, serta memperkuat pencegahan dan pemberantasan korupsi, narkoba, judi, dan penyeludupan.	5 . `M e m p e r k u a Infrastruktur untuk Pelayanan publik 5 . `M e m p e r k u a Infrastruktur untuk Pelayanan publik	-		54.000.000,00	DINAS KESEHATAN
	1.02.01.2.02.0003	Pelaksanaan Penatausahaan dan Pengujian/Verifikasi Keuangan SKPD																		
			Jumlah Dokumen Penatausahaan dan Pengujian/Verifikasi Keuangan SKPD				1 Dokumen	1 Dokumen	53.220.000,00	64.800.000,00	64.800.000,00	11.580.000,00	Kab. Sleman, Pakem, Semua Kel/Desa	PENDAPATAN ASLI DAERAH (PAD)	Memperkuat reformasi politik, hukum dan birokrasi, serta memperkuat pencegahan dan pemberantasan korupsi, narkoba, judi, dan penyeludupan.	5 . `M e m p e r k u a Infrastruktur untuk Pelayanan publik 5 . `M e m p e r k u a Infrastruktur untuk Pelayanan publik			54.000.000,00	DINAS KESEHATAN
	1.02.01.2.06	Administrasi Umum Perangkat Daerah	*Jumlah Laporan Penyediaan Jasa Komunikasi, Sumber Daya Air dan Listrik yang Disediakan (Laporan)*				-	1 dokumen	40.405.000,00	0,00	0,00	-40.405.000,00			Memperkuat reformasi politik, hukum dan birokrasi, serta memperkuat pencegahan dan pemberantasan korupsi, narkoba, judi, dan penyeludupan.	5 . `M e m p e r k u a Infrastruktur untuk Pelayanan publik 5 . `M e m p e r k u a Infrastruktur untuk Pelayanan publik	-		42.000.000,00	DINAS KESEHATAN
	1.02.01.2.06.0005	Penyediaan Barang Cetakan dan Penggandaan																		
			Jumlah Paket Barang Cetakan dan Penggandaan yang Disediakan				1 Paket	1 Paket	40.405.000,00	0,00	0,00	-40.405.000,00	Kab. Sleman, Pakem, Semua Kel/Desa	PENDAPATAN ASLI DAERAH (PAD)	Memperkuat reformasi politik, hukum dan birokrasi, serta memperkuat pencegahan dan pemberantasan korupsi, narkoba, judi, dan penyeludupan.	5 . `M e m p e r k u a Infrastruktur untuk Pelayanan publik 5 . `M e m p e r k u a Infrastruktur untuk Pelayanan publik			42.000.000,00	DINAS KESEHATAN
	1.02.01.2.08	Penyediaan Jasa Penunjang Urusan Pemerintahan Daerah	*Jumlah Laporan Penyediaan Jasa Komunikasi, Sumber Daya Air dan Listrik yang Disediakan (Laporan)*				-	1 dokumen	61.200.000,00	34.300.000,00	34.300.000,00	-26.900.000,00			Memperkuat reformasi politik, hukum dan birokrasi, serta memperkuat pencegahan dan pemberantasan korupsi, narkoba, judi, dan penyeludupan.	5 . `M e m p e r k u a Infrastruktur untuk Pelayanan publik 5 . `M e m p e r k u a Infrastruktur untuk Pelayanan publik	-		62.000.000,00	DINAS KESEHATAN
	1.02.01.2.08.0002	Penyediaan Jasa Komunikasi, Sumber Daya Air dan Listrik																		
			Jumlah Laporan Penyediaan Jasa Komunikasi, Sumber Daya Air dan Listrik yang Disediakan				1 Laporan	1 Laporan	61.200.000,00	34.300.000,00	34.300.000,00	-26.900.000,00	Kab. Sleman, Pakem, Semua Kel/Desa	PENDAPATAN ASLI DAERAH (PAD)	Memperkuat reformasi politik, hukum dan birokrasi, serta memperkuat pencegahan dan pemberantasan korupsi, narkoba, judi, dan penyeludupan.	5 . `M e m p e r k u a Infrastruktur untuk Pelayanan publik 5 . `M e m p e r k u a Infrastruktur untuk Pelayanan publik			62.000.000,00	DINAS KESEHATAN
	1.02.01.2.10	Peningkatan Pelayanan BLUD	*Jumlah laporan layanan BLUD*				-	1 dokumen	2.141.600.000,00	2.141.600.000,00	2.322.816.532,00	181.216.532,00			Memperkuat pembangunan sumber daya manusia (SDM), sains, teknologi, pendidikan, kesehatan, prestasi olahraga, kesetaraan gender, serta penguatan peran perempuan, pemuda (generasi milenial dan generasi Z), dan penyandang disabilitas.	5 . `M e m p e r k u a Infrastruktur untuk Pelayanan publik 5 . `M e m p e r k u a Infrastruktur untuk Pelayanan publik	-		2.142.000.000,00	DINAS KESEHATAN
	1.02.01.2.10.0001	Pelayanan dan Penunjang Pelayanan BLUD																		
			Jumlah BLUD yang Menyediakan Pelayanan dan Penunjang Pelayanan				1 Unit Kerja	1 Unit Kerja	2.141.600.000,00	2.141.600.000,00	2.322.816.532,00	181.216.532,00	Kab. Sleman, Pakem, Semua Kel/Desa	PENDAPATAN DARI BLUD	Memperkuat pembangunan sumber daya manusia (SDM), sains, teknologi, pendidikan, kesehatan, prestasi olahraga, kesetaraan gender, serta penguatan peran perempuan, pemuda (generasi milenial dan generasi Z), dan penyandang disabilitas.	5 . `M e m p e r k u a Infrastruktur untuk Pelayanan publik 5 . `M e m p e r k u a Infrastruktur untuk Pelayanan publik			2.142.000.000,00	DINAS KESEHATAN
2.	**1.02.02**	**PROGRAM PEMENUHAN UPAYA KESEHATAN PERORANGAN DAN UPAYA KESEHATAN MASYARAKAT**	**Angka keberhasilan pengobatan tuberkulosis (treatment success rate) (%) Persentase Pemenuhan Sarana, Prasarana, Alat Kesehatan (SPA) sesuai standar Indeks Capaian SPM Bidang Kesehatan Cakupan imunisasi bayi lengkap Prevalensi Wasting (gizi kurang dan gizi buruk) pada balita**				**99,06 100 97,94 95,1 88 86 75,2 4,45 65 87 89,94 83,31 % % % % % % % % % % %**	**87 71 100 99,20 3,88 % % % % %**	**1.006.546.100,00**	**710.110.000,00**	**710.110.000,00**	**-120.896.100,00**							**885.650.000,00**	

NO	KODE	URUSAN / BIDANG URUSAN / PROGRAM / OUTCOME / KEGIATAN / SUB KEGIATAN	INDIKATOR PROGRAM / KEGIATAN / SUB KEGIATAN	TARGET AKHIR PERIODE RENSTRA OPD	REALISASI CAPAIAN RENJA OPD TAHUN 2024	PRAKIRAAN CAPAIAN TARGET RENJA OPD TAHUN 2025	CAPAIAN KINERJA DAN KERANGKA PENDANAAN										KELOMPOK SASARAN	PRAKIRAAN MAJU RENCANA TAHUN 2027		PERANGKAT DAERAH PENANGGUNG JAWAB
							TARGET 2026		PAGU INDIKATIF (Rp)			Bertambah/Berkurang (10-12)	LOKASI	SUMBER DANA	PRIORITAS			TARGET	PAGU INDIKATIF (Rp)	
							SEBELUM	SESUDAH	RKPD 2026	APBD 2026	RKPD PERUBAHAN 2026				NASIONAL	DAERAH				
1	2	3	4	5	6	7	8	9	10	11	12	13	14	15	16	17	18	19	20	21
	1.02.02.2.01	Penyediaan Fasilitas Pelayanan Kesehatan untuk UKM dan UKP Kewenangan Daerah Kabupaten/Kota	*Jumlah keluarga yang sudah dikunjungi dan diintervensi kesehatnnya oleh tenaga kesehatan Puskesmas* *Jumlah Sarana, Prasarana dan Alat Kesehatan yang Telah Dilakukan Rehabilitasi dan Pemeliharaan oleh Fasilitas Kesehatan Lainnya*				-	1 unit 208 keluarga	64.396.000,00	1.400.000,00	1.400.000,00	-62.996.000,00			Memperkuat pembangunan sumber daya manusia (SDM), sains, teknologi, pendidikan, kesehatan, prestasi olahraga, kesetaraan gender, serta penguatan peran perempuan, pemuda (generasi milenial dan generasi Z), dan penyandang disabilitas.	3 . `M e n i n g k a t Kualitas Kesehatan 3 . `M e n i n g k a t Kualitas Kesehatan	-		67.000.000,00	DINAS KESEHATAN
	1.02.02.2.01.0009	Rehabilitasi dan Pemeliharaan Puskesmas																		
			Jumlah Sarana, Prasarana dan Alat Kesehatan yang Telah Dilakukan Rehabilitasi dan Pemeliharaan Oleh Puskesmas				11 Unit	11 Unit	62.446.000,00	0,00	0,00	-62.446.000,00	Kab. Sleman, Pakem, Semua Kel/Desa	PENDAPATAN ASLI DAERAH (PAD)	Memperkuat pembangunan sumber daya manusia (SDM), sains, teknologi, pendidikan, kesehatan, prestasi olahraga, kesetaraan gender, serta penguatan peran perempuan, pemuda (generasi milenial dan generasi Z), dan penyandang disabilitas.	3 . `M e n i n g k a t Kualitas Kesehatan 3 . `M e n i n g k a t Kualitas Kesehatan			64.000.000,00	DINAS KESEHATAN
	1.02.02.2.01.0024	Pengelolaan Pelayanan Kesehatan Dasar Melalui Pendekatan Keluarga																		
			Jumlah Keluarga yang Sudah Dikunjungi dan Diintervensi Masalah Kesehatannya oleh Tenaga Kesehatan Puskesmas				10 Keluarga	208 Keluarga	1.950.000,00	1.400.000,00	1.400.000,00	-550.000,00	Kab. Sleman, Pakem, Semua Kel/Desa	PENDAPATAN ASLI DAERAH (PAD)	Memperkuat pembangunan sumber daya manusia (SDM), sains, teknologi, pendidikan, kesehatan, prestasi olahraga, kesetaraan gender, serta penguatan peran perempuan, pemuda (generasi milenial dan generasi Z), dan penyandang disabilitas.	3 . `M e n i n g k a t Kualitas Kesehatan 3 . `M e n i n g k a t Kualitas Kesehatan			3.000.000,00	DINAS KESEHATAN
	1.02.02.2.02	Penyediaan Layanan Kesehatan untuk UKM dan UKP Rujukan Tingkat Daerah Kabupaten/Kota	*Jumlah Bayi Baru Lahir yang Mendapatkan Pelayanan Kesehatan Sesuai Standar* *Jumlah Ibu Bersalin yang Mendapatkan Pelayanan Kesehatan Sesuai Standar* *Jumlah Ibu Hamil yang Mendapatkan Pelayanan Kesehatan Sesuai Standar* *Jumlah orang dengan Tuberkulosis yang mendapatkan pelayanan kesehatan sesuai standar* *Jumlah Orang Terduga Menderita HIV yang Mendapatkan Pelayanan Sesuai Standar* *Jumlah Penderita Hipertensi yang Mendapatkan Pelayanan Kesehatan Sesuai Standar*				-	1948 orang 360 orang 783 orang 91 orang	942.150.100,00	708.710.000,00	708.710.000,00	-233.440.100,00			Memperkuat pembangunan sumber daya manusia (SDM), sains, teknologi, pendidikan, kesehatan, prestasi olahraga, kesetaraan gender, serta penguatan peran perempuan, pemuda (generasi milenial dan generasi Z), dan penyandang disabilitas.	3 . `M e n i n g k a t Kualitas Kesehatan 3 . `M e n i n g k a t Kualitas Kesehatan	-		818.650.000,00	DINAS KESEHATAN
	1.02.02.2.02.0001	Pengelolaan Pelayanan Kesehatan Ibu Hamil																		
			Jumlah Ibu Hamil yang Mendapatkan Pelayanan Kesehatan Sesuai Standar				361 Orang	360 Orang	16.375.000,00	62.815.000,00	62.815.000,00	46.440.000,00	Kab. Sleman, Pakem, Semua Kel/Desa	PENDAPATAN ASLI DAERAH (PAD) DAK NON FISIK-DANA BOK-BOK PUSKESMAS	Memperkuat pembangunan sumber daya manusia (SDM), sains, teknologi, pendidikan, kesehatan, prestasi olahraga, kesetaraan gender, serta penguatan peran perempuan, pemuda (generasi milenial dan generasi Z), dan penyandang disabilitas.	3 . `M e n i n g k a t Kualitas Kesehatan 3 . `M e n i n g k a t Kualitas Kesehatan			65.000.000,00	DINAS KESEHATAN
	1.02.02.2.02.0002	Pengelolaan Pelayanan Kesehatan Ibu Bersalin																		
			Jumlah Ibu Bersalin yang Mendapatkan Pelayanan Kesehatan Sesuai Standar				361 Orang	361 Orang	1.850.000,00	1.500.000,00	1.500.000,00	-350.000,00	Kab. Sleman, Pakem, Semua Kel/Desa	PENDAPATAN ASLI DAERAH (PAD)	Memperkuat pembangunan sumber daya manusia (SDM), sains, teknologi, pendidikan, kesehatan, prestasi olahraga, kesetaraan gender, serta penguatan peran perempuan, pemuda (generasi milenial dan generasi Z), dan penyandang disabilitas.	3 . `M e n i n g k a t Kualitas Kesehatan 3 . `M e n i n g k a t Kualitas Kesehatan			3.000.000,00	DINAS KESEHATAN
	1.02.02.2.02.0003	Pengelolaan Pelayanan Kesehatan Bayi Baru Lahir																		
			Jumlah Bayi Baru Lahir yang Mendapatkan Pelayanan Kesehatan Sesuai Standar				348 Orang	360 Orang	650.000,00	140.000,00	140.000,00	-510.000,00	Kab. Sleman, Pakem, Semua Kel/Desa	PENDAPATAN ASLI DAERAH (PAD)	Memperkuat pembangunan sumber daya manusia (SDM), sains, teknologi, pendidikan, kesehatan, prestasi olahraga, kesetaraan gender, serta penguatan peran perempuan, pemuda (generasi milenial dan generasi Z), dan penyandang disabilitas.	3 . `M e n i n g k a t Kualitas Kesehatan 3 . `M e n i n g k a t Kualitas Kesehatan			1.000.000,00	DINAS KESEHATAN
	1.02.02.2.02.0004	Pengelolaan Pelayanan Kesehatan Balita																		

NO	KODE	URUSAN / BIDANG URUSAN / PROGRAM / OUTCOME / KEGIATAN / SUB KEGIATAN	INDIKATOR PROGRAM / KEGIATAN / SUB KEGIATAN	TARGET AKHIR PERIODE RENSTRA OPD	REALISASI CAPAIAN RENJA OPD TAHUN 2024	PRAKIRAAN CAPAIAN TARGET RENJA OPD TAHUN 2025	CAPAIAN KINERJA DAN KERANGKA PENDANAAN										KELOMPOK SASARAN	PRAKIRAAN MAJU RENCANA TAHUN 2027		PERANGKAT DAERAH PENANGGUNG JAWAB
							TARGET 2026		PAGU INDIKATIF (Rp)			Bertambah/Berkurang (10-12)	LOKASI	SUMBER DANA	PRIORITAS			TARGET	PAGU INDIKATIF (Rp)	
							SEBELUM	SESUDAH	RKPD 2026	APBD 2026	RKPD PERUBAHAN 2026				NASIONAL	DAERAH				
1	2	3	4	5	6	7	8	9	10	11	12	13	14	15	16	17	18	19	20	21
			Jumlah Balita yang Mendapatkan Pelayanan Kesehatan Sesuai Standar				1978 Orang	1978 Orang	40.600.000,00	27.100.000,00	27.100.000,00	-13.500.000,00	Kab. Sleman, Pakem, Semua Kel/Desa	PENDAPATAN ASLI DAERAH (PAD)	Memperkuat pembangunan sumber daya manusia (SDM), sains, teknologi, pendidikan, kesehatan, prestasi olahraga, kesetaraan gender, serta penguatan peran perempuan, pemuda (generasi milenial dan generasi Z), dan penyandang disabilitas.	3 . `M e n i n g k a t Kualitas Kesehatan 3 . `M e n i n g k a t Kualitas Kesehatan			41.000.000,00	DINAS KESEHATAN
	1.02.02.2.02.0005	Pengelolaan Pelayanan Kesehatan pada Usia Pendidikan Dasar																		
			Jumlah Anak Usia Pendidikan Dasar yang Mendapatkan Pelayanan Kesehatan Sesuai Standar				6448 Orang	6448 Orang	18.795.000,00	16.305.000,00	16.305.000,00	-2.490.000,00	Kab. Sleman, Pakem, Semua Kel/Desa	PENDAPATAN ASLI DAERAH (PAD) DAK NON FISIK-DANA BOK-BOK PUSKESMAS	Memperkuat pembangunan sumber daya manusia (SDM), sains, teknologi, pendidikan, kesehatan, prestasi olahraga, kesetaraan gender, serta penguatan peran perempuan, pemuda (generasi milenial dan generasi Z), dan penyandang disabilitas.	3 . `M e n i n g k a t Kualitas Kesehatan 3 . `M e n i n g k a t Kualitas Kesehatan			17.500.000,00	DINAS KESEHATAN
	1.02.02.2.02.0006	Pengelolaan Pelayanan Kesehatan pada Usia Produktif																		
			Jumlah Penduduk Usia Produktif yang Mendapatkan Pelayanan Kesehatan Sesuai Standar				16425 Orang	16488 Orang	26.915.000,00	12.850.000,00	12.850.000,00	-14.065.000,00	Kab. Sleman, Pakem, Semua Kel/Desa	PENDAPATAN ASLI DAERAH (PAD)	Memperkuat pembangunan sumber daya manusia (SDM), sains, teknologi, pendidikan, kesehatan, prestasi olahraga, kesetaraan gender, serta penguatan peran perempuan, pemuda (generasi milenial dan generasi Z), dan penyandang disabilitas.	3 . `M e n i n g k a t Kualitas Kesehatan 3 . `M e n i n g k a t Kualitas Kesehatan			27.500.000,00	DINAS KESEHATAN
	1.02.02.2.02.0007	Pengelolaan Pelayanan Kesehatan pada Usia Lanjut																		
			Jumlah Penduduk Usia Lanjut yang Mendapatkan Pelayanan Kesehatan Sesuai Standar				5557 Orang	5592 Orang	40.410.000,00	17.100.000,00	17.100.000,00	-23.310.000,00	Kab. Sleman, Pakem, Semua Kel/Desa	PENDAPATAN ASLI DAERAH (PAD)	Memperkuat pembangunan sumber daya manusia (SDM), sains, teknologi, pendidikan, kesehatan, prestasi olahraga, kesetaraan gender, serta penguatan peran perempuan, pemuda (generasi milenial dan generasi Z), dan penyandang disabilitas.	3 . `M e n i n g k a t Kualitas Kesehatan 3 . `M e n i n g k a t Kualitas Kesehatan			41.000.000,00	DINAS KESEHATAN
	1.02.02.2.02.0008	Pengelolaan Pelayanan Kesehatan Penderita Hipertensi																		
			Jumlah Penderita Hipertensi yang Mendapatkan Pelayanan Kesehatan Sesuai Standar				1931 Orang	2039 Orang	10.750.000,00	3.500.000,00	3.500.000,00	-7.250.000,00	Kab. Sleman, Pakem, Semua Kel/Desa	PENDAPATAN ASLI DAERAH (PAD)	Memperkuat pembangunan sumber daya manusia (SDM), sains, teknologi, pendidikan, kesehatan, prestasi olahraga, kesetaraan gender, serta penguatan peran perempuan, pemuda (generasi milenial dan generasi Z), dan penyandang disabilitas.	3 . `M e n i n g k a t Kualitas Kesehatan 3 . `M e n i n g k a t Kualitas Kesehatan			11.500.000,00	DINAS KESEHATAN
	1.02.02.2.02.0009	Pengelolaan Pelayanan Kesehatan Penderita Diabetes Melitus																		
			Jumlah Penderita Diabetes Melitus yang Mendapatkan Pelayanan Kesehatan Sesuai Standar				677 Orang	656 Orang	1.500.000,00	750.000,00	750.000,00	-750.000,00	Kab. Sleman, Pakem, Semua Kel/Desa	PENDAPATAN ASLI DAERAH (PAD)	Memperkuat pembangunan sumber daya manusia (SDM), sains, teknologi, pendidikan, kesehatan, prestasi olahraga, kesetaraan gender, serta penguatan peran perempuan, pemuda (generasi milenial dan generasi Z), dan penyandang disabilitas.	3 . `M e n i n g k a t Kualitas Kesehatan 3 . `M e n i n g k a t Kualitas Kesehatan			2.000.000,00	DINAS KESEHATAN
	1.02.02.2.02.0010	Pengelolaan Pelayanan Kesehatan Orang dengan Gangguan Jiwa Berat																		
			Jumlah Orang yang Mendapatkan Pelayanan Kesehatan Orang dengan Gangguan Jiwa Berat Sesuai Standar				92 Orang	97 Orang	3.305.000,00	3.850.000,00	3.850.000,00	545.000,00	Kab. Sleman, Pakem, Semua Kel/Desa	PENDAPATAN ASLI DAERAH (PAD) DAK NON FISIK-DANA BOK-BOK PUSKESMAS	Memperkuat pembangunan sumber daya manusia (SDM), sains, teknologi, pendidikan, kesehatan, prestasi olahraga, kesetaraan gender, serta penguatan peran perempuan, pemuda (generasi milenial dan generasi Z), dan penyandang disabilitas.	3 . `M e n i n g k a t Kualitas Kesehatan 3 . `M e n i n g k a t Kualitas Kesehatan			4.000.000,00	DINAS KESEHATAN
	1.02.02.2.02.0011	Pengelolaan Pelayanan Kesehatan Orang Terduga Tuberkulosis																		

NO	KODE	URUSAN / BIDANG URUSAN / PROGRAM / OUTCOME / KEGIATAN / SUB KEGIATAN	INDIKATOR PROGRAM / KEGIATAN / SUB KEGIATAN	TARGET AKHIR PERIODE RENSTRA OPD	REALISASI CAPAIAN RENJA OPD TAHUN 2024	PRAKIRAAN CAPAIAN TARGET RENJA OPD TAHUN 2025	CAPAIAN KINERJA DAN KERANGKA PENDANAAN										KELOMPOK SASARAN	PRAKIRAAN MAJU RENCANA TAHUN 2027		PERANGKAT DAERAH PENANGGUNG JAWAB
							TARGET 2026		PAGU INDIKATIF (Rp)			Bertambah/Berkurang (10-12)	LOKASI	SUMBER DANA	PRIORITAS			TARGET	PAGU INDIKATIF (Rp)	
							SEBELUM	SESUDAH	RKPD 2026	APBD 2026	RKPD PERUBAHAN 2026				NASIONAL	DAERAH				
1	2	3	4	5	6	7	8	9	10	11	12	13	14	15	16	17	18	19	20	21
			Jumlah Orang Terduga Menderita Tuberkulosis yang Mendapatkan Pelayanan Sesuai Standar				496 Orang	539 Orang	19.010.000,00	15.660.000,00	15.660.000,00	-3.350.000,00	Kab. Sleman, Pakem, Semua Kel/Desa	PENDAPATAN ASLI DAERAH (PAD) DAK NON FISIK-DANA BOK-BOK PUSKESMAS	Memperkuat pembangunan sumber daya manusia (SDM), sains, teknologi, pendidikan, kesehatan, prestasi olahraga, kesetaraan gender, serta penguatan peran perempuan, pemuda (generasi milenial dan generasi Z), dan penyandang disabilitas.	3 . `M e n i n g k a t Kualitas Kesehatan 3 . `M e n i n g k a t Kualitas Kesehatan			16.000.000,00	DINAS KESEHATAN
	1.02.02.2.02.0012	Pengelolaan Pelayanan Kesehatan Orang dengan Risiko Terinfeksi HIV																		
			Jumlah Orang Terduga Menderita HIV yang Mendapatkan Pelayanan Sesuai Standar				768 Orang	1015 Orang	17.310.100,00	5.860.000,00	5.860.000,00	-11.450.100,00	Kab. Sleman, Pakem, Semua Kel/Desa	PENDAPATAN ASLI DAERAH (PAD)	Memperkuat pembangunan sumber daya manusia (SDM), sains, teknologi, pendidikan, kesehatan, prestasi olahraga, kesetaraan gender, serta penguatan peran perempuan, pemuda (generasi milenial dan generasi Z), dan penyandang disabilitas.	3 . `M e n i n g k a t Kualitas Kesehatan 3 . `M e n i n g k a t Kualitas Kesehatan			12.000.000,00	DINAS KESEHATAN
	1.02.02.2.02.0015	Pengelolaan Pelayanan Kesehatan Gizi Masyarakat																		
			Jumlah Dokumen Hasil Pengelolaan Pelayanan Kesehatan Gizi Masyarakat				1 Dokumen	1 Dokumen	15.290.000,00	257.690.000,00	257.690.000,00	242.400.000,00	Kab. Sleman, Pakem, Semua Kel/Desa	PENDAPATAN ASLI DAERAH (PAD) DAK NON FISIK-DANA BOK-BOK PUSKESMAS	Memperkuat pembangunan sumber daya manusia (SDM), sains, teknologi, pendidikan, kesehatan, prestasi olahraga, kesetaraan gender, serta penguatan peran perempuan, pemuda (generasi milenial dan generasi Z), dan penyandang disabilitas.	3 . `M e n i n g k a t Kualitas Kesehatan 3 . `M e n i n g k a t Kualitas Kesehatan			260.000.000,00	DINAS KESEHATAN
	1.02.02.2.02.0016	Pengelolaan Pelayanan Kesehatan Kerja dan Olahraga																		
			Jumlah Dokumen Hasil Pengelolaan Pelayanan Kesehatan Kerja dan Olahraga				1 Dokumen	1 Dokumen	3.800.000,00	0,00	0,00	-3.800.000,00	Kab. Sleman, Pakem, Semua Kel/Desa	PENDAPATAN ASLI DAERAH (PAD)	Memperkuat pembangunan sumber daya manusia (SDM), sains, teknologi, pendidikan, kesehatan, prestasi olahraga, kesetaraan gender, serta penguatan peran perempuan, pemuda (generasi milenial dan generasi Z), dan penyandang disabilitas.	3 . `M e n i n g k a t Kualitas Kesehatan 3 . `M e n i n g k a t Kualitas Kesehatan			4.000.000,00	DINAS KESEHATAN
	1.02.02.2.02.0017	Pengelolaan Pelayanan Kesehatan Lingkungan																		
			Jumlah Dokumen Hasil Pengelolaan Pelayanan Kesehatan Lingkungan				1 Dokumen	1 Dokumen	58.615.000,00	19.600.000,00	19.600.000,00	-39.015.000,00	Kab. Sleman, Pakem, Semua Kel/Desa	PENDAPATAN ASLI DAERAH (PAD) DAK NON FISIK-DANA BOK-BOK PUSKESMAS	Memperkuat pembangunan sumber daya manusia (SDM), sains, teknologi, pendidikan, kesehatan, prestasi olahraga, kesetaraan gender, serta penguatan peran perempuan, pemuda (generasi milenial dan generasi Z), dan penyandang disabilitas.	3 . `M e n i n g k a t Kualitas Kesehatan 3 . `M e n i n g k a t Kualitas Kesehatan			21.000.000,00	DINAS KESEHATAN
	1.02.02.2.02.0018	Pengelolaan Pelayanan Promosi Kesehatan																		
			Jumlah Dokumen Hasil Pengelolaan Pelayanan Promosi Kesehatan				1 Dokumen	1 Dokumen	15.790.000,00	8.125.000,00	8.125.000,00	-7.665.000,00	Kab. Sleman, Pakem, Semua Kel/Desa	PENDAPATAN ASLI DAERAH (PAD)	Memperkuat pembangunan sumber daya manusia (SDM), sains, teknologi, pendidikan, kesehatan, prestasi olahraga, kesetaraan gender, serta penguatan peran perempuan, pemuda (generasi milenial dan generasi Z), dan penyandang disabilitas.	3 . `M e n i n g k a t Kualitas Kesehatan 3 . `M e n i n g k a t Kualitas Kesehatan			16.000.000,00	DINAS KESEHATAN
	1.02.02.2.02.0019	Pengelolaan Pelayanan Kesehatan Tradisional, Akupuntur, Asuhan Mandiri, dan Tradisional Lainnya																		
			Jumlah Dokumen Hasil Pengelolaan Pelayanan Kesehatan Tradisional, Akupuntur, Asuhan Mandiri dan Tradisional Lainnya				1 Dokumen	1 Dokumen	1.350.000,00	1.350.000,00	1.350.000,00	0,00	Kab. Sleman, Pakem, Semua Kel/Desa	PENDAPATAN ASLI DAERAH (PAD)	Memperkuat pembangunan sumber daya manusia (SDM), sains, teknologi, pendidikan, kesehatan, prestasi olahraga, kesetaraan gender, serta penguatan peran perempuan, pemuda (generasi milenial dan generasi Z), dan penyandang disabilitas.	3 . `M e n i n g k a t Kualitas Kesehatan 3 . `M e n i n g k a t Kualitas Kesehatan			1.500.000,00	DINAS KESEHATAN
	1.02.02.2.02.0020	Pengelolaan Surveilans Kesehatan																		

NO	KODE	URUSAN / BIDANG URUSAN / PROGRAM / OUTCOME / KEGIATAN / SUB KEGIATAN	INDIKATOR PROGRAM / KEGIATAN / SUB KEGIATAN	TARGET AKHIR PERIODE RENSTRA OPD	REALISASI CAPAIAN RENJA OPD TAHUN 2024	PRAKIRAAN CAPAIAN TARGET RENJA OPD TAHUN 2025	CAPAIAN KINERJA DAN KERANGKA PENDANAAN										KELOMPOK SASARAN	PRAKIRAAN MAJU RENCANA TAHUN 2027		PERANGKAT DAERAH PENANGGUNG JAWAB
							TARGET 2026		PAGU INDIKATIF (Rp)			Bertambah/Berkurang (10-12)	LOKASI	SUMBER DANA	PRIORITAS			TARGET	PAGU INDIKATIF (Rp)	
							SEBELUM	SESUDAH	RKPD 2026	APBD 2026	RKPD PERUBAHAN 2026				NASIONAL	DAERAH				
1	2	3	4	5	6	7	8	9	10	11	12	13	14	15	16	17	18	19	20	21
			Jumlah Dokumen Hasil Pengelolaan Surveilans Kesehatan				1 Dokumen	1 Dokumen	1.400.000,00	18.700.000,00	18.700.000,00	17.300.000,00	Kab. Sleman, Pakem, Semua Kel/Desa	PENDAPATAN ASLI DAERAH (PAD) DAK NON FISIK-DANA BOK-BOK PUSKESMAS	Memperkuat pembangunan sumber daya manusia (SDM), sains, teknologi, pendidikan, kesehatan, prestasi olahraga, kesetaraan gender, serta penguatan peran perempuan, pemuda (generasi milenial dan generasi Z), dan penyandang disabilitas.	3 . `M e n i n g k a t Kualitas Kesehatan 3 . `M e n i n g k a t Kualitas Kesehatan			20.000.000,00	DINAS KESEHATAN
	1.02.02.2.02.0021	Pengelolaan Pelayanan Kesehatan Orang dengan Masalah Kesehatan Jiwa (ODMK)																		
			Jumlah Orang dengan Masalah Kejiwaan (ODMK) yang Mendapatkan Pelayanan Kesehatan				10 Orang	1422 Orang	1.820.000,00	15.420.000,00	15.420.000,00	13.600.000,00	Kab. Sleman, Pakem, Semua Kel/Desa	PENDAPATAN ASLI DAERAH (PAD) DAK NON FISIK-DANA BOK-BOK PUSKESMAS	Memperkuat pembangunan sumber daya manusia (SDM), sains, teknologi, pendidikan, kesehatan, prestasi olahraga, kesetaraan gender, serta penguatan peran perempuan, pemuda (generasi milenial dan generasi Z), dan penyandang disabilitas.	3 . `M e n i n g k a t Kualitas Kesehatan 3 . `M e n i n g k a t Kualitas Kesehatan			16.000.000,00	DINAS KESEHATAN
	1.02.02.2.02.0025	Pelayanan Kesehatan Penyakit Menular dan Tidak Menular																		
			Jumlah Dokumen Hasil Pelayanan Kesehatan Penyakit Menular dan Tidak Menular				1 Dokumen	1 Dokumen	7.690.000,00	22.905.000,00	22.905.000,00	15.215.000,00	Kab. Sleman, Pakem, Semua Kel/Desa	PENDAPATAN ASLI DAERAH (PAD) DAK NON FISIK-DANA BOK-BOK PUSKESMAS	Memperkuat pembangunan sumber daya manusia (SDM), sains, teknologi, pendidikan, kesehatan, prestasi olahraga, kesetaraan gender, serta penguatan peran perempuan, pemuda (generasi milenial dan generasi Z), dan penyandang disabilitas.	3 . `M e n i n g k a t Kualitas Kesehatan 3 . `M e n i n g k a t Kualitas Kesehatan			24.000.000,00	DINAS KESEHATAN
	1.02.02.2.02.0029	Penyelenggaraan Kabupaten/Kota Sehat																		
			Jumlah Dokumen Hasil Penyelenggaraan Kabupaten/Kota Sehat				1 Dokumen	1 Dokumen	5.720.000,00	0,00	0,00	-5.720.000,00	Kab. Sleman, Pakem, Semua Kel/Desa	PENDAPATAN ASLI DAERAH (PAD)	Memperkuat pembangunan sumber daya manusia (SDM), sains, teknologi, pendidikan, kesehatan, prestasi olahraga, kesetaraan gender, serta penguatan peran perempuan, pemuda (generasi milenial dan generasi Z), dan penyandang disabilitas.	3 . `M e n i n g k a t Kualitas Kesehatan 3 . `M e n i n g k a t Kualitas Kesehatan			6.000.000,00	DINAS KESEHATAN
	1.02.02.2.02.0033	Operasional Pelayanan Puskesmas																		
			Jumlah Dokumen Operasional Pelayanan Puskesmas				1 Dokumen	1 Dokumen	575.980.000,00	175.000.000,00	175.000.000,00	-400.980.000,00	Kab. Sleman, Pakem, Semua Kel/Desa	PENDAPATAN ASLI DAERAH (PAD) DAK NON FISIK-DANA BOK-BOK PUSKESMAS SISA DAK NON FISIK-DANA BOK-BOK PUSKESMAS	Memperkuat pembangunan sumber daya manusia (SDM), sains, teknologi, pendidikan, kesehatan, prestasi olahraga, kesetaraan gender, serta penguatan peran perempuan, pemuda (generasi milenial dan generasi Z), dan penyandang disabilitas.	3 . `M e n i n g k a t Kualitas Kesehatan 3 . `M e n i n g k a t Kualitas Kesehatan			177.000.000,00	DINAS KESEHATAN
	1.02.02.2.02.0037	Pelaksanaan Kewaspadaan Dini dan Respon Wabah																		
			Jumlah Dokumen Hasil Pelaksanaan Kewaspadaan Dini dan Respon Wabah				1 Dokumen	1 Dokumen	2.250.000,00	1.875.000,00	1.875.000,00	-375.000,00	Kab. Sleman, Pakem, Semua Kel/Desa	PENDAPATAN ASLI DAERAH (PAD)	Memperkuat pembangunan sumber daya manusia (SDM), sains, teknologi, pendidikan, kesehatan, prestasi olahraga, kesetaraan gender, serta penguatan peran perempuan, pemuda (generasi milenial dan generasi Z), dan penyandang disabilitas.	3 . `M e n i n g k a t Kualitas Kesehatan 3 . `M e n i n g k a t Kualitas Kesehatan			2.500.000,00	DINAS KESEHATAN
	1.02.02.2.02.0040	Pengelolaan pelayanan kesehatan orang dengan Tuberkulosis																		
			Jumlah orang dengan Tuberkulosis yang mendapatkan pelayanan kesehatan sesuai standar				511 0	91 0	24.800.000,00	70.000,00	70.000,00	-24.730.000,00	Kab. Sleman, Pakem, Semua Kel/Desa	PENDAPATAN ASLI DAERAH (PAD)	Memperkuat pembangunan sumber daya manusia (SDM), sains, teknologi, pendidikan, kesehatan, prestasi olahraga, kesetaraan gender, serta penguatan peran perempuan, pemuda (generasi milenial dan generasi Z), dan penyandang disabilitas.	3 . `M e n i n g k a t Kualitas Kesehatan 3 . `M e n i n g k a t Kualitas Kesehatan			900.000,00	DINAS KESEHATAN
	1.02.02.2.02.0041	Pengelolaan pelayanan kesehatan orang dengan HIV (ODHIV)																		

NO	KODE	URUSAN / BIDANG URUSAN / PROGRAM / OUTCOME / KEGIATAN / SUB KEGIATAN	INDIKATOR PROGRAM / KEGIATAN / SUB KEGIATAN	TARGET AKHIR PERIODE RENSTRA OPD	REALISASI CAPAIAN RENJA OPD TAHUN 2024	PRAKIRAAN CAPAIAN TARGET RENJA OPD TAHUN 2025	CAPAIAN KINERJA DAN KERANGKA PENDANAAN										KELOMPOK SASARAN	PRAKIRAAN MAJU RENCANA TAHUN 2027		PERANGKAT DAERAH PENANGGUNG JAWAB
							TARGET 2026		PAGU INDIKATIF (Rp)			Bertambah/Berkurang (10-12)	LOKASI	SUMBER DANA	PRIORITAS			TARGET	PAGU INDIKATIF (Rp)	
							SEBELUM	SESUDAH	RKPD 2026	APBD 2026	RKPD PERUBAHAN 2026				NASIONAL	DAERAH				
1	2	3	4	5	6	7	8	9	10	11	12	13	14	15	16	17	18	19	20	21
			Jumlah orang dengan HIV (ODHIV) yang mendapatkan pelayanan kesehatan sesuai standar				25 Orang	31 Orang	5.775.000,00	3.500.000,00	3.500.000,00	-2.275.000,00	Kab. Sleman, Pakem, Semua Kel/Desa	PENDAPATAN ASLI DAERAH (PAD)	Memperkuat pembangunan sumber daya manusia (SDM), sains, teknologi, pendidikan, kesehatan, prestasi olahraga, kesetaraan gender, serta penguatan peran perempuan, pemuda (generasi milenial dan generasi Z), dan penyandang disabilitas.	3 . `M e n i n g k a t Kualitas Kesehatan 3 . `M e n i n g k a t Kualitas Kesehatan			6.000.000,00	DINAS KESEHATAN
	1.02.02.2.02.0042	Pengelolaan pelayanan kesehatan Malaria																		
			Jumlah orang yang mendapatkan pelayanan kesehatan malaria				30 Orang	150 Orang	1.250.000,00	70.000,00	70.000,00	-1.180.000,00	Kab. Sleman, Pakem, Semua Kel/Desa	PENDAPATAN ASLI DAERAH (PAD)	Memperkuat pembangunan sumber daya manusia (SDM), sains, teknologi, pendidikan, kesehatan, prestasi olahraga, kesetaraan gender, serta penguatan peran perempuan, pemuda (generasi milenial dan generasi Z), dan penyandang disabilitas.	3 . `M e n i n g k a t Kualitas Kesehatan 3 . `M e n i n g k a t Kualitas Kesehatan			1.500.000,00	DINAS KESEHATAN
	1.02.02.2.02.0044	Pengelolaan Pelayanan Kesehatan Reproduksi																		
			Jumlah dokumen hasil pengelolaan pelayanan kesehatan reproduksi				1 Dokumen	1 Dokumen	5.250.000,00	3.500.000,00	3.500.000,00	-1.750.000,00	Kab. Sleman, Pakem, Semua Kel/Desa	PENDAPATAN ASLI DAERAH (PAD)	Memperkuat pembangunan sumber daya manusia (SDM), sains, teknologi, pendidikan, kesehatan, prestasi olahraga, kesetaraan gender, serta penguatan peran perempuan, pemuda (generasi milenial dan generasi Z), dan penyandang disabilitas.	3 . `M e n i n g k a t Kualitas Kesehatan 3 . `M e n i n g k a t Kualitas Kesehatan			5.500.000,00	DINAS KESEHATAN
	1.02.02.2.02.0046	Pengelolaan upaya kesehatan Ibu dan Anak																		
			Jumlah dokumen hasil pengelolaan upaya kesehatan ibu dan anak				-	1 Dokumen	0,00	200.000,00	200.000,00	200.000,00	Kab. Sleman, Pakem, Semua Kel/Desa	DAK NON FISIK-DANA BOK-BOK PUSKESMAS	Memperkuat pembangunan sumber daya manusia (SDM), sains, teknologi, pendidikan, kesehatan, prestasi olahraga, kesetaraan gender, serta penguatan peran perempuan, pemuda (generasi milenial dan generasi Z), dan penyandang disabilitas.	3 . `M e n i n g k a t Kualitas Kesehatan 3 . `M e n i n g k a t Kualitas Kesehatan			250.000,00	DINAS KESEHATAN
	1.02.02.2.02.0048	Pengelolaan Layanan Imunisasi																		
			Jumlah Dokumen Hasil Pengelolaan Layanan Imunisasi				1 Dokumen	1 Dokumen	17.900.000,00	13.275.000,00	13.275.000,00	-4.625.000,00	Kab. Sleman, Pakem, Semua Kel/Desa	PENDAPATAN ASLI DAERAH (PAD) DAK NON FISIK-DANA BOK-BOK PUSKESMAS	Memperkuat pembangunan sumber daya manusia (SDM), sains, teknologi, pendidikan, kesehatan, prestasi olahraga, kesetaraan gender, serta penguatan peran perempuan, pemuda (generasi milenial dan generasi Z), dan penyandang disabilitas.	3 . `M e n i n g k a t Kualitas Kesehatan 3 . `M e n i n g k a t Kualitas Kesehatan			15.000.000,00	DINAS KESEHATAN
3.	**1.02.05**	**PROGRAM PEMBERDAYAAN MASYARAKAT BIDANG KESEHATAN**	**Persentase Iklan layanan masyarakat kesehatan yang dipublikasikan Persentase Posyandu siklus hidup yang aktif**				**65 96 % %**	**65 78 % %**	**66.968.000,00**	**22.910.000,00**	**22.910.000,00**	**-41.968.000,00**							**25.000.000,00**	
	1.02.05.2.01	Advokasi, Pemberdayaan, Kemitraan, Peningkatan Peran serta Masyarakat dan Lintas Sektor Tingkat Daerah Kabupaten/Kota	*Jumlah Dokumen Hasil Bimbingan Teknis dan Supervisi Upaya Kesehatan Bersumber Daya Masyarakat (UKBM) Jumlah Dokumen Promosi Kesehatan, Advokasi, Kemitraan dan Pemberdayaan Masyarakat*				-	1 dokumen	49.308.000,00	5.250.000,00	5.250.000,00	-44.058.000,00			Memperkuat pembangunan sumber daya manusia (SDM), sains, teknologi, pendidikan, kesehatan, prestasi olahraga, kesetaraan gender, serta penguatan peran perempuan, pemuda (generasi milenial dan generasi Z), dan penyandang disabilitas.	3 . `M e n i n g k a t Kualitas Kesehatan 3 . `M e n i n g k a t Kualitas Kesehatan	-		6.000.000,00	DINAS KESEHATAN
	1.02.05.2.01.0001	Peningkatan Upaya Promosi Kesehatan, Advokasi, Kemitraan dan Pemberdayaan Masyarakat																		
			Jumlah Dokumen Promosi Kesehatan, Advokasi, Kemitraan dan Pemberdayaan Masyarakat				1 Dokumen	1 Dokumen	49.308.000,00	5.250.000,00	5.250.000,00	-44.058.000,00	Kab. Sleman, Pakem, Semua Kel/Desa	PENDAPATAN ASLI DAERAH (PAD) DAK NON FISIK-DANA BOK-BOK PUSKESMAS	Memperkuat pembangunan sumber daya manusia (SDM), sains, teknologi, pendidikan, kesehatan, prestasi olahraga, kesetaraan gender, serta penguatan peran perempuan, pemuda (generasi milenial dan generasi Z), dan penyandang disabilitas.	3 . `M e n i n g k a t Kualitas Kesehatan 3 . `M e n i n g k a t Kualitas Kesehatan			6.000.000,00	DINAS KESEHATAN

NO	KODE	URUSAN / BIDANG URUSAN / PROGRAM / OUTCOME / KEGIATAN / SUB KEGIATAN	INDIKATOR PROGRAM / KEGIATAN / SUB KEGIATAN	TARGET AKHIR PERIODE RENSTRA OPD	REALISASI CAPAIAN RENJA OPD TAHUN 2024	PRAKIRAAN CAPAIAN TARGET RENJA OPD TAHUN 2025	CAPAIAN KINERJA DAN KERANGKA PENDANAAN										KELOMPOK SASARAN	PRAKIRAAN MAJU RENCANA TAHUN 2027		PERANGKAT DAERAH PENANGGUNG JAWAB
							TARGET 2026		PAGU INDIKATIF (Rp)			Bertambah/Berkurang (10-12)	LOKASI	SUMBER DANA	PRIORITAS			TARGET	PAGU INDIKATIF (Rp)	
							SEBELUM	SESUDAH	RKPD 2026	APBD 2026	RKPD PERUBAHAN 2026				NASIONAL	DAERAH				
1	2	3	4	5	6	7	8	9	10	11	12	13	14	15	16	17	18	19	20	21
	1.02.05.2.03	Pengembangan dan Pelaksanaan Upaya Kesehatan Bersumber Daya Masyarakat (UKBM) Tingkat Daerah Kabupaten/Kota	*Jumlah Dokumen Hasil Bimbingan Teknis dan Supervisi Upaya Kesehatan Bersumber Daya Masyarakat (UKBM)* *Jumlah Dokumen Promosi Kesehatan, Advokasi, Kemitraan dan Pemberdayaan Masyarakat*				-	1 dokumen	17.660.000,00	17.660.000,00	17.660.000,00	0,00			Memperkuat pembangunan sumber daya manusia (SDM), sains, teknologi, pendidikan, kesehatan, prestasi olahraga, kesetaraan gender, serta penguatan peran perempuan, pemuda (generasi milenial dan generasi Z), dan penyandang disabilitas.	3 . `M e n i n g k a t Kualitas Kesehatan 3 . `M e n i n g k a t Kualitas Kesehatan	-		19.000.000,00	DINAS KESEHATAN
	1.02.05.2.03.0001	Bimbingan Teknis dan Supervisi Pengembangan dan Pelaksanaan Upaya Kesehatan Bersumber Daya Masyarakat (UKBM)																		
			Jumlah Dokumen Hasil Bimbingan Teknis dan Supervisi Upaya Kesehatan Bersumber Daya Masyarakat (UKBM)				1 Dokumen	1 Dokumen	17.660.000,00	17.660.000,00	17.660.000,00	0,00	Kab. Sleman, Pakem, Semua Kel/Desa	PENDAPATAN ASLI DAERAH (PAD) DAK NON FISIK-DANA BOK-BOK PUSKESMAS	Memperkuat pembangunan sumber daya manusia (SDM), sains, teknologi, pendidikan, kesehatan, prestasi olahraga, kesetaraan gender, serta penguatan peran perempuan, pemuda (generasi milenial dan generasi Z), dan penyandang disabilitas.	3 . `M e n i n g k a t Kualitas Kesehatan 3 . `M e n i n g k a t Kualitas Kesehatan			19.000.000,00	DINAS KESEHATAN
		PUSAT KESEHATAN MASYARAKAT CANGKRINGAN							**2.670.066.700,00**	**2.554.038.750,00**	**2.909.840.549,00**	**239.773.849,00**							**2.866.261.400,00**	
	1	**URUSAN PEMERINTAHAN WAJIB YANG BERKAITAN DENGAN PELAYANAN DASAR**							**2.670.066.700,00**	**2.554.038.750,00**	**2.909.840.549,00**	**239.773.849,00**							**2.866.261.400,00**	
	1.02	**URUSAN PEMERINTAHAN BIDANG KESEHATAN**							**2.670.066.700,00**	**2.554.038.750,00**	**2.909.840.549,00**	**239.773.849,00**							**2.866.261.400,00**	
1.	**1.02.01**	**PROGRAM PENUNJANG URUSAN PEMERINTAHAN DAERAH KABUPATEN/KOTA**	**Persentase pemenuhan layanan perencanaan dan keuangan; Persentase pemenuhan layanan administrasi dan sarana prasarana perkantoran**				**100; 100 %; %**	**100; 100 %; %**	**2.010.820.000,00**	**1.965.020.000,00**	**2.320.821.799,00**	**1.800.000,00**							**2.012.620.000,00**	
	1.02.01.2.02	Administrasi Keuangan Perangkat Daerah	*Jumlah Dokumen Penatausahaan dan Pengujian/Verifikasi Keuangan SKPD*				100 %	1 dokumen	52.620.000,00	67.020.000,00	67.020.000,00	14.400.000,00			Memperkuat pembangunan sumber daya manusia (SDM), sains, teknologi, pendidikan, kesehatan, prestasi olahraga, kesetaraan gender, serta penguatan peran perempuan, pemuda (generasi milenial dan generasi Z), dan penyandang disabilitas.	3 . `M e n i n g k a t Kualitas Kesehatan 3 . `M e n i n g k a t Kualitas Kesehatan	kader kesehatan		52.620.000,00	DINAS KESEHATAN
	1.02.01.2.02.0003	Pelaksanaan Penatausahaan dan Pengujian/Verifikasi Keuangan SKPD																		
			Jumlah Dokumen Penatausahaan dan Pengujian/Verifikasi Keuangan SKPD				1 Dokumen	1 Dokumen	52.620.000,00	67.020.000,00	67.020.000,00	14.400.000,00	Semua Kota/Kab, Semua Kecamatan, Semua Kel/Desa	PENDAPATAN ASLI DAERAH (PAD)	Memperkuat pembangunan sumber daya manusia (SDM), sains, teknologi, pendidikan, kesehatan, prestasi olahraga, kesetaraan gender, serta penguatan peran perempuan, pemuda (generasi milenial dan generasi Z), dan penyandang disabilitas.	3 . `M e n i n g k a t Kualitas Kesehatan 3 . `M e n i n g k a t Kualitas Kesehatan			52.620.000,00	DINAS KESEHATAN
	1.02.01.2.08	Penyediaan Jasa Penunjang Urusan Pemerintahan Daerah	*Jumlah laporan penyediaan jasa komunikasi, sumber daya air dan listrik yang disediakan*				100 %	1 laporan	108.200.000,00	48.000.000,00	48.000.000,00	-60.200.000,00			Memperkuat pembangunan sumber daya manusia (SDM), sains, teknologi, pendidikan, kesehatan, prestasi olahraga, kesetaraan gender, serta penguatan peran perempuan, pemuda (generasi milenial dan generasi Z), dan penyandang disabilitas.	3 . `M e n i n g k a t Kualitas Kesehatan 3 . `M e n i n g k a t Kualitas Kesehatan	Puskesmas Cangkringan		60.000.000,00	DINAS KESEHATAN
	1.02.01.2.08.0002	Penyediaan Jasa Komunikasi, Sumber Daya Air dan Listrik																		
			Jumlah Laporan Penyediaan Jasa Komunikasi, Sumber Daya Air dan Listrik yang Disediakan				1 Laporan	1 Laporan	108.200.000,00	48.000.000,00	48.000.000,00	-60.200.000,00	Kab. Sleman, Cangkringan, Semua Kel/Desa	PENDAPATAN ASLI DAERAH (PAD)	Memperkuat pembangunan sumber daya manusia (SDM), sains, teknologi, pendidikan, kesehatan, prestasi olahraga, kesetaraan gender, serta penguatan peran perempuan, pemuda (generasi milenial dan generasi Z), dan penyandang disabilitas.	3 . `M e n i n g k a t Kualitas Kesehatan 3 . `M e n i n g k a t Kualitas Kesehatan			60.000.000,00	DINAS KESEHATAN
	1.02.01.2.10	Peningkatan Pelayanan BLUD	*Jumlah BLUD yang menyediakan pelayanan dan penunjang pelayanan*				100 %	1 unit kerja	1.850.000.000,00	1.850.000.000,00	2.205.801.799,00	355.801.799,00			Memperkuat pembangunan sumber daya manusia (SDM), sains, teknologi, pendidikan, kesehatan, prestasi olahraga, kesetaraan gender, serta penguatan peran perempuan, pemuda (generasi milenial dan generasi Z), dan penyandang disabilitas.	3 . `M e n i n g k a t Kualitas Kesehatan 3 . `M e n i n g k a t Kualitas Kesehatan	Puskesmas Cangkringan		1.900.000.000,00	DINAS KESEHATAN
	1.02.01.2.10.0001	Pelayanan dan Penunjang Pelayanan BLUD																		

NO	KODE	URUSAN / BIDANG URUSAN / PROGRAM / OUTCOME / KEGIATAN / SUB KEGIATAN	INDIKATOR PROGRAM / KEGIATAN / SUB KEGIATAN	TARGET AKHIR PERIODE RENSTRA OPD	REALISASI CAPAIAN RENJA OPD TAHUN 2024	PRAKIRAAN CAPAIAN TARGET RENJA OPD TAHUN 2025	CAPAIAN KINERJA DAN KERANGKA PENDANAAN										KELOMPOK SASARAN	PRAKIRAAN MAJU RENCANA TAHUN 2027		PERANGKAT DAERAH PENANGGUNG JAWAB
							TARGET 2026		PAGU INDIKATIF (Rp)			Bertambah/Berkurang (10-12)	LOKASI	SUMBER DANA	PRIORITAS			TARGET	PAGU INDIKATIF (Rp)	
							SEBELUM	SESUDAH	RKPD 2026	APBD 2026	RKPD PERUBAHAN 2026				NASIONAL	DAERAH				
1	2	3	4	5	6	7	8	9	10	11	12	13	14	15	16	17	18	19	20	21
			Jumlah BLUD yang Menyediakan Pelayanan dan Penunjang Pelayanan				1 Unit Kerja	1 Unit Kerja	1.850.000.000,00	1.850.000.000,00	2.205.801.799,00	355.801.799,00	Kab. Sleman, Cangkringan, Semua Kel/Desa	PENDAPATAN DARI BLUD	Memperkuat pembangunan sumber daya manusia (SDM), sains, teknologi, pendidikan, kesehatan, prestasi olahraga, kesetaraan gender, serta penguatan peran perempuan, pemuda (generasi milenial dan generasi Z), dan penyandang disabilitas.	3 . `M e n i n g k a t Kualitas Kesehatan 3 . `M e n i n g k a t Kualitas Kesehatan			1.900.000.000,00	DINAS KESEHATAN
2.	**1.02.02**	**PROGRAM PEMENUHAN UPAYA KESEHATAN PERORANGAN DAN UPAYA KESEHATAN MASYARAKAT**	**Indeks Capaian SPM Bidang Kesehatan ; Persentase Akreditasi Paripurna ; Persentase kapanewon melakukan kegiatan forum kapanewon sehat Angka keberhasilan pengobatan tuberkulosis (treatment success rate) (%) ; Cakupan imunisasi bayi lengkap Persentase Pemenuhan Sarana, Prasarana, Alat Kesehatan (SPA) sesuai standar ; Prevalensi Wasting (gizi kurang dan gizi buruk) pada balita**				**88 4,45 99.06 75,2 100 86 100 87 83,31 89,94; 100; 100 % % % % % % Indeks % % %; %; %**	**100 ; 100 ; 100 87 ; 95,5 69 ; 4,45 % ; % ; % % ; % % ; %**	**651.356.700,00**	**569.278.750,00**	**569.278.750,00**	**192.544.700,00**							**843.901.400,00**	
	1.02.02.2.01	Penyediaan Fasilitas Pelayanan Kesehatan untuk UKM dan UKP Kewenangan Daerah Kabupaten/Kota	*Jumlah keluarga yang sudah dikunjungi dan diintervensi kesehatnnya oleh tenaga kesehatan Puskesmas Jumlah Sarana, Prasarana dan Alat Kesehatan yang Telah Dilakukan Rehabilitasi dan Pemeliharaan Oleh Puskesmas*				100 %	178 orang 22 Unit	9.912.000,00	4.512.000,00	4.512.000,00	-5.400.000,00			Memperkuat pembangunan sumber daya manusia (SDM), sains, teknologi, pendidikan, kesehatan, prestasi olahraga, kesetaraan gender, serta penguatan peran perempuan, pemuda (generasi milenial dan generasi Z), dan penyandang disabilitas.	3 . `M e n i n g k a t Kualitas Kesehatan 3 . `M e n i n g k a t Kualitas Kesehatan	Puskesmas Cangkringan dan jaringannya		9.912.000,00	DINAS KESEHATAN
	1.02.02.2.01.0009	Rehabilitasi dan Pemeliharaan Puskesmas																		
			Jumlah Sarana, Prasarana dan Alat Kesehatan yang Telah Dilakukan Rehabilitasi dan Pemeliharaan Oleh Puskesmas				1 Unit	1 Unit	9.912.000,00	4.512.000,00	4.512.000,00	-5.400.000,00	Kab. Sleman, Cangkringan, Semua Kel/Desa	PENDAPATAN ASLI DAERAH (PAD)	Memperkuat pembangunan sumber daya manusia (SDM), sains, teknologi, pendidikan, kesehatan, prestasi olahraga, kesetaraan gender, serta penguatan peran perempuan, pemuda (generasi milenial dan generasi Z), dan penyandang disabilitas.	3 . `M e n i n g k a t Kualitas Kesehatan 3 . `M e n i n g k a t Kualitas Kesehatan			9.912.000,00	DINAS KESEHATAN

NO	KODE	URUSAN / BIDANG URUSAN / PROGRAM / OUTCOME / KEGIATAN / SUB KEGIATAN	INDIKATOR PROGRAM / KEGIATAN / SUB KEGIATAN	TARGET AKHIR PERIODE RENSTRA OPD	REALISASI CAPAIAN RENJA OPD TAHUN 2024	PRAKIRAAN CAPAIAN TARGET RENJA OPD TAHUN 2025	CAPAIAN KINERJA DAN KERANGKA PENDANAAN										KELOMPOK SASARAN	PRAKIRAAN MAJU RENCANA TAHUN 2027		PERANGKAT DAERAH PENANGGUNG JAWAB
							TARGET 2026		PAGU INDIKATIF (Rp)			Bertambah/Berkurang (10-12)	LOKASI	SUMBER DANA	PRIORITAS			TARGET	PAGU INDIKATIF (Rp)	
							SEBELUM	SESUDAH	RKPD 2026	APBD 2026	RKPD PERUBAHAN 2026				NASIONAL	DAERAH				
1	2	3	4	5	6	7	8	9	10	11	12	13	14	15	16	17	18	19	20	21
	1.02.02.2.02	Penyediaan Layanan Kesehatan untuk UKM dan UKP Rujukan Tingkat Daerah Kabupaten/Kota	*Jumlah Anak Usia Pendidikan Dasar yang Mendapatkan Pelayanan Kesehatan Sesuai Standar* *Jumlah Balita yang Mendapatkan Pelayanan Kesehatan Sesuai Standar* *Jumlah Bayi Baru Lahir yang Mendapatkan Pelayanan Kesehatan Sesuai Standar* *Jumlah Dokumen Hasil Operasional Pelayanan Puskesmas* *Jumlah Dokumen Hasil Pelayanan Kesehatan Penyakit Menular dan Tidak Menular* *Jumlah dokumen hasil pengelolaan pelayanan imunisasi* *Jumlah dokumen hasil pengelolaan pelayanan kelanjutusiaan* *Jumlah Dokumen Hasil Pengelolaan Pelayanan Kesehatan Gizi Masyarakat* *Jumlah Dokumen Hasil Pengelolaan Pelayanan Kesehatan Lingkungan* *Jumlah Dokumen Hasil Pengelolaan Pelayanan Kesehatan Tradisional, Akupuntur, Asuhan Mandiri dan Tradisional Lainnya* *Jumlah Dokumen Hasil Pengelolaan Surveilans Kesehatan* *Jumlah Dokumen Hasil Pengelolaan Upaya Kesehatan Ibu dan Anak* *Jumlah dokumen operasional pelayanan fasilitas kesehatan lainnya* *Jumlah Dokumen Pengelolaan Pelayanan Kesehatan Reproduksi* *Jumlah Dokumen Pengelolaan Pelayanan Promosi Kesehatan* *Jumlah Ibu Bersalin yang Mendapatkan Pelayanan Kesehatan Sesuai Standar* *Jumlah Ibu Hamil yang Mendapatkan Pelayanan Kesehatan Sesuai Standar* *Jumlah Laporan Hasil Investigasi Awal Kejadian Tidak Diharapkan (Kejadian Ikutan Pasca Imunisasi dan Pemberian Obat Massal)* *Jumlah orang dengan HIV (ODHIV) yang mendapatkan pelayanan kesehatan sesuai standar* *Jumlah Orang dengan Masalah Kejiwaan (ODMK) yang Mendapatkan Pelayanan Kesehatan* *Jumlah orang dengan Tuberkulosis yang mendapatkan pelayanan kesehatan sesuai standar* *Jumlah Orang Terduga Menderita HIV yang Mendapatkan Pelayanan Sesuai Standar* *Jumlah Orang Terduga Menderita Tuberkulosis yang Mendapatkan Pelayanan Sesuai Standar* *Jumlah Orang yang mendapatkan pelayanan kesehatan malaria* *Jumlah Orang yang Mendapatkan Pelayanan Kesehatan Orang dengan Gangguan Jiwa Berat Sesuai Standar* *Jumlah Penderita Diabetes Melitus yang Mendapatkan Pelayanan Kesehatan Sesuai Standar* *Jumlah Penderita Hipertensi yang Mendapatkan Pelayanan Kesehatan Sesuai Standar* *Jumlah Penduduk Usia Lanjut yang Mendapatkan Pelayanan Kesehatan Sesuai Standar* *Jumlah Penduduk Usia Produktif yang Mendapatkan Pelayanan Kesehatan Sesuai Standar* *Puskesmas Terakreditasi*				100 % 100 Indeks 89,1 %	1162 orang 1299 orang 13853 orang 150 orang 1681 orang 1 dokumen 1 laporan 1 Unit 24 orang 318 orang 3405 orang 413 orang 513 orang 5164 orang 521 orang 57 orang 75 orang	641.444.700,00	564.766.750,00	564.766.750,00	-76.677.950,00			Memperkuat pembangunan sumber daya manusia (SDM), sains, teknologi, pendidikan, kesehatan, prestasi olahraga, kesetaraan gender, serta penguatan peran perempuan, pemuda (generasi milenial dan generasi Z), dan penyandang disabilitas.	3 . `M e n i n g k a t Kualitas Kesehatan 3 . `M e n i n g k a t Kualitas Kesehatan	Masyarakat		833.989.400,00	DINAS KESEHATAN
	1.02.02.2.02.0001	Pengelolaan Pelayanan Kesehatan Ibu Hamil																		
			Jumlah Ibu Hamil yang Mendapatkan Pelayanan Kesehatan Sesuai Standar				319 Orang	318 Orang	9.370.000,00	17.890.000,00	17.890.000,00	8.520.000,00	Kab. Sleman, Cangkringan, Semua Kel/Desa	PENDAPATAN ASLI DAERAH (PAD) DAK NON FISIK-DANA BOK-BOK PUSKESMAS	Memperkuat pembangunan sumber daya manusia (SDM), sains, teknologi, pendidikan, kesehatan, prestasi olahraga, kesetaraan gender, serta penguatan peran perempuan, pemuda (generasi milenial dan generasi Z), dan penyandang disabilitas.	3 . `M e n i n g k a t Kualitas Kesehatan 3 . `M e n i n g k a t Kualitas Kesehatan				9.720.000,00	DINAS KESEHATAN
	1.02.02.2.02.0002	Pengelolaan Pelayanan Kesehatan Ibu Bersalin																		

NO	KODE	URUSAN / BIDANG URUSAN / PROGRAM / OUTCOME / KEGIATAN / SUB KEGIATAN	INDIKATOR PROGRAM / KEGIATAN / SUB KEGIATAN	TARGET AKHIR PERIODE RENSTRA OPD	REALISASI CAPAIAN RENJA OPD TAHUN 2024	PRAKIRAAN CAPAIAN TARGET RENJA OPD TAHUN 2025	CAPAIAN KINERJA DAN KERANGKA PENDANAAN										KELOMPOK SASARAN	PRAKIRAAN MAJU RENCANA TAHUN 2027		PERANGKAT DAERAH PENANGGUNG JAWAB
							TARGET 2026		PAGU INDIKATIF (Rp)			Bertambah/Berkurang (10-12)	LOKASI	SUMBER DANA	PRIORITAS			TARGET	PAGU INDIKATIF (Rp)	
							SEBELUM	SESUDAH	RKPD 2026	APBD 2026	RKPD PERUBAHAN 2026				NASIONAL	DAERAH				
1	2	3	4	5	6	7	8	9	10	11	12	13	14	15	16	17	18	19	20	21
			Jumlah Ibu Bersalin yang Mendapatkan Pelayanan Kesehatan Sesuai Standar				319 Orang	318 Orang	7.680.000,00	6.420.000,00	6.420.000,00	-1.260.000,00	Kab. Sleman, Cangkringan, Semua Kel/Desa	PENDAPATAN ASLI DAERAH (PAD)	Memperkuat pembangunan sumber daya manusia (SDM), sains, teknologi, pendidikan, kesehatan, prestasi olahraga, kesetaraan gender, serta penguatan peran perempuan, pemuda (generasi milenial dan generasi Z), dan penyandang disabilitas.	3 . `M e n i n g k a t Kualitas Kesehatan 3 . `M e n i n g k a t Kualitas Kesehatan			8.030.000,00	DINAS KESEHATAN
	1.02.02.2.02.0003	Pengelolaan Pelayanan Kesehatan Bayi Baru Lahir																		
			Jumlah Bayi Baru Lahir yang Mendapatkan Pelayanan Kesehatan Sesuai Standar				319 Orang	318 Orang	7.680.000,00	6.420.000,00	6.420.000,00	-1.260.000,00	Kab. Sleman, Cangkringan, Semua Kel/Desa	PENDAPATAN ASLI DAERAH (PAD)	Memperkuat pembangunan sumber daya manusia (SDM), sains, teknologi, pendidikan, kesehatan, prestasi olahraga, kesetaraan gender, serta penguatan peran perempuan, pemuda (generasi milenial dan generasi Z), dan penyandang disabilitas.	3 . `M e n i n g k a t Kualitas Kesehatan 3 . `M e n i n g k a t Kualitas Kesehatan			8.030.000,00	DINAS KESEHATAN
	1.02.02.2.02.0004	Pengelolaan Pelayanan Kesehatan Balita																		
			Jumlah Balita yang Mendapatkan Pelayanan Kesehatan Sesuai Standar				1676 Orang	1681 Orang	6.420.000,00	6.420.000,00	6.420.000,00	0,00	Kab. Sleman, Cangkringan, Semua Kel/Desa	PENDAPATAN ASLI DAERAH (PAD)	Memperkuat pembangunan sumber daya manusia (SDM), sains, teknologi, pendidikan, kesehatan, prestasi olahraga, kesetaraan gender, serta penguatan peran perempuan, pemuda (generasi milenial dan generasi Z), dan penyandang disabilitas.	3 . `M e n i n g k a t Kualitas Kesehatan 3 . `M e n i n g k a t Kualitas Kesehatan			6.770.000,00	DINAS KESEHATAN
	1.02.02.2.02.0005	Pengelolaan Pelayanan Kesehatan pada Usia Pendidikan Dasar																		
			Jumlah Anak Usia Pendidikan Dasar yang Mendapatkan Pelayanan Kesehatan Sesuai Standar				3405 Orang	3405 Orang	6.486.000,00	16.720.750,00	16.720.750,00	10.234.750,00	Kab. Sleman, Cangkringan, Semua Kel/Desa	PENDAPATAN ASLI DAERAH (PAD) DAK NON FISIK-DANA BOK-BOK PUSKESMAS	Memperkuat pembangunan sumber daya manusia (SDM), sains, teknologi, pendidikan, kesehatan, prestasi olahraga, kesetaraan gender, serta penguatan peran perempuan, pemuda (generasi milenial dan generasi Z), dan penyandang disabilitas.	3 . `M e n i n g k a t Kualitas Kesehatan 3 . `M e n i n g k a t Kualitas Kesehatan			6.836.000,00	DINAS KESEHATAN
	1.02.02.2.02.0006	Pengelolaan Pelayanan Kesehatan pada Usia Produktif																		
			Jumlah Penduduk Usia Produktif yang Mendapatkan Pelayanan Kesehatan Sesuai Standar				13800 Orang	13853 Orang	7.680.000,00	6.420.000,00	6.420.000,00	-1.260.000,00	Kab. Sleman, Cangkringan, Semua Kel/Desa	PENDAPATAN ASLI DAERAH (PAD)	Memperkuat pembangunan sumber daya manusia (SDM), sains, teknologi, pendidikan, kesehatan, prestasi olahraga, kesetaraan gender, serta penguatan peran perempuan, pemuda (generasi milenial dan generasi Z), dan penyandang disabilitas.	3 . `M e n i n g k a t Kualitas Kesehatan 3 . `M e n i n g k a t Kualitas Kesehatan			8.030.000,00	DINAS KESEHATAN
	1.02.02.2.02.0007	Pengelolaan Pelayanan Kesehatan pada Usia Lanjut																		
			Jumlah Penduduk Usia Lanjut yang Mendapatkan Pelayanan Kesehatan Sesuai Standar				5131 Orang	5181 Orang	7.680.000,00	6.420.000,00	6.420.000,00	-1.260.000,00	Kab. Sleman, Cangkringan, Semua Kel/Desa	PENDAPATAN ASLI DAERAH (PAD)	Memperkuat pembangunan sumber daya manusia (SDM), sains, teknologi, pendidikan, kesehatan, prestasi olahraga, kesetaraan gender, serta penguatan peran perempuan, pemuda (generasi milenial dan generasi Z), dan penyandang disabilitas.	3 . `M e n i n g k a t Kualitas Kesehatan 3 . `M e n i n g k a t Kualitas Kesehatan			8.030.000,00	DINAS KESEHATAN
	1.02.02.2.02.0008	Pengelolaan Pelayanan Kesehatan Penderita Hipertensi																		
			Jumlah Penderita Hipertensi yang Mendapatkan Pelayanan Kesehatan Sesuai Standar				1288 Orang	1360 Orang	7.680.000,00	6.420.000,00	6.420.000,00	-1.260.000,00	Kab. Sleman, Cangkringan, Semua Kel/Desa	PENDAPATAN ASLI DAERAH (PAD)	Memperkuat pembangunan sumber daya manusia (SDM), sains, teknologi, pendidikan, kesehatan, prestasi olahraga, kesetaraan gender, serta penguatan peran perempuan, pemuda (generasi milenial dan generasi Z), dan penyandang disabilitas.	3 . `M e n i n g k a t Kualitas Kesehatan 3 . `M e n i n g k a t Kualitas Kesehatan			8.030.000,00	DINAS KESEHATAN
	1.02.02.2.02.0009	Pengelolaan Pelayanan Kesehatan Penderita Diabetes Melitus																		

NO	KODE	URUSAN / BIDANG URUSAN / PROGRAM / OUTCOME / KEGIATAN / SUB KEGIATAN	INDIKATOR PROGRAM / KEGIATAN / SUB KEGIATAN	TARGET AKHIR PERIODE RENSTRA OPD	REALISASI CAPAIAN RENJA OPD TAHUN 2024	PRAKIRAAN CAPAIAN TARGET RENJA OPD TAHUN 2025	CAPAIAN KINERJA DAN KERANGKA PENDANAAN										KELOMPOK SASARAN	PRAKIRAAN MAJU RENCANA TAHUN 2027		PERANGKAT DAERAH PENANGGUNG JAWAB
							TARGET 2026		PAGU INDIKATIF (Rp)			Bertambah/Berkurang (10-12)	LOKASI	SUMBER DANA	PRIORITAS			TARGET	PAGU INDIKATIF (Rp)	
							SEBELUM	SESUDAH	RKPD 2026	APBD 2026	RKPD PERUBAHAN 2026				NASIONAL	DAERAH				
1	2	3	4	5	6	7	8	9	10	11	12	13	14	15	16	17	18	19	20	21
			Jumlah Penderita Diabetes Melitus yang Mendapatkan Pelayanan Kesehatan Sesuai Standar				505 Orang	535 Orang	7.680.000,00	6.420.000,00	6.420.000,00	-1.260.000,00	Kab. Sleman, Cangkringan, Semua Kel/Desa	PENDAPATAN ASLI DAERAH (PAD)	Memperkuat pembangunan sumber daya manusia (SDM), sains, teknologi, pendidikan, kesehatan, prestasi olahraga, kesetaraan gender, serta penguatan peran perempuan, pemuda (generasi milenial dan generasi Z), dan penyandang disabilitas.	3 . `M e n i n g k a t Kualitas Kesehatan 3 . `M e n i n g k a t Kualitas Kesehatan			8.030.000,00	DINAS KESEHATAN
	1.02.02.2.02.0010	Pengelolaan Pelayanan Kesehatan Orang dengan Gangguan Jiwa Berat																		
			Jumlah Orang yang Mendapatkan Pelayanan Kesehatan Orang dengan Gangguan Jiwa Berat Sesuai Standar				57 Orang	58 Orang	7.680.000,00	10.920.000,00	10.920.000,00	3.240.000,00	Kab. Sleman, Cangkringan, Semua Kel/Desa	PENDAPATAN ASLI DAERAH (PAD) DAK NON FISIK-DANA BOK-BOK PUSKESMAS	Memperkuat pembangunan sumber daya manusia (SDM), sains, teknologi, pendidikan, kesehatan, prestasi olahraga, kesetaraan gender, serta penguatan peran perempuan, pemuda (generasi milenial dan generasi Z), dan penyandang disabilitas.	3 . `M e n i n g k a t Kualitas Kesehatan 3 . `M e n i n g k a t Kualitas Kesehatan			8.030.000,00	DINAS KESEHATAN
	1.02.02.2.02.0011	Pengelolaan Pelayanan Kesehatan Orang Terduga Tuberkulosis																		
			Jumlah Orang Terduga Menderita Tuberkulosis yang Mendapatkan Pelayanan Sesuai Standar				410 Orang	444 Orang	4.800.000,00	7.920.000,00	7.920.000,00	3.120.000,00	Kab. Sleman, Cangkringan, Semua Kel/Desa	PENDAPATAN ASLI DAERAH (PAD) DAK NON FISIK-DANA BOK-BOK PUSKESMAS	Memperkuat pembangunan sumber daya manusia (SDM), sains, teknologi, pendidikan, kesehatan, prestasi olahraga, kesetaraan gender, serta penguatan peran perempuan, pemuda (generasi milenial dan generasi Z), dan penyandang disabilitas.	3 . `M e n i n g k a t Kualitas Kesehatan 3 . `M e n i n g k a t Kualitas Kesehatan			0,00	DINAS KESEHATAN
	1.02.02.2.02.0012	Pengelolaan Pelayanan Kesehatan Orang dengan Risiko Terinfeksi HIV																		
			Jumlah Orang Terduga Menderita HIV yang Mendapatkan Pelayanan Sesuai Standar				506 Orang	575 Orang	11.449.300,00	6.270.000,00	6.270.000,00	-5.179.300,00	Kab. Sleman, Cangkringan, Semua Kel/Desa	PENDAPATAN ASLI DAERAH (PAD)	Memperkuat pembangunan sumber daya manusia (SDM), sains, teknologi, pendidikan, kesehatan, prestasi olahraga, kesetaraan gender, serta penguatan peran perempuan, pemuda (generasi milenial dan generasi Z), dan penyandang disabilitas.	3 . `M e n i n g k a t Kualitas Kesehatan 3 . `M e n i n g k a t Kualitas Kesehatan			11.779.000,00	DINAS KESEHATAN
	1.02.02.2.02.0015	Pengelolaan Pelayanan Kesehatan Gizi Masyarakat																		
			Jumlah Dokumen Hasil Pengelolaan Pelayanan Kesehatan Gizi Masyarakat				1 Dokumen	1 Dokumen	1.560.000,00	182.712.000,00	182.712.000,00	181.152.000,00	Kab. Sleman, Cangkringan, Semua Kel/Desa	PENDAPATAN ASLI DAERAH (PAD) DAK NON FISIK-DANA BOK-BOK PUSKESMAS	Memperkuat pembangunan sumber daya manusia (SDM), sains, teknologi, pendidikan, kesehatan, prestasi olahraga, kesetaraan gender, serta penguatan peran perempuan, pemuda (generasi milenial dan generasi Z), dan penyandang disabilitas.	3 . `M e n i n g k a t Kualitas Kesehatan 3 . `M e n i n g k a t Kualitas Kesehatan			191.000.000,00	DINAS KESEHATAN
	1.02.02.2.02.0016	Pengelolaan Pelayanan Kesehatan Kerja dan Olahraga																		
			Jumlah Dokumen Hasil Pengelolaan Pelayanan Kesehatan Kerja dan Olahraga				1 Dokumen	1 Dokumen	6.600.000,00	2.000.000,00	2.000.000,00	-4.600.000,00	Kab. Sleman, Cangkringan, Semua Kel/Desa	PENDAPATAN ASLI DAERAH (PAD)	Memperkuat pembangunan sumber daya manusia (SDM), sains, teknologi, pendidikan, kesehatan, prestasi olahraga, kesetaraan gender, serta penguatan peran perempuan, pemuda (generasi milenial dan generasi Z), dan penyandang disabilitas.	3 . `M e n i n g k a t Kualitas Kesehatan 3 . `M e n i n g k a t Kualitas Kesehatan			6.950.000,00	DINAS KESEHATAN
	1.02.02.2.02.0017	Pengelolaan Pelayanan Kesehatan Lingkungan																		
			Jumlah Dokumen Hasil Pengelolaan Pelayanan Kesehatan Lingkungan				1 Dokumen	1 Dokumen	11.850.000,00	10.750.000,00	10.750.000,00	-1.100.000,00	Kab. Sleman, Cangkringan, Semua Kel/Desa	PENDAPATAN ASLI DAERAH (PAD) DAK NON FISIK-DANA BOK-BOK PUSKESMAS	Memperkuat pembangunan sumber daya manusia (SDM), sains, teknologi, pendidikan, kesehatan, prestasi olahraga, kesetaraan gender, serta penguatan peran perempuan, pemuda (generasi milenial dan generasi Z), dan penyandang disabilitas.	3 . `M e n i n g k a t Kualitas Kesehatan 3 . `M e n i n g k a t Kualitas Kesehatan			12.200.000,00	DINAS KESEHATAN
	1.02.02.2.02.0018	Pengelolaan Pelayanan Promosi Kesehatan																		

NO	KODE	URUSAN / BIDANG URUSAN / PROGRAM / OUTCOME / KEGIATAN / SUB KEGIATAN	INDIKATOR PROGRAM / KEGIATAN / SUB KEGIATAN	TARGET AKHIR PERIODE RENSTRA OPD	REALISASI CAPAIAN RENJA OPD TAHUN 2024	PRAKIRAAN CAPAIAN TARGET RENJA OPD TAHUN 2025	CAPAIAN KINERJA DAN KERANGKA PENDANAAN										KELOMPOK SASARAN	PRAKIRAAN MAJU RENCANA TAHUN 2027		PERANGKAT DAERAH PENANGGUNG JAWAB
							TARGET 2026		PAGU INDIKATIF (Rp)			Bertambah/Berkurang (10-12)	LOKASI	SUMBER DANA	PRIORITAS			TARGET	PAGU INDIKATIF (Rp)	
							SEBELUM	SESUDAH	RKPD 2026	APBD 2026	RKPD PERUBAHAN 2026				NASIONAL	DAERAH				
1	2	3	4	5	6	7	8	9	10	11	12	13	14	15	16	17	18	19	20	21
			Jumlah Dokumen Hasil Pengelolaan Pelayanan Promosi Kesehatan				1 Dokumen	1 Dokumen	7.680.000,00	6.420.000,00	6.420.000,00	-1.260.000,00	Kab. Sleman, Cangkringan, Semua Kel/Desa	PENDAPATAN ASLI DAERAH (PAD)	Memperkuat pembangunan sumber daya manusia (SDM), sains, teknologi, pendidikan, kesehatan, prestasi olahraga, kesetaraan gender, serta penguatan peran perempuan, pemuda (generasi milenial dan generasi Z), dan penyandang disabilitas.	3 . `M e n i n g k a t Kualitas Kesehatan 3 . `M e n i n g k a t Kualitas Kesehatan			8.030.000,00	DINAS KESEHATAN
	1.02.02.2.02.0019	Pengelolaan Pelayanan Kesehatan Tradisional, Akupuntur, Asuhan Mandiri, dan Tradisional Lainnya																		
			Jumlah Dokumen Hasil Pengelolaan Pelayanan Kesehatan Tradisional, Akupuntur, Asuhan Mandiri dan Tradisional Lainnya				1 Dokumen	1 Dokumen	4.390.000,00	1.980.000,00	1.980.000,00	-2.410.000,00	Kab. Sleman, Cangkringan, Semua Kel/Desa	PENDAPATAN ASLI DAERAH (PAD)	Memperkuat pembangunan sumber daya manusia (SDM), sains, teknologi, pendidikan, kesehatan, prestasi olahraga, kesetaraan gender, serta penguatan peran perempuan, pemuda (generasi milenial dan generasi Z), dan penyandang disabilitas.	3 . `M e n i n g k a t Kualitas Kesehatan 3 . `M e n i n g k a t Kualitas Kesehatan			4.740.000,00	DINAS KESEHATAN
	1.02.02.2.02.0020	Pengelolaan Surveilans Kesehatan																		
			Jumlah Dokumen Hasil Pengelolaan Surveilans Kesehatan				1 Dokumen	1 Dokumen	7.680.000,00	38.720.000,00	38.720.000,00	31.040.000,00	Kab. Sleman, Cangkringan, Semua Kel/Desa	PENDAPATAN ASLI DAERAH (PAD) DAK NON FISIK-DANA BOK-BOK PUSKESMAS	Memperkuat pembangunan sumber daya manusia (SDM), sains, teknologi, pendidikan, kesehatan, prestasi olahraga, kesetaraan gender, serta penguatan peran perempuan, pemuda (generasi milenial dan generasi Z), dan penyandang disabilitas.	3 . `M e n i n g k a t Kualitas Kesehatan 3 . `M e n i n g k a t Kualitas Kesehatan			8.030.000,00	DINAS KESEHATAN
	1.02.02.2.02.0021	Pengelolaan Pelayanan Kesehatan Orang dengan Masalah Kesehatan Jiwa (ODMK)																		
			Jumlah Orang dengan Masalah Kejiwaan (ODMK) yang Mendapatkan Pelayanan Kesehatan				55 Orang	1162 Orang	350.000,00	27.150.000,00	27.150.000,00	26.800.000,00	Kab. Sleman, Cangkringan, Semua Kel/Desa	PENDAPATAN ASLI DAERAH (PAD) DAK NON FISIK-DANA BOK-BOK PUSKESMAS	Memperkuat pembangunan sumber daya manusia (SDM), sains, teknologi, pendidikan, kesehatan, prestasi olahraga, kesetaraan gender, serta penguatan peran perempuan, pemuda (generasi milenial dan generasi Z), dan penyandang disabilitas.	3 . `M e n i n g k a t Kualitas Kesehatan 3 . `M e n i n g k a t Kualitas Kesehatan			700.000,00	DINAS KESEHATAN
	1.02.02.2.02.0025	Pelayanan Kesehatan Penyakit Menular dan Tidak Menular																		
			Jumlah Dokumen Hasil Pelayanan Kesehatan Penyakit Menular dan Tidak Menular				1 Dokumen	1 Dokumen	18.270.000,00	34.100.000,00	34.100.000,00	15.830.000,00	Kab. Sleman, Cangkringan, Semua Kel/Desa	PENDAPATAN ASLI DAERAH (PAD) DAK NON FISIK-DANA BOK-BOK PUSKESMAS	Memperkuat pembangunan sumber daya manusia (SDM), sains, teknologi, pendidikan, kesehatan, prestasi olahraga, kesetaraan gender, serta penguatan peran perempuan, pemuda (generasi milenial dan generasi Z), dan penyandang disabilitas.	4 . `M e n i n g k a t Kualitas SDM 4 . `M e n i n g k a t Kualitas SDM			18.270.000,00	DINAS KESEHATAN
	1.02.02.2.02.0033	Operasional Pelayanan Puskesmas																		
			Jumlah Dokumen Operasional Pelayanan Puskesmas				1 Dokumen	1 Dokumen	481.464.400,00	143.414.000,00	143.414.000,00	-338.050.400,00	Kab. Sleman, Cangkringan, Semua Kel/Desa	PENDAPATAN ASLI DAERAH (PAD) DAK NON FISIK-DANA BOK-BOK PUSKESMAS SISA DAK NON FISIK-DANA BOK-BOK PUSKESMAS	Memperkuat pembangunan sumber daya manusia (SDM), sains, teknologi, pendidikan, kesehatan, prestasi olahraga, kesetaraan gender, serta penguatan peran perempuan, pemuda (generasi milenial dan generasi Z), dan penyandang disabilitas.	3 . `M e n i n g k a t Kualitas Kesehatan 3 . `M e n i n g k a t Kualitas Kesehatan			481.464.400,00	DINAS KESEHATAN
	1.02.02.2.02.0040	Pengelolaan pelayanan kesehatan orang dengan Tuberkulosis																		
			Jumlah orang dengan Tuberkulosis yang mendapatkan pelayanan kesehatan sesuai standar				20 Orang	75 Orang	3.400.000,00	700.000,00	700.000,00	-2.700.000,00	Kab. Sleman, Cangkringan, Semua Kel/Desa	PENDAPATAN ASLI DAERAH (PAD)	Memperkuat pembangunan sumber daya manusia (SDM), sains, teknologi, pendidikan, kesehatan, prestasi olahraga, kesetaraan gender, serta penguatan peran perempuan, pemuda (generasi milenial dan generasi Z), dan penyandang disabilitas.	3 . `M e n i n g k a t Kualitas Kesehatan 3 . `M e n i n g k a t Kualitas Kesehatan			3.750.000,00	DINAS KESEHATAN
	1.02.02.2.02.0041	Pengelolaan pelayanan kesehatan orang dengan HIV (ODHIV)																		

NO	KODE	URUSAN / BIDANG URUSAN / PROGRAM / OUTCOME / KEGIATAN / SUB KEGIATAN	INDIKATOR PROGRAM / KEGIATAN / SUB KEGIATAN	TARGET AKHIR PERIODE RENSTRA OPD	REALISASI CAPAIAN RENJA OPD TAHUN 2024	PRAKIRAAN CAPAIAN TARGET RENJA OPD TAHUN 2025	CAPAIAN KINERJA DAN KERANGKA PENDANAAN										KELOMPOK SASARAN	PRAKIRAAN MAJU RENCANA TAHUN 2027		PERANGKAT DAERAH PENANGGUNG JAWAB
							TARGET 2026		PAGU INDIKATIF (Rp)			Bertambah/Berkurang (10-12)	LOKASI	SUMBER DANA	PRIORITAS			TARGET	PAGU INDIKATIF (Rp)	
							SEBELUM	SESUDAH	RKPD 2026	APBD 2026	RKPD PERUBAHAN 2026				NASIONAL	DAERAH				
1	2	3	4	5	6	7	8	9	10	11	12	13	14	15	16	17	18	19	20	21
			Jumlah orang dengan HIV (ODHIV) yang mendapatkan pelayanan kesehatan sesuai standar				5 Orang	24 Orang	525.000,00	525.000,00	525.000,00	0,00	Kab. Sleman, Cangkringan, Semua Kel/Desa	PENDAPATAN ASLI DAERAH (PAD)	Memperkuat pembangunan sumber daya manusia (SDM), sains, teknologi, pendidikan, kesehatan, prestasi olahraga, kesetaraan gender, serta penguatan peran perempuan, pemuda (generasi milenial dan generasi Z), dan penyandang disabilitas.	3 . `M e n i n g k a t Kualitas Kesehatan 3 . `M e n i n g k a t Kualitas Kesehatan			700.000,00	DINAS KESEHATAN
	1.02.02.2.02.0042	Pengelolaan pelayanan kesehatan Malaria																		
			Jumlah orang yang mendapatkan pelayanan kesehatan malaria				1 Orang	150 Orang	2.010.000,00	1.005.000,00	1.005.000,00	-1.005.000,00	Kab. Sleman, Cangkringan, Semua Kel/Desa	PENDAPATAN ASLI DAERAH (PAD)	Memperkuat pembangunan sumber daya manusia (SDM), sains, teknologi, pendidikan, kesehatan, prestasi olahraga, kesetaraan gender, serta penguatan peran perempuan, pemuda (generasi milenial dan generasi Z), dan penyandang disabilitas.	3 . `M e n i n g k a t Kualitas Kesehatan 3 . `M e n i n g k a t Kualitas Kesehatan			2.360.000,00	DINAS KESEHATAN
	1.02.02.2.02.0044	Pengelolaan Pelayanan Kesehatan Reproduksi																		
			Jumlah dokumen hasil pengelolaan pelayanan kesehatan reproduksi				1 Dokumen	1 Dokumen	2.750.000,00	1.100.000,00	1.100.000,00	-1.650.000,00	Kab. Sleman, Cangkringan, Semua Kel/Desa	PENDAPATAN ASLI DAERAH (PAD)	Memperkuat pembangunan sumber daya manusia (SDM), sains, teknologi, pendidikan, kesehatan, prestasi olahraga, kesetaraan gender, serta penguatan peran perempuan, pemuda (generasi milenial dan generasi Z), dan penyandang disabilitas.	3 . `M e n i n g k a t Kualitas Kesehatan 3 . `M e n i n g k a t Kualitas Kesehatan			3.100.000,00	DINAS KESEHATAN
	1.02.02.2.02.0046	Pengelolaan upaya kesehatan Ibu dan Anak																		
			Jumlah dokumen hasil pengelolaan upaya kesehatan ibu dan anak				-	1 Dokumen	0,00	500.000,00	500.000,00	500.000,00	Kab. Sleman, Cangkringan, Semua Kel/Desa	DAK NON FISIK-DANA BOK-BOK PUSKESMAS	Memperkuat pembangunan sumber daya manusia (SDM), sains, teknologi, pendidikan, kesehatan, prestasi olahraga, kesetaraan gender, serta penguatan peran perempuan, pemuda (generasi milenial dan generasi Z), dan penyandang disabilitas.	4 . `M e n i n g k a t Kualitas SDM 4 . `M e n i n g k a t Kualitas SDM			750.000,00	DINAS KESEHATAN
	1.02.02.2.02.0048	Pengelolaan Layanan Imunisasi																		
			Jumlah Dokumen Hasil Pengelolaan Layanan Imunisasi				1 Dokumen	1 Dokumen	630.000,00	9.030.000,00	9.030.000,00	8.400.000,00	Kab. Sleman, Cangkringan, Semua Kel/Desa	PENDAPATAN ASLI DAERAH (PAD) DAK NON FISIK-DANA BOK-BOK PUSKESMAS	Memperkuat pembangunan sumber daya manusia (SDM), sains, teknologi, pendidikan, kesehatan, prestasi olahraga, kesetaraan gender, serta penguatan peran perempuan, pemuda (generasi milenial dan generasi Z), dan penyandang disabilitas.	4 . `M e n i n g k a t Kualitas SDM 4 . `M e n i n g k a t Kualitas SDM			630.000,00	DINAS KESEHATAN
3.	**1.02.05**	**PROGRAM PEMBERDAYAAN MASYARAKAT BIDANG KESEHATAN**	**Persentase Iklan layanan masyarakat kesehatan yang dipublikasikan ; Persentase Posyandu siklus hidup yang aktif**				**-**	**65 ; 78 % ; %**	**7.890.000,00**	**19.740.000,00**	**19.740.000,00**	**1.850.000,00**							**9.740.000,00**	
	1.02.05.2.01	Advokasi, Pemberdayaan, Kemitraan, Peningkatan Peran serta Masyarakat dan Lintas Sektor Tingkat Daerah Kabupaten/Kota	*Jumlah Dokumen Promosi Kesehatan, Advokasi, Kemitraan dan Pemberdayaan Masyarakat*				-	1 dokumen	0,00	1.300.000,00	1.300.000,00	1.300.000,00			Memperkuat pembangunan sumber daya manusia (SDM), sains, teknologi, pendidikan, kesehatan, prestasi olahraga, kesetaraan gender, serta penguatan peran perempuan, pemuda (generasi milenial dan generasi Z), dan penyandang disabilitas.	3 . `M e n i n g k a t Kualitas Kesehatan 3 . `M e n i n g k a t Kualitas Kesehatan	Lintas sektor, kader, Masyarakat		1.500.000,00	DINAS KESEHATAN
	1.02.05.2.01.0001	Peningkatan Upaya Promosi Kesehatan, Advokasi, Kemitraan dan Pemberdayaan Masyarakat																		
			Jumlah Dokumen Promosi Kesehatan, Advokasi, Kemitraan dan Pemberdayaan Masyarakat				-	1 Dokumen	0,00	1.300.000,00	1.300.000,00	1.300.000,00	Kab. Sleman, Cangkringan, Semua Kel/Desa	DAK NON FISIK-DANA BOK-BOK PUSKESMAS	Memperkuat pembangunan sumber daya manusia (SDM), sains, teknologi, pendidikan, kesehatan, prestasi olahraga, kesetaraan gender, serta penguatan peran perempuan, pemuda (generasi milenial dan generasi Z), dan penyandang disabilitas.	3 . `M e n i n g k a t Kualitas Kesehatan 3 . `M e n i n g k a t Kualitas Kesehatan			1.500.000,00	DINAS KESEHATAN

NO	KODE	URUSAN / BIDANG URUSAN / PROGRAM / OUTCOME / KEGIATAN / SUB KEGIATAN	INDIKATOR PROGRAM / KEGIATAN / SUB KEGIATAN	TARGET AKHIR PERIODE RENSTRA OPD	REALISASI CAPAIAN RENJA OPD TAHUN 2024	PRAKIRAAN CAPAIAN TARGET RENJA OPD TAHUN 2025	CAPAIAN KINERJA DAN KERANGKA PENDANAAN										KELOMPOK SASARAN	PRAKIRAAN MAJU RENCANA TAHUN 2027		PERANGKAT DAERAH PENANGGUNG JAWAB
							TARGET 2026		PAGU INDIKATIF (Rp)			Bertambah/Berkurang (10-12)	LOKASI	SUMBER DANA	PRIORITAS			TARGET	PAGU INDIKATIF (Rp)	
							SEBELUM	SESUDAH	RKPD 2026	APBD 2026	RKPD PERUBAHAN 2026				NASIONAL	DAERAH				
1	2	3	4	5	6	7	8	9	10	11	12	13	14	15	16	17	18	19	20	21
	1.02.05.2.03	Pengembangan dan Pelaksanaan Upaya Kesehatan Bersumber Daya Masyarakat (UKBM) Tingkat Daerah Kabupaten/Kota	*Jumlah Dokumen Hasil Bimbingan Teknis dan Supervisi Upaya Kesehatan Bersumber Daya Masyarakat (UKBM)*				160 per 1000 jumlah % 55 % 70 %	1 dokumen	7.890.000,00	18.440.000,00	18.440.000,00	10.550.000,00			Memperkuat pembangunan sumber daya manusia (SDM), sains, teknologi, pendidikan, kesehatan, prestasi olahraga, kesetaraan gender, serta penguatan peran perempuan, pemuda (generasi milenial dan generasi Z), dan penyandang disabilitas.	3 . `M e n i n g k a t Kualitas Kesehatan 3 . `M e n i n g k a t Kualitas Kesehatan	Lintas sektoral, Kader kesehatan dan masyarakat		8.240.000,00	DINAS KESEHATAN
	1.02.05.2.03.0001	Bimbingan Teknis dan Supervisi Pengembangan dan Pelaksanaan Upaya Kesehatan Bersumber Daya Masyarakat (UKBM)																		
			Jumlah Dokumen Hasil Bimbingan Teknis dan Supervisi Upaya Kesehatan Bersumber Daya Masyarakat (UKBM)				1 Dokumen	1 Dokumen	7.890.000,00	18.440.000,00	18.440.000,00	10.550.000,00	Kab. Sleman, Cangkringan, Semua Kel/Desa	PENDAPATAN ASLI DAERAH (PAD) DAK NON FISIK-DANA BOK-BOK PUSKESMAS	Memperkuat pembangunan sumber daya manusia (SDM), sains, teknologi, pendidikan, kesehatan, prestasi olahraga, kesetaraan gender, serta penguatan peran perempuan, pemuda (generasi milenial dan generasi Z), dan penyandang disabilitas.	3 . `M e n i n g k a t Kualitas Kesehatan 3 . `M e n i n g k a t Kualitas Kesehatan			8.240.000,00	DINAS KESEHATAN
		UPTD LABORATORIUM KESEHATAN							**4.530.428.800,00**	**4.491.763.800,00**	**5.133.197.125,00**	**602.768.325,00**							**4.721.636.800,00**	
	1	**URUSAN PEMERINTAHAN WAJIB YANG BERKAITAN DENGAN PELAYANAN DASAR**							**4.530.428.800,00**	**4.491.763.800,00**	**5.133.197.125,00**	**602.768.325,00**							**4.721.636.800,00**	
	1.02	**URUSAN PEMERINTAHAN BIDANG KESEHATAN**							**4.530.428.800,00**	**4.491.763.800,00**	**5.133.197.125,00**	**602.768.325,00**							**4.721.636.800,00**	
1.	**1.02.01**	**PROGRAM PENUNJANG URUSAN PEMERINTAHAN DAERAH KABUPATEN/KOTA**	**Meningkatnya layanan perencanaan dan keuangan**				**100,100 %**	**100 %**	**4.530.428.800,00**	**4.491.763.800,00**	**5.133.197.125,00**	**191.208.000,00**							**4.721.636.800,00**	
	1.02.01.2.02	Administrasi Keuangan Perangkat Daerah	*Persentase dokumen laporan keuangan tersedia tepat waktu*				100 %	100 %	53.820.000,00	67.620.000,00	67.620.000,00	13.800.000,00			Memperkuat pembangunan sumber daya manusia (SDM), sains, teknologi, pendidikan, kesehatan, prestasi olahraga, kesetaraan gender, serta penguatan peran perempuan, pemuda (generasi milenial dan generasi Z), dan penyandang disabilitas.	3 . `M e n i n g k a t Kualitas Kesehatan 3 . `M e n i n g k a t Kualitas Kesehatan	PNS UPTD Labkes Sleman		59.820.000,00	DINAS KESEHATAN
	1.02.01.2.02.0003	Pelaksanaan Penatausahaan dan Pengujian/Verifikasi Keuangan SKPD																		
			Jumlah Dokumen Penatausahaan dan Pengujian/Verifikasi Keuangan SKPD				12 Dokumen	1 Dokumen	53.820.000,00	67.620.000,00	67.620.000,00	13.800.000,00	Kab. Sleman, Mlati, Sinduadi	PENDAPATAN ASLI DAERAH (PAD)	Memperkuat pembangunan sumber daya manusia (SDM), sains, teknologi, pendidikan, kesehatan, prestasi olahraga, kesetaraan gender, serta penguatan peran perempuan, pemuda (generasi milenial dan generasi Z), dan penyandang disabilitas.	3 . `M e n i n g k a t Kualitas Kesehatan 3 . `M e n i n g k a t Kualitas Kesehatan			59.820.000,00	DINAS KESEHATAN
	1.02.01.2.08	Penyediaan Jasa Penunjang Urusan Pemerintahan Daerah	*Persentase pemenuhan kebutuhan layanan jasa penunjang*				12 bulan	100 %	476.608.800,00	424.143.800,00	424.143.800,00	-52.465.000,00			Memperkuat pembangunan sumber daya manusia (SDM), sains, teknologi, pendidikan, kesehatan, prestasi olahraga, kesetaraan gender, serta penguatan peran perempuan, pemuda (generasi milenial dan generasi Z), dan penyandang disabilitas.	3 . `M e n i n g k a t Kualitas Kesehatan 3 . `M e n i n g k a t Kualitas Kesehatan	PNS UPTD Labkes Sleman		561.816.800,00	DINAS KESEHATAN
	1.02.01.2.08.0002	Penyediaan Jasa Komunikasi, Sumber Daya Air dan Listrik																		
			Jumlah Laporan Penyediaan Jasa Komunikasi, Sumber Daya Air dan Listrik yang Disediakan				12 Laporan	1 Laporan	162.000.000,00	125.195.600,00	125.195.600,00	-36.804.400,00	Kab. Sleman, Mlati, Sinduadi	PENDAPATAN ASLI DAERAH (PAD)	Memperkuat pembangunan sumber daya manusia (SDM), sains, teknologi, pendidikan, kesehatan, prestasi olahraga, kesetaraan gender, serta penguatan peran perempuan, pemuda (generasi milenial dan generasi Z), dan penyandang disabilitas.	3 . `M e n i n g k a t Kualitas Kesehatan 3 . `M e n i n g k a t Kualitas Kesehatan			217.800.000,00	DINAS KESEHATAN
	1.02.01.2.08.0004	Penyediaan Jasa Pelayanan Umum Kantor																		
			Jumlah Laporan Penyediaan Jasa Pelayanan Umum Kantor yang Disediakan				12 Laporan	1 Laporan	314.608.800,00	298.948.200,00	298.948.200,00	-15.660.600,00	Kab. Sleman, Mlati, Sinduadi	PENDAPATAN ASLI DAERAH (PAD)	Memperkuat pembangunan sumber daya manusia (SDM), sains, teknologi, pendidikan, kesehatan, prestasi olahraga, kesetaraan gender, serta penguatan peran perempuan, pemuda (generasi milenial dan generasi Z), dan penyandang disabilitas.	3 . `M e n i n g k a t Kualitas Kesehatan 3 . `M e n i n g k a t Kualitas Kesehatan			344.016.800,00	DINAS KESEHATAN

NO	KODE	URUSAN / BIDANG URUSAN / PROGRAM / OUTCOME / KEGIATAN / SUB KEGIATAN	INDIKATOR PROGRAM / KEGIATAN / SUB KEGIATAN	TARGET AKHIR PERIODE RENSTRA OPD	REALISASI CAPAIAN RENJA OPD TAHUN 2024	PRAKIRAAN CAPAIAN TARGET RENJA OPD TAHUN 2025	CAPAIAN KINERJA DAN KERANGKA PENDANAAN										KELOMPOK SASARAN	PRAKIRAAN MAJU RENCANA TAHUN 2027		PERANGKAT DAERAH PENANGGUNG JAWAB
							TARGET 2026		PAGU INDIKATIF (Rp)			Bertambah/Berkurang (10-12)	LOKASI	SUMBER DANA	PRIORITAS			TARGET	PAGU INDIKATIF (Rp)	
							SEBELUM	SESUDAH	RKPD 2026	APBD 2026	RKPD PERUBAHAN 2026				NASIONAL	DAERAH				
1	2	3	4	5	6	7	8	9	10	11	12	13	14	15	16	17	18	19	20	21
	1.02.01.2.10	Peningkatan Pelayanan BLUD	*Pemenuhan peningatan dan pendukung pelayanan (admen UKP dan UKM,pemenuhan Standar Pelayanan Minimal RS di bawah ampuan bagian Perencanaan dan evaluasi dan Pendidikan, penelitian dan pengembangan pemenuhan Standar Pelayanan Minimal RS di bawah ampuan bagian Keuangan dan Aset Pemenuhan Standar Pelayanan Minimal RS di bawah ampuan bagian Tata Usaha,pemenuhan Standar Pelayanan Minimal RS di bawah ampuan Bidang Sarana & TI meliputi: sarana dan TI pemenuhan Standar Pelayanan Minimal RS di bawah ampuan bidang Pelayanan Medis dan Mutu meliputi: pelayanan medis dan mutu,pemenuhan Standar Pelayanan Minimal RS di bawah ampuan Bidang Keperawatan & Pelayanan Penunjang meliputi: keperawatan dan Pelayanan Penunjang*				12,12 bulan 12 bulan	12,12 bulan 12 bulan	4.000.000.000,00	4.000.000.000,00	4.641.433.325,00	641.433.325,00			Memperkuat pembangunan sumber daya manusia (SDM), sains, teknologi, pendidikan, kesehatan, prestasi olahraga, kesetaraan gender, serta penguatan peran perempuan, pemuda (generasi milenial dan generasi Z), dan penyandang disabilitas.	3 . `M e n i n g k a t Kualitas Kesehatan 3 . `M e n i n g k a t Kualitas Kesehatan	UPTD Laboratorium Kesehatan Sleman		4.100.000.000,00	DINAS KESEHATAN
	1.02.01.2.10.0001	Pelayanan dan Penunjang Pelayanan BLUD																		
			Jumlah BLUD yang Menyediakan Pelayanan dan Penunjang Pelayanan				1 Unit Kerja	1 Unit Kerja	4.000.000.000,00	4.000.000.000,00	4.641.433.325,00	641.433.325,00	Kab. Sleman, Mlati, Sinduadi	PENDAPATAN DARI BLUD	Memperkuat pembangunan sumber daya manusia (SDM), sains, teknologi, pendidikan, kesehatan, prestasi olahraga, kesetaraan gender, serta penguatan peran perempuan, pemuda (generasi milenial dan generasi Z), dan penyandang disabilitas.	3 . `M e n i n g k a t Kualitas Kesehatan 3 . `M e n i n g k a t Kualitas Kesehatan			4.100.000.000,00	DINAS KESEHATAN
		UPTD PENGELOLAAN OBAT DAN ALAT KESEHATAN							**18.226.268.955,00**	**15.662.370.030,00**	**16.289.793.860,00**	**-1.936.475.095,00**							**0,00**	
	1	**URUSAN PEMERINTAHAN WAJIB YANG BERKAITAN DENGAN PELAYANAN DASAR**							**18.226.268.955,00**	**15.662.370.030,00**	**16.289.793.860,00**	**-1.936.475.095,00**							**0,00**	
	1.02	**URUSAN PEMERINTAHAN BIDANG KESEHATAN**							**18.226.268.955,00**	**15.662.370.030,00**	**16.289.793.860,00**	**-1.936.475.095,00**							**0,00**	
1.	**1.02.01**	**PROGRAM PENUNJANG URUSAN PEMERINTAHAN DAERAH KABUPATEN/KOTA**	**Persentase capaian Standar Pelayanan Minimal RS bagian Tata Usaha Persentase pemenuhan layanan administrasi dan sarana prasarana perkantoran Persentase capaian Indikator SPM-RS Bagian Tata Usaha Persentase capaian Standar Pelayanan Minimal RS bagian perencanaan dan pengembangan**				**75 92,44 100 97 % % % %**	**97 100 92,44 75 % % % %**	**466.978.360,00**	**475.101.400,00**	**490.101.400,00**	**-466.978.360,00**							**0,00**	
	1.02.01.2.02	Administrasi Keuangan Perangkat Daerah	*Persentase dokumen perencanaan penganggaran dan evaluasi kinerja perangkat daerah tersedia tepat waktu Persentase ketersediaan sarana dan prasarana kerja Persentase pemenuhan kebutuhan administrasi umum Persentase pemenuhan kebutuhan layanan pemeliharaan Barang Milik Daerah Persentase pemenuhan peningkatan pelayanan dan pendukung pelayanan*				100 %	100 %	66.660.000,00	67.550.000,00	67.550.000,00	890.000,00			Memperkuat pembangunan sumber daya manusia (SDM), sains, teknologi, pendidikan, kesehatan, prestasi olahraga, kesetaraan gender, serta penguatan peran perempuan, pemuda (generasi milenial dan generasi Z), dan penyandang disabilitas.	5 . `M e m p e r k u a Infrastruktur untuk Pelayanan publik 5 . `M e m p e r k u a Infrastruktur untuk Pelayanan publik	Dinas Kesehatan, Puskesmas dan Masyarakat		0,00	DINAS KESEHATAN
	1.02.01.2.02.0003	Pelaksanaan Penatausahaan dan Pengujian/Verifikasi Keuangan SKPD																		
			Jumlah Dokumen Penatausahaan dan Pengujian/Verifikasi Keuangan SKPD				1 Dokumen	1 Dokumen	66.660.000,00	67.550.000,00	67.550.000,00	890.000,00	Kab. Sleman, Semua Kecamatan, Semua Kel/Desa	PENDAPATAN ASLI DAERAH (PAD)	Memperkuat pembangunan sumber daya manusia (SDM), sains, teknologi, pendidikan, kesehatan, prestasi olahraga, kesetaraan gender, serta penguatan peran perempuan, pemuda (generasi milenial dan generasi Z), dan penyandang disabilitas.	5 . `M e m p e r k u a Infrastruktur untuk Pelayanan publik 5 . `M e m p e r k u a Infrastruktur untuk Pelayanan publik			0,00	DINAS KESEHATAN
	1.02.01.2.06	Administrasi Umum Perangkat Daerah	*Jumlah Paket Bahan Logistik Kantor yang Disediakan Jumlah Paket Komponen Instalasi Listrik/Penerangan Bangunan Kantor yang Disediakan Jumlah Paket Peralatan dan Perlengkapan Kantor yang Disediakan Persentase pemenuhan kebutuhan layanan pemeliharaan Barang Milik Daerah*				100 %	100 % 1 Paket 3 Paket	71.590.400,00	25.586.000,00	25.586.000,00	-46.004.400,00			Memperkuat pembangunan sumber daya manusia (SDM), sains, teknologi, pendidikan, kesehatan, prestasi olahraga, kesetaraan gender, serta penguatan peran perempuan, pemuda (generasi milenial dan generasi Z), dan penyandang disabilitas.	7 . `M e n i n g k a t Tata Kelola Pemerintahan 7 . `M e n i n g k a t Tata Kelola Pemerintahan	Dinas Kesehatan, Puskesmas dan Masyarakat		0,00	DINAS KESEHATAN
	1.02.01.2.06.0001	Penyediaan Komponen Instalasi Listrik/Penerangan Bangunan Kantor																		

NO	KODE	URUSAN / BIDANG URUSAN / PROGRAM / OUTCOME / KEGIATAN / SUB KEGIATAN	INDIKATOR PROGRAM / KEGIATAN / SUB KEGIATAN	TARGET AKHIR PERIODE RENSTRA OPD	REALISASI CAPAIAN RENJA OPD TAHUN 2024	PRAKIRAAN CAPAIAN TARGET RENJA OPD TAHUN 2025	CAPAIAN KINERJA DAN KERANGKA PENDANAAN										KELOMPOK SASARAN	PRAKIRAAN MAJU RENCANA TAHUN 2027		PERANGKAT DAERAH PENANGGUNG JAWAB
							TARGET 2026		PAGU INDIKATIF (Rp)			Bertambah/Berkurang (10-12)	LOKASI	SUMBER DANA	PRIORITAS			TARGET	PAGU INDIKATIF (Rp)	
							SEBELUM	SESUDAH	RKPD 2026	APBD 2026	RKPD PERUBAHAN 2026				NASIONAL	DAERAH				
1	2	3	4	5	6	7	8	9	10	11	12	13	14	15	16	17	18	19	20	21
			Jumlah Paket Komponen Instalasi Listrik/Penerangan Bangunan Kantor yang Disediakan				1 Paket	1 Paket	3.352.000,00	2.672.000,00	2.672.000,00	-680.000,00	Kab. Sleman, Semua Kecamatan, Semua Kel/Desa	PENDAPATAN ASLI DAERAH (PAD)	Memperkuat pembangunan sumber daya manusia (SDM), sains, teknologi, pendidikan, kesehatan, prestasi olahraga, kesetaraan gender, serta penguatan peran perempuan, pemuda (generasi milenial dan generasi Z), dan penyandang disabilitas.	7. `Meningkat Tata Kelola Pemerintahan 7. `Meningkat Tata Kelola Pemerintahan			0,00	DINAS KESEHATAN
	1.02.01.2.06.0002	Penyediaan Peralatan dan Perlengkapan Kantor																		
			Jumlah Paket Peralatan dan Perlengkapan Kantor yang Disediakan				3 Paket	3 Paket	58.245.400,00	16.079.000,00	16.079.000,00	-42.166.400,00	Kab. Sleman, Semua Kecamatan, Semua Kel/Desa	PENDAPATAN ASLI DAERAH (PAD)	Memperkuat pembangunan sumber daya manusia (SDM), sains, teknologi, pendidikan, kesehatan, prestasi olahraga, kesetaraan gender, serta penguatan peran perempuan, pemuda (generasi milenial dan generasi Z), dan penyandang disabilitas.	7. `Meningkat Tata Kelola Pemerintahan 7. `Meningkat Tata Kelola Pemerintahan			0,00	DINAS KESEHATAN
	1.02.01.2.06.0004	Penyediaan Bahan Logistik Kantor																		
			Jumlah Paket Bahan Logistik Kantor yang Disediakan				3 Paket	3 Paket	9.993.000,00	6.835.000,00	6.835.000,00	-3.158.000,00	Kab. Sleman, Semua Kecamatan, Semua Kel/Desa	PENDAPATAN ASLI DAERAH (PAD)	Memperkuat pembangunan sumber daya manusia (SDM), sains, teknologi, pendidikan, kesehatan, prestasi olahraga, kesetaraan gender, serta penguatan peran perempuan, pemuda (generasi milenial dan generasi Z), dan penyandang disabilitas.	7. `Meningkat Tata Kelola Pemerintahan 7. `Meningkat Tata Kelola Pemerintahan			0,00	DINAS KESEHATAN
	1.02.01.2.08	Penyediaan Jasa Penunjang Urusan Pemerintahan Daerah	*Persentase dokumen laporan keuangan tersedia tepat waktu* *Persentase dokumen perencanaan penganggaran dan evaluasi kinerja perangkat daerah tersedia tepat waktu* *Persentase ketersediaan sarana dan prasarana kerja* *Persentase layanan pengelolaan kepegawaian yang dilaksanakan tepat waktu* *Persentase pemenuhan kebutuhan administrasi umum* *Persentase pemenuhan kebutuhan layanan pemeliharaan Barang Milik Daerah* *Persentase pemenuhan peningkatan pelayanan dan pendukung pelayanan*				100 %	100 %	328.727.960,00	381.965.400,00	396.965.400,00	68.237.440,00			Memperkuat pembangunan sumber daya manusia (SDM), sains, teknologi, pendidikan, kesehatan, prestasi olahraga, kesetaraan gender, serta penguatan peran perempuan, pemuda (generasi milenial dan generasi Z), dan penyandang disabilitas.	7. `Meningkat Tata Kelola Pemerintahan 7. `Meningkat Tata Kelola Pemerintahan	Dinas Kesehatan, Puskesmas dan Masyarakat		0,00	DINAS KESEHATAN
	1.02.01.2.08.0002	Penyediaan Jasa Komunikasi, Sumber Daya Air dan Listrik																		
			Jumlah Laporan Penyediaan Jasa Komunikasi, Sumber Daya Air dan Listrik yang Disediakan				12 Laporan	12 Laporan	96.600.000,00	96.600.000,00	111.600.000,00	15.000.000,00	Kab. Sleman, Semua Kecamatan, Semua Kel/Desa	PENDAPATAN ASLI DAERAH (PAD)	Memperkuat pembangunan sumber daya manusia (SDM), sains, teknologi, pendidikan, kesehatan, prestasi olahraga, kesetaraan gender, serta penguatan peran perempuan, pemuda (generasi milenial dan generasi Z), dan penyandang disabilitas.	7. `Meningkat Tata Kelola Pemerintahan 7. `Meningkat Tata Kelola Pemerintahan			0,00	DINAS KESEHATAN
	1.02.01.2.08.0004	Penyediaan Jasa Pelayanan Umum Kantor																		
			Jumlah Laporan Penyediaan Jasa Pelayanan Umum Kantor yang Disediakan				12 Laporan	12 Laporan	232.127.960,00	285.365.400,00	285.365.400,00	53.237.440,00	Kab. Sleman, Semua Kecamatan, Semua Kel/Desa	PENDAPATAN ASLI DAERAH (PAD)	Memperkuat pembangunan sumber daya manusia (SDM), sains, teknologi, pendidikan, kesehatan, prestasi olahraga, kesetaraan gender, serta penguatan peran perempuan, pemuda (generasi milenial dan generasi Z), dan penyandang disabilitas.	7. `Meningkat Tata Kelola Pemerintahan 7. `Meningkat Tata Kelola Pemerintahan			0,00	DINAS KESEHATAN
2.	**1.02.02**	**PROGRAM PEMENUHAN UPAYA KESEHATAN PERORANGAN DAN UPAYA KESEHATAN MASYARAKAT**	**Indeks Kepuasan Pelayanan Medis dan Keperawatan Indek capaian standar pelayanan minimal bidang kesehatan ; Angka keberhasilan pengobatan tubercolusis treatment success rate Persentase Pemenuhan Sarana, Prasarana, Alat Kesehatan (SPA) sesuai standart Persentase ; ketersediaan obat indikator nasional minimal 95 % dan vaksin rutin 100 % di UPT POAK**				**89,94 87 86 99,06 100 83,31 88 75,2 100 87,05 % % % % Indeks % % % % %**	**87,05 100 87 75,2 100 % Indeks % % %**	**17.759.290.595,00**	**15.187.268.630,00**	**15.799.692.460,00**	**-17.759.290.595,00**							**0,00**	

NO	KODE	URUSAN / BIDANG URUSAN / PROGRAM / OUTCOME / KEGIATAN / SUB KEGIATAN	INDIKATOR PROGRAM / KEGIATAN / SUB KEGIATAN	TARGET AKHIR PERIODE RENSTRA OPD	REALISASI CAPAIAN RENJA OPD TAHUN 2024	PRAKIRAAN CAPAIAN TARGET RENJA OPD TAHUN 2025	CAPAIAN KINERJA DAN KERANGKA PENDANAAN										KELOMPOK SASARAN	PRAKIRAAN MAJU RENCANA TAHUN 2027		PERANGKAT DAERAH PENANGGUNG JAWAB
							TARGET 2026		PAGU INDIKATIF (Rp)			Bertambah/Berkurang (10-12)	LOKASI	SUMBER DANA	PRIORITAS			TARGET	PAGU INDIKATIF (Rp)	
							SEBELUM	SESUDAH	RKPD 2026	APBD 2026	RKPD PERUBAHAN 2026				NASIONAL	DAERAH				
1	2	3	4	5	6	7	8	9	10	11	12	13	14	15	16	17	18	19	20	21
	1.02.02.2.01	Penyediaan Fasilitas Pelayanan Kesehatan untuk UKM dan UKP Kewenangan Daerah Kabupaten/Kota	*Jumlah Obat, Bahan Habis Pakai, Bahan Medis Habis Pakai, Vaksin, Makanan dan Minuman di Fasilitas Kesehatan yang disediakan Jumlah Sarana, Prasarana dan Alat Kesehatan yang Telah Dilakukan Rehabilitasi dan Pemeliharaan oleh Fasilitas Kesehatan Lainnya*				100 % 90,96 %	1 Unit 7 Paket	16.771.539.035,00	11.618.943.670,00	12.185.443.670,00	-4.586.095.365,00			Memperkuat pembangunan sumber daya manusia (SDM), sains, teknologi, pendidikan, kesehatan, prestasi olahraga, kesetaraan gender, serta penguatan peran perempuan, pemuda (generasi milenial dan generasi Z), dan penyandang disabilitas.	3 . `M e n i n g k a t Kualitas Kesehatan 3 . `M e n i n g k a t Kualitas Kesehatan	Dinas Kesehatan, Puskesmas dan Masyarakat		0,00	DINAS KESEHATAN
	1.02.02.2.01.0010	Rehabilitasi dan Pemeliharaan Fasilitas Kesehatan Lainnya																		
			Jumlah Sarana , Prasarana dan Alat Kesehatan yang Telah Dilakukan Rehabilitasi dan Pemeliharaan oleh Fasilitas Kesehatan Lainnya				90 Unit	74 Unit	128.660.040,00	66.752.040,00	68.162.040,00	-60.498.000,00	Kab. Sleman, Semua Kecamatan, Semua Kel/Desa	PENDAPATAN ASLI DAERAH (PAD)	Memperkuat pembangunan sumber daya manusia (SDM), sains, teknologi, pendidikan, kesehatan, prestasi olahraga, kesetaraan gender, serta penguatan peran perempuan, pemuda (generasi milenial dan generasi Z), dan penyandang disabilitas.	3 . `M e n i n g k a t Kualitas Kesehatan 3 . `M e n i n g k a t Kualitas Kesehatan			0,00	DINAS KESEHATAN
	1.02.02.2.01.0023	Pengadaan Obat, Bahan Habis Pakai, Bahan Medis Habis Pakai,, Vaksin, Makanan dan Minuman di Fasilitas Kesehatan																		
			Jumlah Obat, Bahan Habis Pakai, Bahan Medis Habis Pakai, Vaksin, Makanan dan Minuman di Fasilitas Kesehatan yang disediakan				8 Paket	5 Paket	16.642.878.995,00	11.534.014.030,00	12.099.104.030,00	-4.543.774.965,00	Kab. Sleman, Semua Kecamatan, Semua Kel/Desa	PENDAPATAN ASLI DAERAH (PAD) DAU YANG DITENTUKAN P ENGGUNAANN YA BIDANG KESEHATAN DAK NON FISIK-DANA BOK-BOK DINAS-BOK KAB UPATEN/KOTA SISA DAK NON FISIK-DANA BOK-BOK DINAS-BOK KAB UPATEN/KOTA	Memperkuat pembangunan sumber daya manusia (SDM), sains, teknologi, pendidikan, kesehatan, prestasi olahraga, kesetaraan gender, serta penguatan peran perempuan, pemuda (generasi milenial dan generasi Z), dan penyandang disabilitas.	3 . `M e n i n g k a t Kualitas Kesehatan 3 . `M e n i n g k a t Kualitas Kesehatan			0,00	DINAS KESEHATAN
	1.02.02.2.01.0026	Distribusi Alat Kesehatan, Obat, Bahan Habis Pakai, Bahan Medis Habis Pakai, Vaksin, Makanan dan Minuman ke Fasilitas Kesehatan																		
			Jumlah distribusi Alat Kesehatan, Obat, Bahan Habis Pakai, Bahan Medis Habis Pakai, Vaksin, Makanan ke Fasilitas Kesehatan				-	1 Paket	0,00	18.177.600,00	18.177.600,00	18.177.600,00	Kab. Sleman, Semua Kecamatan, Semua Kel/Desa	DAK NON FISIK-DANA BOK-BOK DINAS-BOK KAB UPATEN/KOTA	Memperkuat pembangunan sumber daya manusia (SDM), sains, teknologi, pendidikan, kesehatan, prestasi olahraga, kesetaraan gender, serta penguatan peran perempuan, pemuda (generasi milenial dan generasi Z), dan penyandang disabilitas.	3 . `M e n i n g k a t Kualitas Kesehatan 3 . `M e n i n g k a t Kualitas Kesehatan			0,00	DINAS KESEHATAN
	1.02.02.2.02	Penyediaan Layanan Kesehatan untuk UKM dan UKP Rujukan Tingkat Daerah Kabupaten/Kota	*IJumlah Penduduk Usia Lanjut yang Mendapatkan Pelayanan Kesehatan Sesuai Standar Jumlah Ibu Hamil yang Mendapatkan Pelayanan Kesehatan Sesuai Standar Jumlah Orang Terduga Menderita HIV yang Mendapatkan Pelayanan Sesuai Standar Jumlah Orang Terduga Menderita Tuberkulosis yang Mendapatkan Pelayanan Sesuai Standar Jumlah Penduduk Usia Produktif yang Mendapatkan Pelayanan Kesehatan Sesuai Standar*				100 % 100 Indeks	10751 Orang 14197 Orang 142093 Orang 19642 Orang 496931 Orang	987.751.560,00	3.550.394.560,00	3.596.318.390,00	2.608.566.830,00			-	3 . `M e n i n g k a t Kualitas Kesehatan 3 . `M e n i n g k a t Kualitas Kesehatan	Dinas Kesehatan, Puskesmas dan Masyarakat		0,00	DINAS KESEHATAN
	1.02.02.2.02.0001	Pengelolaan Pelayanan Kesehatan Ibu Hamil																		
			Jumlah Ibu Hamil yang Mendapatkan Pelayanan Kesehatan Sesuai Standar				-	318 Orang	0,00	213.213.000,00	213.213.000,00	213.213.000,00	Kab. Sleman, Semua Kecamatan, Semua Kel/Desa	DAK NON FISIK-DANA BOK-BOK DINAS-BOK KAB UPATEN/KOTA	-	3 . `M e n i n g k a t Kualitas Kesehatan 3 . `M e n i n g k a t Kualitas Kesehatan			0,00	DINAS KESEHATAN
	1.02.02.2.02.0006	Pengelolaan Pelayanan Kesehatan pada Usia Produktif																		
			Jumlah Penduduk Usia Produktif yang Mendapatkan Pelayanan Kesehatan Sesuai Standar				-	496931 Orang	0,00	288.525.000,00	288.525.000,00	288.525.000,00	Kab. Sleman, Semua Kecamatan, Semua Kel/Desa	PENDAPATAN ASLI DAERAH (PAD)	-	3 . `M e n i n g k a t Kualitas Kesehatan 3 . `M e n i n g k a t Kualitas Kesehatan			0,00	DINAS KESEHATAN
	1.02.02.2.02.0007	Pengelolaan Pelayanan Kesehatan pada Usia Lanjut																		
			Jumlah Penduduk Usia Lanjut yang Mendapatkan Pelayanan Kesehatan Sesuai Standar				138355 Orang	138355 Orang	739.439.370,00	739.439.370,00	739.439.370,00	0,00	Kab. Sleman, Semua Kecamatan, Semua Kel/Desa	PENDAPATAN ASLI DAERAH (PAD)	-	3 . `M e n i n g k a t Kualitas Kesehatan 3 . `M e n i n g k a t Kualitas Kesehatan			0,00	DINAS KESEHATAN
	1.02.02.2.02.0011	Pengelolaan Pelayanan Kesehatan Orang Terduga Tuberkulosis																		
			Jumlah Orang Terduga Menderita Tuberkulosis yang Mendapatkan Pelayanan Sesuai Standar				-	14197 Orang	0,00	2.060.905.000,00	2.060.905.000,00	2.060.905.000,00	Kab. Sleman, Semua Kecamatan, Semua Kel/Desa	DAK NON FISIK-DANA BOK-BOK DINAS-BOK KAB UPATEN/KOTA SISA DAK NON FISIK-DANA BOK-BOK DINAS-BOK KAB UPATEN/KOTA	-	3 . `M e n i n g k a t Kualitas Kesehatan 3 . `M e n i n g k a t Kualitas Kesehatan			0,00	DINAS KESEHATAN
	1.02.02.2.02.0012	Pengelolaan Pelayanan Kesehatan Orang dengan Risiko Terinfeksi HIV																		
			Jumlah Orang Terduga Menderita HIV yang Mendapatkan Pelayanan Sesuai Standar				19028 Orang	19028 Orang	248.312.190,00	248.312.190,00	294.236.020,00	45.923.830,00	Kab. Sleman, Semua Kecamatan, Semua Kel/Desa	PENDAPATAN ASLI DAERAH (PAD)	-	3 . `M e n i n g k a t Kualitas Kesehatan 3 . `M e n i n g k a t Kualitas Kesehatan			0,00	DINAS KESEHATAN
	1.02.02.2.03	Penyelenggaraan Sistem Informasi Kesehatan Secara Terintegrasi	*Jumlah dokumen hasil Pengelolaan Sistem Informasi Kesehatan*				-	1 Dokumen	0,00	17.930.400,00	17.930.400,00	17.930.400,00			-	3 . `M e n i n g k a t Kualitas Kesehatan 3 . `M e n i n g k a t Kualitas Kesehatan	-		0,00	DINAS KESEHATAN

NO	KODE	URUSAN / BIDANG URUSAN / PROGRAM / OUTCOME / KEGIATAN / SUB KEGIATAN	INDIKATOR PROGRAM / KEGIATAN / SUB KEGIATAN	TARGET AKHIR PERIODE RENSTRA OPD	REALISASI CAPAIAN RENJA OPD TAHUN 2024	PRAKIRAAN CAPAIAN TARGET RENJA OPD TAHUN 2025	CAPAIAN KINERJA DAN KERANGKA PENDANAAN										KELOMPOK SASARAN	PRAKIRAAN MAJU RENCANA TAHUN 2027		PERANGKAT DAERAH PENANGGUNG JAWAB
							TARGET 2026		PAGU INDIKATIF (Rp)			Bertambah/Berkurang (10-12)	LOKASI	SUMBER DANA	PRIORITAS			TARGET	PAGU INDIKATIF (Rp)	
							SEBELUM	SESUDAH	RKPD 2026	APBD 2026	RKPD PERUBAHAN 2026				NASIONAL	DAERAH				
1	2	3	4	5	6	7	8	9	10	11	12	13	14	15	16	17	18	19	20	21
	1.02.02.2.03.0002	Pengelolaan Sistem Informasi Kesehatan																		
			Jumlah Dokumen Hasil Pengelolaan Sistem Informasi Kesehatan				-	1 Dokumen	0,00	17.930.400,00	17.930.400,00	17.930.400,00	Kab. Sleman, Semua Kecamatan, Semua Kel/Desa	DAK NON FISIK-DANA BOK-BOK DINAS-BOK KAB UPATEN/KOTA	-	3. `Meningkat Kualitas Kesehatan 3. `Meningkat Kualitas Kesehatan			0,00	DINAS KESEHATAN
		UPTD PSC SES							**304.607.974.883,00**	**310.291.762.817,00**	**310.588.414.817,00**	**5.980.439.934,00**							**4.700.000,00**	
	1	**URUSAN PEMERINTAHAN WAJIB YANG BERKAITAN DENGAN PELAYANAN DASAR**							**304.607.974.883,00**	**310.291.762.817,00**	**310.588.414.817,00**	**5.980.439.934,00**							**4.700.000,00**	
	1.02	**URUSAN PEMERINTAHAN BIDANG KESEHATAN**							**304.607.974.883,00**	**310.291.762.817,00**	**310.588.414.817,00**	**5.980.439.934,00**							**4.700.000,00**	
1.	**1.02.01**	**PROGRAM PENUNJANG URUSAN PEMERINTAHAN DAERAH KABUPATEN/KOTA**	**-**				**-**	**-**	**231.286.586.100,00**	**226.991.020.719,00**	**222.127.604.546,00**	**-231.286.586.100,00**							**0,00**	
	1.02.01.2.05	Administrasi Kepegawaian Perangkat Daerah	-				-	-	221.066.200,00	407.900.000,00	310.300.000,00	89.233.800,00			-	7. `Meningkat Tata Kelola Pemerintahan 7. `Meningkat Tata Kelola Pemerintahan	-		0,00	DINAS KESEHATAN
	1.02.01.2.05.0011	Bimbingan Teknis Implementasi Peraturan Perundang-Undangan																		
			Jumlah Orang yang Mengikuti Bimbingan Teknis Implementasi Peraturan Perundang-Undangan				-	2 Orang	0,00	0,00	9.000.000,00	9.000.000,00	Kab. Sleman, Semua Kecamatan, Semua Kel/Desa	PENDAPATAN ASLI DAERAH (PAD)	-	7. `Meningkat Tata Kelola Pemerintahan 7. `Meningkat Tata Kelola Pemerintahan			0,00	DINAS KESEHATAN
	1.02.01.2.06	Administrasi Umum Perangkat Daerah	*Jumlah Paket Komponen Instalasi Listrik/Penerangan Bangunan Kantor yang Disediakan* *Jumlah Paket Logistik Kantor yang Disediakan* *Jumlah Paket Peralatan dan Perlengkapan Kantor yang Disediakan*				100 %	1 Paket 6 Paket	1.102.766.481,00	1.064.986.900,00	1.174.650.850,00	71.884.369,00			-	7. `Meningkat Tata Kelola Pemerintahan 7. `Meningkat Tata Kelola Pemerintahan	UPTD PSC SES, Masyarakat Kabupaten Sleman		0,00	DINAS KESEHATAN
	1.02.01.2.06.0001	Penyediaan Komponen Instalasi Listrik/Penerangan Bangunan Kantor																		
			Jumlah Paket Komponen Instalasi Listrik/Penerangan Bangunan Kantor yang Disediakan				-	1 Paket	0,00	0,00	2.960.450,00	2.960.450,00	Kab. Sleman, Semua Kecamatan, Semua Kel/Desa	PENDAPATAN ASLI DAERAH (PAD)	-	7. `Meningkat Tata Kelola Pemerintahan 7. `Meningkat Tata Kelola Pemerintahan			0,00	DINAS KESEHATAN
	1.02.01.2.06.0002	Penyediaan Peralatan dan Perlengkapan Kantor																		
			Jumlah Paket Peralatan dan Perlengkapan Kantor yang Disediakan				1 Paket	1 Paket	28.409.250,00	44.596.650,00	164.962.150,00	136.552.900,00	Kab. Sleman, Semua Kecamatan, Semua Kel/Desa	PENDAPATAN ASLI DAERAH (PAD)	Memperkuat pembangunan sumber daya manusia (SDM), sains, teknologi, pendidikan, kesehatan, prestasi olahraga, kesetaraan gender, serta penguatan peran perempuan, pemuda (generasi milenial dan generasi Z), dan penyandang disabilitas.	7. `Meningkat Tata Kelola Pemerintahan 7. `Meningkat Tata Kelola Pemerintahan			0,00	DINAS KESEHATAN
	1.02.01.2.06.0004	Penyediaan Bahan Logistik Kantor																		
			Jumlah Paket Bahan Logistik Kantor yang Disediakan				1 Paket	1 Paket	14.770.000,00	8.770.000,00	20.692.000,00	5.922.000,00	Kab. Sleman, Semua Kecamatan, Semua Kel/Desa	PENDAPATAN ASLI DAERAH (PAD)	Memperkuat pembangunan sumber daya manusia (SDM), sains, teknologi, pendidikan, kesehatan, prestasi olahraga, kesetaraan gender, serta penguatan peran perempuan, pemuda (generasi milenial dan generasi Z), dan penyandang disabilitas.	7. `Meningkat Tata Kelola Pemerintahan 7. `Meningkat Tata Kelola Pemerintahan			0,00	DINAS KESEHATAN
	1.02.01.2.07	Pengadaan Barang Milik Daerah Penunjang Urusan Pemerintah Daerah	*Jumlah Paket Mebel yang Disediakan*				100 %	1 Paket	80.832.000,00	32.674.000,00	464.863.627,00	384.031.627,00			Memperkuat pembangunan sumber daya manusia (SDM), sains, teknologi, pendidikan, kesehatan, prestasi olahraga, kesetaraan gender, serta penguatan peran perempuan, pemuda (generasi milenial dan generasi Z), dan penyandang disabilitas.	7. `Meningkat Tata Kelola Pemerintahan 7. `Meningkat Tata Kelola Pemerintahan	UPTD PSC SES, Masyarakat Kab Sleman		0,00	DINAS KESEHATAN
	1.02.01.2.07.0005	Pengadaan Mebel																		
			Jumlah Paket Mebel yang Disediakan				19 Unit	19 Unit	27.674.000,00	27.674.000,00	51.299.000,00	23.625.000,00	Kab. Sleman, Semua Kecamatan, Semua Kel/Desa	PENDAPATAN ASLI DAERAH (PAD)	Memperkuat pembangunan sumber daya manusia (SDM), sains, teknologi, pendidikan, kesehatan, prestasi olahraga, kesetaraan gender, serta penguatan peran perempuan, pemuda (generasi milenial dan generasi Z), dan penyandang disabilitas.	7. `Meningkat Tata Kelola Pemerintahan 7. `Meningkat Tata Kelola Pemerintahan			0,00	DINAS KESEHATAN

NO	KODE	URUSAN / BIDANG URUSAN / PROGRAM / OUTCOME / KEGIATAN / SUB KEGIATAN	INDIKATOR PROGRAM / KEGIATAN / SUB KEGIATAN	TARGET AKHIR PERIODE RENSTRA OPD	REALISASI CAPAIAN RENJA OPD TAHUN 2024	PRAKIRAAN CAPAIAN TARGET RENJA OPD TAHUN 2025	CAPAIAN KINERJA DAN KERANGKA PENDANAAN										KELOMPOK SASARAN	PRAKIRAAN MAJU RENCANA TAHUN 2027		PERANGKAT DAERAH PENANGGUNG JAWAB
							TARGET 2026		PAGU INDIKATIF (Rp)			Bertambah/Berkurang (10-12)	LOKASI	SUMBER DANA	PRIORITAS			TARGET	PAGU INDIKATIF (Rp)	
							SEBELUM	SESUDAH	RKPD 2026	APBD 2026	RKPD PERUBAHAN 2026				NASIONAL	DAERAH				
1	2	3	4	5	6	7	8	9	10	11	12	13	14	15	16	17	18	19	20	21
	1.02.01.2.08	Penyediaan Jasa Penunjang Urusan Pemerintahan Daerah	*Jumlah Laporan Penyediaan Jasa Komunikasi, Sumber Daya Air dan Listrik yang Disediakan* *Jumlah Laporan Penyediaan Jasa Pelayanan Umum yang Disediakan*				100 %	1 Laporan	1.118.475.400,00	828.921.000,00	848.103.800,00	-270.371.600,00			Memperkuat pembangunan sumber daya manusia (SDM), sains, teknologi, pendidikan, kesehatan, prestasi olahraga, kesetaraan gender, serta penguatan peran perempuan, pemuda (generasi milenial dan generasi Z), dan penyandang disabilitas.	7 . `M e n i n g k a t Tata Kelola Pemerintahan 7 . `M e n i n g k a t Tata Kelola Pemerintahan	UPTD PSC SES, Masyarakat Kab Sleman		0,00	DINAS KESEHATAN
	1.02.01.2.08.0002	Penyediaan Jasa Komunikasi, Sumber Daya Air dan Listrik																		
			Jumlah Laporan Penyediaan Jasa Komunikasi, Sumber Daya Air dan Listrik yang Disediakan				1 Laporan	1 Laporan	23.400.000,00	8.400.000,00	11.400.000,00	-12.000.000,00	Kab. Sleman, Semua Kecamatan, Semua Kel/Desa	PENDAPATAN ASLI DAERAH (PAD)	Memperkuat pembangunan sumber daya manusia (SDM), sains, teknologi, pendidikan, kesehatan, prestasi olahraga, kesetaraan gender, serta penguatan peran perempuan, pemuda (generasi milenial dan generasi Z), dan penyandang disabilitas.	7 . `M e n i n g k a t Tata Kelola Pemerintahan 7 . `M e n i n g k a t Tata Kelola Pemerintahan			0,00	DINAS KESEHATAN
	1.02.01.2.08.0004	Penyediaan Jasa Pelayanan Umum Kantor																		
			Jumlah Laporan Penyediaan Jasa Pelayanan Umum Kantor yang Disediakan				1 Laporan	1 Laporan	119.906.800,00	49.026.000,00	72.808.800,00	-47.098.000,00	Kab. Sleman, Semua Kecamatan, Semua Kel/Desa	PENDAPATAN ASLI DAERAH (PAD)	Memperkuat pembangunan sumber daya manusia (SDM), sains, teknologi, pendidikan, kesehatan, prestasi olahraga, kesetaraan gender, serta penguatan peran perempuan, pemuda (generasi milenial dan generasi Z), dan penyandang disabilitas.	4 . `M e n i n g k a t Kualitas SDM 4 . `M e n i n g k a t Kualitas SDM			0,00	DINAS KESEHATAN
	1.02.01.2.09	Pemeliharaan Barang Milik Daerah Penunjang Urusan Pemerintahan Daerah	*Jumlah Kendaraan Dinas Operasional atau Lapangan yang Dipelihara dan dibayarkan Pajak dan Perizinannya*				100 %	2 Unit	723.387.000,00	593.107.000,00	611.907.650,00	-111.479.350,00			Memperkuat reformasi politik, hukum dan birokrasi, serta memperkuat pencegahan dan pemberantasan korupsi, narkoba, judi, dan penyeludupan.	7 . `M e n i n g k a t Tata Kelola Pemerintahan 7 . `M e n i n g k a t Tata Kelola Pemerintahan	UPTD PSC SES, Masyarakat Kabupaten Sleman		0,00	DINAS KESEHATAN
	1.02.01.2.09.0002	Penyediaan Jasa Pemeliharaan, Biaya Pemeliharaan, Pajak dan Perizinan Kendaraan Dinas Operasional atau Lapangan																		
			Jumlah Kendaraan Dinas Operasional atau Lapangan yang Dipelihara dan dibayarkan Pajak dan Perizinannya				3 Unit	3 Unit	37.680.000,00	37.680.000,00	62.565.000,00	24.885.000,00	Kab. Sleman, Semua Kecamatan, Semua Kel/Desa	PENDAPATAN ASLI DAERAH (PAD)	Memperkuat reformasi politik, hukum dan birokrasi, serta memperkuat pencegahan dan pemberantasan korupsi, narkoba, judi, dan penyeludupan.	7 . `M e n i n g k a t Tata Kelola Pemerintahan 7 . `M e n i n g k a t Tata Kelola Pemerintahan			0,00	DINAS KESEHATAN
2.	**1.02.02**	**PROGRAM PEMENUHAN UPAYA KESEHATAN PERORANGAN DAN UPAYA KESEHATAN MASYARAKAT**	**Persentase pemenuhan sarana, prasarana, alat kesehatan (SPA) sesuai standar;Cakupan desa/kalurahan mengalami KLB yang dilakukan p e n y e l i d i k a n e p i d 24 jam 100% Persentase capaian kepatuhan identifikasi pasien (RSUD Sleman);Persentase akreditasi fasyankes Persentase ketersediaan obat indikator nasional minimal 95 % dan vaksin rutin 100 % di UPT POAK; Persentase kapanewon melakukan kegiatan forum kapanewon sehat Rata-rata persentase capaian Standar Pelayanan Minimal RS (jenis pelayanan) di bawah ampuan Bidang Pelayanan Medis dan Keperawatan (RSUD Prambanan) Persentase penulisan resep pasien Jaminan Kesehatan Nasional (JKN) sesuai formularium rumah sakit (RSUD Sleman) Rata-rata persentase capaian Standar Pelayanan Minimal RS (jenis pelayanan) di bawah ampuan bidang pelayanan penunjang dan sarana pelayanan kesehatan dengan capaian SPA rumah sakit (RSUD Prambanan) Cakupan kepesertaan Jaminan Kesehatan Nasional (JKN);Angka keberhasilan pengobatan tuberkulosis (treatment success rate) (%) Indeks capaian SPM bidang kesehatan;Prevalensi wasting (gizi kurang dan gizi buruk) pada balita**				**99,06;87 100;4,45 86;65 100 89,94 75,2;100 100;88 83,31 % Indeks;% % % % % % %**	**75,2;100 86;65 100;88 89,94 100 83,31 99,06;87 100;4,45 % % % % % % Indeks;%**	**71.990.984.683,00**	**80.381.851.098,00**	**85.541.919.271,00**	**-71.986.284.683,00**							**4.700.000,00**	

NO	KODE	URUSAN / BIDANG URUSAN / PROGRAM / OUTCOME / KEGIATAN / SUB KEGIATAN	INDIKATOR PROGRAM / KEGIATAN / SUB KEGIATAN	TARGET AKHIR PERIODE RENSTRA OPD	REALISASI CAPAIAN RENJA OPD TAHUN 2024	PRAKIRAAN CAPAIAN TARGET RENJA OPD TAHUN 2025	CAPAIAN KINERJA DAN KERANGKA PENDANAAN										KELOMPOK SASARAN	PRAKIRAAN MAJU RENCANA TAHUN 2027		PERANGKAT DAERAH PENANGGUNG JAWAB
							TARGET 2026		PAGU INDIKATIF (Rp)			Bertambah/Berkurang (10-12)	LOKASI	SUMBER DANA	PRIORITAS			TARGET	PAGU INDIKATIF (Rp)	
							SEBELUM	SESUDAH	RKPD 2026	APBD 2026	RKPD PERUBAHAN 2026				NASIONAL	DAERAH				
1	2	3	4	5	6	7	8	9	10	11	12	13	14	15	16	17	18	19	20	21
	1.02.02.2.02	Penyediaan Layanan Kesehatan untuk UKM dan UKP Rujukan Tingkat Daerah Kabupaten/Kota	*Jumlah Public Safety Center (PSC 119) Tersediaan, Terkelolaan dan Terintegrasi Dengan Rumah Sakit Dalam Satu Sistem Penanganan Gawat Darurat Terpadu (SPGDT*				100;100;100 %;indeks 100;100 indeks 100;89,1;100 %;indeks	1 Unit	59.893.811.053,00	68.648.755.173,00	73.466.497.623,00	13.572.686.570,00			Memperkuat pembangunan sumber daya manusia (SDM), sains, teknologi, pendidikan, kesehatan, prestasi olahraga, kesetaraan gender, serta penguatan peran perempuan, pemuda (generasi milenial dan generasi Z), dan penyandang disabilitas.	3 . `M e n i n g k a t Kualitas Kesehatan 3 . `M e n i n g k a t Kualitas Kesehatan	UPTD PSC SES, Msyarakat Kabupaten Sleman		4.700.000,00	DINAS KESEHATAN
	1.02.02.2.02.0038	Penyediaan dan Pengelolaan Sistem Penanganan Gawat Darurat Terpadu (SPGDT)																		
			Jumlah Public Safety Center (PSC 119) Tersediaan, Terkelolaan dan Terintegrasi Dengan Rumah Sakit Dalam Satu Sistem Penanganan Gawat Darurat Terpadu (SPGDT)				1 Unit	1 Unit	967.490.628,00	721.200.428,00	501.659.678,00	-465.830.950,00	Kab. Sleman, Semua Kecamatan, Semua Kel/Desa	PENDAPATAN ASLI DAERAH (PAD)	Memperkuat pembangunan sumber daya manusia (SDM), sains, teknologi, pendidikan, kesehatan, prestasi olahraga, kesetaraan gender, serta penguatan peran perempuan, pemuda (generasi milenial dan generasi Z), dan penyandang disabilitas.	3 . `M e n i n g k a t Kualitas Kesehatan 3 . `M e n i n g k a t Kualitas Kesehatan			0,00	DINAS KESEHATAN
		DINAS PEKERJAAN UMUM, PERUMAHAN DAN KAWASAN PERMUKIMAN							**408.726.501.174,00**	**325.794.860.619,00**	**254.039.244.873,00**	**-154.687.256.301,00**							**317.449.918.603,00**	
	1	**URUSAN PEMERINTAHAN WAJIB YANG BERKAITAN DENGAN PELAYANAN DASAR**							**376.440.334.174,00**	**293.508.693.619,00**	**248.266.872.873,00**	**-128.173.461.301,00**							**281.935.134.903,00**	
	1.03	**URUSAN PEMERINTAHAN BIDANG PEKERJAAN UMUM DAN PENATAAN RUANG**							**361.344.874.974,00**	**278.443.920.019,00**	**233.796.099.273,00**	**-127.548.775.701,00**							**262.738.714.783,00**	
1.	**1.03.01**	**PROGRAM PENUNJANG URUSAN PEMERINTAHAN DAERAH KABUPATEN/KOTA**	**Persentase pemenuhan layanan perencanaan dan keuangan**				**100 %**	**100 %**	**30.932.644.835,00**	**29.854.812.227,00**	**31.354.017.855,00**	**4.004.473.571,00**							**34.937.118.406,00**	
		[Meningkatnya layanan perencanaan dan keuangan]	**Persentase kepuasan pegawai dalam mendapatkan layanan administrasi perkantoran dan Layanan sarana dan prasaran perkantoran**	**100**	**100**	**100**	-	-	**30.932.644.835,00**	**29.854.812.227,00**	**31.354.017.855,00**	-	-	-	-	-	-	**100**	**34.937.118.406,00**	-
	1.03.01.2.01	Perencanaan, Penganggaran, dan Evaluasi Kinerja Perangkat Daerah	*Dokumen perencanaan, penganggaran dan evaluasi kinerja perangkat daerah*				50 Dokumen	50 Dokumen	215.787.750,00	250.205.950,00	250.205.950,00	34.418.200,00			Memperkuat reformasi politik, hukum dan birokrasi, serta memperkuat pencegahan dan pemberantasan korupsi, narkoba, judi, dan penyeludupan.	7 . `M e n i n g k a t Tata Kelola Pemerintahan 7 . `M e n i n g k a t Tata Kelola Pemerintahan	Masyarakat Kabupaten Sleman		294.211.939,00	DINAS PEKERJAAN UMUM, PERUMAHAN DAN KAWASAN PERMUKIMAN
	1.03.01.2.01.0001	Penyusunan Dokumen Perencanaan Perangkat Daerah																		
			Jumlah Dokumen Perencanaan Perangkat Daerah				4 Dokumen	4 Dokumen	60.796.250,00	95.754.450,00	95.754.450,00	34.958.200,00	Kab. Sleman, Semua Kecamatan, Semua Kel/Desa	PENDAPATAN ASLI DAERAH (PAD)	Memperkuat reformasi politik, hukum dan birokrasi, serta memperkuat pencegahan dan pemberantasan korupsi, narkoba, judi, dan penyeludupan.	7 . `M e n i n g k a t Tata Kelola Pemerintahan 7 . `M e n i n g k a t Tata Kelola Pemerintahan			130.923.072,00	DINAS PEKERJAAN UMUM, PERUMAHAN DAN KAWASAN PERMUKIMAN
	1.03.01.2.01.0002	Koordinasi dan Penyusunan Dokumen RKA-SKPD																		
			Jumlah Dokumen RKA-SKPD dan Laporan Hasil Koordinasi Penyusunan Dokumen RKA-SKPD				1 Dokumen	1 Dokumen	4.706.000,00	4.706.000,00	4.706.000,00	0,00	Kab. Sleman, Semua Kecamatan, Semua Kel/Desa	PENDAPATAN ASLI DAERAH (PAD)	Memperkuat reformasi politik, hukum dan birokrasi, serta memperkuat pencegahan dan pemberantasan korupsi, narkoba, judi, dan penyeludupan.	7 . `M e n i n g k a t Tata Kelola Pemerintahan 7 . `M e n i n g k a t Tata Kelola Pemerintahan			5.174.950,00	DINAS PEKERJAAN UMUM, PERUMAHAN DAN KAWASAN PERMUKIMAN
	1.03.01.2.01.0003	Koordinasi dan Penyusunan Dokumen Perubahan RKA-SKPD																		
			Jumlah Dokumen Perubahan RKA-SKPD dan Laporan Hasil Koordinasi Penyusunan Dokumen Perubahan RKA-SKPD				1 Dokumen	1 Dokumen	3.650.000,00	3.650.000,00	3.650.000,00	0,00	Kab. Sleman, Semua Kecamatan, Semua Kel/Desa	PENDAPATAN ASLI DAERAH (PAD)	Memperkuat reformasi politik, hukum dan birokrasi, serta memperkuat pencegahan dan pemberantasan korupsi, narkoba, judi, dan penyeludupan.	7 . `M e n i n g k a t Tata Kelola Pemerintahan 7 . `M e n i n g k a t Tata Kelola Pemerintahan			3.998.500,00	DINAS PEKERJAAN UMUM, PERUMAHAN DAN KAWASAN PERMUKIMAN
	1.03.01.2.01.0004	Koordinasi dan Penyusunan DPA-SKPD																		
			Jumlah Dokumen DPA-SKPD dan Laporan Hasil Koordinasi Penyusunan Dokumen DPA-SKPD				1 Dokumen	1 Dokumen	4.850.000,00	4.850.000,00	4.850.000,00	0,00	Kab. Sleman, Semua Kecamatan, Semua Kel/Desa	PENDAPATAN ASLI DAERAH (PAD)	Memperkuat reformasi politik, hukum dan birokrasi, serta memperkuat pencegahan dan pemberantasan korupsi, narkoba, judi, dan penyeludupan.	7 . `M e n i n g k a t Tata Kelola Pemerintahan 7 . `M e n i n g k a t Tata Kelola Pemerintahan			5.081.725,00	DINAS PEKERJAAN UMUM, PERUMAHAN DAN KAWASAN PERMUKIMAN
	1.03.01.2.01.0005	Koordinasi dan Penyusunan Perubahan DPA- SKPD																		
			Jumlah Dokumen Perubahan DPA-SKPD dan Laporan Hasil Koordinasi Penyusunan Dokumen Perubahan DPA-SKPD				1 Dokumen	1 Dokumen	3.790.000,00	3.790.000,00	3.790.000,00	0,00	Kab. Sleman, Semua Kecamatan, Semua Kel/Desa	PENDAPATAN ASLI DAERAH (PAD)	Memperkuat reformasi politik, hukum dan birokrasi, serta memperkuat pencegahan dan pemberantasan korupsi, narkoba, judi, dan penyeludupan.	7 . `M e n i n g k a t Tata Kelola Pemerintahan 7 . `M e n i n g k a t Tata Kelola Pemerintahan			3.941.575,00	DINAS PEKERJAAN UMUM, PERUMAHAN DAN KAWASAN PERMUKIMAN
	1.03.01.2.01.0006	Koordinasi dan Penyusunan Laporan Capaian Kinerja dan Ikhtisar Realisasi Kinerja SKPD																		
			Jumlah Laporan Capaian Kinerja dan Ikhtisar Realisasi Kinerja SKPD dan Laporan Hasil Koordinasi Penyusunan Laporan Capaian Kinerja dan Ikhtisar Realisasi Kinerja SKPD				14 Laporan	14 Laporan	8.062.500,00	8.062.500,00	8.062.500,00	0,00	Kab. Sleman, Semua Kecamatan, Semua Kel/Desa	PENDAPATAN ASLI DAERAH (PAD)	Memperkuat reformasi politik, hukum dan birokrasi, serta memperkuat pencegahan dan pemberantasan korupsi, narkoba, judi, dan penyeludupan.	7 . `M e n i n g k a t Tata Kelola Pemerintahan 7 . `M e n i n g k a t Tata Kelola Pemerintahan			8.712.137,00	DINAS PEKERJAAN UMUM, PERUMAHAN DAN KAWASAN PERMUKIMAN

NO	KODE	URUSAN / BIDANG URUSAN / PROGRAM / OUTCOME / KEGIATAN / SUB KEGIATAN	INDIKATOR PROGRAM / KEGIATAN / SUB KEGIATAN	TARGET AKHIR PERIODE RENSTRA OPD	REALISASI CAPAIAN RENJA OPD TAHUN 2024	PRAKIRAAN CAPAIAN TARGET RENJA OPD TAHUN 2025	CAPAIAN KINERJA DAN KERANGKA PENDANAAN										KELOMPOK SASARAN	PRAKIRAAN MAJU RENCANA TAHUN 2027		PERANGKAT DAERAH PENANGGUNG JAWAB
							TARGET 2026		PAGU INDIKATIF (Rp)			Bertambah/Berkurang (10-12)	LOKASI	SUMBER DANA	PRIORITAS			TARGET	PAGU INDIKATIF (Rp)	
							SEBELUM	SESUDAH	RKPD 2026	APBD 2026	RKPD PERUBAHAN 2026				NASIONAL	DAERAH				
1	2	3	4	5	6	7	8	9	10	11	12	13	14	15	16	17	18	19	20	21
	1.03.01.2.01.0007	Evaluasi Kinerja Perangkat Daerah																		
			Jumlah Laporan Evaluasi Kinerja Perangkat Daerah				28 Laporan	28 Laporan	129.933.000,00	124.393.000,00	124.393.000,00	-5.540.000,00	Kab. Sleman, Semua Kecamatan, Semua Kel/Desa	PENDAPATAN ASLI DAERAH (PAD)	Memperkuat reformasi politik, hukum dan birokrasi, serta memperkuat pencegahan dan pemberantasan korupsi, narkoba, judi, dan penyeludupan.	7. `Meningkat Tata Kelola Pemerintahan 7. `Meningkat Tata Kelola Pemerintahan			136.379.980,00	DINAS PEKERJAAN UMUM, PERUMAHAN DAN KAWASAN PERMUKIMAN
	1.03.01.2.01.0008	Penyelenggaraan Walidata Pendukung Statistik Sektoral Daerah																		
			Jumlah Dokumen Hasil Penyelenggaraan Walidata Pendukung Statistik Sektoral Daerah				-	1 Dokumen	0,00	5.000.000,00	5.000.000,00	5.000.000,00	Kab. Sleman, Semua Kecamatan, Semua Kel/Desa	PENDAPATAN ASLI DAERAH (PAD)	-	7. `Meningkat Tata Kelola Pemerintahan 7. `Meningkat Tata Kelola Pemerintahan			0,00	DINAS PEKERJAAN UMUM, PERUMAHAN DAN KAWASAN PERMUKIMAN
	1.03.01.2.02	Administrasi Keuangan Perangkat Daerah	*Pemenuhan Gaji, Tunjangan dan Honorarium PNS dan Non PNS serta Kebutuhan Administrasi Perkantoran*				150 Orang	150 Orang	25.629.134.869,00	23.582.846.565,00	25.010.113.193,00	-619.021.676,00			Membangun dari desa dan dari bawah untuk pertumbuhan ekonomi, pemerataan ekonomi dan pemberantasan kemiskinan.	7. `Meningkat Tata Kelola Pemerintahan 7. `Meningkat Tata Kelola Pemerintahan	Masyarakat Kabupaten Sleman , Operasional Pegawai		28.515.118.374,00	DINAS PEKERJAAN UMUM, PERUMAHAN DAN KAWASAN PERMUKIMAN
	1.03.01.2.02.0001	Penyediaan Gaji dan Tunjangan ASN																		
			Jumlah Orang yang Menerima Gaji dan Tunjangan ASN				150 Orang/ bulan	150 Orang/ bulan	24.636.323.269,00	22.551.130.565,00	23.978.397.193,00	-657.926.076,00	Kab. Sleman, Semua Kecamatan, Semua Kel/Desa	PENDAPATAN ASLI DAERAH (PAD) DANA ALOKASI UMUM (DAU)	Membangun dari desa dan dari bawah untuk pertumbuhan ekonomi, pemerataan ekonomi dan pemberantasan kemiskinan.	7. `Meningkat Tata Kelola Pemerintahan 7. `Meningkat Tata Kelola Pemerintahan			27.403.964.924,00	DINAS PEKERJAAN UMUM, PERUMAHAN DAN KAWASAN PERMUKIMAN
	1.03.01.2.02.0003	Pelaksanaan Penatausahaan dan Pengujian/Verifikasi Keuangan SKPD																		
			Jumlah Dokumen Penatausahaan dan Pengujian/Verifikasi Keuangan SKPD				12 Dokumen	12 Dokumen	846.316.400,00	886.380.000,00	886.380.000,00	40.063.600,00	Kab. Sleman, Semua Kecamatan, Semua Kel/Desa	PENDAPATAN ASLI DAERAH (PAD)	Membangun dari desa dan dari bawah untuk pertumbuhan ekonomi, pemerataan ekonomi dan pemberantasan kemiskinan.	7. `Meningkat Tata Kelola Pemerintahan 7. `Meningkat Tata Kelola Pemerintahan			970.152.150,00	DINAS PEKERJAAN UMUM, PERUMAHAN DAN KAWASAN PERMUKIMAN
	1.03.01.2.02.0007	Koordinasi dan Penyusunan Laporan Keuangan Bulanan/ Triwulanan/ Semesteran SKPD																		
			Jumlah Laporan Keuangan Bulanan/ Triwulanan/ Semesteran SKPD dan Laporan Koordinasi Penyusunan Laporan Keuangan Bulanan/Triwulanan/Semesteran SKPD				4 Laporan	4 Laporan	146.495.200,00	145.336.000,00	145.336.000,00	-1.159.200,00	Kab. Sleman, Semua Kecamatan, Semua Kel/Desa	PENDAPATAN ASLI DAERAH (PAD)	Membangun dari desa dan dari bawah untuk pertumbuhan ekonomi, pemerataan ekonomi dan pemberantasan kemiskinan.	7. `Meningkat Tata Kelola Pemerintahan 7. `Meningkat Tata Kelola Pemerintahan			141.001.300,00	DINAS PEKERJAAN UMUM, PERUMAHAN DAN KAWASAN PERMUKIMAN
	1.03.01.2.05	Administrasi Kepegawaian Perangkat Daerah	*Layanan administrasi kepegawaian dan pembayaran tenaga Non PNS / PHL*				12 Bulan	12 Bulan	602.229.741,00	1.588.165.325,00	1.588.165.325,00	985.935.584,00			Membangun dari desa dan dari bawah untuk pertumbuhan ekonomi, pemerataan ekonomi dan pemberantasan kemiskinan.	7. `Meningkat Tata Kelola Pemerintahan 7. `Meningkat Tata Kelola Pemerintahan	Masyarakat Kabupaten Sleman , Operasional Pegawai		644.028.137,00	DINAS PEKERJAAN UMUM, PERUMAHAN DAN KAWASAN PERMUKIMAN
	1.03.01.2.05.0003	Pendataan dan Pengolahan Administrasi Kepegawaian																		
			Jumlah Dokumen Pendataan dan Pengolahan Administrasi Kepegawaian				149 Dokumen	149 Dokumen	539.587.016,00	1.533.836.600,00	1.533.836.600,00	994.249.584,00	Kab. Sleman, Semua Kecamatan, Semua Kel/Desa	PENDAPATAN ASLI DAERAH (PAD)	Membangun dari desa dan dari bawah untuk pertumbuhan ekonomi, pemerataan ekonomi dan pemberantasan kemiskinan.	7. `Meningkat Tata Kelola Pemerintahan 7. `Meningkat Tata Kelola Pemerintahan			568.400.140,00	DINAS PEKERJAAN UMUM, PERUMAHAN DAN KAWASAN PERMUKIMAN
	1.03.01.2.05.0011	Bimbingan Teknis Implementasi Peraturan Perundang-Undangan																		
			Jumlah Orang yang Mengikuti Bimbingan Teknis Implementasi Peraturan Perundang-Undangan				240 Orang	240 Orang	62.642.725,00	54.328.725,00	54.328.725,00	-8.314.000,00	Kab. Sleman, Semua Kecamatan, Semua Kel/Desa	PENDAPATAN ASLI DAERAH (PAD)	Membangun dari desa dan dari bawah untuk pertumbuhan ekonomi, pemerataan ekonomi dan pemberantasan kemiskinan.	4. `Meningkat Kualitas SDM 4. `Meningkat Kualitas SDM			75.627.997,00	DINAS PEKERJAAN UMUM, PERUMAHAN DAN KAWASAN PERMUKIMAN
	1.03.01.2.06	Administrasi Umum Perangkat Daerah	*Layanan Administrasi Umum*				12 Bulan	12 Bulan	1.246.054.425,00	1.127.028.587,00	1.142.998.087,00	-103.056.338,00			Membangun dari desa dan dari bawah untuk pertumbuhan ekonomi, pemerataan ekonomi dan pemberantasan kemiskinan.	5. `Memperkua Infrastruktur untuk Pelayanan publik 5. `Memperkua Infrastruktur untuk Pelayanan publik	Masyarakat Kabupaten Sleman		1.862.046.229,00	DINAS PEKERJAAN UMUM, PERUMAHAN DAN KAWASAN PERMUKIMAN
	1.03.01.2.06.0001	Penyediaan Komponen Instalasi Listrik/Penerangan Bangunan Kantor																		
			Jumlah Paket Komponen Instalasi Listrik/Penerangan Bangunan Kantor yang Disediakan				12 Paket	12 Paket	30.271.850,00	30.271.850,00	46.241.350,00	15.969.500,00	Kab. Sleman, Semua Kecamatan, Semua Kel/Desa	PENDAPATAN ASLI DAERAH (PAD)	Membangun dari desa dan dari bawah untuk pertumbuhan ekonomi, pemerataan ekonomi dan pemberantasan kemiskinan.	5. `Memperkua Infrastruktur untuk Pelayanan publik 5. `Memperkua Infrastruktur untuk Pelayanan publik			33.299.035,00	DINAS PEKERJAAN UMUM, PERUMAHAN DAN KAWASAN PERMUKIMAN
	1.03.01.2.06.0002	Penyediaan Peralatan dan Perlengkapan Kantor																		
			Jumlah Paket Peralatan dan Perlengkapan Kantor yang Disediakan				86 Paket	86 Paket	459.351.375,00	489.776.375,00	489.776.375,00	30.425.000,00	Kab. Sleman, Semua Kecamatan, Semua Kel/Desa	PENDAPATAN ASLI DAERAH (PAD)	Membangun dari desa dan dari bawah untuk pertumbuhan ekonomi, pemerataan ekonomi dan pemberantasan kemiskinan.	7. `Meningkat Tata Kelola Pemerintahan 7. `Meningkat Tata Kelola Pemerintahan			836.385.275,00	DINAS PEKERJAAN UMUM, PERUMAHAN DAN KAWASAN PERMUKIMAN
	1.03.01.2.06.0003	Penyediaan Peralatan Rumah Tangga																		
			Jumlah Paket Peralatan Rumah Tangga yang Disediakan				1 Paket	1 Paket	12.296.800,00	6.148.400,00	6.148.400,00	-6.148.400,00	Kab. Sleman, Semua Kecamatan, Semua Kel/Desa	PENDAPATAN ASLI DAERAH (PAD)	Membangun dari desa dan dari bawah untuk pertumbuhan ekonomi, pemerataan ekonomi dan pemberantasan kemiskinan.	7. `Meningkat Tata Kelola Pemerintahan 7. `Meningkat Tata Kelola Pemerintahan			13.526.480,00	DINAS PEKERJAAN UMUM, PERUMAHAN DAN KAWASAN PERMUKIMAN
	1.03.01.2.06.0004	Penyediaan Bahan Logistik Kantor																		
			Jumlah Paket Bahan Logistik Kantor yang Disediakan				1 Paket	1 Paket	162.218.500,00	108.623.500,00	108.623.500,00	-53.595.000,00	Kab. Sleman, Semua Kecamatan, Semua Kel/Desa	PENDAPATAN ASLI DAERAH (PAD)	Membangun dari desa dan dari bawah untuk pertumbuhan ekonomi, pemerataan ekonomi dan pemberantasan kemiskinan.	7. `Meningkat Tata Kelola Pemerintahan 7. `Meningkat Tata Kelola Pemerintahan			178.440.350,00	DINAS PEKERJAAN UMUM, PERUMAHAN DAN KAWASAN PERMUKIMAN

NO	KODE	URUSAN / BIDANG URUSAN / PROGRAM / OUTCOME / KEGIATAN / SUB KEGIATAN	INDIKATOR PROGRAM / KEGIATAN / SUB KEGIATAN	TARGET AKHIR PERIODE RENSTRA OPD	REALISASI CAPAIAN RENJA OPD TAHUN 2024	PRAKIRAAN CAPAIAN TARGET RENJA OPD TAHUN 2025	CAPAIAN KINERJA DAN KERANGKA PENDANAAN										KELOMPOK SASARAN	PRAKIRAAN MAJU RENCANA TAHUN 2027		PERANGKAT DAERAH PENANGGUNG JAWAB
							TARGET 2026		PAGU INDIKATIF (Rp)			Bertambah/Berkurang (10-12)	LOKASI	SUMBER DANA	PRIORITAS			TARGET	PAGU INDIKATIF (Rp)	
							SEBELUM	SESUDAH	RKPD 2026	APBD 2026	RKPD PERUBAHAN 2026				NASIONAL	DAERAH				
1	2	3	4	5	6	7	8	9	10	11	12	13	14	15	16	17	18	19	20	21
	1.03.01.2.06.0005	Penyediaan Barang Cetakan dan Penggandaan																		
			Jumlah Paket Barang Cetakan dan Penggandaan yang Disediakan				25 Paket	25 Paket	190.029.625,00	57.269.625,00	57.269.625,00	-132.760.000,00	Kab. Sleman, Semua Kecamatan, Semua Kel/Desa	PENDAPATAN ASLI DAERAH (PAD)	Membangun dari desa dan dari bawah untuk pertumbuhan ekonomi, pemerataan ekonomi dan pemberantasan kemiskinan.	7. `M e n i n g k a t Tata Kelola Pemerintahan 7. `M e n i n g k a t Tata Kelola Pemerintahan			209.032.587,00	DINAS PEKERJAAN UMUM, PERUMAHAN DAN KAWASAN PERMUKIMAN
	1.03.01.2.06.0006	Penyediaan Bahan Bacaan dan Peraturan Perundang-undangan																		
			Jumlah Dokumen Bahan Bacaan dan Peraturan Perundang-Undangan yang Disediakan				1 Dokumen	1 Dokumen	46.729.500,00	10.000.000,00	10.000.000,00	-36.729.500,00	Kab. Sleman, Semua Kecamatan, Semua Kel/Desa	PENDAPATAN ASLI DAERAH (PAD)	Membangun dari desa dan dari bawah untuk pertumbuhan ekonomi, pemerataan ekonomi dan pemberantasan kemiskinan.	7. `M e n i n g k a t Tata Kelola Pemerintahan 7. `M e n i n g k a t Tata Kelola Pemerintahan			51.402.450,00	DINAS PEKERJAAN UMUM, PERUMAHAN DAN KAWASAN PERMUKIMAN
	1.03.01.2.06.0008	Fasilitasi Kunjungan Tamu																		
			Jumlah Laporan Fasilitasi Kunjungan Tamu				180 Laporan	180 Laporan	43.201.900,00	43.201.900,00	43.201.900,00	0,00	Kab. Sleman, Semua Kecamatan, Semua Kel/Desa	PENDAPATAN ASLI DAERAH (PAD)	Membangun dari desa dan dari bawah untuk pertumbuhan ekonomi, pemerataan ekonomi dan pemberantasan kemiskinan.	7. `M e n i n g k a t Tata Kelola Pemerintahan 7. `M e n i n g k a t Tata Kelola Pemerintahan			47.522.090,00	DINAS PEKERJAAN UMUM, PERUMAHAN DAN KAWASAN PERMUKIMAN
	1.03.01.2.06.0009	Penyelenggaraan Rapat Koordinasi dan Konsultasi SKPD																		
			Jumlah Laporan Penyelenggaraan Rapat Koordinasi dan Konsultasi SKPD				96 Laporan	96 Laporan	201.219.000,00	200.189.000,00	200.189.000,00	-1.030.000,00	Kab. Sleman, Semua Kecamatan, Semua Kel/Desa	PENDAPATAN ASLI DAERAH (PAD)	Membangun dari desa dan dari bawah untuk pertumbuhan ekonomi, pemerataan ekonomi dan pemberantasan kemiskinan.	7. `M e n i n g k a t Tata Kelola Pemerintahan 7. `M e n i n g k a t Tata Kelola Pemerintahan			381.628.500,00	DINAS PEKERJAAN UMUM, PERUMAHAN DAN KAWASAN PERMUKIMAN
	1.03.01.2.06.0010	Penatausahaan Arsip Dinamis pada SKPD																		
			Jumlah Dokumen Penatausahaan Arsip Dinamis pada SKPD				5000 Dokumen	5000 Dokumen	31.535.875,00	15.767.937,00	15.767.937,00	-15.767.938,00	Kab. Sleman, Semua Kecamatan, Semua Kel/Desa	PENDAPATAN ASLI DAERAH (PAD)	Membangun dari desa dan dari bawah untuk pertumbuhan ekonomi, pemerataan ekonomi dan pemberantasan kemiskinan.	7. `M e n i n g k a t Tata Kelola Pemerintahan 7. `M e n i n g k a t Tata Kelola Pemerintahan			34.689.462,00	DINAS PEKERJAAN UMUM, PERUMAHAN DAN KAWASAN PERMUKIMAN
	1.03.01.2.06.0011	Dukungan Pelaksanaan Sistem Pemerintahan Berbasis Elektronik pada SKPD																		
			Jumlah Dokumen Dukungan Pelaksanaan Sistem Pemerintahan Berbasis Elektronik pada SKPD				1 Dokumen	1 Dokumen	69.200.000,00	165.780.000,00	165.780.000,00	96.580.000,00	Kab. Sleman, Semua Kecamatan, Semua Kel/Desa	PENDAPATAN ASLI DAERAH (PAD)	Membangun dari desa dan dari bawah untuk pertumbuhan ekonomi, pemerataan ekonomi dan pemberantasan kemiskinan.	7. `M e n i n g k a t Tata Kelola Pemerintahan 7. `M e n i n g k a t Tata Kelola Pemerintahan			76.120.000,00	DINAS PEKERJAAN UMUM, PERUMAHAN DAN KAWASAN PERMUKIMAN
	1.03.01.2.08	Penyediaan Jasa Penunjang Urusan Pemerintahan Daerah	*Layanan Keamanan, kebersihan, surat menyurat dan jasa langganan terpenuhi*				12 Bulan	12 Bulan	846.136.800,00	825.066.800,00	881.036.300,00	34.899.500,00			Membangun dari desa dan dari bawah untuk pertumbuhan ekonomi, pemerataan ekonomi dan pemberantasan kemiskinan.	7. `M e n i n g k a t Tata Kelola Pemerintahan 7. `M e n i n g k a t Tata Kelola Pemerintahan	Masyarakat Kabupaten Sleman		946.652.932,00	DINAS PEKERJAAN UMUM, PERUMAHAN DAN KAWASAN PERMUKIMAN
	1.03.01.2.08.0001	Penyediaan Jasa Surat Menyurat																		
			Jumlah Laporan Penyediaan Jasa Surat Menyurat				2 Laporan	2 Laporan	24.186.800,00	20.136.800,00	20.136.800,00	-4.050.000,00	Kab. Sleman, Semua Kecamatan, Semua Kel/Desa	PENDAPATAN ASLI DAERAH (PAD)	Membangun dari desa dan dari bawah untuk pertumbuhan ekonomi, pemerataan ekonomi dan pemberantasan kemiskinan.	7. `M e n i n g k a t Tata Kelola Pemerintahan 7. `M e n i n g k a t Tata Kelola Pemerintahan			31.390.480,00	DINAS PEKERJAAN UMUM, PERUMAHAN DAN KAWASAN PERMUKIMAN
	1.03.01.2.08.0002	Penyediaan Jasa Komunikasi, Sumber Daya Air dan Listrik																		
			Jumlah Laporan Penyediaan Jasa Komunikasi, Sumber Daya Air dan Listrik yang Disediakan				12 Laporan	12 Laporan	285.600.000,00	285.600.000,00	341.569.500,00	55.969.500,00	Kab. Sleman, Semua Kecamatan, Semua Kel/Desa	PENDAPATAN ASLI DAERAH (PAD) DANA ALOKASI UMUM (DAU)	Membangun dari desa dan dari bawah untuk pertumbuhan ekonomi, pemerataan ekonomi dan pemberantasan kemiskinan.	6. `M e n i n g k a t Kualitas Lingkungan Hidup 6. `M e n i n g k a t Kualitas Lingkungan Hidup			304.920.000,00	DINAS PEKERJAAN UMUM, PERUMAHAN DAN KAWASAN PERMUKIMAN
	1.03.01.2.08.0004	Penyediaan Jasa Pelayanan Umum Kantor																		
			Jumlah Laporan Penyediaan Jasa Pelayanan Umum Kantor yang Disediakan				24 Laporan	24 Laporan	536.350.000,00	519.330.000,00	519.330.000,00	-17.020.000,00	Kab. Sleman, Semua Kecamatan, Semua Kel/Desa	PENDAPATAN ASLI DAERAH (PAD)	Membangun dari desa dan dari bawah untuk pertumbuhan ekonomi, pemerataan ekonomi dan pemberantasan kemiskinan.	7. `M e n i n g k a t Tata Kelola Pemerintahan 7. `M e n i n g k a t Tata Kelola Pemerintahan			610.342.452,00	DINAS PEKERJAAN UMUM, PERUMAHAN DAN KAWASAN PERMUKIMAN
	1.03.01.2.09	Pemeliharaan Barang Milik Daerah Penunjang Urusan Pemerintahan Daerah	*Layanan Pemeliharaan BMD*				12 Bulan	12 Bulan	2.393.301.250,00	2.481.499.000,00	2.481.499.000,00	88.197.750,00			Membangun dari desa dan dari bawah untuk pertumbuhan ekonomi, pemerataan ekonomi dan pemberantasan kemiskinan.	7. `M e n i n g k a t Tata Kelola Pemerintahan 7. `M e n i n g k a t Tata Kelola Pemerintahan	Masyarakat Kabupaten Sleman		2.675.060.795,00	DINAS PEKERJAAN UMUM, PERUMAHAN DAN KAWASAN PERMUKIMAN
	1.03.01.2.09.0002	Penyediaan Jasa Pemeliharaan, Biaya Pemeliharaan, Pajak dan Perizinan Kendaraan Dinas Operasional atau Lapangan																		
			Jumlah Kendaraan Dinas Operasional atau Lapangan yang Dipelihara dan dibayarkan Pajak dan Perizinannya				106 Unit	106 Unit	1.935.560.000,00	2.127.837.000,00	2.127.837.000,00	192.277.000,00	Kab. Sleman, Semua Kecamatan, Semua Kel/Desa	PENDAPATAN ASLI DAERAH (PAD) DANA ALOKASI UMUM (DAU)	Membangun dari desa dan dari bawah untuk pertumbuhan ekonomi, pemerataan ekonomi dan pemberantasan kemiskinan.	7. `M e n i n g k a t Tata Kelola Pemerintahan 7. `M e n i n g k a t Tata Kelola Pemerintahan			2.160.222.295,00	DINAS PEKERJAAN UMUM, PERUMAHAN DAN KAWASAN PERMUKIMAN
	1.03.01.2.09.0005	Pemeliharaan Mebel																		
			Jumlah Mebel yang Dipelihara				113 Unit	113 Unit	61.400.000,00	61.792.000,00	61.792.000,00	392.000,00	Kab. Sleman, Semua Kecamatan, Semua Kel/Desa	PENDAPATAN ASLI DAERAH (PAD)	Membangun dari desa dan dari bawah untuk pertumbuhan ekonomi, pemerataan ekonomi dan pemberantasan kemiskinan.	7. `M e n i n g k a t Tata Kelola Pemerintahan 7. `M e n i n g k a t Tata Kelola Pemerintahan			67.540.000,00	DINAS PEKERJAAN UMUM, PERUMAHAN DAN KAWASAN PERMUKIMAN
	1.03.01.2.09.0006	Pemeliharaan Peralatan dan Mesin Lainnya																		
			Jumlah Peralatan dan Mesin Lainnya yang Dipelihara				51 Unit	51 Unit	88.241.500,00	65.216.000,00	65.216.000,00	-23.025.500,00	Kab. Sleman, Semua Kecamatan, Semua Kel/Desa	PENDAPATAN ASLI DAERAH (PAD) DANA ALOKASI UMUM (DAU)	Membangun dari desa dan dari bawah untuk pertumbuhan ekonomi, pemerataan ekonomi dan pemberantasan kemiskinan.	7. `M e n i n g k a t Tata Kelola Pemerintahan 7. `M e n i n g k a t Tata Kelola Pemerintahan			108.388.500,00	DINAS PEKERJAAN UMUM, PERUMAHAN DAN KAWASAN PERMUKIMAN
	1.03.01.2.09.0009	Pemeliharaan/Rehabilitasi Gedung Kantor dan Bangunan Lainnya																		

NO	KODE	URUSAN / BIDANG URUSAN / PROGRAM / OUTCOME / KEGIATAN / SUB KEGIATAN	INDIKATOR PROGRAM / KEGIATAN / SUB KEGIATAN	TARGET AKHIR PERIODE RENSTRA OPD	REALISASI CAPAIAN RENJA OPD TAHUN 2024	PRAKIRAAN CAPAIAN TARGET RENJA OPD TAHUN 2025	CAPAIAN KINERJA DAN KERANGKA PENDANAAN										KELOMPOK SASARAN	PRAKIRAAN MAJU RENCANA TAHUN 2027		PERANGKAT DAERAH PENANGGUNG JAWAB
							TARGET 2026		PAGU INDIKATIF (Rp)			Bertambah/Berkurang (10-12)	LOKASI	SUMBER DANA	PRIORITAS			TARGET	PAGU INDIKATIF (Rp)	
							SEBELUM	SESUDAH	RKPD 2026	APBD 2026	RKPD PERUBAHAN 2026				NASIONAL	DAERAH				
1	2	3	4	5	6	7	8	9	10	11	12	13	14	15	16	17	18	19	20	21
			Jumlah Gedung Kantor dan Bangunan Lainnya yang Dipelihara/Direhabilitasi				26 Unit	26 Unit	308.099.750,00	226.654.000,00	226.654.000,00	-81.445.750,00	Kab. Sleman, Semua Kecamatan, Semua Kel/Desa	PENDAPATAN ASLI DAERAH (PAD)	Membangun dari desa dan dari bawah untuk pertumbuhan ekonomi, pemerataan ekonomi dan pemberantasan kemiskinan.	5 . `M e m p e r k u a Infrastruktur untuk Pelayanan publik 5 . `M e m p e r k u a Infrastruktur untuk Pelayanan publik			338.910.000,00	DINAS PEKERJAAN UMUM, PERUMAHAN DAN KAWASAN PERMUKIMAN
2.	**1.03.02**	**PROGRAM PENGELOLAAN SUMBER DAYA AIR (SDA)**	**Persentase irigasi kewenangan kabupaten dalam kondisi baik**				**83.11 %**	**83.11 %**	**39.774.464.394,00**	**24.535.184.636,00**	**27.287.783.636,00**	**10.106.960.428,00**							**49.881.424.822,00**	
		[Meningkatnya perlindungan masyarakat terhadap banjir dan meningkatnya akses masyarakat terhadap irigasi]	**Persentase irigasi kewenangan kabupaten dalam kondisi baik**	**84.03**	**82.66**	**82.88**	-	-	**39.774.464.394,00**	**24.535.184.636,00**	**27.287.783.636,00**	-	-	-	-	-	-	**83.11**	**49.881.424.822,00**	-
	1.03.02.2.01	Pengelolaan SDA dan Bangunan Pengaman Pantai pada Wilayah Sungai (WS) dalam 1 (Satu) Daerah Kabupaten/Kota	*Pembangunan dan Pemeliharaan Infrastruktur untuk perlindungan Sungai, Embung Mata Air dan Bangunan Penampung Air Lainnya*				50 Lokasi	50 Lokasi	5.129.561.955,00	5.003.905.845,00	5.003.905.845,00	-125.656.110,00			Memantapkan sistem pertahanan keamanan negara dan mendorong kemandirian bangsa melalui swasembada pangan, energi, air, ekonomi kreatif, ekonomi hijau, dan ekonomi biru	5 . `M e m p e r k u a Infrastruktur untuk Pelayanan publik 5 . `M e m p e r k u a Infrastruktur untuk Pelayanan publik	Masyarakat Kabupaten Sleman		7.864.518.353,00	DINAS PEKERJAAN UMUM, PERUMAHAN DAN KAWASAN PERMUKIMAN
	1.03.02.2.01.0072	Evaluasi dan Rekomendasi Teknis (Rekomtek) Pemanfaatan Sumber Daya Air Wilayah Sungai Kewenangan Kabupaten/Kota																		
			Jumlah Dokumen Evaluasi dan Rekomendasi Teknis (Rekomtek) Pemanfaatan SDA WS Kewenangan Kabupaten/Kota				225 Dokumen	225 Dokumen	168.428.775,00	81.758.315,00	81.758.315,00	-86.670.460,00	-	PENDAPATAN ASLI DAERAH (PAD)	Memantapkan sistem pertahanan keamanan negara dan mendorong kemandirian bangsa melalui swasembada pangan, energi, air, ekonomi kreatif, ekonomi hijau, dan ekonomi biru	5 . `M e m p e r k u a Infrastruktur untuk Pelayanan publik 5 . `M e m p e r k u a Infrastruktur untuk Pelayanan publik			185.271.652,00	DINAS PEKERJAAN UMUM, PERUMAHAN DAN KAWASAN PERMUKIMAN
	1.03.02.2.01.0075	Pembinaan dan Pemberdayaan Kelembagaan Pengelolaan SDA Kewenangan Kabupaten/Kota																		
			Jumlah Lembaga Pengelolaan SDA Kewenangan Kabupaten/Kota yang Dibina dan Diberdayakan				9 Lembaga	9 Lembaga	600.000.000,00	433.232.200,00	433.232.200,00	-166.767.800,00	Kab. Sleman, Semua Kecamatan, Semua Kel/Desa	PENDAPATAN ASLI DAERAH (PAD)	Memantapkan sistem pertahanan keamanan negara dan mendorong kemandirian bangsa melalui swasembada pangan, energi, air, ekonomi kreatif, ekonomi hijau, dan ekonomi biru	5 . `M e m p e r k u a Infrastruktur untuk Pelayanan publik 5 . `M e m p e r k u a Infrastruktur untuk Pelayanan publik			730.992.515,00	DINAS PEKERJAAN UMUM, PERUMAHAN DAN KAWASAN PERMUKIMAN
	1.03.02.2.01.0088	Pembangunan Infrastruktur untuk Melindungi Mata Air																		
			Jumlah Infrastruktur untuk Melindungi Mata Air yang Dibangun				2 Unit	2 Unit	492.857.000,00	492.857.000,00	492.857.000,00	0,00	Kab. Sleman, Semua Kecamatan, Semua Kel/Desa	PENDAPATAN ASLI DAERAH (PAD)	Memantapkan sistem pertahanan keamanan negara dan mendorong kemandirian bangsa melalui swasembada pangan, energi, air, ekonomi kreatif, ekonomi hijau, dan ekonomi biru	5 . `M e m p e r k u a Infrastruktur untuk Pelayanan publik 5 . `M e m p e r k u a Infrastruktur untuk Pelayanan publik			542.142.700,00	DINAS PEKERJAAN UMUM, PERUMAHAN DAN KAWASAN PERMUKIMAN
	1.03.02.2.01.0093	Normalisasi/Restorasi Sungai																		
			Panjang Sungai yang Dinormalisasi/Direstorasi				0.8 KM	0.8 KM	1.555.254.225,00	1.612.181.175,00	1.612.181.175,00	56.926.950,00	Kab. Sleman, Semua Kecamatan, Semua Kel/Desa	PENDAPATAN ASLI DAERAH (PAD)	Memantapkan sistem pertahanan keamanan negara dan mendorong kemandirian bangsa melalui swasembada pangan, energi, air, ekonomi kreatif, ekonomi hijau, dan ekonomi biru	5 . `M e m p e r k u a Infrastruktur untuk Pelayanan publik 5 . `M e m p e r k u a Infrastruktur untuk Pelayanan publik			3.850.000.000,00	DINAS PEKERJAAN UMUM, PERUMAHAN DAN KAWASAN PERMUKIMAN
	1.03.02.2.01.0129	Rehabilitasi Embung																		
			Jumlah Embung yang Direhabilitasi				10 Unit	10 Unit	1.299.987.500,00	1.107.596.700,00	1.107.596.700,00	-192.390.800,00	Kab. Sleman, Semua Kecamatan, Semua Kel/Desa	PENDAPATAN ASLI DAERAH (PAD)	Memantapkan sistem pertahanan keamanan negara dan mendorong kemandirian bangsa melalui swasembada pangan, energi, air, ekonomi kreatif, ekonomi hijau, dan ekonomi biru	5 . `M e m p e r k u a Infrastruktur untuk Pelayanan publik 5 . `M e m p e r k u a Infrastruktur untuk Pelayanan publik			1.429.986.250,00	DINAS PEKERJAAN UMUM, PERUMAHAN DAN KAWASAN PERMUKIMAN
	1.03.02.2.02	Pengembangan dan Pengelolaan Sistem Irigasi Primer dan Sekunder pada Daerah Irigasi yang Luasnya di Bawah 1000 Ha dalam 1 (Satu) Daerah Kabupaten/Kota	*Pembangunan dan rehabilitasi Jaringan Irigasi*				106 DI	106 DI	34.644.902.439,00	19.531.278.791,00	22.283.877.791,00	-12.361.024.648,00			Memantapkan sistem pertahanan keamanan negara dan mendorong kemandirian bangsa melalui swasembada pangan, energi, air, ekonomi kreatif, ekonomi hijau, dan ekonomi biru	5 . `M e m p e r k u a Infrastruktur untuk Pelayanan publik 5 . `M e m p e r k u a Infrastruktur untuk Pelayanan publik	Masyarakat Kabupaten Sleman		42.016.906.469,00	DINAS PEKERJAAN UMUM, PERUMAHAN DAN KAWASAN PERMUKIMAN
	1.03.02.2.02.0008	Peningkatan Jaringan Irigasi Permukaan																		
			Panjang Jaringan Irigasi Permukaan yang Ditingkatkan				7 KM	7 KM	17.467.334.500,00	4.379.899.350,00	4.379.899.350,00	-13.087.435.150,00	Kab. Sleman, Semua Kecamatan, Semua Kel/Desa	PENDAPATAN ASLI DAERAH (PAD) DAK FISIK-BIDANG I RIGASI-PENUGASAN	Memantapkan sistem pertahanan keamanan negara dan mendorong kemandirian bangsa melalui swasembada pangan, energi, air, ekonomi kreatif, ekonomi hijau, dan ekonomi biru	5 . `M e m p e r k u a Infrastruktur untuk Pelayanan publik 5 . `M e m p e r k u a Infrastruktur untuk Pelayanan publik			16.543.896.215,00	DINAS PEKERJAAN UMUM, PERUMAHAN DAN KAWASAN PERMUKIMAN
	1.03.02.2.02.0014	Rehabilitasi Jaringan Irigasi Permukaan																		
			Panjang Jaringan Irigasi Permukaan yang Direhabilitasi				6.5 KM	2.6 KM	8.107.972.864,00	5.972.067.691,00	8.724.666.691,00	616.693.827,00	Kab. Sleman, Semua Kecamatan, Semua Kel/Desa	PENDAPATAN ASLI DAERAH (PAD) DAK FISIK-BIDANG I RIGASI-PENUGASAN	Memantapkan sistem pertahanan keamanan negara dan mendorong kemandirian bangsa melalui swasembada pangan, energi, air, ekonomi kreatif, ekonomi hijau, dan ekonomi biru	5 . `M e m p e r k u a Infrastruktur untuk Pelayanan publik 5 . `M e m p e r k u a Infrastruktur untuk Pelayanan publik			15.484.668.337,00	DINAS PEKERJAAN UMUM, PERUMAHAN DAN KAWASAN PERMUKIMAN
	1.03.02.2.02.0050	Penyusunan Dukungan Teknis bidang Irigasi dan Rawa																		

NO	KODE	URUSAN / BIDANG URUSAN / PROGRAM / OUTCOME / KEGIATAN / SUB KEGIATAN	INDIKATOR PROGRAM / KEGIATAN / SUB KEGIATAN	TARGET AKHIR PERIODE RENSTRA OPD	REALISASI CAPAIAN RENJA OPD TAHUN 2024	PRAKIRAAN CAPAIAN TARGET RENJA OPD TAHUN 2025	CAPAIAN KINERJA DAN KERANGKA PENDANAAN										KELOMPOK SASARAN	PRAKIRAAN MAJU RENCANA TAHUN 2027		PERANGKAT DAERAH PENANGGUNG JAWAB
							TARGET 2026		PAGU INDIKATIF (Rp)			Bertambah/Berkurang (10-12)	LOKASI	SUMBER DANA	PRIORITAS			TARGET	PAGU INDIKATIF (Rp)	
							SEBELUM	SESUDAH	RKPD 2026	APBD 2026	RKPD PERUBAHAN 2026				NASIONAL	DAERAH				
1	2	3	4	5	6	7	8	9	10	11	12	13	14	15	16	17	18	19	20	21
			Jumlah Dukungan Teknis bidang Irigasi dan Rawa yang Disusun				9 Dokumen	9 Dokumen	2.136.555.100,00	2.295.461.000,00	2.295.461.000,00	158.905.900,00	Kab. Sleman, Semua Kecamatan, Semua Kel/Desa	PENDAPATAN ASLI DAERAH (PAD)	Memantapkan sistem pertahanan keamanan negara dan mendorong kemandirian bangsa melalui swasembada pangan, energi, air, ekonomi kreatif, ekonomi hijau, dan ekonomi biru	5 . `M e m p e r k u a Infrastruktur untuk Pelayanan publik 5 . `M e m p e r k u a Infrastruktur untuk Pelayanan publik			2.350.210.610,00	DINAS PEKERJAAN UMUM, PERUMAHAN DAN KAWASAN PERMUKIMAN
3.	**1.03.03**	**PROGRAM PENGELOLAAN DAN PENGEMBANGAN SISTEM PENYEDIAAN AIR MINUM**	**Persentase rumah tangga dengan akses air minum perpipaan di pedesaan dan perkotaan Akses rumah tangga perkotaan terhadap siap minum perpipaan**				**25.52 15.59 % %**	**25.52 15.59 % %**	**12.735.918.689,00**	**4.243.331.178,00**	**4.593.331.178,00**	**5.679.855.467,00**							**18.415.774.156,00**	
		[Meningkatnya akses masyarakat terhadap sistem penyediaan air minum]	**Akses Rumah Tangga Perkotaan terhadap Air Siap Minum Perpipaan Persentase rumah tangga dengan akses air minum perpipaan di pedesaan dan perkotaan**	**16.47 28.37**	**0 23.63**	**15.29 24.78**	-	-	**12.735.918.689,00**	**4.243.331.178,00**	**4.593.331.178,00**	-	-	-	-	-	-	**15.59 25.52**	**18.415.774.156,00**	-
	1.03.03.2.01	Pengelolaan dan Pengembangan Sistem Penyediaan Air Minum (SPAM) di Daerah Kabupaten/Kota	*Pembangunan Jaringan Perpipaan SPAM Kabupaten Sleman*				6 Paket	6 Paket	12.735.918.689,00	4.243.331.178,00	4.593.331.178,00	-8.142.587.511,00			Memantapkan sistem pertahanan keamanan negara dan mendorong kemandirian bangsa melalui swasembada pangan, energi, air, ekonomi kreatif, ekonomi hijau, dan ekonomi biru	5 . `M e m p e r k u a Infrastruktur untuk Pelayanan publik 5 . `M e m p e r k u a Infrastruktur untuk Pelayanan publik	Masyarakat Kabupaten Sleman		18.415.774.156,00	DINAS PEKERJAAN UMUM, PERUMAHAN DAN KAWASAN PERMUKIMAN
	1.03.03.2.01.0025	Penyusunan Rencana, Kebijakan, Strategi dan Teknis Sistem Penyediaan Air Minum (SPAM)																		
			Jumlah Dokumen Rencana, Kebijakan, Strategi dan Teknis Sistem Penyediaan Air Minum (SPAM) yang disusun				8 Dokumen	4 Dokumen	566.107.000,00	301.802.500,00	330.848.500,00	-235.258.500,00	Kab. Sleman, Semua Kecamatan, Semua Kel/Desa	PENDAPATAN ASLI DAERAH (PAD)	Memantapkan sistem pertahanan keamanan negara dan mendorong kemandirian bangsa melalui swasembada pangan, energi, air, ekonomi kreatif, ekonomi hijau, dan ekonomi biru	5 . `M e m p e r k u a Infrastruktur untuk Pelayanan publik 5 . `M e m p e r k u a Infrastruktur untuk Pelayanan publik			803.804.100,00	DINAS PEKERJAAN UMUM, PERUMAHAN DAN KAWASAN PERMUKIMAN
	1.03.03.2.01.0026	Peningkatan Sistem Penyediaan Air Minum (SPAM) Jaringan Perpipaan																		
			Kapasitas Sistem Penyediaan Air Minum (SPAM) Jaringan Perpipaan yang ditingkatkan				4.8 Liter/Detik	2,5 Liter/Detik	6.873.674.000,00	1.064.006.804,00	1.458.506.804,00	-5.415.167.196,00	Kab. Sleman, Semua Kecamatan, Semua Kel/Desa	PENDAPATAN ASLI DAERAH (PAD) DAK FISIK-BIDANG AIR MINUM-PENUGASAN	Memantapkan sistem pertahanan keamanan negara dan mendorong kemandirian bangsa melalui swasembada pangan, energi, air, ekonomi kreatif, ekonomi hijau, dan ekonomi biru	5 . `M e m p e r k u a Infrastruktur untuk Pelayanan publik 5 . `M e m p e r k u a Infrastruktur untuk Pelayanan publik			7.561.041.400,00	DINAS PEKERJAAN UMUM, PERUMAHAN DAN KAWASAN PERMUKIMAN
	1.03.03.2.01.0027	Pembinaan Pengelolaan dan Pengembangan Sistem Penyediaan Air Minum (SPAM) Desa																		
			Jumlah Desa yang Dibina dalam Pengelolaan dan Pengembangan Sistem Penyediaan Air Minum (SPAM)				35 Desa	36 Desa	672.284.400,00	391.954.000,00	365.741.500,00	-306.542.900,00	Kab. Sleman, Semua Kecamatan, Semua Kel/Desa	PENDAPATAN ASLI DAERAH (PAD)	Memantapkan sistem pertahanan keamanan negara dan mendorong kemandirian bangsa melalui swasembada pangan, energi, air, ekonomi kreatif, ekonomi hijau, dan ekonomi biru	5 . `M e m p e r k u a Infrastruktur untuk Pelayanan publik 5 . `M e m p e r k u a Infrastruktur untuk Pelayanan publik			845.529.960,00	DINAS PEKERJAAN UMUM, PERUMAHAN DAN KAWASAN PERMUKIMAN
	1.03.03.2.01.0028	Pembangunan Sistem Penyediaan Air Minum (SPAM) Jaringan Perpipaan																		
			Kapasitas Sistem Penyediaan Air Minum (SPAM) Jaringan Perpipaan yang dibangun				15 Liter/Detik	1,67 Liter/Detik	2.492.640.456,00	1.330.544.166,00	1.330.544.166,00	-1.162.096.290,00	Kab. Sleman, Semua Kecamatan, Semua Kel/Desa	PENDAPATAN ASLI DAERAH (PAD)	Memantapkan sistem pertahanan keamanan negara dan mendorong kemandirian bangsa melalui swasembada pangan, energi, air, ekonomi kreatif, ekonomi hijau, dan ekonomi biru	5 . `M e m p e r k u a Infrastruktur untuk Pelayanan publik 5 . `M e m p e r k u a Infrastruktur untuk Pelayanan publik			560.000.000,00	DINAS PEKERJAAN UMUM, PERUMAHAN DAN KAWASAN PERMUKIMAN
	1.03.03.2.01.0032	Perluasan Sistem Penyediaan Air Minum (SPAM) Jaringan Perpipaan																		
			Jumlah Sambungan Rumah yang terlayani oleh perluasan Sistem Penyediaan Air Minum (SPAM) Jaringan Perpipaan				430 SR	222 SR	2.131.212.833,00	1.155.023.708,00	1.107.690.208,00	-1.023.522.625,00	Kab. Sleman, Semua Kecamatan, Semua Kel/Desa	PENDAPATAN ASLI DAERAH (PAD)	Memantapkan sistem pertahanan keamanan negara dan mendorong kemandirian bangsa melalui swasembada pangan, energi, air, ekonomi kreatif, ekonomi hijau, dan ekonomi biru	5 . `M e m p e r k u a Infrastruktur untuk Pelayanan publik 5 . `M e m p e r k u a Infrastruktur untuk Pelayanan publik			8.645.398.696,00	DINAS PEKERJAAN UMUM, PERUMAHAN DAN KAWASAN PERMUKIMAN
4.	**1.03.06**	**PROGRAM PENGELOLAAN DAN PENGEMBANGAN SISTEM DRAINASE**	**Berkurangnya genangan pada kawasan permukiman**				**73.56 %**	**73.56 %**	**10.858.681.393,00**	**5.552.743.043,00**	**5.872.743.043,00**	**-1.903.367.661,00**							**8.955.313.732,00**	
		[Meningkatnya kualitas sistem drainase perkotaan]	**Berkurangnya genangan pada kawasan permukiman**	**77.59**	**71.68**	**72.79**	-	-	**10.858.681.393,00**	**5.552.743.043,00**	**5.872.743.043,00**	-	-	-	-	-	-	**73.56**	**8.955.313.732,00**	-
	1.03.06.2.01	Pengelolaan dan Pengembangan Sistem Drainase yang Terhubung Langsung dengan Sungai dalam Daerah Kabupaten/Kota	*Pembangunan dan Pemeliharaan Saluran Drainase*				30000 Meter	30000 Meter	10.858.681.393,00	5.552.743.043,00	5.872.743.043,00	-4.985.938.350,00			Memantapkan sistem pertahanan keamanan negara dan mendorong kemandirian bangsa melalui swasembada pangan, energi, air, ekonomi kreatif, ekonomi hijau, dan ekonomi biru	5 . `M e m p e r k u a Infrastruktur untuk Pelayanan publik 5 . `M e m p e r k u a Infrastruktur untuk Pelayanan publik	Masyarakat Kabupaten Sleman		8.955.313.732,00	DINAS PEKERJAAN UMUM, PERUMAHAN DAN KAWASAN PERMUKIMAN
	1.03.06.2.01.0027	Penyusunan Outline Plan pada Kawasan Genangan																		
			Jumlah Kawasan Genangan yang Disusun Outline Plannya				1 Kawasan Genangan	1 Kawasan Genangan	285.012.000,00	3.512.000,00	93.512.000,00	-191.500.000,00	Kab. Sleman, Semua Kecamatan, Semua Kel/Desa	PENDAPATAN ASLI DAERAH (PAD)	Memantapkan sistem pertahanan keamanan negara dan mendorong kemandirian bangsa melalui swasembada pangan, energi, air, ekonomi kreatif, ekonomi hijau, dan ekonomi biru	5 . `M e m p e r k u a Infrastruktur untuk Pelayanan publik 5 . `M e m p e r k u a Infrastruktur untuk Pelayanan publik			313.513.200,00	DINAS PEKERJAAN UMUM, PERUMAHAN DAN KAWASAN PERMUKIMAN
	1.03.06.2.01.0029	Pembangunan Sistem Drainase Perkotaan																		

NO	KODE	URUSAN / BIDANG URUSAN / PROGRAM / OUTCOME / KEGIATAN / SUB KEGIATAN	INDIKATOR PROGRAM / KEGIATAN / SUB KEGIATAN	TARGET AKHIR PERIODE RENSTRA OPD	REALISASI CAPAIAN RENJA OPD TAHUN 2024	PRAKIRAAN CAPAIAN TARGET RENJA OPD TAHUN 2025	CAPAIAN KINERJA DAN KERANGKA PENDANAAN										KELOMPOK SASARAN	PRAKIRAAN MAJU RENCANA TAHUN 2027		PERANGKAT DAERAH PENANGGUNG JAWAB
							TARGET 2026		PAGU INDIKATIF (Rp)			Bertambah/Berkurang (10-12)	LOKASI	SUMBER DANA	PRIORITAS			TARGET	PAGU INDIKATIF (Rp)	
							SEBELUM	SESUDAH	RKPD 2026	APBD 2026	RKPD PERUBAHAN 2026				NASIONAL	DAERAH				
1	2	3	4	5	6	7	8	9	10	11	12	13	14	15	16	17	18	19	20	21
			Jumlah Sistem Drainase Perkotaan yang Dibangun				2 Sistem Drainase Perkotaan	4 Sistem Drainase Perkotaan	7.991.140.000,00	3.186.664.900,00	3.186.664.900,00	-4.804.475.100,00	Kab. Sleman, Semua Kecamatan, Semua Kel/Desa	PENDAPATAN ASLI DAERAH (PAD) DANA ALOKASI UMUM (DAU)	Memantapkan sistem pertahanan keamanan negara dan mendorong kemandirian bangsa melalui swasembada pangan, energi, air, ekonomi kreatif, ekonomi hijau, dan ekonomi biru	5 . `M e m p e r k u a Infrastruktur untuk Pelayanan publik 5 . `M e m p e r k u a Infrastruktur untuk Pelayanan publik			5.294.785.000,00	DINAS PEKERJAAN UMUM, PERUMAHAN DAN KAWASAN PERMUKIMAN
	1.03.06.2.01.0030	Penyusunan Rencana, Kebijakan, Strategi dan Teknis Sistem Drainase Perkotaan																		
			Jumlah Dokumen Rencana, Kebijakan, Strategi dan Teknis Sistem Drainase Perkotaan yang disusun				5 Dokumen	5 Dokumen	724.598.000,00	424.598.000,00	654.598.000,00	-70.000.000,00	Kab. Sleman, Semua Kecamatan, Semua Kel/Desa	PENDAPATAN ASLI DAERAH (PAD)	Memantapkan sistem pertahanan keamanan negara dan mendorong kemandirian bangsa melalui swasembada pangan, energi, air, ekonomi kreatif, ekonomi hijau, dan ekonomi biru	5 . `M e m p e r k u a Infrastruktur untuk Pelayanan publik 5 . `M e m p e r k u a Infrastruktur untuk Pelayanan publik			1.209.791.000,00	DINAS PEKERJAAN UMUM, PERUMAHAN DAN KAWASAN PERMUKIMAN
	1.03.06.2.01.0031	Operasi dan Pemeliharaan Sistem Drainase Perkotaan																		
			Jumlah Sistem Drainase Perkotaan yang Beroperasi dan Terpelihara				24 Sistem Drainase Perkotaan	24 Sistem Drainase Perkotaan	1.857.931.393,00	1.937.968.143,00	1.937.968.143,00	80.036.750,00	Kab. Sleman, Semua Kecamatan, Semua Kel/Desa	PENDAPATAN ASLI DAERAH (PAD)	Memantapkan sistem pertahanan keamanan negara dan mendorong kemandirian bangsa melalui swasembada pangan, energi, air, ekonomi kreatif, ekonomi hijau, dan ekonomi biru	5 . `M e m p e r k u a Infrastruktur untuk Pelayanan publik 5 . `M e m p e r k u a Infrastruktur untuk Pelayanan publik			2.137.224.532,00	DINAS PEKERJAAN UMUM, PERUMAHAN DAN KAWASAN PERMUKIMAN
5.	**1.03.08**	**PROGRAM PENATAAN BANGUNAN GEDUNG**	**Persentase kondisi gedung pemerintah baik**				**87.50 %**	**87.50 %**	**115.630.447.600,00**	**104.186.891.800,00**	**48.188.502.554,00**	**-25.865.786.570,00**							**89.764.661.030,00**	
		[Meningkatnya kualitas bangunan gedung]	**Persentase kondisi gedung pemerintah baik**	**87.86**	**87.31**	**87.41**	-	-	**115.630.447.600,00**	**104.186.891.800,00**	**48.188.502.554,00**	-	-	-	-	-	-	**87.5**	**89.764.661.030,00**	-
	1.03.08.2.01	Penyelenggaraan Bangunan Gedung di Wilayah Daerah Kabupaten/Kota, Pemberian Izin Mendirikan Bangunan (IMB) dan Sertifikat Laik Fungsi Bangunan Gedung	*Pelayanan SLF Terpenuhi*				12 Bulan	12 Bulan	115.630.447.600,00	104.186.891.800,00	48.188.502.554,00	-67.441.945.046,00			Melanjutkan pengembangan infrastruktur dan meningkatkan lapangan kerja yang berkualitas, mendorong kewirausahaan, mengembangkan industri kreatif serta mengembangkan agromaritim industri di sentra produksi melalui peran aktif koperasi.	5 . `M e m p e r k u a Infrastruktur untuk Pelayanan publik 5 . `M e m p e r k u a Infrastruktur untuk Pelayanan publik	Masyarakat Kabupaten Sleman		89.764.661.030,00	DINAS PEKERJAAN UMUM, PERUMAHAN DAN KAWASAN PERMUKIMAN
	1.03.08.2.01.0020	Bantuan Teknis Pembangunan Bangunan Gedung Negara untuk Kepentingan Strategis Kabupaten/Kota																		
			Jumlah Bantuan Teknis Pembangunan Bangunan Gedung Negara untuk Kepentingan Strategis Kabupaten/Kota				6 Bantuan Teknis	6 Bantuan Teknis	1.133.279.600,00	516.264.500,00	546.264.500,00	-587.015.100,00	Kab. Sleman, Semua Kecamatan, Semua Kel/Desa	PENDAPATAN ASLI DAERAH (PAD)	Melanjutkan pengembangan infrastruktur dan meningkatkan lapangan kerja yang berkualitas, mendorong kewirausahaan, mengembangkan industri kreatif serta mengembangkan agromaritim industri di sentra produksi melalui peran aktif koperasi.	5 . `M e m p e r k u a Infrastruktur untuk Pelayanan publik 5 . `M e m p e r k u a Infrastruktur untuk Pelayanan publik			1.426.618.600,00	DINAS PEKERJAAN UMUM, PERUMAHAN DAN KAWASAN PERMUKIMAN
	1.03.08.2.01.0021	Pembangunan, Pemanfaatan, Pelestariaan dan Pembongkaran Bangunan Gedung untuk Kepentingan Strategis Daerah Kabupaten/Kota																		
			Jumlah Dokumen Pembangunan, Pemanfaatan, Pelestariaan dan Pembongkaran Bangunan Gedung untuk Kepentingan Strategis Daerah Kabupaten/Kota				3 Dokumen	9 Dokumen	112.215.770.600,00	102.328.926.300,00	46.300.537.054,00	-65.915.233.546,00	Kab. Sleman, Semua Kecamatan, Semua Kel/Desa	PENDAPATAN ASLI DAERAH (PAD)	Melanjutkan pengembangan infrastruktur dan meningkatkan lapangan kerja yang berkualitas, mendorong kewirausahaan, mengembangkan industri kreatif serta mengembangkan agromaritim industri di sentra produksi melalui peran aktif koperasi.	5 . `M e m p e r k u a Infrastruktur untuk Pelayanan publik 5 . `M e m p e r k u a Infrastruktur untuk Pelayanan publik			85.773.505.180,00	DINAS PEKERJAAN UMUM, PERUMAHAN DAN KAWASAN PERMUKIMAN
	1.03.08.2.01.0023	Penyelenggaraan Penerbitan Persetujuan Bangunan Gedung (PBG), Sertifikat Laik Fungsi (SLF), Surat Bukti Kepemilikan Bangunan Gedung (SBKBG), Rencana Teknis Pembongkaran Bangunan Gedung (RTB), Tim Profesi Ahli (TPA), Tim Penilai Teknis (TPT), Penilik, dan Pendataan Bangunan Gedung melalui SIMBG																		
			Jumlah Penerbitan Persetujuan Bangunan Gedung (PBG), Sertifikat Laik Fungsi (SLF), Surat Bukti Kepemilikan Bangunan Gedung (SBKBG), Rencana Teknis Pembongkaran Bangunan Gedung (RTB), Tim Profesi Ahli (TPA), Tim Penilai Teknis (TPT), Penilik, dan Pendataan Bangunan Gedung melalui SIMBG				3 Dokumen	3 Dokumen	2.281.397.400,00	1.341.701.000,00	1.341.701.000,00	-939.696.400,00	Kab. Sleman, Semua Kecamatan, Semua Kel/Desa	PENDAPATAN ASLI DAERAH (PAD)	Melanjutkan pengembangan infrastruktur dan meningkatkan lapangan kerja yang berkualitas, mendorong kewirausahaan, mengembangkan industri kreatif serta mengembangkan agromaritim industri di sentra produksi melalui peran aktif koperasi.	5 . `M e m p e r k u a Infrastruktur untuk Pelayanan publik 5 . `M e m p e r k u a Infrastruktur untuk Pelayanan publik			2.564.537.250,00	DINAS PEKERJAAN UMUM, PERUMAHAN DAN KAWASAN PERMUKIMAN
6.	**1.03.09**	**PROGRAM PENATAAN BANGUNAN DAN LINGKUNGANNYA**	**Persentase jumlah desa yang diawasi atas perizinan bangunan gedung dan bangunan atau prasarana bangunan**				**70.93 %**	**70.93 %**	**717.158.000,00**	**594.876.100,00**	**594.876.100,00**	**139.417.434,00**							**856.575.434,00**	
		[Meningkatnya bangunan dan lingkungan yang tertata]	**Persentase jumlah desa yang diawasi atas perizinan bangunan gedung dan bangunan atau prasarana bangunan**	**80.23**	**66.28**	**68.6**	-	-	**717.158.000,00**	**594.876.100,00**	**594.876.100,00**	-	-	-	-	-	-	**70.93**	**856.575.434,00**	-

NO	KODE	URUSAN / BIDANG URUSAN / PROGRAM / OUTCOME / KEGIATAN / SUB KEGIATAN	INDIKATOR PROGRAM / KEGIATAN / SUB KEGIATAN	TARGET AKHIR PERIODE RENSTRA OPD	REALISASI CAPAIAN RENJA OPD TAHUN 2024	PRAKIRAAN CAPAIAN TARGET RENJA OPD TAHUN 2025	CAPAIAN KINERJA DAN KERANGKA PENDANAAN										KELOMPOK SASARAN	PRAKIRAAN MAJU RENCANA TAHUN 2027		PERANGKAT DAERAH PENANGGUNG JAWAB
							TARGET 2026		PAGU INDIKATIF (Rp)			Bertambah/Berkurang (10-12)	LOKASI	SUMBER DANA	PRIORITAS			TARGET	PAGU INDIKATIF (Rp)	
							SEBELUM	SESUDAH	RKPD 2026	APBD 2026	RKPD PERUBAHAN 2026				NASIONAL	DAERAH				
1	2	3	4	5	6	7	8	9	10	11	12	13	14	15	16	17	18	19	20	21
	1.03.09.2.01	Penyelenggaraan Penataan Bangunan dan Lingkungannya di Daerah Kabupaten/Kota	*Penataan dan Pengawasan Bangunan di Wilayah Kabupaten Sleman*				61 Desa	61 Desa	717.158.000,00	594.876.100,00	594.876.100,00	-122.281.900,00			Melanjutkan pengembangan infrastruktur dan meningkatkan lapangan kerja yang berkualitas, mendorong kewirausahaan, mengembangkan industri kreatif serta mengembangkan agromaritim industri di sentra produksi melalui peran aktif koperasi.	5 . `M e m p e r k u a Infrastruktur untuk Pelayanan publik 5 . `M e m p e r k u a Infrastruktur untuk Pelayanan publik	Masyarakat Kabupaten Sleman		856.575.434,00	DINAS PEKERJAAN UMUM, PERUMAHAN DAN KAWASAN PERMUKIMAN
	1.03.09.2.01.0011	Penataan Bangunan dan Lingkungan di Daerah Kabupaten/Kota																		
			Jumlah Kawasan di Daerah Kabupaten/Kota yang dilaksanakan penataan bangunan dan lingkungan				1 Kawasan	1 Kawasan	508.168.400,00	271.843.000,00	297.843.000,00	-210.325.400,00	Kab. Sleman, Semua Kecamatan, Semua Kel/Desa	PENDAPATAN ASLI DAERAH (PAD)	Melanjutkan pengembangan infrastruktur dan meningkatkan lapangan kerja yang berkualitas, mendorong kewirausahaan, mengembangkan industri kreatif serta mengembangkan agromaritim industri di sentra produksi melalui peran aktif koperasi.	5 . `M e m p e r k u a Infrastruktur untuk Pelayanan publik 5 . `M e m p e r k u a Infrastruktur untuk Pelayanan publik			613.780.222,00	DINAS PEKERJAAN UMUM, PERUMAHAN DAN KAWASAN PERMUKIMAN
	1.03.09.2.01.0012	Pembinaan dan pengawasan penataan bangunan dan lingkungan																		
			Jumlah penyelenggara bangunan gedung yang mendapatkan pembinaan dan pengawasan penataan bangunan dan lingkungan				1 Orang	1 Orang	208.989.600,00	323.033.100,00	297.033.100,00	88.043.500,00	Kab. Sleman, Semua Kecamatan, Semua Kel/Desa	PENDAPATAN ASLI DAERAH (PAD)	Melanjutkan pengembangan infrastruktur dan meningkatkan lapangan kerja yang berkualitas, mendorong kewirausahaan, mengembangkan industri kreatif serta mengembangkan agromaritim industri di sentra produksi melalui peran aktif koperasi.	6 . `M e n i n g k a t Kualitas Lingkungan Hidup 6 . `M e n i n g k a t Kualitas Lingkungan Hidup			242.795.212,00	DINAS PEKERJAAN UMUM, PERUMAHAN DAN KAWASAN PERMUKIMAN
7.	**1.03.10**	**PROGRAM PENYELENGGARAAN JALAN**	**Persentase jalan mantab dan jembatan dalam kondisi baik >80%**				**72.69 %**	**72.69 %**	**149.801.231.343,00**	**108.880.364.095,00**	**115.309.127.967,00**	**-90.912.280.240,00**							**58.888.951.103,00**	
		[Meningkatnya aksesibilitas masyarakat yang nyaman dan aman]	**Persentase jalan mantab dan jembatan dalam kondisi baik (>80%)**	**76.69**	**70.63**	**71.43**	-	-	**149.801.231.343,00**	**108.880.364.095,00**	**115.309.127.967,00**	-	-	-	-	-	-	**72.69**	**58.888.951.103,00**	-
	1.03.10.2.01	Penyelenggaraan Jalan Kabupaten/Kota	*Pembangunan dan Pemeliharaan Jalan, Jembatan dan Gorong-Gorong*				50 Paket	50 Paket	149.801.231.343,00	108.880.364.095,00	115.309.127.967,00	-34.492.103.376,00			Membangun dari desa dan dari bawah untuk pertumbuhan ekonomi, pemerataan ekonomi dan pemberantasan kemiskinan.	5 . `M e m p e r k u a Infrastruktur untuk Pelayanan publik 5 . `M e m p e r k u a Infrastruktur untuk Pelayanan publik	Masyarakat Kabupaten Sleman		58.888.951.103,00	DINAS PEKERJAAN UMUM, PERUMAHAN DAN KAWASAN PERMUKIMAN
	1.03.10.2.01.0028	Pengelolaan Leger Jalan																		
			Jumlah Dokumen Leger Jalan yang Dikelola				1 Dokumen	1 Dokumen	579.281.000,00	269.932.900,00	269.932.900,00	-309.348.100,00	Kab. Sleman, Semua Kecamatan, Semua Kel/Desa	PENDAPATAN ASLI DAERAH (PAD)	Membangun dari desa dan dari bawah untuk pertumbuhan ekonomi, pemerataan ekonomi dan pemberantasan kemiskinan.	5 . `M e m p e r k u a Infrastruktur untuk Pelayanan publik 5 . `M e m p e r k u a Infrastruktur untuk Pelayanan publik			591.940.800,00	DINAS PEKERJAAN UMUM, PERUMAHAN DAN KAWASAN PERMUKIMAN
	1.03.10.2.01.0029	Penyusunan Rencana, Kebijakan, Strategi dan Teknis Pengembangan Jaringan Jalan serta Perencanaan Teknis Penyelenggaraan Jalan dan Jembatan																		
			Jumlah Dokumen Rencana, Kebijakan, Strategi dan Teknis Pengembangan Jaringan Jalan serta Perencanaan Teknis Penyelenggaraan Jalan dan Jembatan yang Disusun				7 Dokumen	7 Dokumen	739.400.000,00	986.060.000,00	986.060.000,00	246.660.000,00	Kab. Sleman, Semua Kecamatan, Semua Kel/Desa	PENDAPATAN ASLI DAERAH (PAD)	Membangun dari desa dan dari bawah untuk pertumbuhan ekonomi, pemerataan ekonomi dan pemberantasan kemiskinan.	5 . `M e m p e r k u a Infrastruktur untuk Pelayanan publik 5 . `M e m p e r k u a Infrastruktur untuk Pelayanan publik			813.340.000,00	DINAS PEKERJAAN UMUM, PERUMAHAN DAN KAWASAN PERMUKIMAN
	1.03.10.2.01.0043	Survey Kondisi Jalan/Jembatan																		
			Panjang Jalan/Jembatan yang Disurvey Kondisinya				699,50 KM	699,50 KM	818.080.000,00	799.397.000,00	799.397.000,00	-18.683.000,00	Kab. Sleman, Semua Kecamatan, Semua Kel/Desa	PENDAPATAN ASLI DAERAH (PAD)	Membangun dari desa dan dari bawah untuk pertumbuhan ekonomi, pemerataan ekonomi dan pemberantasan kemiskinan.	5 . `M e m p e r k u a Infrastruktur untuk Pelayanan publik 5 . `M e m p e r k u a Infrastruktur untuk Pelayanan publik			899.888.000,00	DINAS PEKERJAAN UMUM, PERUMAHAN DAN KAWASAN PERMUKIMAN
	1.03.10.2.01.0051	Pemeliharaan Rutin Jalan																		
			Panjang Jalan yang Dipelihara Secara Rutin				400 KM	400 KM	14.734.944.221,00	26.808.479.380,00	30.123.479.380,00	15.388.535.159,00	Kab. Sleman, Semua Kecamatan, Semua Kel/Desa	PENDAPATAN ASLI DAERAH (PAD) OPSEN BEA BALIK NAMA KENDARAAN BERMOTOR (BBNKB) DANA ALOKASI UMUM (DAU) OPSEN PKB	Membangun dari desa dan dari bawah untuk pertumbuhan ekonomi, pemerataan ekonomi dan pemberantasan kemiskinan.	5 . `M e m p e r k u a Infrastruktur untuk Pelayanan publik 5 . `M e m p e r k u a Infrastruktur untuk Pelayanan publik			12.123.554.362,00	DINAS PEKERJAAN UMUM, PERUMAHAN DAN KAWASAN PERMUKIMAN
	1.03.10.2.01.0053	Pembangunan Jalan																		
			Panjang Jalan yang Dibangun Sampai Perkerasan				15 KM	15 KM	83.445.489.700,00	45.401.509.300,00	47.401.509.300,00	-36.043.980.400,00	Kab. Sleman, Semua Kecamatan, Semua Kel/Desa	PENDAPATAN ASLI DAERAH (PAD) OPSEN BEA BALIK NAMA KENDARAAN BERMOTOR (BBNKB) OPSEN PKB	Membangun dari desa dan dari bawah untuk pertumbuhan ekonomi, pemerataan ekonomi dan pemberantasan kemiskinan.	5 . `M e m p e r k u a Infrastruktur untuk Pelayanan publik 5 . `M e m p e r k u a Infrastruktur untuk Pelayanan publik			29.154.711.300,00	DINAS PEKERJAAN UMUM, PERUMAHAN DAN KAWASAN PERMUKIMAN
	1.03.10.2.01.0056	Pemeliharaan Berkala Jalan																		
			Panjang Jalan yang Dipelihara Secara Berkala				1.35 KM	1.35 KM	25.809.026.822,00	26.828.387.280,00	27.942.151.152,00	2.133.124.330,00	Kab. Sleman, Semua Kecamatan, Semua Kel/Desa	PENDAPATAN ASLI DAERAH (PAD) DANA ALOKASI UMUM (DAU) OPSEN PKB	Membangun dari desa dan dari bawah untuk pertumbuhan ekonomi, pemerataan ekonomi dan pemberantasan kemiskinan.	5 . `M e m p e r k u a Infrastruktur untuk Pelayanan publik 5 . `M e m p e r k u a Infrastruktur untuk Pelayanan publik			7.790.200.000,00	DINAS PEKERJAAN UMUM, PERUMAHAN DAN KAWASAN PERMUKIMAN
	1.03.10.2.01.0057	Penggantian Jembatan																		

NO	KODE	URUSAN / BIDANG URUSAN / PROGRAM / OUTCOME / KEGIATAN / SUB KEGIATAN	INDIKATOR PROGRAM / KEGIATAN / SUB KEGIATAN	TARGET AKHIR PERIODE RENSTRA OPD	REALISASI CAPAIAN RENJA OPD TAHUN 2024	PRAKIRAAN CAPAIAN TARGET RENJA OPD TAHUN 2025	CAPAIAN KINERJA DAN KERANGKA PENDANAAN										KELOMPOK SASARAN	PRAKIRAAN MAJU RENCANA TAHUN 2027		PERANGKAT DAERAH PENANGGUNG JAWAB
							TARGET 2026		PAGU INDIKATIF (Rp)			Bertambah/Berkurang (10-12)	LOKASI	SUMBER DANA	PRIORITAS			TARGET	PAGU INDIKATIF (Rp)	
							SEBELUM	SESUDAH	RKPD 2026	APBD 2026	RKPD PERUBAHAN 2026				NASIONAL	DAERAH				
1	2	3	4	5	6	7	8	9	10	11	12	13	14	15	16	17	18	19	20	21
			Panjang Jembatan yang dilakukan penggantian				63 Meter	63 Meter	17.372.279.600,00	5.389.098.935,00	5.389.098.935,00	-11.983.180.665,00	Kab. Sleman, Semua Kecamatan, Semua Kel/Desa	PENDAPATAN ASLI DAERAH (PAD)	Membangun dari desa dan dari bawah untuk pertumbuhan ekonomi, pemerataan ekonomi dan pemberantasan kemiskinan.	5 . `M e m p e r k u a Infrastruktur untuk Pelayanan publik 5 . `M e m p e r k u a Infrastruktur untuk Pelayanan publik			4.684.213.641,00	DINAS PEKERJAAN UMUM, PERUMAHAN DAN KAWASAN PERMUKIMAN
	1.03.10.2.01.0058	Rehabilitasi Jembatan																		
			Panjang Jembatan yang Direhabilitasi				30 Meter	30 Meter	3.343.450.000,00	1.206.227.180,00	1.206.227.180,00	-2.137.222.820,00	Kab. Sleman, Semua Kecamatan, Semua Kel/Desa	PENDAPATAN ASLI DAERAH (PAD) DANA ALOKASI UMUM (DAU)	Membangun dari desa dan dari bawah untuk pertumbuhan ekonomi, pemerataan ekonomi dan pemberantasan kemiskinan.	5 . `M e m p e r k u a Infrastruktur untuk Pelayanan publik 5 . `M e m p e r k u a Infrastruktur untuk Pelayanan publik			1.257.795.000,00	DINAS PEKERJAAN UMUM, PERUMAHAN DAN KAWASAN PERMUKIMAN
	1.03.10.2.01.0067	Pemeliharaan Rutin Jembatan																		
			Jumlah Jembatan yang Dipelihara Secara Rutin				45 Jembatan	45 Jembatan	2.959.280.000,00	1.191.272.120,00	1.191.272.120,00	-1.768.007.880,00	Kab. Sleman, Semua Kecamatan, Semua Kel/Desa	PENDAPATAN ASLI DAERAH (PAD) DANA ALOKASI UMUM (DAU)	Membangun dari desa dan dari bawah untuk pertumbuhan ekonomi, pemerataan ekonomi dan pemberantasan kemiskinan.	5 . `M e m p e r k u a Infrastruktur untuk Pelayanan publik 5 . `M e m p e r k u a Infrastruktur untuk Pelayanan publik			1.573.308.000,00	DINAS PEKERJAAN UMUM, PERUMAHAN DAN KAWASAN PERMUKIMAN
8.	**1.03.11**	**PROGRAM PENGEMBANGAN JASA KONSTRUKSI**	**Persentase badan usaha/ lembaga yang tertib**				**38.30 %**	**38.30 %**	**894.328.720,00**	**595.716.940,00**	**595.716.940,00**	**144.567.380,00**							**1.038.896.100,00**	
		[Meningkatnya kompetensi tenaga konstruksi]	**Persentase Badan usaha / lembaga yang tertib penyelenggaraan jasa konstruksi**	**43.14**	**37.21**	**37.78**	-	-	**894.328.720,00**	**595.716.940,00**	**595.716.940,00**	-	-	-	-	-	-	**38.30**	**1.038.896.100,00**	-
	1.03.11.2.01	Penyelenggaraan Pelatihan Tenaga Terampil Konstruksi	*Penyelenggaraan Pelatihan Tenaga Terampil, Bimtek Jasa Konstruksi*				7 Kali	7 Kali	744.813.920,00	557.567.740,00	557.567.740,00	-187.246.180,00			Memperkuat pembangunan sumber daya manusia (SDM), sains, teknologi, pendidikan, kesehatan, prestasi olahraga, kesetaraan gender, serta penguatan peran perempuan, pemuda (generasi milenial dan generasi Z), dan penyandang disabilitas.	4 . `M e n i n g k a t Kualitas SDM 4 . `M e n i n g k a t Kualitas SDM	Masyarakat Kabupaten Sleman		862.329.600,00	DINAS PEKERJAAN UMUM, PERUMAHAN DAN KAWASAN PERMUKIMAN
	1.03.11.2.01.0016	Pelatihan Tenaga Kerja Konstruksi Kualifikasi Jabatan Operator, Teknisi atau Analis																		
			Jumlah Tenaga Kerja Konstruksi Kualifikasi Jabatan Operator, Teknisi atau Analis yang Dilatih				330 Orang	330 Orang	744.813.920,00	557.567.740,00	557.567.740,00	-187.246.180,00	Kab. Sleman, Semua Kecamatan, Semua Kel/Desa	PENDAPATAN ASLI DAERAH (PAD)	Memperkuat pembangunan sumber daya manusia (SDM), sains, teknologi, pendidikan, kesehatan, prestasi olahraga, kesetaraan gender, serta penguatan peran perempuan, pemuda (generasi milenial dan generasi Z), dan penyandang disabilitas.	4 . `M e n i n g k a t Kualitas SDM 4 . `M e n i n g k a t Kualitas SDM			862.329.600,00	DINAS PEKERJAAN UMUM, PERUMAHAN DAN KAWASAN PERMUKIMAN
	1.03.11.2.04	Pengawasan Tertib Usaha, Tertib Penyelenggaraan dan Tertib Pemanfaatan Jasa Konstruksi	*Data Pemanfaatan Izin Berusaha*				1 Dokumen	1 Dokumen	149.514.800,00	38.149.200,00	38.149.200,00	-111.365.600,00			Membangun dari desa dan dari bawah untuk pertumbuhan ekonomi, pemerataan ekonomi dan pemberantasan kemiskinan.	7 . `M e n i n g k a t Tata Kelola Pemerintahan 7 . `M e n i n g k a t Tata Kelola Pemerintahan	Masyarakat Kabupaten Sleman		176.566.500,00	DINAS PEKERJAAN UMUM, PERUMAHAN DAN KAWASAN PERMUKIMAN
	1.03.11.2.04.0007	Pengawasan dan Evaluasi Tertib Usaha Jasa Konstruksi Kabupaten/Kota																		
			Jumlah Badan Usaha Jasa Konstruksi Kabupaten/Kota yang Diawasi dan Dievaluasi Tertib Usaha				30 Badan Usaha	30 Badan Usaha	149.514.800,00	38.149.200,00	38.149.200,00	-111.365.600,00	Kab. Sleman, Semua Kecamatan, Semua Kel/Desa	PENDAPATAN ASLI DAERAH (PAD)	Membangun dari desa dan dari bawah untuk pertumbuhan ekonomi, pemerataan ekonomi dan pemberantasan kemiskinan.	7 . `M e n i n g k a t Tata Kelola Pemerintahan 7 . `M e n i n g k a t Tata Kelola Pemerintahan			176.566.500,00	DINAS PEKERJAAN UMUM, PERUMAHAN DAN KAWASAN PERMUKIMAN
	1.04	**URUSAN PEMERINTAHAN BIDANG PERUMAHAN DAN KAWASAN PERMUKIMAN**							**15.095.459.200,00**	**15.064.773.600,00**	**14.470.773.600,00**	**-624.685.600,00**							**19.196.420.120,00**	
1.	**1.04.02**	**PROGRAM PENGEMBANGAN PERUMAHAN**	**Persentase perbaikan rumah akibat bencana**				**100 %**	**100 %**	**100.000.000,00**	**95.620.000,00**	**95.620.000,00**	**10.000.000,00**							**110.000.000,00**	
		[Terpenuhinya rumah layak huni bagi warga negara korban bencana dan yang terkena relokasi akibat program pemerintah]	**Persentase penyediaan rumah layak huni bagi masyarakat terdampak relokasi program kabupaten** **Persentase perbaikan rumah akibat bencana**	**100**	**100**	**100**	-	-	**100.000.000,00**	**95.620.000,00**	**95.620.000,00**	-	-	-	-	-	-	**100**	**110.000.000,00**	-
	1.04.02.2.01	Pendataan Penyediaan dan Rehabilitasi Rumah Korban Bencana atau Relokasi Program Kabupaten/Kota	*jumlah rumah yang akan dilayani SPM*				1 Unit	1 Unit	100.000.000,00	95.620.000,00	95.620.000,00	-4.380.000,00			Membangun dari desa dan dari bawah untuk pertumbuhan ekonomi, pemerataan ekonomi dan pemberantasan kemiskinan.	5 . `M e m p e r k u a Infrastruktur untuk Pelayanan publik 5 . `M e m p e r k u a Infrastruktur untuk Pelayanan publik	Masyarakat Kabupaten Sleman		110.000.000,00	DINAS PEKERJAAN UMUM, PERUMAHAN DAN KAWASAN PERMUKIMAN
	1.04.02.2.01.0009	Identifikasi Perumahan di Lokasi Rawan Bencana Kabupaten/Kota																		
			Jumlah Dokumen Data Rumah di Lokasi Rawan Bencana Kabupaten/Kota				1 Dokumen	1 Dokumen	100.000.000,00	95.620.000,00	95.620.000,00	-4.380.000,00	Kab. Sleman, Semua Kecamatan, Semua Kel/Desa	PENDAPATAN ASLI DAERAH (PAD)	Membangun dari desa dan dari bawah untuk pertumbuhan ekonomi, pemerataan ekonomi dan pemberantasan kemiskinan.	5 . `M e m p e r k u a Infrastruktur untuk Pelayanan publik 5 . `M e m p e r k u a Infrastruktur untuk Pelayanan publik			110.000.000,00	DINAS PEKERJAAN UMUM, PERUMAHAN DAN KAWASAN PERMUKIMAN
2.	**1.04.03**	**PROGRAM KAWASAN PERMUKIMAN**	**Rumah tangga dengan akses hunian layak, terjangkau dan berkelanjutan** **Persentase penyediaan rumah layak huni bagi masyarakat**				**80.03** **50.29 %** **%**	**80.03** **50.29 %** **%**	**7.754.452.000,00**	**6.307.297.000,00**	**6.307.297.000,00**	**5.449.518.120,00**							**13.203.970.120,00**	

NO	KODE	URUSAN / BIDANG URUSAN / PROGRAM / OUTCOME / KEGIATAN / SUB KEGIATAN	INDIKATOR PROGRAM / KEGIATAN / SUB KEGIATAN	TARGET AKHIR PERIODE RENSTRA OPD	REALISASI CAPAIAN RENJA OPD TAHUN 2024	PRAKIRAAN CAPAIAN TARGET RENJA OPD TAHUN 2025	CAPAIAN KINERJA DAN KERANGKA PENDANAAN										KELOMPOK SASARAN	PRAKIRAAN MAJU RENCANA TAHUN 2027		PERANGKAT DAERAH PENANGGUNG JAWAB
							TARGET 2026		PAGU INDIKATIF (Rp)			Bertambah/Berkurang (10-12)	LOKASI	SUMBER DANA	PRIORITAS			TARGET	PAGU INDIKATIF (Rp)	
							SEBELUM	SESUDAH	RKPD 2026	APBD 2026	RKPD PERUBAHAN 2026				NASIONAL	DAERAH				
1	2	3	4	5	6	7	8	9	10	11	12	13	14	15	16	17	18	19	20	21
		[Meningkatnya kualitas kawasan permukiman]	**Persentase kawasan permukiman kumuh di bawah 10 Ha di kabupaten yang ditangani terhadap total luas permukiman kumuh seluruh kabupaten** **Persentase penyediaan rumah layak huni bagi masyarakat di Dalam Kawasan Permukiman Kumuh dengan Luas di Bawah 10 Ha** **Rumah Tangga dengan Akses Hunian Layak, Terjangkau dan Berkelanjutan**	**51.04** **63.48** **86.71**	**41.22** **42.30** **79.02**	**0** **42.08** **43.85**	-	-	**7.754.452.000,00**	**6.307.297.000,00**	**6.307.297.000,00**	-	-	-	-	-	-	**33.79** **45.07** **80.03**	**13.203.970.120,00**	-
	1.04.03.2.03	Peningkatan Kualitas Kawasan Permukiman Kumuh dengan Luas di Bawah 10 (Sepuluh) Ha	*Luas Permukiman Kumuh yang Dipugar*				1000 Unit	1.48 Ha	7.754.452.000,00	6.307.297.000,00	6.307.297.000,00	-1.447.155.000,00			Membangun dari desa dan dari bawah untuk pertumbuhan ekonomi, pemerataan ekonomi dan pemberantasan kemiskinan.	1. Mengurangi kemiskinan 1. Mengurangi kemiskinan	Masyarakat Kabupaten Sleman		13.203.970.120,00	DINAS PEKERJAAN UMUM, PERUMAHAN DAN KAWASAN PERMUKIMAN
	1.04.03.2.03.0002	Perbaikan Rumah Tidak Layak Huni																		
			Jumlah Rumah Tidak Layak Huni yang Diperbaiki				227 Unit Rumah	211 Unit Rumah	5.236.652.000,00	4.908.214.000,00	4.908.214.000,00	-328.438.000,00	Kab. Sleman, Semua Kecamatan, Semua Kel/Desa	PENDAPATAN ASLI DAERAH (PAD)	Membangun dari desa dan dari bawah untuk pertumbuhan ekonomi, pemerataan ekonomi dan pemberantasan kemiskinan.	1. Mengurangi kemiskinan 1. Mengurangi kemiskinan			10.184.360.120,00	DINAS PEKERJAAN UMUM, PERUMAHAN DAN KAWASAN PERMUKIMAN
	1.04.03.2.03.0013	Pelaksanaan Pemugaran Kawasan Permukiman Kumuh																		
			Luas Permukiman Kumuh yang Dipugar				2,50 Ha	1,42 Ha	2.517.800.000,00	1.399.083.000,00	1.399.083.000,00	-1.118.717.000,00	Kab. Sleman, Semua Kecamatan, Semua Kel/Desa	PENDAPATAN ASLI DAERAH (PAD)	Membangun dari desa dan dari bawah untuk pertumbuhan ekonomi, pemerataan ekonomi dan pemberantasan kemiskinan.	1. Mengurangi kemiskinan 1. Mengurangi kemiskinan			3.019.610.000,00	DINAS PEKERJAAN UMUM, PERUMAHAN DAN KAWASAN PERMUKIMAN
3.	**1.04.04**	**PROGRAM PERUMAHAN DAN KAWASAN PERMUKIMAN KUMUH**	**Persentase penyediaan rumah layak huni bagi masyarakat di Luar Kawasan Permukiman Kumuh dengan Luas di Bawah 10 Ha**				**20 Persen**	**20 Persen**	**5.106.157.200,00**	**5.048.978.600,00**	**5.048.978.600,00**	**-4.546.157.200,00**							**560.000.000,00**	
		[Meningkatnya penyediaan rumah layak huni bagi masyarakat di Luar Kawasan Permukiman Kumuh dengan Luas di Bawah 10 Ha]	**-**	**-**	**-**	**-**	-	-	**5.106.157.200,00**	**5.048.978.600,00**	**5.048.978.600,00**	-	-	-	-	-	-	**-**	**560.000.000,00**	-
	1.04.04.2.01	Pencegahan Perumahan dan Kawasan Permukiman Kumuh pada Daerah Kabupaten/Kota	*Pengawasan , pendampingan dan pendataan bantuan sosial RTLH di Luar Kawasan Permukiman Kumuh dengan Luas di Bawah 10 Ha*				229 Unit Rumah	229 Unit Rumah	5.106.157.200,00	5.048.978.600,00	5.048.978.600,00	-57.178.600,00			Membangun dari desa dan dari bawah untuk pertumbuhan ekonomi, pemerataan ekonomi dan pemberantasan kemiskinan.	1. Mengurangi kemiskinan 1. Mengurangi kemiskinan	Masyarakat Kabupaten Sleman		560.000.000,00	DINAS PEKERJAAN UMUM, PERUMAHAN DAN KAWASAN PERMUKIMAN
	1.04.04.2.01.0001	Perbaikan Rumah Tidak Layak Huni untuk Pencegahan Terhadap Tumbuh dan Berkembangnya Permukiman Kumuh di Luar Kawasan Permukiman Kumuh dengan Luas di Bawah 10 (Sepuluh) Ha																		
			Jumlah Rumah Tidak Layak Huni untuk Pencegahan Terhadap Tumbuh dan Berkembangnya Permukiman Kumuh di Luar Kawasan Permukiman Kumuh dengan Luas di Bawah 10 (Sepuluh) Ha yang Diperbaiki				229 Unit Rumah	229 Unit Rumah	5.106.157.200,00	5.048.978.600,00	5.048.978.600,00	-57.178.600,00	Kab. Sleman, Semua Kecamatan, Semua Kel/Desa	PENDAPATAN ASLI DAERAH (PAD)	Membangun dari desa dan dari bawah untuk pertumbuhan ekonomi, pemerataan ekonomi dan pemberantasan kemiskinan.	1. Mengurangi kemiskinan 1. Mengurangi kemiskinan			560.000.000,00	DINAS PEKERJAAN UMUM, PERUMAHAN DAN KAWASAN PERMUKIMAN
4.	**1.04.05**	**PROGRAM PENINGKATAN PRASARANA, SARANA DAN UTILITAS UMUM (PSU)**	**Persentase kondisi PSU Rusunawa dan Taman Pemakaman umum baik**				**88.63 %**	**88.63 %**	**2.034.850.000,00**	**3.558.704.600,00**	**2.964.704.600,00**	**3.177.600.000,00**							**5.212.450.000,00**	
		[Meningkatnya penyediaan PSU permukiman]	**Persentase kondisi PSU Rusunawa dan Taman Pemakaman umum baik**	**89.63**	**88.19**	**88.38**	-	-	**2.034.850.000,00**	**3.558.704.600,00**	**2.964.704.600,00**	-	-	-	-	-	-	**88.63**	**5.212.450.000,00**	-
	1.04.05.2.01	Urusan Penyelenggaraan PSU Perumahan	*Kondisi sarana dan prasarana serta pelayanan TPU dan Rusunawa baik*				2 Lokasi	2 Lokasi	2.034.850.000,00	3.558.704.600,00	2.964.704.600,00	929.854.600,00			Membangun dari desa dan dari bawah untuk pertumbuhan ekonomi, pemerataan ekonomi dan pemberantasan kemiskinan.	5 . `M e m p e r k u a Infrastruktur untuk Pelayanan publik 5 . `M e m p e r k u a Infrastruktur untuk Pelayanan publik	Masyarakat Kabupaten Sleman		5.212.450.000,00	DINAS PEKERJAAN UMUM, PERUMAHAN DAN KAWASAN PERMUKIMAN
	1.04.05.2.01.0011	Perbaikan Prasarana, Sarana, dan Utilitas Umum di Perumahan																		
			Jumlah Lokasi PSU Perumahan yang Dilaksanakan Perbaikan				16 Lokasi	16 Lokasi	414.205.800,00	2.188.969.000,00	1.594.969.000,00	1.180.763.200,00	Kab. Sleman, Semua Kecamatan, Semua Kel/Desa	PENDAPATAN ASLI DAERAH (PAD)	Membangun dari desa dan dari bawah untuk pertumbuhan ekonomi, pemerataan ekonomi dan pemberantasan kemiskinan.	5 . `M e m p e r k u a Infrastruktur untuk Pelayanan publik 5 . `M e m p e r k u a Infrastruktur untuk Pelayanan publik			560.000.000,00	DINAS PEKERJAAN UMUM, PERUMAHAN DAN KAWASAN PERMUKIMAN
	1.04.05.2.01.0012	Penyediaan Prasarana, Sarana, dan Utilitas Umum di Perumahan																		
			Jumlah Lokasi Perumahan yang Disediakan Prasarana, Sarana, dan Utilitas Umum				3 Lokasi	3 Lokasi	1.620.644.200,00	1.369.735.600,00	1.369.735.600,00	-250.908.600,00	Kab. Sleman, Semua Kecamatan, Semua Kel/Desa	PENDAPATAN ASLI DAERAH (PAD)	Membangun dari desa dan dari bawah untuk pertumbuhan ekonomi, pemerataan ekonomi dan pemberantasan kemiskinan.	5 . `M e m p e r k u a Infrastruktur untuk Pelayanan publik 5 . `M e m p e r k u a Infrastruktur untuk Pelayanan publik			4.652.450.000,00	DINAS PEKERJAAN UMUM, PERUMAHAN DAN KAWASAN PERMUKIMAN
5.	**1.04.06**	**PROGRAM PENINGKATAN PELAYANAN SERTIFIKASI, KUALIFIKASI, KLASIFIKASI, DAN REGISTRASI BIDANG PERUMAHAN DAN KAWASAN PERMUKIMAN**	**Persentase terlaksananya koordinasi dan sinkronisasi penerbitan sertifikasi dan registrasi pengembang perumahan dengan kualifikasi menengah**				**100 %**	**100 %**	**100.000.000,00**	**54.173.400,00**	**54.173.400,00**	**10.000.000,00**							**110.000.000,00**	
		[Meningkatnya sertifikasi dan registrasi bagi orang atau badan hukum yang melaksanakan perancangan dan perencanaan prasarana, sarana dan utilitas umum PSU tingkat kemampuan menengah]	**Persentase terlaksananya koordinasi dan sinkronisasi penerbitan sertifikasi dan registrasi pengembang perumahan dengan kualifikasi menengah**	**100**	**0**	**0**	-	-	**100.000.000,00**	**54.173.400,00**	**54.173.400,00**	-	-	-	-	-	-	**100**	**110.000.000,00**	-

NO	KODE	URUSAN / BIDANG URUSAN / PROGRAM / OUTCOME / KEGIATAN / SUB KEGIATAN	INDIKATOR PROGRAM / KEGIATAN / SUB KEGIATAN	TARGET AKHIR PERIODE RENSTRA OPD	REALISASI CAPAIAN RENJA OPD TAHUN 2024	PRAKIRAAN CAPAIAN TARGET RENJA OPD TAHUN 2025	CAPAIAN KINERJA DAN KERANGKA PENDANAAN										KELOMPOK SASARAN	PRAKIRAAN MAJU RENCANA TAHUN 2027		PERANGKAT DAERAH PENANGGUNG JAWAB
							TARGET 2026		PAGU INDIKATIF (Rp)			Bertambah/Berkurang (10-12)	LOKASI	SUMBER DANA	PRIORITAS			TARGET	PAGU INDIKATIF (Rp)	
							SEBELUM	SESUDAH	RKPD 2026	APBD 2026	RKPD PERUBAHAN 2026				NASIONAL	DAERAH				
1	2	3	4	5	6	7	8	9	10	11	12	13	14	15	16	17	18	19	20	21
	1.04.06.2.01	Sertifikasi dan Registrasi bagi Orang atau Badan Hukum yang Melaksanakan Perancangan dan Perencanaan Rumah serta Perencanaan Prasarana, Sarana dan Utilitas Umum PSU Tingkat Kemampuan Kecil	*Persentase terlaksananya koordinasi dan sinkronisasi penerbitan sertifikasi dan registrasi pengembang perumahan dengan kualifikasi menengah dan kecil*				-	100 %	100.000.000,00	54.173.400,00	54.173.400,00	-45.826.600,00			Membangun dari desa dan dari bawah untuk pertumbuhan ekonomi, pemerataan ekonomi dan pemberantasan kemiskinan.	5 . `M e m p e r k u a Infrastruktur untuk Pelayanan publik 5 . `M e m p e r k u a Infrastruktur untuk Pelayanan publik	Masyarakat Kabupaten Sleman		110.000.000,00	DINAS PEKERJAAN UMUM, PERUMAHAN DAN KAWASAN PERMUKIMAN
	1.04.06.2.01.0001	Koordinasi dan Sinkronisasi Penerbitan Sertifikasi dan Registrasi Pengembang Perumahan dengan Kualifikasi Kecil																		
			Jumlah Laporan Hasil Koordinasi dan Sinkronisasi Penerbitan Sertifikasi dan Registrasi Pengembang Perumahan dengan Kualifikasi Kecil				1 Laporan	1 Laporan	100.000.000,00	54.173.400,00	54.173.400,00	-45.826.600,00	Kab. Sleman, Semua Kecamatan, Semua Kel/Desa	PENDAPATAN ASLI DAERAH (PAD)	Membangun dari desa dan dari bawah untuk pertumbuhan ekonomi, pemerataan ekonomi dan pemberantasan kemiskinan.	5 . `M e m p e r k u a Infrastruktur untuk Pelayanan publik 5 . `M e m p e r k u a Infrastruktur untuk Pelayanan publik			110.000.000,00	DINAS PEKERJAAN UMUM, PERUMAHAN DAN KAWASAN PERMUKIMAN
	2	**URUSAN PEMERINTAHAN WAJIB YANG TIDAK BERKAITAN DENGAN PELAYANAN DASAR**							**32.286.167.000,00**	**32.286.167.000,00**	**5.772.372.000,00**	**-26.513.795.000,00**							**35.514.783.700,00**	
	2.22	**URUSAN PEMERINTAHAN BIDANG KEBUDAYAAN**							**32.286.167.000,00**	**32.286.167.000,00**	**5.772.372.000,00**	**-26.513.795.000,00**							**35.514.783.700,00**	
1.	**2.22.08**	**PROGRAM PENYELENGGARAAN KEISTIMEWAAN YOGYAKARTA URUSAN KEBUDAYAAN**	**Terlaksananya pengembangan kearifan lokal dan potensi budaya**				**1 Laporan**	**1 Laporan**	**32.286.167.000,00**	**32.286.167.000,00**	**5.772.372.000,00**	**3.228.616.700,00**							**35.514.783.700,00**	
		-	**-**	**-**	**-**	**-**	-	-	**32.286.167.000,00**	**32.286.167.000,00**	**5.772.372.000,00**	-	-	-	-	-	-	**-**	**35.514.783.700,00**	-
	2.22.08.5.03	Pengelolaan Taman Budaya	*Jumlah Taman Budaya Kabupaten/Kota yang Dikelola dan Dikembangkan*				1 unit	1 unit	32.286.167.000,00	32.286.167.000,00	5.772.372.000,00	-26.513.795.000,00			Membangun dari desa dan dari bawah untuk pertumbuhan ekonomi, pemerataan ekonomi dan pemberantasan kemiskinan.	5 . `M e m p e r k u a Infrastruktur untuk Pelayanan publik 5 . `M e m p e r k u a Infrastruktur untuk Pelayanan publik	Masyarakat Kabupaten Sleman		35.514.783.700,00	DINAS PEKERJAAN UMUM, PERUMAHAN DAN KAWASAN PERMUKIMAN
	2.22.08.5.03.0001	Pengelolaan dan Pengembangan Taman Budaya Kabupaten/Kota																		
			Jumlah Taman Budaya Kabupaten/Kota yang Dikelola dan Dikembangkan				1 Objek	1 Objek	32.286.167.000,00	32.286.167.000,00	5.772.372.000,00	-26.513.795.000,00	Kab. Sleman, Semua Kecamatan, Semua Kel/Desa	DANA KEISTIMEWAAN DIY	Membangun dari desa dan dari bawah untuk pertumbuhan ekonomi, pemerataan ekonomi dan pemberantasan kemiskinan.	5 . `M e m p e r k u a Infrastruktur untuk Pelayanan publik 5 . `M e m p e r k u a Infrastruktur untuk Pelayanan publik			35.514.783.700,00	DINAS PEKERJAAN UMUM, PERUMAHAN DAN KAWASAN PERMUKIMAN
		UPTD PERALATAN, LABORATORIUM DAN PENGOLAHAN ASPAL							**6.696.178.375,00**	**5.991.203.358,00**	**6.991.203.358,00**	**295.024.983,00**							**7.364.072.072,00**	
	1	**URUSAN PEMERINTAHAN WAJIB YANG BERKAITAN DENGAN PELAYANAN DASAR**							**6.696.178.375,00**	**5.991.203.358,00**	**6.991.203.358,00**	**295.024.983,00**							**7.364.072.072,00**	
	1.03	**URUSAN PEMERINTAHAN BIDANG PEKERJAAN UMUM DAN PENATAAN RUANG**							**6.696.178.375,00**	**5.991.203.358,00**	**6.991.203.358,00**	**295.024.983,00**							**7.364.072.072,00**	
1.	**1.03.10**	**PROGRAM PENYELENGGARAAN JALAN**	**Persentase jalan mantab dan jembatan dalam kondisi baik >80%**				**72 %**	**72 %**	**6.696.178.375,00**	**5.991.203.358,00**	**6.991.203.358,00**	**667.893.697,00**							**7.364.072.072,00**	
	1.03.10.2.01	Penyelenggaraan Jalan Kabupaten/Kota	*Pembangunan dan Pemeliharaan Jalan, Jembatan dan Gorong-Gorong*				50 Paket	50 Paket	6.696.178.375,00	5.991.203.358,00	6.991.203.358,00	295.024.983,00			Membangun dari desa dan dari bawah untuk pertumbuhan ekonomi, pemerataan ekonomi dan pemberantasan kemiskinan.	2 . `M e n i n g k a t Produktivitas Ekonomi 2 . `M e n i n g k a t Produktivitas Ekonomi	Masyarakat Kabupaten Sleman		7.364.072.072,00	DINAS PEKERJAAN UMUM, PERUMAHAN DAN KAWASAN PERMUKIMAN
	1.03.10.2.01.0051	Pemeliharaan Rutin Jalan																		
			Panjang Jalan yang Dipelihara Secara Rutin				300 KM	300 KM	6.696.178.375,00	5.991.203.358,00	6.991.203.358,00	295.024.983,00	Kab. Sleman, Semua Kecamatan, Semua Kel/Desa	PENDAPATAN ASLI DAERAH (PAD)	Membangun dari desa dan dari bawah untuk pertumbuhan ekonomi, pemerataan ekonomi dan pemberantasan kemiskinan.	2 . `M e n i n g k a t Produktivitas Ekonomi 2 . `M e n i n g k a t Produktivitas Ekonomi			7.364.072.072,00	DINAS PEKERJAAN UMUM, PERUMAHAN DAN KAWASAN PERMUKIMAN
		UPTD RUMAH SUSUN SEDERHANA SEWA							**3.302.647.400,00**	**3.918.593.400,00**	**4.707.593.400,00**	**1.404.946.000,00**							**3.382.498.603,00**	
	1	**URUSAN PEMERINTAHAN WAJIB YANG BERKAITAN DENGAN PELAYANAN DASAR**							**3.302.647.400,00**	**3.918.593.400,00**	**4.707.593.400,00**	**1.404.946.000,00**							**3.382.498.603,00**	
	1.04	**URUSAN PEMERINTAHAN BIDANG PERUMAHAN DAN KAWASAN PERMUKIMAN**							**3.302.647.400,00**	**3.918.593.400,00**	**4.707.593.400,00**	**1.404.946.000,00**							**3.382.498.603,00**	
1.	**1.04.02**	**PROGRAM PENGEMBANGAN PERUMAHAN**	**Persentase penyediaan rumah layak huni bagi masyarakat terdampak relokasi program kabupaten**				**100 %**	**100 %**	**3.302.647.400,00**	**3.918.593.400,00**	**4.707.593.400,00**	**79.851.203,00**							**3.382.498.603,00**	
	1.04.02.2.05	Pembinaan Pengelolaan Rumah Susun Umum dan/atau Rumah Khusus	*Pengelolaan Rusunawa*				4 Lokasi	4 Lokasi	3.302.647.400,00	3.918.593.400,00	4.707.593.400,00	1.404.946.000,00			Membangun dari desa dan dari bawah untuk pertumbuhan ekonomi, pemerataan ekonomi dan pemberantasan kemiskinan.	1. Mengurangi kemiskinan 1. Mengurangi kemiskinan	Masyarakat Kabupaten Sleman		3.382.498.603,00	DINAS PEKERJAAN UMUM, PERUMAHAN DAN KAWASAN PERMUKIMAN
	1.04.02.2.05.0002	Penatausahaan Pemanfaatan Rumah Susun Umum dan/atau Rumah Khusus																		
			Jumlah Dokumen Pemanfaatan Rumah Susun Umum dan/atau Rumah Khusus				1 Dokumen	1 Dokumen	3.302.647.400,00	3.918.593.400,00	4.707.593.400,00	1.404.946.000,00	Kab. Sleman, Semua Kecamatan, Semua Kel/Desa	PENDAPATAN ASLI DAERAH (PAD)	Membangun dari desa dan dari bawah untuk pertumbuhan ekonomi, pemerataan ekonomi dan pemberantasan kemiskinan.	1. Mengurangi kemiskinan 1. Mengurangi kemiskinan			3.382.498.603,00	DINAS PEKERJAAN UMUM, PERUMAHAN DAN KAWASAN PERMUKIMAN
		UPTD TAMAN PEMAKAMAN UMUM							**2.007.940.045,00**	**2.093.269.548,00**	**2.093.269.548,00**	**85.329.503,00**							**2.190.979.786,00**	
	1	**URUSAN PEMERINTAHAN WAJIB YANG BERKAITAN DENGAN PELAYANAN DASAR**							**2.007.940.045,00**	**2.093.269.548,00**	**2.093.269.548,00**	**85.329.503,00**							**2.190.979.786,00**	
	1.04	**URUSAN PEMERINTAHAN BIDANG PERUMAHAN DAN KAWASAN PERMUKIMAN**							**2.007.940.045,00**	**2.093.269.548,00**	**2.093.269.548,00**	**85.329.503,00**							**2.190.979.786,00**	

NO	KODE	URUSAN / BIDANG URUSAN / PROGRAM / OUTCOME / KEGIATAN / SUB KEGIATAN	INDIKATOR PROGRAM / KEGIATAN / SUB KEGIATAN	TARGET AKHIR PERIODE RENSTRA OPD	REALISASI CAPAIAN RENJA OPD TAHUN 2024	PRAKIRAAN CAPAIAN TARGET RENJA OPD TAHUN 2025	CAPAIAN KINERJA DAN KERANGKA PENDANAAN										KELOMPOK SASARAN	PRAKIRAAN MAJU RENCANA TAHUN 2027		PERANGKAT DAERAH PENANGGUNG JAWAB
							TARGET 2026		PAGU INDIKATIF (Rp)			Bertambah/Berkurang (10-12)	LOKASI	SUMBER DANA	PRIORITAS			TARGET	PAGU INDIKATIF (Rp)	
							SEBELUM	SESUDAH	RKPD 2026	APBD 2026	RKPD PERUBAHAN 2026				NASIONAL	DAERAH				
1	2	3	4	5	6	7	8	9	10	11	12	13	14	15	16	17	18	19	20	21
1.	**1.04.05**	**PROGRAM PENINGKATAN PRASARANA, SARANA DAN UTILITAS UMUM (PSU)**	**Persentase kondisi PSU Rusunawa dan Taman Pemakaman umum baik**				**88.75 %**	**88.75 %**	**2.007.940.045,00**	**2.093.269.548,00**	**2.093.269.548,00**	**183.039.741,00**							**2.190.979.786,00**	
	1.04.05.2.01	Urusan Penyelenggaraan PSU Perumahan	*Pembangunan dan Pemeliharaan Sarana Prasarana untuk Mendukung Pelayanan TPU dan Rusunawa*				2 Lokasi	2 Lokasi	2.007.940.045,00	2.093.269.548,00	2.093.269.548,00	85.329.503,00			Membangun dari desa dan dari bawah untuk pertumbuhan ekonomi, pemerataan ekonomi dan pemberantasan kemiskinan.	5 . `M e m p e r k u a Infrastruktur untuk Pelayanan publik 5 . `M e m p e r k u a Infrastruktur untuk Pelayanan publik	Masyarakat Kabupaten Sleman		2.190.979.786,00	DINAS PEKERJAAN UMUM, PERUMAHAN DAN KAWASAN PERMUKIMAN
	1.04.05.2.01.0012	Penyediaan Prasarana, Sarana, dan Utilitas Umum di Perumahan																		
			Jumlah Lokasi Perumahan yang Disediakan Prasarana, Sarana, dan Utilitas Umum				2 Lokasi	2 Lokasi	2.007.940.045,00	2.093.269.548,00	2.093.269.548,00	85.329.503,00	Kab. Sleman, Semua Kecamatan, Semua Kel/Desa	PENDAPATAN ASLI DAERAH (PAD)	Membangun dari desa dan dari bawah untuk pertumbuhan ekonomi, pemerataan ekonomi dan pemberantasan kemiskinan.	5 . `M e m p e r k u a Infrastruktur untuk Pelayanan publik 5 . `M e m p e r k u a Infrastruktur untuk Pelayanan publik			2.190.979.786,00	DINAS PEKERJAAN UMUM, PERUMAHAN DAN KAWASAN PERMUKIMAN
		UPTD PELAYANAN SUMBER DAYA AIR WILAYAH TENGAH							**408.726.501.174,00**	**325.794.860.619,00**	**254.039.244.873,00**	**-154.687.256.301,00**							**317.449.918.603,00**	
	1	**URUSAN PEMERINTAHAN WAJIB YANG BERKAITAN DENGAN PELAYANAN DASAR**							**376.440.334.174,00**	**293.508.693.619,00**	**248.266.872.873,00**	**-128.173.461.301,00**							**281.935.134.903,00**	
	1.03	**URUSAN PEMERINTAHAN BIDANG PEKERJAAN UMUM DAN PENATAAN RUANG**							**361.344.874.974,00**	**278.443.920.019,00**	**233.796.099.273,00**	**-127.548.775.701,00**							**262.738.714.783,00**	
1.	**1.03.02**	**PROGRAM PENGELOLAAN SUMBER DAYA AIR (SDA)**	**Persentase irigasi kewenangan kabupaten dalam kondisi baik**				**85.50 %**	**85.50 %**	**39.774.464.394,00**	**24.535.184.636,00**	**27.287.783.636,00**	**10.106.960.428,00**							**49.881.424.822,00**	
	1.03.02.2.01	Pengelolaan SDA dan Bangunan Pengaman Pantai pada Wilayah Sungai (WS) dalam 1 (Satu) Daerah Kabupaten/Kota	*Pembangunan dan Pemeliharaan Infrastruktur untuk perlindungan Sungai, Embung Mata Air dan Bangunan Penampung Air Lainnya*				50 Lokasi	50 Lokasi	5.129.561.955,00	5.003.905.845,00	5.003.905.845,00	-125.656.110,00			Memantapkan sistem pertahanan keamanan negara dan mendorong kemandirian bangsa melalui swasembada pangan, energi, air, ekonomi kreatif, ekonomi hijau, dan ekonomi biru	1. Mengurangi kemiskinan 1. Mengurangi kemiskinan	Masyarakat Kabupaten Sleman		7.864.518.353,00	DINAS PEKERJAAN UMUM, PERUMAHAN DAN KAWASAN PERMUKIMAN
	1.03.02.2.01.0089	Operasi dan Pemeliharaan Embung dan Penampung Air Lainnya																		
			Jumlah Embung dan Penampung Air Lainnya yang Dioperasikan dan Dipelihara				36 Unit	36 Unit	399.332.805,00	464.156.605,00	464.156.605,00	64.823.800,00	Kab. Sleman, Semua Kecamatan, Semua Kel/Desa	PENDAPATAN ASLI DAERAH (PAD)	Memantapkan sistem pertahanan keamanan negara dan mendorong kemandirian bangsa melalui swasembada pangan, energi, air, ekonomi kreatif, ekonomi hijau, dan ekonomi biru	1. Mengurangi kemiskinan 1. Mengurangi kemiskinan			451.053.421,00	DINAS PEKERJAAN UMUM, PERUMAHAN DAN KAWASAN PERMUKIMAN
	1.03.02.2.02	Pengembangan dan Pengelolaan Sistem Irigasi Primer dan Sekunder pada Daerah Irigasi yang Luasnya di Bawah 1000 Ha dalam 1 (Satu) Daerah Kabupaten/Kota	*Pembangunan dan rehabilitasi Jaringan Irigasi*				106 DI	106 DI	34.644.902.439,00	19.531.278.791,00	22.283.877.791,00	-12.361.024.648,00			Memantapkan sistem pertahanan keamanan negara dan mendorong kemandirian bangsa melalui swasembada pangan, energi, air, ekonomi kreatif, ekonomi hijau, dan ekonomi biru	1. Mengurangi kemiskinan 1. Mengurangi kemiskinan	Masyarakat Kabupaten Sleman		42.016.906.469,00	DINAS PEKERJAAN UMUM, PERUMAHAN DAN KAWASAN PERMUKIMAN
	1.03.02.2.02.0021	Operasi dan Pemeliharaan Jaringan Irigasi Permukaan																		
			Panjang Jaringan Irigasi Permukaan yang Dioperasikan dan Dipelihara				100 KM	100 KM	2.265.950.000,00	2.171.040.270,00	2.171.040.270,00	-94.909.730,00	Kab. Sleman, Semua Kecamatan, Semua Kel/Desa	PENDAPATAN ASLI DAERAH (PAD)	Memantapkan sistem pertahanan keamanan negara dan mendorong kemandirian bangsa melalui swasembada pangan, energi, air, ekonomi kreatif, ekonomi hijau, dan ekonomi biru	1. Mengurangi kemiskinan 1. Mengurangi kemiskinan			2.496.445.465,00	DINAS PEKERJAAN UMUM, PERUMAHAN DAN KAWASAN PERMUKIMAN
		UPTD PELAYANAN SUMBER DAYA AIR WILAYAH BARAT							**408.726.501.174,00**	**325.794.860.619,00**	**254.039.244.873,00**	**-154.687.256.301,00**							**317.449.918.603,00**	
	1	**URUSAN PEMERINTAHAN WAJIB YANG BERKAITAN DENGAN PELAYANAN DASAR**							**376.440.334.174,00**	**293.508.693.619,00**	**248.266.872.873,00**	**-128.173.461.301,00**							**281.935.134.903,00**	
	1.03	**URUSAN PEMERINTAHAN BIDANG PEKERJAAN UMUM DAN PENATAAN RUANG**							**361.344.874.974,00**	**278.443.920.019,00**	**233.796.099.273,00**	**-127.548.775.701,00**							**262.738.714.783,00**	
1.	**1.03.02**	**PROGRAM PENGELOLAAN SUMBER DAYA AIR (SDA)**	**Persentase irigasi kewenangan kabupaten dalam kondisi baik**				**85.50 %**	**85.50 %**	**39.774.464.394,00**	**24.535.184.636,00**	**27.287.783.636,00**	**10.106.960.428,00**							**49.881.424.822,00**	
	1.03.02.2.01	Pengelolaan SDA dan Bangunan Pengaman Pantai pada Wilayah Sungai (WS) dalam 1 (Satu) Daerah Kabupaten/Kota	*Pembangunan dan Pemeliharaan Infrastruktur untuk perlindungan Sungai, Embung Mata Air dan Bangunan Penampung Air Lainnya*				50 Lokasi	50 Lokasi	5.129.561.955,00	5.003.905.845,00	5.003.905.845,00	-125.656.110,00			Memantapkan sistem pertahanan keamanan negara dan mendorong kemandirian bangsa melalui swasembada pangan, energi, air, ekonomi kreatif, ekonomi hijau, dan ekonomi biru	1. Mengurangi kemiskinan 1. Mengurangi kemiskinan	Masyarakat Kabupaten Sleman		7.864.518.353,00	DINAS PEKERJAAN UMUM, PERUMAHAN DAN KAWASAN PERMUKIMAN
	1.03.02.2.01.0089	Operasi dan Pemeliharaan Embung dan Penampung Air Lainnya																		
			Jumlah Embung dan Penampung Air Lainnya yang Dioperasikan dan Dipelihara				37 Unit	37 Unit	305.798.050,00	395.164.450,00	395.164.450,00	89.366.400,00	Kab. Sleman, Semua Kecamatan, Semua Kel/Desa	PENDAPATAN ASLI DAERAH (PAD)	Memantapkan sistem pertahanan keamanan negara dan mendorong kemandirian bangsa melalui swasembada pangan, energi, air, ekonomi kreatif, ekonomi hijau, dan ekonomi biru	1. Mengurangi kemiskinan 1. Mengurangi kemiskinan			336.377.855,00	DINAS PEKERJAAN UMUM, PERUMAHAN DAN KAWASAN PERMUKIMAN
	1.03.02.2.02	Pengembangan dan Pengelolaan Sistem Irigasi Primer dan Sekunder pada Daerah Irigasi yang Luasnya di Bawah 1000 Ha dalam 1 (Satu) Daerah Kabupaten/Kota	*Pembangunan dan rehabilitasi Jaringan Irigasi*				106 DI	106 DI	34.644.902.439,00	19.531.278.791,00	22.283.877.791,00	-12.361.024.648,00			Memantapkan sistem pertahanan keamanan negara dan mendorong kemandirian bangsa melalui swasembada pangan, energi, air, ekonomi kreatif, ekonomi hijau, dan ekonomi biru	1. Mengurangi kemiskinan 1. Mengurangi kemiskinan	Masyarakat Kabupaten Sleman		42.016.906.469,00	DINAS PEKERJAAN UMUM, PERUMAHAN DAN KAWASAN PERMUKIMAN
	1.03.02.2.02.0021	Operasi dan Pemeliharaan Jaringan Irigasi Permukaan																		

NO	KODE	URUSAN / BIDANG URUSAN / PROGRAM / OUTCOME / KEGIATAN / SUB KEGIATAN	INDIKATOR PROGRAM / KEGIATAN / SUB KEGIATAN	TARGET AKHIR PERIODE RENSTRA OPD	REALISASI CAPAIAN RENJA OPD TAHUN 2024	PRAKIRAAN CAPAIAN TARGET RENJA OPD TAHUN 2025	CAPAIAN KINERJA DAN KERANGKA PENDANAAN										KELOMPOK SASARAN	PRAKIRAAN MAJU RENCANA TAHUN 2027		PERANGKAT DAERAH PENANGGUNG JAWAB
							TARGET 2026		PAGU INDIKATIF (Rp)			Bertambah/Berkurang (10-12)	LOKASI	SUMBER DANA	PRIORITAS			TARGET	PAGU INDIKATIF (Rp)	
							SEBELUM	SESUDAH	RKPD 2026	APBD 2026	RKPD PERUBAHAN 2026				NASIONAL	DAERAH				
1	2	3	4	5	6	7	8	9	10	11	12	13	14	15	16	17	18	19	20	21
			Panjang Jaringan Irigasi Permukaan yang Dioperasikan dan Dipelihara				100 KM	100 KM	2.376.489.975,00	2.390.440.210,00	2.390.440.210,00	13.950.235,00	Kab. Sleman, Semua Kecamatan, Semua Kel/Desa	PENDAPATAN ASLI DAERAH (PAD)	Memantapkan sistem pertahanan keamanan negara dan mendorong kemandirian bangsa melalui swasembada pangan, energi, air, ekonomi kreatif, ekonomi hijau, dan ekonomi biru	1. Mengurangi kemiskinan 1. Mengurangi kemiskinan			2.618.098.972,00	DINAS PEKERJAAN UMUM, PERUMAHAN DAN KAWASAN PERMUKIMAN
		UPTD PELAYANAN SUMBER DAYA AIR WILAYAH TIMUR							**408.726.501.174,00**	**325.794.860.619,00**	**254.039.244.873,00**	**-154.687.256.301,00**							**317.449.918.603,00**	
	1	**URUSAN PEMERINTAHAN WAJIB YANG BERKAITAN DENGAN PELAYANAN DASAR**							**376.440.334.174,00**	**293.508.693.619,00**	**248.266.872.873,00**	**-128.173.461.301,00**							**281.935.134.903,00**	
	1.03	**URUSAN PEMERINTAHAN BIDANG PEKERJAAN UMUM DAN PENATAAN RUANG**							**361.344.874.974,00**	**278.443.920.019,00**	**233.796.099.273,00**	**-127.548.775.701,00**							**262.738.714.783,00**	
1.	**1.03.02**	**PROGRAM PENGELOLAAN SUMBER DAYA AIR (SDA)**	**Persentase irigasi kewenangan kabupaten dalam kondisi baik**				**85.50 %**	**85.50 %**	**39.774.464.394,00**	**24.535.184.636,00**	**27.287.783.636,00**	**10.106.960.428,00**							**49.881.424.822,00**	
	1.03.02.2.01	Pengelolaan SDA dan Bangunan Pengaman Pantai pada Wilayah Sungai (WS) dalam 1 (Satu) Daerah Kabupaten/Kota	*Pembangunan dan Pemeliharaan Infrastruktur untuk perlindungan Sungai, Embung Mata Air dan Bangunan Penampung Air Lainnya*				50 Lokasi	50 Lokasi	5.129.561.955,00	5.003.905.845,00	5.003.905.845,00	-125.656.110,00			Memantapkan sistem pertahanan keamanan negara dan mendorong kemandirian bangsa melalui swasembada pangan, energi, air, ekonomi kreatif, ekonomi hijau, dan ekonomi biru	1. Mengurangi kemiskinan 1. Mengurangi kemiskinan	Masyarakat Kabupaten Sleman		7.864.518.353,00	DINAS PEKERJAAN UMUM, PERUMAHAN DAN KAWASAN PERMUKIMAN
	1.03.02.2.01.0089	Operasi dan Pemeliharaan Embung dan Penampung Air Lainnya																		
			Jumlah Embung dan Penampung Air Lainnya yang Dioperasikan dan Dipelihara				21 Unit	21 Unit	307.903.600,00	416.959.400,00	416.959.400,00	109.055.800,00	Kab. Sleman, Semua Kecamatan, Semua Kel/Desa	PENDAPATAN ASLI DAERAH (PAD)	Memantapkan sistem pertahanan keamanan negara dan mendorong kemandirian bangsa melalui swasembada pangan, energi, air, ekonomi kreatif, ekonomi hijau, dan ekonomi biru	1. Mengurangi kemiskinan 1. Mengurangi kemiskinan			338.693.960,00	DINAS PEKERJAAN UMUM, PERUMAHAN DAN KAWASAN PERMUKIMAN
	1.03.02.2.02	Pengembangan dan Pengelolaan Sistem Irigasi Primer dan Sekunder pada Daerah Irigasi yang Luasnya di Bawah 1000 Ha dalam 1 (Satu) Daerah Kabupaten/Kota	*Pembangunan dan rehabilitasi Jaringan Irigasi*				106 DI	106 DI	34.644.902.439,00	19.531.278.791,00	22.283.877.791,00	-12.361.024.648,00			Memantapkan sistem pertahanan keamanan negara dan mendorong kemandirian bangsa melalui swasembada pangan, energi, air, ekonomi kreatif, ekonomi hijau, dan ekonomi biru	1. Mengurangi kemiskinan 1. Mengurangi kemiskinan	Masyarakat Kabupaten Sleman		42.016.906.469,00	DINAS PEKERJAAN UMUM, PERUMAHAN DAN KAWASAN PERMUKIMAN
	1.03.02.2.02.0021	Operasi dan Pemeliharaan Jaringan Irigasi Permukaan																		
			Panjang Jaringan Irigasi Permukaan yang Dioperasikan dan Dipelihara				100 KM	100 KM	2.290.600.000,00	2.322.370.270,00	2.322.370.270,00	31.770.270,00	Kab. Sleman, Semua Kecamatan, Semua Kel/Desa	PENDAPATAN ASLI DAERAH (PAD)	Memantapkan sistem pertahanan keamanan negara dan mendorong kemandirian bangsa melalui swasembada pangan, energi, air, ekonomi kreatif, ekonomi hijau, dan ekonomi biru	1. Mengurangi kemiskinan 1. Mengurangi kemiskinan			2.523.586.870,00	DINAS PEKERJAAN UMUM, PERUMAHAN DAN KAWASAN PERMUKIMAN
		SATUAN POLISI PAMONG PRAJA							**38.888.468.850,00**	**33.201.325.563,00**	**31.111.565.938,00**	**-7.776.902.912,00**							**20.143.799.974,00**	
	1	**URUSAN PEMERINTAHAN WAJIB YANG BERKAITAN DENGAN PELAYANAN DASAR**							**38.638.468.850,00**	**32.951.325.563,00**	**31.111.565.938,00**	**-7.526.902.912,00**							**20.143.799.974,00**	
	1.05	**URUSAN PEMERINTAHAN BIDANG KETENTERAMAN DAN KETERTIBAN UMUM SERTA PERLINDUNGAN MASYARAKAT**							**38.638.468.850,00**	**32.951.325.563,00**	**31.111.565.938,00**	**-7.526.902.912,00**							**20.143.799.974,00**	
1.	**1.05.01**	**PROGRAM PENUNJANG URUSAN PEMERINTAHAN DAERAH KABUPATEN/KOTA**	**Persentase pemenuhan layanan perencanaan dan keuangan; Persentase pemenuhan layanan administrasi dan sarana prasarana perkantoran**				**100%;100 % persen**	**100%;100 % persen**	**19.661.143.003,00**	**19.104.900.853,00**	**19.060.866.353,00**	**-4.931.139.818,00**							**14.730.003.185,00**	
		[Meningkatnya layanan perencanaan dan keuangan]	**Persentase pemenuhan kebutuhan administrasi perkantoran** **Persentase pemenuhan layanan perencanaan dan keuangan**	**0** **100**	**0** **100**	**0** **100**	-	-	**19.661.143.003,00**	**19.104.900.853,00**	**19.060.866.353,00**	-	-	-	-	-	-	**0** **100**	**14.730.003.185,00**	-
	1.05.01.2.01	Perencanaan, Penganggaran, dan Evaluasi Kinerja Perangkat Daerah	*Persentase pemenuhan layanan perencanaan dan keuangan*				100%;100 % persen	100%;100 % persen	15.270.000,00	23.860.000,00	23.860.000,00	8.590.000,00			Memperkuat reformasi politik, hukum dan birokrasi, serta memperkuat pencegahan dan pemberantasan korupsi, narkoba, judi, dan penyeludupan.	7. `M e n i n g k a t Tata Kelola Pemerintahan 7. `M e n i n g k a t Tata Kelola Pemerintahan	Satpol PP Kabupaten Sleman		6.250.000,00	SATUAN POLISI PAMONG PRAJA
	1.05.01.2.01.0001	Penyusunan Dokumen Perencanaan Perangkat Daerah																		
			Jumlah Dokumen Perencanaan Perangkat Daerah				6 0	6 0	3.040.000,00	4.800.000,00	4.800.000,00	1.760.000,00	-	PENDAPATAN ASLI DAERAH (PAD)	Memperkuat reformasi politik, hukum dan birokrasi, serta memperkuat pencegahan dan pemberantasan korupsi, narkoba, judi, dan penyeludupan.	7. `M e n i n g k a t Tata Kelola Pemerintahan 7. `M e n i n g k a t Tata Kelola Pemerintahan			0,00	SATUAN POLISI PAMONG PRAJA
	1.05.01.2.01.0002	Koordinasi dan Penyusunan Dokumen RKA-SKPD																		
			Jumlah Dokumen RKA-SKPD dan Laporan Hasil Koordinasi Penyusunan Dokumen RKA-SKPD				1 Dokumen	1 Dokumen	1.420.000,00	2.100.000,00	2.100.000,00	680.000,00	Kab. Sleman, Semua Kecamatan, Semua Kel/Desa	PENDAPATAN ASLI DAERAH (PAD)	Memperkuat reformasi politik, hukum dan birokrasi, serta memperkuat pencegahan dan pemberantasan korupsi, narkoba, judi, dan penyeludupan.	7. `M e n i n g k a t Tata Kelola Pemerintahan 7. `M e n i n g k a t Tata Kelola Pemerintahan			0,00	SATUAN POLISI PAMONG PRAJA
	1.05.01.2.01.0003	Koordinasi dan Penyusunan Dokumen Perubahan RKA-SKPD																		

NO	KODE	URUSAN / BIDANG URUSAN / PROGRAM / OUTCOME / KEGIATAN / SUB KEGIATAN	INDIKATOR PROGRAM / KEGIATAN / SUB KEGIATAN	TARGET AKHIR PERIODE RENSTRA OPD	REALISASI CAPAIAN RENJA OPD TAHUN 2024	PRAKIRAAN CAPAIAN TARGET RENJA OPD TAHUN 2025	CAPAIAN KINERJA DAN KERANGKA PENDANAAN										KELOMPOK SASARAN	PRAKIRAAN MAJU RENCANA TAHUN 2027		PERANGKAT DAERAH PENANGGUNG JAWAB
							TARGET 2026		PAGU INDIKATIF (Rp)			Bertambah/Berkurang (10-12)	LOKASI	SUMBER DANA	PRIORITAS			TARGET	PAGU INDIKATIF (Rp)	
							SEBELUM	SESUDAH	RKPD 2026	APBD 2026	RKPD PERUBAHAN 2026				NASIONAL	DAERAH				
1	2	3	4	5	6	7	8	9	10	11	12	13	14	15	16	17	18	19	20	21
			Jumlah Dokumen Perubahan RKA-SKPD dan Laporan Hasil Koordinasi Penyusunan Dokumen Perubahan RKA-SKPD				1 Dokumen	1 Dokumen	1.420.000,00	2.240.000,00	2.240.000,00	820.000,00	Kab. Sleman, Semua Kecamatan, Semua Kel/Desa	PENDAPATAN ASLI DAERAH (PAD)	Memperkuat reformasi politik, hukum dan birokrasi, serta memperkuat pencegahan dan pemberantasan korupsi, narkoba, judi, dan penyeludupan.	7. `M e n i n g k a t Tata Kelola Pemerintahan 7. `M e n i n g k a t Tata Kelola Pemerintahan			0,00	SATUAN POLISI PAMONG PRAJA
	1.05.01.2.01.0004	Koordinasi dan Penyusunan DPA-SKPD																		
			Jumlah Dokumen DPA-SKPD dan Laporan Hasil Koordinasi Penyusunan Dokumen DPA-SKPD				1 Dokumen	1 Dokumen	1.420.000,00	2.100.000,00	2.100.000,00	680.000,00	Kab. Sleman, Semua Kecamatan, Semua Kel/Desa	PENDAPATAN ASLI DAERAH (PAD)	Memperkuat reformasi politik, hukum dan birokrasi, serta memperkuat pencegahan dan pemberantasan korupsi, narkoba, judi, dan penyeludupan.	7. `M e n i n g k a t Tata Kelola Pemerintahan 7. `M e n i n g k a t Tata Kelola Pemerintahan			1.500.000,00	SATUAN POLISI PAMONG PRAJA
	1.05.01.2.01.0005	Koordinasi dan Penyusunan Perubahan DPA- SKPD																		
			Jumlah Dokumen Perubahan DPA-SKPD dan Laporan Hasil Koordinasi Penyusunan Dokumen Perubahan DPA-SKPD				1 Dokumen	1 Dokumen	1.420.000,00	1.900.000,00	1.900.000,00	480.000,00	Kab. Sleman, Semua Kecamatan, Semua Kel/Desa	PENDAPATAN ASLI DAERAH (PAD)	Memperkuat reformasi politik, hukum dan birokrasi, serta memperkuat pencegahan dan pemberantasan korupsi, narkoba, judi, dan penyeludupan.	7. `M e n i n g k a t Tata Kelola Pemerintahan 7. `M e n i n g k a t Tata Kelola Pemerintahan			1.500.000,00	SATUAN POLISI PAMONG PRAJA
	1.05.01.2.01.0007	Evaluasi Kinerja Perangkat Daerah																		
			Jumlah Laporan Evaluasi Kinerja Perangkat Daerah				30 0	30 0	3.550.000,00	8.720.000,00	8.720.000,00	5.170.000,00	-	PENDAPATAN ASLI DAERAH (PAD)	Memperkuat reformasi politik, hukum dan birokrasi, serta memperkuat pencegahan dan pemberantasan korupsi, narkoba, judi, dan penyeludupan.	7. `M e n i n g k a t Tata Kelola Pemerintahan 7. `M e n i n g k a t Tata Kelola Pemerintahan			0,00	SATUAN POLISI PAMONG PRAJA
	1.05.01.2.01.0008	Penyelenggaraan Walidata Pendukung Statistik Sektoral Daerah																		
			Jumlah Dokumen Hasil Penyelenggaraan Walidata Pendukung Statistik Sektoral Daerah				1 Dokumen	1 Dokumen	3.000.000,00	2.000.000,00	2.000.000,00	-1.000.000,00	Kab. Sleman, Semua Kecamatan, Semua Kel/Desa Semua Kota/Kab, Semua Kecamatan, Semua Kel/Desa	PENDAPATAN ASLI DAERAH (PAD)	Memperkuat reformasi politik, hukum dan birokrasi, serta memperkuat pencegahan dan pemberantasan korupsi, narkoba, judi, dan penyeludupan.	7. `M e n i n g k a t Tata Kelola Pemerintahan 7. `M e n i n g k a t Tata Kelola Pemerintahan			3.250.000,00	SATUAN POLISI PAMONG PRAJA
	1.05.01.2.02	Administrasi Keuangan Perangkat Daerah	*Persentase pemenuhan layanan perencanaan dan keuangan*				100 persen	100 persen	16.279.267.403,00	16.297.843.653,00	16.297.843.653,00	18.576.250,00			Memperkuat reformasi politik, hukum dan birokrasi, serta memperkuat pencegahan dan pemberantasan korupsi, narkoba, judi, dan penyeludupan.	7. `M e n i n g k a t Tata Kelola Pemerintahan 7. `M e n i n g k a t Tata Kelola Pemerintahan	Satpol PP Kabupaten Sleman		13.382.188.185,00	SATUAN POLISI PAMONG PRAJA
	1.05.01.2.02.0001	Penyediaan Gaji dan Tunjangan ASN																		
			Jumlah Orang yang Menerima Gaji dan Tunjangan ASN				87 Orang/bulan	87 Orang/bulan	16.039.960.403,00	16.057.536.653,00	16.057.536.653,00	17.576.250,00	Kab. Sleman, Semua Kecamatan, Semua Kel/Desa	PENDAPATAN ASLI DAERAH (PAD) DANA ALOKASI UMUM (DAU)	Memperkuat reformasi politik, hukum dan birokrasi, serta memperkuat pencegahan dan pemberantasan korupsi, narkoba, judi, dan penyeludupan.	7. `M e n i n g k a t Tata Kelola Pemerintahan 7. `M e n i n g k a t Tata Kelola Pemerintahan			13.382.188.185,00	SATUAN POLISI PAMONG PRAJA
	1.05.01.2.02.0003	Pelaksanaan Penatausahaan dan Pengujian/Verifikasi Keuangan SKPD																		
			Jumlah Dokumen Penatausahaan dan Pengujian/Verifikasi Keuangan SKPD				1 Dokumen	1 Dokumen	229.500.000,00	229.500.000,00	229.500.000,00	0,00	Kab. Sleman, Semua Kecamatan, Semua Kel/Desa	PENDAPATAN ASLI DAERAH (PAD)	Memperkuat reformasi politik, hukum dan birokrasi, serta memperkuat pencegahan dan pemberantasan korupsi, narkoba, judi, dan penyeludupan.	7. `M e n i n g k a t Tata Kelola Pemerintahan 7. `M e n i n g k a t Tata Kelola Pemerintahan			0,00	SATUAN POLISI PAMONG PRAJA
	1.05.01.2.02.0007	Koordinasi dan Penyusunan Laporan Keuangan Bulanan/ Triwulanan/ Semesteran SKPD																		
			Jumlah Laporan Keuangan Bulanan/ Triwulanan/ Semesteran SKPD dan Laporan Koordinasi Penyusunan Laporan Keuangan Bulanan/Triwulanan/Semesteran SKPD				2 Laporan	2 Laporan	9.807.000,00	10.807.000,00	10.807.000,00	1.000.000,00	Kab. Sleman, Semua Kecamatan, Semua Kel/Desa	PENDAPATAN ASLI DAERAH (PAD)	Memperkuat reformasi politik, hukum dan birokrasi, serta memperkuat pencegahan dan pemberantasan korupsi, narkoba, judi, dan penyeludupan.	7. `M e n i n g k a t Tata Kelola Pemerintahan 7. `M e n i n g k a t Tata Kelola Pemerintahan			0,00	SATUAN POLISI PAMONG PRAJA
		[Meningkatnya layanan administrasi dan sarana prasarana perkantoran]	**Persentase pemenuhan layanan administrasi dan sarana prasarana perkantoran** **Persentase pemenuhan layanan sarana dan prasarana kerja**	**0** **100**	**100**	**100**	-	-	**19.661.143.003,00**	**19.104.900.853,00**	**19.060.866.353,00**	-	-	-	-	-	-	**0** **100**	**14.730.003.185,00**	-
	1.05.01.2.05	Administrasi Kepegawaian Perangkat Daerah	*Persentase pemenuhan layanan administrasi dan sarana prasarana perkantoran*				100 persen	100 persen	1.997.887.200,00	1.629.742.900,00	1.550.542.900,00	-447.344.300,00			Memperkuat reformasi politik, hukum dan birokrasi, serta memperkuat pencegahan dan pemberantasan korupsi, narkoba, judi, dan penyeludupan.	7. `M e n i n g k a t Tata Kelola Pemerintahan 7. `M e n i n g k a t Tata Kelola Pemerintahan	Satpol PP Kabupaten Sleman		0,00	SATUAN POLISI PAMONG PRAJA
	1.05.01.2.05.0003	Pendataan dan Pengolahan Administrasi Kepegawaian																		
			Jumlah Dokumen Pendataan dan Pengolahan Administrasi Kepegawaian				1 Dokumen	1 Dokumen	1.997.887.200,00	1.629.742.900,00	1.550.542.900,00	-447.344.300,00	Kab. Sleman, Semua Kecamatan, Semua Kel/Desa	PENDAPATAN ASLI DAERAH (PAD)	Memperkuat reformasi politik, hukum dan birokrasi, serta memperkuat pencegahan dan pemberantasan korupsi, narkoba, judi, dan penyeludupan.	7. `M e n i n g k a t Tata Kelola Pemerintahan 7. `M e n i n g k a t Tata Kelola Pemerintahan			0,00	SATUAN POLISI PAMONG PRAJA

NO	KODE	URUSAN / BIDANG URUSAN / PROGRAM / OUTCOME / KEGIATAN / SUB KEGIATAN	INDIKATOR PROGRAM / KEGIATAN / SUB KEGIATAN	TARGET AKHIR PERIODE RENSTRA OPD	REALISASI CAPAIAN RENJA OPD TAHUN 2024	PRAKIRAAN CAPAIAN TARGET RENJA OPD TAHUN 2025	CAPAIAN KINERJA DAN KERANGKA PENDANAAN										KELOMPOK SASARAN	PRAKIRAAN MAJU RENCANA TAHUN 2027		PERANGKAT DAERAH PENANGGUNG JAWAB
							TARGET 2026		PAGU INDIKATIF (Rp)			Bertambah/Berkurang (10-12)	LOKASI	SUMBER DANA	PRIORITAS			TARGET	PAGU INDIKATIF (Rp)	
							SEBELUM	SESUDAH	RKPD 2026	APBD 2026	RKPD PERUBAHAN 2026				NASIONAL	DAERAH				
1	2	3	4	5	6	7	8	9	10	11	12	13	14	15	16	17	18	19	20	21
	1.05.01.2.06	Administrasi Umum Perangkat Daerah	*Persentase pemenuhan layanan administrasi dan sarana prasarana perkantoran*				100 persen	100 persen	220.368.400,00	126.455.400,00	126.455.400,00	-93.913.000,00			Memperkuat reformasi politik, hukum dan birokrasi, serta memperkuat pencegahan dan pemberantasan korupsi, narkoba, judi, dan penyeludupan.	7. `Meningkat Tata Kelola Pemerintahan 7. `Meningkat Tata Kelola Pemerintahan	Satpol PP Kabupaten Sleman		218.900.000,00	SATUAN POLISI PAMONG PRAJA
	1.05.01.2.06.0001	Penyediaan Komponen Instalasi Listrik/Penerangan Bangunan Kantor																		
			Jumlah Paket Komponen Instalasi Listrik/Penerangan Bangunan Kantor yang Disediakan				1 Paket	1 Paket	10.896.400,00	9.656.400,00	9.656.400,00	-1.240.000,00	Kab. Sleman, Semua Kecamatan, Semua Kel/Desa	PENDAPATAN ASLI DAERAH (PAD)	Memperkuat reformasi politik, hukum dan birokrasi, serta memperkuat pencegahan dan pemberantasan korupsi, narkoba, judi, dan penyeludupan.	7. `Meningkat Tata Kelola Pemerintahan 7. `Meningkat Tata Kelola Pemerintahan			0,00	SATUAN POLISI PAMONG PRAJA
	1.05.01.2.06.0002	Penyediaan Peralatan dan Perlengkapan Kantor																		
			Jumlah Paket Peralatan dan Perlengkapan Kantor yang Disediakan				1 Paket	1 Paket	40.853.000,00	0,00	0,00	-40.853.000,00	Kab. Sleman, Semua Kecamatan, Semua Kel/Desa Semua Kota/Kab, Semua Kecamatan, Semua Kel/Desa	PENDAPATAN ASLI DAERAH (PAD)	Memperkuat reformasi politik, hukum dan birokrasi, serta memperkuat pencegahan dan pemberantasan korupsi, narkoba, judi, dan penyeludupan.	8. `Memperkua Ideologi Pancasila dan nilai budaya 8. `Memperkua Ideologi Pancasila dan nilai budaya			0,00	SATUAN POLISI PAMONG PRAJA
	1.05.01.2.06.0004	Penyediaan Bahan Logistik Kantor																		
			Jumlah Paket Bahan Logistik Kantor yang Disediakan				1 Paket	1 Paket	79.989.000,00	69.442.000,00	69.442.000,00	-10.547.000,00	Kab. Sleman, Semua Kecamatan, Semua Kel/Desa	PENDAPATAN ASLI DAERAH (PAD)	Memperkuat reformasi politik, hukum dan birokrasi, serta memperkuat pencegahan dan pemberantasan korupsi, narkoba, judi, dan penyeludupan.	7. `Meningkat Tata Kelola Pemerintahan 7. `Meningkat Tata Kelola Pemerintahan			85.000.000,00	SATUAN POLISI PAMONG PRAJA
	1.05.01.2.06.0005	Penyediaan Barang Cetakan dan Penggandaan																		
			Jumlah Paket Barang Cetakan dan Penggandaan yang Disediakan				1 Paket	1 Paket	9.366.000,00	6.210.000,00	6.210.000,00	-3.156.000,00	Kab. Sleman, Semua Kecamatan, Semua Kel/Desa	PENDAPATAN ASLI DAERAH (PAD)	Memperkuat reformasi politik, hukum dan birokrasi, serta memperkuat pencegahan dan pemberantasan korupsi, narkoba, judi, dan penyeludupan.	7. `Meningkat Tata Kelola Pemerintahan 7. `Meningkat Tata Kelola Pemerintahan			10.500.000,00	SATUAN POLISI PAMONG PRAJA
	1.05.01.2.06.0008	Fasilitasi Kunjungan Tamu																		
			Jumlah Laporan Fasilitasi Kunjungan Tamu				1 Laporan	1 Laporan	12.000.000,00	9.000.000,00	9.000.000,00	-3.000.000,00	Kab. Sleman, Semua Kecamatan, Semua Kel/Desa	PENDAPATAN ASLI DAERAH (PAD)	Memperkuat reformasi politik, hukum dan birokrasi, serta memperkuat pencegahan dan pemberantasan korupsi, narkoba, judi, dan penyeludupan.	7. `Meningkat Tata Kelola Pemerintahan 7. `Meningkat Tata Kelola Pemerintahan			12.600.000,00	SATUAN POLISI PAMONG PRAJA
	1.05.01.2.06.0009	Penyelenggaraan Rapat Koordinasi dan Konsultasi SKPD																		
			Jumlah Laporan Penyelenggaraan Rapat Koordinasi dan Konsultasi SKPD				1 Laporan	1 Laporan	44.744.000,00	14.372.000,00	14.372.000,00	-30.372.000,00	Kab. Sleman, Semua Kecamatan, Semua Kel/Desa	PENDAPATAN ASLI DAERAH (PAD)	Memperkuat reformasi politik, hukum dan birokrasi, serta memperkuat pencegahan dan pemberantasan korupsi, narkoba, judi, dan penyeludupan.	7. `Meningkat Tata Kelola Pemerintahan 7. `Meningkat Tata Kelola Pemerintahan			80.000.000,00	SATUAN POLISI PAMONG PRAJA
	1.05.01.2.06.0010	Penatausahaan Arsip Dinamis pada SKPD																		
			Jumlah Dokumen Penatausahaan Arsip Dinamis pada SKPD				1 Dokumen	1 Dokumen	11.014.000,00	9.139.000,00	9.139.000,00	-1.875.000,00	Kab. Sleman, Semua Kecamatan, Semua Kel/Desa	PENDAPATAN ASLI DAERAH (PAD)	Memperkuat reformasi politik, hukum dan birokrasi, serta memperkuat pencegahan dan pemberantasan korupsi, narkoba, judi, dan penyeludupan.	7. `Meningkat Tata Kelola Pemerintahan 7. `Meningkat Tata Kelola Pemerintahan			11.200.000,00	SATUAN POLISI PAMONG PRAJA
	1.05.01.2.06.0011	Dukungan Pelaksanaan Sistem Pemerintahan Berbasis Elektronik pada SKPD																		
			Jumlah Dokumen Dukungan Pelaksanaan Sistem Pemerintahan Berbasis Elektronik pada SKPD				1 Dokumen	1 Dokumen	11.506.000,00	8.636.000,00	8.636.000,00	-2.870.000,00	Kab. Sleman, Semua Kecamatan, Semua Kel/Desa	PENDAPATAN ASLI DAERAH (PAD)	Memperkuat reformasi politik, hukum dan birokrasi, serta memperkuat pencegahan dan pemberantasan korupsi, narkoba, judi, dan penyeludupan.	7. `Meningkat Tata Kelola Pemerintahan 7. `Meningkat Tata Kelola Pemerintahan			19.600.000,00	SATUAN POLISI PAMONG PRAJA
	1.05.01.2.08	Penyediaan Jasa Penunjang Urusan Pemerintahan Daerah	*Persentase pemenuhan layanan administrasi dan sarana prasarana perkantoran*				100 persen	100 persen	485.173.800,00	417.299.800,00	417.299.800,00	-67.874.000,00			Memperkuat reformasi politik, hukum dan birokrasi, serta memperkuat pencegahan dan pemberantasan korupsi, narkoba, judi, dan penyeludupan.	7. `Meningkat Tata Kelola Pemerintahan 7. `Meningkat Tata Kelola Pemerintahan	Satpol PP Kabupaten Sleman		434.200.000,00	SATUAN POLISI PAMONG PRAJA
	1.05.01.2.08.0001	Penyediaan Jasa Surat Menyurat																		
			Jumlah Laporan Penyediaan Jasa Surat Menyurat				1 Laporan	1 Laporan	0,00	10.485.000,00	10.485.000,00	10.485.000,00	Kab. Sleman, Semua Kecamatan, Semua Kel/Desa	PENDAPATAN ASLI DAERAH (PAD)	Memperkuat reformasi politik, hukum dan birokrasi, serta memperkuat pencegahan dan pemberantasan korupsi, narkoba, judi, dan penyeludupan.	7. `Meningkat Tata Kelola Pemerintahan 7. `Meningkat Tata Kelola Pemerintahan			29.100.000,00	SATUAN POLISI PAMONG PRAJA
	1	**NON URUSAN**							**38.638.468.850,00**	**32.951.325.563,00**	**31.111.565.938,00**	**-7.526.902.912,00**							**20.143.799.974,00**	
	1.05	**URUSAN PEMERINTAHAN BIDANG XX**							**38.638.468.850,00**	**32.951.325.563,00**	**31.111.565.938,00**	**-7.526.902.912,00**							**20.143.799.974,00**	
	1.05.01.2.08.0001	Penyediaan Jasa Surat Menyurat																		

NO	KODE	URUSAN / BIDANG URUSAN / PROGRAM / OUTCOME / KEGIATAN / SUB KEGIATAN	INDIKATOR PROGRAM / KEGIATAN / SUB KEGIATAN	TARGET AKHIR PERIODE RENSTRA OPD	REALISASI CAPAIAN RENJA OPD TAHUN 2024	PRAKIRAAN CAPAIAN TARGET RENJA OPD TAHUN 2025	CAPAIAN KINERJA DAN KERANGKA PENDANAAN										KELOMPOK SASARAN	PRAKIRAAN MAJU RENCANA TAHUN 2027		PERANGKAT DAERAH PENANGGUNG JAWAB
							TARGET 2026		PAGU INDIKATIF (Rp)			Bertambah/Berkurang (10-12)	LOKASI	SUMBER DANA	PRIORITAS			TARGET	PAGU INDIKATIF (Rp)	
							SEBELUM	SESUDAH	RKPD 2026	APBD 2026	RKPD PERUBAHAN 2026				NASIONAL	DAERAH				
1	2	3	4	5	6	7	8	9	10	11	12	13	14	15	16	17	18	19	20	21
	1	**URUSAN PEMERINTAHAN WAJIB YANG BERKAITAN DENGAN PELAYANAN DASAR**							**38.638.468.850,00**	**32.951.325.563,00**	**31.111.565.938,00**	**-7.526.902.912,00**							**20.143.799.974,00**	
	1.05	**URUSAN PEMERINTAHAN BIDANG KETENTERAMAN DAN KETERTIBAN UMUM SERTA PERLINDUNGAN MASYARAKAT**							**38.638.468.850,00**	**32.951.325.563,00**	**31.111.565.938,00**	**-7.526.902.912,00**							**20.143.799.974,00**	
	1.05.01.2.08.0002	Penyediaan Jasa Komunikasi, Sumber Daya Air dan Listrik																		
			Jumlah Laporan Penyediaan Jasa Komunikasi, Sumber Daya Air dan Listrik yang Disediakan				1 Laporan	1 Laporan	136.200.000,00	129.000.000,00	129.000.000,00	-7.200.000,00	Kab. Sleman, Semua Kecamatan, Semua Kel/Desa	PENDAPATAN ASLI DAERAH (PAD)	Memperkuat reformasi politik, hukum dan birokrasi, serta memperkuat pencegahan dan pemberantasan korupsi, narkoba, judi, dan penyeludupan.	7. `Meningkat Tata Kelola Pemerintahan 7. `Meningkat Tata Kelola Pemerintahan			136.400.000,00	SATUAN POLISI PAMONG PRAJA
	1.05.01.2.08.0003	Penyediaan Jasa Peralatan dan Perlengkapan Kantor																		
			Jumlah Laporan Penyediaan Jasa Peralatan dan Perlengkapan Kantor yang Disediakan				1 Laporan	1 Laporan	103.881.000,00	67.837.000,00	67.837.000,00	-36.044.000,00	Kab. Sleman, Semua Kecamatan, Semua Kel/Desa	PENDAPATAN ASLI DAERAH (PAD)	Memperkuat reformasi politik, hukum dan birokrasi, serta memperkuat pencegahan dan pemberantasan korupsi, narkoba, judi, dan penyeludupan.	7. `Meningkat Tata Kelola Pemerintahan 7. `Meningkat Tata Kelola Pemerintahan			112.500.000,00	SATUAN POLISI PAMONG PRAJA
	1.05.01.2.08.0004	Penyediaan Jasa Pelayanan Umum Kantor																		
			Jumlah Laporan Penyediaan Jasa Pelayanan Umum Kantor yang Disediakan				1 Laporan	1 Laporan	216.097.800,00	209.977.800,00	209.977.800,00	-6.120.000,00	Kab. Sleman, Semua Kecamatan, Semua Kel/Desa	PENDAPATAN ASLI DAERAH (PAD)	Memperkuat reformasi politik, hukum dan birokrasi, serta memperkuat pencegahan dan pemberantasan korupsi, narkoba, judi, dan penyeludupan.	7. `Meningkat Tata Kelola Pemerintahan 7. `Meningkat Tata Kelola Pemerintahan			156.200.000,00	SATUAN POLISI PAMONG PRAJA
	1.05.01.2.09	Pemeliharaan Barang Milik Daerah Penunjang Urusan Pemerintahan Daerah	*Persentase pemenuhan layanan administrasi dan sarana prasarana perkantoran*				100 persen	100 persen	663.176.200,00	609.699.100,00	644.864.600,00	-18.311.600,00			Memperkuat reformasi politik, hukum dan birokrasi, serta memperkuat pencegahan dan pemberantasan korupsi, narkoba, judi, dan penyeludupan.	7. `Meningkat Tata Kelola Pemerintahan 7. `Meningkat Tata Kelola Pemerintahan	Satpol PP Kabupaten Sleman		688.465.000,00	SATUAN POLISI PAMONG PRAJA
	1.05.01.2.09.0001	Penyediaan Jasa Pemeliharaan, Biaya Pemeliharaan, dan Pajak Kendaraan Perorangan Dinas atau Kendaraan Dinas Jabatan																		
			Jumlah Kendaraan Perorangan Dinas atau Kendaraan Dinas Jabatan yang Dipelihara dan dibayarkan Pajaknya				17 Unit	17 Unit	178.935.000,00	178.935.000,00	178.935.000,00	0,00	Kab. Sleman, Semua Kecamatan, Semua Kel/Desa	PENDAPATAN ASLI DAERAH (PAD)	Memperkuat reformasi politik, hukum dan birokrasi, serta memperkuat pencegahan dan pemberantasan korupsi, narkoba, judi, dan penyeludupan.	7. `Meningkat Tata Kelola Pemerintahan 7. `Meningkat Tata Kelola Pemerintahan			183.465.000,00	SATUAN POLISI PAMONG PRAJA
	1.05.01.2.09.0002	Penyediaan Jasa Pemeliharaan, Biaya Pemeliharaan, Pajak dan Perizinan Kendaraan Dinas Operasional atau Lapangan																		
			Jumlah Kendaraan Dinas Operasional atau Lapangan yang Dipelihara dan dibayarkan Pajak dan Perizinannya				17 Unit	17 Unit	0,00	333.764.100,00	368.929.600,00	368.929.600,00	Kab. Sleman, Semua Kecamatan, Semua Kel/Desa	PENDAPATAN ASLI DAERAH (PAD)	Memperkuat reformasi politik, hukum dan birokrasi, serta memperkuat pencegahan dan pemberantasan korupsi, narkoba, judi, dan penyeludupan.	7. `Meningkat Tata Kelola Pemerintahan 7. `Meningkat Tata Kelola Pemerintahan			400.000.000,00	SATUAN POLISI PAMONG PRAJA
	1	**NON URUSAN**							**38.638.468.850,00**	**32.951.325.563,00**	**31.111.565.938,00**	**-7.526.902.912,00**							**20.143.799.974,00**	
	1.05	**URUSAN PEMERINTAHAN BIDANG XX**							**38.638.468.850,00**	**32.951.325.563,00**	**31.111.565.938,00**	**-7.526.902.912,00**							**20.143.799.974,00**	
	1.05.01.2.09.0002	Penyediaan Jasa Pemeliharaan, Biaya Pemeliharaan, Pajak dan Perizinan Kendaraan Dinas Operasional atau Lapangan																		
	1	**URUSAN PEMERINTAHAN WAJIB YANG BERKAITAN DENGAN PELAYANAN DASAR**							**38.638.468.850,00**	**32.951.325.563,00**	**31.111.565.938,00**	**-7.526.902.912,00**							**20.143.799.974,00**	
	1.05	**URUSAN PEMERINTAHAN BIDANG KETENTERAMAN DAN KETERTIBAN UMUM SERTA PERLINDUNGAN MASYARAKAT**							**38.638.468.850,00**	**32.951.325.563,00**	**31.111.565.938,00**	**-7.526.902.912,00**							**20.143.799.974,00**	
	1.05.01.2.09.0009	Pemeliharaan/Rehabilitasi Gedung Kantor dan Bangunan Lainnya																		
			Jumlah Gedung Kantor dan Bangunan Lainnya yang Dipelihara/Direhabilitasi				2 Unit	2 Unit	97.000.000,00	97.000.000,00	97.000.000,00	0,00	Kab. Sleman, Semua Kecamatan, Semua Kel/Desa	PENDAPATAN ASLI DAERAH (PAD)	Memperkuat reformasi politik, hukum dan birokrasi, serta memperkuat pencegahan dan pemberantasan korupsi, narkoba, judi, dan penyeludupan.	7. `Meningkat Tata Kelola Pemerintahan 7. `Meningkat Tata Kelola Pemerintahan			105.000.000,00	SATUAN POLISI PAMONG PRAJA
1.	**1.05.02**	**PROGRAM PENINGKATAN KETENTERAMAN DAN KETERTIBAN UMUM**	**Persentase peningkatan kapasitas anggota linmas;Persentase gangguan ketenteraman dan ketertiban umum yang tertangani;Persentase perda dan perkada yang ditegakkan**				**79%;100%;71% persen**	**79%;100%;71% persen**	**13.318.428.400,00**	**10.951.716.400,00**	**9.155.991.275,00**	**-9.798.134.275,00**							**3.520.294.125,00**	
		[Meningkatnya perlindungan terhadap masyarakat]	**Persentase anggota linmas yang telah mengikuti kegiatan peningkatan kapasitas** **Persentase peningkatan kapasitas anggota linmas**	**0** **100**	**69.39**	**0** **74**	-	-	**13.318.428.400,00**	**10.951.716.400,00**	**9.155.991.275,00**	-	-	-	-	-	-	**0** **79**	**3.520.294.125,00**	-
	1.05.02.2.01	Penanganan Gangguan Ketenteraman dan Ketertiban Umum dalam 1 (Satu) Daerah Kabupaten/Kota	*Persentase Gangguan Ketentraman dan Ketertiban Umum yang diselesaikan*				100 persen	100 persen	12.198.928.600,00	10.036.381.400,00	8.240.656.275,00	-3.958.272.325,00			Memperkuat reformasi politik, hukum dan birokrasi, serta memperkuat pencegahan dan pemberantasan korupsi, narkoba, judi, dan penyeludupan.	7. `Meningkat Tata Kelola Pemerintahan 7. `Meningkat Tata Kelola Pemerintahan	Masyarakat Kabupaten Sleman		3.091.370.375,00	SATUAN POLISI PAMONG PRAJA
	1.05.02.2.01.0003	Koordinasi Penyelenggaraan Ketentraman dan Ketertiban Umum serta Perlindungan Masyarakat Tingkat Kabupaten/Kota																		

NO	KODE	URUSAN / BIDANG URUSAN / PROGRAM / OUTCOME / KEGIATAN / SUB KEGIATAN	INDIKATOR PROGRAM / KEGIATAN / SUB KEGIATAN	TARGET AKHIR PERIODE RENSTRA OPD	REALISASI CAPAIAN RENJA OPD TAHUN 2024	PRAKIRAAN CAPAIAN TARGET RENJA OPD TAHUN 2025	CAPAIAN KINERJA DAN KERANGKA PENDANAAN										KELOMPOK SASARAN	PRAKIRAAN MAJU RENCANA TAHUN 2027		PERANGKAT DAERAH PENANGGUNG JAWAB
							TARGET 2026		PAGU INDIKATIF (Rp)			Bertambah/Berkurang (10-12)	LOKASI	SUMBER DANA	PRIORITAS			TARGET	PAGU INDIKATIF (Rp)	
							SEBELUM	SESUDAH	RKPD 2026	APBD 2026	RKPD PERUBAHAN 2026				NASIONAL	DAERAH				
1	2	3	4	5	6	7	8	9	10	11	12	13	14	15	16	17	18	19	20	21
			Jumlah Dokumen Hasil Pelaksanaan Koordinasi Penyelenggaraan Ketenteraman, Ketertiban Umum dan Perlindungan Masyarakat Tingkat Kabupaten/Kota				1 Dokumen	1 Dokumen	1.463.083.600,00	1.241.187.800,00	1.322.337.800,00	-140.745.800,00	Kab. Sleman, Semua Kecamatan, Semua Kel/Desa	PENDAPATAN ASLI DAERAH (PAD)	Memperkuat reformasi politik, hukum dan birokrasi, serta memperkuat pencegahan dan pemberantasan korupsi, narkoba, judi, dan penyeludupan.	7 . `M e n i n g k a t Tata Kelola Pemerintahan 7 . `M e n i n g k a t Tata Kelola Pemerintahan			1.560.915.000,00	SATUAN POLISI PAMONG PRAJA
	1.05.02.2.01.0004	Pemberdayaan Perlindungan Masyarakat dalam rangka Ketentraman dan Ketertiban Umum																		
			Jumlah Dokumen yang Memuat Hasil Pemberdayaan Perlindungan Masyarakat dalam rangka Ketenteraman dan Ketertiban Umum				1 Dokumen	1 Dokumen	1.007.130.000,00	79.574.800,00	80.474.800,00	-926.655.200,00	Kab. Sleman, Semua Kecamatan, Semua Kel/Desa	PENDAPATAN ASLI DAERAH (PAD)	Memperkuat reformasi politik, hukum dan birokrasi, serta memperkuat pencegahan dan pemberantasan korupsi, narkoba, judi, dan penyeludupan.	7 . `M e n i n g k a t Tata Kelola Pemerintahan 7 . `M e n i n g k a t Tata Kelola Pemerintahan			295.750.000,00	SATUAN POLISI PAMONG PRAJA
		[Meningkatnya penanganan gangguan ketentraman dan ketertiban umum]	**Persentase gangguan ketenteraman dan ketertiban umum yang diselesaikan** **Persentase gangguan ketenteraman dan ketertiban umum yang tertangani**	**0** **100**	**100**	**0** **100**	-	-	**13.318.428.400,00**	**10.951.716.400,00**	**9.155.991.275,00**	-	-	-	-	-	-	**0** **100**	**3.520.294.125,00**	-
	1.05.02.2.01.0006	Kerja Sama antar Lembaga dan Kemitraan dalam Teknik Pencegahan dan Penanganan Gangguan Ketentraman dan Ketertiban Umum																		
			Jumlah Dokumen Hasil Pelaksanaan Kerja Sama antar Lembaga dan Kemitraan *dalam Teknik Pencegahan Kejahatan*				1 Dokumen	1 Dokumen	8.802.540.200,00	8.142.933.800,00	6.160.433.800,00	-2.642.106.400,00	Kab. Sleman, Semua Kecamatan, Semua Kel/Desa	PENDAPATAN ASLI DAERAH (PAD) DBH CUKAI HASIL TEMBAKAU (CHT)	Memperkuat reformasi politik, hukum dan birokrasi, serta memperkuat pencegahan dan pemberantasan korupsi, narkoba, judi, dan penyeludupan.	7 . `M e n i n g k a t Tata Kelola Pemerintahan 7 . `M e n i n g k a t Tata Kelola Pemerintahan			300.000.000,00	SATUAN POLISI PAMONG PRAJA
	1.05.02.2.01.0015	Pencegahan Gangguan Ketenteraman dan Ketertiban Umum Melalui Deteksi Dini dan Cegah Dini, Pembinaan dan Penyuluhan, Pelaksanaan Patroli, Pengamanan, dan Pengawalan																		
			Jumlah Laporan Gangguan Ketenteraman dan Ketertiban Umum yang Dicegah Melalui Deteksi Dini dan Cegah Dini, Pembinaan dan Penyuluhan, Patroli, Pengamanan, dan Pengawalan				3285 laporan	3285 laporan	638.879.600,00	345.555.000,00	345.555.000,00	-293.324.600,00	Kab. Sleman, Semua Kecamatan, Semua Kel/Desa	PENDAPATAN ASLI DAERAH (PAD)	Memperkuat reformasi politik, hukum dan birokrasi, serta memperkuat pencegahan dan pemberantasan korupsi, narkoba, judi, dan penyeludupan.	7 . `M e n i n g k a t Tata Kelola Pemerintahan 7 . `M e n i n g k a t Tata Kelola Pemerintahan			638.900.000,00	SATUAN POLISI PAMONG PRAJA
	1.05.02.2.01.0016	Penindakan Atas Gangguan Ketenteraman dan Ketertiban Umum berdasarkan Perda dan Perkada Melalui Penertiban dan Penanganan Unjuk Rasa dan Kerusuhan Massa																		
			Jumlah Laporan Gangguan Ketenteraman dan Ketertiban Umum berdasarkan Perda dan Perkada Melalui Penertiban dan Penanganan Unjuk Rasa dan Kerusuhan Massa yang Dilakukan Penindakan				3285 Laporan	3285 Laporan	287.295.200,00	227.130.000,00	227.130.000,00	-60.165.200,00	Kab. Sleman, Semua Kecamatan, Semua Kel/Desa	PENDAPATAN ASLI DAERAH (PAD)	Memperkuat reformasi politik, hukum dan birokrasi, serta memperkuat pencegahan dan pemberantasan korupsi, narkoba, judi, dan penyeludupan.	7 . `M e n i n g k a t Tata Kelola Pemerintahan 7 . `M e n i n g k a t Tata Kelola Pemerintahan			295.805.375,00	SATUAN POLISI PAMONG PRAJA
		-	**-**	**-**	**-**	**-**	-	-	**13.318.428.400,00**	**10.951.716.400,00**	**9.155.991.275,00**	-	-	-	-	-	-	**-**	**3.520.294.125,00**	-
	1.05.02.2.01.0022	Penyusunan Peta Rawan Gangguan Ketenteraman, Ketertiban Umum dan Perlindungan Masyarakat																		
			Jumlah dokumen Peta Daerah Rawan Gangguan Trantibum dan dokumen yang menggambarkan daerah rawan Gangguan Ketenteraman, Ketertiban Umum dan Perlindungan Masyarakat yang sah dan legal				-	1 Dokumen	0,00	0,00	40.250.000,00	40.250.000,00	Kab. Sleman, Semua Kecamatan, Semua Kel/Desa	DBH CUKAI HASIL TEMBAKAU (CHT)	-	7 . `M e n i n g k a t Tata Kelola Pemerintahan 7 . `M e n i n g k a t Tata Kelola Pemerintahan			0,00	SATUAN POLISI PAMONG PRAJA
	1.05.02.2.01.0023	Penyediaan Layanan Informasi dalam penyelenggaraan ketenteraman dan Ketertiban Umum																		
			Jumlah Dokumen hasil pelayanan Informasi publik dalam penyelenggaraan ketenteraman dan Ketertiban Umum				-	1 Dokumen	0,00	0,00	52.220.000,00	52.220.000,00	-	DBH CUKAI HASIL TEMBAKAU (CHT)	-	7 . `M e n i n g k a t Tata Kelola Pemerintahan 7 . `M e n i n g k a t Tata Kelola Pemerintahan			0,00	SATUAN POLISI PAMONG PRAJA
	1.05.02.2.01.0025	Peningkatan Kapasitas SDM Satuan Polisi Pamong Praja																		
			Jumlah Aparatur Satpol PP yang mengikuti peningkatan kapasitas				-	25 Orang	0,00	0,00	12.254.875,00	12.254.875,00	Kab. Sleman, Semua Kecamatan, Semua Kel/Desa	DBH CUKAI HASIL TEMBAKAU (CHT)	-	7 . `M e n i n g k a t Tata Kelola Pemerintahan 7 . `M e n i n g k a t Tata Kelola Pemerintahan			0,00	SATUAN POLISI PAMONG PRAJA
		[Meningkatnya kepatuhan masyarakat terhadap Perda dan Perkada]	**Persentase Perda dan Perkada yang ditegakkan**	**80**	**68.42**	**69**	-	-	**13.318.428.400,00**	**10.951.716.400,00**	**9.155.991.275,00**	-	-	-	-	-	-	**71**	**3.520.294.125,00**	-
	1.05.02.2.02	Penegakan Peraturan Daerah Kabupaten/Kota dan Peraturan Bupati/Wali Kota	*Persentase Perda dan Perkada yang ditegakkan*				71 %	71 %	1.100.339.800,00	915.335.000,00	915.335.000,00	-185.004.800,00			Memperkuat reformasi politik, hukum dan birokrasi, serta memperkuat pencegahan dan pemberantasan korupsi, narkoba, judi, dan penyeludupan.	7 . `M e n i n g k a t Tata Kelola Pemerintahan 7 . `M e n i n g k a t Tata Kelola Pemerintahan	masyarakat Kabupaten Sleman		428.923.750,00	SATUAN POLISI PAMONG PRAJA
	1.05.02.2.02.0010	Sosialisasi Penegakan Peraturan Daerah dan Peraturan Kepala Daerah																		
			Jumlah Laporan Hasil Pelaksanaan Sosialisasi Penegakan Peraturan Daerah dan Peraturan Kepala Daerah				1 Laporan	1 Laporan	725.295.000,00	707.815.000,00	707.815.000,00	-17.480.000,00	Kab. Sleman, Semua Kecamatan, Semua Kel/Desa	PENDAPATAN ASLI DAERAH (PAD)	Memperkuat reformasi politik, hukum dan birokrasi, serta memperkuat pencegahan dan pemberantasan korupsi, narkoba, judi, dan penyeludupan.	7 . `M e n i n g k a t Tata Kelola Pemerintahan 7 . `M e n i n g k a t Tata Kelola Pemerintahan			35.750.000,00	SATUAN POLISI PAMONG PRAJA
	1.05.02.2.02.0011	Penanganan Atas Pelanggaran Peraturan Daerah dan Peraturan Kepala daerah																		
			Jumlah Laporan Pelaksanaan Penanganan Atas Pelanggaran Peraturan Daerah dan Peraturan kepala daerah Sesuai SOP				1 Laporan	1 Laporan	334.624.800,00	192.200.000,00	192.200.000,00	-142.424.800,00	Kab. Sleman, Semua Kecamatan, Semua Kel/Desa	PENDAPATAN ASLI DAERAH (PAD)	Memperkuat reformasi politik, hukum dan birokrasi, serta memperkuat pencegahan dan pemberantasan korupsi, narkoba, judi, dan penyeludupan.	7 . `M e n i n g k a t Tata Kelola Pemerintahan 7 . `M e n i n g k a t Tata Kelola Pemerintahan			350.750.000,00	SATUAN POLISI PAMONG PRAJA
	1.05.02.2.02.0012	Pengawasan Atas Kepatuhan Terhadap Pelaksanaan Peraturan Daerah dan Peraturan Kepala Daerah																		

NO	KODE	URUSAN / BIDANG URUSAN / PROGRAM / OUTCOME / KEGIATAN / SUB KEGIATAN	INDIKATOR PROGRAM / KEGIATAN / SUB KEGIATAN	TARGET AKHIR PERIODE RENSTRA OPD	REALISASI CAPAIAN RENJA OPD TAHUN 2024	PRAKIRAAN CAPAIAN TARGET RENJA OPD TAHUN 2025	CAPAIAN KINERJA DAN KERANGKA PENDANAAN										KELOMPOK SASARAN	PRAKIRAAN MAJU RENCANA TAHUN 2027		PERANGKAT DAERAH PENANGGUNG JAWAB
							TARGET 2026		PAGU INDIKATIF (Rp)			Bertambah/Berkurang (10-12)	LOKASI	SUMBER DANA	PRIORITAS			TARGET	PAGU INDIKATIF (Rp)	
							SEBELUM	SESUDAH	RKPD 2026	APBD 2026	RKPD PERUBAHAN 2026				NASIONAL	DAERAH				
1	2	3	4	5	6	7	8	9	10	11	12	13	14	15	16	17	18	19	20	21
			Jumlah Laporan Hasil Pelaksanaan Pengawasan yang Dilakukan Terhadap Kepatuhan Terhadap Pelaksanaan Peraturan Daerah dan Peraturan Kepala Daerah				1 Laporan	1 Laporan	40.420.000,00	15.320.000,00	15.320.000,00	-25.100.000,00	Kab. Sleman, Semua Kecamatan, Semua Kel/Desa	PENDAPATAN ASLI DAERAH (PAD)	Memperkuat reformasi politik, hukum dan birokrasi, serta memperkuat pencegahan dan pemberantasan korupsi, narkoba, judi, dan penyeludupan.	7 . `M e n i n g k a t Tata Kelola Pemerintahan 7 . `M e n i n g k a t Tata Kelola Pemerintahan			42.423.750,00	SATUAN POLISI PAMONG PRAJA
	1.05.02.2.03	Pembinaan Penyidik Pegawai Negeri Sipil (PPNS) Kabupaten/Kota	*Persentase Perda dan Perkada yang ditegakkan;*				71 %	71 %	19.160.000,00	0,00	0,00	-19.160.000,00			Memantapkan sistem pertahanan keamanan negara dan mendorong kemandirian bangsa melalui swasembada pangan, energi, air, ekonomi kreatif, ekonomi hijau, dan ekonomi biru	7 . `M e n i n g k a t Tata Kelola Pemerintahan 7 . `M e n i n g k a t Tata Kelola Pemerintahan	PPNS Kabupaten Sleman		0,00	SATUAN POLISI PAMONG PRAJA
	1.05.02.2.03.0005	Dukungan Operasional Sekretariat PPNS																		
			Jumlah Laporan Hasil Kinerja Sekretariat PPNS				1 Laporan	1 Laporan	7.500.000,00	0,00	0,00	-7.500.000,00	Kab. Sleman, Semua Kecamatan, Semua Kel/Desa	PENDAPATAN ASLI DAERAH (PAD)	Memantapkan sistem pertahanan keamanan negara dan mendorong kemandirian bangsa melalui swasembada pangan, energi, air, ekonomi kreatif, ekonomi hijau, dan ekonomi biru	7 . `M e n i n g k a t Tata Kelola Pemerintahan 7 . `M e n i n g k a t Tata Kelola Pemerintahan			0,00	SATUAN POLISI PAMONG PRAJA
	1.05.02.2.03.0006	Pengembangan Kapasitas dan Karier PPNS																		
			Jumlah Laporan Hasil Pengembangan dan Peningkatan Kapasitas Pejabat PPNS Penegak Perda				1 Laporan	1 Laporan	11.660.000,00	0,00	0,00	-11.660.000,00	Kab. Sleman, Semua Kecamatan, Semua Kel/Desa	PENDAPATAN ASLI DAERAH (PAD)	Memantapkan sistem pertahanan keamanan negara dan mendorong kemandirian bangsa melalui swasembada pangan, energi, air, ekonomi kreatif, ekonomi hijau, dan ekonomi biru	7 . `M e n i n g k a t Tata Kelola Pemerintahan 7 . `M e n i n g k a t Tata Kelola Pemerintahan			0,00	SATUAN POLISI PAMONG PRAJA
2.	**1.05.04**	**PROGRAM PENCEGAHAN, PENANGGULANGAN, PENYELAMATAN KEBAKARAN DAN PENYELAMATAN NON KEBAKARAN**	**Response Time di Wilayah Manajemen Kebakaran (WMK)**				**100 %**	**100 %**	**5.658.897.447,00**	**2.894.708.310,00**	**2.894.708.310,00**	**-3.765.394.783,00**							**1.893.502.664,00**	
		[Meningkatnya pelayanan penyelamatan dan evakuasi korban kebakaran (respons time)]	**Respon time WMK**	**100**	**85.71**	**0**	-	-	**5.658.897.447,00**	**2.894.708.310,00**	**2.894.708.310,00**	-	-	-	-	-	-	**100**	**1.893.502.664,00**	-
	1.05.04.2.01	Pencegahan, Pengendalian, Pemadaman, Penyelamatan, dan Penanganan Bahan Berbahaya dan Beracun Kebakaran dalam Daerah Kabupaten/Kota	*Response Time di Wilayah Manajemen Kebakaran (WMK)*				100 %	100 %	4.961.842.547,00	2.424.990.410,00	2.424.990.410,00	-2.536.852.137,00			Memantapkan sistem pertahanan keamanan negara dan mendorong kemandirian bangsa melalui swasembada pangan, energi, air, ekonomi kreatif, ekonomi hijau, dan ekonomi biru	7 . `M e n i n g k a t Tata Kelola Pemerintahan 7 . `M e n i n g k a t Tata Kelola Pemerintahan	masyarakat Kabupaten Sleman		978.844.214,00	SATUAN POLISI PAMONG PRAJA
	1.05.04.2.01.0002	Pemadaman dan Pengendalian Kebakaran dalam Daerah Kabupaten/Kota																		
			Jumlah Laporan Hasil Pelaksanaan Kegiatan Kesiapsiagaan Petugas Piket dan Pemadaman Kebakaran dalam Daerah Kabupaten/Kota				1 Laporan	1 Laporan	389.872.000,00	351.763.000,00	351.763.000,00	-38.109.000,00	Kab. Sleman, Semua Kecamatan, Semua Kel/Desa	PENDAPATAN ASLI DAERAH (PAD)	Memantapkan sistem pertahanan keamanan negara dan mendorong kemandirian bangsa melalui swasembada pangan, energi, air, ekonomi kreatif, ekonomi hijau, dan ekonomi biru	7 . `M e n i n g k a t Tata Kelola Pemerintahan 7 . `M e n i n g k a t Tata Kelola Pemerintahan			397.344.214,00	SATUAN POLISI PAMONG PRAJA
	1.05.04.2.01.0007	Pembinaan Aparatur Pemadam Kebakaran																		
			Jumlah Aparatur Pemadam Kebakaran yang Memiliki Sertifikasi Keterampilan Teknis dan Analis Dalam Pencegahan dan Penanggulangan Kebakaran				40 Orang	40 Orang	299.090.000,00	4.930.000,00	4.930.000,00	-294.160.000,00	Kab. Sleman, Semua Kecamatan, Semua Kel/Desa	PENDAPATAN ASLI DAERAH (PAD)	Memantapkan sistem pertahanan keamanan negara dan mendorong kemandirian bangsa melalui swasembada pangan, energi, air, ekonomi kreatif, ekonomi hijau, dan ekonomi biru	7 . `M e n i n g k a t Tata Kelola Pemerintahan 7 . `M e n i n g k a t Tata Kelola Pemerintahan			280.750.000,00	SATUAN POLISI PAMONG PRAJA
		-	**-**	**-**	**-**	**-**	-	-	**5.658.897.447,00**	**2.894.708.310,00**	**2.894.708.310,00**	-	-	-	-	-	-	**-**	**1.893.502.664,00**	-
	1.05.04.2.01.0013	Penyusunan Kajian Rencana Induk Sistem Penanggulangan Kebakaran dan Penyelamatan (RISPKP)																		
			Jumlah Dokumen Kajian Rencana Induk Sistem Penanggulangan Kebakaran dan Penyelamatan (RISPKP)				1 Dokumen	1 Dokumen	1.400.000,00	0,00	0,00	-1.400.000,00	Kab. Sleman, Semua Kecamatan, Semua Kel/Desa	PENDAPATAN ASLI DAERAH (PAD)	Memantapkan sistem pertahanan keamanan negara dan mendorong kemandirian bangsa melalui swasembada pangan, energi, air, ekonomi kreatif, ekonomi hijau, dan ekonomi biru	7 . `M e n i n g k a t Tata Kelola Pemerintahan 7 . `M e n i n g k a t Tata Kelola Pemerintahan			0,00	SATUAN POLISI PAMONG PRAJA
		[Meningkatnya pelayanan penyelamatan dan evakuasi korban kebakaran (respons time)]	**Respon time WMK**	**100**	**85.71**	**0**	-	-	**5.658.897.447,00**	**2.894.708.310,00**	**2.894.708.310,00**	-	-	-	-	-	-	**100**	**1.893.502.664,00**	-
	1.05.04.2.01.0017	Pengadaan Sarana dan Prasarana Pencegahan, Penanggulangan Kebakaran dan Alat Pelindung Diri																		
			Jumlah Sarana dan Prasarana Untuk Pencegahan dan Penanggulangan Kebakaran dan Alat Pelindung Diri yang Sah dan Legal Sesuai Standar Teknis Terkait				20 Unit	20 Unit	4.271.480.547,00	2.068.297.410,00	2.068.297.410,00	-2.203.183.137,00	Kab. Sleman, Semua Kecamatan, Semua Kel/Desa	PENDAPATAN ASLI DAERAH (PAD)	Memantapkan sistem pertahanan keamanan negara dan mendorong kemandirian bangsa melalui swasembada pangan, energi, air, ekonomi kreatif, ekonomi hijau, dan ekonomi biru	7 . `M e n i n g k a t Tata Kelola Pemerintahan 7 . `M e n i n g k a t Tata Kelola Pemerintahan			300.750.000,00	SATUAN POLISI PAMONG PRAJA

NO	KODE	URUSAN / BIDANG URUSAN / PROGRAM / OUTCOME / KEGIATAN / SUB KEGIATAN	INDIKATOR PROGRAM / KEGIATAN / SUB KEGIATAN	TARGET AKHIR PERIODE RENSTRA OPD	REALISASI CAPAIAN RENJA OPD TAHUN 2024	PRAKIRAAN CAPAIAN TARGET RENJA OPD TAHUN 2025	CAPAIAN KINERJA DAN KERANGKA PENDANAAN										KELOMPOK SASARAN	PRAKIRAAN MAJU RENCANA TAHUN 2027		PERANGKAT DAERAH PENANGGUNG JAWAB
							TARGET 2026		PAGU INDIKATIF (Rp)			Bertambah/Berkurang (10-12)	LOKASI	SUMBER DANA	PRIORITAS			TARGET	PAGU INDIKATIF (Rp)	
							SEBELUM	SESUDAH	RKPD 2026	APBD 2026	RKPD PERUBAHAN 2026				NASIONAL	DAERAH				
1	2	3	4	5	6	7	8	9	10	11	12	13	14	15	16	17	18	19	20	21
	1.05.04.2.02	Inspeksi Peralatan Proteksi Kebakaran	*Response Time di Wilayah Manajemen Kebakaran (WMK)*				100 persen	100 persen	12.559.400,00	4.399.400,00	4.399.400,00	-8.160.000,00			Memperkuat penyelarasan kehidupan yang harmonis dengan lingkungan, alam, dan budaya serta peningkatan toleransi antarumat beragama untuk mencapai masyarakat yang adil dan makmur.	7 . `M e n i n g k a t Tata Kelola Pemerintahan 7 . `M e n i n g k a t Tata Kelola Pemerintahan	Masyarakat Kabupaten Sleman		5.999.750,00	SATUAN POLISI PAMONG PRAJA
	1.05.04.2.02.0001	Pendataan Sarana Prasarana Proteksi Kebakaran																		
			Jumlah Dokumen yang Memuat Data Bangunan/Gedung/Lingkungan yang Dipersyaratkan Harus Memiliki Sistem Proteksi Kebakaran				1 Dokumen	1 Dokumen	7.560.000,00	0,00	0,00	-7.560.000,00	Kab. Sleman, Semua Kecamatan, Semua Kel/Desa	PENDAPATAN ASLI DAERAH (PAD)	Memperkuat penyelarasan kehidupan yang harmonis dengan lingkungan, alam, dan budaya serta peningkatan toleransi antarumat beragama untuk mencapai masyarakat yang adil dan makmur.	7 . `M e n i n g k a t Tata Kelola Pemerintahan 7 . `M e n i n g k a t Tata Kelola Pemerintahan			0,00	SATUAN POLISI PAMONG PRAJA
	1.05.04.2.02.0002	Penilaian Sarana Prasarana Proteksi Kebakaran																		
			Jumlah Dokumen yang Memuat Data Bangunan/Gedung/Lingkungan yang Memenuhi Kelaikan Standar Sarana Prasarana Proteksi Kebakaran				1 Dokumen	1 Dokumen	4.999.400,00	4.399.400,00	4.399.400,00	-600.000,00	Kab. Sleman, Semua Kecamatan, Semua Kel/Desa	PENDAPATAN ASLI DAERAH (PAD)	Memperkuat penyelarasan kehidupan yang harmonis dengan lingkungan, alam, dan budaya serta peningkatan toleransi antarumat beragama untuk mencapai masyarakat yang adil dan makmur.	7 . `M e n i n g k a t Tata Kelola Pemerintahan 7 . `M e n i n g k a t Tata Kelola Pemerintahan			5.999.750,00	SATUAN POLISI PAMONG PRAJA
	1.05.04.2.04	Pemberdayaan Masyarakat dalam Pencegahan Kebakaran	*Response Time di Wilayah Manajemen Kebakaran (WMK)*				100 persen	100 persen	433.795.500,00	259.418.500,00	259.418.500,00	-174.377.000,00			Memperkuat reformasi politik, hukum dan birokrasi, serta memperkuat pencegahan dan pemberantasan korupsi, narkoba, judi, dan penyeludupan.	7 . `M e n i n g k a t Tata Kelola Pemerintahan 7 . `M e n i n g k a t Tata Kelola Pemerintahan	Masyarakat Kabupaten Sleman		652.908.700,00	SATUAN POLISI PAMONG PRAJA
	1.05.04.2.04.0001	Pemberdayaan Masyarakat dalam Pencegahan dan Penanggulangan Kebakaran Melalui Sosialisasi dan Edukasi Masyarakat																		
			Jumlah Warga Masyarakat yang Mendapatkan Sosialisasi Edukasi Pencegahan dan Penanggulangan Kebakaran Setiap Tahunnya				29 Orang	29 Orang	433.795.500,00	259.418.500,00	259.418.500,00	-174.377.000,00	Kab. Sleman, Semua Kecamatan, Semua Kel/Desa	PENDAPATAN ASLI DAERAH (PAD)	Memperkuat reformasi politik, hukum dan birokrasi, serta memperkuat pencegahan dan pemberantasan korupsi, narkoba, judi, dan penyeludupan.	7 . `M e n i n g k a t Tata Kelola Pemerintahan 7 . `M e n i n g k a t Tata Kelola Pemerintahan			652.908.700,00	SATUAN POLISI PAMONG PRAJA
		-	**-**	**-**	**-**	**-**	-	-	**5.658.897.447,00**	**2.894.708.310,00**	**2.894.708.310,00**	-	-	-	-	-	-	**-**	**1.893.502.664,00**	-
	1.05.04.2.05	Penyelenggaraan Operasi Pencarian dan Pertolongan Terhadap Kondisi Membahayakan Manusia	*Response Time di Wilayah Manajemen Kebakaran (WMK)*				95 persen	95 persen	250.700.000,00	205.900.000,00	205.900.000,00	-44.800.000,00			Memperkuat reformasi politik, hukum dan birokrasi, serta memperkuat pencegahan dan pemberantasan korupsi, narkoba, judi, dan penyeludupan.	7 . `M e n i n g k a t Tata Kelola Pemerintahan 7 . `M e n i n g k a t Tata Kelola Pemerintahan	Masyarakat Kabupaten Sleman		255.750.000,00	SATUAN POLISI PAMONG PRAJA
	1.05.04.2.05.0006	Penyelamatan dan Evakuasi Korban Kebakaran dan Non Kebakaran																		
			Jumlah Laporan Hasil Pelaksanaan Kegiatan Kesiapsiagaan Petugas Piket dan Penyelamatan/Evakuasi Saat Penanggulangan Kebakaran dan Non Kebakaran				1 Laporan	1 Laporan	250.700.000,00	205.900.000,00	205.900.000,00	-44.800.000,00	Kab. Sleman, Semua Kecamatan, Semua Kel/Desa	PENDAPATAN ASLI DAERAH (PAD)	Memperkuat reformasi politik, hukum dan birokrasi, serta memperkuat pencegahan dan pemberantasan korupsi, narkoba, judi, dan penyeludupan.	7 . `M e n i n g k a t Tata Kelola Pemerintahan 7 . `M e n i n g k a t Tata Kelola Pemerintahan			255.750.000,00	SATUAN POLISI PAMONG PRAJA
	2	**URUSAN PEMERINTAHAN WAJIB YANG TIDAK BERKAITAN DENGAN PELAYANAN DASAR**							**250.000.000,00**	**250.000.000,00**	**0,00**	**-250.000.000,00**							**0,00**	
	2.22	**URUSAN PEMERINTAHAN BIDANG KEBUDAYAAN**							**250.000.000,00**	**250.000.000,00**	**0,00**	**-250.000.000,00**							**0,00**	
1.	**2.22.08**	**PROGRAM PENYELENGGARAAN KEISTIMEWAAN YOGYAKARTA URUSAN KEBUDAYAAN**	**Persentase Kelompok Jagawarga yang aktif**				**100 persen**	**100 persen**	**250.000.000,00**	**250.000.000,00**	**0,00**	**-250.000.000,00**							**0,00**	
	2.22.08.5.07	Adat, Seni, Tradisi dan Lembaga Budaya	*Persentase Kelompok Jagawarga yang aktif*				100 persen	100 persen	250.000.000,00	250.000.000,00	0,00	-250.000.000,00			Memperkuat penyelarasan kehidupan yang harmonis dengan lingkungan, alam, dan budaya serta peningkatan toleransi antarumat beragama untuk mencapai masyarakat yang adil dan makmur.	7 . `M e n i n g k a t Tata Kelola Pemerintahan 7 . `M e n i n g k a t Tata Kelola Pemerintahan	1212 Padukuhan di Kabupaten Sleman		0,00	SATUAN POLISI PAMONG PRAJA
	2.22.08.5.07.0012	Pembinaan Jagawarga																		
			Jumlah Orang Mengikuti Pembinaan Jagawarga yang Dibina				242 Orang	242 Orang	250.000.000,00	250.000.000,00	0,00	-250.000.000,00	Kab. Sleman, Semua Kecamatan, Semua Kel/Desa	DANA KEISTIMEWAAN DIY	Memperkuat penyelarasan kehidupan yang harmonis dengan lingkungan, alam, dan budaya serta peningkatan toleransi antarumat beragama untuk mencapai masyarakat yang adil dan makmur.	7 . `M e n i n g k a t Tata Kelola Pemerintahan 7 . `M e n i n g k a t Tata Kelola Pemerintahan			0,00	SATUAN POLISI PAMONG PRAJA
		BADAN PENANGGULANGAN BENCANA DAERAH							**14.060.103.010,00**	**12.358.405.426,00**	**12.699.717.527,00**	**-1.360.385.483,00**							**13.267.650.949,00**	
	1	**URUSAN PEMERINTAHAN WAJIB YANG BERKAITAN DENGAN PELAYANAN DASAR**							**14.060.103.010,00**	**12.358.405.426,00**	**12.699.717.527,00**	**-1.360.385.483,00**							**13.267.650.949,00**	
	1.05	**URUSAN PEMERINTAHAN BIDANG KETENTERAMAN DAN KETERTIBAN UMUM SERTA PERLINDUNGAN MASYARAKAT**							**14.060.103.010,00**	**12.358.405.426,00**	**12.699.717.527,00**	**-1.360.385.483,00**							**13.267.650.949,00**	

NO	KODE	URUSAN / BIDANG URUSAN / PROGRAM / OUTCOME / KEGIATAN / SUB KEGIATAN	INDIKATOR PROGRAM / KEGIATAN / SUB KEGIATAN	TARGET AKHIR PERIODE RENSTRA OPD	REALISASI CAPAIAN RENJA OPD TAHUN 2024	PRAKIRAAN CAPAIAN TARGET RENJA OPD TAHUN 2025	CAPAIAN KINERJA DAN KERANGKA PENDANAAN										KELOMPOK SASARAN	PRAKIRAAN MAJU RENCANA TAHUN 2027		PERANGKAT DAERAH PENANGGUNG JAWAB
							TARGET 2026		PAGU INDIKATIF (Rp)			Bertambah/Berkurang (10-12)	LOKASI	SUMBER DANA	PRIORITAS			TARGET	PAGU INDIKATIF (Rp)	
							SEBELUM	SESUDAH	RKPD 2026	APBD 2026	RKPD PERUBAHAN 2026				NASIONAL	DAERAH				
1	2	3	4	5	6	7	8	9	10	11	12	13	14	15	16	17	18	19	20	21
1.	**1.05.01**	**PROGRAM PENUNJANG URUSAN PEMERINTAHAN DAERAH KABUPATEN/KOTA**	**Persentase pemenuhan layanan perencanaan dan keuangan; Persentase pemenuhan layanan administrasi dan sarana prasarana perkantoran**				**100%; 100 %**	**100%; 100 %**	**8.753.234.016,00**	**8.636.267.016,00**	**8.462.177.042,00**	**373.979.759,00**							**9.127.213.775,00**	
		[Meningkatnya layanan perencanaan dan keuangan]	**Persentase pemenuhan layanan perencanaan dan keuangan**	**100**	**100**	**100**	-	-	**8.753.234.016,00**	**8.636.267.016,00**	**8.462.177.042,00**	-	-	-	-	-	-	**100**	**9.127.213.775,00**	-
	1.05.01.2.01	Perencanaan, Penganggaran, dan Evaluasi Kinerja Perangkat Daerah	*Persentase dokumen perencanaan penganggaran dan evaluasi kinerja perangkat daerah tersedia tepat waktu*				100 %	100 %	45.109.200,00	31.086.800,00	31.086.800,00	-14.022.400,00			Memperkuat penyelarasan kehidupan yang harmonis dengan lingkungan, alam, dan budaya serta peningkatan toleransi antarumat beragama untuk mencapai masyarakat yang adil dan makmur.	7. `Meningkat Tata Kelola Pemerintahan 7. `Meningkat Tata Kelola Pemerintahan	BPBD		52.311.250,00	BADAN PENANGGULANGAN BENCANA DAERAH
	1.05.01.2.01.0001	Penyusunan Dokumen Perencanaan Perangkat Daerah																		
			Jumlah Dokumen Perencanaan Perangkat Daerah				4 Dokumen	4 Dokumen	0,00	10.910.400,00	10.910.400,00	10.910.400,00	Kab. Sleman, Semua Kecamatan, Semua Kel/Desa	PENDAPATAN ASLI DAERAH (PAD)	Memperkuat penyelarasan kehidupan yang harmonis dengan lingkungan, alam, dan budaya serta peningkatan toleransi antarumat beragama untuk mencapai masyarakat yang adil dan makmur.	7. `Meningkat Tata Kelola Pemerintahan 7. `Meningkat Tata Kelola Pemerintahan			15.820.000,00	BADAN PENANGGULANGAN BENCANA DAERAH
	1	**NON URUSAN**							**14.060.103.010,00**	**12.358.405.426,00**	**12.699.717.527,00**	**-1.360.385.483,00**							**13.267.650.949,00**	
	1.05	**URUSAN PEMERINTAHAN BIDANG XX**							**14.060.103.010,00**	**12.358.405.426,00**	**12.699.717.527,00**	**-1.360.385.483,00**							**13.267.650.949,00**	
	1.05.01.2.01.0001	Penyusunan Dokumen Perencanaan Perangkat Daerah																		
	1	**URUSAN PEMERINTAHAN WAJIB YANG BERKAITAN DENGAN PELAYANAN DASAR**							**14.060.103.010,00**	**12.358.405.426,00**	**12.699.717.527,00**	**-1.360.385.483,00**							**13.267.650.949,00**	
	1.05	**URUSAN PEMERINTAHAN BIDANG KETENTERAMAN DAN KETERTIBAN UMUM SERTA PERLINDUNGAN MASYARAKAT**							**14.060.103.010,00**	**12.358.405.426,00**	**12.699.717.527,00**	**-1.360.385.483,00**							**13.267.650.949,00**	
	1.05.01.2.01.0002	Koordinasi dan Penyusunan Dokumen RKA-SKPD																		
			Jumlah Dokumen RKA-SKPD dan Laporan Hasil Koordinasi Penyusunan Dokumen RKA-SKPD				1 Dokumen	1 Dokumen	0,00	2.400.000,00	2.400.000,00	2.400.000,00	Kab. Sleman, Semua Kecamatan, Semua Kel/Desa	PENDAPATAN ASLI DAERAH (PAD)	Memperkuat penyelarasan kehidupan yang harmonis dengan lingkungan, alam, dan budaya serta peningkatan toleransi antarumat beragama untuk mencapai masyarakat yang adil dan makmur.	7. `Meningkat Tata Kelola Pemerintahan 7. `Meningkat Tata Kelola Pemerintahan			3.217.500,00	BADAN PENANGGULANGAN BENCANA DAERAH
	1	**NON URUSAN**							**14.060.103.010,00**	**12.358.405.426,00**	**12.699.717.527,00**	**-1.360.385.483,00**							**13.267.650.949,00**	
	1.05	**URUSAN PEMERINTAHAN BIDANG XX**							**14.060.103.010,00**	**12.358.405.426,00**	**12.699.717.527,00**	**-1.360.385.483,00**							**13.267.650.949,00**	
	1.05.01.2.01.0002	Koordinasi dan Penyusunan Dokumen RKA-SKPD																		
	1	**URUSAN PEMERINTAHAN WAJIB YANG BERKAITAN DENGAN PELAYANAN DASAR**							**14.060.103.010,00**	**12.358.405.426,00**	**12.699.717.527,00**	**-1.360.385.483,00**							**13.267.650.949,00**	
	1.05	**URUSAN PEMERINTAHAN BIDANG KETENTERAMAN DAN KETERTIBAN UMUM SERTA PERLINDUNGAN MASYARAKAT**							**14.060.103.010,00**	**12.358.405.426,00**	**12.699.717.527,00**	**-1.360.385.483,00**							**13.267.650.949,00**	
	1.05.01.2.01.0003	Koordinasi dan Penyusunan Dokumen Perubahan RKA-SKPD																		
			Jumlah Dokumen Perubahan RKA-SKPD dan Laporan Hasil Koordinasi Penyusunan Dokumen Perubahan RKA-SKPD				1 Dokumen	1 Dokumen	0,00	1.900.000,00	1.900.000,00	1.900.000,00	Kab. Sleman, Semua Kecamatan, Semua Kel/Desa	PENDAPATAN ASLI DAERAH (PAD)	Memperkuat penyelarasan kehidupan yang harmonis dengan lingkungan, alam, dan budaya serta peningkatan toleransi antarumat beragama untuk mencapai masyarakat yang adil dan makmur.	7. `Meningkat Tata Kelola Pemerintahan 7. `Meningkat Tata Kelola Pemerintahan			2.720.000,00	BADAN PENANGGULANGAN BENCANA DAERAH
	1	**NON URUSAN**							**14.060.103.010,00**	**12.358.405.426,00**	**12.699.717.527,00**	**-1.360.385.483,00**							**13.267.650.949,00**	
	1.05	**URUSAN PEMERINTAHAN BIDANG XX**							**14.060.103.010,00**	**12.358.405.426,00**	**12.699.717.527,00**	**-1.360.385.483,00**							**13.267.650.949,00**	
	1.05.01.2.01.0003	Koordinasi dan Penyusunan Dokumen Perubahan RKA-SKPD																		
	1	**URUSAN PEMERINTAHAN WAJIB YANG BERKAITAN DENGAN PELAYANAN DASAR**							**14.060.103.010,00**	**12.358.405.426,00**	**12.699.717.527,00**	**-1.360.385.483,00**							**13.267.650.949,00**	
	1.05	**URUSAN PEMERINTAHAN BIDANG KETENTERAMAN DAN KETERTIBAN UMUM SERTA PERLINDUNGAN MASYARAKAT**							**14.060.103.010,00**	**12.358.405.426,00**	**12.699.717.527,00**	**-1.360.385.483,00**							**13.267.650.949,00**	
	1.05.01.2.01.0004	Koordinasi dan Penyusunan DPA-SKPD																		
			Jumlah Dokumen DPA-SKPD dan Laporan Hasil Koordinasi Penyusunan Dokumen DPA-SKPD				1 Dokumen	1 Dokumen	0,00	2.339.000,00	2.339.000,00	2.339.000,00	Kab. Sleman, Semua Kecamatan, Semua Kel/Desa	PENDAPATAN ASLI DAERAH (PAD)	Memperkuat penyelarasan kehidupan yang harmonis dengan lingkungan, alam, dan budaya serta peningkatan toleransi antarumat beragama untuk mencapai masyarakat yang adil dan makmur.	7. `Meningkat Tata Kelola Pemerintahan 7. `Meningkat Tata Kelola Pemerintahan			2.925.375,00	BADAN PENANGGULANGAN BENCANA DAERAH
	1	**NON URUSAN**							**14.060.103.010,00**	**12.358.405.426,00**	**12.699.717.527,00**	**-1.360.385.483,00**							**13.267.650.949,00**	
	1.05	**URUSAN PEMERINTAHAN BIDANG XX**							**14.060.103.010,00**	**12.358.405.426,00**	**12.699.717.527,00**	**-1.360.385.483,00**							**13.267.650.949,00**	

NO	KODE	URUSAN / BIDANG URUSAN / PROGRAM / OUTCOME / KEGIATAN / SUB KEGIATAN	INDIKATOR PROGRAM / KEGIATAN / SUB KEGIATAN	TARGET AKHIR PERIODE RENSTRA OPD	REALISASI CAPAIAN RENJA OPD TAHUN 2024	PRAKIRAAN CAPAIAN TARGET RENJA OPD TAHUN 2025	CAPAIAN KINERJA DAN KERANGKA PENDANAAN										KELOMPOK SASARAN	PRAKIRAAN MAJU RENCANA TAHUN 2027		PERANGKAT DAERAH PENANGGUNG JAWAB
							TARGET 2026		PAGU INDIKATIF (Rp)			Bertambah/Berkurang (10-12)	LOKASI	SUMBER DANA	PRIORITAS			TARGET	PAGU INDIKATIF (Rp)	
							SEBELUM	SESUDAH	RKPD 2026	APBD 2026	RKPD PERUBAHAN 2026				NASIONAL	DAERAH				
1	2	3	4	5	6	7	8	9	10	11	12	13	14	15	16	17	18	19	20	21
	1.05.01.2.01.0004	Koordinasi dan Penyusunan DPA-SKPD																		
	1	**URUSAN PEMERINTAHAN WAJIB YANG BERKAITAN DENGAN PELAYANAN DASAR**							**14.060.103.010,00**	**12.358.405.426,00**	**12.699.717.527,00**	**-1.360.385.483,00**							**13.267.650.949,00**	
	1.05	**URUSAN PEMERINTAHAN BIDANG KETENTERAMAN DAN KETERTIBAN UMUM SERTA PERLINDUNGAN MASYARAKAT**							**14.060.103.010,00**	**12.358.405.426,00**	**12.699.717.527,00**	**-1.360.385.483,00**							**13.267.650.949,00**	
	1.05.01.2.01.0005	Koordinasi dan Penyusunan Perubahan DPA- SKPD																		
			Jumlah Dokumen Perubahan DPA-SKPD dan Laporan Hasil Koordinasi Penyusunan Dokumen Perubahan DPA-SKPD				1 Dokumen	1 Dokumen	0,00	2.339.000,00	2.339.000,00	2.339.000,00	Kab. Sleman, Semua Kecamatan, Semua Kel/Desa	PENDAPATAN ASLI DAERAH (PAD)	Memperkuat penyelarasan kehidupan yang harmonis dengan lingkungan, alam, dan budaya serta peningkatan toleransi antarumat beragama untuk mencapai masyarakat yang adil dan makmur.	7. `Meningkat Tata Kelola Pemerintahan 7. `Meningkat Tata Kelola Pemerintahan			2.925.375,00	BADAN PENANGGULANGAN BENCANA DAERAH
	1	**NON URUSAN**							**14.060.103.010,00**	**12.358.405.426,00**	**12.699.717.527,00**	**-1.360.385.483,00**							**13.267.650.949,00**	
	1.05	**URUSAN PEMERINTAHAN BIDANG XX**							**14.060.103.010,00**	**12.358.405.426,00**	**12.699.717.527,00**	**-1.360.385.483,00**							**13.267.650.949,00**	
	1.05.01.2.01.0005	Koordinasi dan Penyusunan Perubahan DPA- SKPD																		
	1	**URUSAN PEMERINTAHAN WAJIB YANG BERKAITAN DENGAN PELAYANAN DASAR**							**14.060.103.010,00**	**12.358.405.426,00**	**12.699.717.527,00**	**-1.360.385.483,00**							**13.267.650.949,00**	
	1.05	**URUSAN PEMERINTAHAN BIDANG KETENTERAMAN DAN KETERTIBAN UMUM SERTA PERLINDUNGAN MASYARAKAT**							**14.060.103.010,00**	**12.358.405.426,00**	**12.699.717.527,00**	**-1.360.385.483,00**							**13.267.650.949,00**	
	1.05.01.2.01.0007	Evaluasi Kinerja Perangkat Daerah																		
			Jumlah Laporan Evaluasi Kinerja Perangkat Daerah				23 Laporan	23 Laporan	0,00	10.198.400,00	10.198.400,00	10.198.400,00	Kab. Sleman, Semua Kecamatan, Semua Kel/Desa	PENDAPATAN ASLI DAERAH (PAD)	Memperkuat penyelarasan kehidupan yang harmonis dengan lingkungan, alam, dan budaya serta peningkatan toleransi antarumat beragama untuk mencapai masyarakat yang adil dan makmur.	7. `Meningkat Tata Kelola Pemerintahan 7. `Meningkat Tata Kelola Pemerintahan			12.703.000,00	BADAN PENANGGULANGAN BENCANA DAERAH
	1	**NON URUSAN**							**14.060.103.010,00**	**12.358.405.426,00**	**12.699.717.527,00**	**-1.360.385.483,00**							**13.267.650.949,00**	
	1.05	**URUSAN PEMERINTAHAN BIDANG XX**							**14.060.103.010,00**	**12.358.405.426,00**	**12.699.717.527,00**	**-1.360.385.483,00**							**13.267.650.949,00**	
	1.05.01.2.01.0007	Evaluasi Kinerja Perangkat Daerah																		
	1	**URUSAN PEMERINTAHAN WAJIB YANG BERKAITAN DENGAN PELAYANAN DASAR**							**14.060.103.010,00**	**12.358.405.426,00**	**12.699.717.527,00**	**-1.360.385.483,00**							**13.267.650.949,00**	
	1.05	**URUSAN PEMERINTAHAN BIDANG KETENTERAMAN DAN KETERTIBAN UMUM SERTA PERLINDUNGAN MASYARAKAT**							**14.060.103.010,00**	**12.358.405.426,00**	**12.699.717.527,00**	**-1.360.385.483,00**							**13.267.650.949,00**	
	1.05.01.2.01.0008	Penyelenggaraan Walidata Pendukung Statistik Sektoral Daerah																		
			Jumlah Dokumen Hasil Penyelenggaraan Walidata Pendukung Statistik Sektoral Daerah				1 Dokumen	1 Dokumen	0,00	1.000.000,00	1.000.000,00	1.000.000,00	Kab. Sleman, Semua Kecamatan, Semua Kel/Desa	PENDAPATAN ASLI DAERAH (PAD)	Memperkuat penyelarasan kehidupan yang harmonis dengan lingkungan, alam, dan budaya serta peningkatan toleransi antarumat beragama untuk mencapai masyarakat yang adil dan makmur.	7. `Meningkat Tata Kelola Pemerintahan 7. `Meningkat Tata Kelola Pemerintahan			12.000.000,00	BADAN PENANGGULANGAN BENCANA DAERAH
	1	**NON URUSAN**							**14.060.103.010,00**	**12.358.405.426,00**	**12.699.717.527,00**	**-1.360.385.483,00**							**13.267.650.949,00**	
	1.05	**URUSAN PEMERINTAHAN BIDANG XX**							**14.060.103.010,00**	**12.358.405.426,00**	**12.699.717.527,00**	**-1.360.385.483,00**							**13.267.650.949,00**	
	1.05.01.2.01.0008	Penyelenggaraan Walidata Pendukung Statistik Sektoral Daerah																		
	1	**URUSAN PEMERINTAHAN WAJIB YANG BERKAITAN DENGAN PELAYANAN DASAR**							**14.060.103.010,00**	**12.358.405.426,00**	**12.699.717.527,00**	**-1.360.385.483,00**							**13.267.650.949,00**	
	1.05	**URUSAN PEMERINTAHAN BIDANG KETENTERAMAN DAN KETERTIBAN UMUM SERTA PERLINDUNGAN MASYARAKAT**							**14.060.103.010,00**	**12.358.405.426,00**	**12.699.717.527,00**	**-1.360.385.483,00**							**13.267.650.949,00**	
	1.05.01.2.02	Administrasi Keuangan Perangkat Daerah	*Persentase dokumen laporan keuangan tersedia tepat waktu*				100 %	100 %	7.545.819.116,00	7.497.166.316,00	7.236.766.316,00	-309.052.800,00			Memperkuat penyelarasan kehidupan yang harmonis dengan lingkungan, alam, dan budaya serta peningkatan toleransi antarumat beragama untuk mencapai masyarakat yang adil dan makmur.	7. `Meningkat Tata Kelola Pemerintahan 7. `Meningkat Tata Kelola Pemerintahan	BPBD		7.729.000.000,00	BADAN PENANGGULANGAN BENCANA DAERAH
	1.05.01.2.02.0001	Penyediaan Gaji dan Tunjangan ASN																		
			Jumlah Orang yang Menerima Gaji dan Tunjangan ASN				54 Orang/bulan	54 Orang/bulan	0,00	7.319.425.516,00	7.059.025.516,00	7.059.025.516,00	Kab. Sleman, Semua Kecamatan, Semua Kel/Desa	PENDAPATAN ASLI DAERAH (PAD) DANA ALOKASI UMUM (DAU)	Memperkuat penyelarasan kehidupan yang harmonis dengan lingkungan, alam, dan budaya serta peningkatan toleransi antarumat beragama untuk mencapai masyarakat yang adil dan makmur.	7. `Meningkat Tata Kelola Pemerintahan 7. `Meningkat Tata Kelola Pemerintahan			7.500.000.000,00	BADAN PENANGGULANGAN BENCANA DAERAH
	1	**NON URUSAN**							**14.060.103.010,00**	**12.358.405.426,00**	**12.699.717.527,00**	**-1.360.385.483,00**							**13.267.650.949,00**	

NO	KODE	URUSAN / BIDANG URUSAN / PROGRAM / OUTCOME / KEGIATAN / SUB KEGIATAN	INDIKATOR PROGRAM / KEGIATAN / SUB KEGIATAN	TARGET AKHIR PERIODE RENSTRA OPD	REALISASI CAPAIAN RENJA OPD TAHUN 2024	PRAKIRAAN CAPAIAN TARGET RENJA OPD TAHUN 2025	CAPAIAN KINERJA DAN KERANGKA PENDANAAN										KELOMPOK SASARAN	PRAKIRAAN MAJU RENCANA TAHUN 2027		PERANGKAT DAERAH PENANGGUNG JAWAB
							TARGET 2026		PAGU INDIKATIF (Rp)			Bertambah/Berkurang (10-12)	LOKASI	SUMBER DANA	PRIORITAS			TARGET	PAGU INDIKATIF (Rp)	
							SEBELUM	SESUDAH	RKPD 2026	APBD 2026	RKPD PERUBAHAN 2026				NASIONAL	DAERAH				
1	2	3	4	5	6	7	8	9	10	11	12	13	14	15	16	17	18	19	20	21
	1.05	**URUSAN PEMERINTAHAN BIDANG XX**							**14.060.103.010,00**	**12.358.405.426,00**	**12.699.717.527,00**	**-1.360.385.483,00**							**13.267.650.949,00**	
	1.05.01.2.02.0001	Penyediaan Gaji dan Tunjangan ASN																		
	1	**URUSAN PEMERINTAHAN WAJIB YANG BERKAITAN DENGAN PELAYANAN DASAR**							**14.060.103.010,00**	**12.358.405.426,00**	**12.699.717.527,00**	**-1.360.385.483,00**							**13.267.650.949,00**	
	1.05	**URUSAN PEMERINTAHAN BIDANG KETENTERAMAN DAN KETERTIBAN UMUM SERTA PERLINDUNGAN MASYARAKAT**							**14.060.103.010,00**	**12.358.405.426,00**	**12.699.717.527,00**	**-1.360.385.483,00**							**13.267.650.949,00**	
	1.05.01.2.02.0003	Pelaksanaan Penatausahaan dan Pengujian/Verifikasi Keuangan SKPD																		
			Jumlah Dokumen Penatausahaan dan Pengujian/Verifikasi Keuangan SKPD				12 Dokumen	12 Dokumen	0,00	172.500.000,00	172.500.000,00	172.500.000,00	Kab. Sleman, Semua Kecamatan, Semua Kel/Desa	PENDAPATAN ASLI DAERAH (PAD)	Memperkuat penyelarasan kehidupan yang harmonis dengan lingkungan, alam, dan budaya serta peningkatan toleransi antarumat beragama untuk mencapai masyarakat yang adil dan makmur.	7. `Meningkat Tata Kelola Pemerintahan 7. `Meningkat Tata Kelola Pemerintahan			222.000.000,00	BADAN PENANGGULANGAN BENCANA DAERAH
	1	**NON URUSAN**							**14.060.103.010,00**	**12.358.405.426,00**	**12.699.717.527,00**	**-1.360.385.483,00**							**13.267.650.949,00**	
	1.05	**URUSAN PEMERINTAHAN BIDANG XX**							**14.060.103.010,00**	**12.358.405.426,00**	**12.699.717.527,00**	**-1.360.385.483,00**							**13.267.650.949,00**	
	1.05.01.2.02.0003	Pelaksanaan Penatausahaan dan Pengujian/Verifikasi Keuangan SKPD																		
	1	**URUSAN PEMERINTAHAN WAJIB YANG BERKAITAN DENGAN PELAYANAN DASAR**							**14.060.103.010,00**	**12.358.405.426,00**	**12.699.717.527,00**	**-1.360.385.483,00**							**13.267.650.949,00**	
	1.05	**URUSAN PEMERINTAHAN BIDANG KETENTERAMAN DAN KETERTIBAN UMUM SERTA PERLINDUNGAN MASYARAKAT**							**14.060.103.010,00**	**12.358.405.426,00**	**12.699.717.527,00**	**-1.360.385.483,00**							**13.267.650.949,00**	
	1.05.01.2.02.0007	Koordinasi dan Penyusunan Laporan Keuangan Bulanan/ Triwulanan/ Semesteran SKPD																		
			Jumlah Laporan Keuangan Bulanan/ Triwulanan/ Semesteran SKPD dan Laporan Koordinasi Penyusunan Laporan Keuangan Bulanan/Triwulanan/Semesteran SKPD				4 Laporan	4 Laporan	0,00	5.240.800,00	5.240.800,00	5.240.800,00	Kab. Sleman, Semua Kecamatan, Semua Kel/Desa	PENDAPATAN ASLI DAERAH (PAD)	Memperkuat penyelarasan kehidupan yang harmonis dengan lingkungan, alam, dan budaya serta peningkatan toleransi antarumat beragama untuk mencapai masyarakat yang adil dan makmur.	7. `Meningkat Tata Kelola Pemerintahan 7. `Meningkat Tata Kelola Pemerintahan			7.000.000,00	BADAN PENANGGULANGAN BENCANA DAERAH
	1	**NON URUSAN**							**14.060.103.010,00**	**12.358.405.426,00**	**12.699.717.527,00**	**-1.360.385.483,00**							**13.267.650.949,00**	
	1.05	**URUSAN PEMERINTAHAN BIDANG XX**							**14.060.103.010,00**	**12.358.405.426,00**	**12.699.717.527,00**	**-1.360.385.483,00**							**13.267.650.949,00**	
	1.05.01.2.02.0007	Koordinasi dan Penyusunan Laporan Keuangan Bulanan/ Triwulanan/ Semesteran SKPD																		
	1	**URUSAN PEMERINTAHAN WAJIB YANG BERKAITAN DENGAN PELAYANAN DASAR**							**14.060.103.010,00**	**12.358.405.426,00**	**12.699.717.527,00**	**-1.360.385.483,00**							**13.267.650.949,00**	
	1.05	**URUSAN PEMERINTAHAN BIDANG KETENTERAMAN DAN KETERTIBAN UMUM SERTA PERLINDUNGAN MASYARAKAT**							**14.060.103.010,00**	**12.358.405.426,00**	**12.699.717.527,00**	**-1.360.385.483,00**							**13.267.650.949,00**	
		[Meningkatnya layanan administrasi dan sarana prasarana perkantoran]	**Persentase pemenuhan layanan administrasi dan sarana prasarana perkantoran**	**100**	**100**	**100**	-	-	**8.753.234.016,00**	**8.636.267.016,00**	**8.462.177.042,00**	-	-	-	-	-	-	**100**	**9.127.213.775,00**	-
	1.05.01.2.05	Administrasi Kepegawaian Perangkat Daerah	*Persentase layanan pengelolaan kepegawaian yang dilaksanakan tepat waktu*				100 %	100 %	8.210.000,00	21.796.400,00	21.796.400,00	13.586.400,00			Memperkuat penyelarasan kehidupan yang harmonis dengan lingkungan, alam, dan budaya serta peningkatan toleransi antarumat beragama untuk mencapai masyarakat yang adil dan makmur.	7. `Meningkat Tata Kelola Pemerintahan 7. `Meningkat Tata Kelola Pemerintahan	BPBD		9.031.275,00	BADAN PENANGGULANGAN BENCANA DAERAH
	1.05.01.2.05.0003	Pendataan dan Pengolahan Administrasi Kepegawaian																		
			Jumlah Dokumen Pendataan dan Pengolahan Administrasi Kepegawaian				1 Dokumen	1 Dokumen	0,00	21.796.400,00	21.796.400,00	21.796.400,00	Kab. Sleman, Semua Kecamatan, Semua Kel/Desa	PENDAPATAN ASLI DAERAH (PAD)	Memperkuat penyelarasan kehidupan yang harmonis dengan lingkungan, alam, dan budaya serta peningkatan toleransi antarumat beragama untuk mencapai masyarakat yang adil dan makmur.	7. `Meningkat Tata Kelola Pemerintahan 7. `Meningkat Tata Kelola Pemerintahan			9.031.275,00	BADAN PENANGGULANGAN BENCANA DAERAH
	1	**NON URUSAN**							**14.060.103.010,00**	**12.358.405.426,00**	**12.699.717.527,00**	**-1.360.385.483,00**							**13.267.650.949,00**	
	1.05	**URUSAN PEMERINTAHAN BIDANG XX**							**14.060.103.010,00**	**12.358.405.426,00**	**12.699.717.527,00**	**-1.360.385.483,00**							**13.267.650.949,00**	
	1.05.01.2.05.0003	Pendataan dan Pengolahan Administrasi Kepegawaian																		
	1	**URUSAN PEMERINTAHAN WAJIB YANG BERKAITAN DENGAN PELAYANAN DASAR**							**14.060.103.010,00**	**12.358.405.426,00**	**12.699.717.527,00**	**-1.360.385.483,00**							**13.267.650.949,00**	
	1.05	**URUSAN PEMERINTAHAN BIDANG KETENTERAMAN DAN KETERTIBAN UMUM SERTA PERLINDUNGAN MASYARAKAT**							**14.060.103.010,00**	**12.358.405.426,00**	**12.699.717.527,00**	**-1.360.385.483,00**							**13.267.650.949,00**	

NO	KODE	URUSAN / BIDANG URUSAN / PROGRAM / OUTCOME / KEGIATAN / SUB KEGIATAN	INDIKATOR PROGRAM / KEGIATAN / SUB KEGIATAN	TARGET AKHIR PERIODE RENSTRA OPD	REALISASI CAPAIAN RENJA OPD TAHUN 2024	PRAKIRAAN CAPAIAN TARGET RENJA OPD TAHUN 2025	CAPAIAN KINERJA DAN KERANGKA PENDANAAN										KELOMPOK SASARAN	PRAKIRAAN MAJU RENCANA TAHUN 2027		PERANGKAT DAERAH PENANGGUNG JAWAB
							TARGET 2026		PAGU INDIKATIF (Rp)			Bertambah/Berkurang (10-12)	LOKASI	SUMBER DANA	PRIORITAS			TARGET	PAGU INDIKATIF (Rp)	
							SEBELUM	SESUDAH	RKPD 2026	APBD 2026	RKPD PERUBAHAN 2026				NASIONAL	DAERAH				
1	2	3	4	5	6	7	8	9	10	11	12	13	14	15	16	17	18	19	20	21
	1.05.01.2.06	Administrasi Umum Perangkat Daerah	*Persentase pemenuhan kebutuhan administrasi umum*				100 %	100 %	288.276.300,00	219.297.900,00	224.060.900,00	-64.215.400,00			Memperkuat penyelarasan kehidupan yang harmonis dengan lingkungan, alam, dan budaya serta peningkatan toleransi antarumat beragama untuk mencapai masyarakat yang adil dan makmur.	7 . `M e n i n g k a t Tata Kelola Pemerintahan 7 . `M e n i n g k a t Tata Kelola Pemerintahan	BPBD		383.612.470,00	BADAN PENANGGULANGAN BENCANA DAERAH
	1.05.01.2.06.0001	Penyediaan Komponen Instalasi Listrik/Penerangan Bangunan Kantor																		
			Jumlah Paket Komponen Instalasi Listrik/Penerangan Bangunan Kantor yang Disediakan				0 Paket	1 Paket	0,00	11.234.000,00	11.234.000,00	11.234.000,00	Kab. Sleman, Semua Kecamatan, Semua Kel/Desa	PENDAPATAN ASLI DAERAH (PAD)	Memperkuat penyelarasan kehidupan yang harmonis dengan lingkungan, alam, dan budaya serta peningkatan toleransi antarumat beragama untuk mencapai masyarakat yang adil dan makmur.	7 . `M e n i n g k a t Tata Kelola Pemerintahan 7 . `M e n i n g k a t Tata Kelola Pemerintahan			12.372.690,00	BADAN PENANGGULANGAN BENCANA DAERAH
	1	**NON URUSAN**							**14.060.103.010,00**	**12.358.405.426,00**	**12.699.717.527,00**	**-1.360.385.483,00**							**13.267.650.949,00**	
	1.05	**URUSAN PEMERINTAHAN BIDANG XX**							**14.060.103.010,00**	**12.358.405.426,00**	**12.699.717.527,00**	**-1.360.385.483,00**							**13.267.650.949,00**	
	1.05.01.2.06.0001	Penyediaan Komponen Instalasi Listrik/Penerangan Bangunan Kantor																		
	1	**URUSAN PEMERINTAHAN WAJIB YANG BERKAITAN DENGAN PELAYANAN DASAR**							**14.060.103.010,00**	**12.358.405.426,00**	**12.699.717.527,00**	**-1.360.385.483,00**							**13.267.650.949,00**	
	1.05	**URUSAN PEMERINTAHAN BIDANG KETENTERAMAN DAN KETERTIBAN UMUM SERTA PERLINDUNGAN MASYARAKAT**							**14.060.103.010,00**	**12.358.405.426,00**	**12.699.717.527,00**	**-1.360.385.483,00**							**13.267.650.949,00**	
	1.05.01.2.06.0004	Penyediaan Bahan Logistik Kantor																		
			Jumlah Paket Bahan Logistik Kantor yang Disediakan				1 Paket	1 Paket	0,00	68.306.000,00	68.306.000,00	68.306.000,00	Kab. Sleman, Semua Kecamatan, Semua Kel/Desa	PENDAPATAN ASLI DAERAH (PAD)	Memperkuat penyelarasan kehidupan yang harmonis dengan lingkungan, alam, dan budaya serta peningkatan toleransi antarumat beragama untuk mencapai masyarakat yang adil dan makmur.	7 . `M e n i n g k a t Tata Kelola Pemerintahan 7 . `M e n i n g k a t Tata Kelola Pemerintahan			76.922.780,00	BADAN PENANGGULANGAN BENCANA DAERAH
	1	**NON URUSAN**							**14.060.103.010,00**	**12.358.405.426,00**	**12.699.717.527,00**	**-1.360.385.483,00**							**13.267.650.949,00**	
	1.05	**URUSAN PEMERINTAHAN BIDANG XX**							**14.060.103.010,00**	**12.358.405.426,00**	**12.699.717.527,00**	**-1.360.385.483,00**							**13.267.650.949,00**	
	1.05.01.2.06.0004	Penyediaan Bahan Logistik Kantor																		
	1	**URUSAN PEMERINTAHAN WAJIB YANG BERKAITAN DENGAN PELAYANAN DASAR**							**14.060.103.010,00**	**12.358.405.426,00**	**12.699.717.527,00**	**-1.360.385.483,00**							**13.267.650.949,00**	
	1.05	**URUSAN PEMERINTAHAN BIDANG KETENTERAMAN DAN KETERTIBAN UMUM SERTA PERLINDUNGAN MASYARAKAT**							**14.060.103.010,00**	**12.358.405.426,00**	**12.699.717.527,00**	**-1.360.385.483,00**							**13.267.650.949,00**	
	1.05.01.2.06.0005	Penyediaan Barang Cetakan dan Penggandaan																		
			Jumlah Paket Barang Cetakan dan Penggandaan yang Disediakan				1 Paket	1 Paket	0,00	30.472.500,00	30.472.500,00	30.472.500,00	Kab. Sleman, Semua Kecamatan, Semua Kel/Desa	PENDAPATAN ASLI DAERAH (PAD)	Memperkuat penyelarasan kehidupan yang harmonis dengan lingkungan, alam, dan budaya serta peningkatan toleransi antarumat beragama untuk mencapai masyarakat yang adil dan makmur.	7 . `M e n i n g k a t Tata Kelola Pemerintahan 7 . `M e n i n g k a t Tata Kelola Pemerintahan			35.713.000,00	BADAN PENANGGULANGAN BENCANA DAERAH
	1	**NON URUSAN**							**14.060.103.010,00**	**12.358.405.426,00**	**12.699.717.527,00**	**-1.360.385.483,00**							**13.267.650.949,00**	
	1.05	**URUSAN PEMERINTAHAN BIDANG XX**							**14.060.103.010,00**	**12.358.405.426,00**	**12.699.717.527,00**	**-1.360.385.483,00**							**13.267.650.949,00**	
	1.05.01.2.06.0005	Penyediaan Barang Cetakan dan Penggandaan																		
	1	**URUSAN PEMERINTAHAN WAJIB YANG BERKAITAN DENGAN PELAYANAN DASAR**							**14.060.103.010,00**	**12.358.405.426,00**	**12.699.717.527,00**	**-1.360.385.483,00**							**13.267.650.949,00**	
	1.05	**URUSAN PEMERINTAHAN BIDANG KETENTERAMAN DAN KETERTIBAN UMUM SERTA PERLINDUNGAN MASYARAKAT**							**14.060.103.010,00**	**12.358.405.426,00**	**12.699.717.527,00**	**-1.360.385.483,00**							**13.267.650.949,00**	
	1.05.01.2.06.0008	Fasilitasi Kunjungan Tamu																		
			Jumlah Laporan Fasilitasi Kunjungan Tamu				1 Laporan	1 Laporan	0,00	12.495.000,00	12.495.000,00	12.495.000,00	Kab. Sleman, Semua Kecamatan, Semua Kel/Desa	PENDAPATAN ASLI DAERAH (PAD)	Memperkuat penyelarasan kehidupan yang harmonis dengan lingkungan, alam, dan budaya serta peningkatan toleransi antarumat beragama untuk mencapai masyarakat yang adil dan makmur.	7 . `M e n i n g k a t Tata Kelola Pemerintahan 7 . `M e n i n g k a t Tata Kelola Pemerintahan			16.500.000,00	BADAN PENANGGULANGAN BENCANA DAERAH
	1	**NON URUSAN**							**14.060.103.010,00**	**12.358.405.426,00**	**12.699.717.527,00**	**-1.360.385.483,00**							**13.267.650.949,00**	
	1.05	**URUSAN PEMERINTAHAN BIDANG XX**							**14.060.103.010,00**	**12.358.405.426,00**	**12.699.717.527,00**	**-1.360.385.483,00**							**13.267.650.949,00**	
	1.05.01.2.06.0008	Fasilitasi Kunjungan Tamu																		
	1	**URUSAN PEMERINTAHAN WAJIB YANG BERKAITAN DENGAN PELAYANAN DASAR**							**14.060.103.010,00**	**12.358.405.426,00**	**12.699.717.527,00**	**-1.360.385.483,00**							**13.267.650.949,00**	

NO	KODE	URUSAN / BIDANG URUSAN / PROGRAM / OUTCOME / KEGIATAN / SUB KEGIATAN	INDIKATOR PROGRAM / KEGIATAN / SUB KEGIATAN	TARGET AKHIR PERIODE RENSTRA OPD	REALISASI CAPAIAN RENJA OPD TAHUN 2024	PRAKIRAAN CAPAIAN TARGET RENJA OPD TAHUN 2025	CAPAIAN KINERJA DAN KERANGKA PENDANAAN										KELOMPOK SASARAN	PRAKIRAAN MAJU RENCANA TAHUN 2027		PERANGKAT DAERAH PENANGGUNG JAWAB
							TARGET 2026		PAGU INDIKATIF (Rp)			Bertambah/Berkurang (10-12)	LOKASI	SUMBER DANA	PRIORITAS			TARGET	PAGU INDIKATIF (Rp)	
							SEBELUM	SESUDAH	RKPD 2026	APBD 2026	RKPD PERUBAHAN 2026				NASIONAL	DAERAH				
1	2	3	4	5	6	7	8	9	10	11	12	13	14	15	16	17	18	19	20	21
	1.05	**URUSAN PEMERINTAHAN BIDANG KETENTERAMAN DAN KETERTIBAN UMUM SERTA PERLINDUNGAN MASYARAKAT**							**14.060.103.010,00**	**12.358.405.426,00**	**12.699.717.527,00**	**-1.360.385.483,00**							**13.267.650.949,00**	
	1.05.01.2.06.0009	Penyelenggaraan Rapat Koordinasi dan Konsultasi SKPD																		
			Jumlah Laporan Penyelenggaraan Rapat Koordinasi dan Konsultasi SKPD				1 Laporan	1 Laporan	0,00	52.680.000,00	52.680.000,00	52.680.000,00	Kab. Sleman, Semua Kecamatan, Semua Kel/Desa	PENDAPATAN ASLI DAERAH (PAD)	Memperkuat penyelarasan kehidupan yang harmonis dengan lingkungan, alam, dan budaya serta peningkatan toleransi antarumat beragama untuk mencapai masyarakat yang adil dan makmur.	7. `Meningkat Tata Kelola Pemerintahan 7. `Meningkat Tata Kelola Pemerintahan			150.000.000,00	BADAN PENANGGULANGAN BENCANA DAERAH
	1	**NON URUSAN**							**14.060.103.010,00**	**12.358.405.426,00**	**12.699.717.527,00**	**-1.360.385.483,00**							**13.267.650.949,00**	
	1.05	**URUSAN PEMERINTAHAN BIDANG XX**							**14.060.103.010,00**	**12.358.405.426,00**	**12.699.717.527,00**	**-1.360.385.483,00**							**13.267.650.949,00**	
	1.05.01.2.06.0009	Penyelenggaraan Rapat Koordinasi dan Konsultasi SKPD																		
	1	**URUSAN PEMERINTAHAN WAJIB YANG BERKAITAN DENGAN PELAYANAN DASAR**							**14.060.103.010,00**	**12.358.405.426,00**	**12.699.717.527,00**	**-1.360.385.483,00**							**13.267.650.949,00**	
	1.05	**URUSAN PEMERINTAHAN BIDANG KETENTERAMAN DAN KETERTIBAN UMUM SERTA PERLINDUNGAN MASYARAKAT**							**14.060.103.010,00**	**12.358.405.426,00**	**12.699.717.527,00**	**-1.360.385.483,00**							**13.267.650.949,00**	
	1.05.01.2.06.0010	Penatausahaan Arsip Dinamis pada SKPD																		
			Jumlah Dokumen Penatausahaan Arsip Dinamis pada SKPD				1 Dokumen	1 Dokumen	0,00	23.010.400,00	31.773.400,00	31.773.400,00	Kab. Sleman, Semua Kecamatan, Semua Kel/Desa	PENDAPATAN ASLI DAERAH (PAD)	Memperkuat penyelarasan kehidupan yang harmonis dengan lingkungan, alam, dan budaya serta peningkatan toleransi antarumat beragama untuk mencapai masyarakat yang adil dan makmur.	7. `Meningkat Tata Kelola Pemerintahan 7. `Meningkat Tata Kelola Pemerintahan			43.159.000,00	BADAN PENANGGULANGAN BENCANA DAERAH
	1	**NON URUSAN**							**14.060.103.010,00**	**12.358.405.426,00**	**12.699.717.527,00**	**-1.360.385.483,00**							**13.267.650.949,00**	
	1.05	**URUSAN PEMERINTAHAN BIDANG XX**							**14.060.103.010,00**	**12.358.405.426,00**	**12.699.717.527,00**	**-1.360.385.483,00**							**13.267.650.949,00**	
	1.05.01.2.06.0010	Penatausahaan Arsip Dinamis pada SKPD																		
	1	**URUSAN PEMERINTAHAN WAJIB YANG BERKAITAN DENGAN PELAYANAN DASAR**							**14.060.103.010,00**	**12.358.405.426,00**	**12.699.717.527,00**	**-1.360.385.483,00**							**13.267.650.949,00**	
	1.05	**URUSAN PEMERINTAHAN BIDANG KETENTERAMAN DAN KETERTIBAN UMUM SERTA PERLINDUNGAN MASYARAKAT**							**14.060.103.010,00**	**12.358.405.426,00**	**12.699.717.527,00**	**-1.360.385.483,00**							**13.267.650.949,00**	
	1.05.01.2.06.0011	Dukungan Pelaksanaan Sistem Pemerintahan Berbasis Elektronik pada SKPD																		
			Jumlah Dokumen Dukungan Pelaksanaan Sistem Pemerintahan Berbasis Elektronik pada SKPD				1 Dokumen	1 Dokumen	0,00	21.100.000,00	17.100.000,00	17.100.000,00	Kab. Sleman, Semua Kecamatan, Semua Kel/Desa	PENDAPATAN ASLI DAERAH (PAD)	Memperkuat penyelarasan kehidupan yang harmonis dengan lingkungan, alam, dan budaya serta peningkatan toleransi antarumat beragama untuk mencapai masyarakat yang adil dan makmur.	7. `Meningkat Tata Kelola Pemerintahan 7. `Meningkat Tata Kelola Pemerintahan			48.945.000,00	BADAN PENANGGULANGAN BENCANA DAERAH
	1	**NON URUSAN**							**14.060.103.010,00**	**12.358.405.426,00**	**12.699.717.527,00**	**-1.360.385.483,00**							**13.267.650.949,00**	
	1.05	**URUSAN PEMERINTAHAN BIDANG XX**							**14.060.103.010,00**	**12.358.405.426,00**	**12.699.717.527,00**	**-1.360.385.483,00**							**13.267.650.949,00**	
	1.05.01.2.06.0011	Dukungan Pelaksanaan Sistem Pemerintahan Berbasis Elektronik pada SKPD																		
	1	**URUSAN PEMERINTAHAN WAJIB YANG BERKAITAN DENGAN PELAYANAN DASAR**							**14.060.103.010,00**	**12.358.405.426,00**	**12.699.717.527,00**	**-1.360.385.483,00**							**13.267.650.949,00**	
	1.05	**URUSAN PEMERINTAHAN BIDANG KETENTERAMAN DAN KETERTIBAN UMUM SERTA PERLINDUNGAN MASYARAKAT**							**14.060.103.010,00**	**12.358.405.426,00**	**12.699.717.527,00**	**-1.360.385.483,00**							**13.267.650.949,00**	
	1.05.01.2.08	Penyediaan Jasa Penunjang Urusan Pemerintahan Daerah	*Persentase pemenuhan kebutuhan layanan jasa penunjang*				100 %	100 %	495.731.400,00	495.702.600,00	506.922.600,00	11.191.200,00			Memperkuat penyelarasan kehidupan yang harmonis dengan lingkungan, alam, dan budaya serta peningkatan toleransi antarumat beragama untuk mencapai masyarakat yang adil dan makmur.	7. `Meningkat Tata Kelola Pemerintahan 7. `Meningkat Tata Kelola Pemerintahan	BPBD		545.313.780,00	BADAN PENANGGULANGAN BENCANA DAERAH
	1.05.01.2.08.0002	Penyediaan Jasa Komunikasi, Sumber Daya Air dan Listrik																		
			Jumlah Laporan Penyediaan Jasa Komunikasi, Sumber Daya Air dan Listrik yang Disediakan				1 Laporan	1 Laporan	0,00	193.200.000,00	204.420.000,00	204.420.000,00	Kab. Sleman, Semua Kecamatan, Semua Kel/Desa	DANA ALOKASI UMUM (DAU)	Memperkuat penyelarasan kehidupan yang harmonis dengan lingkungan, alam, dan budaya serta peningkatan toleransi antarumat beragama untuk mencapai masyarakat yang adil dan makmur.	7. `Meningkat Tata Kelola Pemerintahan 7. `Meningkat Tata Kelola Pemerintahan			212.520.000,00	BADAN PENANGGULANGAN BENCANA DAERAH
	1	**NON URUSAN**							**14.060.103.010,00**	**12.358.405.426,00**	**12.699.717.527,00**	**-1.360.385.483,00**							**13.267.650.949,00**	
	1.05	**URUSAN PEMERINTAHAN BIDANG XX**							**14.060.103.010,00**	**12.358.405.426,00**	**12.699.717.527,00**	**-1.360.385.483,00**							**13.267.650.949,00**	
	1.05.01.2.08.0002	Penyediaan Jasa Komunikasi, Sumber Daya Air dan Listrik																		

NO	KODE	URUSAN / BIDANG URUSAN / PROGRAM / OUTCOME / KEGIATAN / SUB KEGIATAN	INDIKATOR PROGRAM / KEGIATAN / SUB KEGIATAN	TARGET AKHIR PERIODE RENSTRA OPD	REALISASI CAPAIAN RENJA OPD TAHUN 2024	PRAKIRAAN CAPAIAN TARGET RENJA OPD TAHUN 2025	CAPAIAN KINERJA DAN KERANGKA PENDANAAN										KELOMPOK SASARAN	PRAKIRAAN MAJU RENCANA TAHUN 2027		PERANGKAT DAERAH PENANGGUNG JAWAB
							TARGET 2026		PAGU INDIKATIF (Rp)			Bertambah/Berkurang (10-12)	LOKASI	SUMBER DANA	PRIORITAS			TARGET	PAGU INDIKATIF (Rp)	
							SEBELUM	SESUDAH	RKPD 2026	APBD 2026	RKPD PERUBAHAN 2026				NASIONAL	DAERAH				
1	2	3	4	5	6	7	8	9	10	11	12	13	14	15	16	17	18	19	20	21
	1	**URUSAN PEMERINTAHAN WAJIB YANG BERKAITAN DENGAN PELAYANAN DASAR**							**14.060.103.010,00**	**12.358.405.426,00**	**12.699.717.527,00**	**-1.360.385.483,00**							**13.267.650.949,00**	
	1.05	**URUSAN PEMERINTAHAN BIDANG KETENTERAMAN DAN KETERTIBAN UMUM SERTA PERLINDUNGAN MASYARAKAT**							**14.060.103.010,00**	**12.358.405.426,00**	**12.699.717.527,00**	**-1.360.385.483,00**							**13.267.650.949,00**	
	1.05.01.2.08.0004	Penyediaan Jasa Pelayanan Umum Kantor																		
			Jumlah Laporan Penyediaan Jasa Pelayanan Umum Kantor yang Disediakan				1 Laporan	1 Laporan	0,00	302.502.600,00	302.502.600,00	302.502.600,00	Kab. Sleman, Semua Kecamatan, Semua Kel/Desa	PENDAPATAN ASLI DAERAH (PAD)	Memperkuat penyelarasan kehidupan yang harmonis dengan lingkungan, alam, dan budaya serta peningkatan toleransi antarumat beragama untuk mencapai masyarakat yang adil dan makmur.	7. `M e n i n g k a t Tata Kelola Pemerintahan 7. `M e n i n g k a t Tata Kelola Pemerintahan			332.793.780,00	BADAN PENANGGULANGAN BENCANA DAERAH
	1	**NON URUSAN**							**14.060.103.010,00**	**12.358.405.426,00**	**12.699.717.527,00**	**-1.360.385.483,00**							**13.267.650.949,00**	
	1.05	**URUSAN PEMERINTAHAN BIDANG XX**							**14.060.103.010,00**	**12.358.405.426,00**	**12.699.717.527,00**	**-1.360.385.483,00**							**13.267.650.949,00**	
	1.05.01.2.08.0004	Penyediaan Jasa Pelayanan Umum Kantor																		
	1	**URUSAN PEMERINTAHAN WAJIB YANG BERKAITAN DENGAN PELAYANAN DASAR**							**14.060.103.010,00**	**12.358.405.426,00**	**12.699.717.527,00**	**-1.360.385.483,00**							**13.267.650.949,00**	
	1.05	**URUSAN PEMERINTAHAN BIDANG KETENTERAMAN DAN KETERTIBAN UMUM SERTA PERLINDUNGAN MASYARAKAT**							**14.060.103.010,00**	**12.358.405.426,00**	**12.699.717.527,00**	**-1.360.385.483,00**							**13.267.650.949,00**	
	1.05.01.2.09	Pemeliharaan Barang Milik Daerah Penunjang Urusan Pemerintahan Daerah	*Persentase pemenuhan kebutuhan layanan pemeliharaan Barang Milik Daerah*				100 %	100 %	370.088.000,00	371.217.000,00	441.544.026,00	71.456.026,00			Memperkuat penyelarasan kehidupan yang harmonis dengan lingkungan, alam, dan budaya serta peningkatan toleransi antarumat beragama untuk mencapai masyarakat yang adil dan makmur.	7. `M e n i n g k a t Tata Kelola Pemerintahan 7. `M e n i n g k a t Tata Kelola Pemerintahan	BPBD		407.945.000,00	BADAN PENANGGULANGAN BENCANA DAERAH
	1.05.01.2.09.0002	Penyediaan Jasa Pemeliharaan, Biaya Pemeliharaan, Pajak dan Perizinan Kendaraan Dinas Operasional atau Lapangan																		
			Jumlah Kendaraan Dinas Operasional atau Lapangan yang Dipelihara dan dibayarkan Pajak dan Perizinannya				42 Unit	42 Unit	0,00	273.355.000,00	317.060.600,00	317.060.600,00	Kab. Sleman, Semua Kecamatan, Semua Kel/Desa	DANA ALOKASI UMUM (DAU)	Memperkuat penyelarasan kehidupan yang harmonis dengan lingkungan, alam, dan budaya serta peningkatan toleransi antarumat beragama untuk mencapai masyarakat yang adil dan makmur.	7. `M e n i n g k a t Tata Kelola Pemerintahan 7. `M e n i n g k a t Tata Kelola Pemerintahan			300.361.000,00	BADAN PENANGGULANGAN BENCANA DAERAH
	1	**NON URUSAN**							**14.060.103.010,00**	**12.358.405.426,00**	**12.699.717.527,00**	**-1.360.385.483,00**							**13.267.650.949,00**	
	1.05	**URUSAN PEMERINTAHAN BIDANG XX**							**14.060.103.010,00**	**12.358.405.426,00**	**12.699.717.527,00**	**-1.360.385.483,00**							**13.267.650.949,00**	
	1.05.01.2.09.0002	Penyediaan Jasa Pemeliharaan, Biaya Pemeliharaan, Pajak dan Perizinan Kendaraan Dinas Operasional atau Lapangan																		
	1	**URUSAN PEMERINTAHAN WAJIB YANG BERKAITAN DENGAN PELAYANAN DASAR**							**14.060.103.010,00**	**12.358.405.426,00**	**12.699.717.527,00**	**-1.360.385.483,00**							**13.267.650.949,00**	
	1.05	**URUSAN PEMERINTAHAN BIDANG KETENTERAMAN DAN KETERTIBAN UMUM SERTA PERLINDUNGAN MASYARAKAT**							**14.060.103.010,00**	**12.358.405.426,00**	**12.699.717.527,00**	**-1.360.385.483,00**							**13.267.650.949,00**	
	1.05.01.2.09.0005	Pemeliharaan Mebel																		
			Jumlah Mebel yang Dipelihara				25 Unit	20 Unit	0,00	4.660.000,00	4.660.000,00	4.660.000,00	Kab. Sleman, Semua Kecamatan, Semua Kel/Desa	PENDAPATAN ASLI DAERAH (PAD)	Memperkuat penyelarasan kehidupan yang harmonis dengan lingkungan, alam, dan budaya serta peningkatan toleransi antarumat beragama untuk mencapai masyarakat yang adil dan makmur.	7. `M e n i n g k a t Tata Kelola Pemerintahan 7. `M e n i n g k a t Tata Kelola Pemerintahan			6.710.000,00	BADAN PENANGGULANGAN BENCANA DAERAH
	1	**NON URUSAN**							**14.060.103.010,00**	**12.358.405.426,00**	**12.699.717.527,00**	**-1.360.385.483,00**							**13.267.650.949,00**	
	1.05	**URUSAN PEMERINTAHAN BIDANG XX**							**14.060.103.010,00**	**12.358.405.426,00**	**12.699.717.527,00**	**-1.360.385.483,00**							**13.267.650.949,00**	
	1.05.01.2.09.0005	Pemeliharaan Mebel																		
	1	**URUSAN PEMERINTAHAN WAJIB YANG BERKAITAN DENGAN PELAYANAN DASAR**							**14.060.103.010,00**	**12.358.405.426,00**	**12.699.717.527,00**	**-1.360.385.483,00**							**13.267.650.949,00**	
	1.05	**URUSAN PEMERINTAHAN BIDANG KETENTERAMAN DAN KETERTIBAN UMUM SERTA PERLINDUNGAN MASYARAKAT**							**14.060.103.010,00**	**12.358.405.426,00**	**12.699.717.527,00**	**-1.360.385.483,00**							**13.267.650.949,00**	
	1.05.01.2.09.0006	Pemeliharaan Peralatan dan Mesin Lainnya																		
			Jumlah Peralatan dan Mesin Lainnya yang Dipelihara				45 Unit	35 Unit	0,00	42.802.000,00	42.802.000,00	42.802.000,00	Kab. Sleman, Semua Kecamatan, Semua Kel/Desa	PENDAPATAN ASLI DAERAH (PAD)	Memperkuat penyelarasan kehidupan yang harmonis dengan lingkungan, alam, dan budaya serta peningkatan toleransi antarumat beragama untuk mencapai masyarakat yang adil dan makmur.	7. `M e n i n g k a t Tata Kelola Pemerintahan 7. `M e n i n g k a t Tata Kelola Pemerintahan			34.874.000,00	BADAN PENANGGULANGAN BENCANA DAERAH
	1	**NON URUSAN**							**14.060.103.010,00**	**12.358.405.426,00**	**12.699.717.527,00**	**-1.360.385.483,00**							**13.267.650.949,00**	
	1.05	**URUSAN PEMERINTAHAN BIDANG XX**							**14.060.103.010,00**	**12.358.405.426,00**	**12.699.717.527,00**	**-1.360.385.483,00**							**13.267.650.949,00**	

NO	KODE	URUSAN / BIDANG URUSAN / PROGRAM / OUTCOME / KEGIATAN / SUB KEGIATAN	INDIKATOR PROGRAM / KEGIATAN / SUB KEGIATAN	TARGET AKHIR PERIODE RENSTRA OPD	REALISASI CAPAIAN RENJA OPD TAHUN 2024	PRAKIRAAN CAPAIAN TARGET RENJA OPD TAHUN 2025	CAPAIAN KINERJA DAN KERANGKA PENDANAAN										KELOMPOK SASARAN	PRAKIRAAN MAJU RENCANA TAHUN 2027		PERANGKAT DAERAH PENANGGUNG JAWAB
							TARGET 2026		PAGU INDIKATIF (Rp)			Bertambah/Berkurang (10-12)	LOKASI	SUMBER DANA	PRIORITAS			TARGET	PAGU INDIKATIF (Rp)	
							SEBELUM	SESUDAH	RKPD 2026	APBD 2026	RKPD PERUBAHAN 2026				NASIONAL	DAERAH				
1	2	3	4	5	6	7	8	9	10	11	12	13	14	15	16	17	18	19	20	21
	1.05.01.2.09.0006	Pemeliharaan Peralatan dan Mesin Lainnya																		
	1	**URUSAN PEMERINTAHAN WAJIB YANG BERKAITAN DENGAN PELAYANAN DASAR**							**14.060.103.010,00**	**12.358.405.426,00**	**12.699.717.527,00**	**-1.360.385.483,00**							**13.267.650.949,00**	
	1.05	**URUSAN PEMERINTAHAN BIDANG KETENTERAMAN DAN KETERTIBAN UMUM SERTA PERLINDUNGAN MASYARAKAT**							**14.060.103.010,00**	**12.358.405.426,00**	**12.699.717.527,00**	**-1.360.385.483,00**							**13.267.650.949,00**	
	1.05.01.2.09.0009	Pemeliharaan/Rehabilitasi Gedung Kantor dan Bangunan Lainnya																		
			Jumlah Gedung Kantor dan Bangunan Lainnya yang Dipelihara/Direhabilitasi				2 Unit	2 Unit	0,00	50.400.000,00	77.021.426,00	77.021.426,00	Kab. Sleman, Semua Kecamatan, Semua Kel/Desa	PENDAPATAN ASLI DAERAH (PAD)	Memperkuat penyelarasan kehidupan yang harmonis dengan lingkungan, alam, dan budaya serta peningkatan toleransi antarumat beragama untuk mencapai masyarakat yang adil dan makmur.	7. `M e n i n g k a t Tata Kelola Pemerintahan 7. `M e n i n g k a t Tata Kelola Pemerintahan			66.000.000,00	BADAN PENANGGULANGAN BENCANA DAERAH
	1	**NON URUSAN**							**14.060.103.010,00**	**12.358.405.426,00**	**12.699.717.527,00**	**-1.360.385.483,00**							**13.267.650.949,00**	
	1.05	**URUSAN PEMERINTAHAN BIDANG XX**							**14.060.103.010,00**	**12.358.405.426,00**	**12.699.717.527,00**	**-1.360.385.483,00**							**13.267.650.949,00**	
	1.05.01.2.09.0009	Pemeliharaan/Rehabilitasi Gedung Kantor dan Bangunan Lainnya																		
	1	**URUSAN PEMERINTAHAN WAJIB YANG BERKAITAN DENGAN PELAYANAN DASAR**							**14.060.103.010,00**	**12.358.405.426,00**	**12.699.717.527,00**	**-1.360.385.483,00**							**13.267.650.949,00**	
	1.05	**URUSAN PEMERINTAHAN BIDANG KETENTERAMAN DAN KETERTIBAN UMUM SERTA PERLINDUNGAN MASYARAKAT**							**14.060.103.010,00**	**12.358.405.426,00**	**12.699.717.527,00**	**-1.360.385.483,00**							**13.267.650.949,00**	
1.	**1.05.03**	**PROGRAM PENANGGULANGAN BENCANA**	**Cakupan penanganan tematik kawasan rawan bencana Cakupan pengembangan sistem pemulihan bencana ; Cakupan perkuatan kesiapsiagaan dan penanganan darurat bencana**				**90 66 % ; 66 % %**	**90 66 % ; 66 % %**	**5.306.868.994,00**	**3.722.138.410,00**	**4.237.540.485,00**	**-1.166.431.820,00**							**4.140.437.174,00**	
		[Meningkatnya kualitas layanan pencegahan dan kesiapsiagaan terhadap bencana]	**Cakupan penanganan tematik kawasan rawan bencana Persentase warga yang memperoleh layanan informasi rawan bencana Persentase warga yang memperoleh layanan pencegahan dan kesiapsiagaan terhadap bencana**	**0 98**	**100 86**	**0 100**	-	-	**5.306.868.994,00**	**3.722.138.410,00**	**4.237.540.485,00**	-	-	-	-	-	-	**0 90**	**4.140.437.174,00**	-
	1.05.03.2.01	Pelayanan Informasi Rawan Bencana Kabupaten/Kota	*Persentase Jumlah warga negara yang memperoleh layanan informasi rawan bencana*				100 %	100 %	83.429.600,00	55.443.400,00	57.543.400,00	-25.886.200,00			Memperkuat penyelarasan kehidupan yang harmonis dengan lingkungan, alam, dan budaya serta peningkatan toleransi antarumat beragama untuk mencapai masyarakat yang adil dan makmur.	6. `M e n i n g k a t Kualitas Lingkungan Hidup 6. `M e n i n g k a t Kualitas Lingkungan Hidup	Masyarakat Kabupaten Sleman		93.500.000,00	BADAN PENANGGULANGAN BENCANA DAERAH
	1.05.03.2.01.0007	Sosialisasi, Komunikasi, Informasi dan Edukasi (KIE) Rawan Bencana Kabupaten/Kota (Per Jenis Ancaman Bencana)																		
			Jumlah warga negara termasuk kelompok rentan di kawasan rawan bencana bencana Kabupaten/Kota yang memperoleh sosialisasi, komunikasi, informasi dan edukasi sesuai jenis ancaman bencana yang ada di kawasan tempat tinggalnya selama 1 (satu) tahun				250 Orang	250 Orang	59.919.800,00	45.618.600,00	45.618.600,00	-14.301.200,00	Kab. Sleman, Semua Kecamatan, Semua Kel/Desa	PENDAPATAN ASLI DAERAH (PAD)	Memperkuat penyelarasan kehidupan yang harmonis dengan lingkungan, alam, dan budaya serta peningkatan toleransi antarumat beragama untuk mencapai masyarakat yang adil dan makmur.	6. `M e n i n g k a t Kualitas Lingkungan Hidup 6. `M e n i n g k a t Kualitas Lingkungan Hidup			66.000.000,00	BADAN PENANGGULANGAN BENCANA DAERAH
	1.05.03.2.01.0008	Penyusunan Kajian Risiko Bencana Kabupaten/Kota																		
			Jumlah dokumen Kajian Risiko Bencana (KRB) sampai dengan dinyatakan sah/legal paling lama dalam 1 (satu) tahun				1 Dokumen	1 Dokumen	23.509.800,00	9.824.800,00	11.924.800,00	-11.585.000,00	Kab. Sleman, Semua Kecamatan, Semua Kel/Desa	PENDAPATAN ASLI DAERAH (PAD)	Memperkuat penyelarasan kehidupan yang harmonis dengan lingkungan, alam, dan budaya serta peningkatan toleransi antarumat beragama untuk mencapai masyarakat yang adil dan makmur.	6. `M e n i n g k a t Kualitas Lingkungan Hidup 6. `M e n i n g k a t Kualitas Lingkungan Hidup			27.500.000,00	BADAN PENANGGULANGAN BENCANA DAERAH
	1.05.03.2.02	Pelayanan Pencegahan dan Kesiapsiagaan Terhadap Bencana	*Persentase jumlah warga negara yang memperoleh layanan pencegahan dan kesiapsiagaan terhadap bencana*				100 %	100 %	2.342.045.920,00	1.514.677.185,00	1.534.732.185,00	-807.313.735,00			Memperkuat penyelarasan kehidupan yang harmonis dengan lingkungan, alam, dan budaya serta peningkatan toleransi antarumat beragama untuk mencapai masyarakat yang adil dan makmur.	6. `M e n i n g k a t Kualitas Lingkungan Hidup 6. `M e n i n g k a t Kualitas Lingkungan Hidup	Masyarakat Kabupaten Sleman		2.250.305.766,00	BADAN PENANGGULANGAN BENCANA DAERAH
	1.05.03.2.02.0013	Pengelolaan Risiko Bencana Kabupaten/Kota																		
			Jumlah kegiatan penyelesaian akar masalah risiko bencana (per jenis ancaman bencana prioritas) Kabupaten/Kota yang tertangani				6 Kegiatan	2 Kegiatan	635.286.220,00	197.179.510,00	197.179.510,00	-438.106.710,00	Kab. Sleman, Semua Kecamatan, Semua Kel/Desa	PENDAPATAN ASLI DAERAH (PAD)	Memperkuat penyelarasan kehidupan yang harmonis dengan lingkungan, alam, dan budaya serta peningkatan toleransi antarumat beragama untuk mencapai masyarakat yang adil dan makmur.	6. `M e n i n g k a t Kualitas Lingkungan Hidup 6. `M e n i n g k a t Kualitas Lingkungan Hidup			520.331.750,00	BADAN PENANGGULANGAN BENCANA DAERAH
	1.05.03.2.02.0015	Penyediaan Peralatan Perlindungan dan Kesiapsiagaan Terhadap Bencana kabupaten/kota																		

NO	KODE	URUSAN / BIDANG URUSAN / PROGRAM / OUTCOME / KEGIATAN / SUB KEGIATAN	INDIKATOR PROGRAM / KEGIATAN / SUB KEGIATAN	TARGET AKHIR PERIODE RENSTRA OPD	REALISASI CAPAIAN RENJA OPD TAHUN 2024	PRAKIRAAN CAPAIAN TARGET RENJA OPD TAHUN 2025	CAPAIAN KINERJA DAN KERANGKA PENDANAAN										KELOMPOK SASARAN	PRAKIRAAN MAJU RENCANA TAHUN 2027		PERANGKAT DAERAH PENANGGUNG JAWAB
							TARGET 2026		PAGU INDIKATIF (Rp)			Bertambah/Berkurang (10-12)	LOKASI	SUMBER DANA	PRIORITAS			TARGET	PAGU INDIKATIF (Rp)	
							SEBELUM	SESUDAH	RKPD 2026	APBD 2026	RKPD PERUBAHAN 2026				NASIONAL	DAERAH				
1	2	3	4	5	6	7	8	9	10	11	12	13	14	15	16	17	18	19	20	21
			Jumlah Peralatan Penyelamatan Diri bagi Individu Warga Negara, Keluarga, maupun Petugas sesuai dengan jenis ancaman bencana di kawasan tempat tinggalnya				2 Unit	42 Unit	36.649.400,00	77.273.400,00	86.213.400,00	49.564.000,00	Kab. Sleman, Semua Kecamatan, Semua Kel/Desa	PENDAPATAN ASLI DAERAH (PAD)	Memperkuat penyelarasan kehidupan yang harmonis dengan lingkungan, alam, dan budaya serta peningkatan toleransi antarumat beragama untuk mencapai masyarakat yang adil dan makmur.	6 . `M e n i n g k a t Kualitas Lingkungan Hidup 6 . `M e n i n g k a t Kualitas Lingkungan Hidup			40.314.725,00	BADAN PENANGGULANGAN BENCANA DAERAH
	1.05.03.2.02.0018	Gladi Kesiapsiagaan Terhadap Bencana kabupaten/kota																		
			Jumlah warga negara yang mengikuti gladi kesiapsiagaan untuk menguji efektivitas SOP dan keberfungsian sarana prasarana dalam pengendalian operasi penanganan darurat bencana (per jenis ancaman) Kabupaten/Kota				210 Orang	210 Orang	74.241.000,00	54.501.000,00	60.070.000,00	-14.171.000,00	Kab. Sleman, Semua Kecamatan, Semua Kel/Desa	PENDAPATAN ASLI DAERAH (PAD)	Memperkuat penyelarasan kehidupan yang harmonis dengan lingkungan, alam, dan budaya serta peningkatan toleransi antarumat beragama untuk mencapai masyarakat yang adil dan makmur.	6 . `M e n i n g k a t Kualitas Lingkungan Hidup 6 . `M e n i n g k a t Kualitas Lingkungan Hidup			81.667.190,00	BADAN PENANGGULANGAN BENCANA DAERAH
	1.05.03.2.02.0020	Penguatan Kapasitas Kawasan untuk Pencegahan dan Kesiapsiagaan Bencana																		
			Jumlah kawasan rawan bencana (per jenis ancaman bencana) dan/atau kawasan-kawasan strategis Kabupaten/Kota yang memiliki mekanisme dan prosedur tetap kesiapsiagaan menghadapi bencana				4 Kawasan	1 Kawasan	38.202.200,00	9.857.200,00	9.857.200,00	-28.345.000,00	Kab. Sleman, Semua Kecamatan, Semua Kel/Desa	PENDAPATAN ASLI DAERAH (PAD)	Memperkuat penyelarasan kehidupan yang harmonis dengan lingkungan, alam, dan budaya serta peningkatan toleransi antarumat beragama untuk mencapai masyarakat yang adil dan makmur.	6 . `M e n i n g k a t Kualitas Lingkungan Hidup 6 . `M e n i n g k a t Kualitas Lingkungan Hidup			44.000.000,00	BADAN PENANGGULANGAN BENCANA DAERAH
	1.05.03.2.02.0021	Pengembangan Kapasitas Tim Reaksi Cepat (TRC) Bencana Kabupaten/Kota																		
			Jumlah personil Tim Reaksi Cepat Penanggulangan Bencana (TRC PB) Kabupaten/Kota yang berasal dari lintas sektor yang memiliki kompetensi untuk penanganan awal darurat bencana				80 Orang	80 Orang	854.983.700,00	583.154.675,00	506.070.075,00	-348.913.625,00	Kab. Sleman, Semua Kecamatan, Semua Kel/Desa	PENDAPATAN ASLI DAERAH (PAD)	Memperkuat penyelarasan kehidupan yang harmonis dengan lingkungan, alam, dan budaya serta peningkatan toleransi antarumat beragama untuk mencapai masyarakat yang adil dan makmur.	6 . `M e n i n g k a t Kualitas Lingkungan Hidup 6 . `M e n i n g k a t Kualitas Lingkungan Hidup			769.256.648,00	BADAN PENANGGULANGAN BENCANA DAERAH
	1.05.03.2.02.0022	Penyusunan Rencana Kontijensi Kabupaten/Kota																		
			Jumlah Dokumen Rencana Kontijensi Kabupaten/Kota (per jenis ancaman bencana) sampai dengan dinyatakan sah/legal paling lama dalam 1 (satu) tahun				1 Dokumen	1 Dokumen	84.722.800,00	78.172.800,00	77.130.400,00	-7.592.400,00	Kab. Sleman, Semua Kecamatan, Semua Kel/Desa	PENDAPATAN ASLI DAERAH (PAD)	Memperkuat penyelarasan kehidupan yang harmonis dengan lingkungan, alam, dan budaya serta peningkatan toleransi antarumat beragama untuk mencapai masyarakat yang adil dan makmur.	6 . `M e n i n g k a t Kualitas Lingkungan Hidup 6 . `M e n i n g k a t Kualitas Lingkungan Hidup			93.195.273,00	BADAN PENANGGULANGAN BENCANA DAERAH
	1.05.03.2.02.0026	Pengendalian Operasi dan Penyediaan Sarana Prasarana Kesiapsiagaan Terhadap Bencana Kabupaten/Kota																		
			Jumlah laporan layanan pusat pengendalian operasi (pusdalops) dengan Maklumat Pelayanan yang sah dan legal sesuai dengan jenis ancaman bencana yang ada di kawasan tempat tinggalnya				1 laporan	1 laporan	478.205.800,00	457.626.000,00	468.836.000,00	-9.369.800,00	Kab. Sleman, Semua Kecamatan, Semua Kel/Desa	PENDAPATAN ASLI DAERAH (PAD)	Memperkuat penyelarasan kehidupan yang harmonis dengan lingkungan, alam, dan budaya serta peningkatan toleransi antarumat beragama untuk mencapai masyarakat yang adil dan makmur.	6 . `M e n i n g k a t Kualitas Lingkungan Hidup 6 . `M e n i n g k a t Kualitas Lingkungan Hidup			526.873.710,00	BADAN PENANGGULANGAN BENCANA DAERAH
	1.05.03.2.02.0027	Penyusunan Rencana Penanggulangan Bencana Kabupaten/Kota																		
			Jumlah dokumen Rencana Penanggulangan Bencana (RPB) Kabupaten/Kota sampai dengan dinyatakan sah/legal paling lama dalam 1 (satu) tahun				1 Dokumen	1 Dokumen	11.000.000,00	10.105.000,00	10.105.000,00	-895.000,00	Kab. Sleman, Semua Kecamatan, Semua Kel/Desa Semua Kota/Kab, Semua Kecamatan, Semua Kel/Desa	PENDAPATAN ASLI DAERAH (PAD)	Memperkuat penyelarasan kehidupan yang harmonis dengan lingkungan, alam, dan budaya serta peningkatan toleransi antarumat beragama untuk mencapai masyarakat yang adil dan makmur.	6 . `M e n i n g k a t Kualitas Lingkungan Hidup 6 . `M e n i n g k a t Kualitas Lingkungan Hidup			11.486.750,00	BADAN PENANGGULANGAN BENCANA DAERAH
	1.05.03.2.02.0028	Pelatihan Pencegahan dan Mitigasi Bencana Kabupaten/Kota																		
			Jumlah warga negara termasuk kelompok rentan di kawasan rawan bencana Kabupaten/Kota yang mengikuti pelatihan pencegahan dan mitigasi bencana				5 Kawasan	5 Kawasan	128.754.800,00	46.807.600,00	119.270.600,00	-9.484.200,00	Kab. Sleman, Semua Kecamatan, Semua Kel/Desa	PENDAPATAN ASLI DAERAH (PAD)	Memperkuat penyelarasan kehidupan yang harmonis dengan lingkungan, alam, dan budaya serta peningkatan toleransi antarumat beragama untuk mencapai masyarakat yang adil dan makmur.	6 . `M e n i n g k a t Kualitas Lingkungan Hidup 6 . `M e n i n g k a t Kualitas Lingkungan Hidup			163.179.720,00	BADAN PENANGGULANGAN BENCANA DAERAH
		[Meningkatnya penanganan bencana pada saat tanggap darurat]	**Cakupan perkuatan kesiapsiagaan dan penanganan darurat bencana** **"Persentase warga yang memperoleh layanan penyelamatan dan evakuasi korban bencana"**	**0** **70**	**100** **64**	**0** **100**	-	-	**5.306.868.994,00**	**3.722.138.410,00**	**4.237.540.485,00**	-	-	-	-	-	-	**0** **66**	**4.140.437.174,00**	-
	1.05.03.2.03	Pelayanan Penyelamatan dan Evakuasi Korban Bencana	*Persentase jumlah korban bencana yang mendapatkan layanan pencarian, pertolongan dan evakuasi*				100 %	100 %	2.094.636.980,00	1.776.145.625,00	1.930.260.100,00	-164.376.880,00			Memperkuat penyelarasan kehidupan yang harmonis dengan lingkungan, alam, dan budaya serta peningkatan toleransi antarumat beragama untuk mencapai masyarakat yang adil dan makmur.	6 . `M e n i n g k a t Kualitas Lingkungan Hidup 6 . `M e n i n g k a t Kualitas Lingkungan Hidup	Masyarakat Kabupaten Sleman		1.178.524.933,00	BADAN PENANGGULANGAN BENCANA DAERAH
	1.05.03.2.03.0001	Respon Cepat Kejadian Luar Biasa Penyakit/Wabah Zoonosis Prioritas																		

NO	KODE	URUSAN / BIDANG URUSAN / PROGRAM / OUTCOME / KEGIATAN / SUB KEGIATAN	INDIKATOR PROGRAM / KEGIATAN / SUB KEGIATAN	TARGET AKHIR PERIODE RENSTRA OPD	REALISASI CAPAIAN RENJA OPD TAHUN 2024	PRAKIRAAN CAPAIAN TARGET RENJA OPD TAHUN 2025	CAPAIAN KINERJA DAN KERANGKA PENDANAAN										KELOMPOK SASARAN	PRAKIRAAN MAJU RENCANA TAHUN 2027		PERANGKAT DAERAH PENANGGUNG JAWAB
							TARGET 2026		PAGU INDIKATIF (Rp)			Bertambah/Berkurang (10-12)	LOKASI	SUMBER DANA	PRIORITAS			TARGET	PAGU INDIKATIF (Rp)	
							SEBELUM	SESUDAH	RKPD 2026	APBD 2026	RKPD PERUBAHAN 2026				NASIONAL	DAERAH				
1	2	3	4	5	6	7	8	9	10	11	12	13	14	15	16	17	18	19	20	21
			Jumlah Laporan Koordinasi Respon Cepat Kejadian Luar Biasa Penyakit/Wabah Prioritas				1 Laporan	1 Laporan	64.528.000,00	1.120.000,00	1.120.000,00	-63.408.000,00	Kab. Sleman, Semua Kecamatan, Semua Kel/Desa	PENDAPATAN ASLI DAERAH (PAD)	Memperkuat penyelarasan kehidupan yang harmonis dengan lingkungan, alam, dan budaya serta peningkatan toleransi antarumat beragama untuk mencapai masyarakat yang adil dan makmur.	6 . `M e n i n g k a t Kualitas Lingkungan Hidup 6 . `M e n i n g k a t Kualitas Lingkungan Hidup			76.585.300,00	BADAN PENANGGULANGAN BENCANA DAERAH
	1.05.03.2.03.0002	Respon Cepat Darurat Bencana Kabupaten/Kota																		
			Jumlah Dokumen SK Penetapan Status Darurat Bencana dan SKPDB yang Ditetapkan Paling Lama 1x24 Jam berdasarkan Hasil Dokumen Laporan Kaji Cepat				2 Dokumen	2 Dokumen	29.445.000,00	12.274.800,00	12.274.800,00	-17.170.200,00	Kab. Sleman, Semua Kecamatan, Semua Kel/Desa	PENDAPATAN ASLI DAERAH (PAD)	Memperkuat penyelarasan kehidupan yang harmonis dengan lingkungan, alam, dan budaya serta peningkatan toleransi antarumat beragama untuk mencapai masyarakat yang adil dan makmur.	6 . `M e n i n g k a t Kualitas Lingkungan Hidup 6 . `M e n i n g k a t Kualitas Lingkungan Hidup			80.000.000,00	BADAN PENANGGULANGAN BENCANA DAERAH
	1.05.03.2.03.0003	Pencarian, Pertolongan dan Evakuasi Korban Bencana Kabupaten/Kota																		
			Jumlah Korban yang Berhasil Ditemukan, Ditolong, dan Dievakuasi Per Jenis Kejadian Bencana				2566 Orang	2566 Orang	1.052.098.150,00	1.066.180.175,00	1.101.779.800,00	49.681.650,00	Kab. Sleman, Semua Kecamatan, Semua Kel/Desa	PENDAPATAN ASLI DAERAH (PAD)	Memperkuat penyelarasan kehidupan yang harmonis dengan lingkungan, alam, dan budaya serta peningkatan toleransi antarumat beragama untuk mencapai masyarakat yang adil dan makmur.	6 . `M e n i n g k a t Kualitas Lingkungan Hidup 6 . `M e n i n g k a t Kualitas Lingkungan Hidup			0,00	BADAN PENANGGULANGAN BENCANA DAERAH
	1.05.03.2.03.0008	Peningkatan Kapasitas Sumber Daya Aparatur dalam penanganan keadaan darurat Kabupaten/Kota																		
			Jumlah Aparatur SDM BPBD Kabupaten/Kota dan lintas perangkat daerah yang memiliki kemampuan penanganan keadaan darurat dalam aspek manajerial dan teknis				255 Orang	20 Orang	156.054.030,00	2.611.800,00	2.611.800,00	-153.442.230,00	Kab. Sleman, Semua Kecamatan, Semua Kel/Desa	PENDAPATAN ASLI DAERAH (PAD)	Memperkuat penyelarasan kehidupan yang harmonis dengan lingkungan, alam, dan budaya serta peningkatan toleransi antarumat beragama untuk mencapai masyarakat yang adil dan makmur.	6 . `M e n i n g k a t Kualitas Lingkungan Hidup 6 . `M e n i n g k a t Kualitas Lingkungan Hidup			178.479.653,00	BADAN PENANGGULANGAN BENCANA DAERAH
	1.05.03.2.03.0009	Penyediaan Logistik Penyelamatan dan Evakuasi Korban Bencana Kabupaten/Kota																		
			Jumlah Korban Bencana yang Mendapatkan Distribusi Logistik Penyelamatan dan Evakuasi Korban Bencana				125 Orang	500 Orang	763.011.800,00	683.898.050,00	802.412.900,00	39.401.100,00	Kab. Sleman, Semua Kecamatan, Semua Kel/Desa	PENDAPATAN ASLI DAERAH (PAD)	Memperkuat penyelarasan kehidupan yang harmonis dengan lingkungan, alam, dan budaya serta peningkatan toleransi antarumat beragama untuk mencapai masyarakat yang adil dan makmur.	6 . `M e n i n g k a t Kualitas Lingkungan Hidup 6 . `M e n i n g k a t Kualitas Lingkungan Hidup			843.459.980,00	BADAN PENANGGULANGAN BENCANA DAERAH
	1.05.03.2.03.0012	Aktivasi Sistem Komando Penanganan Darurat Bencana																		
			Jumlah Laporan Pelaksanaan Aktivasi Sistem Komando Penanganan Darurat Bencana Kanupaten/Kota				1 Laporan	2 Laporan	29.500.000,00	10.060.800,00	10.060.800,00	-19.439.200,00	Kab. Sleman, Semua Kecamatan, Semua Kel/Desa	PENDAPATAN ASLI DAERAH (PAD)	Memperkuat penyelarasan kehidupan yang harmonis dengan lingkungan, alam, dan budaya serta peningkatan toleransi antarumat beragama untuk mencapai masyarakat yang adil dan makmur.	6 . `M e n i n g k a t Kualitas Lingkungan Hidup 6 . `M e n i n g k a t Kualitas Lingkungan Hidup			0,00	BADAN PENANGGULANGAN BENCANA DAERAH
		[Meningkatnya penanganan bencana pada saat pasca bencana]	**Cakupan pengembangan sistem pemulihan bencana** **Persentase warga yang memperoleh layanan penyediaan, rehabilitasi dan rekonstruksi melalui penataan sistem dasar pelaksanaan pasca bencana**	**0** **90**	**64** **83.79**	**0** **84**	-	-	**5.306.868.994,00**	**3.722.138.410,00**	**4.237.540.485,00**	-	-	-	-	-	-	**0** **66**	**4.140.437.174,00**	-
	1.05.03.2.04	Penataan Sistem Dasar Penanggulangan Bencana	*Meningkatnya konsep baku dalam asessement pascabencana* *Meningkatnya pembinaan dan pengawasan Pascabencana*				100 %	100 %	786.756.494,00	375.872.200,00	715.004.800,00	-71.751.694,00			Memperkuat penyelarasan kehidupan yang harmonis dengan lingkungan, alam, dan budaya serta peningkatan toleransi antarumat beragama untuk mencapai masyarakat yang adil dan makmur.	6 . `M e n i n g k a t Kualitas Lingkungan Hidup 6 . `M e n i n g k a t Kualitas Lingkungan Hidup	Masyarakat Kabupaten Sleman		618.106.475,00	BADAN PENANGGULANGAN BENCANA DAERAH
	1.05.03.2.04.0001	Penyusunan Regulasi Penanggulangan Bencana Kabupaten/Kota																		
			Jumlah Dokumen Regulasi Pendukung Penyelenggaraan Penanggulangan Bencana di Daerah				1 Dokumen	1 Dokumen	39.788.400,00	40.228.400,00	41.979.800,00	2.191.400,00	Kab. Sleman, Semua Kecamatan, Semua Kel/Desa	PENDAPATAN ASLI DAERAH (PAD)	Memperkuat penyelarasan kehidupan yang harmonis dengan lingkungan, alam, dan budaya serta peningkatan toleransi antarumat beragama untuk mencapai masyarakat yang adil dan makmur.	6 . `M e n i n g k a t Kualitas Lingkungan Hidup 6 . `M e n i n g k a t Kualitas Lingkungan Hidup			46.929.775,00	BADAN PENANGGULANGAN BENCANA DAERAH
	1.05.03.2.04.0005	Pembinaan dan Pengawasan Penyelenggaraan Penanggulangan Bencana																		
			Jumlah Laporan Hasil Binwas Penyelenggaraan Penanggulangan Bencana				1 Laporan	1 Laporan	8.398.400,00	19.669.000,00	19.669.000,00	11.270.600,00	Kab. Sleman, Semua Kecamatan, Semua Kel/Desa	PENDAPATAN ASLI DAERAH (PAD)	Memperkuat penyelarasan kehidupan yang harmonis dengan lingkungan, alam, dan budaya serta peningkatan toleransi antarumat beragama untuk mencapai masyarakat yang adil dan makmur.	6 . `M e n i n g k a t Kualitas Lingkungan Hidup 6 . `M e n i n g k a t Kualitas Lingkungan Hidup			12.500.000,00	BADAN PENANGGULANGAN BENCANA DAERAH
	1.05.03.2.04.0012	Fasilitasi pengumpulan data penduduk di daerah rawan bencana lintas Kab/Kota																		

NO	KODE	URUSAN / BIDANG URUSAN / PROGRAM / OUTCOME / KEGIATAN / SUB KEGIATAN	INDIKATOR PROGRAM / KEGIATAN / SUB KEGIATAN	TARGET AKHIR PERIODE RENSTRA OPD	REALISASI CAPAIAN RENJA OPD TAHUN 2024	PRAKIRAAN CAPAIAN TARGET RENJA OPD TAHUN 2025	CAPAIAN KINERJA DAN KERANGKA PENDANAAN										KELOMPOK SASARAN	PRAKIRAAN MAJU RENCANA TAHUN 2027		PERANGKAT DAERAH PENANGGUNG JAWAB
							TARGET 2026		PAGU INDIKATIF (Rp)			Bertambah/Berkurang (10-12)	LOKASI	SUMBER DANA	PRIORITAS			TARGET	PAGU INDIKATIF (Rp)	
							SEBELUM	SESUDAH	RKPD 2026	APBD 2026	RKPD PERUBAHAN 2026				NASIONAL	DAERAH				
1	2	3	4	5	6	7	8	9	10	11	12	13	14	15	16	17	18	19	20	21
			Jumlah data penduduk terpilah di daerah rawan bencana				1 Laporan	1 Laporan	85.849.000,00	0,00	0,00	-85.849.000,00	Kab. Sleman, Cangkringan, Semua Kel/Desa	PENDAPATAN ASLI DAERAH (PAD)	Memperkuat penyelarasan kehidupan yang harmonis dengan lingkungan, alam, dan budaya serta peningkatan toleransi antarumat beragama untuk mencapai masyarakat yang adil dan makmur.	6 . `M e n i n g k a t Kualitas Lingkungan Hidup 6 . `M e n i n g k a t Kualitas Lingkungan Hidup			0,00	BADAN PENANGGULANGAN BENCANA DAERAH
	1.05.03.2.04.0015	Penyusunan Kajian Kebutuhan Pascabencana (JITUPASNA) dan Rencana Rehabilitasi dan Rekontruksi Pascabencana (R3P) Kab/Kota																		
			Jumlah penyelesaian dokumen Pengkajian Kebutuhan Pascabencana dan Rencana Rehabilitasi dan Rekonstruksi Pascabencana (R3P) Kab/Kota sampai dengan dinyatakan sah dan legal paling lama dalam 1 (satu) tahun				1 Dokumen	1 Dokumen	652.720.694,00	315.974.800,00	653.356.000,00	635.306,00	Kab. Sleman, Semua Kecamatan, Semua Kel/Desa	PENDAPATAN ASLI DAERAH (PAD)	Memperkuat penyelarasan kehidupan yang harmonis dengan lingkungan, alam, dan budaya serta peningkatan toleransi antarumat beragama untuk mencapai masyarakat yang adil dan makmur.	6 . `M e n i n g k a t Kualitas Lingkungan Hidup 6 . `M e n i n g k a t Kualitas Lingkungan Hidup			558.676.700,00	BADAN PENANGGULANGAN BENCANA DAERAH
		DINAS SOSIAL							**57.783.759.679,00**	**44.747.714.890,00**	**34.297.136.760,00**	**-23.486.622.919,00**							**39.257.430.034,00**	
	1	**URUSAN PEMERINTAHAN WAJIB YANG BERKAITAN DENGAN PELAYANAN DASAR**							**46.822.519.679,00**	**33.786.474.890,00**	**34.297.136.760,00**	**-12.525.382.919,00**							**39.246.468.794,00**	
	1.06	**URUSAN PEMERINTAHAN BIDANG SOSIAL**							**46.822.519.679,00**	**33.786.474.890,00**	**34.297.136.760,00**	**-12.525.382.919,00**							**39.246.468.794,00**	
1.	**1.06.01**	**PROGRAM PENUNJANG URUSAN PEMERINTAHAN DAERAH KABUPATEN/KOTA**	**Persentase pemenuhan layanan administrasi dan sarana prasarana perkantoran Persentase pemenuhan layanan perencanaan dan keuangan**				**100 100 % persen**	**100 100 persen %**	**7.018.444.689,00**	**6.600.005.400,00**	**6.086.357.400,00**	**472.602.965,00**							**7.491.047.654,00**	
		[Meningkatnya layanan perencanaan dan keuangan]	**Indeks Kesetaraan Persentase pemenuhan kebutuhan administrasi perkantoran Persentase pemenuhan layanan perencanaan dan keuangan**	**0 100**	**100**	**0 100**	-	-	**7.018.444.689,00**	**6.600.005.400,00**	**6.086.357.400,00**	-	-	-	-	-	-	**0 100**	**7.491.047.654,00**	-
	1.06.01.2.01	Perencanaan, Penganggaran, dan Evaluasi Kinerja Perangkat Daerah	*Persentase dokumen perencanaan penganggaran dan evaluasi kinerja perangkat daerah tersedia tepat waktu*				100 %	100 %	102.192.600,00	64.105.400,00	74.905.400,00	-27.287.200,00			Memperkuat reformasi politik, hukum dan birokrasi, serta memperkuat pencegahan dan pemberantasan korupsi, narkoba, judi, dan penyeludupan.	7 . `M e n i n g k a t Tata Kelola Pemerintahan 7 . `M e n i n g k a t Tata Kelola Pemerintahan	Dinas Sosial		116.717.562,00	DINAS SOSIAL
	1.06.01.2.01.0001	Penyusunan Dokumen Perencanaan Perangkat Daerah																		
			Jumlah Dokumen Perencanaan Perangkat Daerah				1 Dokumen	1 Dokumen	0,00	46.490.600,00	46.490.600,00	46.490.600,00	Kab. Sleman, Semua Kecamatan, Semua Kel/Desa	PENDAPATAN ASLI DAERAH (PAD)	Memperkuat reformasi politik, hukum dan birokrasi, serta memperkuat pencegahan dan pemberantasan korupsi, narkoba, judi, dan penyeludupan.	7 . `M e n i n g k a t Tata Kelola Pemerintahan 7 . `M e n i n g k a t Tata Kelola Pemerintahan			97.445.562,00	DINAS SOSIAL
	1	**NON URUSAN**							**46.822.519.679,00**	**33.786.474.890,00**	**34.297.136.760,00**	**-12.525.382.919,00**							**39.246.468.794,00**	
	1.06	**URUSAN PEMERINTAHAN BIDANG XX**							**46.822.519.679,00**	**33.786.474.890,00**	**34.297.136.760,00**	**-12.525.382.919,00**							**39.246.468.794,00**	
	1.06.01.2.01.0001	Penyusunan Dokumen Perencanaan Perangkat Daerah																		
	1	**URUSAN PEMERINTAHAN WAJIB YANG BERKAITAN DENGAN PELAYANAN DASAR**							**46.822.519.679,00**	**33.786.474.890,00**	**34.297.136.760,00**	**-12.525.382.919,00**							**39.246.468.794,00**	
	1.06	**URUSAN PEMERINTAHAN BIDANG SOSIAL**							**46.822.519.679,00**	**33.786.474.890,00**	**34.297.136.760,00**	**-12.525.382.919,00**							**39.246.468.794,00**	
	1.06.01.2.01.0002	Koordinasi dan Penyusunan Dokumen RKA-SKPD																		
			Jumlah Dokumen RKA-SKPD dan Laporan Hasil Koordinasi Penyusunan Dokumen RKA-SKPD				1 Dokumen	1 Dokumen	0,00	1.198.000,00	1.198.000,00	1.198.000,00	Kab. Sleman, Semua Kecamatan, Semua Kel/Desa	PENDAPATAN ASLI DAERAH (PAD) DANA ALOKASI UMUM (DAU)	Memperkuat reformasi politik, hukum dan birokrasi, serta memperkuat pencegahan dan pemberantasan korupsi, narkoba, judi, dan penyeludupan.	7 . `M e n i n g k a t Tata Kelola Pemerintahan 7 . `M e n i n g k a t Tata Kelola Pemerintahan			1.317.525,00	DINAS SOSIAL
	1	**NON URUSAN**							**46.822.519.679,00**	**33.786.474.890,00**	**34.297.136.760,00**	**-12.525.382.919,00**							**39.246.468.794,00**	
	1.06	**URUSAN PEMERINTAHAN BIDANG XX**							**46.822.519.679,00**	**33.786.474.890,00**	**34.297.136.760,00**	**-12.525.382.919,00**							**39.246.468.794,00**	
	1.06.01.2.01.0002	Koordinasi dan Penyusunan Dokumen RKA-SKPD																		
	1	**URUSAN PEMERINTAHAN WAJIB YANG BERKAITAN DENGAN PELAYANAN DASAR**							**46.822.519.679,00**	**33.786.474.890,00**	**34.297.136.760,00**	**-12.525.382.919,00**							**39.246.468.794,00**	
	1.06	**URUSAN PEMERINTAHAN BIDANG SOSIAL**							**46.822.519.679,00**	**33.786.474.890,00**	**34.297.136.760,00**	**-12.525.382.919,00**							**39.246.468.794,00**	
	1.06.01.2.01.0003	Koordinasi dan Penyusunan Dokumen Perubahan RKA-SKPD																		
			Jumlah Dokumen Perubahan RKA-SKPD dan Laporan Hasil Koordinasi Penyusunan Dokumen Perubahan RKA-SKPD				1 Dokumen	1 Dokumen	0,00	1.198.000,00	1.198.000,00	1.198.000,00	Kab. Sleman, Semua Kecamatan, Semua Kel/Desa	PENDAPATAN ASLI DAERAH (PAD) DANA ALOKASI UMUM (DAU)	Memperkuat reformasi politik, hukum dan birokrasi, serta memperkuat pencegahan dan pemberantasan korupsi, narkoba, judi, dan penyeludupan.	7 . `M e n i n g k a t Tata Kelola Pemerintahan 7 . `M e n i n g k a t Tata Kelola Pemerintahan			1.317.525,00	DINAS SOSIAL
	1	**NON URUSAN**							**46.822.519.679,00**	**33.786.474.890,00**	**34.297.136.760,00**	**-12.525.382.919,00**							**39.246.468.794,00**	
	1.06	**URUSAN PEMERINTAHAN BIDANG XX**							**46.822.519.679,00**	**33.786.474.890,00**	**34.297.136.760,00**	**-12.525.382.919,00**							**39.246.468.794,00**	
	1.06.01.2.01.0003	Koordinasi dan Penyusunan Dokumen Perubahan RKA-SKPD																		

NO	KODE	URUSAN / BIDANG URUSAN / PROGRAM / OUTCOME / KEGIATAN / SUB KEGIATAN	INDIKATOR PROGRAM / KEGIATAN / SUB KEGIATAN	TARGET AKHIR PERIODE RENSTRA OPD	REALISASI CAPAIAN RENJA OPD TAHUN 2024	PRAKIRAAN CAPAIAN TARGET RENJA OPD TAHUN 2025	CAPAIAN KINERJA DAN KERANGKA PENDANAAN										KELOMPOK SASARAN	PRAKIRAAN MAJU RENCANA TAHUN 2027		PERANGKAT DAERAH PENANGGUNG JAWAB
							TARGET 2026		PAGU INDIKATIF (Rp)			Bertambah/Berkurang (10-12)	LOKASI	SUMBER DANA	PRIORITAS			TARGET	PAGU INDIKATIF (Rp)	
							SEBELUM	SESUDAH	RKPD 2026	APBD 2026	RKPD PERUBAHAN 2026				NASIONAL	DAERAH				
1	2	3	4	5	6	7	8	9	10	11	12	13	14	15	16	17	18	19	20	21
	1	**URUSAN PEMERINTAHAN WAJIB YANG BERKAITAN DENGAN PELAYANAN DASAR**							**46.822.519.679,00**	**33.786.474.890,00**	**34.297.136.760,00**	**-12.525.382.919,00**							**39.246.468.794,00**	
	1.06	**URUSAN PEMERINTAHAN BIDANG SOSIAL**							**46.822.519.679,00**	**33.786.474.890,00**	**34.297.136.760,00**	**-12.525.382.919,00**							**39.246.468.794,00**	
	1.06.01.2.01.0004	Koordinasi dan Penyusunan DPA-SKPD																		
			Jumlah Dokumen DPA-SKPD dan Laporan Hasil Koordinasi Penyusunan Dokumen DPA-SKPD				1 Dokumen	1 Dokumen	0,00	1.198.000,00	1.198.000,00	1.198.000,00	Kab. Sleman, Semua Kecamatan, Semua Kel/Desa	PENDAPATAN ASLI DAERAH (PAD) DANA ALOKASI UMUM (DAU)	Memperkuat reformasi politik, hukum dan birokrasi, serta memperkuat pencegahan dan pemberantasan korupsi, narkoba, judi, dan penyeludupan.	7. `Meningkat Tata Kelola Pemerintahan 7. `Meningkat Tata Kelola Pemerintahan			1.317.525,00	DINAS SOSIAL
	1	**NON URUSAN**							**46.822.519.679,00**	**33.786.474.890,00**	**34.297.136.760,00**	**-12.525.382.919,00**							**39.246.468.794,00**	
	1.06	**URUSAN PEMERINTAHAN BIDANG XX**							**46.822.519.679,00**	**33.786.474.890,00**	**34.297.136.760,00**	**-12.525.382.919,00**							**39.246.468.794,00**	
	1.06.01.2.01.0004	Koordinasi dan Penyusunan DPA-SKPD																		
	1	**URUSAN PEMERINTAHAN WAJIB YANG BERKAITAN DENGAN PELAYANAN DASAR**							**46.822.519.679,00**	**33.786.474.890,00**	**34.297.136.760,00**	**-12.525.382.919,00**							**39.246.468.794,00**	
	1.06	**URUSAN PEMERINTAHAN BIDANG SOSIAL**							**46.822.519.679,00**	**33.786.474.890,00**	**34.297.136.760,00**	**-12.525.382.919,00**							**39.246.468.794,00**	
	1.06.01.2.01.0005	Koordinasi dan Penyusunan Perubahan DPA- SKPD																		
			Jumlah Dokumen Perubahan DPA-SKPD dan Laporan Hasil Koordinasi Penyusunan Dokumen Perubahan DPA-SKPD				1 Dokumen	1 Dokumen	0,00	1.198.000,00	1.198.000,00	1.198.000,00	Kab. Sleman, Semua Kecamatan, Semua Kel/Desa	PENDAPATAN ASLI DAERAH (PAD)	Memperkuat reformasi politik, hukum dan birokrasi, serta memperkuat pencegahan dan pemberantasan korupsi, narkoba, judi, dan penyeludupan.	7. `Meningkat Tata Kelola Pemerintahan 7. `Meningkat Tata Kelola Pemerintahan			1.317.525,00	DINAS SOSIAL
	1	**NON URUSAN**							**46.822.519.679,00**	**33.786.474.890,00**	**34.297.136.760,00**	**-12.525.382.919,00**							**39.246.468.794,00**	
	1.06	**URUSAN PEMERINTAHAN BIDANG XX**							**46.822.519.679,00**	**33.786.474.890,00**	**34.297.136.760,00**	**-12.525.382.919,00**							**39.246.468.794,00**	
	1.06.01.2.01.0005	Koordinasi dan Penyusunan Perubahan DPA- SKPD																		
	1	**URUSAN PEMERINTAHAN WAJIB YANG BERKAITAN DENGAN PELAYANAN DASAR**							**46.822.519.679,00**	**33.786.474.890,00**	**34.297.136.760,00**	**-12.525.382.919,00**							**39.246.468.794,00**	
	1.06	**URUSAN PEMERINTAHAN BIDANG SOSIAL**							**46.822.519.679,00**	**33.786.474.890,00**	**34.297.136.760,00**	**-12.525.382.919,00**							**39.246.468.794,00**	
	1.06.01.2.01.0007	Evaluasi Kinerja Perangkat Daerah																		
			Jumlah Laporan Evaluasi Kinerja Perangkat Daerah				23 Laporan	23 Laporan	0,00	12.822.800,00	23.622.800,00	23.622.800,00	Kab. Sleman, Semua Kecamatan, Semua Kel/Desa	PENDAPATAN ASLI DAERAH (PAD) DANA ALOKASI UMUM (DAU)	Memperkuat reformasi politik, hukum dan birokrasi, serta memperkuat pencegahan dan pemberantasan korupsi, narkoba, judi, dan penyeludupan.	7. `Meningkat Tata Kelola Pemerintahan 7. `Meningkat Tata Kelola Pemerintahan			14.001.900,00	DINAS SOSIAL
	1	**NON URUSAN**							**46.822.519.679,00**	**33.786.474.890,00**	**34.297.136.760,00**	**-12.525.382.919,00**							**39.246.468.794,00**	
	1.06	**URUSAN PEMERINTAHAN BIDANG XX**							**46.822.519.679,00**	**33.786.474.890,00**	**34.297.136.760,00**	**-12.525.382.919,00**							**39.246.468.794,00**	
	1.06.01.2.01.0007	Evaluasi Kinerja Perangkat Daerah																		
	1	**URUSAN PEMERINTAHAN WAJIB YANG BERKAITAN DENGAN PELAYANAN DASAR**							**46.822.519.679,00**	**33.786.474.890,00**	**34.297.136.760,00**	**-12.525.382.919,00**							**39.246.468.794,00**	
	1.06	**URUSAN PEMERINTAHAN BIDANG SOSIAL**							**46.822.519.679,00**	**33.786.474.890,00**	**34.297.136.760,00**	**-12.525.382.919,00**							**39.246.468.794,00**	
	1.06.01.2.02	Administrasi Keuangan Perangkat Daerah	*Persentase dokumen laporan keuangan tersedia tepat waktu*				100 %	100 %	5.419.826.500,00	5.415.706.500,00	4.879.920.500,00	-539.906.000,00			Memperkuat reformasi politik, hukum dan birokrasi, serta memperkuat pencegahan dan pemberantasan korupsi, narkoba, judi, dan penyeludupan.	7. `Meningkat Tata Kelola Pemerintahan 7. `Meningkat Tata Kelola Pemerintahan	Dinas Sosial		5.847.430.570,00	DINAS SOSIAL
	1.06.01.2.02.0001	Penyediaan Gaji dan Tunjangan ASN																		
			Jumlah Orang yang Menerima Gaji dan Tunjangan ASN				35 Orang/bulan	35 Orang/bulan	0,00	5.169.157.500,00	4.644.171.500,00	4.644.171.500,00	Kab. Sleman, Semua Kecamatan, Semua Kel/Desa	PENDAPATAN ASLI DAERAH (PAD) DANA ALOKASI UMUM (DAU)	Memperkuat reformasi politik, hukum dan birokrasi, serta memperkuat pencegahan dan pemberantasan korupsi, narkoba, judi, dan penyeludupan.	7. `Meningkat Tata Kelola Pemerintahan 7. `Meningkat Tata Kelola Pemerintahan			5.571.735.260,00	DINAS SOSIAL
	1	**NON URUSAN**							**46.822.519.679,00**	**33.786.474.890,00**	**34.297.136.760,00**	**-12.525.382.919,00**							**39.246.468.794,00**	
	1.06	**URUSAN PEMERINTAHAN BIDANG XX**							**46.822.519.679,00**	**33.786.474.890,00**	**34.297.136.760,00**	**-12.525.382.919,00**							**39.246.468.794,00**	
	1.06.01.2.02.0001	Penyediaan Gaji dan Tunjangan ASN																		
	1	**URUSAN PEMERINTAHAN WAJIB YANG BERKAITAN DENGAN PELAYANAN DASAR**							**46.822.519.679,00**	**33.786.474.890,00**	**34.297.136.760,00**	**-12.525.382.919,00**							**39.246.468.794,00**	
	1.06	**URUSAN PEMERINTAHAN BIDANG SOSIAL**							**46.822.519.679,00**	**33.786.474.890,00**	**34.297.136.760,00**	**-12.525.382.919,00**							**39.246.468.794,00**	
	1.06.01.2.02.0003	Pelaksanaan Penatausahaan dan Pengujian/Verifikasi Keuangan SKPD																		

NO	KODE	URUSAN / BIDANG URUSAN / PROGRAM / OUTCOME / KEGIATAN / SUB KEGIATAN	INDIKATOR PROGRAM / KEGIATAN / SUB KEGIATAN	TARGET AKHIR PERIODE RENSTRA OPD	REALISASI CAPAIAN RENJA OPD TAHUN 2024	PRAKIRAAN CAPAIAN TARGET RENJA OPD TAHUN 2025	CAPAIAN KINERJA DAN KERANGKA PENDANAAN										KELOMPOK SASARAN	PRAKIRAAN MAJU RENCANA TAHUN 2027		PERANGKAT DAERAH PENANGGUNG JAWAB
							TARGET 2026		PAGU INDIKATIF (Rp)			Bertambah/Berkurang (10-12)	LOKASI	SUMBER DANA	PRIORITAS			TARGET	PAGU INDIKATIF (Rp)	
							SEBELUM	SESUDAH	RKPD 2026	APBD 2026	RKPD PERUBAHAN 2026				NASIONAL	DAERAH				
1	2	3	4	5	6	7	8	9	10	11	12	13	14	15	16	17	18	19	20	21
			Jumlah Dokumen Penatausahaan dan Pengujian/Verifikasi Keuangan SKPD				3 Dokumen	3 Dokumen	0,00	239.243.000,00	228.443.000,00	228.443.000,00	Kab. Sleman, Semua Kecamatan, Semua Kel/Desa	PENDAPATAN ASLI DAERAH (PAD)	Memperkuat reformasi politik, hukum dan birokrasi, serta memperkuat pencegahan dan pemberantasan korupsi, narkoba, judi, dan penyeludupan.	5 . `M e m p e r k u a Infrastruktur untuk Pelayanan publik 5 . `M e m p e r k u a Infrastruktur untuk Pelayanan publik			269.900.510,00	DINAS SOSIAL
	1	**NON URUSAN**							**46.822.519.679,00**	**33.786.474.890,00**	**34.297.136.760,00**	**-12.525.382.919,00**							**39.246.468.794,00**	
	1.06	**URUSAN PEMERINTAHAN BIDANG XX**							**46.822.519.679,00**	**33.786.474.890,00**	**34.297.136.760,00**	**-12.525.382.919,00**							**39.246.468.794,00**	
	1.06.01.2.02.0003	Pelaksanaan Penatausahaan dan Pengujian/Verifikasi Keuangan SKPD																		
	1	**URUSAN PEMERINTAHAN WAJIB YANG BERKAITAN DENGAN PELAYANAN DASAR**							**46.822.519.679,00**	**33.786.474.890,00**	**34.297.136.760,00**	**-12.525.382.919,00**							**39.246.468.794,00**	
	1.06	**URUSAN PEMERINTAHAN BIDANG SOSIAL**							**46.822.519.679,00**	**33.786.474.890,00**	**34.297.136.760,00**	**-12.525.382.919,00**							**39.246.468.794,00**	
	1.06.01.2.02.0007	Koordinasi dan Penyusunan Laporan Keuangan Bulanan/ Triwulanan/ Semesteran SKPD																		
			Jumlah Laporan Keuangan Bulanan/ Triwulanan/ Semesteran SKPD dan Laporan Koordinasi Penyusunan Laporan Keuangan Bulanan/Triwulanan/Semesteran SKPD				4 Laporan	4 Laporan	0,00	7.306.000,00	7.306.000,00	7.306.000,00	Kab. Sleman, Semua Kecamatan, Semua Kel/Desa	PENDAPATAN ASLI DAERAH (PAD)	Memperkuat reformasi politik, hukum dan birokrasi, serta memperkuat pencegahan dan pemberantasan korupsi, narkoba, judi, dan penyeludupan.	7 . `M e n i n g k a t Tata Kelola Pemerintahan 7 . `M e n i n g k a t Tata Kelola Pemerintahan			5.794.800,00	DINAS SOSIAL
	1	**NON URUSAN**							**46.822.519.679,00**	**33.786.474.890,00**	**34.297.136.760,00**	**-12.525.382.919,00**							**39.246.468.794,00**	
	1.06	**URUSAN PEMERINTAHAN BIDANG XX**							**46.822.519.679,00**	**33.786.474.890,00**	**34.297.136.760,00**	**-12.525.382.919,00**							**39.246.468.794,00**	
	1.06.01.2.02.0007	Koordinasi dan Penyusunan Laporan Keuangan Bulanan/ Triwulanan/ Semesteran SKPD																		
	1	**URUSAN PEMERINTAHAN WAJIB YANG BERKAITAN DENGAN PELAYANAN DASAR**							**46.822.519.679,00**	**33.786.474.890,00**	**34.297.136.760,00**	**-12.525.382.919,00**							**39.246.468.794,00**	
	1.06	**URUSAN PEMERINTAHAN BIDANG SOSIAL**							**46.822.519.679,00**	**33.786.474.890,00**	**34.297.136.760,00**	**-12.525.382.919,00**							**39.246.468.794,00**	
		[Meningkatnya layanan administrasi dan sarana prasarana perkantoran]	**Persentase pemenuhan layanan administrasi dan sarana prasarana perkantoran** **Persentase pemenuhan layanan sarana dan prasarana kerja**	**0** **100**	**100**	**0** **100**	-	-	**7.018.444.689,00**	**6.600.005.400,00**	**6.086.357.400,00**	-	-	-	-	-	-	**0** **100**	**7.491.047.654,00**	-
	1.06.01.2.05	Administrasi Kepegawaian Perangkat Daerah	*Persentase layanan pengelolaan kepegawaian yang dilaksanakan tepat waktu*				100 %	100 %	521.812.400,00	312.112.400,00	312.112.400,00	-209.700.000,00			Memperkuat reformasi politik, hukum dan birokrasi, serta memperkuat pencegahan dan pemberantasan korupsi, narkoba, judi, dan penyeludupan.	7 . `M e n i n g k a t Tata Kelola Pemerintahan 7 . `M e n i n g k a t Tata Kelola Pemerintahan	Dinas Sosial		572.257.180,00	DINAS SOSIAL
	1.06.01.2.05.0003	Pendataan dan Pengolahan Administrasi Kepegawaian																		
			Jumlah Dokumen Pendataan dan Pengolahan Administrasi Kepegawaian				1 Dokumen	1 Dokumen	0,00	312.112.400,00	312.112.400,00	312.112.400,00	Kab. Sleman, Semua Kecamatan, Semua Kel/Desa	PENDAPATAN ASLI DAERAH (PAD)	Memperkuat reformasi politik, hukum dan birokrasi, serta memperkuat pencegahan dan pemberantasan korupsi, narkoba, judi, dan penyeludupan.	7 . `M e n i n g k a t Tata Kelola Pemerintahan 7 . `M e n i n g k a t Tata Kelola Pemerintahan			572.257.180,00	DINAS SOSIAL
	1	**NON URUSAN**							**46.822.519.679,00**	**33.786.474.890,00**	**34.297.136.760,00**	**-12.525.382.919,00**							**39.246.468.794,00**	
	1.06	**URUSAN PEMERINTAHAN BIDANG XX**							**46.822.519.679,00**	**33.786.474.890,00**	**34.297.136.760,00**	**-12.525.382.919,00**							**39.246.468.794,00**	
	1.06.01.2.05.0003	Pendataan dan Pengolahan Administrasi Kepegawaian																		
	1	**URUSAN PEMERINTAHAN WAJIB YANG BERKAITAN DENGAN PELAYANAN DASAR**							**46.822.519.679,00**	**33.786.474.890,00**	**34.297.136.760,00**	**-12.525.382.919,00**							**39.246.468.794,00**	
	1.06	**URUSAN PEMERINTAHAN BIDANG SOSIAL**							**46.822.519.679,00**	**33.786.474.890,00**	**34.297.136.760,00**	**-12.525.382.919,00**							**39.246.468.794,00**	
	1.06.01.2.06	Administrasi Umum Perangkat Daerah	*Persentase pemenuhan layanan administrasi dan sarana prasarana perkantoran*				100 %	100 %	254.266.889,00	141.078.500,00	150.700.900,00	-103.565.989,00			Memperkuat reformasi politik, hukum dan birokrasi, serta memperkuat pencegahan dan pemberantasan korupsi, narkoba, judi, dan penyeludupan.	7 . `M e n i n g k a t Tata Kelola Pemerintahan 7 . `M e n i n g k a t Tata Kelola Pemerintahan	Dinas Sosial		207.173.807,00	DINAS SOSIAL
	1.06.01.2.06.0001	Penyediaan Komponen Instalasi Listrik/Penerangan Bangunan Kantor																		
			Jumlah Paket Komponen Instalasi Listrik/Penerangan Bangunan Kantor yang Disediakan				1 Paket	1 Paket	0,00	2.578.000,00	2.578.000,00	2.578.000,00	Kab. Sleman, Semua Kecamatan, Semua Kel/Desa	PENDAPATAN ASLI DAERAH (PAD)	Memperkuat reformasi politik, hukum dan birokrasi, serta memperkuat pencegahan dan pemberantasan korupsi, narkoba, judi, dan penyeludupan.	7 . `M e n i n g k a t Tata Kelola Pemerintahan 7 . `M e n i n g k a t Tata Kelola Pemerintahan			2.842.180,00	DINAS SOSIAL
	1	**NON URUSAN**							**46.822.519.679,00**	**33.786.474.890,00**	**34.297.136.760,00**	**-12.525.382.919,00**							**39.246.468.794,00**	
	1.06	**URUSAN PEMERINTAHAN BIDANG XX**							**46.822.519.679,00**	**33.786.474.890,00**	**34.297.136.760,00**	**-12.525.382.919,00**							**39.246.468.794,00**	
	1.06.01.2.06.0001	Penyediaan Komponen Instalasi Listrik/Penerangan Bangunan Kantor																		
	1.06.01.2.06.0002	Penyediaan Peralatan dan Perlengkapan Kantor																		

NO	KODE	URUSAN / BIDANG URUSAN / PROGRAM / OUTCOME / KEGIATAN / SUB KEGIATAN	INDIKATOR PROGRAM / KEGIATAN / SUB KEGIATAN	TARGET AKHIR PERIODE RENSTRA OPD	REALISASI CAPAIAN RENJA OPD TAHUN 2024	PRAKIRAAN CAPAIAN TARGET RENJA OPD TAHUN 2025	CAPAIAN KINERJA DAN KERANGKA PENDANAAN										KELOMPOK SASARAN	PRAKIRAAN MAJU RENCANA TAHUN 2027		PERANGKAT DAERAH PENANGGUNG JAWAB
							TARGET 2026		PAGU INDIKATIF (Rp)			Bertambah/Berkurang (10-12)	LOKASI	SUMBER DANA	PRIORITAS			TARGET	PAGU INDIKATIF (Rp)	
							SEBELUM	SESUDAH	RKPD 2026	APBD 2026	RKPD PERUBAHAN 2026				NASIONAL	DAERAH				
1	2	3	4	5	6	7	8	9	10	11	12	13	14	15	16	17	18	19	20	21
			Jumlah Paket Peralatan dan Perlengkapan Kantor yang Disediakan				1 Paket	1 Paket	65.927.064,00	0,00	0,00	-65.927.064,00	Kab. Sleman, Semua Kecamatan, Semua Kel/Desa	PENDAPATAN ASLI DAERAH (PAD)	Memperkuat reformasi politik, hukum dan birokrasi, serta memperkuat pencegahan dan pemberantasan korupsi, narkoba, judi, dan penyeludupan.	7. `Meningkat Tata Kelola Pemerintahan 7. `Meningkat Tata Kelola Pemerintahan			0,00	DINAS SOSIAL
	1	**URUSAN PEMERINTAHAN WAJIB YANG BERKAITAN DENGAN PELAYANAN DASAR**							**46.822.519.679,00**	**33.786.474.890,00**	**34.297.136.760,00**	**-12.525.382.919,00**							**39.246.468.794,00**	
	1.06	**URUSAN PEMERINTAHAN BIDANG SOSIAL**							**46.822.519.679,00**	**33.786.474.890,00**	**34.297.136.760,00**	**-12.525.382.919,00**							**39.246.468.794,00**	
	1.06.01.2.06.0004	Penyediaan Bahan Logistik Kantor																		
			Jumlah Paket Bahan Logistik Kantor yang Disediakan				1 Paket	1 Paket	0,00	87.329.000,00	96.951.400,00	96.951.400,00	Kab. Sleman, Semua Kecamatan, Semua Kel/Desa	PENDAPATAN ASLI DAERAH (PAD)	Memperkuat reformasi politik, hukum dan birokrasi, serta memperkuat pencegahan dan pemberantasan korupsi, narkoba, judi, dan penyeludupan.	7. `Meningkat Tata Kelola Pemerintahan 7. `Meningkat Tata Kelola Pemerintahan			116.361.190,00	DINAS SOSIAL
	1	**NON URUSAN**							**46.822.519.679,00**	**33.786.474.890,00**	**34.297.136.760,00**	**-12.525.382.919,00**							**39.246.468.794,00**	
	1.06	**URUSAN PEMERINTAHAN BIDANG XX**							**46.822.519.679,00**	**33.786.474.890,00**	**34.297.136.760,00**	**-12.525.382.919,00**							**39.246.468.794,00**	
	1.06.01.2.06.0004	Penyediaan Bahan Logistik Kantor																		
	1	**URUSAN PEMERINTAHAN WAJIB YANG BERKAITAN DENGAN PELAYANAN DASAR**							**46.822.519.679,00**	**33.786.474.890,00**	**34.297.136.760,00**	**-12.525.382.919,00**							**39.246.468.794,00**	
	1.06	**URUSAN PEMERINTAHAN BIDANG SOSIAL**							**46.822.519.679,00**	**33.786.474.890,00**	**34.297.136.760,00**	**-12.525.382.919,00**							**39.246.468.794,00**	
	1.06.01.2.06.0005	Penyediaan Barang Cetakan dan Penggandaan																		
			Jumlah Paket Barang Cetakan dan Penggandaan yang Disediakan				1 Paket	1 Paket	0,00	8.568.500,00	8.568.500,00	8.568.500,00	Kab. Sleman, Semua Kecamatan, Semua Kel/Desa	PENDAPATAN ASLI DAERAH (PAD)	Memperkuat reformasi politik, hukum dan birokrasi, serta memperkuat pencegahan dan pemberantasan korupsi, narkoba, judi, dan penyeludupan.	7. `Meningkat Tata Kelola Pemerintahan 7. `Meningkat Tata Kelola Pemerintahan			13.133.587,00	DINAS SOSIAL
	1	**NON URUSAN**							**46.822.519.679,00**	**33.786.474.890,00**	**34.297.136.760,00**	**-12.525.382.919,00**							**39.246.468.794,00**	
	1.06	**URUSAN PEMERINTAHAN BIDANG XX**							**46.822.519.679,00**	**33.786.474.890,00**	**34.297.136.760,00**	**-12.525.382.919,00**							**39.246.468.794,00**	
	1.06.01.2.06.0005	Penyediaan Barang Cetakan dan Penggandaan																		
	1	**URUSAN PEMERINTAHAN WAJIB YANG BERKAITAN DENGAN PELAYANAN DASAR**							**46.822.519.679,00**	**33.786.474.890,00**	**34.297.136.760,00**	**-12.525.382.919,00**							**39.246.468.794,00**	
	1.06	**URUSAN PEMERINTAHAN BIDANG SOSIAL**							**46.822.519.679,00**	**33.786.474.890,00**	**34.297.136.760,00**	**-12.525.382.919,00**							**39.246.468.794,00**	
	1.06.01.2.06.0008	Fasilitasi Kunjungan Tamu																		
			Jumlah Laporan Fasilitasi Kunjungan Tamu				1 Laporan	1 Laporan	0,00	7.875.000,00	7.875.000,00	7.875.000,00	Kab. Sleman, Semua Kecamatan, Semua Kel/Desa	PENDAPATAN ASLI DAERAH (PAD)	Memperkuat reformasi politik, hukum dan birokrasi, serta memperkuat pencegahan dan pemberantasan korupsi, narkoba, judi, dan penyeludupan.	7. `Meningkat Tata Kelola Pemerintahan 7. `Meningkat Tata Kelola Pemerintahan			16.500.000,00	DINAS SOSIAL
	1	**NON URUSAN**							**46.822.519.679,00**	**33.786.474.890,00**	**34.297.136.760,00**	**-12.525.382.919,00**							**39.246.468.794,00**	
	1.06	**URUSAN PEMERINTAHAN BIDANG XX**							**46.822.519.679,00**	**33.786.474.890,00**	**34.297.136.760,00**	**-12.525.382.919,00**							**39.246.468.794,00**	
	1.06.01.2.06.0008	Fasilitasi Kunjungan Tamu																		
	1	**URUSAN PEMERINTAHAN WAJIB YANG BERKAITAN DENGAN PELAYANAN DASAR**							**46.822.519.679,00**	**33.786.474.890,00**	**34.297.136.760,00**	**-12.525.382.919,00**							**39.246.468.794,00**	
	1.06	**URUSAN PEMERINTAHAN BIDANG SOSIAL**							**46.822.519.679,00**	**33.786.474.890,00**	**34.297.136.760,00**	**-12.525.382.919,00**							**39.246.468.794,00**	
	1.06.01.2.06.0009	Penyelenggaraan Rapat Koordinasi dan Konsultasi SKPD																		
			Jumlah Laporan Penyelenggaraan Rapat Koordinasi dan Konsultasi SKPD				1 Laporan	1 Laporan	0,00	26.678.000,00	26.678.000,00	26.678.000,00	Kab. Sleman, Semua Kecamatan, Semua Kel/Desa	PENDAPATAN ASLI DAERAH (PAD)	Memperkuat reformasi politik, hukum dan birokrasi, serta memperkuat pencegahan dan pemberantasan korupsi, narkoba, judi, dan penyeludupan.	7. `Meningkat Tata Kelola Pemerintahan 7. `Meningkat Tata Kelola Pemerintahan			44.035.200,00	DINAS SOSIAL
	1	**NON URUSAN**							**46.822.519.679,00**	**33.786.474.890,00**	**34.297.136.760,00**	**-12.525.382.919,00**							**39.246.468.794,00**	
	1.06	**URUSAN PEMERINTAHAN BIDANG XX**							**46.822.519.679,00**	**33.786.474.890,00**	**34.297.136.760,00**	**-12.525.382.919,00**							**39.246.468.794,00**	
	1.06.01.2.06.0009	Penyelenggaraan Rapat Koordinasi dan Konsultasi SKPD																		
	1	**URUSAN PEMERINTAHAN WAJIB YANG BERKAITAN DENGAN PELAYANAN DASAR**							**46.822.519.679,00**	**33.786.474.890,00**	**34.297.136.760,00**	**-12.525.382.919,00**							**39.246.468.794,00**	
	1.06	**URUSAN PEMERINTAHAN BIDANG SOSIAL**							**46.822.519.679,00**	**33.786.474.890,00**	**34.297.136.760,00**	**-12.525.382.919,00**							**39.246.468.794,00**	
	1.06.01.2.06.0010	Penatausahaan Arsip Dinamis pada SKPD																		
			Jumlah Dokumen Penatausahaan Arsip Dinamis pada SKPD				1 Dokumen	1 Dokumen	0,00	2.400.000,00	2.400.000,00	2.400.000,00	Kab. Sleman, Semua Kecamatan, Semua Kel/Desa	PENDAPATAN ASLI DAERAH (PAD)	Memperkuat reformasi politik, hukum dan birokrasi, serta memperkuat pencegahan dan pemberantasan korupsi, narkoba, judi, dan penyeludupan.	7. `Meningkat Tata Kelola Pemerintahan 7. `Meningkat Tata Kelola Pemerintahan			2.640.000,00	DINAS SOSIAL

NO	KODE	URUSAN / BIDANG URUSAN / PROGRAM / OUTCOME / KEGIATAN / SUB KEGIATAN	INDIKATOR PROGRAM / KEGIATAN / SUB KEGIATAN	TARGET AKHIR PERIODE RENSTRA OPD	REALISASI CAPAIAN RENJA OPD TAHUN 2024	PRAKIRAAN CAPAIAN TARGET RENJA OPD TAHUN 2025	CAPAIAN KINERJA DAN KERANGKA PENDANAAN										KELOMPOK SASARAN	PRAKIRAAN MAJU RENCANA TAHUN 2027		PERANGKAT DAERAH PENANGGUNG JAWAB
							TARGET 2026		PAGU INDIKATIF (Rp)			Bertambah/Berkurang (10-12)	LOKASI	SUMBER DANA	PRIORITAS			TARGET	PAGU INDIKATIF (Rp)	
							SEBELUM	SESUDAH	RKPD 2026	APBD 2026	RKPD PERUBAHAN 2026				NASIONAL	DAERAH				
1	2	3	4	5	6	7	8	9	10	11	12	13	14	15	16	17	18	19	20	21
	1	**NON URUSAN**							**46.822.519.679,00**	**33.786.474.890,00**	**34.297.136.760,00**	**-12.525.382.919,00**							**39.246.468.794,00**	
	1.06	**URUSAN PEMERINTAHAN BIDANG XX**							**46.822.519.679,00**	**33.786.474.890,00**	**34.297.136.760,00**	**-12.525.382.919,00**							**39.246.468.794,00**	
	1.06.01.2.06.0010	Penatausahaan Arsip Dinamis pada SKPD																		
	1	**URUSAN PEMERINTAHAN WAJIB YANG BERKAITAN DENGAN PELAYANAN DASAR**							**46.822.519.679,00**	**33.786.474.890,00**	**34.297.136.760,00**	**-12.525.382.919,00**							**39.246.468.794,00**	
	1.06	**URUSAN PEMERINTAHAN BIDANG SOSIAL**							**46.822.519.679,00**	**33.786.474.890,00**	**34.297.136.760,00**	**-12.525.382.919,00**							**39.246.468.794,00**	
	1.06.01.2.06.0011	Dukungan Pelaksanaan Sistem Pemerintahan Berbasis Elektronik pada SKPD																		
			Jumlah Dokumen Dukungan Pelaksanaan Sistem Pemerintahan Berbasis Elektronik pada SKPD				1 Dokumen	1 Dokumen	0,00	5.650.000,00	5.650.000,00	5.650.000,00	Kab. Sleman, Semua Kecamatan, Semua Kel/Desa	PENDAPATAN ASLI DAERAH (PAD)	Memperkuat reformasi politik, hukum dan birokrasi, serta memperkuat pencegahan dan pemberantasan korupsi, narkoba, judi, dan penyeludupan.	7. `M e n i n g k a t Tata Kelola Pemerintahan 7. `M e n i n g k a t Tata Kelola Pemerintahan			11.661.650,00	DINAS SOSIAL
	1	**NON URUSAN**							**46.822.519.679,00**	**33.786.474.890,00**	**34.297.136.760,00**	**-12.525.382.919,00**							**39.246.468.794,00**	
	1.06	**URUSAN PEMERINTAHAN BIDANG XX**							**46.822.519.679,00**	**33.786.474.890,00**	**34.297.136.760,00**	**-12.525.382.919,00**							**39.246.468.794,00**	
	1.06.01.2.06.0011	Dukungan Pelaksanaan Sistem Pemerintahan Berbasis Elektronik pada SKPD																		
	1	**URUSAN PEMERINTAHAN WAJIB YANG BERKAITAN DENGAN PELAYANAN DASAR**							**46.822.519.679,00**	**33.786.474.890,00**	**34.297.136.760,00**	**-12.525.382.919,00**							**39.246.468.794,00**	
	1.06	**URUSAN PEMERINTAHAN BIDANG SOSIAL**							**46.822.519.679,00**	**33.786.474.890,00**	**34.297.136.760,00**	**-12.525.382.919,00**							**39.246.468.794,00**	
	1.06.01.2.08	Penyediaan Jasa Penunjang Urusan Pemerintahan Daerah	*Persentase pemenuhan kebutuhan layanan jasa penunjang*				100 %	100 %	273.478.300,00	264.458.600,00	267.578.600,00	-5.899.700,00			Memperkuat reformasi politik, hukum dan birokrasi, serta memperkuat pencegahan dan pemberantasan korupsi, narkoba, judi, dan penyeludupan.	7. `M e n i n g k a t Tata Kelola Pemerintahan 7. `M e n i n g k a t Tata Kelola Pemerintahan	Dinas Sosial		283.664.040,00	DINAS SOSIAL
	1.06.01.2.08.0001	Penyediaan Jasa Surat Menyurat																		
			Jumlah Laporan Penyediaan Jasa Surat Menyurat				1 Laporan	1 Laporan	0,00	7.812.400,00	8.582.400,00	8.582.400,00	Kab. Sleman, Semua Kecamatan, Semua Kel/Desa	PENDAPATAN ASLI DAERAH (PAD)	Memperkuat reformasi politik, hukum dan birokrasi, serta memperkuat pencegahan dan pemberantasan korupsi, narkoba, judi, dan penyeludupan.	7. `M e n i n g k a t Tata Kelola Pemerintahan 7. `M e n i n g k a t Tata Kelola Pemerintahan			8.593.750,00	DINAS SOSIAL
	1	**NON URUSAN**							**46.822.519.679,00**	**33.786.474.890,00**	**34.297.136.760,00**	**-12.525.382.919,00**							**39.246.468.794,00**	
	1.06	**URUSAN PEMERINTAHAN BIDANG XX**							**46.822.519.679,00**	**33.786.474.890,00**	**34.297.136.760,00**	**-12.525.382.919,00**							**39.246.468.794,00**	
	1.06.01.2.08.0001	Penyediaan Jasa Surat Menyurat																		
	1	**URUSAN PEMERINTAHAN WAJIB YANG BERKAITAN DENGAN PELAYANAN DASAR**							**46.822.519.679,00**	**33.786.474.890,00**	**34.297.136.760,00**	**-12.525.382.919,00**							**39.246.468.794,00**	
	1.06	**URUSAN PEMERINTAHAN BIDANG SOSIAL**							**46.822.519.679,00**	**33.786.474.890,00**	**34.297.136.760,00**	**-12.525.382.919,00**							**39.246.468.794,00**	
	1.06.01.2.08.0002	Penyediaan Jasa Komunikasi, Sumber Daya Air dan Listrik																		
			Jumlah Laporan Penyediaan Jasa Komunikasi, Sumber Daya Air dan Listrik yang Disediakan				1 Laporan	1 Laporan	0,00	28.200.000,00	32.200.000,00	32.200.000,00	Kab. Sleman, Semua Kecamatan, Semua Kel/Desa	PENDAPATAN ASLI DAERAH (PAD)	Memperkuat reformasi politik, hukum dan birokrasi, serta memperkuat pencegahan dan pemberantasan korupsi, narkoba, judi, dan penyeludupan.	7. `M e n i n g k a t Tata Kelola Pemerintahan 7. `M e n i n g k a t Tata Kelola Pemerintahan			31.020.000,00	DINAS SOSIAL
	1	**NON URUSAN**							**46.822.519.679,00**	**33.786.474.890,00**	**34.297.136.760,00**	**-12.525.382.919,00**							**39.246.468.794,00**	
	1.06	**URUSAN PEMERINTAHAN BIDANG XX**							**46.822.519.679,00**	**33.786.474.890,00**	**34.297.136.760,00**	**-12.525.382.919,00**							**39.246.468.794,00**	
	1.06.01.2.08.0002	Penyediaan Jasa Komunikasi, Sumber Daya Air dan Listrik																		
	1	**URUSAN PEMERINTAHAN WAJIB YANG BERKAITAN DENGAN PELAYANAN DASAR**							**46.822.519.679,00**	**33.786.474.890,00**	**34.297.136.760,00**	**-12.525.382.919,00**							**39.246.468.794,00**	
	1.06	**URUSAN PEMERINTAHAN BIDANG SOSIAL**							**46.822.519.679,00**	**33.786.474.890,00**	**34.297.136.760,00**	**-12.525.382.919,00**							**39.246.468.794,00**	
	1.06.01.2.08.0004	Penyediaan Jasa Pelayanan Umum Kantor																		
			Jumlah Laporan Penyediaan Jasa Pelayanan Umum Kantor yang Disediakan				1 Laporan	1 Laporan	0,00	228.446.200,00	226.796.200,00	226.796.200,00	Kab. Sleman, Semua Kecamatan, Semua Kel/Desa	PENDAPATAN ASLI DAERAH (PAD)	Memperkuat reformasi politik, hukum dan birokrasi, serta memperkuat pencegahan dan pemberantasan korupsi, narkoba, judi, dan penyeludupan.	7. `M e n i n g k a t Tata Kelola Pemerintahan 7. `M e n i n g k a t Tata Kelola Pemerintahan			244.050.290,00	DINAS SOSIAL
	1	**NON URUSAN**							**46.822.519.679,00**	**33.786.474.890,00**	**34.297.136.760,00**	**-12.525.382.919,00**							**39.246.468.794,00**	
	1.06	**URUSAN PEMERINTAHAN BIDANG XX**							**46.822.519.679,00**	**33.786.474.890,00**	**34.297.136.760,00**	**-12.525.382.919,00**							**39.246.468.794,00**	
	1.06.01.2.08.0004	Penyediaan Jasa Pelayanan Umum Kantor																		
	1	**URUSAN PEMERINTAHAN WAJIB YANG BERKAITAN DENGAN PELAYANAN DASAR**							**46.822.519.679,00**	**33.786.474.890,00**	**34.297.136.760,00**	**-12.525.382.919,00**							**39.246.468.794,00**	
	1.06	**URUSAN PEMERINTAHAN BIDANG SOSIAL**							**46.822.519.679,00**	**33.786.474.890,00**	**34.297.136.760,00**	**-12.525.382.919,00**							**39.246.468.794,00**	

NO	KODE	URUSAN / BIDANG URUSAN / PROGRAM / OUTCOME / KEGIATAN / SUB KEGIATAN	INDIKATOR PROGRAM / KEGIATAN / SUB KEGIATAN	TARGET AKHIR PERIODE RENSTRA OPD	REALISASI CAPAIAN RENJA OPD TAHUN 2024	PRAKIRAAN CAPAIAN TARGET RENJA OPD TAHUN 2025	CAPAIAN KINERJA DAN KERANGKA PENDANAAN										KELOMPOK SASARAN	PRAKIRAAN MAJU RENCANA TAHUN 2027		PERANGKAT DAERAH PENANGGUNG JAWAB
							TARGET 2026		PAGU INDIKATIF (Rp)			Bertambah/Berkurang (10-12)	LOKASI	SUMBER DANA	PRIORITAS			TARGET	PAGU INDIKATIF (Rp)	
							SEBELUM	SESUDAH	RKPD 2026	APBD 2026	RKPD PERUBAHAN 2026				NASIONAL	DAERAH				
1	2	3	4	5	6	7	8	9	10	11	12	13	14	15	16	17	18	19	20	21
	1.06.01.2.09	Pemeliharaan Barang Milik Daerah Penunjang Urusan Pemerintahan Daerah	*Persentase pemenuhan kebutuhan layanan pemeliharaan Barang Milik Daerah*				100 %	100 %	446.868.000,00	402.544.000,00	401.139.600,00	-45.728.400,00			Memperkuat reformasi politik, hukum dan birokrasi, serta memperkuat pencegahan dan pemberantasan korupsi, narkoba, judi, dan penyeludupan.	5 . `M e m p e r k u a Infrastruktur untuk Pelayanan publik 5 . `M e m p e r k u a Infrastruktur untuk Pelayanan publik	Dinas Sosial		463.804.495,00	DINAS SOSIAL
	1.06.01.2.09.0002	Penyediaan Jasa Pemeliharaan, Biaya Pemeliharaan, Pajak dan Perizinan Kendaraan Dinas Operasional atau Lapangan																		
			Jumlah Kendaraan Dinas Operasional atau Lapangan yang Dipelihara dan dibayarkan Pajak dan Perizinannya				61 Unit	77 Unit	0,00	343.838.000,00	338.933.600,00	338.933.600,00	Kab. Sleman, Semua Kecamatan, Semua Kel/Desa	PENDAPATAN ASLI DAERAH (PAD) DANA ALOKASI UMUM (DAU)	Memperkuat reformasi politik, hukum dan birokrasi, serta memperkuat pencegahan dan pemberantasan korupsi, narkoba, judi, dan penyeludupan.	5 . `M e m p e r k u a Infrastruktur untuk Pelayanan publik 5 . `M e m p e r k u a Infrastruktur untuk Pelayanan publik			376.068.495,00	DINAS SOSIAL
	1	**NON URUSAN**							**46.822.519.679,00**	**33.786.474.890,00**	**34.297.136.760,00**	**-12.525.382.919,00**							**39.246.468.794,00**	
	1.06	**URUSAN PEMERINTAHAN BIDANG XX**							**46.822.519.679,00**	**33.786.474.890,00**	**34.297.136.760,00**	**-12.525.382.919,00**							**39.246.468.794,00**	
	1.06.01.2.09.0002	Penyediaan Jasa Pemeliharaan, Biaya Pemeliharaan, Pajak dan Perizinan Kendaraan Dinas Operasional atau Lapangan																		
	1	**URUSAN PEMERINTAHAN WAJIB YANG BERKAITAN DENGAN PELAYANAN DASAR**							**46.822.519.679,00**	**33.786.474.890,00**	**34.297.136.760,00**	**-12.525.382.919,00**							**39.246.468.794,00**	
	1.06	**URUSAN PEMERINTAHAN BIDANG SOSIAL**							**46.822.519.679,00**	**33.786.474.890,00**	**34.297.136.760,00**	**-12.525.382.919,00**							**39.246.468.794,00**	
	1.06.01.2.09.0005	Pemeliharaan Mebel																		
			Jumlah Mebel yang Dipelihara				30 Unit	10 Unit	0,00	2.895.000,00	2.895.000,00	2.895.000,00	Kab. Sleman, Semua Kecamatan, Semua Kel/Desa	PENDAPATAN ASLI DAERAH (PAD)	Memperkuat reformasi politik, hukum dan birokrasi, serta memperkuat pencegahan dan pemberantasan korupsi, narkoba, judi, dan penyeludupan.	5 . `M e m p e r k u a Infrastruktur untuk Pelayanan publik 5 . `M e m p e r k u a Infrastruktur untuk Pelayanan publik			3.190.000,00	DINAS SOSIAL
	1	**NON URUSAN**							**46.822.519.679,00**	**33.786.474.890,00**	**34.297.136.760,00**	**-12.525.382.919,00**							**39.246.468.794,00**	
	1.06	**URUSAN PEMERINTAHAN BIDANG XX**							**46.822.519.679,00**	**33.786.474.890,00**	**34.297.136.760,00**	**-12.525.382.919,00**							**39.246.468.794,00**	
	1.06.01.2.09.0005	Pemeliharaan Mebel																		
	1	**URUSAN PEMERINTAHAN WAJIB YANG BERKAITAN DENGAN PELAYANAN DASAR**							**46.822.519.679,00**	**33.786.474.890,00**	**34.297.136.760,00**	**-12.525.382.919,00**							**39.246.468.794,00**	
	1.06	**URUSAN PEMERINTAHAN BIDANG SOSIAL**							**46.822.519.679,00**	**33.786.474.890,00**	**34.297.136.760,00**	**-12.525.382.919,00**							**39.246.468.794,00**	
	1.06.01.2.09.0006	Pemeliharaan Peralatan dan Mesin Lainnya																		
			Jumlah Peralatan dan Mesin Lainnya yang Dipelihara				69 Unit	55 Unit	0,00	38.991.000,00	43.791.000,00	43.791.000,00	Kab. Sleman, Semua Kecamatan, Semua Kel/Desa	PENDAPATAN ASLI DAERAH (PAD)	Memperkuat reformasi politik, hukum dan birokrasi, serta memperkuat pencegahan dan pemberantasan korupsi, narkoba, judi, dan penyeludupan.	5 . `M e m p e r k u a Infrastruktur untuk Pelayanan publik 5 . `M e m p e r k u a Infrastruktur untuk Pelayanan publik			72.446.000,00	DINAS SOSIAL
	1	**NON URUSAN**							**46.822.519.679,00**	**33.786.474.890,00**	**34.297.136.760,00**	**-12.525.382.919,00**							**39.246.468.794,00**	
	1.06	**URUSAN PEMERINTAHAN BIDANG XX**							**46.822.519.679,00**	**33.786.474.890,00**	**34.297.136.760,00**	**-12.525.382.919,00**							**39.246.468.794,00**	
	1.06.01.2.09.0006	Pemeliharaan Peralatan dan Mesin Lainnya																		
	1	**URUSAN PEMERINTAHAN WAJIB YANG BERKAITAN DENGAN PELAYANAN DASAR**							**46.822.519.679,00**	**33.786.474.890,00**	**34.297.136.760,00**	**-12.525.382.919,00**							**39.246.468.794,00**	
	1.06	**URUSAN PEMERINTAHAN BIDANG SOSIAL**							**46.822.519.679,00**	**33.786.474.890,00**	**34.297.136.760,00**	**-12.525.382.919,00**							**39.246.468.794,00**	
	1.06.01.2.09.0009	Pemeliharaan/Rehabilitasi Gedung Kantor dan Bangunan Lainnya																		
			Jumlah Gedung Kantor dan Bangunan Lainnya yang Dipelihara/Direhabilitasi				2 Unit	2 Unit	0,00	16.820.000,00	15.520.000,00	15.520.000,00	Kab. Sleman, Semua Kecamatan, Semua Kel/Desa	PENDAPATAN ASLI DAERAH (PAD)	Memperkuat reformasi politik, hukum dan birokrasi, serta memperkuat pencegahan dan pemberantasan korupsi, narkoba, judi, dan penyeludupan.	5 . `M e m p e r k u a Infrastruktur untuk Pelayanan publik 5 . `M e m p e r k u a Infrastruktur untuk Pelayanan publik			12.100.000,00	DINAS SOSIAL
	1	**NON URUSAN**							**46.822.519.679,00**	**33.786.474.890,00**	**34.297.136.760,00**	**-12.525.382.919,00**							**39.246.468.794,00**	
	1.06	**URUSAN PEMERINTAHAN BIDANG XX**							**46.822.519.679,00**	**33.786.474.890,00**	**34.297.136.760,00**	**-12.525.382.919,00**							**39.246.468.794,00**	
	1.06.01.2.09.0009	Pemeliharaan/Rehabilitasi Gedung Kantor dan Bangunan Lainnya																		
	1	**URUSAN PEMERINTAHAN WAJIB YANG BERKAITAN DENGAN PELAYANAN DASAR**							**46.822.519.679,00**	**33.786.474.890,00**	**34.297.136.760,00**	**-12.525.382.919,00**							**39.246.468.794,00**	
	1.06	**URUSAN PEMERINTAHAN BIDANG SOSIAL**							**46.822.519.679,00**	**33.786.474.890,00**	**34.297.136.760,00**	**-12.525.382.919,00**							**39.246.468.794,00**	
1.	**1.06.02**	**PROGRAM PEMBERDAYAAN SOSIAL**	**Persentase Potensi Sumber Kesejahteraan Sosial (PSKS) yang berpartisipasi aktif dalam penyelenggaraan kesejahteraan sosial**				**92,40 %**	**92,40 %**	**1.776.596.200,00**	**831.564.000,00**	**831.564.000,00**	**166.648.069,00**							**1.943.244.269,00**	
		[Meningkatnya partisipasi aktif Potensi Sumber Kesejahteraan Sosial (PSKS) dalam penyelenggaraan kesejahteraan sosial]	**Persentase Potensi Sumber Kesejahteraan Sosial (PSKS) yang berpartisipasi aktif dalam penyelenggaraan kesejahteraan sosial** **Persentase PSKS (Potensi Sumber Kesejahteraan Sosial) yang aktif**	**0** **96**	**90.57**	**0** **91**	-	-	**1.776.596.200,00**	**831.564.000,00**	**831.564.000,00**	-	-	-	-	-	-	**0** **92.4**	**1.943.244.269,00**	-

NO	KODE	URUSAN / BIDANG URUSAN / PROGRAM / OUTCOME / KEGIATAN / SUB KEGIATAN	INDIKATOR PROGRAM / KEGIATAN / SUB KEGIATAN	TARGET AKHIR PERIODE RENSTRA OPD	REALISASI CAPAIAN RENJA OPD TAHUN 2024	PRAKIRAAN CAPAIAN TARGET RENJA OPD TAHUN 2025	CAPAIAN KINERJA DAN KERANGKA PENDANAAN										KELOMPOK SASARAN	PRAKIRAAN MAJU RENCANA TAHUN 2027		PERANGKAT DAERAH PENANGGUNG JAWAB
							TARGET 2026		PAGU INDIKATIF (Rp)			Bertambah/Berkurang (10-12)	LOKASI	SUMBER DANA	PRIORITAS			TARGET	PAGU INDIKATIF (Rp)	
							SEBELUM	SESUDAH	RKPD 2026	APBD 2026	RKPD PERUBAHAN 2026				NASIONAL	DAERAH				
1	2	3	4	5	6	7	8	9	10	11	12	13	14	15	16	17	18	19	20	21
	1.06.02.2.03	Pengembangan Potensi Sumber Kesejahteraan Sosial Daerah Kabupaten/Kota	*Persentase Potensi Sumber Kesejahteraan Sosial (PSKS) yang mendapatkan peningkatan kapasitas dan fasilitasi dalam penyelenggaraan kesejahteraan sosial*				92,40 %	92,40 %	1.776.596.200,00	831.564.000,00	831.564.000,00	-945.032.200,00			Membangun dari desa dan dari bawah untuk pertumbuhan ekonomi, pemerataan ekonomi dan pemberantasan kemiskinan.	4 . `M e n i n g k a t Kualitas SDM 4 . `M e n i n g k a t Kualitas SDM	Dinas Sosial		1.943.244.269,00	DINAS SOSIAL
	1.06.02.2.03.0004	Peningkatan Kemampuan Potensi Sumber Kesejahteraan Sosial Kelembagaan Masyarakat Kewenangan Kabupaten/Kota																		
			Jumlah Lembaga Kesejahteraan Sosial yang Meningkat Kapasitasnya Kewenangan Kabupaten/Kota				22 Lembaga	32 Lembaga	1.279.013.800,00	574.948.800,00	574.948.800,00	-704.065.000,00	Kab. Sleman, Semua Kecamatan, Semua Kel/Desa	PENDAPATAN ASLI DAERAH (PAD) DANA ALOKASI UMUM (DAU)	Membangun dari desa dan dari bawah untuk pertumbuhan ekonomi, pemerataan ekonomi dan pemberantasan kemiskinan.	4 . `M e n i n g k a t Kualitas SDM 4 . `M e n i n g k a t Kualitas SDM			1.440.552.107,00	DINAS SOSIAL
	1.06.02.2.03.0012	Peningkatan Kemampuan Sumber Daya Manusia dan Penguatan Lembaga Konsultasi Kesejahteraan Keluarga (LK3)																		
			Jumlah Sumber Daya Manusia dan Lembaga Konsultasi Kesejahteraan Keluarga (LK3) yang mendapatkan Peningkatan Kapasitas dan fasilitasi dalam penanganan kasus Kewenangan Kabupaten/Kota				20 Orang	20 Orang	190.819.200,00	181.219.200,00	181.219.200,00	-9.600.000,00	Kab. Sleman, Semua Kecamatan, Semua Kel/Desa	PENDAPATAN ASLI DAERAH (PAD) DANA ALOKASI UMUM (DAU)	Membangun dari desa dan dari bawah untuk pertumbuhan ekonomi, pemerataan ekonomi dan pemberantasan kemiskinan.	4 . `M e n i n g k a t Kualitas SDM 4 . `M e n i n g k a t Kualitas SDM			209.901.312,00	DINAS SOSIAL
	1.06.02.2.03.0014	Peningkatan Kemampuan Potensi Sumber Kesejahteraan Sosial Perseorangan Kewenangan Kabupaten/Kota																		
			Jumlah Penyuluh Sosial, Penyuluh Sosial Masyarakat, Pekerja Sosial, Pekerja Sosial Masyarakat dan/atau Tenaga Kesejahteraan Sosial Kecamatan yang Meningkat Kapasitasnya				67 Orang	67 Orang	306.763.200,00	75.396.000,00	75.396.000,00	-231.367.200,00	Kab. Sleman, Semua Kecamatan, Semua Kel/Desa	PENDAPATAN ASLI DAERAH (PAD) DANA ALOKASI UMUM (DAU)	Membangun dari desa dan dari bawah untuk pertumbuhan ekonomi, pemerataan ekonomi dan pemberantasan kemiskinan.	4 . `M e n i n g k a t Kualitas SDM 4 . `M e n i n g k a t Kualitas SDM			292.790.850,00	DINAS SOSIAL
2.	**1.06.03**	**PROGRAM PENANGANAN WARGA NEGARA MIGRAN KORBAN TINDAK KEKERASAN**	**Persentase fasilitasi pemulangan warga negara migran Indonesia korban tindak kekerasan**				**100 %**	**100 %**	**2.400.000,00**	**1.200.000,00**	**1.200.000,00**	**2.055.000,00**							**4.455.000,00**	
		[Meningkatnya perlindungan sosial bagi WNI migran korban kekerasan]	**Persentase fasilitasi pemulangan warga negara migran Indonesia korban tindak kekerasan**	**100**	**100**	**100**	-	-	**2.400.000,00**	**1.200.000,00**	**1.200.000,00**	-	-	-	-	-	-	**100**	**4.455.000,00**	-
	1.06.03.2.01	Pemulangan Warga Negara Migran Korban Tindak Kekerasan dari Titik Debarkasi di Daerah Kabupaten/Kota untuk Dipulangkan ke Desa/Kelurahan Asal	*Persentase Warga Negara Migran korban tindak kekerasan yang berhasil dipulangkan ke desa/kelurahan asal secara layak*				100 %	100 %	2.400.000,00	1.200.000,00	1.200.000,00	-1.200.000,00			Memperkokoh ideologi Pancasila, demokrasi, dan hak asasi manusia (HAM).	1. Mengurangi kemiskinan 1. Mengurangi kemiskinan	Dinas Sosial		4.455.000,00	DINAS SOSIAL
	1.06.03.2.01.0003	Fasilitasi Pemulangan Warga Negara Migran Korban Tindak Kekerasan Dalam dan Luar Negeri dari Titik Debarkasi di Daerah Kabupaten/Kota untuk dipulangkan ke Desa/Kelurahan Asal																		
			Jumlah Warga Negara Migran Korban Tindak Kekerasan Dalam dan Luar Negeri yang dipulangkan dari Titik Debarkasi di Daerah Provinsi untuk dipulangkan ke Desa/Kelurahan Asal Kewenangan Kabupaten/Kota				1 Orang	1 Orang	2.400.000,00	1.200.000,00	1.200.000,00	-1.200.000,00	Kab. Sleman, Semua Kecamatan, Semua Kel/Desa	PENDAPATAN ASLI DAERAH (PAD) DANA ALOKASI UMUM (DAU)	Memperkokoh ideologi Pancasila, demokrasi, dan hak asasi manusia (HAM).	1. Mengurangi kemiskinan 1. Mengurangi kemiskinan			4.455.000,00	DINAS SOSIAL
3.	**1.06.04**	**PROGRAM REHABILITASI SOSIAL**	**Persentase penyandang disabilitas telantar, anak telantar, dan lanjut usia telantar yang terpenuhi kebutuhan dasarnya di luar panti Persentase penyandang disabilitas telantar, anak telantar, lanjut usia telantar, dan gelandangan/pengemis yang memperoleh layanan rehabilitasi sosial di luar panti**				**100 100 % persen**	**100 100 % persen**	**7.430.584.600,00**	**5.362.300.600,00**	**5.456.502.670,00**	**1.146.787.472,00**							**8.577.372.072,00**	
		[Meningkatnya pemenuhan kebutuhan dasar bagi penyandang disabilitas, anak, dan lanjut usia terlantar melalui layanan berbasis keluarga dan komunitas]	**Persentase penyandang disabilitas terlantar, anak terlantar, dan lanjut usia terlantar yang terpenuhi kebutuhan dasarnya di luar panti**	**100**	**100**	**0**	-	-	**7.430.584.600,00**	**5.362.300.600,00**	**5.456.502.670,00**	-	-	-	-	-	-	**100**	**8.577.372.072,00**	-
	1.06.04.2.01	Rehabilitasi Sosial Dasar Penyandang Disabilitas Terlantar, Anak Terlantar, Lanjut Usia Terlantar, serta Gelandangan Pengemis di Luar Panti Sosial	*Persentase penerima manfaat dari kelompok rentan yang mendapatkan layanan rehabilitasi sosial dasar di luar panti*				100 %	100 %	7.430.584.600,00	5.362.300.600,00	5.456.502.670,00	-1.974.081.930,00			Memperkuat pembangunan sumber daya manusia (SDM), sains, teknologi, pendidikan, kesehatan, prestasi olahraga, kesetaraan gender, serta penguatan peran perempuan, pemuda (generasi milenial dan generasi Z), dan penyandang disabilitas.	1. Mengurangi kemiskinan 1. Mengurangi kemiskinan	Penyandang Disabilitas Terlantar, Anak Terlantar, Lanjut Usia Terlantar, serta Gelandangan Pengemis		8.577.372.072,00	DINAS SOSIAL
	1.06.04.2.01.0001	Penyediaan Permakanan																		
			Jumlah Orang yang Mendapatkan Pemenuhan Kebutuhan Permakanan Sesuai dengan Standar Gizi Minimal Kewenangan Kabupaten/Kota				1987 Orang	1987 Orang	4.108.550.000,00	2.669.700.000,00	2.669.700.000,00	-1.438.850.000,00	Kab. Sleman, Semua Kecamatan, Semua Kel/Desa	PENDAPATAN ASLI DAERAH (PAD) DANA ALOKASI UMUM (DAU)	Memperkuat pembangunan sumber daya manusia (SDM), sains, teknologi, pendidikan, kesehatan, prestasi olahraga, kesetaraan gender, serta penguatan peran perempuan, pemuda (generasi milenial dan generasi Z), dan penyandang disabilitas.	1. Mengurangi kemiskinan 1. Mengurangi kemiskinan			4.519.405.000,00	DINAS SOSIAL
	1.06.04.2.01.0002	Penyediaan Sandang																		

NO	KODE	URUSAN / BIDANG URUSAN / PROGRAM / OUTCOME / KEGIATAN / SUB KEGIATAN	INDIKATOR PROGRAM / KEGIATAN / SUB KEGIATAN	TARGET AKHIR PERIODE RENSTRA OPD	REALISASI CAPAIAN RENJA OPD TAHUN 2024	PRAKIRAAN CAPAIAN TARGET RENJA OPD TAHUN 2025	CAPAIAN KINERJA DAN KERANGKA PENDANAAN										KELOMPOK SASARAN	PRAKIRAAN MAJU RENCANA TAHUN 2027		PERANGKAT DAERAH PENANGGUNG JAWAB
							TARGET 2026		PAGU INDIKATIF (Rp)			Bertambah/Berkurang (10-12)	LOKASI	SUMBER DANA	PRIORITAS			TARGET	PAGU INDIKATIF (Rp)	
							SEBELUM	SESUDAH	RKPD 2026	APBD 2026	RKPD PERUBAHAN 2026				NASIONAL	DAERAH				
1	2	3	4	5	6	7	8	9	10	11	12	13	14	15	16	17	18	19	20	21
			Jumlah Orang yang Menerima Pakaian dan Kelengkapan Lainnya yang Tersedia dalam 1 Tahun Kewenangan Kabupaten/Kota				1987 Orang	1987 Orang	1.192.200.000,00	1.192.200.000,00	1.192.200.000,00	0,00	Kab. Sleman, Semua Kecamatan, Semua Kel/Desa	PENDAPATAN ASLI DAERAH (PAD) DANA ALOKASI UMUM (DAU)	Memperkuat pembangunan sumber daya manusia (SDM), sains, teknologi, pendidikan, kesehatan, prestasi olahraga, kesetaraan gender, serta penguatan peran perempuan, pemuda (generasi milenial dan generasi Z), dan penyandang disabilitas.	1. Mengurangi kemiskinan 1. Mengurangi kemiskinan			1.311.420.000,00	DINAS SOSIAL
		[Meningkatnya jangkauan layanan rehabilitasi sosial bagi penyandang disabilitas, anak, lanjut usia terlantar, serta gelandangan dan pengemis di luar panti.]	**Persentase penyandang disabilitas telantar, anak telantar, lanjut usia telantar, dan gelandangan/pengemis yang memperoleh layanan rehabilitasi sosial di luar panti**	**100**	**100**	**0**	-	-	**7.430.584.600,00**	**5.362.300.600,00**	**5.456.502.670,00**	-	-	-	-	-	-	**100**	**8.577.372.072,00**	-
	1.06.04.2.01.0003	Penyediaan Alat Bantu																		
			Jumlah Orang yang Mendapatkan Alat Bantu dan Alat Bantu Peraga Sesuai kebutuhan Kewenangan Kabupaten/Kota				100 Orang	100 Orang	10.500.000,00	10.500.000,00	10.500.000,00	0,00	Kab. Sleman, Semua Kecamatan, Semua Kel/Desa	PENDAPATAN ASLI DAERAH (PAD) DANA ALOKASI UMUM (DAU)	Memperkuat pembangunan sumber daya manusia (SDM), sains, teknologi, pendidikan, kesehatan, prestasi olahraga, kesetaraan gender, serta penguatan peran perempuan, pemuda (generasi milenial dan generasi Z), dan penyandang disabilitas.	1. Mengurangi kemiskinan 1. Mengurangi kemiskinan			11.550.000,00	DINAS SOSIAL
	1.06.04.2.01.0004	Pemberian Pelayanan Reunifikasi Keluarga																		
			Jumlah Orang yang Mendapatkan Pelayanan Reunifikasi Keluarga Kewenangan Kabupaten/Kota				15 Orang	15 Orang	37.020.000,00	37.020.000,00	34.020.000,00	-3.000.000,00	Kab. Sleman, Semua Kecamatan, Semua Kel/Desa	PENDAPATAN ASLI DAERAH (PAD)	Memperkuat pembangunan sumber daya manusia (SDM), sains, teknologi, pendidikan, kesehatan, prestasi olahraga, kesetaraan gender, serta penguatan peran perempuan, pemuda (generasi milenial dan generasi Z), dan penyandang disabilitas.	1. Mengurangi kemiskinan 1. Mengurangi kemiskinan			41.217.000,00	DINAS SOSIAL
	1.06.04.2.01.0005	Pemberian Bimbingan Fisik, Mental, Spiritual, dan Sosial																		
			Jumlah Peserta Bimbingan Fisik, Mental, Spiritual dan Sosial Kewenangan Kabupaten/Kota				100 Orang	100 Orang	1.029.702.000,00	939.919.200,00	1.039.459.270,00	9.757.270,00	Kab. Sleman, Semua Kecamatan, Semua Kel/Desa	PENDAPATAN ASLI DAERAH (PAD)	Memperkuat pembangunan sumber daya manusia (SDM), sains, teknologi, pendidikan, kesehatan, prestasi olahraga, kesetaraan gender, serta penguatan peran perempuan, pemuda (generasi milenial dan generasi Z), dan penyandang disabilitas.	1. Mengurangi kemiskinan 1. Mengurangi kemiskinan			1.046.184.700,00	DINAS SOSIAL
	1.06.04.2.01.0006	Pemberian Bimbingan Sosial kepada Keluarga Penyandang Disabilitas Terlantar, Anak Terlantar, Lanjut Usia Terlantar, serta Gelandangan Pengemis dan Masyarakat																		
			Jumlah Peserta Bimbingan Sosial kepada Keluarga Penyandang Disabilitas Terlantar, Anak Terlantar, Lanjut Usia Terlantar, serta Gelandangan Pengemis dan Masyarakat Kewenangan Kabupaten/Kota				570 Orang	400 Orang	883.009.400,00	379.771.400,00	378.683.400,00	-504.326.000,00	Kab. Sleman, Semua Kecamatan, Semua Kel/Desa	PENDAPATAN ASLI DAERAH (PAD) DANA ALOKASI UMUM (DAU)	Memperkuat pembangunan sumber daya manusia (SDM), sains, teknologi, pendidikan, kesehatan, prestasi olahraga, kesetaraan gender, serta penguatan peran perempuan, pemuda (generasi milenial dan generasi Z), dan penyandang disabilitas.	2. `Meningkat Produktivitas Ekonomi 2. `Meningkat Produktivitas Ekonomi			1.436.615.922,00	DINAS SOSIAL
	1.06.04.2.01.0008	Pemberian Akses ke Layanan Pendidikan dan Kesehatan Dasar																		
			Jumlah Orang yang Mendapatkan Akses ke Layanan Pendidikan dan Kesehatan Dasar Kewenangan Kabupaten/Kota				50 Orang	50 Orang	7.000.000,00	7.000.000,00	7.000.000,00	0,00	Kab. Sleman, Semua Kecamatan, Semua Kel/Desa	PENDAPATAN ASLI DAERAH (PAD) DANA ALOKASI UMUM (DAU)	Memperkuat pembangunan sumber daya manusia (SDM), sains, teknologi, pendidikan, kesehatan, prestasi olahraga, kesetaraan gender, serta penguatan peran perempuan, pemuda (generasi milenial dan generasi Z), dan penyandang disabilitas.	1. Mengurangi kemiskinan 1. Mengurangi kemiskinan			7.700.000,00	DINAS SOSIAL
	1.06.04.2.01.0009	Pemberian Layanan Data dan Pengaduan																		
			Jumlah Orang yang Mendapatkan Layanan Data dan Pengaduan Kewenangan Kabupaten/Kota				50 Orang	50 Orang	66.913.200,00	56.650.000,00	56.650.000,00	-10.263.200,00	Kab. Sleman, Semua Kecamatan, Semua Kel/Desa	PENDAPATAN ASLI DAERAH (PAD) DANA ALOKASI UMUM (DAU)	Memperkuat pembangunan sumber daya manusia (SDM), sains, teknologi, pendidikan, kesehatan, prestasi olahraga, kesetaraan gender, serta penguatan peran perempuan, pemuda (generasi milenial dan generasi Z), dan penyandang disabilitas.	7. `Meningkat Tata Kelola Pemerintahan 7. `Meningkat Tata Kelola Pemerintahan			81.463.250,00	DINAS SOSIAL
	1.06.04.2.01.0010	Pemberian Layanan Kedaruratan																		

NO	KODE	URUSAN / BIDANG URUSAN / PROGRAM / OUTCOME / KEGIATAN / SUB KEGIATAN	INDIKATOR PROGRAM / KEGIATAN / SUB KEGIATAN	TARGET AKHIR PERIODE RENSTRA OPD	REALISASI CAPAIAN RENJA OPD TAHUN 2024	PRAKIRAAN CAPAIAN TARGET RENJA OPD TAHUN 2025	CAPAIAN KINERJA DAN KERANGKA PENDANAAN										KELOMPOK SASARAN	PRAKIRAAN MAJU RENCANA TAHUN 2027		PERANGKAT DAERAH PENANGGUNG JAWAB
							TARGET 2026		PAGU INDIKATIF (Rp)			Bertambah/Berkurang (10-12)	LOKASI	SUMBER DANA	PRIORITAS			TARGET	PAGU INDIKATIF (Rp)	
							SEBELUM	SESUDAH	RKPD 2026	APBD 2026	RKPD PERUBAHAN 2026				NASIONAL	DAERAH				
1	2	3	4	5	6	7	8	9	10	11	12	13	14	15	16	17	18	19	20	21
			Jumlah Orang yang Mendapatkan Pelayanan Kedaruratan Kewenangan Kabupaten/Kota				15 Orang	15 Orang	8.300.000,00	7.500.000,00	7.500.000,00	-800.000,00	Kab. Sleman, Semua Kecamatan, Semua Kel/Desa	PENDAPATAN ASLI DAERAH (PAD) DANA ALOKASI UMUM (DAU)	Memperkuat pembangunan sumber daya manusia (SDM), sains, teknologi, pendidikan, kesehatan, prestasi olahraga, kesetaraan gender, serta penguatan peran perempuan, pemuda (generasi milenial dan generasi Z), dan penyandang disabilitas.	1. Mengurangi kemiskinan 1. Mengurangi kemiskinan			11.203.500,00	DINAS SOSIAL
	1.06.04.2.01.0011	Pemberian Pelayanan Penelusuran Keluarga																		
			Jumlah Orang yang Mendapatkan Pelayanan Penelusuran Keluarga Kewenangan Kabupaten/Kota				30 Orang	30 Orang	22.240.000,00	14.160.000,00	14.160.000,00	-8.080.000,00	Kab. Sleman, Semua Kecamatan, Semua Kel/Desa	PENDAPATAN ASLI DAERAH (PAD) DANA ALOKASI UMUM (DAU)	Memperkuat pembangunan sumber daya manusia (SDM), sains, teknologi, pendidikan, kesehatan, prestasi olahraga, kesetaraan gender, serta penguatan peran perempuan, pemuda (generasi milenial dan generasi Z), dan penyandang disabilitas.	1. Mengurangi kemiskinan 1. Mengurangi kemiskinan			39.699.000,00	DINAS SOSIAL
	1.06.04.2.01.0012	Pemberian Layanan Rujukan																		
			Jumlah Orang Mendapatkan Layanan Rujukan Kewenangan Kabupaten/Kota				4872 Orang	4872 Orang	60.100.000,00	42.850.000,00	42.850.000,00	-17.250.000,00	Kab. Sleman, Semua Kecamatan, Semua Kel/Desa	PENDAPATAN ASLI DAERAH (PAD) DANA ALOKASI UMUM (DAU)	Memperkuat pembangunan sumber daya manusia (SDM), sains, teknologi, pendidikan, kesehatan, prestasi olahraga, kesetaraan gender, serta penguatan peran perempuan, pemuda (generasi milenial dan generasi Z), dan penyandang disabilitas.	1. Mengurangi kemiskinan 1. Mengurangi kemiskinan			65.358.700,00	DINAS SOSIAL
	1.06.04.2.01.0014	Fasilitasi Pembuatan Dokumen Kependudukan bagi Penyandang Disabilitas Terlantar, Anak Terlantar, Lanjut Usia Terlantar, Gelandangan dan Pengemis Kewenangan Kabupaten/Kota																		
			Jumlah Orang yang Terpenuhi Kebutuhan Pembuatan Dokumen Kependudukan bagi Penyandang Disabilitas Terlantar, Anak Terlantar, Lanjut Usia Terlantar, Gelandangan dan Pengemis Kewenangan Kabupaten/Kota				10 Orang	10 Orang	5.050.000,00	5.030.000,00	3.780.000,00	-1.270.000,00	Kab. Sleman, Semua Kecamatan, Semua Kel/Desa	PENDAPATAN ASLI DAERAH (PAD)	Memperkuat pembangunan sumber daya manusia (SDM), sains, teknologi, pendidikan, kesehatan, prestasi olahraga, kesetaraan gender, serta penguatan peran perempuan, pemuda (generasi milenial dan generasi Z), dan penyandang disabilitas.	1. Mengurangi kemiskinan 1. Mengurangi kemiskinan			5.555.000,00	DINAS SOSIAL
4.	**1.06.05**	**PROGRAM PERLINDUNGAN DAN JAMINAN SOSIAL**	**Persentase pemerlu pelayanan kesejahteraan sosial (PPKS) usia produktif yang masih memerlukan pelayanan sosial** **Persentase realisasi penyaluran bantuan sosial kepada penerima manfaat**				**40,50** **92,25 %** **%**	**40,50** **92,25 %** **%**	**29.508.398.700,00**	**20.259.953.400,00**	**21.170.060.950,00**	**-9.421.265.618,00**							**20.087.133.082,00**	
		[Meningkatnya Keberdayaan PPKS Usia Produktif dalam Masyarakat]	**Persentase pemerlu pelayanan kesejahteraan sosial (PPKS) usia produktif yang masih memerlukan pelayanan sosial**	**37.25**	**0**	**0**	-	-	**29.508.398.700,00**	**20.259.953.400,00**	**21.170.060.950,00**	-	-	-	-	-	-	**40.5**	**20.087.133.082,00**	-
	1.06.05.2.02	Pengelolaan Data Fakir Miskin Cakupan Daerah Kabupaten/Kota	*Persentase kalurahan yang telah melakukan pemutakhiran data fakir miskin sesuai standar verifikasi dan validasi*				100 %	100 %	29.508.398.700,00	20.259.953.400,00	21.170.060.950,00	-8.338.337.750,00			Membangun dari desa dan dari bawah untuk pertumbuhan ekonomi, pemerataan ekonomi dan pemberantasan kemiskinan.	1. Mengurangi kemiskinan 1. Mengurangi kemiskinan	Warga Miskin		20.087.133.082,00	DINAS SOSIAL
	1.06.05.2.02.0001	Pendataan Fakir Miskin Cakupan Daerah Kabupaten/Kota																		
			Jumlah Fakir Miskin Cakupan Daerah Kabupaten/Kota yang Didata				90000 Orang	90000 Orang	4.170.063.400,00	4.103.888.000,00	4.103.887.750,00	-66.175.650,00	Kab. Sleman, Semua Kecamatan, Semua Kel/Desa	PENDAPATAN ASLI DAERAH (PAD) DANA ALOKASI UMUM (DAU)	Membangun dari desa dan dari bawah untuk pertumbuhan ekonomi, pemerataan ekonomi dan pemberantasan kemiskinan.	1. Mengurangi kemiskinan 1. Mengurangi kemiskinan			4.309.449.430,00	DINAS SOSIAL
		[Meningkatnya Efektivitas Penyaluran Bantuan Sosial kepada Penerima Manfaat]	**Persentase pemutakhiran data terpadu penanggulangan kemiskinan** **Persentase realisasi penyaluran bantuan sosial kepada penerima manfaat**	**0** **96.8**	**0** **100**	**0** **100**	-	-	**29.508.398.700,00**	**20.259.953.400,00**	**21.170.060.950,00**	-	-	-	-	-	-	**0** **92.25**	**20.087.133.082,00**	-
	1.06.05.2.02.0004	Fasilitasi Bantuan Pengembangan Ekonomi Masyarakat																		
			Jumlah Orang Mendapatkan Bantuan Pengembangan Ekonomi Masyarakat Kewenangan Kabupaten/Kota				455 Orang	455 Orang	1.718.726.800,00	1.012.098.000,00	1.012.098.000,00	-706.628.800,00	Kab. Sleman, Semua Kecamatan, Semua Kel/Desa	PENDAPATAN ASLI DAERAH (PAD) DANA ALOKASI UMUM (DAU)	Membangun dari desa dan dari bawah untuk pertumbuhan ekonomi, pemerataan ekonomi dan pemberantasan kemiskinan.	1. Mengurangi kemiskinan 1. Mengurangi kemiskinan			1.706.437.947,00	DINAS SOSIAL
	1.06.05.2.02.0006	Fasilitasi Bantuan Sosial Kesejahteraan Keluarga																		
			Jumlah Penerima Manfaat (PM) yang Mendapatkan Bantuan Sosial Kesejahteraan Keluarga Kewenangan Kabupaten/Kota				1212 Orang	1212 Orang	2.700.444.000,00	1.831.154.000,00	2.232.261.800,00	-468.182.200,00	Kab. Sleman, Semua Kecamatan, Semua Kel/Desa	PENDAPATAN ASLI DAERAH (PAD) INSENTIF FISKAL UNTUK PENGHARGAAN KINERJA TAHUN SEBELUMNYA DBH CUKAI HASIL TEMBAKAU (CHT)	Membangun dari desa dan dari bawah untuk pertumbuhan ekonomi, pemerataan ekonomi dan pemberantasan kemiskinan.	1. Mengurangi kemiskinan 1. Mengurangi kemiskinan			4.244.893.730,00	DINAS SOSIAL

NO	KODE	URUSAN / BIDANG URUSAN / PROGRAM / OUTCOME / KEGIATAN / SUB KEGIATAN	INDIKATOR PROGRAM / KEGIATAN / SUB KEGIATAN	TARGET AKHIR PERIODE RENSTRA OPD	REALISASI CAPAIAN RENJA OPD TAHUN 2024	PRAKIRAAN CAPAIAN TARGET RENJA OPD TAHUN 2025	CAPAIAN KINERJA DAN KERANGKA PENDANAAN										KELOMPOK SASARAN	PRAKIRAAN MAJU RENCANA TAHUN 2027		PERANGKAT DAERAH PENANGGUNG JAWAB
							TARGET 2026		PAGU INDIKATIF (Rp)			Bertambah/Berkurang (10-12)	LOKASI	SUMBER DANA	PRIORITAS			TARGET	PAGU INDIKATIF (Rp)	
							SEBELUM	SESUDAH	RKPD 2026	APBD 2026	RKPD PERUBAHAN 2026				NASIONAL	DAERAH				
1	2	3	4	5	6	7	8	9	10	11	12	13	14	15	16	17	18	19	20	21
		[Meningkatnya Keberdayaan PPKS Usia Produktif dalam Masyarakat]	**Persentase pemerlu pelayanan kesejahteraan sosial (PPKS) usia produktif yang masih memerlukan pelayanan sosial**	**37.25**	**0**	**0**	-	-	**29.508.398.700,00**	**20.259.953.400,00**	**21.170.060.950,00**	-	-	-	-	-	-	**40.5**	**20.087.133.082,00**	-
	1.06.05.2.02.0008	Pengelolaan Data Fakir Miskin Cakupan Daerah Kabupaten/Kota																		
			Jumlah Usulan Penindaklayakan, Usulan yang Terverifikasi dan Tervalidasi, dan Usulan Perbaikan yang dilaksanakan				30000 Usulan	30000 Usulan	20.919.164.500,00	13.312.813.400,00	13.821.813.400,00	-7.097.351.100,00	Kab. Sleman, Semua Kecamatan, Semua Kel/Desa	PENDAPATAN ASLI DAERAH (PAD) DANA ALOKASI UMUM (DAU)	Membangun dari desa dan dari bawah untuk pertumbuhan ekonomi, pemerataan ekonomi dan pemberantasan kemiskinan.	1. Mengurangi kemiskinan 1. Mengurangi kemiskinan			9.826.351.975,00	DINAS SOSIAL
5.	**1.06.06**	**PROGRAM PENANGANAN BENCANA**	**Persentase korban bencana yang memperoleh dukungan pemenuhan kebutuhan dasar**				**100 %**	**100 %**	**1.077.222.900,00**	**722.578.900,00**	**722.579.150,00**	**56.233.792,00**							**1.133.456.692,00**	
		[Meningkatnya pemenuhan kebutuhan dasar bagi korban bencana]	**Jumlah kampung siaga yang terbentuk** **Persentase korban bencana yang memperoleh dukungan pemenuhan kebutuhan dasar**	**0** **100**	**100** **29**	**0** **31**	-	-	**1.077.222.900,00**	**722.578.900,00**	**722.579.150,00**	-	-	-	-	-	-	**0** **100**	**1.133.456.692,00**	-
	1.06.06.2.01	Perlindungan Sosial Korban Bencana Alam dan Sosial Kabupaten/Kota	*Persentase korban bencana yang memperoleh dukungan pemenuhan kebutuhan dasar*				100 %	100 %	456.081.000,00	319.961.000,00	301.341.250,00	-154.739.750,00			Memperkuat pembangunan sumber daya manusia (SDM), sains, teknologi, pendidikan, kesehatan, prestasi olahraga, kesetaraan gender, serta penguatan peran perempuan, pemuda (generasi milenial dan generasi Z), dan penyandang disabilitas.	1. Mengurangi kemiskinan 1. Mengurangi kemiskinan	Masyarakat		410.007.812,00	DINAS SOSIAL
	1.06.06.2.01.0001	Penyediaan Makanan																		
			Jumlah Orang yang Mendapatkan Permakanan 3x1 Hari dalam Masa Tanggap Darurat (Pengungsian) Kewenangan Kabupaten/Kota				400 Orang	400 Orang	386.081.200,00	249.961.200,00	226.455.450,00	-159.625.750,00	Kab. Sleman, Semua Kecamatan, Semua Kel/Desa	PENDAPATAN ASLI DAERAH (PAD) DANA ALOKASI UMUM (DAU)	Memperkuat pembangunan sumber daya manusia (SDM), sains, teknologi, pendidikan, kesehatan, prestasi olahraga, kesetaraan gender, serta penguatan peran perempuan, pemuda (generasi milenial dan generasi Z), dan penyandang disabilitas.	1. Mengurangi kemiskinan 1. Mengurangi kemiskinan			329.646.212,00	DINAS SOSIAL
	1.06.06.2.01.0002	Penyediaan Sandang																		
			Jumlah Orang yang Mendapatkan Pakaian dan Kelengkapan Lainnya yang Tersedia pada Masa Tanggap Darurat (Pengungsian) dan Pasca Bencana Kewenangan Kabupaten/Kota				400 Orang	400 Orang	20.000.000,00	20.000.000,00	20.000.000,00	0,00	Kab. Sleman, Semua Kecamatan, Semua Kel/Desa	PENDAPATAN ASLI DAERAH (PAD) DANA ALOKASI UMUM (DAU)	Memperkuat pembangunan sumber daya manusia (SDM), sains, teknologi, pendidikan, kesehatan, prestasi olahraga, kesetaraan gender, serta penguatan peran perempuan, pemuda (generasi milenial dan generasi Z), dan penyandang disabilitas.	1. Mengurangi kemiskinan 1. Mengurangi kemiskinan			22.000.000,00	DINAS SOSIAL
	1.06.06.2.01.0005	Pelayanan Dukungan Psikososial																		
			Jumlah Korban Bencana yang Mendapatkan Layanan Dukungan Psikososial Kewenangan Kabupaten/Kota				13 Orang	13 Orang	19.999.800,00	19.999.800,00	24.885.800,00	4.886.000,00	Kab. Sleman, Semua Kecamatan, Semua Kel/Desa	PENDAPATAN ASLI DAERAH (PAD) DANA ALOKASI UMUM (DAU)	Memperkuat pembangunan sumber daya manusia (SDM), sains, teknologi, pendidikan, kesehatan, prestasi olahraga, kesetaraan gender, serta penguatan peran perempuan, pemuda (generasi milenial dan generasi Z), dan penyandang disabilitas.	1. Mengurangi kemiskinan 1. Mengurangi kemiskinan			25.361.600,00	DINAS SOSIAL
	1.06.06.2.01.0007	Penyediaan Tempat Penampungan Pengungsi																		
			Jumlah Tempat Pengungsian Kewenangan Kabupaten/Kota				50 Orang	50 Orang	30.000.000,00	30.000.000,00	30.000.000,00	0,00	Kab. Sleman, Semua Kecamatan, Semua Kel/Desa	PENDAPATAN ASLI DAERAH (PAD) DANA ALOKASI UMUM (DAU)	Memperkuat pembangunan sumber daya manusia (SDM), sains, teknologi, pendidikan, kesehatan, prestasi olahraga, kesetaraan gender, serta penguatan peran perempuan, pemuda (generasi milenial dan generasi Z), dan penyandang disabilitas.	1. Mengurangi kemiskinan 1. Mengurangi kemiskinan			33.000.000,00	DINAS SOSIAL
	1.06.06.2.02	Penyelenggaraan Pemberdayaan Masyarakat Terhadap Kesiapsiagaan Bencana Kabupaten/Kota	*Persentase Kampung Siaga Bencana yang meningkat kapasitasnya dalam kesiapsiagaan bencana melalui fasilitasi dan pelatihan oleh pemerintah daerah*				100 %	100 %	621.141.900,00	402.617.900,00	421.237.900,00	-199.904.000,00			Memperkuat pembangunan sumber daya manusia (SDM), sains, teknologi, pendidikan, kesehatan, prestasi olahraga, kesetaraan gender, serta penguatan peran perempuan, pemuda (generasi milenial dan generasi Z), dan penyandang disabilitas.	4. `Meningkat Kualitas SDM 4. `Meningkat Kualitas SDM	Masyarakat		723.448.880,00	DINAS SOSIAL
	1.06.06.2.02.0001	Koordinasi, Sosialisasi dan Pelaksanaan Kampung Siaga Bencana																		

NO	KODE	URUSAN / BIDANG URUSAN / PROGRAM / OUTCOME / KEGIATAN / SUB KEGIATAN	INDIKATOR PROGRAM / KEGIATAN / SUB KEGIATAN	TARGET AKHIR PERIODE RENSTRA OPD	REALISASI CAPAIAN RENJA OPD TAHUN 2024	PRAKIRAAN CAPAIAN TARGET RENJA OPD TAHUN 2025	CAPAIAN KINERJA DAN KERANGKA PENDANAAN										KELOMPOK SASARAN	PRAKIRAAN MAJU RENCANA TAHUN 2027		PERANGKAT DAERAH PENANGGUNG JAWAB
							TARGET 2026		PAGU INDIKATIF (Rp)			Bertambah/Berkurang (10-12)	LOKASI	SUMBER DANA	PRIORITAS			TARGET	PAGU INDIKATIF (Rp)	
							SEBELUM	SESUDAH	RKPD 2026	APBD 2026	RKPD PERUBAHAN 2026				NASIONAL	DAERAH				
1	2	3	4	5	6	7	8	9	10	11	12	13	14	15	16	17	18	19	20	21
			Jumlah Kampung yang Melaksanakan Koordinasi, Sosialisasi dan Pelaksanaan Kampung Siaga Bencana Kewenangan Kabupaten/Kota				33 Kampung	33 Kampung	298.756.400,00	125.731.400,00	125.731.400,00	-173.025.000,00	Kab. Sleman, Semua Kecamatan, Semua Kel/Desa	PENDAPATAN ASLI DAERAH (PAD) DANA ALOKASI UMUM (DAU)	Memperkuat pembangunan sumber daya manusia (SDM), sains, teknologi, pendidikan, kesehatan, prestasi olahraga, kesetaraan gender, serta penguatan peran perempuan, pemuda (generasi milenial dan generasi Z), dan penyandang disabilitas.	4 . `M e n i n g k a t Kualitas SDM 4 . `M e n i n g k a t Kualitas SDM			401.007.420,00	DINAS SOSIAL
	1.06.06.2.02.0002	Koordinasi, Sosialisasi dan Pelaksanaan Taruna Siaga Bencana																		
			Jumlah Orang yang Melaksanakan Koordinasi, Sosialisasi dan Pelaksanaan Taruna Siaga Bencana Kewenangan Kabupaten/Kota				110 Orang	110 Orang	322.385.500,00	276.886.500,00	295.506.500,00	-26.879.000,00	Kab. Sleman, Semua Kecamatan, Semua Kel/Desa	PENDAPATAN ASLI DAERAH (PAD) DANA ALOKASI UMUM (DAU)	Memperkuat pembangunan sumber daya manusia (SDM), sains, teknologi, pendidikan, kesehatan, prestasi olahraga, kesetaraan gender, serta penguatan peran perempuan, pemuda (generasi milenial dan generasi Z), dan penyandang disabilitas.	4 . `M e n i n g k a t Kualitas SDM 4 . `M e n i n g k a t Kualitas SDM			322.441.460,00	DINAS SOSIAL
6.	**1.06.07**	**PROGRAM PENGELOLAAN TAMAN MAKAM PAHLAWAN**	**Persentase taman makam pahlawan yang memperoleh dukungan pemeliharaan sesuai standar**				**100 %**	**100 %**	**8.872.590,00**	**8.872.590,00**	**28.872.590,00**	**887.435,00**							**9.760.025,00**	
		[Meningkatnya kualitas dan keberlanjutan pemeliharaan Taman Makam Pahlawan sesuai dengan standar yang ditetapkan]	**Persentase taman makam pahlawan yang memperoleh dukungan pemeliharaan sesuai standar**	**100**	**100**	**0**	-	-	**8.872.590,00**	**8.872.590,00**	**28.872.590,00**	-	-	-	-	-	-	**100**	**9.760.025,00**	-
	1.06.07.2.01	Pemeliharaan Taman Makam Pahlawan Nasional Kabupaten/Kota	*Persentase komponen sarana dan prasarana Taman Makam Pahlawan yang terpelihara dengan baik sesuai standar pemeliharaan*				100 %	100 %	8.872.590,00	8.872.590,00	28.872.590,00	20.000.000,00			Memperkuat reformasi politik, hukum dan birokrasi, serta memperkuat pencegahan dan pemberantasan korupsi, narkoba, judi, dan penyeludupan.	8 . `M e m p e r k u a Ideologi Pancasila dan nilai budaya 8 . `M e m p e r k u a Ideologi Pancasila dan nilai budaya	Petugas Makam		9.760.025,00	DINAS SOSIAL
	1.06.07.2.01.0002	Pemeliharaan Taman Makam Pahlawan Nasional Kabupaten/Kota																		
			Jumlah Makam yang Terpenuhi Pemeliharannya pada Taman Makam Pahlawan Kabupaten/Kota				3 Makam	3 Makam	8.872.590,00	8.872.590,00	28.872.590,00	20.000.000,00	Kab. Sleman, Semua Kecamatan, Semua Kel/Desa	PENDAPATAN ASLI DAERAH (PAD) DANA ALOKASI UMUM (DAU)	Memperkuat reformasi politik, hukum dan birokrasi, serta memperkuat pencegahan dan pemberantasan korupsi, narkoba, judi, dan penyeludupan.	8 . `M e m p e r k u a Ideologi Pancasila dan nilai budaya 8 . `M e m p e r k u a Ideologi Pancasila dan nilai budaya			9.760.025,00	DINAS SOSIAL
	4	**UNSUR PENDUKUNG URUSAN PEMERINTAHAN**							**10.961.240.000,00**	**10.961.240.000,00**	**0,00**	**-10.961.240.000,00**							**10.961.240,00**	
	4.01	**SEKRETARIAT DAERAH**							**10.961.240.000,00**	**10.961.240.000,00**	**0,00**	**-10.961.240.000,00**							**10.961.240,00**	
1.	**4.01.04**	**PROGRAM PENYELENGGARAAN KEISTIMEWAAN YOGYAKARTA URUSAN KELEMBAGAAN DAN KETATALAKSANAAN**	**Persentase ketersediaan dokumen perencanaan dan pengendalian urusan keistimewaan**				**100 %**	**100 %**	**10.961.240.000,00**	**10.961.240.000,00**	**0,00**	**-10.950.278.760,00**							**10.961.240,00**	
		-	**-**	**-**	**-**	**-**	-	-	**10.961.240.000,00**	**10.961.240.000,00**	**0,00**	-	-	-	-	-	-	**-**	**10.961.240,00**	-
	4.01.04.5.03	Perencanaan dan Pengendalian Keistimewaan Urusan Kelembagaan	*Persentase ketersediaan dokumen perencanaan dan pengendalian urusan keistimewaan*				100 %	100 %	10.961.240.000,00	10.961.240.000,00	0,00	-10.961.240.000,00			Memperkuat pembangunan sumber daya manusia (SDM), sains, teknologi, pendidikan, kesehatan, prestasi olahraga, kesetaraan gender, serta penguatan peran perempuan, pemuda (generasi milenial dan generasi Z), dan penyandang disabilitas.	8 . `M e m p e r k u a Ideologi Pancasila dan nilai budaya 8 . `M e m p e r k u a Ideologi Pancasila dan nilai budaya	Dinas Sosial		10.961.240,00	DINAS SOSIAL
	4.01.04.5.03.0001	Penyusunan Rencana Program dan Kegiatan Keistimewaan Urusan Kelembagaan																		
			Jumlah Dokumen Rencana Program dan Kegiatan Keistimewaan Urusan Kelembagaan yang Disusun				1 Dokumen	0 Dokumen	10.961.240.000,00	10.961.240.000,00	0,00	-10.961.240.000,00	Kab. Sleman, Sleman, Semua Kel/Desa	DANA KEISTIMEWAAN DIY	Memperkuat pembangunan sumber daya manusia (SDM), sains, teknologi, pendidikan, kesehatan, prestasi olahraga, kesetaraan gender, serta penguatan peran perempuan, pemuda (generasi milenial dan generasi Z), dan penyandang disabilitas.	8 . `M e m p e r k u a Ideologi Pancasila dan nilai budaya 8 . `M e m p e r k u a Ideologi Pancasila dan nilai budaya			10.961.240,00	DINAS SOSIAL
		DINAS TENAGA KERJA							**21.650.211.690,00**	**17.685.832.559,00**	**32.466.648.565,00**	**10.816.436.875,00**							**214.297.350.000,00**	
	2	**URUSAN PEMERINTAHAN WAJIB YANG TIDAK BERKAITAN DENGAN PELAYANAN DASAR**							**21.183.214.165,00**	**17.456.275.709,00**	**32.155.415.715,00**	**10.972.201.550,00**							**213.692.350.000,00**	
	2.07	**URUSAN PEMERINTAHAN BIDANG TENAGA KERJA**							**21.183.214.165,00**	**17.456.275.709,00**	**32.155.415.715,00**	**10.972.201.550,00**							**213.692.350.000,00**	
1.	**2.07.01**	**PROGRAM PENUNJANG URUSAN PEMERINTAHAN DAERAH KABUPATEN/KOTA**	**Persentase pemenuhan layanan perencanaan dan keuangan**				**100 %**	**100 %**	**11.404.899.725,00**	**11.075.408.525,00**	**10.386.768.131,00**	**194.432.550.275,00**							**205.837.450.000,00**	

NO	KODE	URUSAN / BIDANG URUSAN / PROGRAM / OUTCOME / KEGIATAN / SUB KEGIATAN	INDIKATOR PROGRAM / KEGIATAN / SUB KEGIATAN	TARGET AKHIR PERIODE RENSTRA OPD	REALISASI CAPAIAN RENJA OPD TAHUN 2024	PRAKIRAAN CAPAIAN TARGET RENJA OPD TAHUN 2025	CAPAIAN KINERJA DAN KERANGKA PENDANAAN										KELOMPOK SASARAN	PRAKIRAAN MAJU RENCANA TAHUN 2027		PERANGKAT DAERAH PENANGGUNG JAWAB
							TARGET 2026		PAGU INDIKATIF (Rp)			Bertambah/Berkurang (10-12)	LOKASI	SUMBER DANA	PRIORITAS			TARGET	PAGU INDIKATIF (Rp)	
							SEBELUM	SESUDAH	RKPD 2026	APBD 2026	RKPD PERUBAHAN 2026				NASIONAL	DAERAH				
1	2	3	4	5	6	7	8	9	10	11	12	13	14	15	16	17	18	19	20	21
	2.07.01.2.01	Perencanaan, Penganggaran, dan Evaluasi Kinerja Perangkat Daerah	*Persentase dokumen perencanaan penganggaran dan evaluasi kinerja perangkat daerah tersedia tepat waktu*				100 %	100 %	55.594.500,00	23.733.600,00	23.733.600,00	-31.860.900,00			Memperkuat reformasi politik, hukum dan birokrasi, serta memperkuat pencegahan dan pemberantasan korupsi, narkoba, judi, dan penyeludupan.	7. `Meningkat Tata Kelola Pemerintahan 7. `Meningkat Tata Kelola Pemerintahan	Intern PD		60.600.000,00	DINAS TENAGA KERJA
	2.07.01.2.01.0001	Penyusunan Dokumen Perencanaan Perangkat Daerah																		
			Jumlah Dokumen Perencanaan Perangkat Daerah				4 Dokumen	4 Dokumen	25.100.000,00	15.293.600,00	15.293.600,00	-9.806.400,00	Kab. Sleman, Semua Kecamatan, Semua Kel/Desa	PENDAPATAN ASLI DAERAH (PAD)	Memperkuat reformasi politik, hukum dan birokrasi, serta memperkuat pencegahan dan pemberantasan korupsi, narkoba, judi, dan penyeludupan.	7. `Meningkat Tata Kelola Pemerintahan 7. `Meningkat Tata Kelola Pemerintahan			25.500.000,00	DINAS TENAGA KERJA
	2.07.01.2.01.0002	Koordinasi dan Penyusunan Dokumen RKA-SKPD																		
			Jumlah Dokumen RKA-SKPD dan Laporan Hasil Koordinasi Penyusunan Dokumen RKA-SKPD				1 Dokumen	1 Dokumen	2.762.400,00	920.000,00	920.000,00	-1.842.400,00	Kab. Sleman, Semua Kecamatan, Semua Kel/Desa	PENDAPATAN ASLI DAERAH (PAD)	Memperkuat reformasi politik, hukum dan birokrasi, serta memperkuat pencegahan dan pemberantasan korupsi, narkoba, judi, dan penyeludupan.	7. `Meningkat Tata Kelola Pemerintahan 7. `Meningkat Tata Kelola Pemerintahan			3.000.000,00	DINAS TENAGA KERJA
	2.07.01.2.01.0003	Koordinasi dan Penyusunan Dokumen Perubahan RKA-SKPD																		
			Jumlah Dokumen Perubahan RKA-SKPD dan Laporan Hasil Koordinasi Penyusunan Dokumen Perubahan RKA-SKPD				1 Dokumen	1 Dokumen	2.349.900,00	920.000,00	920.000,00	-1.429.900,00	Kab. Sleman, Semua Kecamatan, Semua Kel/Desa	PENDAPATAN ASLI DAERAH (PAD)	Memperkuat reformasi politik, hukum dan birokrasi, serta memperkuat pencegahan dan pemberantasan korupsi, narkoba, judi, dan penyeludupan.	7. `Meningkat Tata Kelola Pemerintahan 7. `Meningkat Tata Kelola Pemerintahan			2.500.000,00	DINAS TENAGA KERJA
	2.07.01.2.01.0004	Koordinasi dan Penyusunan DPA-SKPD																		
			Jumlah Dokumen DPA-SKPD dan Laporan Hasil Koordinasi Penyusunan Dokumen DPA-SKPD				1 Dokumen	1 Dokumen	2.844.900,00	900.000,00	900.000,00	-1.944.900,00	Kab. Sleman, Semua Kecamatan, Semua Kel/Desa	PENDAPATAN ASLI DAERAH (PAD)	Memperkuat reformasi politik, hukum dan birokrasi, serta memperkuat pencegahan dan pemberantasan korupsi, narkoba, judi, dan penyeludupan.	7. `Meningkat Tata Kelola Pemerintahan 7. `Meningkat Tata Kelola Pemerintahan			3.000.000,00	DINAS TENAGA KERJA
	2.07.01.2.01.0005	Koordinasi dan Penyusunan Perubahan DPA- SKPD																		
			Jumlah Dokumen Perubahan DPA-SKPD dan Laporan Hasil Koordinasi Penyusunan Dokumen Perubahan DPA-SKPD				1 Dokumen	1 Dokumen	2.212.500,00	900.000,00	900.000,00	-1.312.500,00	Kab. Sleman, Semua Kecamatan, Semua Kel/Desa	PENDAPATAN ASLI DAERAH (PAD)	Memperkuat reformasi politik, hukum dan birokrasi, serta memperkuat pencegahan dan pemberantasan korupsi, narkoba, judi, dan penyeludupan.	7. `Meningkat Tata Kelola Pemerintahan 7. `Meningkat Tata Kelola Pemerintahan			2.350.000,00	DINAS TENAGA KERJA
	2.07.01.2.01.0007	Evaluasi Kinerja Perangkat Daerah																		
			Jumlah Laporan Evaluasi Kinerja Perangkat Daerah				23 Laporan	24 Laporan	12.574.800,00	4.000.000,00	4.000.000,00	-8.574.800,00	Kab. Sleman, Semua Kecamatan, Semua Kel/Desa	PENDAPATAN ASLI DAERAH (PAD)	Memperkuat reformasi politik, hukum dan birokrasi, serta memperkuat pencegahan dan pemberantasan korupsi, narkoba, judi, dan penyeludupan.	7. `Meningkat Tata Kelola Pemerintahan 7. `Meningkat Tata Kelola Pemerintahan			13.250.000,00	DINAS TENAGA KERJA
	2.07.01.2.01.0008	Penyelenggaraan Walidata Pendukung Statistik Sektoral Daerah																		
			Jumlah Dokumen Hasil Penyelenggaraan Walidata Pendukung Statistik Sektoral Daerah				1 Dokumen	1 Dokumen	7.750.000,00	800.000,00	800.000,00	-6.950.000,00	Kab. Sleman, Semua Kecamatan, Semua Kel/Desa	PENDAPATAN ASLI DAERAH (PAD)	Memperkuat reformasi politik, hukum dan birokrasi, serta memperkuat pencegahan dan pemberantasan korupsi, narkoba, judi, dan penyeludupan.	7. `Meningkat Tata Kelola Pemerintahan 7. `Meningkat Tata Kelola Pemerintahan			11.000.000,00	DINAS TENAGA KERJA
	2.07.01.2.02	Administrasi Keuangan Perangkat Daerah	*Persentase dokumen laporan keuangan tersedia tepat waktu*				100 %	100 %	9.269.737.679,00	9.215.135.179,00	8.510.046.465,00	-759.691.214,00			Memperkuat reformasi politik, hukum dan birokrasi, serta memperkuat pencegahan dan pemberantasan korupsi, narkoba, judi, dan penyeludupan.	7. `Meningkat Tata Kelola Pemerintahan 7. `Meningkat Tata Kelola Pemerintahan	Internal OPD		8.980.750.000,00	DINAS TENAGA KERJA
	2.07.01.2.02.0001	Penyediaan Gaji dan Tunjangan ASN																		
			Jumlah Orang yang Menerima Gaji dan Tunjangan ASN				70 Orang/bulan	64 Orang/bulan	9.010.785.179,00	9.020.785.179,00	8.315.336.465,00	-695.448.714,00	Kab. Sleman, Semua Kecamatan, Semua Kel/Desa	PENDAPATAN ASLI DAERAH (PAD) DANA ALOKASI UMUM (DAU)	Memperkuat reformasi politik, hukum dan birokrasi, serta memperkuat pencegahan dan pemberantasan korupsi, narkoba, judi, dan penyeludupan.	7. `Meningkat Tata Kelola Pemerintahan 7. `Meningkat Tata Kelola Pemerintahan			8.680.000.000,00	DINAS TENAGA KERJA
	2.07.01.2.02.0003	Pelaksanaan Penatausahaan dan Pengujian/Verifikasi Keuangan SKPD																		
			Jumlah Dokumen Penatausahaan dan Pengujian/Verifikasi Keuangan SKPD				1 Dokumen	12 Dokumen	251.640.000,00	190.710.000,00	190.710.000,00	-60.930.000,00	Kab. Sleman, Semua Kecamatan, Semua Kel/Desa	PENDAPATAN ASLI DAERAH (PAD)	Memperkuat reformasi politik, hukum dan birokrasi, serta memperkuat pencegahan dan pemberantasan korupsi, narkoba, judi, dan penyeludupan.	7. `Meningkat Tata Kelola Pemerintahan 7. `Meningkat Tata Kelola Pemerintahan			277.000.000,00	DINAS TENAGA KERJA
	2.07.01.2.02.0007	Koordinasi dan Penyusunan Laporan Keuangan Bulanan/ Triwulanan/ Semesteran SKPD																		

NO	KODE	URUSAN / BIDANG URUSAN / PROGRAM / OUTCOME / KEGIATAN / SUB KEGIATAN	INDIKATOR PROGRAM / KEGIATAN / SUB KEGIATAN	TARGET AKHIR PERIODE RENSTRA OPD	REALISASI CAPAIAN RENJA OPD TAHUN 2024	PRAKIRAAN CAPAIAN TARGET RENJA OPD TAHUN 2025	CAPAIAN KINERJA DAN KERANGKA PENDANAAN										KELOMPOK SASARAN	PRAKIRAAN MAJU RENCANA TAHUN 2027		PERANGKAT DAERAH PENANGGUNG JAWAB
							TARGET 2026		PAGU INDIKATIF (Rp)			Bertambah/Berkurang (10-12)	LOKASI	SUMBER DANA	PRIORITAS			TARGET	PAGU INDIKATIF (Rp)	
							SEBELUM	SESUDAH	RKPD 2026	APBD 2026	RKPD PERUBAHAN 2026				NASIONAL	DAERAH				
1	2	3	4	5	6	7	8	9	10	11	12	13	14	15	16	17	18	19	20	21
			Jumlah Laporan Keuangan Bulanan/ Triwulanan/ Semesteran SKPD dan Laporan Koordinasi Penyusunan Laporan Keuangan Bulanan/Triwulanan/Semesteran SKPD				4 Laporan	4 Laporan	7.312.500,00	3.640.000,00	4.000.000,00	-3.312.500,00	Kab. Sleman, Semua Kecamatan, Semua Kel/Desa	PENDAPATAN ASLI DAERAH (PAD)	Memperkuat reformasi politik, hukum dan birokrasi, serta memperkuat pencegahan dan pemberantasan korupsi, narkoba, judi, dan penyeludupan.	7. `Meningkat Tata Kelola Pemerintahan 7. `Meningkat Tata Kelola Pemerintahan			23.750.000,00	DINAS TENAGA KERJA
	2.07.01.2.05	Administrasi Kepegawaian Perangkat Daerah	*Persentase layanan pengelolaan kepegawaian yang dilaksanakan tepat waktu*				100 %	100 %	118.064.600,00	50.356.920,00	67.356.920,00	-50.707.680,00			Memperkuat reformasi politik, hukum dan birokrasi, serta memperkuat pencegahan dan pemberantasan korupsi, narkoba, judi, dan penyeludupan.	7. `Meningkat Tata Kelola Pemerintahan 7. `Meningkat Tata Kelola Pemerintahan	Internal OPD		195.008.500.000,00	DINAS TENAGA KERJA
	2.07.01.2.05.0003	Pendataan dan Pengolahan Administrasi Kepegawaian																		
			Jumlah Dokumen Pendataan dan Pengolahan Administrasi Kepegawaian				1 Dokumen	1 Dokumen	92.444.600,00	38.951.920,00	49.951.920,00	-42.492.680,00	Kab. Sleman, Semua Kecamatan, Semua Kel/Desa	PENDAPATAN ASLI DAERAH (PAD)	Memperkuat reformasi politik, hukum dan birokrasi, serta memperkuat pencegahan dan pemberantasan korupsi, narkoba, judi, dan penyeludupan.	7. `Meningkat Tata Kelola Pemerintahan 7. `Meningkat Tata Kelola Pemerintahan			195.000.000.000,00	DINAS TENAGA KERJA
	2.07.01.2.05.0011	Bimbingan Teknis Implementasi Peraturan Perundang-Undangan																		
			Jumlah Orang yang Mengikuti Bimbingan Teknis Implementasi Peraturan Perundang-Undangan				5 Orang	4 Orang	25.620.000,00	11.405.000,00	17.405.000,00	-8.215.000,00	Kab. Sleman, Semua Kecamatan, Semua Kel/Desa	PENDAPATAN ASLI DAERAH (PAD)	Memperkuat reformasi politik, hukum dan birokrasi, serta memperkuat pencegahan dan pemberantasan korupsi, narkoba, judi, dan penyeludupan.	7. `Meningkat Tata Kelola Pemerintahan 7. `Meningkat Tata Kelola Pemerintahan			8.500.000,00	DINAS TENAGA KERJA
	2.07.01.2.06	Administrasi Umum Perangkat Daerah	*Persentase pemenuhan kebutuhan administrasi umum*				100 %	100 %	479.422.546,00	292.282.826,00	322.899.146,00	-156.523.400,00			Memperkuat reformasi politik, hukum dan birokrasi, serta memperkuat pencegahan dan pemberantasan korupsi, narkoba, judi, dan penyeludupan.	7. `Meningkat Tata Kelola Pemerintahan 7. `Meningkat Tata Kelola Pemerintahan	Internal OPD		348.800.000,00	DINAS TENAGA KERJA
	2.07.01.2.06.0001	Penyediaan Komponen Instalasi Listrik/Penerangan Bangunan Kantor																		
			Jumlah Paket Komponen Instalasi Listrik/Penerangan Bangunan Kantor yang Disediakan				1 Paket	1 Paket	17.700.730,00	17.700.730,00	17.700.730,00	0,00	Kab. Sleman, Semua Kecamatan, Semua Kel/Desa	PENDAPATAN ASLI DAERAH (PAD)	Memperkuat reformasi politik, hukum dan birokrasi, serta memperkuat pencegahan dan pemberantasan korupsi, narkoba, judi, dan penyeludupan.	7. `Meningkat Tata Kelola Pemerintahan 7. `Meningkat Tata Kelola Pemerintahan			16.500.000,00	DINAS TENAGA KERJA
	2.07.01.2.06.0002	Penyediaan Peralatan dan Perlengkapan Kantor																		
			Jumlah Paket Peralatan dan Perlengkapan Kantor yang Disediakan				1 Paket	1 Paket	128.688.000,00	29.709.280,00	49.657.600,00	-79.030.400,00	Kab. Sleman, Semua Kecamatan, Semua Kel/Desa	PENDAPATAN ASLI DAERAH (PAD)	Memperkuat reformasi politik, hukum dan birokrasi, serta memperkuat pencegahan dan pemberantasan korupsi, narkoba, judi, dan penyeludupan.	7. `Meningkat Tata Kelola Pemerintahan 7. `Meningkat Tata Kelola Pemerintahan			29.500.000,00	DINAS TENAGA KERJA
	2.07.01.2.06.0004	Penyediaan Bahan Logistik Kantor																		
			Jumlah Paket Bahan Logistik Kantor yang Disediakan				2 Paket	2 Paket	93.589.000,00	93.220.000,00	93.220.000,00	-369.000,00	Kab. Sleman, Semua Kecamatan, Semua Kel/Desa	PENDAPATAN ASLI DAERAH (PAD)	Memperkuat reformasi politik, hukum dan birokrasi, serta memperkuat pencegahan dan pemberantasan korupsi, narkoba, judi, dan penyeludupan.	7. `Meningkat Tata Kelola Pemerintahan 7. `Meningkat Tata Kelola Pemerintahan			75.300.000,00	DINAS TENAGA KERJA
	2.07.01.2.06.0005	Penyediaan Barang Cetakan dan Penggandaan																		
			Jumlah Paket Barang Cetakan dan Penggandaan yang Disediakan				2 Paket	2 Paket	55.068.216,00	48.453.216,00	48.553.216,00	-6.515.000,00	Kab. Sleman, Semua Kecamatan, Semua Kel/Desa	PENDAPATAN ASLI DAERAH (PAD)	Memperkuat reformasi politik, hukum dan birokrasi, serta memperkuat pencegahan dan pemberantasan korupsi, narkoba, judi, dan penyeludupan.	7. `Meningkat Tata Kelola Pemerintahan 7. `Meningkat Tata Kelola Pemerintahan			55.500.000,00	DINAS TENAGA KERJA
	2.07.01.2.06.0008	Fasilitasi Kunjungan Tamu																		
			Jumlah Laporan Fasilitasi Kunjungan Tamu				1 Laporan	1 Laporan	19.980.000,00	16.500.000,00	16.500.000,00	-3.480.000,00	Kab. Sleman, Semua Kecamatan, Semua Kel/Desa	PENDAPATAN ASLI DAERAH (PAD)	Memperkuat reformasi politik, hukum dan birokrasi, serta memperkuat pencegahan dan pemberantasan korupsi, narkoba, judi, dan penyeludupan.	7. `Meningkat Tata Kelola Pemerintahan 7. `Meningkat Tata Kelola Pemerintahan			20.500.000,00	DINAS TENAGA KERJA
	2.07.01.2.06.0009	Penyelenggaraan Rapat Koordinasi dan Konsultasi SKPD																		
			Jumlah Laporan Penyelenggaraan Rapat Koordinasi dan Konsultasi SKPD				1 Laporan	1 Laporan	132.892.000,00	57.070.000,00	61.310.000,00	-71.582.000,00	Kab. Sleman, Semua Kecamatan, Semua Kel/Desa	PENDAPATAN ASLI DAERAH (PAD)	Memperkuat reformasi politik, hukum dan birokrasi, serta memperkuat pencegahan dan pemberantasan korupsi, narkoba, judi, dan penyeludupan.	7. `Meningkat Tata Kelola Pemerintahan 7. `Meningkat Tata Kelola Pemerintahan			110.000.000,00	DINAS TENAGA KERJA
	2.07.01.2.06.0010	Penatausahaan Arsip Dinamis pada SKPD																		
			Jumlah Dokumen Penatausahaan Arsip Dinamis pada SKPD				1 Dokumen	1 Dokumen	31.504.600,00	29.629.600,00	35.957.600,00	4.453.000,00	Kab. Sleman, Semua Kecamatan, Semua Kel/Desa	PENDAPATAN ASLI DAERAH (PAD)	Memperkuat reformasi politik, hukum dan birokrasi, serta memperkuat pencegahan dan pemberantasan korupsi, narkoba, judi, dan penyeludupan.	7. `Meningkat Tata Kelola Pemerintahan 7. `Meningkat Tata Kelola Pemerintahan			41.500.000,00	DINAS TENAGA KERJA

NO	KODE	URUSAN / BIDANG URUSAN / PROGRAM / OUTCOME / KEGIATAN / SUB KEGIATAN	INDIKATOR PROGRAM / KEGIATAN / SUB KEGIATAN	TARGET AKHIR PERIODE RENSTRA OPD	REALISASI CAPAIAN RENJA OPD TAHUN 2024	PRAKIRAAN CAPAIAN TARGET RENJA OPD TAHUN 2025	CAPAIAN KINERJA DAN KERANGKA PENDANAAN										KELOMPOK SASARAN	PRAKIRAAN MAJU RENCANA TAHUN 2027		PERANGKAT DAERAH PENANGGUNG JAWAB
							TARGET 2026		PAGU INDIKATIF (Rp)			Bertambah/Berkurang (10-12)	LOKASI	SUMBER DANA	PRIORITAS			TARGET	PAGU INDIKATIF (Rp)	
							SEBELUM	SESUDAH	RKPD 2026	APBD 2026	RKPD PERUBAHAN 2026				NASIONAL	DAERAH				
1	2	3	4	5	6	7	8	9	10	11	12	13	14	15	16	17	18	19	20	21
	2.07.01.2.08	Penyediaan Jasa Penunjang Urusan Pemerintahan Daerah	*Persentase pemenuhan kebutuhan layanan jasa penunjang*				100 %	100 %	1.036.520.400,00	1.056.340.000,00	1.022.940.000,00	-13.580.400,00			Memperkuat reformasi politik, hukum dan birokrasi, serta memperkuat pencegahan dan pemberantasan korupsi, narkoba, judi, dan penyeludupan.	7 . `M e n i n g k a t Tata Kelola Pemerintahan 7 . `M e n i n g k a t Tata Kelola Pemerintahan	Internal OPD		887.300.000,00	DINAS TENAGA KERJA
	2.07.01.2.08.0001	Penyediaan Jasa Surat Menyurat																		
			Jumlah Laporan Penyediaan Jasa Surat Menyurat				1 Laporan	1 Laporan	13.200.000,00	13.200.000,00	9.200.000,00	-4.000.000,00	Kab. Sleman, Semua Kecamatan, Semua Kel/Desa	PENDAPATAN ASLI DAERAH (PAD)	Memperkuat reformasi politik, hukum dan birokrasi, serta memperkuat pencegahan dan pemberantasan korupsi, narkoba, judi, dan penyeludupan.	7 . `M e n i n g k a t Tata Kelola Pemerintahan 7 . `M e n i n g k a t Tata Kelola Pemerintahan			27.300.000,00	DINAS TENAGA KERJA
	2.07.01.2.08.0002	Penyediaan Jasa Komunikasi, Sumber Daya Air dan Listrik																		
			Jumlah Laporan Penyediaan Jasa Komunikasi, Sumber Daya Air dan Listrik yang Disediakan				1 Laporan	1 Laporan	256.800.000,00	256.800.000,00	227.400.000,00	-29.400.000,00	Kab. Sleman, Semua Kecamatan, Semua Kel/Desa	DANA ALOKASI UMUM (DAU)	Memperkuat reformasi politik, hukum dan birokrasi, serta memperkuat pencegahan dan pemberantasan korupsi, narkoba, judi, dan penyeludupan.	7 . `M e n i n g k a t Tata Kelola Pemerintahan 7 . `M e n i n g k a t Tata Kelola Pemerintahan			250.000.000,00	DINAS TENAGA KERJA
	2.07.01.2.08.0004	Penyediaan Jasa Pelayanan Umum Kantor																		
			Jumlah Laporan Penyediaan Jasa Pelayanan Umum Kantor yang Disediakan				1 Laporan	1 Laporan	766.520.400,00	786.340.000,00	786.340.000,00	19.819.600,00	Kab. Sleman, Semua Kecamatan, Semua Kel/Desa	PENDAPATAN ASLI DAERAH (PAD)	Memperkuat reformasi politik, hukum dan birokrasi, serta memperkuat pencegahan dan pemberantasan korupsi, narkoba, judi, dan penyeludupan.	7 . `M e n i n g k a t Tata Kelola Pemerintahan 7 . `M e n i n g k a t Tata Kelola Pemerintahan			610.000.000,00	DINAS TENAGA KERJA
	2.07.01.2.09	Pemeliharaan Barang Milik Daerah Penunjang Urusan Pemerintahan Daerah	*Persentase layanan pengelolaan kepegawaian yang dilaksanakan tepat waktu*				100 %	100 %	445.560.000,00	437.560.000,00	439.792.000,00	-5.768.000,00			Memperkuat reformasi politik, hukum dan birokrasi, serta memperkuat pencegahan dan pemberantasan korupsi, narkoba, judi, dan penyeludupan.	7 . `M e n i n g k a t Tata Kelola Pemerintahan 7 . `M e n i n g k a t Tata Kelola Pemerintahan	Internal OPD		551.500.000,00	DINAS TENAGA KERJA
	2.07.01.2.09.0001	Penyediaan Jasa Pemeliharaan, Biaya Pemeliharaan, dan Pajak Kendaraan Perorangan Dinas atau Kendaraan Dinas Jabatan																		
			Jumlah Kendaraan Perorangan Dinas atau Kendaraan Dinas Jabatan yang Dipelihara dan dibayarkan Pajaknya				23 Unit	23 Unit	251.080.000,00	243.080.000,00	232.080.000,00	-19.000.000,00	Kab. Sleman, Semua Kecamatan, Semua Kel/Desa	PENDAPATAN ASLI DAERAH (PAD) DANA ALOKASI UMUM (DAU)	Memperkuat reformasi politik, hukum dan birokrasi, serta memperkuat pencegahan dan pemberantasan korupsi, narkoba, judi, dan penyeludupan.	7 . `M e n i n g k a t Tata Kelola Pemerintahan 7 . `M e n i n g k a t Tata Kelola Pemerintahan			260.000.000,00	DINAS TENAGA KERJA
	2.07.01.2.09.0005	Pemeliharaan Mebel																		
			Jumlah Mebel yang Dipelihara				38 Unit	38 Unit	8.124.000,00	8.124.000,00	8.124.000,00	0,00	Semua Kota/Kab, Semua Kecamatan, Semua Kel/Desa	PENDAPATAN ASLI DAERAH (PAD)	Memperkuat reformasi politik, hukum dan birokrasi, serta memperkuat pencegahan dan pemberantasan korupsi, narkoba, judi, dan penyeludupan.	7 . `M e n i n g k a t Tata Kelola Pemerintahan 7 . `M e n i n g k a t Tata Kelola Pemerintahan			8.500.000,00	DINAS TENAGA KERJA
	2.07.01.2.09.0006	Pemeliharaan Peralatan dan Mesin Lainnya																		
			Jumlah Peralatan dan Mesin Lainnya yang Dipelihara				29 Unit	29 Unit	85.220.000,00	85.220.000,00	86.880.000,00	1.660.000,00	Kab. Sleman, Semua Kecamatan, Semua Kel/Desa	PENDAPATAN ASLI DAERAH (PAD)	Memperkuat reformasi politik, hukum dan birokrasi, serta memperkuat pencegahan dan pemberantasan korupsi, narkoba, judi, dan penyeludupan.	7 . `M e n i n g k a t Tata Kelola Pemerintahan 7 . `M e n i n g k a t Tata Kelola Pemerintahan			103.000.000,00	DINAS TENAGA KERJA
	2.07.01.2.09.0009	Pemeliharaan/Rehabilitasi Gedung Kantor dan Bangunan Lainnya																		
			Jumlah Gedung Kantor dan Bangunan Lainnya yang Dipelihara/Direhabilitasi				2 Unit	2 Unit	101.136.000,00	101.136.000,00	112.708.000,00	11.572.000,00	Kab. Sleman, Semua Kecamatan, Semua Kel/Desa	PENDAPATAN ASLI DAERAH (PAD)	Memperkuat reformasi politik, hukum dan birokrasi, serta memperkuat pencegahan dan pemberantasan korupsi, narkoba, judi, dan penyeludupan.	5 . `M e m p e r k u a Infrastruktur untuk Pelayanan publik 5 . `M e m p e r k u a Infrastruktur untuk Pelayanan publik			180.000.000,00	DINAS TENAGA KERJA
2.	**2.07.02**	**PROGRAM PERENCANAAN TENAGA KERJA**	**Persentase ketersediaan bahan pengambil kebijakan urusan ketenagakerjaan**				**100 %**	**100 %**	**24.372.000,00**	**24.372.000,00**	**24.372.000,00**	**628.000,00**							**25.000.000,00**	
	2.07.02.2.01	Penyusunan Rencana Tenaga Kerja (RTK)	*Jumlah dokumen perencanaan ketenagakerjaan yang disediakan oleh PD*				100 %	1 dokumen	24.372.000,00	24.372.000,00	24.372.000,00	0,00			Melanjutkan pengembangan infrastruktur dan meningkatkan lapangan kerja yang berkualitas, mendorong kewirausahaan, mengembangkan industri kreatif serta mengembangkan agromaritim industri di sentra produksi melalui peran aktif koperasi.	4 . `M e n i n g k a t Kualitas SDM 4 . `M e n i n g k a t Kualitas SDM	Perusahaan		25.000.000,00	DINAS TENAGA KERJA
	2.07.02.2.01.0003	Fasilitasi Penyusunan Rencana Tenaga Kerja Mikro																		

NO	KODE	URUSAN / BIDANG URUSAN / PROGRAM / OUTCOME / KEGIATAN / SUB KEGIATAN	INDIKATOR PROGRAM / KEGIATAN / SUB KEGIATAN	TARGET AKHIR PERIODE RENSTRA OPD	REALISASI CAPAIAN RENJA OPD TAHUN 2024	PRAKIRAAN CAPAIAN TARGET RENJA OPD TAHUN 2025	CAPAIAN KINERJA DAN KERANGKA PENDANAAN										KELOMPOK SASARAN	PRAKIRAAN MAJU RENCANA TAHUN 2027		PERANGKAT DAERAH PENANGGUNG JAWAB
							TARGET 2026		PAGU INDIKATIF (Rp)			Bertambah/Berkurang (10-12)	LOKASI	SUMBER DANA	PRIORITAS			TARGET	PAGU INDIKATIF (Rp)	
							SEBELUM	SESUDAH	RKPD 2026	APBD 2026	RKPD PERUBAHAN 2026				NASIONAL	DAERAH				
1	2	3	4	5	6	7	8	9	10	11	12	13	14	15	16	17	18	19	20	21
			Jumlah SDM Perusahaan yang mampu menyusun RTK Mikro				15 Orang	15 Orang	24.372.000,00	24.372.000,00	24.372.000,00	0,00	Kab. Sleman, Semua Kecamatan, Semua Kel/Desa	PENDAPATAN ASLI DAERAH (PAD)	Melanjutkan pengembangan infrastruktur dan meningkatkan lapangan kerja yang berkualitas, mendorong kewirausahaan, mengembangkan industri kreatif serta mengembangkan agromaritim industri di sentra produksi melalui peran aktif koperasi.	4 . `M e n i n g k a t Kualitas SDM 4 . `M e n i n g k a t Kualitas SDM			25.000.000,00	DINAS TENAGA KERJA
3.	**2.07.03**	**PROGRAM PELATIHAN KERJA DAN PRODUKTIVITAS TENAGA KERJA**	**Persentase Peserta yang Mendapatkan Pekerjaan Pasca Pelatihan**				**63.06 %**	**63.06 %**	**3.297.593.650,00**	**1.223.322.014,00**	**1.380.572.014,00**	**-9.093.650,00**							**3.288.500.000,00**	
	2.07.03.2.01	Pelaksanaan Pelatihan berdasarkan Unit Kompetensi	*Persentase peserta pelatihan yang lulus*				80 %	80 %	3.207.313.050,00	1.160.095.614,00	1.317.345.614,00	-1.889.967.436,00			Melanjutkan pengembangan infrastruktur dan meningkatkan lapangan kerja yang berkualitas, mendorong kewirausahaan, mengembangkan industri kreatif serta mengembangkan agromaritim industri di sentra produksi melalui peran aktif koperasi.	4 . `M e n i n g k a t Kualitas SDM 4 . `M e n i n g k a t Kualitas SDM	Pencari Kerja, Masyarakat		3.185.000.000,00	DINAS TENAGA KERJA
	2.07.03.2.01.0002	Koordinasi Lintas Lembaga dan Kerja Sama dengan Sektor Swasta untuk Penyediaan Instruktur serta Sarana dan Prasarana Lembaga Pelatihan Kerja																		
			Jumlah Kesepakatan/Koordinasi dalam rangka Optimalisasi Kapasitas Instruktur dan Peningkatan Sarana Prasarana Pelatihan Vokasi dan Produktivitas pada Tahun n				17 Lembaga	2 Lembaga	699.978.800,00	96.474.000,00	96.474.000,00	-603.504.800,00	Kab. Sleman, Semua Kecamatan, Semua Kel/Desa	PENDAPATAN ASLI DAERAH (PAD)	Melanjutkan pengembangan infrastruktur dan meningkatkan lapangan kerja yang berkualitas, mendorong kewirausahaan, mengembangkan industri kreatif serta mengembangkan agromaritim industri di sentra produksi melalui peran aktif koperasi.	4 . `M e n i n g k a t Kualitas SDM 4 . `M e n i n g k a t Kualitas SDM			785.000.000,00	DINAS TENAGA KERJA
	2.07.03.2.02	Pembinaan Lembaga Pelatihan Kerja Swasta	*Persentase terlaksananya pembinaan lembaga pelatihan kerja swasta*				55 %	55 %	42.148.200,00	25.388.200,00	25.388.200,00	-16.760.000,00			Memperkuat pembangunan sumber daya manusia (SDM), sains, teknologi, pendidikan, kesehatan, prestasi olahraga, kesetaraan gender, serta penguatan peran perempuan, pemuda (generasi milenial dan generasi Z), dan penyandang disabilitas.	4 . `M e n i n g k a t Kualitas SDM 4 . `M e n i n g k a t Kualitas SDM	LPK Swasta, HILLSI		50.000.000,00	DINAS TENAGA KERJA
	2.07.03.2.02.0001	Pembinaan Lembaga Pelatihan Kerja Swasta																		
			Jumlah Lembaga Pelatihan Kerja Swasta yang Dibina				80 Lembaga	67 Lembaga	42.148.200,00	25.388.200,00	25.388.200,00	-16.760.000,00	Kab. Sleman, Semua Kecamatan, Semua Kel/Desa	PENDAPATAN ASLI DAERAH (PAD)	Memperkuat pembangunan sumber daya manusia (SDM), sains, teknologi, pendidikan, kesehatan, prestasi olahraga, kesetaraan gender, serta penguatan peran perempuan, pemuda (generasi milenial dan generasi Z), dan penyandang disabilitas.	4 . `M e n i n g k a t Kualitas SDM 4 . `M e n i n g k a t Kualitas SDM			50.000.000,00	DINAS TENAGA KERJA
	2.07.03.2.03	Perizinan dan Pendaftaran Lembaga Pelatihan Kerja	*Persentase ketersediaan Sumber Daya Perizinan Lembaga Pelatihan Kerja secara Terintegrasi*				82.7 %	90 %	15.035.000,00	10.295.000,00	10.295.000,00	-4.740.000,00			Melanjutkan pengembangan infrastruktur dan meningkatkan lapangan kerja yang berkualitas, mendorong kewirausahaan, mengembangkan industri kreatif serta mengembangkan agromaritim industri di sentra produksi melalui peran aktif koperasi.	2 . `M e n i n g k a t Produktivitas Ekonomi 2 . `M e n i n g k a t Produktivitas Ekonomi	LPK Swasta		18.000.000,00	DINAS TENAGA KERJA
	2.07.03.2.03.0001	Penyediaan Sumber Daya Perizinan Lembaga Pelatihan Kerja Secara Terintegrasi																		
			Jumlah Sumber Daya Perizinan Lembaga Pelatihan Kerja Secara Terintegrasi				10 Perizinan	10 Perizinan	15.035.000,00	10.295.000,00	10.295.000,00	-4.740.000,00	Kab. Sleman, Semua Kecamatan, Semua Kel/Desa	PENDAPATAN ASLI DAERAH (PAD)	Melanjutkan pengembangan infrastruktur dan meningkatkan lapangan kerja yang berkualitas, mendorong kewirausahaan, mengembangkan industri kreatif serta mengembangkan agromaritim industri di sentra produksi melalui peran aktif koperasi.	2 . `M e n i n g k a t Produktivitas Ekonomi 2 . `M e n i n g k a t Produktivitas Ekonomi			18.000.000,00	DINAS TENAGA KERJA
	2.07.03.2.05	Pengukuran Produktivitas Tingkat Daerah Kabupaten/Kota	*Persentase ketersediaan Dokumen Hasil Pengukuran Produktivitas di Perusahaan*				100 %	100 %	33.097.400,00	27.543.200,00	27.543.200,00	-5.554.200,00			Melanjutkan pengembangan infrastruktur dan meningkatkan lapangan kerja yang berkualitas, mendorong kewirausahaan, mengembangkan industri kreatif serta mengembangkan agromaritim industri di sentra produksi melalui peran aktif koperasi.	2 . `M e n i n g k a t Produktivitas Ekonomi 2 . `M e n i n g k a t Produktivitas Ekonomi	Perusahaan		35.500.000,00	DINAS TENAGA KERJA
	2.07.03.2.05.0001	Pengukuran Kompetensi dan Produktivitas Tenaga Kerja																		

NO	KODE	URUSAN / BIDANG URUSAN / PROGRAM / OUTCOME / KEGIATAN / SUB KEGIATAN	INDIKATOR PROGRAM / KEGIATAN / SUB KEGIATAN	TARGET AKHIR PERIODE RENSTRA OPD	REALISASI CAPAIAN RENJA OPD TAHUN 2024	PRAKIRAAN CAPAIAN TARGET RENJA OPD TAHUN 2025	CAPAIAN KINERJA DAN KERANGKA PENDANAAN										KELOMPOK SASARAN	PRAKIRAAN MAJU RENCANA TAHUN 2027		PERANGKAT DAERAH PENANGGUNG JAWAB
							TARGET 2026		PAGU INDIKATIF (Rp)			Bertambah/Berkurang (10-12)	LOKASI	SUMBER DANA	PRIORITAS			TARGET	PAGU INDIKATIF (Rp)	
							SEBELUM	SESUDAH	RKPD 2026	APBD 2026	RKPD PERUBAHAN 2026				NASIONAL	DAERAH				
1	2	3	4	5	6	7	8	9	10	11	12	13	14	15	16	17	18	19	20	21
			Jumlah Dokumen Hasil Pengukuran Produktivitas dan Daya Saing Tenaga Kerja di Tingkat Daerah				1 Dokumen	2 Dokumen	33.097.400,00	27.543.200,00	27.543.200,00	-5.554.200,00	Kab. Sleman, Semua Kecamatan, Semua Kel/Desa	PENDAPATAN ASLI DAERAH (PAD)	Melanjutkan pengembangan infrastruktur dan meningkatkan lapangan kerja yang berkualitas, mendorong kewirausahaan, mengembangkan industri kreatif serta mengembangkan agromaritim industri di sentra produksi melalui peran aktif koperasi.	2 . `M e n i n g k a t Produktivitas Ekonomi 2 . `M e n i n g k a t Produktivitas Ekonomi			35.500.000,00	DINAS TENAGA KERJA
4.	**2.07.04**	**PROGRAM PENEMPATAN TENAGA KERJA**	**Persentase tenaga kerja yang ditempatkan (di dalam dan luar negeri) melalui mekanisme layanan antar kerja dalam wilayah Kabupaten**				**82.7 %**	**82.7 %**	**5.765.005.890,00**	**4.597.321.890,00**	**19.797.321.890,00**	**-1.883.005.890,00**							**3.882.000.000,00**	
	2.07.04.2.01	Pelayanan antar Kerja di Daerah Kabupaten/Kota	*Persentase Jumlah Tenaga kerja yang ditempatkan melalui layanan AKAD, AKL dan AKAN*				82.7 %	82.7 %	5.589.273.040,00	4.473.063.040,00	19.673.063.040,00	14.083.790.000,00			Melanjutkan pengembangan infrastruktur dan meningkatkan lapangan kerja yang berkualitas, mendorong kewirausahaan, mengembangkan industri kreatif serta mengembangkan agromaritim industri di sentra produksi melalui peran aktif koperasi.	2 . `M e n i n g k a t Produktivitas Ekonomi 2 . `M e n i n g k a t Produktivitas Ekonomi	Pencari Kerja		3.693.000.000,00	DINAS TENAGA KERJA
	2.07.04.2.01.0002	Pelayanan antar Kerja																		
			Jumlah Tenaga Kerja yang Ditempatkan Melalui Layanan AKAD dan AKL				1060 Orang	900 Orang	155.100.300,00	137.032.300,00	137.032.300,00	-18.068.000,00	Kab. Sleman, Semua Kecamatan, Semua Kel/Desa	PENDAPATAN ASLI DAERAH (PAD)	Melanjutkan pengembangan infrastruktur dan meningkatkan lapangan kerja yang berkualitas, mendorong kewirausahaan, mengembangkan industri kreatif serta mengembangkan agromaritim industri di sentra produksi melalui peran aktif koperasi.	2 . `M e n i n g k a t Produktivitas Ekonomi 2 . `M e n i n g k a t Produktivitas Ekonomi			130.000.000,00	DINAS TENAGA KERJA
	2.07.04.2.01.0003	Penyuluhan dan Bimbingan Jabatan bagi Pencari Kerja																		
			Jumlah Pencari Kerja yang Mendapatkan Penyuluhan dan Bimbingan Jabatan				300 Orang	300 Orang	47.800.000,00	43.308.000,00	43.308.000,00	-4.492.000,00	Kab. Sleman, Semua Kecamatan, Semua Kel/Desa	PENDAPATAN ASLI DAERAH (PAD)	Melanjutkan pengembangan infrastruktur dan meningkatkan lapangan kerja yang berkualitas, mendorong kewirausahaan, mengembangkan industri kreatif serta mengembangkan agromaritim industri di sentra produksi melalui peran aktif koperasi.	2 . `M e n i n g k a t Produktivitas Ekonomi 2 . `M e n i n g k a t Produktivitas Ekonomi			50.000.000,00	DINAS TENAGA KERJA
	2.07.04.2.01.0004	Penyelenggaraan Unit Layanan Disabilitas Ketenagakerjaan																		
			Jumlah Tenaga Kerja Disabilitas yang Mendapatkan Fasilitasi Layanan ULD				5 Orang	5 Orang	12.012.500,00	12.012.500,00	12.012.500,00	0,00	Kab. Sleman, Semua Kecamatan, Semua Kel/Desa	PENDAPATAN ASLI DAERAH (PAD)	Melanjutkan pengembangan infrastruktur dan meningkatkan lapangan kerja yang berkualitas, mendorong kewirausahaan, mengembangkan industri kreatif serta mengembangkan agromaritim industri di sentra produksi melalui peran aktif koperasi.	2 . `M e n i n g k a t Produktivitas Ekonomi 2 . `M e n i n g k a t Produktivitas Ekonomi			13.000.000,00	DINAS TENAGA KERJA
	2.07.04.2.01.0005	Perluasan Kesempatan Kerja																		
			Jumlah Tenaga Kerja yang Diberdayakan Melalui program Perluasan Kesempatan Kerja				714 Orang	4712 Orang	5.374.360.240,00	4.280.710.240,00	19.480.710.240,00	14.106.350.000,00	Kab. Sleman, Semua Kecamatan, Semua Kel/Desa	PENDAPATAN ASLI DAERAH (PAD)	Melanjutkan pengembangan infrastruktur dan meningkatkan lapangan kerja yang berkualitas, mendorong kewirausahaan, mengembangkan industri kreatif serta mengembangkan agromaritim industri di sentra produksi melalui peran aktif koperasi.	2 . `M e n i n g k a t Produktivitas Ekonomi 2 . `M e n i n g k a t Produktivitas Ekonomi			3.500.000.000,00	DINAS TENAGA KERJA
	2.07.04.2.02	Penerbitan Izin Lembaga Penempatan Tenaga Kerja Swasta (LPTKS) dalam 1 (Satu) Daerah Kabupaten/Kota	*Persentase LPTKS yang dilakukan Pengawasan dan Pengendalian Sesuai dengan Aturan yang Berlaku*				100 %	100 %	77.254.350,00	28.952.350,00	28.952.350,00	-48.302.000,00			Melanjutkan pengembangan infrastruktur dan meningkatkan lapangan kerja yang berkualitas, mendorong kewirausahaan, mengembangkan industri kreatif serta mengembangkan agromaritim industri di sentra produksi melalui peran aktif koperasi.	2 . `M e n i n g k a t Produktivitas Ekonomi 2 . `M e n i n g k a t Produktivitas Ekonomi	Lembaga Penempatan Tenaga Kerja Swasta		110.000.000,00	DINAS TENAGA KERJA
	2.07.04.2.02.0002	Pengawasan dan Pengendalian LPTKS																		

NO	KODE	URUSAN / BIDANG URUSAN / PROGRAM / OUTCOME / KEGIATAN / SUB KEGIATAN	INDIKATOR PROGRAM / KEGIATAN / SUB KEGIATAN	TARGET AKHIR PERIODE RENSTRA OPD	REALISASI CAPAIAN RENJA OPD TAHUN 2024	PRAKIRAAN CAPAIAN TARGET RENJA OPD TAHUN 2025	CAPAIAN KINERJA DAN KERANGKA PENDANAAN										KELOMPOK SASARAN	PRAKIRAAN MAJU RENCANA TAHUN 2027		PERANGKAT DAERAH PENANGGUNG JAWAB
							TARGET 2026		PAGU INDIKATIF (Rp)			Bertambah/Berkurang (10-12)	LOKASI	SUMBER DANA	PRIORITAS			TARGET	PAGU INDIKATIF (Rp)	
							SEBELUM	SESUDAH	RKPD 2026	APBD 2026	RKPD PERUBAHAN 2026				NASIONAL	DAERAH				
1	2	3	4	5	6	7	8	9	10	11	12	13	14	15	16	17	18	19	20	21
			Jumlah LPTKS yang Dilakukan Pengawasan dan Pengendalian Sesuai dengan Aturan yang Berlaku				1 Lembaga	1 Lembaga	77.254.350,00	28.952.350,00	28.952.350,00	-48.302.000,00	Kab. Sleman, Semua Kecamatan, Semua Kel/Desa	PENDAPATAN ASLI DAERAH (PAD)	Melanjutkan pengembangan infrastruktur dan meningkatkan lapangan kerja yang berkualitas, mendorong kewirausahaan, mengembangkan industri kreatif serta mengembangkan agromaritim industri di sentra produksi melalui peran aktif koperasi.	2 . `M e n i n g k a t Produktivitas Ekonomi 2 . `M e n i n g k a t Produktivitas Ekonomi			110.000.000,00	DINAS TENAGA KERJA
	2.07.04.2.03	Pengelolaan Informasi Pasar Kerja	*Persentase Pencari Kerja yang Mendapatkan Pekerjaan Melalui Job Fair/Bursa Kerja*				4.24 %	4.24 %	67.620.000,00	64.448.000,00	64.448.000,00	-3.172.000,00			Melanjutkan pengembangan infrastruktur dan meningkatkan lapangan kerja yang berkualitas, mendorong kewirausahaan, mengembangkan industri kreatif serta mengembangkan agromaritim industri di sentra produksi melalui peran aktif koperasi.	2 . `M e n i n g k a t Produktivitas Ekonomi 2 . `M e n i n g k a t Produktivitas Ekonomi	Pencari Kerja		70.000.000,00	DINAS TENAGA KERJA
	2.07.04.2.03.0003	Job Fair/Bursa Kerja																		
			Jumlah Pencari Kerja yang Mendapatkan Pekerjaan Melalui Job Fair/Bursa Kerja				50 Orang	40 Orang	67.620.000,00	64.448.000,00	64.448.000,00	-3.172.000,00	Kab. Sleman, Semua Kecamatan, Semua Kel/Desa	PENDAPATAN ASLI DAERAH (PAD)	Melanjutkan pengembangan infrastruktur dan meningkatkan lapangan kerja yang berkualitas, mendorong kewirausahaan, mengembangkan industri kreatif serta mengembangkan agromaritim industri di sentra produksi melalui peran aktif koperasi.	2 . `M e n i n g k a t Produktivitas Ekonomi 2 . `M e n i n g k a t Produktivitas Ekonomi			70.000.000,00	DINAS TENAGA KERJA
	2.07.04.2.04	Pelindungan PMI (Pra dan Purna Penempatan) di Daerah Kabupaten/Kota	*Persentase CPMI yang terlayani sesuai Prosedur dalam LTSA*				100 %	100 %	30.858.500,00	30.858.500,00	30.858.500,00	0,00			Melanjutkan pengembangan infrastruktur dan meningkatkan lapangan kerja yang berkualitas, mendorong kewirausahaan, mengembangkan industri kreatif serta mengembangkan agromaritim industri di sentra produksi melalui peran aktif koperasi.	2 . `M e n i n g k a t Produktivitas Ekonomi 2 . `M e n i n g k a t Produktivitas Ekonomi	Calon Pekerja Migran Indonesia		9.000.000,00	DINAS TENAGA KERJA
	2.07.04.2.04.0002	Penyediaan Layanan Terpadu pada Calon Pekerja Migran																		
			Jumlah CPMI yang Terlayani sesuai Prosedur dalam LTSA dan PMI Bermasalah yang Ditangani				3 Orang	120 Orang	30.858.500,00	30.858.500,00	30.858.500,00	0,00	Kab. Sleman, Semua Kecamatan, Semua Kel/Desa	PENDAPATAN ASLI DAERAH (PAD)	Melanjutkan pengembangan infrastruktur dan meningkatkan lapangan kerja yang berkualitas, mendorong kewirausahaan, mengembangkan industri kreatif serta mengembangkan agromaritim industri di sentra produksi melalui peran aktif koperasi.	2 . `M e n i n g k a t Produktivitas Ekonomi 2 . `M e n i n g k a t Produktivitas Ekonomi			9.000.000,00	DINAS TENAGA KERJA
5.	**2.07.05**	**PROGRAM HUBUNGAN INDUSTRIAL**	**Cakupan Kepesertaan Jaminan Sosial Ketenagakerjaan Kabupaten / Kota Persentase perusahaan yang menerapkan tata kelola kerja yang layak**				**33.89 24.8 % %**	**31,41 - 33,89 24.8 % %**	**691.342.900,00**	**535.851.280,00**	**566.381.680,00**	**-31.942.900,00**							**659.400.000,00**	
	2.07.05.2.01	Pengesahan Peraturan Perusahaan dan Pendaftaran Perjanjian Kerja Bersama untuk Perusahaan yang Hanya Beroperasi dalam 1 (Satu) Daerah Kabupaten/Kota	*Presentase dokumen peraturan perusahaan dan pendaftaran perjanjian kerja bersama yang dibuat/diselesaikan*				67.2 %	67.2 %	234.522.500,00	214.486.000,00	246.994.000,00	12.471.500,00			Melanjutkan pengembangan infrastruktur dan meningkatkan lapangan kerja yang berkualitas, mendorong kewirausahaan, mengembangkan industri kreatif serta mengembangkan agromaritim industri di sentra produksi melalui peran aktif koperasi.	2 . `M e n i n g k a t Produktivitas Ekonomi 2 . `M e n i n g k a t Produktivitas Ekonomi	Perusahaan		245.000.000,00	DINAS TENAGA KERJA
	2.07.05.2.01.0001	Pengesahan Peraturan Perusahaan bagi Perusahaan																		
			Jumlah Perusahaan yang Melaksanakan Pengesahan Peraturan Perusahaan yang Terkait dengan Hubungan Industrial dan Terdaftar di WLKP Online				30 Perusahaan	40 Perusahaan	18.085.000,00	11.060.000,00	11.060.000,00	-7.025.000,00	Kab. Sleman, Semua Kecamatan, Semua Kel/Desa	PENDAPATAN ASLI DAERAH (PAD)	Melanjutkan pengembangan infrastruktur dan meningkatkan lapangan kerja yang berkualitas, mendorong kewirausahaan, mengembangkan industri kreatif serta mengembangkan agromaritim industri di sentra produksi melalui peran aktif koperasi.	2 . `M e n i n g k a t Produktivitas Ekonomi 2 . `M e n i n g k a t Produktivitas Ekonomi			17.500.000,00	DINAS TENAGA KERJA
	2.07.05.2.01.0002	Pendaftaran Perjanjian Kerja Sama bagi Perusahaan																		

NO	KODE	URUSAN / BIDANG URUSAN / PROGRAM / OUTCOME / KEGIATAN / SUB KEGIATAN	INDIKATOR PROGRAM / KEGIATAN / SUB KEGIATAN	TARGET AKHIR PERIODE RENSTRA OPD	REALISASI CAPAIAN RENJA OPD TAHUN 2024	PRAKIRAAN CAPAIAN TARGET RENJA OPD TAHUN 2025	CAPAIAN KINERJA DAN KERANGKA PENDANAAN										KELOMPOK SASARAN	PRAKIRAAN MAJU RENCANA TAHUN 2027		PERANGKAT DAERAH PENANGGUNG JAWAB
							TARGET 2026		PAGU INDIKATIF (Rp)			Bertambah/Berkurang (10-12)	LOKASI	SUMBER DANA	PRIORITAS			TARGET	PAGU INDIKATIF (Rp)	
							SEBELUM	SESUDAH	RKPD 2026	APBD 2026	RKPD PERUBAHAN 2026				NASIONAL	DAERAH				
1	2	3	4	5	6	7	8	9	10	11	12	13	14	15	16	17	18	19	20	21
			Jumlah Perusahaan yang Menyusun Perjanjian Kerja Bersama				3 Perusahaan	3 Perusahaan	11.075.000,00	5.480.000,00	5.480.000,00	-5.595.000,00	Kab. Sleman, Semua Kecamatan, Semua Kel/Desa	PENDAPATAN ASLI DAERAH (PAD)	Melanjutkan pengembangan infrastruktur dan meningkatkan lapangan kerja yang berkualitas, mendorong kewirausahaan, mengembangkan industri kreatif serta mengembangkan agromaritim industri di sentra produksi melalui peran aktif koperasi.	2 . `M e n i n g k a t Produktivitas Ekonomi 2 . `M e n i n g k a t Produktivitas Ekonomi			13.500.000,00	DINAS TENAGA KERJA
	2.07.05.2.01.0003	Penyelenggaraan Pendataan dan Informasi Sarana Hubungan Industrial dan Jaminan Sosial Tenaga Kerja serta Pengupahan																		
			Jumlah Data dan Informasi Sarana HI (PP/PKB, Struktur Skala Upah, dan LKS Bipartit) dan Pekerja yang Terdaftar sebagai Peserta Jamsostek serta Pengupahan				1 Laporan	1 Laporan	205.362.500,00	197.946.000,00	230.454.000,00	25.091.500,00	Kab. Sleman, Semua Kecamatan, Semua Kel/Desa	PENDAPATAN ASLI DAERAH (PAD)	Melanjutkan pengembangan infrastruktur dan meningkatkan lapangan kerja yang berkualitas, mendorong kewirausahaan, mengembangkan industri kreatif serta mengembangkan agromaritim industri di sentra produksi melalui peran aktif koperasi.	2 . `M e n i n g k a t Produktivitas Ekonomi 2 . `M e n i n g k a t Produktivitas Ekonomi			214.000.000,00	DINAS TENAGA KERJA
	2.07.05.2.02	Pencegahan dan Penyelesaian Perselisihan Hubungan Industrial, Mogok Kerja dan Penutupan Perusahaan di Daerah Kabupaten/Kota	*Persentase perselisihan yang dicegah dan diselesaikan*				3 %	3 %	456.820.400,00	321.365.280,00	319.387.680,00	-137.432.720,00			Melanjutkan pengembangan infrastruktur dan meningkatkan lapangan kerja yang berkualitas, mendorong kewirausahaan, mengembangkan industri kreatif serta mengembangkan agromaritim industri di sentra produksi melalui peran aktif koperasi.	2 . `M e n i n g k a t Produktivitas Ekonomi 2 . `M e n i n g k a t Produktivitas Ekonomi	Perusahaan, SPSI, Buruh		414.400.000,00	DINAS TENAGA KERJA
	2.07.05.2.02.0001	Pencegahan Perselisihan Hubungan Industrial, Mogok Kerja, dan Penutupan Perusahaan yang Berakibat/Berdampak pada Kepentingan di 1 (Satu) Daerah Kabupaten/Kota																		
			Jumlah Perselisihan yang Dicegah				30 Perkara	30 Perkara	37.187.500,00	21.345.000,00	22.245.000,00	-14.942.500,00	Kab. Sleman, Semua Kecamatan, Semua Kel/Desa	PENDAPATAN ASLI DAERAH (PAD)	Melanjutkan pengembangan infrastruktur dan meningkatkan lapangan kerja yang berkualitas, mendorong kewirausahaan, mengembangkan industri kreatif serta mengembangkan agromaritim industri di sentra produksi melalui peran aktif koperasi.	2 . `M e n i n g k a t Produktivitas Ekonomi 2 . `M e n i n g k a t Produktivitas Ekonomi			37.900.000,00	DINAS TENAGA KERJA
	2.07.05.2.02.0002	Penyelesaian Perselisihan Hubungan Industrial, Mogok Kerja, dan Penutupan Perusahaan yang Berakibat/Berdampak pada Kepentingan di 1 (satu) Daerah Kabupaten/Kota																		
			Jumlah Perkara Perselisihan yang Terselesaikan				30 Perkara	30 Perkara	36.075.000,00	32.700.000,00	32.700.000,00	-3.375.000,00	Kab. Sleman, Semua Kecamatan, Semua Kel/Desa	PENDAPATAN ASLI DAERAH (PAD)	Melanjutkan pengembangan infrastruktur dan meningkatkan lapangan kerja yang berkualitas, mendorong kewirausahaan, mengembangkan industri kreatif serta mengembangkan agromaritim industri di sentra produksi melalui peran aktif koperasi.	2 . `M e n i n g k a t Produktivitas Ekonomi 2 . `M e n i n g k a t Produktivitas Ekonomi			35.500.000,00	DINAS TENAGA KERJA
	2.07.05.2.02.0003	Penyelenggaraan Verifikasi dan Rekapitulasi Keanggotaan pada Organisasi Pengusaha, Federasi dan Konfederasi Serikat Pekerja/Serikat Buruh serta Non Afiliasi																		
			Jumlah Asosiasi Pengusaha dan Serikat Pekerja yang Diverifikasi				20 Asosiasi dan Serikat Pekerja	50 Asosiasi dan Serikat Pekerja	42.417.500,00	20.950.000,00	20.950.000,00	-21.467.500,00	Kab. Sleman, Semua Kecamatan, Semua Kel/Desa	PENDAPATAN ASLI DAERAH (PAD)	Melanjutkan pengembangan infrastruktur dan meningkatkan lapangan kerja yang berkualitas, mendorong kewirausahaan, mengembangkan industri kreatif serta mengembangkan agromaritim industri di sentra produksi melalui peran aktif koperasi.	2 . `M e n i n g k a t Produktivitas Ekonomi 2 . `M e n i n g k a t Produktivitas Ekonomi			35.500.000,00	DINAS TENAGA KERJA
	2.07.05.2.02.0004	Pelaksanaan Operasional Lembaga Kerja Sama Tripartit Daerah Kabupaten/Kota																		
			Jumlah LKS Tripartit yang Dibina				1 Lembaga	1 Lembaga	297.070.400,00	210.223.280,00	209.143.280,00	-87.927.120,00	Kab. Sleman, Semua Kecamatan, Semua Kel/Desa	PENDAPATAN ASLI DAERAH (PAD)	Melanjutkan pengembangan infrastruktur dan meningkatkan lapangan kerja yang berkualitas, mendorong kewirausahaan, mengembangkan industri kreatif serta mengembangkan agromaritim industri di sentra produksi melalui peran aktif koperasi.	2 . `M e n i n g k a t Produktivitas Ekonomi 2 . `M e n i n g k a t Produktivitas Ekonomi			260.000.000,00	DINAS TENAGA KERJA
	2.07.05.2.02.0005	Pengembangan Pelaksanaan Jaminan Sosial Tenaga Kerja dan Fasilitas Kesejahteraan Pekerja																		
			Terlaksananya Program Jaminan Sosial Tenaga Kerja dan Fasilitas Kesejahteraan Pekerja				10 Orang	152 Orang	44.070.000,00	36.147.000,00	34.349.400,00	-9.720.600,00	Kab. Sleman, Semua Kecamatan, Semua Kel/Desa	PENDAPATAN ASLI DAERAH (PAD) DBH CUKAI HASIL TEMBAKAU (CHT)	Melanjutkan pengembangan infrastruktur dan meningkatkan lapangan kerja yang berkualitas, mendorong kewirausahaan, mengembangkan industri kreatif serta mengembangkan agromaritim industri di sentra produksi melalui peran aktif koperasi.	2 . `M e n i n g k a t Produktivitas Ekonomi 2 . `M e n i n g k a t Produktivitas Ekonomi			45.500.000,00	DINAS TENAGA KERJA

NO	KODE	URUSAN / BIDANG URUSAN / PROGRAM / OUTCOME / KEGIATAN / SUB KEGIATAN	INDIKATOR PROGRAM / KEGIATAN / SUB KEGIATAN	TARGET AKHIR PERIODE RENSTRA OPD	REALISASI CAPAIAN RENJA OPD TAHUN 2024	PRAKIRAAN CAPAIAN TARGET RENJA OPD TAHUN 2025	CAPAIAN KINERJA DAN KERANGKA PENDANAAN										KELOMPOK SASARAN	PRAKIRAAN MAJU RENCANA TAHUN 2027		PERANGKAT DAERAH PENANGGUNG JAWAB
							TARGET 2026		PAGU INDIKATIF (Rp)			Bertambah/Berkurang (10-12)	LOKASI	SUMBER DANA	PRIORITAS			TARGET	PAGU INDIKATIF (Rp)	
							SEBELUM	SESUDAH	RKPD 2026	APBD 2026	RKPD PERUBAHAN 2026				NASIONAL	DAERAH				
1	2	3	4	5	6	7	8	9	10	11	12	13	14	15	16	17	18	19	20	21
	3	**URUSAN PEMERINTAHAN PILIHAN**							**466.997.525,00**	**229.556.850,00**	**311.232.850,00**	**-155.764.675,00**							**605.000.000,00**	
	3.32	**URUSAN PEMERINTAHAN BIDANG TRANSMIGRASI**							**466.997.525,00**	**229.556.850,00**	**311.232.850,00**	**-155.764.675,00**							**605.000.000,00**	
1.	**3.32.03**	**PROGRAM PEMBANGUNAN KAWASAN TRANSMIGRASI**	**Cakupan keberhasilan penempatan transmigran**				**90 %**	**96 %**	**466.997.525,00**	**229.556.850,00**	**311.232.850,00**	**138.002.475,00**							**605.000.000,00**	
	3.32.03.2.01	Penataan Persebaran Penduduk yang Berasal dari 1 (Satu) Daerah Kabupaten/Kota	*Persentase calon transmigran yang mendapatkan fasilitasi program penyelenggaraan transmigrasi*				86 %	100 %	466.997.525,00	229.556.850,00	311.232.850,00	-155.764.675,00			Membangun dari desa dan dari bawah untuk pertumbuhan ekonomi, pemerataan ekonomi dan pemberantasan kemiskinan.	2 . `M e n i n g k a t Produktivitas Ekonomi 2 . `M e n i n g k a t Produktivitas Ekonomi	Masyarakat miskin		605.000.000,00	DINAS TENAGA KERJA
	3.32.03.2.01.0001	Koordinasi dan Sinkronisasi Kerja Sama Pembangunan Transmigrasi yang Berasal dari 1 (Satu) Daerah Kabupaten/Kota																		
			Jumlah Laporan Hasil Koordinasi dan Sinkronisasi Kerja Sama Pembangunan Transmigrasi yang Berasal dari 1 (Satu) Daerah Kabupaten/Kota				1 Laporan	1 Laporan	65.691.600,00	56.931.000,00	68.747.000,00	3.055.400,00	Kab. Sleman, Semua Kecamatan, Semua Kel/Desa	PENDAPATAN ASLI DAERAH (PAD)	Membangun dari desa dan dari bawah untuk pertumbuhan ekonomi, pemerataan ekonomi dan pemberantasan kemiskinan.	2 . `M e n i n g k a t Produktivitas Ekonomi 2 . `M e n i n g k a t Produktivitas Ekonomi			110.000.000,00	DINAS TENAGA KERJA
	3.32.03.2.01.0004	Pemindahan dan Penempatan Transmigran yang Berasal dari 1 (Satu) Daerah Kabupaten/Kota																		
			Jumlah Transmigran yang Dipindahkan dan Ditempatkan				7 Kepala Keluarga	2 Kepala Keluarga	289.442.125,00	91.664.850,00	138.336.850,00	-151.105.275,00	Kab. Sleman, Semua Kecamatan, Semua Kel/Desa	PENDAPATAN ASLI DAERAH (PAD)	Membangun dari desa dan dari bawah untuk pertumbuhan ekonomi, pemerataan ekonomi dan pemberantasan kemiskinan.	2 . `M e n i n g k a t Produktivitas Ekonomi 2 . `M e n i n g k a t Produktivitas Ekonomi			365.000.000,00	DINAS TENAGA KERJA
	3.32.03.2.01.0010	Penyuluhan Program Transmigrasi Kepada Calon Transmigran Penduduk Asal																		
			Jumlah Calon Transmigran Penduduk Asal yang Mendapatkan Penyuluhan				450 Orang	80 Orang	55.522.800,00	15.930.000,00	13.885.000,00	-41.637.800,00	Kab. Sleman, Semua Kecamatan, Semua Kel/Desa	PENDAPATAN ASLI DAERAH (PAD)	Membangun dari desa dan dari bawah untuk pertumbuhan ekonomi, pemerataan ekonomi dan pemberantasan kemiskinan.	1. Mengurangi kemiskinan 1. Mengurangi kemiskinan			60.000.000,00	DINAS TENAGA KERJA
	3.32.03.2.01.0020	Monitoring dan Evaluasi ke Lokasi Transmigrasi																		
			Jumlah Lokasi Transmigrasi yang Dilaksanakan Monitoring dan Evaluasi				3 Lokasi	3 Lokasi	56.341.000,00	65.031.000,00	90.264.000,00	33.923.000,00	Kab. Sleman, Semua Kecamatan, Semua Kel/Desa Semua Kota/Kab, Semua Kecamatan, Semua Kel/Desa	PENDAPATAN ASLI DAERAH (PAD)	Membangun dari desa dan dari bawah untuk pertumbuhan ekonomi, pemerataan ekonomi dan pemberantasan kemiskinan.	1. Mengurangi kemiskinan 1. Mengurangi kemiskinan			70.000.000,00	DINAS TENAGA KERJA
		BALAI LATIHAN KERJA							**21.650.211.690,00**	**17.685.832.559,00**	**32.466.648.565,00**	**10.816.436.875,00**							**214.297.350.000,00**	
	2	**URUSAN PEMERINTAHAN WAJIB YANG TIDAK BERKAITAN DENGAN PELAYANAN DASAR**							**21.183.214.165,00**	**17.456.275.709,00**	**32.155.415.715,00**	**10.972.201.550,00**							**213.692.350.000,00**	
	2.07	**URUSAN PEMERINTAHAN BIDANG TENAGA KERJA**							**21.183.214.165,00**	**17.456.275.709,00**	**32.155.415.715,00**	**10.972.201.550,00**							**213.692.350.000,00**	
1.	**2.07.03**	**PROGRAM PELATIHAN KERJA DAN PRODUKTIVITAS TENAGA KERJA**	**Persentase Peserta yang Mendapatkan Pekerjaan Pasca Pelatihan**				**63.06 %**	**63.06 %**	**3.297.593.650,00**	**1.223.322.014,00**	**1.380.572.014,00**	**-9.093.650,00**							**3.288.500.000,00**	
	2.07.03.2.01	Pelaksanaan Pelatihan berdasarkan Unit Kompetensi	*Jumlah Tenaga Kerja Yang Mendapat Pelatihan Berdasarkan Unit Kompetensi pada Tahun n Persentase peserta pelatihan yang lulus*				80 %	240 Orang 80 %	3.207.313.050,00	1.160.095.614,00	1.317.345.614,00	-1.889.967.436,00			Memperkuat pembangunan sumber daya manusia (SDM), sains, teknologi, pendidikan, kesehatan, prestasi olahraga, kesetaraan gender, serta penguatan peran perempuan, pemuda (generasi milenial dan generasi Z), dan penyandang disabilitas.	4 . `M e n i n g k a t Kualitas SDM 4 . `M e n i n g k a t Kualitas SDM	Masyarakat, pencari kerja, penganggur		3.185.000.000,00	DINAS TENAGA KERJA
	2.07.03.2.01.0001	Proses Pelaksanaan Pendidikan dan Pelatihan Keterampilan bagi Pencari Kerja berdasarkan Klaster Kompetensi																		
			Jumlah Tenaga Kerja yang Mendapat Pelatihan Berbasis Kompetensi pada Tahun n				192 Orang	240 Orang	2.507.334.250,00	1.063.621.614,00	1.220.871.614,00	-1.286.462.636,00	Kab. Sleman, Semua Kecamatan, Semua Kel/Desa	PENDAPATAN ASLI DAERAH (PAD)	Memperkuat pembangunan sumber daya manusia (SDM), sains, teknologi, pendidikan, kesehatan, prestasi olahraga, kesetaraan gender, serta penguatan peran perempuan, pemuda (generasi milenial dan generasi Z), dan penyandang disabilitas.	4 . `M e n i n g k a t Kualitas SDM 4 . `M e n i n g k a t Kualitas SDM			2.400.000.000,00	DINAS TENAGA KERJA
		DINAS PEMBERDAYAAN PEREMPUAN DAN PERLINDUNGAN ANAK, PENGENDALIAN PENDUDUK DAN KELUARGA BERENCANA							**21.405.851.540,00**	**23.948.044.540,00**	**23.593.981.080,00**	**2.188.129.540,00**							**8.622.442.532,00**	
	2	**URUSAN PEMERINTAHAN WAJIB YANG TIDAK BERKAITAN DENGAN PELAYANAN DASAR**							**21.405.851.540,00**	**23.948.044.540,00**	**23.593.981.080,00**	**2.188.129.540,00**							**8.622.442.532,00**	
	2.08	**URUSAN PEMERINTAHAN BIDANG PEMBERDAYAAN PEREMPUAN DAN PERLINDUNGAN ANAK**							**15.303.866.440,00**	**13.175.476.780,00**	**13.029.439.420,00**	**-2.274.427.020,00**							**8.622.442.532,00**	
1.	**2.08.01**	**PROGRAM PENUNJANG URUSAN PEMERINTAHAN DAERAH KABUPATEN/KOTA**	**Persentase pemenuhan layanan perencanaan dan keuangan**				**100 %**	**100 %**	**10.661.065.940,00**	**9.732.186.180,00**	**9.838.611.820,00**	**-2.038.623.408,00**							**8.622.442.532,00**	
		[Meningkatnya layanan perencanaan dan keuangan]	**Persentase pemenuhan kebutuhan administrasi perkantoran** **Persentase pemenuhan layanan perencanaan dan keuangan**	**0** **100**	**100**	**100**	-	-	**10.661.065.940,00**	**9.732.186.180,00**	**9.838.611.820,00**	-	-	-	-	-	-	**0** **100**	**8.622.442.532,00**	-

NO	KODE	URUSAN / BIDANG URUSAN / PROGRAM / OUTCOME / KEGIATAN / SUB KEGIATAN	INDIKATOR PROGRAM / KEGIATAN / SUB KEGIATAN	TARGET AKHIR PERIODE RENSTRA OPD	REALISASI CAPAIAN RENJA OPD TAHUN 2024	PRAKIRAAN CAPAIAN TARGET RENJA OPD TAHUN 2025	CAPAIAN KINERJA DAN KERANGKA PENDANAAN										KELOMPOK SASARAN	PRAKIRAAN MAJU RENCANA TAHUN 2027		PERANGKAT DAERAH PENANGGUNG JAWAB
							TARGET 2026		PAGU INDIKATIF (Rp)			Bertambah/Berkurang (10-12)	LOKASI	SUMBER DANA	PRIORITAS			TARGET	PAGU INDIKATIF (Rp)	
							SEBELUM	SESUDAH	RKPD 2026	APBD 2026	RKPD PERUBAHAN 2026				NASIONAL	DAERAH				
1	2	3	4	5	6	7	8	9	10	11	12	13	14	15	16	17	18	19	20	21
	2.08.01.2.01	Perencanaan, Penganggaran, dan Evaluasi Kinerja Perangkat Daerah	-				-	-	28.019.800,00	9.546.000,00	9.546.000,00	-18.473.800,00			Memperkuat reformasi politik, hukum dan birokrasi, serta memperkuat pencegahan dan pemberantasan korupsi, narkoba, judi, dan penyeludupan.	7. `Meningkat Tata Kelola Pemerintahan 7. `Meningkat Tata Kelola Pemerintahan	-		0,00	DINAS PEMBERDAYAAN PEREMPUAN DAN PERLINDUNGAN ANAK, PENGENDALIAN PENDUDUK DAN KELUARGA BERENCANA
	2.08.01.2.01.0001	Penyusunan Dokumen Perencanaan Perangkat Daerah																		
			Jumlah Dokumen Perencanaan Perangkat Daerah				0 Dokumen	4 Dokumen	0,00	2.040.000,00	2.040.000,00	2.040.000,00	Kab. Sleman, Semua Kecamatan, Semua Kel/Desa	PENDAPATAN ASLI DAERAH (PAD)	Memperkuat reformasi politik, hukum dan birokrasi, serta memperkuat pencegahan dan pemberantasan korupsi, narkoba, judi, dan penyeludupan.	7. `Meningkat Tata Kelola Pemerintahan 7. `Meningkat Tata Kelola Pemerintahan			0,00	DINAS PEMBERDAYAAN PEREMPUAN DAN PERLINDUNGAN ANAK, PENGENDALIAN PENDUDUK DAN KELUARGA BERENCANA
	2	**NON URUSAN**							**21.405.851.540,00**	**23.948.044.540,00**	**23.593.981.080,00**	**2.188.129.540,00**							**8.622.442.532,00**	
	2.08	**URUSAN PEMERINTAHAN BIDANG XX**							**15.303.866.440,00**	**13.175.476.780,00**	**13.029.439.420,00**	**-2.274.427.020,00**							**8.622.442.532,00**	
	2.08.01.2.01.0001	Penyusunan Dokumen Perencanaan Perangkat Daerah																		
	2	**URUSAN PEMERINTAHAN WAJIB YANG TIDAK BERKAITAN DENGAN PELAYANAN DASAR**							**21.405.851.540,00**	**23.948.044.540,00**	**23.593.981.080,00**	**2.188.129.540,00**							**8.622.442.532,00**	
	2.08	**URUSAN PEMERINTAHAN BIDANG PEMBERDAYAAN PEREMPUAN DAN PERLINDUNGAN ANAK**							**15.303.866.440,00**	**13.175.476.780,00**	**13.029.439.420,00**	**-2.274.427.020,00**							**8.622.442.532,00**	
	2.08.01.2.01.0002	Koordinasi dan Penyusunan Dokumen RKA-SKPD																		
			Jumlah Dokumen RKA-SKPD dan Laporan Hasil Koordinasi Penyusunan Dokumen RKA-SKPD				0 Dokumen	2 Dokumen	0,00	600.000,00	600.000,00	600.000,00	Kab. Sleman, Semua Kecamatan, Semua Kel/Desa	PENDAPATAN ASLI DAERAH (PAD)	Memperkuat reformasi politik, hukum dan birokrasi, serta memperkuat pencegahan dan pemberantasan korupsi, narkoba, judi, dan penyeludupan.	7. `Meningkat Tata Kelola Pemerintahan 7. `Meningkat Tata Kelola Pemerintahan			0,00	DINAS PEMBERDAYAAN PEREMPUAN DAN PERLINDUNGAN ANAK, PENGENDALIAN PENDUDUK DAN KELUARGA BERENCANA
	2	**NON URUSAN**							**21.405.851.540,00**	**23.948.044.540,00**	**23.593.981.080,00**	**2.188.129.540,00**							**8.622.442.532,00**	
	2.08	**URUSAN PEMERINTAHAN BIDANG XX**							**15.303.866.440,00**	**13.175.476.780,00**	**13.029.439.420,00**	**-2.274.427.020,00**							**8.622.442.532,00**	
	2.08.01.2.01.0002	Koordinasi dan Penyusunan Dokumen RKA-SKPD																		
	2	**URUSAN PEMERINTAHAN WAJIB YANG TIDAK BERKAITAN DENGAN PELAYANAN DASAR**							**21.405.851.540,00**	**23.948.044.540,00**	**23.593.981.080,00**	**2.188.129.540,00**							**8.622.442.532,00**	
	2.08	**URUSAN PEMERINTAHAN BIDANG PEMBERDAYAAN PEREMPUAN DAN PERLINDUNGAN ANAK**							**15.303.866.440,00**	**13.175.476.780,00**	**13.029.439.420,00**	**-2.274.427.020,00**							**8.622.442.532,00**	
	2.08.01.2.01.0003	Koordinasi dan Penyusunan Dokumen Perubahan RKA-SKPD																		
			Jumlah Dokumen Perubahan RKA-SKPD dan Laporan Hasil Koordinasi Penyusunan Dokumen Perubahan RKA-SKPD				0 Dokumen	2 Dokumen	0,00	300.000,00	300.000,00	300.000,00	Kab. Sleman, Semua Kecamatan, Semua Kel/Desa	PENDAPATAN ASLI DAERAH (PAD)	Memperkuat reformasi politik, hukum dan birokrasi, serta memperkuat pencegahan dan pemberantasan korupsi, narkoba, judi, dan penyeludupan.	7. `Meningkat Tata Kelola Pemerintahan 7. `Meningkat Tata Kelola Pemerintahan			0,00	DINAS PEMBERDAYAAN PEREMPUAN DAN PERLINDUNGAN ANAK, PENGENDALIAN PENDUDUK DAN KELUARGA BERENCANA
	2	**NON URUSAN**							**21.405.851.540,00**	**23.948.044.540,00**	**23.593.981.080,00**	**2.188.129.540,00**							**8.622.442.532,00**	
	2.08	**URUSAN PEMERINTAHAN BIDANG XX**							**15.303.866.440,00**	**13.175.476.780,00**	**13.029.439.420,00**	**-2.274.427.020,00**							**8.622.442.532,00**	
	2.08.01.2.01.0003	Koordinasi dan Penyusunan Dokumen Perubahan RKA-SKPD																		
	2	**URUSAN PEMERINTAHAN WAJIB YANG TIDAK BERKAITAN DENGAN PELAYANAN DASAR**							**21.405.851.540,00**	**23.948.044.540,00**	**23.593.981.080,00**	**2.188.129.540,00**							**8.622.442.532,00**	
	2.08	**URUSAN PEMERINTAHAN BIDANG PEMBERDAYAAN PEREMPUAN DAN PERLINDUNGAN ANAK**							**15.303.866.440,00**	**13.175.476.780,00**	**13.029.439.420,00**	**-2.274.427.020,00**							**8.622.442.532,00**	
	2.08.01.2.01.0004	Koordinasi dan Penyusunan DPA-SKPD																		
			Jumlah Dokumen DPA-SKPD dan Laporan Hasil Koordinasi Penyusunan Dokumen DPA-SKPD				0 Dokumen	2 Dokumen	0,00	3.010.000,00	3.010.000,00	3.010.000,00	Kab. Sleman, Semua Kecamatan, Semua Kel/Desa	PENDAPATAN ASLI DAERAH (PAD)	Memperkuat reformasi politik, hukum dan birokrasi, serta memperkuat pencegahan dan pemberantasan korupsi, narkoba, judi, dan penyeludupan.	7. `Meningkat Tata Kelola Pemerintahan 7. `Meningkat Tata Kelola Pemerintahan			0,00	DINAS PEMBERDAYAAN PEREMPUAN DAN PERLINDUNGAN ANAK, PENGENDALIAN PENDUDUK DAN KELUARGA BERENCANA
	2	**NON URUSAN**							**21.405.851.540,00**	**23.948.044.540,00**	**23.593.981.080,00**	**2.188.129.540,00**							**8.622.442.532,00**	
	2.08	**URUSAN PEMERINTAHAN BIDANG XX**							**15.303.866.440,00**	**13.175.476.780,00**	**13.029.439.420,00**	**-2.274.427.020,00**							**8.622.442.532,00**	
	2.08.01.2.01.0004	Koordinasi dan Penyusunan DPA-SKPD																		
	2	**URUSAN PEMERINTAHAN WAJIB YANG TIDAK BERKAITAN DENGAN PELAYANAN DASAR**							**21.405.851.540,00**	**23.948.044.540,00**	**23.593.981.080,00**	**2.188.129.540,00**							**8.622.442.532,00**	
	2.08	**URUSAN PEMERINTAHAN BIDANG PEMBERDAYAAN PEREMPUAN DAN PERLINDUNGAN ANAK**							**15.303.866.440,00**	**13.175.476.780,00**	**13.029.439.420,00**	**-2.274.427.020,00**							**8.622.442.532,00**	
	2.08.01.2.01.0005	Koordinasi dan Penyusunan Perubahan DPA- SKPD																		
			Jumlah Dokumen Perubahan DPA-SKPD dan Laporan Hasil Koordinasi Penyusunan Dokumen Perubahan DPA-SKPD				0 Dokumen	2 Dokumen	0,00	456.000,00	456.000,00	456.000,00	Kab. Sleman, Semua Kecamatan, Semua Kel/Desa	PENDAPATAN ASLI DAERAH (PAD)	Memperkuat reformasi politik, hukum dan birokrasi, serta memperkuat pencegahan dan pemberantasan korupsi, narkoba, judi, dan penyeludupan.	7. `Meningkat Tata Kelola Pemerintahan 7. `Meningkat Tata Kelola Pemerintahan			0,00	DINAS PEMBERDAYAAN PEREMPUAN DAN PERLINDUNGAN ANAK, PENGENDALIAN PENDUDUK DAN KELUARGA BERENCANA

NO	KODE	URUSAN / BIDANG URUSAN / PROGRAM / OUTCOME / KEGIATAN / SUB KEGIATAN	INDIKATOR PROGRAM / KEGIATAN / SUB KEGIATAN	TARGET AKHIR PERIODE RENSTRA OPD	REALISASI CAPAIAN RENJA OPD TAHUN 2024	PRAKIRAAN CAPAIAN TARGET RENJA OPD TAHUN 2025	CAPAIAN KINERJA DAN KERANGKA PENDANAAN										KELOMPOK SASARAN	PRAKIRAAN MAJU RENCANA TAHUN 2027		PERANGKAT DAERAH PENANGGUNG JAWAB
							TARGET 2026		PAGU INDIKATIF (Rp)			Bertambah/Berkurang (10-12)	LOKASI	SUMBER DANA	PRIORITAS			TARGET	PAGU INDIKATIF (Rp)	
							SEBELUM	SESUDAH	RKPD 2026	APBD 2026	RKPD PERUBAHAN 2026				NASIONAL	DAERAH				
1	2	3	4	5	6	7	8	9	10	11	12	13	14	15	16	17	18	19	20	21
	2	**NON URUSAN**							**21.405.851.540,00**	**23.948.044.540,00**	**23.593.981.080,00**	**2.188.129.540,00**							**8.622.442.532,00**	
	2.08	**URUSAN PEMERINTAHAN BIDANG XX**							**15.303.866.440,00**	**13.175.476.780,00**	**13.029.439.420,00**	**-2.274.427.020,00**							**8.622.442.532,00**	
	2.08.01.2.01.0005	Koordinasi dan Penyusunan Perubahan DPA- SKPD																		
	2	**URUSAN PEMERINTAHAN WAJIB YANG TIDAK BERKAITAN DENGAN PELAYANAN DASAR**							**21.405.851.540,00**	**23.948.044.540,00**	**23.593.981.080,00**	**2.188.129.540,00**							**8.622.442.532,00**	
	2.08	**URUSAN PEMERINTAHAN BIDANG PEMBERDAYAAN PEREMPUAN DAN PERLINDUNGAN ANAK**							**15.303.866.440,00**	**13.175.476.780,00**	**13.029.439.420,00**	**-2.274.427.020,00**							**8.622.442.532,00**	
	2.08.01.2.01.0007	Evaluasi Kinerja Perangkat Daerah																		
			Jumlah Laporan Evaluasi Kinerja Perangkat Daerah				0 Laporan	23 Laporan	0,00	2.840.000,00	2.840.000,00	2.840.000,00	Kab. Sleman, Semua Kecamatan, Semua Kel/Desa	PENDAPATAN ASLI DAERAH (PAD)	Memperkuat reformasi politik, hukum dan birokrasi, serta memperkuat pencegahan dan pemberantasan korupsi, narkoba, judi, dan penyeludupan.	7. `M e n i n g k a t Tata Kelola Pemerintahan 7. `M e n i n g k a t Tata Kelola Pemerintahan			0,00	DINAS PEMBERDAYAAN PEREMPUAN DAN PERLINDUNGAN ANAK, PENGENDALIAN PENDUDUK DAN KELUARGA BERENCANA
	2	**NON URUSAN**							**21.405.851.540,00**	**23.948.044.540,00**	**23.593.981.080,00**	**2.188.129.540,00**							**8.622.442.532,00**	
	2.08	**URUSAN PEMERINTAHAN BIDANG XX**							**15.303.866.440,00**	**13.175.476.780,00**	**13.029.439.420,00**	**-2.274.427.020,00**							**8.622.442.532,00**	
	2.08.01.2.01.0007	Evaluasi Kinerja Perangkat Daerah																		
	2	**URUSAN PEMERINTAHAN WAJIB YANG TIDAK BERKAITAN DENGAN PELAYANAN DASAR**							**21.405.851.540,00**	**23.948.044.540,00**	**23.593.981.080,00**	**2.188.129.540,00**							**8.622.442.532,00**	
	2.08	**URUSAN PEMERINTAHAN BIDANG PEMBERDAYAAN PEREMPUAN DAN PERLINDUNGAN ANAK**							**15.303.866.440,00**	**13.175.476.780,00**	**13.029.439.420,00**	**-2.274.427.020,00**							**8.622.442.532,00**	
	2.08.01.2.01.0008	Penyelenggaraan Walidata Pendukung Statistik Sektoral Daerah																		
			Jumlah Dokumen Hasil Penyelenggaraan Walidata Pendukung Statistik Sektoral Daerah				0 Dokumen	3 Dokumen	0,00	300.000,00	300.000,00	300.000,00	Kab. Sleman, Semua Kecamatan, Semua Kel/Desa	PENDAPATAN ASLI DAERAH (PAD)	Memperkuat reformasi politik, hukum dan birokrasi, serta memperkuat pencegahan dan pemberantasan korupsi, narkoba, judi, dan penyeludupan.	7. `M e n i n g k a t Tata Kelola Pemerintahan 7. `M e n i n g k a t Tata Kelola Pemerintahan			0,00	DINAS PEMBERDAYAAN PEREMPUAN DAN PERLINDUNGAN ANAK, PENGENDALIAN PENDUDUK DAN KELUARGA BERENCANA
	2	**NON URUSAN**							**21.405.851.540,00**	**23.948.044.540,00**	**23.593.981.080,00**	**2.188.129.540,00**							**8.622.442.532,00**	
	2.08	**URUSAN PEMERINTAHAN BIDANG XX**							**15.303.866.440,00**	**13.175.476.780,00**	**13.029.439.420,00**	**-2.274.427.020,00**							**8.622.442.532,00**	
	2.08.01.2.01.0008	Penyelenggaraan Walidata Pendukung Statistik Sektoral Daerah																		
	2	**URUSAN PEMERINTAHAN WAJIB YANG TIDAK BERKAITAN DENGAN PELAYANAN DASAR**							**21.405.851.540,00**	**23.948.044.540,00**	**23.593.981.080,00**	**2.188.129.540,00**							**8.622.442.532,00**	
	2.08	**URUSAN PEMERINTAHAN BIDANG PEMBERDAYAAN PEREMPUAN DAN PERLINDUNGAN ANAK**							**15.303.866.440,00**	**13.175.476.780,00**	**13.029.439.420,00**	**-2.274.427.020,00**							**8.622.442.532,00**	
	2.08.01.2.02	Administrasi Keuangan Perangkat Daerah	-				-	-	7.838.584.120,00	7.736.274.120,00	7.753.494.120,00	-85.090.000,00			Memperkuat reformasi politik, hukum dan birokrasi, serta memperkuat pencegahan dan pemberantasan korupsi, narkoba, judi, dan penyeludupan.	7. `M e n i n g k a t Tata Kelola Pemerintahan 7. `M e n i n g k a t Tata Kelola Pemerintahan	-		8.622.442.532,00	DINAS PEMBERDAYAAN PEREMPUAN DAN PERLINDUNGAN ANAK, PENGENDALIAN PENDUDUK DAN KELUARGA BERENCANA
	2.08.01.2.02.0001	Penyediaan Gaji dan Tunjangan ASN																		
			Jumlah Orang yang Menerima Gaji dan Tunjangan ASN				48 Orang/bulan	51 Orang/bulan	0,00	7.538.752.920,00	7.538.752.920,00	7.538.752.920,00	Kab. Sleman, Semua Kecamatan, Semua Kel/Desa	PENDAPATAN ASLI DAERAH (PAD) DANA ALOKASI UMUM (DAU)	Memperkuat reformasi politik, hukum dan birokrasi, serta memperkuat pencegahan dan pemberantasan korupsi, narkoba, judi, dan penyeludupan.	7. `M e n i n g k a t Tata Kelola Pemerintahan 7. `M e n i n g k a t Tata Kelola Pemerintahan			8.292.628.212,00	DINAS PEMBERDAYAAN PEREMPUAN DAN PERLINDUNGAN ANAK, PENGENDALIAN PENDUDUK DAN KELUARGA BERENCANA
	2	**NON URUSAN**							**21.405.851.540,00**	**23.948.044.540,00**	**23.593.981.080,00**	**2.188.129.540,00**							**8.622.442.532,00**	
	2.08	**URUSAN PEMERINTAHAN BIDANG XX**							**15.303.866.440,00**	**13.175.476.780,00**	**13.029.439.420,00**	**-2.274.427.020,00**							**8.622.442.532,00**	
	2.08.01.2.02.0001	Penyediaan Gaji dan Tunjangan ASN																		
	2	**URUSAN PEMERINTAHAN WAJIB YANG TIDAK BERKAITAN DENGAN PELAYANAN DASAR**							**21.405.851.540,00**	**23.948.044.540,00**	**23.593.981.080,00**	**2.188.129.540,00**							**8.622.442.532,00**	
	2.08	**URUSAN PEMERINTAHAN BIDANG PEMBERDAYAAN PEREMPUAN DAN PERLINDUNGAN ANAK**							**15.303.866.440,00**	**13.175.476.780,00**	**13.029.439.420,00**	**-2.274.427.020,00**							**8.622.442.532,00**	
	2.08.01.2.02.0003	Pelaksanaan Penatausahaan dan Pengujian/Verifikasi Keuangan SKPD																		
			Jumlah Dokumen Penatausahaan dan Pengujian/Verifikasi Keuangan SKPD				1 Dokumen	1 Dokumen	0,00	194.340.000,00	211.560.000,00	211.560.000,00	Kab. Sleman, Semua Kecamatan, Semua Kel/Desa	PENDAPATAN ASLI DAERAH (PAD)	Memperkuat reformasi politik, hukum dan birokrasi, serta memperkuat pencegahan dan pemberantasan korupsi, narkoba, judi, dan penyeludupan.	7. `M e n i n g k a t Tata Kelola Pemerintahan 7. `M e n i n g k a t Tata Kelola Pemerintahan			315.216.000,00	DINAS PEMBERDAYAAN PEREMPUAN DAN PERLINDUNGAN ANAK, PENGENDALIAN PENDUDUK DAN KELUARGA BERENCANA
	2	**NON URUSAN**							**21.405.851.540,00**	**23.948.044.540,00**	**23.593.981.080,00**	**2.188.129.540,00**							**8.622.442.532,00**	
	2.08	**URUSAN PEMERINTAHAN BIDANG XX**							**15.303.866.440,00**	**13.175.476.780,00**	**13.029.439.420,00**	**-2.274.427.020,00**							**8.622.442.532,00**	
	2.08.01.2.02.0003	Pelaksanaan Penatausahaan dan Pengujian/Verifikasi Keuangan SKPD																		

NO	KODE	URUSAN / BIDANG URUSAN / PROGRAM / OUTCOME / KEGIATAN / SUB KEGIATAN	INDIKATOR PROGRAM / KEGIATAN / SUB KEGIATAN	TARGET AKHIR PERIODE RENSTRA OPD	REALISASI CAPAIAN RENJA OPD TAHUN 2024	PRAKIRAAN CAPAIAN TARGET RENJA OPD TAHUN 2025	CAPAIAN KINERJA DAN KERANGKA PENDANAAN										KELOMPOK SASARAN	PRAKIRAAN MAJU RENCANA TAHUN 2027		PERANGKAT DAERAH PENANGGUNG JAWAB
							TARGET 2026		PAGU INDIKATIF (Rp)			Bertambah/Berkurang (10-12)	LOKASI	SUMBER DANA	PRIORITAS			TARGET	PAGU INDIKATIF (Rp)	
							SEBELUM	SESUDAH	RKPD 2026	APBD 2026	RKPD PERUBAHAN 2026				NASIONAL	DAERAH				
1	2	3	4	5	6	7	8	9	10	11	12	13	14	15	16	17	18	19	20	21
	2	**URUSAN PEMERINTAHAN WAJIB YANG TIDAK BERKAITAN DENGAN PELAYANAN DASAR**							**21.405.851.540,00**	**23.948.044.540,00**	**23.593.981.080,00**	**2.188.129.540,00**							**8.622.442.532,00**	
	2.08	**URUSAN PEMERINTAHAN BIDANG PEMBERDAYAAN PEREMPUAN DAN PERLINDUNGAN ANAK**							**15.303.866.440,00**	**13.175.476.780,00**	**13.029.439.420,00**	**-2.274.427.020,00**							**8.622.442.532,00**	
	2.08.01.2.02.0007	Koordinasi dan Penyusunan Laporan Keuangan Bulanan/ Triwulanan/ Semesteran SKPD																		
			Jumlah Laporan Keuangan Bulanan/ Triwulanan/ Semesteran SKPD dan Laporan Koordinasi Penyusunan Laporan Keuangan Bulanan/Triwulanan/Semesteran SKPD				4 Laporan	16 Laporan	0,00	3.181.200,00	3.181.200,00	3.181.200,00	Kab. Sleman, Semua Kecamatan, Semua Kel/Desa	PENDAPATAN ASLI DAERAH (PAD)	Memperkuat reformasi politik, hukum dan birokrasi, serta memperkuat pencegahan dan pemberantasan korupsi, narkoba, judi, dan penyeludupan.	7. `Meningkat Tata Kelola Pemerintahan 7. `Meningkat Tata Kelola Pemerintahan			14.598.320,00	DINAS PEMBERDAYAAN PEREMPUAN DAN PERLINDUNGAN ANAK, PENGENDALIAN PENDUDUK DAN KELUARGA BERENCANA
	2	**NON URUSAN**							**21.405.851.540,00**	**23.948.044.540,00**	**23.593.981.080,00**	**2.188.129.540,00**							**8.622.442.532,00**	
	2.08	**URUSAN PEMERINTAHAN BIDANG XX**							**15.303.866.440,00**	**13.175.476.780,00**	**13.029.439.420,00**	**-2.274.427.020,00**							**8.622.442.532,00**	
	2.08.01.2.02.0007	Koordinasi dan Penyusunan Laporan Keuangan Bulanan/ Triwulanan/ Semesteran SKPD																		
	2	**URUSAN PEMERINTAHAN WAJIB YANG TIDAK BERKAITAN DENGAN PELAYANAN DASAR**							**21.405.851.540,00**	**23.948.044.540,00**	**23.593.981.080,00**	**2.188.129.540,00**							**8.622.442.532,00**	
	2.08	**URUSAN PEMERINTAHAN BIDANG PEMBERDAYAAN PEREMPUAN DAN PERLINDUNGAN ANAK**							**15.303.866.440,00**	**13.175.476.780,00**	**13.029.439.420,00**	**-2.274.427.020,00**							**8.622.442.532,00**	
		[Meningkatnya layanan administrasi dan sarana prasarana perkantoran]	**Persentase pemenuhan layanan administrasi dan sarana prasarana perkantoran** **Persentase pemenuhan layanan sarana dan prasarana kerja**	**0** **100**	**100**	**0** **100**	-	-	**10.661.065.940,00**	**9.732.186.180,00**	**9.838.611.820,00**	-	-	-	-	-	-	**0** **100**	**8.622.442.532,00**	-
	2.08.01.2.05	Administrasi Kepegawaian Perangkat Daerah	-				-	-	622.252.200,00	894.057.200,00	894.057.200,00	271.805.000,00			Memperkuat reformasi politik, hukum dan birokrasi, serta memperkuat pencegahan dan pemberantasan korupsi, narkoba, judi, dan penyeludupan.	7. `Meningkat Tata Kelola Pemerintahan 7. `Meningkat Tata Kelola Pemerintahan	-		0,00	DINAS PEMBERDAYAAN PEREMPUAN DAN PERLINDUNGAN ANAK, PENGENDALIAN PENDUDUK DAN KELUARGA BERENCANA
	2.08.01.2.05.0003	Pendataan dan Pengolahan Administrasi Kepegawaian																		
			Jumlah Dokumen Pendataan dan Pengolahan Administrasi Kepegawaian				0 Dokumen	1 Dokumen	0,00	894.057.200,00	894.057.200,00	894.057.200,00	Kab. Sleman, Semua Kecamatan, Semua Kel/Desa	PENDAPATAN ASLI DAERAH (PAD)	Memperkuat reformasi politik, hukum dan birokrasi, serta memperkuat pencegahan dan pemberantasan korupsi, narkoba, judi, dan penyeludupan.	7. `Meningkat Tata Kelola Pemerintahan 7. `Meningkat Tata Kelola Pemerintahan			0,00	DINAS PEMBERDAYAAN PEREMPUAN DAN PERLINDUNGAN ANAK, PENGENDALIAN PENDUDUK DAN KELUARGA BERENCANA
	2	**NON URUSAN**							**21.405.851.540,00**	**23.948.044.540,00**	**23.593.981.080,00**	**2.188.129.540,00**							**8.622.442.532,00**	
	2.08	**URUSAN PEMERINTAHAN BIDANG XX**							**15.303.866.440,00**	**13.175.476.780,00**	**13.029.439.420,00**	**-2.274.427.020,00**							**8.622.442.532,00**	
	2.08.01.2.05.0003	Pendataan dan Pengolahan Administrasi Kepegawaian																		
	2	**URUSAN PEMERINTAHAN WAJIB YANG TIDAK BERKAITAN DENGAN PELAYANAN DASAR**							**21.405.851.540,00**	**23.948.044.540,00**	**23.593.981.080,00**	**2.188.129.540,00**							**8.622.442.532,00**	
	2.08	**URUSAN PEMERINTAHAN BIDANG PEMBERDAYAAN PEREMPUAN DAN PERLINDUNGAN ANAK**							**15.303.866.440,00**	**13.175.476.780,00**	**13.029.439.420,00**	**-2.274.427.020,00**							**8.622.442.532,00**	
	2.08.01.2.06	Administrasi Umum Perangkat Daerah	-				-	-	270.775.920,00	182.191.460,00	208.685.100,00	-62.090.820,00			Memperkuat reformasi politik, hukum dan birokrasi, serta memperkuat pencegahan dan pemberantasan korupsi, narkoba, judi, dan penyeludupan.	7. `Meningkat Tata Kelola Pemerintahan 7. `Meningkat Tata Kelola Pemerintahan	-		0,00	DINAS PEMBERDAYAAN PEREMPUAN DAN PERLINDUNGAN ANAK, PENGENDALIAN PENDUDUK DAN KELUARGA BERENCANA
	2.08.01.2.06.0001	Penyediaan Komponen Instalasi Listrik/Penerangan Bangunan Kantor																		
			Jumlah Paket Komponen Instalasi Listrik/Penerangan Bangunan Kantor yang Disediakan				0 Paket	0 Paket	0,00	6.294.000,00	7.622.000,00	7.622.000,00	Kab. Sleman, Semua Kecamatan, Semua Kel/Desa	PENDAPATAN ASLI DAERAH (PAD)	Memperkuat reformasi politik, hukum dan birokrasi, serta memperkuat pencegahan dan pemberantasan korupsi, narkoba, judi, dan penyeludupan.	7. `Meningkat Tata Kelola Pemerintahan 7. `Meningkat Tata Kelola Pemerintahan			0,00	DINAS PEMBERDAYAAN PEREMPUAN DAN PERLINDUNGAN ANAK, PENGENDALIAN PENDUDUK DAN KELUARGA BERENCANA
	2	**NON URUSAN**							**21.405.851.540,00**	**23.948.044.540,00**	**23.593.981.080,00**	**2.188.129.540,00**							**8.622.442.532,00**	
	2.08	**URUSAN PEMERINTAHAN BIDANG XX**							**15.303.866.440,00**	**13.175.476.780,00**	**13.029.439.420,00**	**-2.274.427.020,00**							**8.622.442.532,00**	
	2.08.01.2.06.0001	Penyediaan Komponen Instalasi Listrik/Penerangan Bangunan Kantor																		
	2	**URUSAN PEMERINTAHAN WAJIB YANG TIDAK BERKAITAN DENGAN PELAYANAN DASAR**							**21.405.851.540,00**	**23.948.044.540,00**	**23.593.981.080,00**	**2.188.129.540,00**							**8.622.442.532,00**	
	2.08	**URUSAN PEMERINTAHAN BIDANG PEMBERDAYAAN PEREMPUAN DAN PERLINDUNGAN ANAK**							**15.303.866.440,00**	**13.175.476.780,00**	**13.029.439.420,00**	**-2.274.427.020,00**							**8.622.442.532,00**	
	2.08.01.2.06.0002	Penyediaan Peralatan dan Perlengkapan Kantor																		

NO	KODE	URUSAN / BIDANG URUSAN / PROGRAM / OUTCOME / KEGIATAN / SUB KEGIATAN	INDIKATOR PROGRAM / KEGIATAN / SUB KEGIATAN	TARGET AKHIR PERIODE RENSTRA OPD	REALISASI CAPAIAN RENJA OPD TAHUN 2024	PRAKIRAAN CAPAIAN TARGET RENJA OPD TAHUN 2025	CAPAIAN KINERJA DAN KERANGKA PENDANAAN										KELOMPOK SASARAN	PRAKIRAAN MAJU RENCANA TAHUN 2027		PERANGKAT DAERAH PENANGGUNG JAWAB
							TARGET 2026		PAGU INDIKATIF (Rp)			Bertambah/Berkurang (10-12)	LOKASI	SUMBER DANA	PRIORITAS			TARGET	PAGU INDIKATIF (Rp)	
							SEBELUM	SESUDAH	RKPD 2026	APBD 2026	RKPD PERUBAHAN 2026				NASIONAL	DAERAH				
1	2	3	4	5	6	7	8	9	10	11	12	13	14	15	16	17	18	19	20	21
			Jumlah Paket Peralatan dan Perlengkapan Kantor yang Disediakan				0 Paket	0 Paket	0,00	43.294.060,00	52.184.700,00	52.184.700,00	Kab. Sleman, Semua Kecamatan, Semua Kel/Desa	PENDAPATAN ASLI DAERAH (PAD)	Memperkuat reformasi politik, hukum dan birokrasi, serta memperkuat pencegahan dan pemberantasan korupsi, narkoba, judi, dan penyeludupan.	7. `Meningkat Tata Kelola Pemerintahan 7. `Meningkat Tata Kelola Pemerintahan			0,00	DINAS PEMBERDAYAAN PEREMPUAN DAN PERLINDUNGAN ANAK, PENGENDALIAN PENDUDUK DAN KELUARGA BERENCANA
	2	**NON URUSAN**							**21.405.851.540,00**	**23.948.044.540,00**	**23.593.981.080,00**	**2.188.129.540,00**							**8.622.442.532,00**	
	2.08	**URUSAN PEMERINTAHAN BIDANG XX**							**15.303.866.440,00**	**13.175.476.780,00**	**13.029.439.420,00**	**-2.274.427.020,00**							**8.622.442.532,00**	
	2.08.01.2.06.0002	Penyediaan Peralatan dan Perlengkapan Kantor																		
	2	**URUSAN PEMERINTAHAN WAJIB YANG TIDAK BERKAITAN DENGAN PELAYANAN DASAR**							**21.405.851.540,00**	**23.948.044.540,00**	**23.593.981.080,00**	**2.188.129.540,00**							**8.622.442.532,00**	
	2.08	**URUSAN PEMERINTAHAN BIDANG PEMBERDAYAAN PEREMPUAN DAN PERLINDUNGAN ANAK**							**15.303.866.440,00**	**13.175.476.780,00**	**13.029.439.420,00**	**-2.274.427.020,00**							**8.622.442.532,00**	
	2.08.01.2.06.0004	Penyediaan Bahan Logistik Kantor																		
			Jumlah Paket Bahan Logistik Kantor yang Disediakan				0 Paket	0 Paket	0,00	88.737.000,00	99.390.000,00	99.390.000,00	Kab. Sleman, Semua Kecamatan, Semua Kel/Desa	PENDAPATAN ASLI DAERAH (PAD)	Memperkuat reformasi politik, hukum dan birokrasi, serta memperkuat pencegahan dan pemberantasan korupsi, narkoba, judi, dan penyeludupan.	7. `Meningkat Tata Kelola Pemerintahan 7. `Meningkat Tata Kelola Pemerintahan			0,00	DINAS PEMBERDAYAAN PEREMPUAN DAN PERLINDUNGAN ANAK, PENGENDALIAN PENDUDUK DAN KELUARGA BERENCANA
	2	**NON URUSAN**							**21.405.851.540,00**	**23.948.044.540,00**	**23.593.981.080,00**	**2.188.129.540,00**							**8.622.442.532,00**	
	2.08	**URUSAN PEMERINTAHAN BIDANG XX**							**15.303.866.440,00**	**13.175.476.780,00**	**13.029.439.420,00**	**-2.274.427.020,00**							**8.622.442.532,00**	
	2.08.01.2.06.0004	Penyediaan Bahan Logistik Kantor																		
	2	**URUSAN PEMERINTAHAN WAJIB YANG TIDAK BERKAITAN DENGAN PELAYANAN DASAR**							**21.405.851.540,00**	**23.948.044.540,00**	**23.593.981.080,00**	**2.188.129.540,00**							**8.622.442.532,00**	
	2.08	**URUSAN PEMERINTAHAN BIDANG PEMBERDAYAAN PEREMPUAN DAN PERLINDUNGAN ANAK**							**15.303.866.440,00**	**13.175.476.780,00**	**13.029.439.420,00**	**-2.274.427.020,00**							**8.622.442.532,00**	
	2.08.01.2.06.0005	Penyediaan Barang Cetakan dan Penggandaan																		
			Jumlah Paket Barang Cetakan dan Penggandaan yang Disediakan				0 Paket	0 Paket	0,00	10.404.400,00	11.211.200,00	11.211.200,00	Kab. Sleman, Semua Kecamatan, Semua Kel/Desa	PENDAPATAN ASLI DAERAH (PAD)	Memperkuat reformasi politik, hukum dan birokrasi, serta memperkuat pencegahan dan pemberantasan korupsi, narkoba, judi, dan penyeludupan.	7. `Meningkat Tata Kelola Pemerintahan 7. `Meningkat Tata Kelola Pemerintahan			0,00	DINAS PEMBERDAYAAN PEREMPUAN DAN PERLINDUNGAN ANAK, PENGENDALIAN PENDUDUK DAN KELUARGA BERENCANA
	2	**NON URUSAN**							**21.405.851.540,00**	**23.948.044.540,00**	**23.593.981.080,00**	**2.188.129.540,00**							**8.622.442.532,00**	
	2.08	**URUSAN PEMERINTAHAN BIDANG XX**							**15.303.866.440,00**	**13.175.476.780,00**	**13.029.439.420,00**	**-2.274.427.020,00**							**8.622.442.532,00**	
	2.08.01.2.06.0005	Penyediaan Barang Cetakan dan Penggandaan																		
	2.08.01.2.06.0008	Fasilitasi Kunjungan Tamu																		
			Jumlah Laporan Fasilitasi Kunjungan Tamu				0 Laporan	0 Laporan	8.250.000,00	0,00	0,00	-8.250.000,00	Kab. Sleman, Semua Kecamatan, Semua Kel/Desa	PENDAPATAN ASLI DAERAH (PAD)	Memperkuat reformasi politik, hukum dan birokrasi, serta memperkuat pencegahan dan pemberantasan korupsi, narkoba, judi, dan penyeludupan.	7. `Meningkat Tata Kelola Pemerintahan 7. `Meningkat Tata Kelola Pemerintahan			0,00	DINAS PEMBERDAYAAN PEREMPUAN DAN PERLINDUNGAN ANAK, PENGENDALIAN PENDUDUK DAN KELUARGA BERENCANA
	2	**URUSAN PEMERINTAHAN WAJIB YANG TIDAK BERKAITAN DENGAN PELAYANAN DASAR**							**21.405.851.540,00**	**23.948.044.540,00**	**23.593.981.080,00**	**2.188.129.540,00**							**8.622.442.532,00**	
	2.08	**URUSAN PEMERINTAHAN BIDANG PEMBERDAYAAN PEREMPUAN DAN PERLINDUNGAN ANAK**							**15.303.866.440,00**	**13.175.476.780,00**	**13.029.439.420,00**	**-2.274.427.020,00**							**8.622.442.532,00**	
	2.08.01.2.06.0009	Penyelenggaraan Rapat Koordinasi dan Konsultasi SKPD																		
			Jumlah Laporan Penyelenggaraan Rapat Koordinasi dan Konsultasi SKPD				0 Laporan	0 Laporan	0,00	30.254.000,00	30.254.000,00	30.254.000,00	Kab. Sleman, Semua Kecamatan, Semua Kel/Desa	PENDAPATAN ASLI DAERAH (PAD)	Memperkuat reformasi politik, hukum dan birokrasi, serta memperkuat pencegahan dan pemberantasan korupsi, narkoba, judi, dan penyeludupan.	7. `Meningkat Tata Kelola Pemerintahan 7. `Meningkat Tata Kelola Pemerintahan			0,00	DINAS PEMBERDAYAAN PEREMPUAN DAN PERLINDUNGAN ANAK, PENGENDALIAN PENDUDUK DAN KELUARGA BERENCANA
	2	**NON URUSAN**							**21.405.851.540,00**	**23.948.044.540,00**	**23.593.981.080,00**	**2.188.129.540,00**							**8.622.442.532,00**	
	2.08	**URUSAN PEMERINTAHAN BIDANG XX**							**15.303.866.440,00**	**13.175.476.780,00**	**13.029.439.420,00**	**-2.274.427.020,00**							**8.622.442.532,00**	
	2.08.01.2.06.0009	Penyelenggaraan Rapat Koordinasi dan Konsultasi SKPD																		
	2	**URUSAN PEMERINTAHAN WAJIB YANG TIDAK BERKAITAN DENGAN PELAYANAN DASAR**							**21.405.851.540,00**	**23.948.044.540,00**	**23.593.981.080,00**	**2.188.129.540,00**							**8.622.442.532,00**	
	2.08	**URUSAN PEMERINTAHAN BIDANG PEMBERDAYAAN PEREMPUAN DAN PERLINDUNGAN ANAK**							**15.303.866.440,00**	**13.175.476.780,00**	**13.029.439.420,00**	**-2.274.427.020,00**							**8.622.442.532,00**	
	2.08.01.2.06.0010	Penatausahaan Arsip Dinamis pada SKPD																		
			Jumlah Dokumen Penatausahaan Arsip Dinamis pada SKPD				0 Dokumen	0 Dokumen	0,00	3.208.000,00	8.023.200,00	8.023.200,00	Kab. Sleman, Semua Kecamatan, Semua Kel/Desa	PENDAPATAN ASLI DAERAH (PAD)	Memperkuat reformasi politik, hukum dan birokrasi, serta memperkuat pencegahan dan pemberantasan korupsi, narkoba, judi, dan penyeludupan.	7. `Meningkat Tata Kelola Pemerintahan 7. `Meningkat Tata Kelola Pemerintahan			0,00	DINAS PEMBERDAYAAN PEREMPUAN DAN PERLINDUNGAN ANAK, PENGENDALIAN PENDUDUK DAN KELUARGA BERENCANA

NO	KODE	URUSAN / BIDANG URUSAN / PROGRAM / OUTCOME / KEGIATAN / SUB KEGIATAN	INDIKATOR PROGRAM / KEGIATAN / SUB KEGIATAN	TARGET AKHIR PERIODE RENSTRA OPD	REALISASI CAPAIAN RENJA OPD TAHUN 2024	PRAKIRAAN CAPAIAN TARGET RENJA OPD TAHUN 2025	CAPAIAN KINERJA DAN KERANGKA PENDANAAN										KELOMPOK SASARAN	PRAKIRAAN MAJU RENCANA TAHUN 2027		PERANGKAT DAERAH PENANGGUNG JAWAB
							TARGET 2026		PAGU INDIKATIF (Rp)			Bertambah/Berkurang (10-12)	LOKASI	SUMBER DANA	PRIORITAS			TARGET	PAGU INDIKATIF (Rp)	
							SEBELUM	SESUDAH	RKPD 2026	APBD 2026	RKPD PERUBAHAN 2026				NASIONAL	DAERAH				
1	2	3	4	5	6	7	8	9	10	11	12	13	14	15	16	17	18	19	20	21
	2	**NON URUSAN**							**21.405.851.540,00**	**23.948.044.540,00**	**23.593.981.080,00**	**2.188.129.540,00**							**8.622.442.532,00**	
	2.08	**URUSAN PEMERINTAHAN BIDANG XX**							**15.303.866.440,00**	**13.175.476.780,00**	**13.029.439.420,00**	**-2.274.427.020,00**							**8.622.442.532,00**	
	2.08.01.2.06.0010	Penatausahaan Arsip Dinamis pada SKPD																		
	2	**URUSAN PEMERINTAHAN WAJIB YANG TIDAK BERKAITAN DENGAN PELAYANAN DASAR**							**21.405.851.540,00**	**23.948.044.540,00**	**23.593.981.080,00**	**2.188.129.540,00**							**8.622.442.532,00**	
	2.08	**URUSAN PEMERINTAHAN BIDANG PEMBERDAYAAN PEREMPUAN DAN PERLINDUNGAN ANAK**							**15.303.866.440,00**	**13.175.476.780,00**	**13.029.439.420,00**	**-2.274.427.020,00**							**8.622.442.532,00**	
	2.08.01.2.08	Penyediaan Jasa Penunjang Urusan Pemerintahan Daerah	-				-	-	962.329.800,00	219.972.800,00	225.516.800,00	-736.813.000,00			Memperkuat reformasi politik, hukum dan birokrasi, serta memperkuat pencegahan dan pemberantasan korupsi, narkoba, judi, dan penyeludupan.	7. `Meningkat Tata Kelola Pemerintahan 7. `Meningkat Tata Kelola Pemerintahan	-		0,00	DINAS PEMBERDAYAAN PEREMPUAN DAN PERLINDUNGAN ANAK, PENGENDALIAN PENDUDUK DAN KELUARGA BERENCANA
	2.08.01.2.08.0002	Penyediaan Jasa Komunikasi, Sumber Daya Air dan Listrik																		
			Jumlah Laporan Penyediaan Jasa Komunikasi, Sumber Daya Air dan Listrik yang Disediakan				0 Laporan	0 Laporan	0,00	193.200.000,00	193.200.000,00	193.200.000,00	Kab. Sleman, Semua Kecamatan, Semua Kel/Desa	PENDAPATAN ASLI DAERAH (PAD)	Memperkuat reformasi politik, hukum dan birokrasi, serta memperkuat pencegahan dan pemberantasan korupsi, narkoba, judi, dan penyeludupan.	7. `Meningkat Tata Kelola Pemerintahan 7. `Meningkat Tata Kelola Pemerintahan			0,00	DINAS PEMBERDAYAAN PEREMPUAN DAN PERLINDUNGAN ANAK, PENGENDALIAN PENDUDUK DAN KELUARGA BERENCANA
	2	**NON URUSAN**							**21.405.851.540,00**	**23.948.044.540,00**	**23.593.981.080,00**	**2.188.129.540,00**							**8.622.442.532,00**	
	2.08	**URUSAN PEMERINTAHAN BIDANG XX**							**15.303.866.440,00**	**13.175.476.780,00**	**13.029.439.420,00**	**-2.274.427.020,00**							**8.622.442.532,00**	
	2.08.01.2.08.0002	Penyediaan Jasa Komunikasi, Sumber Daya Air dan Listrik																		
	2.08.01.2.08.0003	Penyediaan Jasa Peralatan dan Perlengkapan Kantor																		
			Jumlah Laporan Penyediaan Jasa Peralatan dan Perlengkapan Kantor yang Disediakan				0 Laporan	0 Laporan	1.500.000,00	0,00	0,00	-1.500.000,00	Kab. Sleman, Semua Kecamatan, Semua Kel/Desa	PENDAPATAN ASLI DAERAH (PAD)	Memperkuat reformasi politik, hukum dan birokrasi, serta memperkuat pencegahan dan pemberantasan korupsi, narkoba, judi, dan penyeludupan.	7. `Meningkat Tata Kelola Pemerintahan 7. `Meningkat Tata Kelola Pemerintahan			0,00	DINAS PEMBERDAYAAN PEREMPUAN DAN PERLINDUNGAN ANAK, PENGENDALIAN PENDUDUK DAN KELUARGA BERENCANA
	2	**URUSAN PEMERINTAHAN WAJIB YANG TIDAK BERKAITAN DENGAN PELAYANAN DASAR**							**21.405.851.540,00**	**23.948.044.540,00**	**23.593.981.080,00**	**2.188.129.540,00**							**8.622.442.532,00**	
	2.08	**URUSAN PEMERINTAHAN BIDANG PEMBERDAYAAN PEREMPUAN DAN PERLINDUNGAN ANAK**							**15.303.866.440,00**	**13.175.476.780,00**	**13.029.439.420,00**	**-2.274.427.020,00**							**8.622.442.532,00**	
	2.08.01.2.08.0004	Penyediaan Jasa Pelayanan Umum Kantor																		
			Jumlah Laporan Penyediaan Jasa Pelayanan Umum Kantor yang Disediakan				0 Laporan	1 Laporan	0,00	26.772.800,00	32.316.800,00	32.316.800,00	Kab. Sleman, Semua Kecamatan, Semua Kel/Desa	PENDAPATAN ASLI DAERAH (PAD)	Memperkuat reformasi politik, hukum dan birokrasi, serta memperkuat pencegahan dan pemberantasan korupsi, narkoba, judi, dan penyeludupan.	7. `Meningkat Tata Kelola Pemerintahan 7. `Meningkat Tata Kelola Pemerintahan			0,00	DINAS PEMBERDAYAAN PEREMPUAN DAN PERLINDUNGAN ANAK, PENGENDALIAN PENDUDUK DAN KELUARGA BERENCANA
	2	**NON URUSAN**							**21.405.851.540,00**	**23.948.044.540,00**	**23.593.981.080,00**	**2.188.129.540,00**							**8.622.442.532,00**	
	2.08	**URUSAN PEMERINTAHAN BIDANG XX**							**15.303.866.440,00**	**13.175.476.780,00**	**13.029.439.420,00**	**-2.274.427.020,00**							**8.622.442.532,00**	
	2.08.01.2.08.0004	Penyediaan Jasa Pelayanan Umum Kantor																		
	2	**URUSAN PEMERINTAHAN WAJIB YANG TIDAK BERKAITAN DENGAN PELAYANAN DASAR**							**21.405.851.540,00**	**23.948.044.540,00**	**23.593.981.080,00**	**2.188.129.540,00**							**8.622.442.532,00**	
	2.08	**URUSAN PEMERINTAHAN BIDANG PEMBERDAYAAN PEREMPUAN DAN PERLINDUNGAN ANAK**							**15.303.866.440,00**	**13.175.476.780,00**	**13.029.439.420,00**	**-2.274.427.020,00**							**8.622.442.532,00**	
		-	**-**	**-**	**-**	**-**	-	-	**10.661.065.940,00**	**9.732.186.180,00**	**9.838.611.820,00**	-	-	-	-	-	-	**-**	**8.622.442.532,00**	-
	2.08.01.2.09	Pemeliharaan Barang Milik Daerah Penunjang Urusan Pemerintahan Daerah	-				-	-	939.104.100,00	690.144.600,00	747.312.600,00	-191.791.500,00			Memperkuat reformasi politik, hukum dan birokrasi, serta memperkuat pencegahan dan pemberantasan korupsi, narkoba, judi, dan penyeludupan.	7. `Meningkat Tata Kelola Pemerintahan 7. `Meningkat Tata Kelola Pemerintahan	-		0,00	DINAS PEMBERDAYAAN PEREMPUAN DAN PERLINDUNGAN ANAK, PENGENDALIAN PENDUDUK DAN KELUARGA BERENCANA
	2.08.01.2.09.0002	Penyediaan Jasa Pemeliharaan, Biaya Pemeliharaan, Pajak dan Perizinan Kendaraan Dinas Operasional atau Lapangan																		
			Jumlah Kendaraan Dinas Operasional atau Lapangan yang Dipelihara dan dibayarkan Pajak dan Perizinannya				0 Unit	0 Unit	0,00	469.915.600,00	447.180.600,00	447.180.600,00	Kab. Sleman, Semua Kecamatan, Semua Kel/Desa	PENDAPATAN ASLI DAERAH (PAD)	Memperkuat reformasi politik, hukum dan birokrasi, serta memperkuat pencegahan dan pemberantasan korupsi, narkoba, judi, dan penyeludupan.	7. `Meningkat Tata Kelola Pemerintahan 7. `Meningkat Tata Kelola Pemerintahan			0,00	DINAS PEMBERDAYAAN PEREMPUAN DAN PERLINDUNGAN ANAK, PENGENDALIAN PENDUDUK DAN KELUARGA BERENCANA
	2	**NON URUSAN**							**21.405.851.540,00**	**23.948.044.540,00**	**23.593.981.080,00**	**2.188.129.540,00**							**8.622.442.532,00**	
	2.08	**URUSAN PEMERINTAHAN BIDANG XX**							**15.303.866.440,00**	**13.175.476.780,00**	**13.029.439.420,00**	**-2.274.427.020,00**							**8.622.442.532,00**	
	2.08.01.2.09.0002	Penyediaan Jasa Pemeliharaan, Biaya Pemeliharaan, Pajak dan Perizinan Kendaraan Dinas Operasional atau Lapangan																		
	2	**URUSAN PEMERINTAHAN WAJIB YANG TIDAK BERKAITAN DENGAN PELAYANAN DASAR**							**21.405.851.540,00**	**23.948.044.540,00**	**23.593.981.080,00**	**2.188.129.540,00**							**8.622.442.532,00**	
	2.08	**URUSAN PEMERINTAHAN BIDANG PEMBERDAYAAN PEREMPUAN DAN PERLINDUNGAN ANAK**							**15.303.866.440,00**	**13.175.476.780,00**	**13.029.439.420,00**	**-2.274.427.020,00**							**8.622.442.532,00**	

NO	KODE	URUSAN / BIDANG URUSAN / PROGRAM / OUTCOME / KEGIATAN / SUB KEGIATAN	INDIKATOR PROGRAM / KEGIATAN / SUB KEGIATAN	TARGET AKHIR PERIODE RENSTRA OPD	REALISASI CAPAIAN RENJA OPD TAHUN 2024	PRAKIRAAN CAPAIAN TARGET RENJA OPD TAHUN 2025	CAPAIAN KINERJA DAN KERANGKA PENDANAAN										KELOMPOK SASARAN	PRAKIRAAN MAJU RENCANA TAHUN 2027		PERANGKAT DAERAH PENANGGUNG JAWAB
							TARGET 2026		PAGU INDIKATIF (Rp)			Bertambah/Berkurang (10-12)	LOKASI	SUMBER DANA	PRIORITAS			TARGET	PAGU INDIKATIF (Rp)	
							SEBELUM	SESUDAH	RKPD 2026	APBD 2026	RKPD PERUBAHAN 2026				NASIONAL	DAERAH				
1	2	3	4	5	6	7	8	9	10	11	12	13	14	15	16	17	18	19	20	21
		[Meningkatnya layanan administrasi dan sarana prasarana perkantoran]	**Persentase pemenuhan layanan administrasi dan sarana prasarana perkantoran** **Persentase pemenuhan layanan sarana dan prasarana kerja**	**0** **100**	**100**	**0** **100**	-	-	**10.661.065.940,00**	**9.732.186.180,00**	**9.838.611.820,00**	-	-	-	-	-	-	**0** **100**	**8.622.442.532,00**	-
	2.08.01.2.09.0005	Pemeliharaan Mebel																		
			Jumlah Mebel yang Dipelihara				0 Unit	0 Unit	0,00	11.155.000,00	7.559.000,00	7.559.000,00	Kab. Sleman, Semua Kecamatan, Semua Kel/Desa	PENDAPATAN ASLI DAERAH (PAD)	Memperkuat reformasi politik, hukum dan birokrasi, serta memperkuat pencegahan dan pemberantasan korupsi, narkoba, judi, dan penyeludupan.	7. `Meningkat Tata Kelola Pemerintahan 7. `Meningkat Tata Kelola Pemerintahan			0,00	DINAS PEMBERDAYAAN PEREMPUAN DAN PERLINDUNGAN ANAK, PENGENDALIAN PENDUDUK DAN KELUARGA BERENCANA
	2	**NON URUSAN**							**21.405.851.540,00**	**23.948.044.540,00**	**23.593.981.080,00**	**2.188.129.540,00**							**8.622.442.532,00**	
	2.08	**URUSAN PEMERINTAHAN BIDANG XX**							**15.303.866.440,00**	**13.175.476.780,00**	**13.029.439.420,00**	**-2.274.427.020,00**							**8.622.442.532,00**	
	2.08.01.2.09.0005	Pemeliharaan Mebel																		
	2	**URUSAN PEMERINTAHAN WAJIB YANG TIDAK BERKAITAN DENGAN PELAYANAN DASAR**							**21.405.851.540,00**	**23.948.044.540,00**	**23.593.981.080,00**	**2.188.129.540,00**							**8.622.442.532,00**	
	2.08	**URUSAN PEMERINTAHAN BIDANG PEMBERDAYAAN PEREMPUAN DAN PERLINDUNGAN ANAK**							**15.303.866.440,00**	**13.175.476.780,00**	**13.029.439.420,00**	**-2.274.427.020,00**							**8.622.442.532,00**	
	2.08.01.2.09.0006	Pemeliharaan Peralatan dan Mesin Lainnya																		
			Jumlah Peralatan dan Mesin Lainnya yang Dipelihara				0 Unit	0 Unit	0,00	80.978.000,00	77.478.000,00	77.478.000,00	Kab. Sleman, Semua Kecamatan, Semua Kel/Desa	PENDAPATAN ASLI DAERAH (PAD)	Memperkuat reformasi politik, hukum dan birokrasi, serta memperkuat pencegahan dan pemberantasan korupsi, narkoba, judi, dan penyeludupan.	7. `Meningkat Tata Kelola Pemerintahan 7. `Meningkat Tata Kelola Pemerintahan			0,00	DINAS PEMBERDAYAAN PEREMPUAN DAN PERLINDUNGAN ANAK, PENGENDALIAN PENDUDUK DAN KELUARGA BERENCANA
	2	**NON URUSAN**							**21.405.851.540,00**	**23.948.044.540,00**	**23.593.981.080,00**	**2.188.129.540,00**							**8.622.442.532,00**	
	2.08	**URUSAN PEMERINTAHAN BIDANG XX**							**15.303.866.440,00**	**13.175.476.780,00**	**13.029.439.420,00**	**-2.274.427.020,00**							**8.622.442.532,00**	
	2.08.01.2.09.0006	Pemeliharaan Peralatan dan Mesin Lainnya																		
	2	**URUSAN PEMERINTAHAN WAJIB YANG TIDAK BERKAITAN DENGAN PELAYANAN DASAR**							**21.405.851.540,00**	**23.948.044.540,00**	**23.593.981.080,00**	**2.188.129.540,00**							**8.622.442.532,00**	
	2.08	**URUSAN PEMERINTAHAN BIDANG PEMBERDAYAAN PEREMPUAN DAN PERLINDUNGAN ANAK**							**15.303.866.440,00**	**13.175.476.780,00**	**13.029.439.420,00**	**-2.274.427.020,00**							**8.622.442.532,00**	
	2.08.01.2.09.0009	Pemeliharaan/Rehabilitasi Gedung Kantor dan Bangunan Lainnya																		
			Jumlah Gedung Kantor dan Bangunan Lainnya yang Dipelihara/Direhabilitasi				0 Unit	0 Unit	0,00	128.096.000,00	215.095.000,00	215.095.000,00	Kab. Sleman, Semua Kecamatan, Semua Kel/Desa	PENDAPATAN ASLI DAERAH (PAD)	Memperkuat reformasi politik, hukum dan birokrasi, serta memperkuat pencegahan dan pemberantasan korupsi, narkoba, judi, dan penyeludupan.	5. `Memperkua Infrastruktur untuk Pelayanan publik 5. `Memperkua Infrastruktur untuk Pelayanan publik			0,00	DINAS PEMBERDAYAAN PEREMPUAN DAN PERLINDUNGAN ANAK, PENGENDALIAN PENDUDUK DAN KELUARGA BERENCANA
	2	**NON URUSAN**							**21.405.851.540,00**	**23.948.044.540,00**	**23.593.981.080,00**	**2.188.129.540,00**							**8.622.442.532,00**	
	2.08	**URUSAN PEMERINTAHAN BIDANG XX**							**15.303.866.440,00**	**13.175.476.780,00**	**13.029.439.420,00**	**-2.274.427.020,00**							**8.622.442.532,00**	
	2.08.01.2.09.0009	Pemeliharaan/Rehabilitasi Gedung Kantor dan Bangunan Lainnya																		
	2	**URUSAN PEMERINTAHAN WAJIB YANG TIDAK BERKAITAN DENGAN PELAYANAN DASAR**							**21.405.851.540,00**	**23.948.044.540,00**	**23.593.981.080,00**	**2.188.129.540,00**							**8.622.442.532,00**	
	2.08	**URUSAN PEMERINTAHAN BIDANG PEMBERDAYAAN PEREMPUAN DAN PERLINDUNGAN ANAK**							**15.303.866.440,00**	**13.175.476.780,00**	**13.029.439.420,00**	**-2.274.427.020,00**							**8.622.442.532,00**	
1.	**2.08.02**	**PROGRAM PENGARUSUTAMAAN GENDER DAN PEMBERDAYAAN PEREMPUAN**	**Meningkatnya kualitas dan efektivitas penyelenggaraan PUG dan peran perempuan dalam pembangunan** **Tingkat partisipasi angkatan kerja (TPAK) perempuan**				**45** **64,05-79,05 %** **%**	**45** **64,05-79,05 %** **%**	**995.143.200,00**	**1.142.601.200,00**	**1.137.562.200,00**	**-995.143.200,00**							**0,00**	
		[Meningkatnya kualitas dan efektivitas penyelenggaraan PUG dan peran perempuan dalam pembangunan]	**Anggaran Responsif Gender (ARG)** **Persentase lembaga PUG yang aktif** **Tingkat partisipasi angkatan kerja (TPAK) perempuan**	**0** **65.40-80.40** **70**	**100** **34.34** **63.02-70.85**	**0** **100**	-	-	**995.143.200,00**	**1.142.601.200,00**	**1.137.562.200,00**	-	-	-	-	-	-	**0** **45** **64.05-79.05**	**0,00**	-
	2.08.02.2.01	Pelembagaan Pengarusutamaan Gender (PUG) pada Lembaga Pemerintah Kewenangan Kabupaten/Kota	-				-	-	392.139.400,00	374.537.800,00	374.498.800,00	-17.640.600,00			Memperkuat pembangunan sumber daya manusia (SDM), sains, teknologi, pendidikan, kesehatan, prestasi olahraga, kesetaraan gender, serta penguatan peran perempuan, pemuda (generasi milenial dan generasi Z), dan penyandang disabilitas.	3. `Meningkat Kualitas Kesehatan 3. `Meningkat Kualitas Kesehatan	-		0,00	DINAS PEMBERDAYAAN PEREMPUAN DAN PERLINDUNGAN ANAK, PENGENDALIAN PENDUDUK DAN KELUARGA BERENCANA
	2.08.02.2.01.0011	Pendampingan Penyelenggaraan PUG Kewenangan Kabupaten/Kota																		

NO	KODE	URUSAN / BIDANG URUSAN / PROGRAM / OUTCOME / KEGIATAN / SUB KEGIATAN	INDIKATOR PROGRAM / KEGIATAN / SUB KEGIATAN	TARGET AKHIR PERIODE RENSTRA OPD	REALISASI CAPAIAN RENJA OPD TAHUN 2024	PRAKIRAAN CAPAIAN TARGET RENJA OPD TAHUN 2025	CAPAIAN KINERJA DAN KERANGKA PENDANAAN										KELOMPOK SASARAN	PRAKIRAAN MAJU RENCANA TAHUN 2027		PERANGKAT DAERAH PENANGGUNG JAWAB
							TARGET 2026		PAGU INDIKATIF (Rp)			Bertambah/Berkurang (10-12)	LOKASI	SUMBER DANA	PRIORITAS			TARGET	PAGU INDIKATIF (Rp)	
							SEBELUM	SESUDAH	RKPD 2026	APBD 2026	RKPD PERUBAHAN 2026				NASIONAL	DAERAH				
1	2	3	4	5	6	7	8	9	10	11	12	13	14	15	16	17	18	19	20	21
			jumlah OPDkab/kota yang mendapatkan pendampingan				0 Lembaga	48 Lembaga	392.139.400,00	374.537.800,00	374.498.800,00	-17.640.600,00	Kab. Sleman, Semua Kecamatan, Semua Kel/Desa	PENDAPATAN ASLI DAERAH (PAD)	Memperkuat pembangunan sumber daya manusia (SDM), sains, teknologi, pendidikan, kesehatan, prestasi olahraga, kesetaraan gender, serta penguatan peran perempuan, pemuda (generasi milenial dan generasi Z), dan penyandang disabilitas.	3 . `M e n i n g k a t Kualitas Kesehatan 3 . `M e n i n g k a t Kualitas Kesehatan			0,00	DINAS PEMBERDAYAAN PEREMPUAN DAN PERLINDUNGAN ANAK, PENGENDALIAN PENDUDUK DAN KELUARGA BERENCANA
	2.08.02.2.02	Pemberdayaan Perempuan Bidang Politik, Hukum, Sosial, dan Ekonomi pada Organisasi Kemasyarakatan Kewenangan Kabupaten/Kota	-				-	-	577.637.800,00	763.541.400,00	758.541.400,00	180.903.600,00			Memperkuat pembangunan sumber daya manusia (SDM), sains, teknologi, pendidikan, kesehatan, prestasi olahraga, kesetaraan gender, serta penguatan peran perempuan, pemuda (generasi milenial dan generasi Z), dan penyandang disabilitas.	3 . `M e n i n g k a t Kualitas Kesehatan 3 . `M e n i n g k a t Kualitas Kesehatan	-		0,00	DINAS PEMBERDAYAAN PEREMPUAN DAN PERLINDUNGAN ANAK, PENGENDALIAN PENDUDUK DAN KELUARGA BERENCANA
	2.08.02.2.02.0003	Advokasi Kebijakan dan Pendampingan Peningkatan Partisipasi Perempuan dalam Politik, Hukum, Sosial dan Ekonomi																		
			Jumlah organisasi kemasyarakatan/ profesi/ dunia usaha/ media yg diadvokasi dan didampingi dalam rangka peningkatan partisipasi perempuan di bidang politik, hukum, sosial dan ekonomi				0 Lembaga	42 Lembaga	124.856.800,00	105.175.400,00	104.175.400,00	-20.681.400,00	Kab. Sleman, Semua Kecamatan, Semua Kel/Desa	PENDAPATAN ASLI DAERAH (PAD)	Memperkuat pembangunan sumber daya manusia (SDM), sains, teknologi, pendidikan, kesehatan, prestasi olahraga, kesetaraan gender, serta penguatan peran perempuan, pemuda (generasi milenial dan generasi Z), dan penyandang disabilitas.	3 . `M e n i n g k a t Kualitas Kesehatan 3 . `M e n i n g k a t Kualitas Kesehatan			0,00	DINAS PEMBERDAYAAN PEREMPUAN DAN PERLINDUNGAN ANAK, PENGENDALIAN PENDUDUK DAN KELUARGA BERENCANA
	2.08.02.2.02.0006	Pendampinganlembaga masyarakat pemberdayaan perempuan di bidang politik, atau hukum, atau sosial, dan atau ekonomi Kewenangan Kabupaten/Kota																		
			jumlah lembaga masyarakat yang mendapatkan pendampingan				0 Lembaga	17 Lembaga	92.710.000,00	7.944.000,00	7.944.000,00	-84.766.000,00	Kab. Sleman, Semua Kecamatan, Semua Kel/Desa	PENDAPATAN ASLI DAERAH (PAD)	Memperkuat pembangunan sumber daya manusia (SDM), sains, teknologi, pendidikan, kesehatan, prestasi olahraga, kesetaraan gender, serta penguatan peran perempuan, pemuda (generasi milenial dan generasi Z), dan penyandang disabilitas.	3 . `M e n i n g k a t Kualitas Kesehatan 3 . `M e n i n g k a t Kualitas Kesehatan			0,00	DINAS PEMBERDAYAAN PEREMPUAN DAN PERLINDUNGAN ANAK, PENGENDALIAN PENDUDUK DAN KELUARGA BERENCANA
	2.08.02.2.02.0007	Monitoring, Evaluasi, dan Pelaporan Pemberdayaan Perempuan Kewenangan Kabupaten/Kota																		
			jumlah dokumen hasil monitoring dan evaluasi pemberdayaan perempuan kewenangan Kabupaten/Kota				0 laporan	17 laporan	34.703.000,00	14.600.000,00	14.600.000,00	-20.103.000,00	Kab. Sleman, Semua Kecamatan, Semua Kel/Desa	PENDAPATAN ASLI DAERAH (PAD)	Memperkuat pembangunan sumber daya manusia (SDM), sains, teknologi, pendidikan, kesehatan, prestasi olahraga, kesetaraan gender, serta penguatan peran perempuan, pemuda (generasi milenial dan generasi Z), dan penyandang disabilitas.	3 . `M e n i n g k a t Kualitas Kesehatan 3 . `M e n i n g k a t Kualitas Kesehatan			0,00	DINAS PEMBERDAYAAN PEREMPUAN DAN PERLINDUNGAN ANAK, PENGENDALIAN PENDUDUK DAN KELUARGA BERENCANA
	2.08.02.2.02.0008	Sosialisasi Peningkatan Partisipasi Perempuan di Bidang Politik, Hukum, Sosial dan Ekonomi Kewenangan Kabupaten/Kota																		
			jumlah SDM lembaga masyarakat dan perempuan yang mendapatkan sosialisasi tentang pemberdayaan perempuan bidang politik, hukum, sosial, ekonomi				0 orang	50 orang	40.716.000,00	7.694.000,00	7.694.000,00	-33.022.000,00	Kab. Sleman, Semua Kecamatan, Semua Kel/Desa	PENDAPATAN ASLI DAERAH (PAD)	Memperkuat pembangunan sumber daya manusia (SDM), sains, teknologi, pendidikan, kesehatan, prestasi olahraga, kesetaraan gender, serta penguatan peran perempuan, pemuda (generasi milenial dan generasi Z), dan penyandang disabilitas.	3 . `M e n i n g k a t Kualitas Kesehatan 3 . `M e n i n g k a t Kualitas Kesehatan			0,00	DINAS PEMBERDAYAAN PEREMPUAN DAN PERLINDUNGAN ANAK, PENGENDALIAN PENDUDUK DAN KELUARGA BERENCANA
	2.08.02.2.02.0009	Peningkatan kapasitas SDM pemberdayaan perempuan di bidang politik, atau hukum, atau sosial, dan atau ekonomi Kewenangan Kabupaten/Kota																		
			jumlah SDM lembaga masyarakat, perempuan potensial, perempuan penyintas kekerasan dan atau rentan lainnya yang mendapatkan bimtek atau pelatihan				0 Orang	185 Orang	284.652.000,00	628.128.000,00	624.128.000,00	339.476.000,00	Kab. Sleman, Semua Kecamatan, Semua Kel/Desa	PENDAPATAN ASLI DAERAH (PAD)	Memperkuat pembangunan sumber daya manusia (SDM), sains, teknologi, pendidikan, kesehatan, prestasi olahraga, kesetaraan gender, serta penguatan peran perempuan, pemuda (generasi milenial dan generasi Z), dan penyandang disabilitas.	4 . `M e n i n g k a t Kualitas SDM 4 . `M e n i n g k a t Kualitas SDM			0,00	DINAS PEMBERDAYAAN PEREMPUAN DAN PERLINDUNGAN ANAK, PENGENDALIAN PENDUDUK DAN KELUARGA BERENCANA
	2.08.02.2.03	Penguatan dan Pengembangan Lembaga Penyedia Layanan Pemberdayaan Perempuan Kewenangan Kabupaten/Kota	-				-	-	25.366.000,00	4.522.000,00	4.522.000,00	-20.844.000,00			Memperkuat pembangunan sumber daya manusia (SDM), sains, teknologi, pendidikan, kesehatan, prestasi olahraga, kesetaraan gender, serta penguatan peran perempuan, pemuda (generasi milenial dan generasi Z), dan penyandang disabilitas.	3 . `M e n i n g k a t Kualitas Kesehatan 3 . `M e n i n g k a t Kualitas Kesehatan	-		0,00	DINAS PEMBERDAYAAN PEREMPUAN DAN PERLINDUNGAN ANAK, PENGENDALIAN PENDUDUK DAN KELUARGA BERENCANA
	2.08.02.2.03.0008	penguatan kerjasama antar lembaga penyedia layanan pemberdayaan perempuan kewenangan Kabupaten/Kota																		

NO	KODE	URUSAN / BIDANG URUSAN / PROGRAM / OUTCOME / KEGIATAN / SUB KEGIATAN	INDIKATOR PROGRAM / KEGIATAN / SUB KEGIATAN	TARGET AKHIR PERIODE RENSTRA OPD	REALISASI CAPAIAN RENJA OPD TAHUN 2024	PRAKIRAAN CAPAIAN TARGET RENJA OPD TAHUN 2025	CAPAIAN KINERJA DAN KERANGKA PENDANAAN										KELOMPOK SASARAN	PRAKIRAAN MAJU RENCANA TAHUN 2027		PERANGKAT DAERAH PENANGGUNG JAWAB
							TARGET 2026		PAGU INDIKATIF (Rp)			Bertambah/Berkurang (10-12)	LOKASI	SUMBER DANA	PRIORITAS			TARGET	PAGU INDIKATIF (Rp)	
							SEBELUM	SESUDAH	RKPD 2026	APBD 2026	RKPD PERUBAHAN 2026				NASIONAL	DAERAH				
1	2	3	4	5	6	7	8	9	10	11	12	13	14	15	16	17	18	19	20	21
			Jumlah kerjasama antar lembaga penyedia layanan pemberdayaan perempuan				0 dokumen	1 dokumen	25.366.000,00	4.522.000,00	4.522.000,00	-20.844.000,00	Kab. Sleman, Semua Kecamatan, Semua Kel/Desa	PENDAPATAN ASLI DAERAH (PAD)	Memperkuat pembangunan sumber daya manusia (SDM), sains, teknologi, pendidikan, kesehatan, prestasi olahraga, kesetaraan gender, serta penguatan peran perempuan, pemuda (generasi milenial dan generasi Z), dan penyandang disabilitas.	3 . `M e n i n g k a t Kualitas Kesehatan 3 . `M e n i n g k a t Kualitas Kesehatan			0,00	DINAS PEMBERDAYAAN PEREMPUAN DAN PERLINDUNGAN ANAK, PENGENDALIAN PENDUDUK DAN KELUARGA BERENCANA
2.	**2.08.03**	**PROGRAM PERLINDUNGAN PEREMPUAN**	**Menurunnya kekerasan terhadap perempuan**				**100 %**	**100 %**	**247.434.300,00**	**307.065.000,00**	**308.065.000,00**	**-247.434.300,00**							**0,00**	
		[Menurunnya kekerasan terhadap perempuan]	**Cakupan penguatan dan pengembangan lembaga penyedia layanan/ pendampingan perlindungan perempuan** **Persentase perempuan korban kekerasan dan TPPO yang mendapatkan layanan komprehensif**	**0** **100**	**100** **54**	**0** **55**	-	-	**247.434.300,00**	**307.065.000,00**	**308.065.000,00**	-	-	-	-	-	-	**0** **100**	**0,00**	-
	2.08.03.2.01	Pencegahan Kekerasan Terhadap Perempuan Lingkup Daerah Kabupaten/Kota	-				-	-	81.422.400,00	72.425.000,00	72.425.000,00	-8.997.400,00			Memperkuat pembangunan sumber daya manusia (SDM), sains, teknologi, pendidikan, kesehatan, prestasi olahraga, kesetaraan gender, serta penguatan peran perempuan, pemuda (generasi milenial dan generasi Z), dan penyandang disabilitas.	3 . `M e n i n g k a t Kualitas Kesehatan 3 . `M e n i n g k a t Kualitas Kesehatan	-		0,00	DINAS PEMBERDAYAAN PEREMPUAN DAN PERLINDUNGAN ANAK, PENGENDALIAN PENDUDUK DAN KELUARGA BERENCANA
	2.08.03.2.01.0004	Kerjasama para pihak dalam pencegahan KtP Kewenangan Kabupaten/Kota																		
			Jumlah Kerjasama para pihak dalam pencegahan KtP Kewenangan Kabupaten/Kota				0 Dokumen	20 Dokumen	16.399.000,00	6.350.000,00	6.350.000,00	-10.049.000,00	Kab. Sleman, Semua Kecamatan, Semua Kel/Desa	PENDAPATAN ASLI DAERAH (PAD)	Memperkuat pembangunan sumber daya manusia (SDM), sains, teknologi, pendidikan, kesehatan, prestasi olahraga, kesetaraan gender, serta penguatan peran perempuan, pemuda (generasi milenial dan generasi Z), dan penyandang disabilitas.	3 . `M e n i n g k a t Kualitas Kesehatan 3 . `M e n i n g k a t Kualitas Kesehatan			0,00	DINAS PEMBERDAYAAN PEREMPUAN DAN PERLINDUNGAN ANAK, PENGENDALIAN PENDUDUK DAN KELUARGA BERENCANA
	2.08.03.2.01.0006	Advokasi dan sosialisasi pencegahan KtP dan TPPO kepada pengambil kebijakan dan pemangku kepentingan Kewenangan Kabupaten/Kota																		
			Jumlah pengambil kebijakan dan pemangku kepentingan yang mendapatkan Advokasi dan sosialisasi pencegahan KtP tingkat provinsi, masyarakat, serta Kab/Kota				0 Lembaga	25 Lembaga	65.023.400,00	66.075.000,00	66.075.000,00	1.051.600,00	Kab. Sleman, Semua Kecamatan, Semua Kel/Desa	PENDAPATAN ASLI DAERAH (PAD) DAK NON FISIK-DANA PELAYANAN PE RLINDUNGAN PEREMPUAN DAN ANAK SISA DAK NON FISIK-DANA PELAYANAN PE RLINDUNGAN PEREMPUAN DAN ANAK	Memperkuat pembangunan sumber daya manusia (SDM), sains, teknologi, pendidikan, kesehatan, prestasi olahraga, kesetaraan gender, serta penguatan peran perempuan, pemuda (generasi milenial dan generasi Z), dan penyandang disabilitas.	3 . `M e n i n g k a t Kualitas Kesehatan 3 . `M e n i n g k a t Kualitas Kesehatan			0,00	DINAS PEMBERDAYAAN PEREMPUAN DAN PERLINDUNGAN ANAK, PENGENDALIAN PENDUDUK DAN KELUARGA BERENCANA
	2.08.03.2.03	Penguatan dan Pengembangan Lembaga Penyedia Layanan Perlindungan Perempuan Tingkat Daerah Kabupaten/Kota	-				-	-	0,00	43.095.000,00	43.095.000,00	43.095.000,00			-	4 . `M e n i n g k a t Kualitas SDM 4 . `M e n i n g k a t Kualitas SDM	-		0,00	DINAS PEMBERDAYAAN PEREMPUAN DAN PERLINDUNGAN ANAK, PENGENDALIAN PENDUDUK DAN KELUARGA BERENCANA
	2.08.03.2.03.0008	Peningkatan Kapasitas Lembaga Penyedia Layanan Perlindungan Perempuan Kewenangan Kabupaten/Kota																		
			jumlah SDM lembaga penyedia Layanan Perlindungan Perempuan yang mendapatkan bimtek				-	100 orang	0,00	43.095.000,00	43.095.000,00	43.095.000,00	Kab. Sleman, Semua Kecamatan, Semua Kel/Desa	DAK NON FISIK-DANA PELAYANAN PE RLINDUNGAN PEREMPUAN DAN ANAK SISA DAK NON FISIK-DANA PELAYANAN PE RLINDUNGAN PEREMPUAN DAN ANAK	-	4 . `M e n i n g k a t Kualitas SDM 4 . `M e n i n g k a t Kualitas SDM			0,00	DINAS PEMBERDAYAAN PEREMPUAN DAN PERLINDUNGAN ANAK, PENGENDALIAN PENDUDUK DAN KELUARGA BERENCANA
3.	**2.08.04**	**PROGRAM PENINGKATAN KUALITAS KELUARGA**	**Meningkatnya kualitas keluarga dalam mendukung kesetaraan gender, pemenuhan hak, serta perlindungan perempuan dan anak**				**80 %**	**80 %**	**0,00**	**118.284.400,00**	**118.284.400,00**	**0,00**							**0,00**	
		[Meningkatnya kualitas keluarga dalam mendukung kesetaraan gender, pemenuhan hak, serta perlindungan perempuan dan anak]	**Jumlah kelompok desa prima dan industri rumahan** **Persentase layanan pusat pembelajaran keluarga sesuai standar** **Persentase pemenuhan atas layanan UPTD PPA terhadap korban kekerasan (lembaga)**	**0** **84**	**100** **27 dan 26** **78.61**	**0** **100** **27 dan 26**	-	-	**0,00**	**118.284.400,00**	**118.284.400,00**	-	-	-	-	-	-	**0** **80**	**0,00**	-

NO	KODE	URUSAN / BIDANG URUSAN / PROGRAM / OUTCOME / KEGIATAN / SUB KEGIATAN	INDIKATOR PROGRAM / KEGIATAN / SUB KEGIATAN	TARGET AKHIR PERIODE RENSTRA OPD	REALISASI CAPAIAN RENJA OPD TAHUN 2024	PRAKIRAAN CAPAIAN TARGET RENJA OPD TAHUN 2025	CAPAIAN KINERJA DAN KERANGKA PENDANAAN										KELOMPOK SASARAN	PRAKIRAAN MAJU RENCANA TAHUN 2027		PERANGKAT DAERAH PENANGGUNG JAWAB
							TARGET 2026		PAGU INDIKATIF (Rp)			Bertambah/Berkurang (10-12)	LOKASI	SUMBER DANA	PRIORITAS			TARGET	PAGU INDIKATIF (Rp)	
							SEBELUM	SESUDAH	RKPD 2026	APBD 2026	RKPD PERUBAHAN 2026				NASIONAL	DAERAH				
1	2	3	4	5	6	7	8	9	10	11	12	13	14	15	16	17	18	19	20	21
	2.08.04.2.03	Penyediaan Layanan bagi Keluarga dalam Mewujudkan KG dan Hak Anak yang Wilayah Kerjanya dalam Daerah Kabupaten/Kota	-				-	-	0,00	118.284.400,00	118.284.400,00	118.284.400,00			Memperkuat pembangunan sumber daya manusia (SDM), sains, teknologi, pendidikan, kesehatan, prestasi olahraga, kesetaraan gender, serta penguatan peran perempuan, pemuda (generasi milenial dan generasi Z), dan penyandang disabilitas.	3 . `M e n i n g k a t Kualitas Kesehatan 3 . `M e n i n g k a t Kualitas Kesehatan	-		0,00	DINAS PEMBERDAYAAN PEREMPUAN DAN PERLINDUNGAN ANAK, PENGENDALIAN PENDUDUK DAN KELUARGA BERENCANA
	2.08.04.2.03.0006	Layanan bimbingan masyarakat keluarga dalam Mewujudkan KG dan PA Lingkup Kabupaten/Kota																		
			Jumlah keluarga yang mendapatkan Layanan bimbingan masyarakat Lingkup Kabupaten/Kota				50 Orang	50 Orang	0,00	118.284.400,00	118.284.400,00	118.284.400,00	Kab. Sleman, Semua Kecamatan, Semua Kel/Desa	PENDAPATAN ASLI DAERAH (PAD)	Memperkuat pembangunan sumber daya manusia (SDM), sains, teknologi, pendidikan, kesehatan, prestasi olahraga, kesetaraan gender, serta penguatan peran perempuan, pemuda (generasi milenial dan generasi Z), dan penyandang disabilitas.	3 . `M e n i n g k a t Kualitas Kesehatan 3 . `M e n i n g k a t Kualitas Kesehatan			0,00	DINAS PEMBERDAYAAN PEREMPUAN DAN PERLINDUNGAN ANAK, PENGENDALIAN PENDUDUK DAN KELUARGA BERENCANA
4.	**2.08.05**	**PROGRAM PENGELOLAAN SISTEM DATA GENDER DAN ANAK**	**Meningkatnya pemanfaatan data gender dan anak**				**50 %**	**50 %**	**28.110.000,00**	**43.246.200,00**	**45.346.200,00**	**-28.110.000,00**							**0,00**	
		[Meningkatnya pemanfaatan data gender dan anak]	**Cakupan ketersediaan data gender dan anak**	**58.33**	**45.83333333**	**47.92**	-	-	**28.110.000,00**	**43.246.200,00**	**45.346.200,00**	-	-	-	-	-	-	**50**	**0,00**	-
	2.08.05.2.01	Pengumpulan, Pengolahan Analisis dan Penyajian Data Gender dan Anak Dalam Kelembagaan Data di Tingkat Daerah Kabupaten/Kota	-				-	-	28.110.000,00	43.246.200,00	45.346.200,00	17.236.200,00			Memperkuat pembangunan sumber daya manusia (SDM), sains, teknologi, pendidikan, kesehatan, prestasi olahraga, kesetaraan gender, serta penguatan peran perempuan, pemuda (generasi milenial dan generasi Z), dan penyandang disabilitas.	3 . `M e n i n g k a t Kualitas Kesehatan 3 . `M e n i n g k a t Kualitas Kesehatan	-		0,00	DINAS PEMBERDAYAAN PEREMPUAN DAN PERLINDUNGAN ANAK, PENGENDALIAN PENDUDUK DAN KELUARGA BERENCANA
	2.08.05.2.01.0003	Penyediaan, Penyajian, dan Pemanfaatan Data Gender dan Anak Kabupaten/Kota																		
			Jumlah Dokumen Data Gender dan Anak Kabupaten/Kota yang Tersedia				0 Dokumen	1 Dokumen	28.110.000,00	43.246.200,00	45.346.200,00	17.236.200,00	Kab. Sleman, Semua Kecamatan, Semua Kel/Desa	PENDAPATAN ASLI DAERAH (PAD)	Memperkuat pembangunan sumber daya manusia (SDM), sains, teknologi, pendidikan, kesehatan, prestasi olahraga, kesetaraan gender, serta penguatan peran perempuan, pemuda (generasi milenial dan generasi Z), dan penyandang disabilitas.	3 . `M e n i n g k a t Kualitas Kesehatan 3 . `M e n i n g k a t Kualitas Kesehatan			0,00	DINAS PEMBERDAYAAN PEREMPUAN DAN PERLINDUNGAN ANAK, PENGENDALIAN PENDUDUK DAN KELUARGA BERENCANA
5.	**2.08.06**	**PROGRAM PEMENUHAN HAK ANAK (PHA)**	**Terjaminnya pemenuhan hak semua anak secara komprehensif**				**68,97 Indeks**	**68,97 Indeks**	**1.722.148.600,00**	**347.479.600,00**	**270.346.600,00**	**-1.722.148.600,00**							**0,00**	
		[Terjaminnya pemenuhan hak semua anak secara komprehensif]	**Indeks pemenuhan hak anak** **Persentase pemenuhan hak anak**	**0** **69.01**	**100** **68.96**	**0** **100**	-	-	**1.722.148.600,00**	**347.479.600,00**	**270.346.600,00**	-	-	-	-	-	-	**0** **68.97**	**0,00**	-
	2.08.06.2.01	Pelembagaan PHA pada Lembaga Pemerintah, Nonpemerintah, dan Dunia Usaha Kewenangan Kabupaten/Kota	-				-	-	371.746.200,00	176.521.000,00	76.486.000,00	-295.260.200,00			Memperkuat pembangunan sumber daya manusia (SDM), sains, teknologi, pendidikan, kesehatan, prestasi olahraga, kesetaraan gender, serta penguatan peran perempuan, pemuda (generasi milenial dan generasi Z), dan penyandang disabilitas.	3 . `M e n i n g k a t Kualitas Kesehatan 3 . `M e n i n g k a t Kualitas Kesehatan	-		0,00	DINAS PEMBERDAYAAN PEREMPUAN DAN PERLINDUNGAN ANAK, PENGENDALIAN PENDUDUK DAN KELUARGA BERENCANA
	2.08.06.2.01.0003	Advokasi dan sosialisasi Pelaksanaan Kebijakan Pemenuhan Hak Anak pada Lembaga Pemerintah, Non Pemerintah, Media dan Dunia Usaha Kewenangan Kabupaten/Kota																		
			Jumlah pemangku kepentingan tingkat kabupaten/kota yang mendapatkan advokasi dan sosialisasi Pelaksanaan Kebijakan Pemenuhan Hak Anak pada Lembaga Pemerintah, Non Pemerintah, Media dan Dunia Usaha Kewenangan Kabupaten/Kota				0 Lembaga	18 Lembaga	371.746.200,00	176.521.000,00	76.486.000,00	-295.260.200,00	Kab. Sleman, Semua Kecamatan, Semua Kel/Desa	PENDAPATAN ASLI DAERAH (PAD)	Memperkuat pembangunan sumber daya manusia (SDM), sains, teknologi, pendidikan, kesehatan, prestasi olahraga, kesetaraan gender, serta penguatan peran perempuan, pemuda (generasi milenial dan generasi Z), dan penyandang disabilitas.	3 . `M e n i n g k a t Kualitas Kesehatan 3 . `M e n i n g k a t Kualitas Kesehatan			0,00	DINAS PEMBERDAYAAN PEREMPUAN DAN PERLINDUNGAN ANAK, PENGENDALIAN PENDUDUK DAN KELUARGA BERENCANA
	2.08.06.2.02	Penguatan dan Pengembangan Lembaga Penyedia Layanan Peningkatan Kualitas Hidup Anak Kewenangan Kabupaten/Kota	-				-	-	1.350.402.400,00	170.958.600,00	193.860.600,00	-1.156.541.800,00			Memperkuat pembangunan sumber daya manusia (SDM), sains, teknologi, pendidikan, kesehatan, prestasi olahraga, kesetaraan gender, serta penguatan peran perempuan, pemuda (generasi milenial dan generasi Z), dan penyandang disabilitas.	3 . `M e n i n g k a t Kualitas Kesehatan 3 . `M e n i n g k a t Kualitas Kesehatan	-		0,00	DINAS PEMBERDAYAAN PEREMPUAN DAN PERLINDUNGAN ANAK, PENGENDALIAN PENDUDUK DAN KELUARGA BERENCANA
	2.08.06.2.02.0007	Advokasi dan sosialisasi penguatan dan pengembangan lembaga penyedia layanan Peningkatan Kualitas Hidup Anak Kewenangan Kabupaten/Kota																		

NO	KODE	URUSAN / BIDANG URUSAN / PROGRAM / OUTCOME / KEGIATAN / SUB KEGIATAN	INDIKATOR PROGRAM / KEGIATAN / SUB KEGIATAN	TARGET AKHIR PERIODE RENSTRA OPD	REALISASI CAPAIAN RENJA OPD TAHUN 2024	PRAKIRAAN CAPAIAN TARGET RENJA OPD TAHUN 2025	CAPAIAN KINERJA DAN KERANGKA PENDANAAN										KELOMPOK SASARAN	PRAKIRAAN MAJU RENCANA TAHUN 2027		PERANGKAT DAERAH PENANGGUNG JAWAB
							TARGET 2026		PAGU INDIKATIF (Rp)			Bertambah/Berkurang (10-12)	LOKASI	SUMBER DANA	PRIORITAS			TARGET	PAGU INDIKATIF (Rp)	
							SEBELUM	SESUDAH	RKPD 2026	APBD 2026	RKPD PERUBAHAN 2026				NASIONAL	DAERAH				
1	2	3	4	5	6	7	8	9	10	11	12	13	14	15	16	17	18	19	20	21
			Jumlah lembaga penyedia layanan Peningkatan Kualitas Hidup Anak tingkat provinsi yang mendapatkan advokasi dan sosialisasi (lembaga pemerintah dan non pemerintah)				0 Lembaga	56 Lembaga	1.350.402.400,00	170.958.600,00	193.860.600,00	-1.156.541.800,00	Kab. Sleman, Semua Kecamatan, Semua Kel/Desa	PENDAPATAN ASLI DAERAH (PAD)	Memperkuat pembangunan sumber daya manusia (SDM), sains, teknologi, pendidikan, kesehatan, prestasi olahraga, kesetaraan gender, serta penguatan peran perempuan, pemuda (generasi milenial dan generasi Z), dan penyandang disabilitas.	3. `Meningkat Kualitas Kesehatan 3. `Meningkat Kualitas Kesehatan			0,00	DINAS PEMBERDAYAAN PEREMPUAN DAN PERLINDUNGAN ANAK, PENGENDALIAN PENDUDUK DAN KELUARGA BERENCANA
6.	**2.08.07**	**PROGRAM PERLINDUNGAN KHUSUS ANAK**	**Persentase anak memerlukan perlindungan khusus yang mendapatkan layanan komprehensif**				**53,33 %**	**53,33 %**	**1.649.964.400,00**	**1.484.614.200,00**	**1.311.223.200,00**	**-1.649.964.400,00**							**0,00**	
		[Meningkatnya pencegahan dan penanganan tindak kekerasan,eksploitasi, penelantaran, perkawinan dan perlakuan salah lainnya terhadap anak]	**Persentase anak memerlukan perlindungan khusus yang mendapatkan layanan komprehensif** **Persentase pemenuhan perlindungan khusus anak**	**0** **60**	**53.33**	**0** **53.33**	-	-	**1.649.964.400,00**	**1.484.614.200,00**	**1.311.223.200,00**	-	-	-	-	-	-	**0** **53.33**	**0,00**	-
	2.08.07.2.01	Pencegahan Kekerasan Terhadap Anak yang Melibatkan para Pihak Lingkup Daerah Kabupaten/Kota	-				-	-	374.695.000,00	383.023.000,00	383.023.000,00	8.328.000,00			Memperkuat pembangunan sumber daya manusia (SDM), sains, teknologi, pendidikan, kesehatan, prestasi olahraga, kesetaraan gender, serta penguatan peran perempuan, pemuda (generasi milenial dan generasi Z), dan penyandang disabilitas.	4. `Meningkat Kualitas SDM 4. `Meningkat Kualitas SDM	-		0,00	DINAS PEMBERDAYAAN PEREMPUAN DAN PERLINDUNGAN ANAK, PENGENDALIAN PENDUDUK DAN KELUARGA BERENCANA
	2.08.07.2.01.0006	koordinasi dan sinkronisasi pencegahan kekerasan terhadap anak kewenangan kabupaten/kota																		
			jumlah dokumen hasil koordinasi dan sinkronisasi pencegahan kekerasan terhadap anak kewenangan kabupaten/kota				0 Dokumen	1 Dokumen	94.305.000,00	21.316.400,00	21.316.400,00	-72.988.600,00	Kab. Sleman, Semua Kecamatan, Semua Kel/Desa	PENDAPATAN ASLI DAERAH (PAD)	Memperkuat pembangunan sumber daya manusia (SDM), sains, teknologi, pendidikan, kesehatan, prestasi olahraga, kesetaraan gender, serta penguatan peran perempuan, pemuda (generasi milenial dan generasi Z), dan penyandang disabilitas.	4. `Meningkat Kualitas SDM 4. `Meningkat Kualitas SDM			0,00	DINAS PEMBERDAYAAN PEREMPUAN DAN PERLINDUNGAN ANAK, PENGENDALIAN PENDUDUK DAN KELUARGA BERENCANA
	2.08.07.2.01.0007	Advokasi dan sosialisasi pencegahan KtA kepada pengambil kebijakan dan pemangku kepentingan Kewenangan Kabupaten/Kota																		
			Jumlah pengambil kebijakan dan pemangku kepentingan yang mendapatkan Advokasi dan sosialisasi pencegahan KtA tingkatKab/Kota				0 Kegiatan	1 Kegiatan	280.390.000,00	361.706.600,00	361.706.600,00	81.316.600,00	Kab. Sleman, Semua Kecamatan, Semua Kel/Desa	PENDAPATAN ASLI DAERAH (PAD) DAK NON FISIK-DANA PELAYANAN PERLINDUNGAN PEREMPUAN DAN ANAK	Memperkuat pembangunan sumber daya manusia (SDM), sains, teknologi, pendidikan, kesehatan, prestasi olahraga, kesetaraan gender, serta penguatan peran perempuan, pemuda (generasi milenial dan generasi Z), dan penyandang disabilitas.	4. `Meningkat Kualitas SDM 4. `Meningkat Kualitas SDM			0,00	DINAS PEMBERDAYAAN PEREMPUAN DAN PERLINDUNGAN ANAK, PENGENDALIAN PENDUDUK DAN KELUARGA BERENCANA
	2.08.07.2.03	Penguatan dan Pengembangan Lembaga Penyedia Layanan bagi Anak yang Memerlukan Perlindungan Khusus Tingkat Daerah Kabupaten/Kota	-				-	-	1.081.545.000,00	492.366.400,00	317.975.400,00	-763.569.600,00			Memperkuat pembangunan sumber daya manusia (SDM), sains, teknologi, pendidikan, kesehatan, prestasi olahraga, kesetaraan gender, serta penguatan peran perempuan, pemuda (generasi milenial dan generasi Z), dan penyandang disabilitas.	4. `Meningkat Kualitas SDM 4. `Meningkat Kualitas SDM	-		0,00	DINAS PEMBERDAYAAN PEREMPUAN DAN PERLINDUNGAN ANAK, PENGENDALIAN PENDUDUK DAN KELUARGA BERENCANA
	2.08.07.2.03.0007	Pengembangan KIE (komunikasi, informasi, dan edukasi) perlindungan khusus anak tingkat daerah kabupaten/kota																		
			Jumlah KIE Perlindungan khusus anak				0 Dokumen	1 Dokumen	1.081.545.000,00	449.271.400,00	274.880.400,00	-806.664.600,00	Kab. Sleman, Semua Kecamatan, Semua Kel/Desa	PENDAPATAN ASLI DAERAH (PAD)	Memperkuat pembangunan sumber daya manusia (SDM), sains, teknologi, pendidikan, kesehatan, prestasi olahraga, kesetaraan gender, serta penguatan peran perempuan, pemuda (generasi milenial dan generasi Z), dan penyandang disabilitas.	4. `Meningkat Kualitas SDM 4. `Meningkat Kualitas SDM			0,00	DINAS PEMBERDAYAAN PEREMPUAN DAN PERLINDUNGAN ANAK, PENGENDALIAN PENDUDUK DAN KELUARGA BERENCANA
		-	**-**	**-**	**-**	**-**	-	-	**1.649.964.400,00**	**1.484.614.200,00**	**1.311.223.200,00**	-	-	-	-	-	-	**-**	**0,00**	-
	2.08.07.2.03.0013	Peningkatan Kapasitas lembaga penyedia layanan bagi Anak yang Memerlukan Perlindungan Khusus Tingkat Daerah Kabupaten/Kotai																		
			jumlah SDM lembaga penyedia layanan bagi Anak yang Memerlukan Perlindungan Khusus Tingkat Daerah Kabupaten/Kota yang mendapatkan bimtek				-	100 Orang	0,00	43.095.000,00	43.095.000,00	43.095.000,00	Kab. Sleman, Semua Kecamatan, Semua Kel/Desa	DAK NON FISIK-DANA PELAYANAN PERLINDUNGAN PEREMPUAN DAN ANAK SISA DAK NON FISIK-DANA PELAYANAN PERLINDUNGAN PEREMPUAN DAN ANAK	-	4. `Meningkat Kualitas SDM 4. `Meningkat Kualitas SDM			0,00	DINAS PEMBERDAYAAN PEREMPUAN DAN PERLINDUNGAN ANAK, PENGENDALIAN PENDUDUK DAN KELUARGA BERENCANA
	2.14	**URUSAN PEMERINTAHAN BIDANG PENGENDALIAN PENDUDUK DAN KELUARGA BERENCANA**							**6.101.985.100,00**	**10.772.567.760,00**	**10.564.541.660,00**	**4.462.556.560,00**							**0,00**	

NO	KODE	URUSAN / BIDANG URUSAN / PROGRAM / OUTCOME / KEGIATAN / SUB KEGIATAN	INDIKATOR PROGRAM / KEGIATAN / SUB KEGIATAN	TARGET AKHIR PERIODE RENSTRA OPD	REALISASI CAPAIAN RENJA OPD TAHUN 2024	PRAKIRAAN CAPAIAN TARGET RENJA OPD TAHUN 2025	CAPAIAN KINERJA DAN KERANGKA PENDANAAN										KELOMPOK SASARAN	PRAKIRAAN MAJU RENCANA TAHUN 2027		PERANGKAT DAERAH PENANGGUNG JAWAB
							TARGET 2026		PAGU INDIKATIF (Rp)			Bertambah/Berkurang (10-12)	LOKASI	SUMBER DANA	PRIORITAS			TARGET	PAGU INDIKATIF (Rp)	
							SEBELUM	SESUDAH	RKPD 2026	APBD 2026	RKPD PERUBAHAN 2026				NASIONAL	DAERAH				
1	2	3	4	5	6	7	8	9	10	11	12	13	14	15	16	17	18	19	20	21
1.	**2.14.02**	**PROGRAM PENGENDALIAN PENDUDUK**	**Age Specific Fertility Rate (ASFR)**				**8,5 Angka**	**8,5 Angka**	**2.783.969.800,00**	**665.658.800,00**	**665.658.800,00**	**-2.783.969.800,00**							**0,00**	
		[Terkendalinya pertambahan jumlah penduduk]	**Age Specific Fertility Rate (ASFR)** **Median usia kawin pertama perempuan (MUKP) seluruh wanita pada usia 15 - 49 tahun**	**0** **8.30**	**23.9** **8.6**	**0** **23.91**	-	-	**2.783.969.800,00**	**665.658.800,00**	**665.658.800,00**	-	-	-	-	-	-	**0** **8.5**	**0,00**	-
	2.14.02.2.01	Pemaduan dan Sinkronisasi Kebijakan Pemerintah Daerah Provinsi dengan Pemerintah Daerah Kabupaten/Kota dalam rangka Pengendalian Kuantitas Penduduk	-				-	-	56.009.800,00	41.584.800,00	41.584.800,00	-14.425.000,00			Memperkuat pembangunan sumber daya manusia (SDM), sains, teknologi, pendidikan, kesehatan, prestasi olahraga, kesetaraan gender, serta penguatan peran perempuan, pemuda (generasi milenial dan generasi Z), dan penyandang disabilitas.	4. `Meningkat Kualitas SDM 4. `Meningkat Kualitas SDM	-		0,00	DINAS PEMBERDAYAAN PEREMPUAN DAN PERLINDUNGAN ANAK, PENGENDALIAN PENDUDUK DAN KELUARGA BERENCANA
	2.14.02.2.01.0025	Penyusunan Grand Design Pembangunan Kependudukan (GDPK) Tingkat Kabupaten/Kota																		
			Jumlah Dokumen GDPK 5 Pilar yang telah disusun Tingkat Kabupaten/Kota				0 Dokumen	1 Dokumen	56.009.800,00	41.584.800,00	41.584.800,00	-14.425.000,00	Kab. Sleman, Semua Kecamatan, Semua Kel/Desa	PENDAPATAN ASLI DAERAH (PAD)	Memperkuat pembangunan sumber daya manusia (SDM), sains, teknologi, pendidikan, kesehatan, prestasi olahraga, kesetaraan gender, serta penguatan peran perempuan, pemuda (generasi milenial dan generasi Z), dan penyandang disabilitas.	4. `Meningkat Kualitas SDM 4. `Meningkat Kualitas SDM			0,00	DINAS PEMBERDAYAAN PEREMPUAN DAN PERLINDUNGAN ANAK, PENGENDALIAN PENDUDUK DAN KELUARGA BERENCANA
	2.14.02.2.02	Pemetaan Perkiraan Pengendalian Penduduk Cakupan Daerah Kabupaten/Kota	-				-	-	2.727.960.000,00	624.074.000,00	624.074.000,00	-2.103.886.000,00			Memperkuat pembangunan sumber daya manusia (SDM), sains, teknologi, pendidikan, kesehatan, prestasi olahraga, kesetaraan gender, serta penguatan peran perempuan, pemuda (generasi milenial dan generasi Z), dan penyandang disabilitas.	4. `Meningkat Kualitas SDM 4. `Meningkat Kualitas SDM	-		0,00	DINAS PEMBERDAYAAN PEREMPUAN DAN PERLINDUNGAN ANAK, PENGENDALIAN PENDUDUK DAN KELUARGA BERENCANA
	2.14.02.2.02.0011	Penyediaan Data dan Informasi Keluarga																		
			Jumlah Data dan Informasi Keluarga yang Tersedianya				0 Dokumen	1 Dokumen	2.727.960.000,00	429.674.000,00	429.674.000,00	-2.298.286.000,00	Kab. Sleman, Semua Kecamatan, Semua Kel/Desa	PENDAPATAN ASLI DAERAH (PAD)	Memperkuat pembangunan sumber daya manusia (SDM), sains, teknologi, pendidikan, kesehatan, prestasi olahraga, kesetaraan gender, serta penguatan peran perempuan, pemuda (generasi milenial dan generasi Z), dan penyandang disabilitas.	4. `Meningkat Kualitas SDM 4. `Meningkat Kualitas SDM			0,00	DINAS PEMBERDAYAAN PEREMPUAN DAN PERLINDUNGAN ANAK, PENGENDALIAN PENDUDUK DAN KELUARGA BERENCANA
	2.14.02.2.02.0012	Pencatatan dan Pengumpulan Data Keluarga																		
			Jumlah Laporan Pencatatan dan Pengumpulan Data Keluarga				-	1 Laporan	0,00	51.600.000,00	51.600.000,00	51.600.000,00	Kab. Sleman, Semua Kecamatan, Semua Kel/Desa	DAK NON FISIK-BOKB-KB	-	4. `Meningkat Kualitas SDM 4. `Meningkat Kualitas SDM			0,00	DINAS PEMBERDAYAAN PEREMPUAN DAN PERLINDUNGAN ANAK, PENGENDALIAN PENDUDUK DAN KELUARGA BERENCANA
	2.14.02.2.02.0013	Pengolahan dan Pelaporan Data Pengendalian Lapangan dan Pelayanan KB																		
			Jumlah Dokumen Pengolahan dan Pelaporan Data Pengendalian Lapangan dan Pelayanan KB				-	0 Dokumen	0,00	142.800.000,00	142.800.000,00	142.800.000,00	Kab. Sleman, Semua Kecamatan, Semua Kel/Desa	DAK NON FISIK-BOKB-KB	-	4. `Meningkat Kualitas SDM 4. `Meningkat Kualitas SDM			0,00	DINAS PEMBERDAYAAN PEREMPUAN DAN PERLINDUNGAN ANAK, PENGENDALIAN PENDUDUK DAN KELUARGA BERENCANA
2.	**2.14.03**	**PROGRAM PEMBINAAN KELUARGA BERENCANA (KB)**	**-**				**-**	**-**	**374.506.000,00**	**4.405.262.360,00**	**4.283.432.260,00**	**-374.506.000,00**							**0,00**	
		-	**-**	**-**	**-**	**-**	-	-	**374.506.000,00**	**4.405.262.360,00**	**4.283.432.260,00**	-	-	-	-	-	-	**-**	**0,00**	-
	2.14.03.2.01	Pelaksanaan Advokasi, Komunikasi, Informasi dan Edukasi (KIE) Pengendalian Penduduk dan KB Sesuai Kearifan Budaya Lokal	-				-	-	0,00	240.000.000,00	240.000.000,00	240.000.000,00			-	4. `Meningkat Kualitas SDM 4. `Meningkat Kualitas SDM	-		0,00	DINAS PEMBERDAYAAN PEREMPUAN DAN PERLINDUNGAN ANAK, PENGENDALIAN PENDUDUK DAN KELUARGA BERENCANA
	2.14.03.2.01.0010	Pengelolaan Operasional dan Sarana di Balai Penyuluhan Bangga Kencana																		
			Jumlah Laporan Hasil Pengelolaan Operasional dan Sarana di Balai Penyuluhan Bangga Kencana (Pembangunan Keluarga, Kependudukan, dan Keluarga Berencana)				-	0 Laporan	0,00	240.000.000,00	240.000.000,00	240.000.000,00	Kab. Sleman, Semua Kecamatan, Semua Kel/Desa	DAK NON FISIK-BOKB-KB	-	4. `Meningkat Kualitas SDM 4. `Meningkat Kualitas SDM			0,00	DINAS PEMBERDAYAAN PEREMPUAN DAN PERLINDUNGAN ANAK, PENGENDALIAN PENDUDUK DAN KELUARGA BERENCANA

NO	KODE	URUSAN / BIDANG URUSAN / PROGRAM / OUTCOME / KEGIATAN / SUB KEGIATAN	INDIKATOR PROGRAM / KEGIATAN / SUB KEGIATAN	TARGET AKHIR PERIODE RENSTRA OPD	REALISASI CAPAIAN RENJA OPD TAHUN 2024	PRAKIRAAN CAPAIAN TARGET RENJA OPD TAHUN 2025	CAPAIAN KINERJA DAN KERANGKA PENDANAAN										KELOMPOK SASARAN	PRAKIRAAN MAJU RENCANA TAHUN 2027		PERANGKAT DAERAH PENANGGUNG JAWAB
							TARGET 2026		PAGU INDIKATIF (Rp)			Bertambah/Berkurang (10-12)	LOKASI	SUMBER DANA	PRIORITAS			TARGET	PAGU INDIKATIF (Rp)	
							SEBELUM	SESUDAH	RKPD 2026	APBD 2026	RKPD PERUBAHAN 2026				NASIONAL	DAERAH				
1	2	3	4	5	6	7	8	9	10	11	12	13	14	15	16	17	18	19	20	21
		[Meningkatnya pemberdayaan dan peran serta masyarakat dalam pembinaan Keluarga Berencana (KB)]	**Persentase kebutuhan ber-KB yang tidak terpenuhi (unmetneed)** **Persentase pemakaian kontrasepsi modern (modern contraceptive prevalence rate / mCPR)** **Persentase peserta KB aktif Metode Kontrasepsi Jangka Panjang (MKJP)**	**0** **11.70** **63.09**	**12.00** **35.79** **62.79**	**11.95** **42** **62.84**	-	-	**374.506.000,00**	**4.405.262.360,00**	**4.283.432.260,00**	-	-	-	-	-	-	**0** **11.90** **62.89**	**0,00**	-
	2.14.03.2.02	Pendayagunaan Tenaga Penyuluh KB/Petugas Lapangan KB (PKB/PLKB)	-				-	-	0,00	2.337.844.800,00	2.216.014.700,00	2.216.014.700,00			-	4. `Meningkat Kualitas SDM 4. `Meningkat Kualitas SDM	-		0,00	DINAS PEMBERDAYAAN PEREMPUAN DAN PERLINDUNGAN ANAK, PENGENDALIAN PENDUDUK DAN KELUARGA BERENCANA
	2.14.03.2.02.0004	Penggerakan Kader Institusi Masyarakat Pedesaan (IMP)																		
			Jumlah Kader yang Mengikuti Penggerakan Kader Institusi Masyarakat Pedesaan (IMP)				-	1 Orang	0,00	38.700.000,00	38.700.000,00	38.700.000,00	Kab. Sleman, Semua Kecamatan, Semua Kel/Desa	DAK NON FISIK-BOKB-KB	-	4. `Meningkat Kualitas SDM 4. `Meningkat Kualitas SDM			0,00	DINAS PEMBERDAYAAN PEREMPUAN DAN PERLINDUNGAN ANAK, PENGENDALIAN PENDUDUK DAN KELUARGA BERENCANA
		-	**-**	**-**	**-**	**-**	-	-	**374.506.000,00**	**4.405.262.360,00**	**4.283.432.260,00**	-	-	-	-	-	-	**-**	**0,00**	-
	2.14.03.2.02.0007	Fasilitasi Pelaksanaan Penyuluhan, Penggerakan, Pelayanan dan Pengembangan Program Bangga Kencana untuk Petugas Keluarga Berencana/Penyuluh Lapangan Keluarga Berencana (PKB/PLKB)																		
			Jumlah Laporan Hasil Penguatan Pelaksanaan Penyuluhan, Penggerakan, Pelayanan dan Pengembangan Program Bangga Kencana (Pembangunan Keluarga, Kependudukan, dan Keluarga Berencana) untuk Petugas Keluarga Berencana/Penyuluh Lapangan Keluarga Berencana (PKB/PLKB)				-	1 Laporan	0,00	2.299.144.800,00	2.177.314.700,00	2.177.314.700,00	Kab. Sleman, Semua Kecamatan, Semua Kel/Desa	PENDAPATAN ASLI DAERAH (PAD)	-	4. `Meningkat Kualitas SDM 4. `Meningkat Kualitas SDM			0,00	DINAS PEMBERDAYAAN PEREMPUAN DAN PERLINDUNGAN ANAK, PENGENDALIAN PENDUDUK DAN KELUARGA BERENCANA
		[Meningkatnya pemberdayaan dan peran serta masyarakat dalam pembinaan Keluarga Berencana (KB)]	**Persentase kebutuhan ber-KB yang tidak terpenuhi (unmetneed)** **Persentase pemakaian kontrasepsi modern (modern contraceptive prevalence rate / mCPR)** **Persentase peserta KB aktif Metode Kontrasepsi Jangka Panjang (MKJP)**	**0** **11.70** **63.09**	**12.00** **35.79** **62.79**	**11.95** **42** **62.84**	-	-	**374.506.000,00**	**4.405.262.360,00**	**4.283.432.260,00**	-	-	-	-	-	-	**0** **11.90** **62.89**	**0,00**	-
	2.14.03.2.03	Pengendalian dan Pendistribusian Kebutuhan Alat dan Obat Kontrasepsi serta Pelaksanaan Pelayanan KB di Daerah Kabupaten/Kota	-				-	-	137.706.000,00	1.362.417.560,00	1.362.417.560,00	1.224.711.560,00			-	4. `Meningkat Kualitas SDM 4. `Meningkat Kualitas SDM	-		0,00	DINAS PEMBERDAYAAN PEREMPUAN DAN PERLINDUNGAN ANAK, PENGENDALIAN PENDUDUK DAN KELUARGA BERENCANA
	2.14.03.2.03.0001	Pengendalian Pendistribusian Alat dan Obat Kontrasepsi dan Sarana Penunjang Pelayanan KB ke Fasilitas Kesehatan Termasuk Jaringan dan Jejaringnya																		
			Jumlah Laporan Pengendalian Pendistribusian Alat dan Obat Kontrasepsi dan Sarana Penunjang Pelayanan KB ke Fasilitas Kesehatan Termasuk Jaringan dan Jejaringnya				-	0 Laporan	0,00	71.430.000,00	71.430.000,00	71.430.000,00	Kab. Sleman, Semua Kecamatan, Semua Kel/Desa	DAK NON FISIK-BOKB-KB	-	4. `Meningkat Kualitas SDM 4. `Meningkat Kualitas SDM			0,00	DINAS PEMBERDAYAAN PEREMPUAN DAN PERLINDUNGAN ANAK, PENGENDALIAN PENDUDUK DAN KELUARGA BERENCANA
	2.14.03.2.03.0003	Peningkatan Kesertaan Penggunaan Metode Kontrasepsi Jangka Panjang (MKJP)																		
			Jumlah Orang yang Mengikuti Kesertaan Penggunaan Metode Kontrasepsi Jangka Panjang (MKJP)				0 Orang	119 Orang	105.000.000,00	1.274.634.560,00	1.274.634.560,00	1.169.634.560,00	Kab. Sleman, Semua Kecamatan, Semua Kel/Desa	PENDAPATAN ASLI DAERAH (PAD) DAK NON FISIK-BOKB-KB	Memperkuat pembangunan sumber daya manusia (SDM), sains, teknologi, pendidikan, kesehatan, prestasi olahraga, kesetaraan gender, serta penguatan peran perempuan, pemuda (generasi milenial dan generasi Z), dan penyandang disabilitas.	4. `Meningkat Kualitas SDM 4. `Meningkat Kualitas SDM			0,00	DINAS PEMBERDAYAAN PEREMPUAN DAN PERLINDUNGAN ANAK, PENGENDALIAN PENDUDUK DAN KELUARGA BERENCANA
	2.14.03.2.03.0006	Penyediaan Sarana Penunjang Pelayanan KB																		
			Jumlah Unit Sarana Penunjang Pelayanan KB				0 Unit	1 Unit	32.706.000,00	16.353.000,00	16.353.000,00	-16.353.000,00	Kab. Sleman, Semua Kecamatan, Semua Kel/Desa	PENDAPATAN ASLI DAERAH (PAD)	Memperkuat pembangunan sumber daya manusia (SDM), sains, teknologi, pendidikan, kesehatan, prestasi olahraga, kesetaraan gender, serta penguatan peran perempuan, pemuda (generasi milenial dan generasi Z), dan penyandang disabilitas.	4. `Meningkat Kualitas SDM 4. `Meningkat Kualitas SDM			0,00	DINAS PEMBERDAYAAN PEREMPUAN DAN PERLINDUNGAN ANAK, PENGENDALIAN PENDUDUK DAN KELUARGA BERENCANA
	2.14.03.2.04	Pemberdayaan dan Peningkatan Peran Serta Organisasi Kemasyarakatan Tingkat Daerah Kabupaten/Kota dalam Pelaksanaan Pelayanan dan Pembinaan Kesertaan Ber-KB	-				-	-	236.800.000,00	465.000.000,00	465.000.000,00	228.200.000,00			Memperkuat pembangunan sumber daya manusia (SDM), sains, teknologi, pendidikan, kesehatan, prestasi olahraga, kesetaraan gender, serta penguatan peran perempuan, pemuda (generasi milenial dan generasi Z), dan penyandang disabilitas.	4. `Meningkat Kualitas SDM 4. `Meningkat Kualitas SDM	-		0,00	DINAS PEMBERDAYAAN PEREMPUAN DAN PERLINDUNGAN ANAK, PENGENDALIAN PENDUDUK DAN KELUARGA BERENCANA

NO	KODE	URUSAN / BIDANG URUSAN / PROGRAM / OUTCOME / KEGIATAN / SUB KEGIATAN	INDIKATOR PROGRAM / KEGIATAN / SUB KEGIATAN	TARGET AKHIR PERIODE RENSTRA OPD	REALISASI CAPAIAN RENJA OPD TAHUN 2024	PRAKIRAAN CAPAIAN TARGET RENJA OPD TAHUN 2025	CAPAIAN KINERJA DAN KERANGKA PENDANAAN										KELOMPOK SASARAN	PRAKIRAAN MAJU RENCANA TAHUN 2027		PERANGKAT DAERAH PENANGGUNG JAWAB
							TARGET 2026		PAGU INDIKATIF (Rp)			Bertambah/Berkurang (10-12)	LOKASI	SUMBER DANA	PRIORITAS			TARGET	PAGU INDIKATIF (Rp)	
							SEBELUM	SESUDAH	RKPD 2026	APBD 2026	RKPD PERUBAHAN 2026				NASIONAL	DAERAH				
1	2	3	4	5	6	7	8	9	10	11	12	13	14	15	16	17	18	19	20	21
	2.14.03.2.04.0005	Fasilitasi Pengelolaan Dapur Sehat Atasi Stunting (DASHAT) di Kampung Keluarga Berkualitas																		
			Jumlah DASHAT di Kampung KB				0 Unit	62 Unit	0,00	465.000.000,00	465.000.000,00	465.000.000,00	Kab. Sleman, Semua Kecamatan, Semua Kel/Desa	PENDAPATAN ASLI DAERAH (PAD) DAK NON FISIK-BOKB-KB SISA DAK NON FISIK-BOKB-KB	Memperkuat pembangunan sumber daya manusia (SDM), sains, teknologi, pendidikan, kesehatan, prestasi olahraga, kesetaraan gender, serta penguatan peran perempuan, pemuda (generasi milenial dan generasi Z), dan penyandang disabilitas.	4 . `M e n i n g k a t Kualitas SDM 4 . `M e n i n g k a t Kualitas SDM			0,00	DINAS PEMBERDAYAAN PEREMPUAN DAN PERLINDUNGAN ANAK, PENGENDALIAN PENDUDUK DAN KELUARGA BERENCANA
	2.14.03.2.04.0006	Pelaksanaan dan Pengelolaan Program Bangga Kencana di Kampung Keluarga Berkualitas																		
			Jumlah Kampung Keluarga Berkualitas yang mengikuti Pelaksanaan dan Pengelolaan Program Bangga Kencana (Pembangunan Keluarga, Kependudukan, dan Keluarga Berencana)				86 Kampung	86 Kampung	236.800.000,00	0,00	0,00	-236.800.000,00	Kab. Sleman, Semua Kecamatan, Semua Kel/Desa	PENDAPATAN ASLI DAERAH (PAD)	Memperkuat pembangunan sumber daya manusia (SDM), sains, teknologi, pendidikan, kesehatan, prestasi olahraga, kesetaraan gender, serta penguatan peran perempuan, pemuda (generasi milenial dan generasi Z), dan penyandang disabilitas.	4 . `M e n i n g k a t Kualitas SDM 4 . `M e n i n g k a t Kualitas SDM			0,00	DINAS PEMBERDAYAAN PEREMPUAN DAN PERLINDUNGAN ANAK, PENGENDALIAN PENDUDUK DAN KELUARGA BERENCANA
3.	**2.14.04**	**PROGRAM PEMBERDAYAAN DAN PENINGKATAN KELUARGA SEJAHTERA (KS)**	**Cakupan poktan (kelompok kegiatan) bina keluarga sejahtera (BKS) yang mendukung program bangga kencana**				**18,05 %**	**18,05 %**	**2.943.509.300,00**	**5.701.646.600,00**	**5.615.450.600,00**	**-2.943.509.300,00**							**0,00**	
		[Meningkatnya pemberdayaan dan peran serta masyarakat dalam mewujudkan Keluarga Sejahtera (KS)]	**Cakupan poktan (kelompok kegiatan) bina keluarga sejahtera (BKS) yang mendukung program bangga kencana** **Persentase jumlah poktan (kelompok kegiatan) yang mendukung program Bangga Kencana**	**0** **20.76**	**16.70** **96.36**	**0** **96.37**	-	-	**2.943.509.300,00**	**5.701.646.600,00**	**5.615.450.600,00**	-	-	-	-	-	-	**0** **18.05**	**0,00**	-
	2.14.04.2.01	Pelaksanaan Pembangunan Keluarga Melalui Pembinaan Ketahanan dan Kesejahteraan Keluarga	-				-	-	2.586.744.100,00	900.305.000,00	814.109.000,00	-1.772.635.100,00			Memperkuat pembangunan sumber daya manusia (SDM), sains, teknologi, pendidikan, kesehatan, prestasi olahraga, kesetaraan gender, serta penguatan peran perempuan, pemuda (generasi milenial dan generasi Z), dan penyandang disabilitas.	4 . `M e n i n g k a t Kualitas SDM 4 . `M e n i n g k a t Kualitas SDM	-		0,00	DINAS PEMBERDAYAAN PEREMPUAN DAN PERLINDUNGAN ANAK, PENGENDALIAN PENDUDUK DAN KELUARGA BERENCANA
	2.14.04.2.01.0015	Pembentukan dan operasional Sekolah Lansia di Kelompok BKL																		
			Persentase sekolah lansia yang dilaksanakan di kelompok Bina Keluarga Lansia				0 Kegiatan	1 Kegiatan	349.999.800,00	85.100.000,00	85.100.000,00	-264.899.800,00	Kab. Sleman, Semua Kecamatan, Semua Kel/Desa	PENDAPATAN ASLI DAERAH (PAD)	Memperkuat pembangunan sumber daya manusia (SDM), sains, teknologi, pendidikan, kesehatan, prestasi olahraga, kesetaraan gender, serta penguatan peran perempuan, pemuda (generasi milenial dan generasi Z), dan penyandang disabilitas.	4 . `M e n i n g k a t Kualitas SDM 4 . `M e n i n g k a t Kualitas SDM			0,00	DINAS PEMBERDAYAAN PEREMPUAN DAN PERLINDUNGAN ANAK, PENGENDALIAN PENDUDUK DAN KELUARGA BERENCANA
	2.14.04.2.01.0017	Promosi dan Sosialisasi Kelompok Kegiatan Ketahanan dan Kesejahteraan Keluarga (BKB, BKR, BKL, PPKS, PIK-R dan Usaha Peningkatan Pendapatan Keluarga Akseptor (UPPKA))																		
			Jumlah Laporan Hasil Promosi dan Sosialisasi Kelompok Kegiatan Ketahanan dan Kesejahteraan Keluarga (BKB, BKR, BKL, PPPKS, PIK-R dan Pemberdayaan Ekonomi Keluarga/UPPKS)				0 Laporan	1 Laporan	947.176.400,00	440.466.400,00	397.610.400,00	-549.566.000,00	Kab. Sleman, Semua Kecamatan, Semua Kel/Desa	PENDAPATAN ASLI DAERAH (PAD)	Memperkuat pembangunan sumber daya manusia (SDM), sains, teknologi, pendidikan, kesehatan, prestasi olahraga, kesetaraan gender, serta penguatan peran perempuan, pemuda (generasi milenial dan generasi Z), dan penyandang disabilitas.	4 . `M e n i n g k a t Kualitas SDM 4 . `M e n i n g k a t Kualitas SDM			0,00	DINAS PEMBERDAYAAN PEREMPUAN DAN PERLINDUNGAN ANAK, PENGENDALIAN PENDUDUK DAN KELUARGA BERENCANA
	2.14.04.2.01.0019	Orientasi/Pelatihan Teknis Pelaksana/Kader Ketahanan dan Kesejahteraan Keluarga (BKB, BKR, BKL, PPKS, PIK-R dan Usaha Peningkatan Pendapatan Keluarga Akseptor (UPPKA)																		
			Jumlah kader yang mengikuti Orientasi/Pelatihan Teknis Pelaksana/Kader Ketahanan dan Kesejahteraan Keluarga (BKB, BKR, BKL, PPKS, PIK-R dan Pemberdayaan Ekonomi Keluarga/Usaha Peningkatan Pendapatan Keluarga Akseptor (UPPKA)				0 Orang	1 Orang	1.042.067.900,00	291.463.600,00	248.123.600,00	-793.944.300,00	Kab. Sleman, Semua Kecamatan, Semua Kel/Desa	PENDAPATAN ASLI DAERAH (PAD)	Memperkuat pembangunan sumber daya manusia (SDM), sains, teknologi, pendidikan, kesehatan, prestasi olahraga, kesetaraan gender, serta penguatan peran perempuan, pemuda (generasi milenial dan generasi Z), dan penyandang disabilitas.	4 . `M e n i n g k a t Kualitas SDM 4 . `M e n i n g k a t Kualitas SDM			0,00	DINAS PEMBERDAYAAN PEREMPUAN DAN PERLINDUNGAN ANAK, PENGENDALIAN PENDUDUK DAN KELUARGA BERENCANA
	2.14.04.2.01.0024	Penyediaan Biaya Operasional bagi Pengelola dan Pelaksana (Kader) Ketahanan dan Kesejaheraan Keluarga (BKB, BKR, BKL, PPKS, PIK-R dan Usaha Peningkatan Pendapatan Keluarga Akseptor (UPPKA)																		

NO	KODE	URUSAN / BIDANG URUSAN / PROGRAM / OUTCOME / KEGIATAN / SUB KEGIATAN	INDIKATOR PROGRAM / KEGIATAN / SUB KEGIATAN	TARGET AKHIR PERIODE RENSTRA OPD	REALISASI CAPAIAN RENJA OPD TAHUN 2024	PRAKIRAAN CAPAIAN TARGET RENJA OPD TAHUN 2025	CAPAIAN KINERJA DAN KERANGKA PENDANAAN										KELOMPOK SASARAN	PRAKIRAAN MAJU RENCANA TAHUN 2027		PERANGKAT DAERAH PENANGGUNG JAWAB
							TARGET 2026		PAGU INDIKATIF (Rp)			Bertambah/Berkurang (10-12)	LOKASI	SUMBER DANA	PRIORITAS			TARGET	PAGU INDIKATIF (Rp)	
							SEBELUM	SESUDAH	RKPD 2026	APBD 2026	RKPD PERUBAHAN 2026				NASIONAL	DAERAH				
1	2	3	4	5	6	7	8	9	10	11	12	13	14	15	16	17	18	19	20	21
			Jumlah Kader Pengelola dan Pelaksana (Kader) Ketahanan dan Kesejahteraan Keluarga (BKB, BKR, BKL, PPKS, PIK-R dan Usaha Peningkatan Pendapatan Keluarga Akseptor (UPPKA) yang mendapat biaya operasional kegiatan				0 Orang	0 Orang	147.500.000,00	20.675.000,00	20.675.000,00	-126.825.000,00	Kab. Sleman, Semua Kecamatan, Semua Kel/Desa	PENDAPATAN ASLI DAERAH (PAD)	Memperkuat pembangunan sumber daya manusia (SDM), sains, teknologi, pendidikan, kesehatan, prestasi olahraga, kesetaraan gender, serta penguatan peran perempuan, pemuda (generasi milenial dan generasi Z), dan penyandang disabilitas.	4 . `M e n i n g k a t Kualitas SDM 4 . `M e n i n g k a t Kualitas SDM			0,00	DINAS PEMBERDAYAAN PEREMPUAN DAN PERLINDUNGAN ANAK, PENGENDALIAN PENDUDUK DAN KELUARGA BERENCANA
		-	**-**	**-**	**-**	**-**	-	-	**2.943.509.300,00**	**5.701.646.600,00**	**5.615.450.600,00**	-	-	-	-	-	-	**-**	**0,00**	-
	2.14.04.2.01.0026	Penyediaan Biaya Operasional bagi Kelompok Kegiatan Ketahanan dan Kesejahteraan Keluarga (BKB, BKR, BKL, PPKS, PIK-R dan Usaha Peningkatan Pendapatan Keluarga Akseptor (UPPKA)																		
			Jumlah Kelompok Kegiatan Ketahanan dan Kesejahteraan Keluarga (BKB, BKR, BKL, PPKS, PIK-R dan Usaha Peningkatan Pendapatan Keluarga Akseptor (UPPKA) yang mendapat biaya operasional kegiatan				-	1 Kelompok	0,00	25.800.000,00	25.800.000,00	25.800.000,00	Kab. Sleman, Semua Kecamatan, Semua Kel/Desa	DAK NON FISIK-BOKB-KB	-	4 . `M e n i n g k a t Kualitas SDM 4 . `M e n i n g k a t Kualitas SDM			0,00	DINAS PEMBERDAYAAN PEREMPUAN DAN PERLINDUNGAN ANAK, PENGENDALIAN PENDUDUK DAN KELUARGA BERENCANA
		[Meningkatnya pemberdayaan dan peran serta masyarakat dalam mewujudkan Keluarga Sejahtera (KS)]	**Cakupan poktan (kelompok kegiatan) bina keluarga sejahtera (BKS) yang mendukung program bangga kencana** **Persentase jumlah poktan (kelompok kegiatan) yang mendukung program Bangga Kencana**	**0** **20.76**	**16.70** **96.36**	**0** **96.37**	-	-	**2.943.509.300,00**	**5.701.646.600,00**	**5.615.450.600,00**	-	-	-	-	-	-	**0** **18.05**	**0,00**	-
	2.14.04.2.01.0028	Pembentukan Kelompok Ketahanan dan Kesejahteraan Keluarga (Bina Keluarga Balita (BKB), Bina Keluarga Remaja (BKR), Pusat Informasi dan Konseling Remaja (PIK-R) Bina Keluarga Lansia (BKL), Usaha Peningkatan Pendapatan Keluarga Akseptor (UPPKA) dan Pemberdayaan Ekonomi Keluarga)																		
			Jumlah Kelompok Ketahanan dan Kesejahteraan Keluarga (Bina Keluarga Balita (BKB), Bina Keluarga Remaja (BKR), Pusat Informasi dan Konseling Remaja (PIK-R) Bina Keluarga Lansia (BKL), Unit Peningkatan Pendapatan Keluarga Akseptor (UPPKA) dan Pemberdayaan Ekonomi Keluarga) yang dibentuk				0 Kelompok	1 Kelompok	100.000.000,00	36.800.000,00	36.800.000,00	-63.200.000,00	Kab. Sleman, Semua Kecamatan, Semua Kel/Desa	PENDAPATAN ASLI DAERAH (PAD)	Memperkuat pembangunan sumber daya manusia (SDM), sains, teknologi, pendidikan, kesehatan, prestasi olahraga, kesetaraan gender, serta penguatan peran perempuan, pemuda (generasi milenial dan generasi Z), dan penyandang disabilitas.	4 . `M e n i n g k a t Kualitas SDM 4 . `M e n i n g k a t Kualitas SDM			0,00	DINAS PEMBERDAYAAN PEREMPUAN DAN PERLINDUNGAN ANAK, PENGENDALIAN PENDUDUK DAN KELUARGA BERENCANA
	2.14.04.2.02	Pelaksanaan dan Peningkatan Peran Serta Organisasi Kemasyarakatan Tingkat Daerah Kabupaten/ Kota dalam Pembangunan Keluarga Melalui Pembinaan Ketahanan dan Kesejahteraan Keluarga	-				-	-	356.765.200,00	4.801.341.600,00	4.801.341.600,00	4.444.576.400,00			-	4 . `M e n i n g k a t Kualitas SDM 4 . `M e n i n g k a t Kualitas SDM	-		0,00	DINAS PEMBERDAYAAN PEREMPUAN DAN PERLINDUNGAN ANAK, PENGENDALIAN PENDUDUK DAN KELUARGA BERENCANA
	2.14.04.2.02.0005	Pemantauan Data dan Informasi Keluarga Berisiko Stunting (Termasuk remaja Calon Pengantin/Calon PUS, Ibu Hamil, Pasca salin/kelahiran, Baduta/Balita)																		
			Cakupan Pemantauan Data dan Informasi Keluarga Berisiko Stunting (Termasuk remaja Calon Pengantin/Calon PUS, Ibu Hamil, Pasca salin/kelahiran, Baduta/Balita)				-	1 laporan	0,00	2.088.000.000,00	0,00	0,00	Kab. Sleman, Semua Kecamatan, Semua Kel/Desa	DAK NON FISIK-BOKB-KB	-	4 . `M e n i n g k a t Kualitas SDM 4 . `M e n i n g k a t Kualitas SDM			0,00	DINAS PEMBERDAYAAN PEREMPUAN DAN PERLINDUNGAN ANAK, PENGENDALIAN PENDUDUK DAN KELUARGA BERENCANA
	2.14.04.2.02.0006	Pendampingan Keluarga Berisiko Stunting (Termasuk remaja Calon Pengantin/Calon PUS, Ibu Hamil, Pasca salin/kelahiran, Baduta/Balita)																		
			Jumlah Keluarga Berisiko Stunting (Termasuk remaja Calon Pengantin/Calon PUS, Ibu Hamil, Pasca salin/kelahiran, Baduta/Balita) yang mendapat pendampingan				-	1 laporan	0,00	2.505.600.000,00	4.593.600.000,00	4.593.600.000,00	Kab. Sleman, Semua Kecamatan, Semua Kel/Desa	DAK NON FISIK-BOKB-KB SISA DAK NON FISIK-BOKB-KB	-	4 . `M e n i n g k a t Kualitas SDM 4 . `M e n i n g k a t Kualitas SDM			0,00	DINAS PEMBERDAYAAN PEREMPUAN DAN PERLINDUNGAN ANAK, PENGENDALIAN PENDUDUK DAN KELUARGA BERENCANA
	2.14.04.2.02.0007	Partisipasi Mitra Kerja dan Organisasi Kemasyarakatan dalam Penggerakan Operasional Pembinaan Program Pembangunan Keluarga																		
			Jumlah Laporan Partisipasi Mitra Kerja dan Organisasi Kemasyarakatan dalam Penggerakan Operasional Pembinaan Program Pembangunan Keluarga				0 Laporan	1 Laporan	330.425.200,00	183.501.600,00	183.501.600,00	-146.923.600,00	Kab. Sleman, Semua Kecamatan, Semua Kel/Desa	PENDAPATAN ASLI DAERAH (PAD)	Memperkuat pembangunan sumber daya manusia (SDM), sains, teknologi, pendidikan, kesehatan, prestasi olahraga, kesetaraan gender, serta penguatan peran perempuan, pemuda (generasi milenial dan generasi Z), dan penyandang disabilitas.	4 . `M e n i n g k a t Kualitas SDM 4 . `M e n i n g k a t Kualitas SDM			0,00	DINAS PEMBERDAYAAN PEREMPUAN DAN PERLINDUNGAN ANAK, PENGENDALIAN PENDUDUK DAN KELUARGA BERENCANA
	2.14.04.2.02.0008	Promosi dan Sosialisasi Program Pembangunan Keluarga																		
			Jumlah Laporan Hasil Promosi dan Sosialisasi Program Pembangunan Keluarga				0 Laporan	1 Laporan	26.340.000,00	24.240.000,00	24.240.000,00	-2.100.000,00	Kab. Sleman, Semua Kecamatan, Semua Kel/Desa	PENDAPATAN ASLI DAERAH (PAD)	Memperkuat pembangunan sumber daya manusia (SDM), sains, teknologi, pendidikan, kesehatan, prestasi olahraga, kesetaraan gender, serta penguatan peran perempuan, pemuda (generasi milenial dan generasi Z), dan penyandang disabilitas.	4 . `M e n i n g k a t Kualitas SDM 4 . `M e n i n g k a t Kualitas SDM			0,00	DINAS PEMBERDAYAAN PEREMPUAN DAN PERLINDUNGAN ANAK, PENGENDALIAN PENDUDUK DAN KELUARGA BERENCANA
		UPTD PERLINDUNGAN PEREMPUAN DAN ANAK							**21.405.851.540,00**	**23.948.044.540,00**	**23.593.981.080,00**	**2.188.129.540,00**							**8.622.442.532,00**	
	2	**URUSAN PEMERINTAHAN WAJIB YANG TIDAK BERKAITAN DENGAN PELAYANAN DASAR**							**21.405.851.540,00**	**23.948.044.540,00**	**23.593.981.080,00**	**2.188.129.540,00**							**8.622.442.532,00**	

NO	KODE	URUSAN / BIDANG URUSAN / PROGRAM / OUTCOME / KEGIATAN / SUB KEGIATAN	INDIKATOR PROGRAM / KEGIATAN / SUB KEGIATAN	TARGET AKHIR PERIODE RENSTRA OPD	REALISASI CAPAIAN RENJA OPD TAHUN 2024	PRAKIRAAN CAPAIAN TARGET RENJA OPD TAHUN 2025	CAPAIAN KINERJA DAN KERANGKA PENDANAAN										KELOMPOK SASARAN	PRAKIRAAN MAJU RENCANA TAHUN 2027		PERANGKAT DAERAH PENANGGUNG JAWAB
							TARGET 2026		PAGU INDIKATIF (Rp)			Bertambah/Berkurang (10-12)	LOKASI	SUMBER DANA	PRIORITAS			TARGET	PAGU INDIKATIF (Rp)	
							SEBELUM	SESUDAH	RKPD 2026	APBD 2026	RKPD PERUBAHAN 2026				NASIONAL	DAERAH				
1	2	3	4	5	6	7	8	9	10	11	12	13	14	15	16	17	18	19	20	21
	2.08	**URUSAN PEMERINTAHAN BIDANG PEMBERDAYAAN PEREMPUAN DAN PERLINDUNGAN ANAK**							**15.303.866.440,00**	**13.175.476.780,00**	**13.029.439.420,00**	**-2.274.427.020,00**							**8.622.442.532,00**	
1.	**2.08.03**	**PROGRAM PERLINDUNGAN PEREMPUAN**	**Persentase perempuan korban kekerasan dan TPPO yang mendapatkan layanan komprehensif**				**100 %**	**100 %**	**247.434.300,00**	**307.065.000,00**	**308.065.000,00**	**-247.434.300,00**							**0,00**	
		-	**-**	**-**	**-**	**-**	-	-	**247.434.300,00**	**307.065.000,00**	**308.065.000,00**	-	-	-	-	-	-	**-**	**0,00**	-
	2.08.03.2.02	Penyediaan Layanan Rujukan Lanjutan bagi Perempuan Korban Kekerasan yang Memerlukan Koordinasi Kewenangan Kabupaten/Kota	-				-	-	166.011.900,00	191.545.000,00	192.545.000,00	26.533.100,00			-	4 . `M e n i n g k a t Kualitas SDM 4 . `M e n i n g k a t Kualitas SDM	-		0,00	DINAS PEMBERDAYAAN PEREMPUAN DAN PERLINDUNGAN ANAK, PENGENDALIAN PENDUDUK DAN KELUARGA BERENCANA
	2.08.03.2.02.0003	&layanan kesehatan yang tidak dijamin BPJS, Jamkesda, dan sumber pendanaan lainnya bagi Perempuan Korban Kekerasan Tingkat Kabupaten/Kota&																		
			Jumlah Korban yang mendapatkan Layanan Pengaduan atau Penjangkauan tingkat Kabupaten/Kota				-	0 Orang	0,00	8.000.000,00	8.000.000,00	8.000.000,00	Kab. Sleman, Semua Kecamatan, Semua Kel/Desa	DAK NON FISIK-DANA PELAYANAN PE RLINDUNGAN PEREMPUAN DAN ANAK SISA DAK NON FISIK-DANA PELAYANAN PE RLINDUNGAN PEREMPUAN DAN ANAK	-	4 . `M e n i n g k a t Kualitas SDM 4 . `M e n i n g k a t Kualitas SDM			0,00	DINAS PEMBERDAYAAN PEREMPUAN DAN PERLINDUNGAN ANAK, PENGENDALIAN PENDUDUK DAN KELUARGA BERENCANA
	2.08.03.2.02.0004	layanan gelar kasus bagi Perempuan Korban Kekerasan Tingkat Kabupaten/Kota																		
			Jumlah Perempuan Korban Kekerasan yang mendapatkan layanan gelar kasus bagi Perempuan Korban Kekerasan Tingkataten/Kota				-	0 Orang	0,00	47.500.000,00	47.500.000,00	47.500.000,00	Kab. Sleman, Semua Kecamatan, Semua Kel/Desa	DAK NON FISIK-DANA PELAYANAN PE RLINDUNGAN PEREMPUAN DAN ANAK SISA DAK NON FISIK-DANA PELAYANAN PE RLINDUNGAN PEREMPUAN DAN ANAK	-	4 . `M e n i n g k a t Kualitas SDM 4 . `M e n i n g k a t Kualitas SDM			0,00	DINAS PEMBERDAYAAN PEREMPUAN DAN PERLINDUNGAN ANAK, PENGENDALIAN PENDUDUK DAN KELUARGA BERENCANA
	2.08.03.2.02.0005	layanan pendampingan tenaga ahli bagi Perempuan Korban Kekerasan Tingkat Kabupaten/Kota																		
			Jumlah Korban yang mendapatkan Layanan Pengaduan atau Penjangkauan bagi Tingkat Kabupaten/Kota				-	0 orang	0,00	14.200.000,00	14.200.000,00	14.200.000,00	Kab. Sleman, Semua Kecamatan, Semua Kel/Desa	DAK NON FISIK-DANA PELAYANAN PE RLINDUNGAN PEREMPUAN DAN ANAK SISA DAK NON FISIK-DANA PELAYANAN PE RLINDUNGAN PEREMPUAN DAN ANAK	-	4 . `M e n i n g k a t Kualitas SDM 4 . `M e n i n g k a t Kualitas SDM			0,00	DINAS PEMBERDAYAAN PEREMPUAN DAN PERLINDUNGAN ANAK, PENGENDALIAN PENDUDUK DAN KELUARGA BERENCANA
	2.08.03.2.02.0006	layanan rumah perlindungan bagi Perempuan Korban Kekerasan Tingkat Kabupaten/Kota																		
			Jumlah Perempuan Korban Kekerasan yang mendapatkan layanan rumah perlindungan bagi Perempuan Korban Kekerasan Tingkat Kabupaten/Kota				-	0 Orang	0,00	12.750.000,00	12.750.000,00	12.750.000,00	Kab. Sleman, Semua Kecamatan, Semua Kel/Desa	DAK NON FISIK-DANA PELAYANAN PE RLINDUNGAN PEREMPUAN DAN ANAK SISA DAK NON FISIK-DANA PELAYANAN PE RLINDUNGAN PEREMPUAN DAN ANAK	-	4 . `M e n i n g k a t Kualitas SDM 4 . `M e n i n g k a t Kualitas SDM			0,00	DINAS PEMBERDAYAAN PEREMPUAN DAN PERLINDUNGAN ANAK, PENGENDALIAN PENDUDUK DAN KELUARGA BERENCANA
	2.08.03.2.02.0007	layanan medikolegal bagi Perempuan Korban Kekerasan Tingka Kabupaten/Kota																		
			Jumlah Perempuan Korban Kekerasan yang mendapatkan Layanan Pengaduan atau Penjangkauan Tingkat Kabupaten/Kota				-	0 orang	0,00	18.000.000,00	18.000.000,00	18.000.000,00	Kab. Sleman, Semua Kecamatan, Semua Kel/Desa	DAK NON FISIK-DANA PELAYANAN PE RLINDUNGAN PEREMPUAN DAN ANAK SISA DAK NON FISIK-DANA PELAYANAN PE RLINDUNGAN PEREMPUAN DAN ANAK	-	4 . `M e n i n g k a t Kualitas SDM 4 . `M e n i n g k a t Kualitas SDM			0,00	DINAS PEMBERDAYAAN PEREMPUAN DAN PERLINDUNGAN ANAK, PENGENDALIAN PENDUDUK DAN KELUARGA BERENCANA
	2.08.03.2.02.0008	Layanan Pengaduan atau Penjangkauan bagi Perempuan Korban Kekerasan Tingkat Kabupaten/Kota																		
			Jumlah Perempuan Korban Kekerasan yang mendapatkan Layanan Pengaduan atau Penjangkauan korban Tingkat Kabupaten/Kota				0 orang	0 orang	166.011.900,00	87.495.000,00	88.495.000,00	-77.516.900,00	Kab. Sleman, Semua Kecamatan, Semua Kel/Desa	PENDAPATAN ASLI DAERAH (PAD) DAK NON FISIK-DANA PELAYANAN PE RLINDUNGAN PEREMPUAN DAN ANAK SISA DAK NON FISIK-DANA PELAYANAN PE RLINDUNGAN PEREMPUAN DAN ANAK	Memperkuat pembangunan sumber daya manusia (SDM), sains, teknologi, pendidikan, kesehatan, prestasi olahraga, kesetaraan gender, serta penguatan peran perempuan, pemuda (generasi milenial dan generasi Z), dan penyandang disabilitas.	3 . `M e n i n g k a t Kualitas Kesehatan 3 . `M e n i n g k a t Kualitas Kesehatan			0,00	DINAS PEMBERDAYAAN PEREMPUAN DAN PERLINDUNGAN ANAK, PENGENDALIAN PENDUDUK DAN KELUARGA BERENCANA
	2.08.03.2.02.0009	Layanan pendampingan korban bagi Perempuan Korban Kekerasan Tingkat Kabupaten/Kota																		
			Jumlah Perempuan Korban Kekerasan yang mendapatkan pendampingan korban Tingkat Kabupaten/Kota				-	0 orang	0,00	3.600.000,00	3.600.000,00	3.600.000,00	Kab. Sleman, Semua Kecamatan, Semua Kel/Desa	DAK NON FISIK-DANA PELAYANAN PE RLINDUNGAN PEREMPUAN DAN ANAK SISA DAK NON FISIK-DANA PELAYANAN PE RLINDUNGAN PEREMPUAN DAN ANAK	-	4 . `M e n i n g k a t Kualitas SDM 4 . `M e n i n g k a t Kualitas SDM			0,00	DINAS PEMBERDAYAAN PEREMPUAN DAN PERLINDUNGAN ANAK, PENGENDALIAN PENDUDUK DAN KELUARGA BERENCANA
2.	**2.08.07**	**PROGRAM PERLINDUNGAN KHUSUS ANAK**	**Persentase anak memerlukan perlindungan khusus yang mendapatkan layanan komprehensif**				**53,33 %**	**53,33 %**	**1.649.964.400,00**	**1.484.614.200,00**	**1.311.223.200,00**	**-1.649.964.400,00**							**0,00**	

NO	KODE	URUSAN / BIDANG URUSAN / PROGRAM / OUTCOME / KEGIATAN / SUB KEGIATAN	INDIKATOR PROGRAM / KEGIATAN / SUB KEGIATAN	TARGET AKHIR PERIODE RENSTRA OPD	REALISASI CAPAIAN RENJA OPD TAHUN 2024	PRAKIRAAN CAPAIAN TARGET RENJA OPD TAHUN 2025	CAPAIAN KINERJA DAN KERANGKA PENDANAAN										KELOMPOK SASARAN	PRAKIRAAN MAJU RENCANA TAHUN 2027		PERANGKAT DAERAH PENANGGUNG JAWAB
							TARGET 2026		PAGU INDIKATIF (Rp)			Bertambah/Berkurang (10-12)	LOKASI	SUMBER DANA	PRIORITAS			TARGET	PAGU INDIKATIF (Rp)	
							SEBELUM	SESUDAH	RKPD 2026	APBD 2026	RKPD PERUBAHAN 2026				NASIONAL	DAERAH				
1	2	3	4	5	6	7	8	9	10	11	12	13	14	15	16	17	18	19	20	21
	2.08.07.2.02	Penyediaan Layanan bagi Anak yang Memerlukan Perlindungan Khusus yang Memerlukan Koordinasi Tingkat Daerah Kabupaten/Kota	-				-	-	193.724.400,00	609.224.800,00	610.224.800,00	416.500.400,00			Memperkuat pembangunan sumber daya manusia (SDM), sains, teknologi, pendidikan, kesehatan, prestasi olahraga, kesetaraan gender, serta penguatan peran perempuan, pemuda (generasi milenial dan generasi Z), dan penyandang disabilitas.	3 . `M e n i n g k a t Kualitas Kesehatan 3 . `M e n i n g k a t Kualitas Kesehatan	-		0,00	DINAS PEMBERDAYAAN PEREMPUAN DAN PERLINDUNGAN ANAK, PENGENDALIAN PENDUDUK DAN KELUARGA BERENCANA
	2.08.07.2.02.0008	Layanan Pengaduan atau Penjangkauan bagi Anak Korban Kekerasan Tingkat Kabupaten/Kota																		
			Jumlah Anak Korban Kekerasan yang mendapatkan Layanan Pengaduan atau Penjangkauan korban Tingkat Kabupaten/Kota				0 Orang	0 Orang	146.179.400,00	230.175.400,00	231.175.400,00	84.996.000,00	Kab. Sleman, Semua Kecamatan, Semua Kel/Desa	PENDAPATAN ASLI DAERAH (PAD) DAK NON FISIK-DANA PELAYANAN PE RLINDUNGAN PEREMPUAN DAN ANAK SISA DAK NON FISIK-DANA PELAYANAN PE RLINDUNGAN PEREMPUAN DAN ANAK	Memperkuat pembangunan sumber daya manusia (SDM), sains, teknologi, pendidikan, kesehatan, prestasi olahraga, kesetaraan gender, serta penguatan peran perempuan, pemuda (generasi milenial dan generasi Z), dan penyandang disabilitas.	3 . `M e n i n g k a t Kualitas Kesehatan 3 . `M e n i n g k a t Kualitas Kesehatan			0,00	DINAS PEMBERDAYAAN PEREMPUAN DAN PERLINDUNGAN ANAK, PENGENDALIAN PENDUDUK DAN KELUARGA BERENCANA
	2.08.07.2.02.0009	layanan pendampingan tenaga ahli bagi Anak Korban Kekerasan Tingkat Kabupaten/Kota																		
			Jumlah Anak Korban yang mendapatkan Layanan Pengaduan atau Penjangkauan bagi Tingkat Kabupaten/Kota				-	0 Orang	0,00	16.000.000,00	16.000.000,00	16.000.000,00	Kab. Sleman, Semua Kecamatan, Semua Kel/Desa	DAK NON FISIK-DANA PELAYANAN PE RLINDUNGAN PEREMPUAN DAN ANAK SISA DAK NON FISIK-DANA PELAYANAN PE RLINDUNGAN PEREMPUAN DAN ANAK	-	4 . `M e n i n g k a t Kualitas SDM 4 . `M e n i n g k a t Kualitas SDM			0,00	DINAS PEMBERDAYAAN PEREMPUAN DAN PERLINDUNGAN ANAK, PENGENDALIAN PENDUDUK DAN KELUARGA BERENCANA
	2.08.07.2.02.0010	layanan medikolegal bagi Anak Korban Kekerasan Tingkat Kabupaten/Kota																		
			Jumlah Anak Korban Kekerasan yang mendapatkan Layanan Pengaduan atau Penjangkauan Tingkat Kabupaten/Kota				-	0 Orang	0,00	18.000.000,00	18.000.000,00	18.000.000,00	Kab. Sleman, Semua Kecamatan, Semua Kel/Desa	DAK NON FISIK-DANA PELAYANAN PE RLINDUNGAN PEREMPUAN DAN ANAK SISA DAK NON FISIK-DANA PELAYANAN PE RLINDUNGAN PEREMPUAN DAN ANAK	-	4 . `M e n i n g k a t Kualitas SDM 4 . `M e n i n g k a t Kualitas SDM			0,00	DINAS PEMBERDAYAAN PEREMPUAN DAN PERLINDUNGAN ANAK, PENGENDALIAN PENDUDUK DAN KELUARGA BERENCANA
	2.08.07.2.02.0011	layanan gelar kasus bagi Anak Korban Kekerasan Tingkat Kabupaten/Kota																		
			Jumlah Anak Korban Kekerasan yang mendapatkan layanan gelar kasus bagi Perempuan Korban Kekerasan Tingkat Kabupaten/Kota				-	0 Orang	0,00	47.500.000,00	47.500.000,00	47.500.000,00	Kab. Sleman, Semua Kecamatan, Semua Kel/Desa	DAK NON FISIK-DANA PELAYANAN PE RLINDUNGAN PEREMPUAN DAN ANAK SISA DAK NON FISIK-DANA PELAYANAN PE RLINDUNGAN PEREMPUAN DAN ANAK	-	4 . `M e n i n g k a t Kualitas SDM 4 . `M e n i n g k a t Kualitas SDM			0,00	DINAS PEMBERDAYAAN PEREMPUAN DAN PERLINDUNGAN ANAK, PENGENDALIAN PENDUDUK DAN KELUARGA BERENCANA
	2.08.07.2.02.0012	layanan rumah perlindungan bagi Anak Korban Kekerasan Tingkat Kabupaten/Kota																		
			Jumlah Anak Korban Kekerasan yang mendapatkan layanan rumah perlindungan bagi Perempuan Korban Kekerasan Tingkat Kabupaten/Kota				-	0 Orang	0,00	12.060.000,00	12.060.000,00	12.060.000,00	Kab. Sleman, Semua Kecamatan, Semua Kel/Desa	DAK NON FISIK-DANA PELAYANAN PE RLINDUNGAN PEREMPUAN DAN ANAK SISA DAK NON FISIK-DANA PELAYANAN PE RLINDUNGAN PEREMPUAN DAN ANAK	-	4 . `M e n i n g k a t Kualitas SDM 4 . `M e n i n g k a t Kualitas SDM			0,00	DINAS PEMBERDAYAAN PEREMPUAN DAN PERLINDUNGAN ANAK, PENGENDALIAN PENDUDUK DAN KELUARGA BERENCANA
	2.08.07.2.02.0013	Layanan pendampingan korban bagi Anak Korban Kekerasan Tingkat Kabupaten/Kota																		
			Jumlah Anak Korban Kekerasan yang mendapatkan pendampingan korban Tingkat Kabupaten/Kota				0 Orang	0 Orang	47.545.000,00	274.489.400,00	274.489.400,00	226.944.400,00	Kab. Sleman, Semua Kecamatan, Semua Kel/Desa	PENDAPATAN ASLI DAERAH (PAD)	Memperkuat pembangunan sumber daya manusia (SDM), sains, teknologi, pendidikan, kesehatan, prestasi olahraga, kesetaraan gender, serta penguatan peran perempuan, pemuda (generasi milenial dan generasi Z), dan penyandang disabilitas.	3 . `M e n i n g k a t Kualitas Kesehatan 3 . `M e n i n g k a t Kualitas Kesehatan			0,00	DINAS PEMBERDAYAAN PEREMPUAN DAN PERLINDUNGAN ANAK, PENGENDALIAN PENDUDUK DAN KELUARGA BERENCANA
	2.08.07.2.02.0014	layanan kesehatan yang tidak dijamin BPJS, Jamkesda, dan sumber pendanaan lainnya bagi Anak Korban Kekerasan Tingkat Kabupaten/Kota																		
			Jumlah Anak Korban yang mendapatkan Layanan Pengaduan atau Penjangkauan tingkat Daerah Kabupaten/Kota				-	0 Orang	0,00	8.000.000,00	8.000.000,00	8.000.000,00	Kab. Sleman, Semua Kecamatan, Semua Kel/Desa	DAK NON FISIK-DANA PELAYANAN PE RLINDUNGAN PEREMPUAN DAN ANAK SISA DAK NON FISIK-DANA PELAYANAN PE RLINDUNGAN PEREMPUAN DAN ANAK	-	4 . `M e n i n g k a t Kualitas SDM 4 . `M e n i n g k a t Kualitas SDM			0,00	DINAS PEMBERDAYAAN PEREMPUAN DAN PERLINDUNGAN ANAK, PENGENDALIAN PENDUDUK DAN KELUARGA BERENCANA
	2.08.07.2.02.0015	layanan spesifik untuk pemulihan korban bagi Anak Korban Kekerasan Tingkat Kabupaten/Kota																		

NO	KODE	URUSAN / BIDANG URUSAN / PROGRAM / OUTCOME / KEGIATAN / SUB KEGIATAN	INDIKATOR PROGRAM / KEGIATAN / SUB KEGIATAN	TARGET AKHIR PERIODE RENSTRA OPD	REALISASI CAPAIAN RENJA OPD TAHUN 2024	PRAKIRAAN CAPAIAN TARGET RENJA OPD TAHUN 2025	CAPAIAN KINERJA DAN KERANGKA PENDANAAN										KELOMPOK SASARAN	PRAKIRAAN MAJU RENCANA TAHUN 2027		PERANGKAT DAERAH PENANGGUNG JAWAB
							TARGET 2026		PAGU INDIKATIF (Rp)			Bertambah/Berkurang (10-12)	LOKASI	SUMBER DANA	PRIORITAS			TARGET	PAGU INDIKATIF (Rp)	
							SEBELUM	SESUDAH	RKPD 2026	APBD 2026	RKPD PERUBAHAN 2026				NASIONAL	DAERAH				
1	2	3	4	5	6	7	8	9	10	11	12	13	14	15	16	17	18	19	20	21
			Jumlah Anak Korban Kekerasan yang mendapatkan layanan spesifik untuk pemulihan korban Tingkat Kabupaten/Kota				-	0 Orang	0,00	3.000.000,00	3.000.000,00	3.000.000,00	Kab. Sleman, Semua Kecamatan, Semua Kel/Desa	DAK NON FISIK-DANA PELAYANAN PERLINDUNGAN PEREMPUAN DAN ANAK SISA DAK NON FISIK-DANA PELAYANAN PERLINDUNGAN PEREMPUAN DAN ANAK	-	4. `Meningkat Kualitas SDM 4. `Meningkat Kualitas SDM			0,00	DINAS PEMBERDAYAAN PEREMPUAN DAN PERLINDUNGAN ANAK, PENGENDALIAN PENDUDUK DAN KELUARGA BERENCANA
		DINAS PERTANAHAN DAN TATA RUANG (KUNDHA NITI MANDALA SARTA TATA SASANA)							**17.653.284.629,00**	**17.609.100.829,00**	**15.142.853.839,00**	**-2.510.430.790,00**							**18.352.420.000,00**	
	1	**URUSAN PEMERINTAHAN WAJIB YANG BERKAITAN DENGAN PELAYANAN DASAR**							**10.731.969.529,00**	**10.563.240.929,00**	**9.995.900.439,00**	**-736.069.090,00**							**10.899.420.000,00**	
	1.03	**URUSAN PEMERINTAHAN BIDANG PEKERJAAN UMUM DAN PENATAAN RUANG**							**10.731.969.529,00**	**10.563.240.929,00**	**9.995.900.439,00**	**-736.069.090,00**							**10.899.420.000,00**	
1.	**1.03.12**	**PROGRAM PENYELENGGARAAN PENATAAN RUANG**	**Rata-rata nilai kinerja pengaturan dan pembinaan penataan ruang Rata-rata nilai kinerja penilaian pelaksanaan dan pengendalian pemanfaatan ruang**				**52 88 indeks indeks**	**88 52 % %**	**2.075.341.200,00**	**2.079.987.000,00**	**2.229.297.500,00**	**-431.341.200,00**							**1.644.000.000,00**	
		[Meningkatnya kinerja pengaturan, pembinaan penataan ruang,penilaian pelaksanaan dan pengendalian pemanfaatan ruang] [Tersedianya dokumen rencana tata ruang yang telah ditetapkan]	**Indeks kinerja penilaian pelaksanaan dan pengendalian pemanfaatan ruang Indeks nilai kinerja pengaturan dan pembinaan penataan ruang Persentase ketersediaan dokumen rencana tata ruang yang telah ditetapkan**	**0 68 92**	**44.05 86.11 80**	**0 80**	-	-	**2.075.341.200,00**	**2.079.987.000,00**	**2.229.297.500,00**	-	-	-	-	-	-	**0 52 88**	**1.644.000.000,00**	-
	1.03.12.2.01	Penetapan Rencana Tata Ruang Wilayah (RTRW) dan Rencana Rinci Tata Ruang (RRTR) Kabupaten/Kota	*Persentase dokumen kebijakan rencana tata ruang yang telah ditetapkan*				75 %	20 %	558.449.600,00	350.624.800,00	468.435.300,00	-90.014.300,00			Memperkuat penyelarasan kehidupan yang harmonis dengan lingkungan, alam, dan budaya serta peningkatan toleransi antarumat beragama untuk mencapai masyarakat yang adil dan makmur.	6. `Meningkat Kualitas Lingkungan Hidup 6. `Meningkat Kualitas Lingkungan Hidup	Dinas Pertanahan dan Tata Ruang, Instansi Terkait dan Masyarakat		140.000.000,00	DINAS PERTANAHAN DAN TATA RUANG (KUNDHA NITI MANDALA SARTA TATA SASANA)
	1.03.12.2.01.0003	Penetapan Kebijakan dalam rangka Pelaksanaan Penataan Ruang																		
			Jumlah Dokumen Kebijakan Perda/Perkada selain RTRW Kabupaten/Kota				1 Dokumen	2 Dokumen	0,00	66.075.000,00	183.885.500,00	183.885.500,00	Kab. Sleman, Semua Kecamatan, Semua Kel/Desa	PENDAPATAN ASLI DAERAH (PAD)	Memperkuat penyelarasan kehidupan yang harmonis dengan lingkungan, alam, dan budaya serta peningkatan toleransi antarumat beragama untuk mencapai masyarakat yang adil dan makmur.	6. `Meningkat Kualitas Lingkungan Hidup 6. `Meningkat Kualitas Lingkungan Hidup			0,00	DINAS PERTANAHAN DAN TATA RUANG (KUNDHA NITI MANDALA SARTA TATA SASANA)
	1.03.12.2.01.0003	Penetapan Kebijakan dalam rangka Pelaksanaan Penataan Ruang																		
			Jumlah Dokumen Kebijakan Perda/Perkada selain RTRW Kabupaten/Kota				1 Dokumen	1 Dokumen	67.194.800,00	0,00	0,00	-67.194.800,00	Kab. Sleman, Semua Kecamatan, Semua Kel/Desa	PENDAPATAN ASLI DAERAH (PAD)	Memperkuat penyelarasan kehidupan yang harmonis dengan lingkungan, alam, dan budaya serta peningkatan toleransi antarumat beragama untuk mencapai masyarakat yang adil dan makmur.	6. `Meningkat Kualitas Lingkungan Hidup 6. `Meningkat Kualitas Lingkungan Hidup			0,00	DINAS PERTANAHAN DAN TATA RUANG (KUNDHA NITI MANDALA SARTA TATA SASANA)
		[Meningkatnya kinerja pengaturan, pembinaan penataan ruang,penilaian pelaksanaan dan pengendalian pemanfaatan ruang]	**Indeks kinerja penilaian pelaksanaan dan pengendalian pemanfaatan ruang Indeks nilai kinerja pengaturan dan pembinaan penataan ruang**	**68 92**	**44.05 86.11**	**0**	-	-	**2.075.341.200,00**	**2.079.987.000,00**	**2.229.297.500,00**	-	-	-	-	-	-	**52 88**	**1.644.000.000,00**	-
	1.03.12.2.01.0005	Pelaksanaan Persetujuan Substansi RTRW Kabupaten/Kota																		
			Jumlah surat persetujuan substansi RTRW Kabupaten/Kota				-	1 Dokumen	0,00	229.229.800,00	229.229.800,00	229.229.800,00	Kab. Sleman, Semua Kecamatan, Semua Kel/Desa	PENDAPATAN ASLI DAERAH (PAD)	-	6. `Meningkat Kualitas Lingkungan Hidup 6. `Meningkat Kualitas Lingkungan Hidup			0,00	DINAS PERTANAHAN DAN TATA RUANG (KUNDHA NITI MANDALA SARTA TATA SASANA)
	1.03.12.2.01.0006	Pelaksanaan Persetujuan Substansi RDTR Kabupaten/Kota																		
			Jumlah dokumen administrasi persetujuan substansi RDTR Kabupaten/Kota				1 Dokumen	0 Dokumen	388.254.800,00	0,00	0,00	-388.254.800,00	Kab. Sleman, Semua Kecamatan, Semua Kel/Desa	PENDAPATAN ASLI DAERAH (PAD)	Memperkuat penyelarasan kehidupan yang harmonis dengan lingkungan, alam, dan budaya serta peningkatan toleransi antarumat beragama untuk mencapai masyarakat yang adil dan makmur.	6. `Meningkat Kualitas Lingkungan Hidup 6. `Meningkat Kualitas Lingkungan Hidup			0,00	DINAS PERTANAHAN DAN TATA RUANG (KUNDHA NITI MANDALA SARTA TATA SASANA)
	1.03.12.2.01.0007	Penyebarluasan Informasi Penataan Ruang																		
			Jumlah publikasi informasi penataan ruang				4 Publikasi	2 Publikasi	73.000.000,00	27.521.200,00	27.521.200,00	-45.478.800,00	Kab. Sleman, Semua Kecamatan, Semua Kel/Desa	PENDAPATAN ASLI DAERAH (PAD)	Memperkuat penyelarasan kehidupan yang harmonis dengan lingkungan, alam, dan budaya serta peningkatan toleransi antarumat beragama untuk mencapai masyarakat yang adil dan makmur.	6. `Meningkat Kualitas Lingkungan Hidup 6. `Meningkat Kualitas Lingkungan Hidup			90.000.000,00	DINAS PERTANAHAN DAN TATA RUANG (KUNDHA NITI MANDALA SARTA TATA SASANA)
		-	**-**	**-**	**-**	**-**	-	-	**2.075.341.200,00**	**2.079.987.000,00**	**2.229.297.500,00**	-	-	-	-	-	-	**-**	**1.644.000.000,00**	-
	1.03.12.2.01.0011	Penetapan RTRW Kabupaten/Kota																		

NO	KODE	URUSAN / BIDANG URUSAN / PROGRAM / OUTCOME / KEGIATAN / SUB KEGIATAN	INDIKATOR PROGRAM / KEGIATAN / SUB KEGIATAN	TARGET AKHIR PERIODE RENSTRA OPD	REALISASI CAPAIAN RENJA OPD TAHUN 2024	PRAKIRAAN CAPAIAN TARGET RENJA OPD TAHUN 2025	CAPAIAN KINERJA DAN KERANGKA PENDANAAN										KELOMPOK SASARAN	PRAKIRAAN MAJU RENCANA TAHUN 2027		PERANGKAT DAERAH PENANGGUNG JAWAB
							TARGET 2026		PAGU INDIKATIF (Rp)			Bertambah/Berkurang (10-12)	LOKASI	SUMBER DANA	PRIORITAS			TARGET	PAGU INDIKATIF (Rp)	
							SEBELUM	SESUDAH	RKPD 2026	APBD 2026	RKPD PERUBAHAN 2026				NASIONAL	DAERAH				
1	2	3	4	5	6	7	8	9	10	11	12	13	14	15	16	17	18	19	20	21
			Jumlah Perda RTRW Kabupaten/Kota				-	1 Dokumen	0,00	18.169.000,00	18.169.000,00	18.169.000,00	Kab. Sleman, Semua Kecamatan, Semua Kel/Desa	PENDAPATAN ASLI DAERAH (PAD)	-	7 . `M e n i n g k a t Tata Kelola Pemerintahan 7 . `M e n i n g k a t Tata Kelola Pemerintahan			0,00	DINAS PERTANAHAN DAN TATA RUANG (KUNDHA NITI MANDALA SARTA TATA SASANA)
		[Meningkatnya kinerja pengaturan, pembinaan penataan ruang,penilaian pelaksanaan dan pengendalian pemanfaatan ruang]	**Indeks kinerja penilaian pelaksanaan dan pengendalian pemanfaatan ruang** **Indeks nilai kinerja pengaturan dan pembinaan penataan ruang**	**68** **92**	**44.05** **86.11**	**0**	-	-	**2.075.341.200,00**	**2.079.987.000,00**	**2.229.297.500,00**	-	-	-	-	-	-	**52** **88**	**1.644.000.000,00**	-
	1.03.12.2.01.0013	Sosialisasi Kebijakan dan Peraturan Perundang-Undangan Bidang Penataan Ruang																		
			Jumlah laporan sosialisasi kebijakan dan peraturan perundang-undangan bidang penataan ruang.				1 Laporan	1 Laporan	30.000.000,00	9.629.800,00	9.629.800,00	-20.370.200,00	Kab. Sleman, Semua Kecamatan, Semua Kel/Desa	PENDAPATAN ASLI DAERAH (PAD)	Memperkuat penyelarasan kehidupan yang harmonis dengan lingkungan, alam, dan budaya serta peningkatan toleransi antarumat beragama untuk mencapai masyarakat yang adil dan makmur.	6 . `M e n i n g k a t Kualitas Lingkungan Hidup 6 . `M e n i n g k a t Kualitas Lingkungan Hidup			50.000.000,00	DINAS PERTANAHAN DAN TATA RUANG (KUNDHA NITI MANDALA SARTA TATA SASANA)
	1.03.12.2.02	Koordinasi dan Sinkronisasi Perencanaan Tata Ruang Daerah Kabupaten/Kota	*Persentase kegiatan koordinasi dan sinkronisasi perencanaan tata ruang daerah kabupaten/kota*				60 %	60 %	693.914.800,00	1.223.504.200,00	1.255.004.200,00	561.089.400,00			Memperkuat penyelarasan kehidupan yang harmonis dengan lingkungan, alam, dan budaya serta peningkatan toleransi antarumat beragama untuk mencapai masyarakat yang adil dan makmur.	6 . `M e n i n g k a t Kualitas Lingkungan Hidup 6 . `M e n i n g k a t Kualitas Lingkungan Hidup	Dinas Pertanahan dan Tata Ruang, Instansi Terkait dan Masyarakat		726.000.000,00	DINAS PERTANAHAN DAN TATA RUANG (KUNDHA NITI MANDALA SARTA TATA SASANA)
	1.03.12.2.02.0004	Penyusunan Peta Dasar																		
			Jumlah data SHP Peta Dasar				1 Peta	3 Peta	441.851.200,00	317.523.400,00	317.523.400,00	-124.327.800,00	Kab. Sleman, Semua Kecamatan, Semua Kel/Desa	PENDAPATAN ASLI DAERAH (PAD)	Memperkuat penyelarasan kehidupan yang harmonis dengan lingkungan, alam, dan budaya serta peningkatan toleransi antarumat beragama untuk mencapai masyarakat yang adil dan makmur.	6 . `M e n i n g k a t Kualitas Lingkungan Hidup 6 . `M e n i n g k a t Kualitas Lingkungan Hidup			460.000.000,00	DINAS PERTANAHAN DAN TATA RUANG (KUNDHA NITI MANDALA SARTA TATA SASANA)
	1.03.12.2.02.0006	Peningkatan kompetensi SDM bidang penataan ruang																		
			Jumlah SDM yang mendapatkan pendidikan dan pelatihan				29 Orang	29 Orang	240.765.000,00	250.042.000,00	250.042.000,00	9.277.000,00	Kab. Sleman, Semua Kecamatan, Semua Kel/Desa	PENDAPATAN ASLI DAERAH (PAD)	Memperkuat penyelarasan kehidupan yang harmonis dengan lingkungan, alam, dan budaya serta peningkatan toleransi antarumat beragama untuk mencapai masyarakat yang adil dan makmur.	6 . `M e n i n g k a t Kualitas Lingkungan Hidup 6 . `M e n i n g k a t Kualitas Lingkungan Hidup			250.000.000,00	DINAS PERTANAHAN DAN TATA RUANG (KUNDHA NITI MANDALA SARTA TATA SASANA)
	1.03.12.2.02.0007	Penyusunan RTRW Kabupaten/Kota																		
			Jumlah materi teknis dan ranperda RTRW Kabupaten/Kota				-	1 Dokumen	0,00	650.613.800,00	682.113.800,00	682.113.800,00	Kab. Sleman, Semua Kecamatan, Semua Kel/Desa	PENDAPATAN ASLI DAERAH (PAD)	Memperkuat penyelarasan kehidupan yang harmonis dengan lingkungan, alam, dan budaya serta peningkatan toleransi antarumat beragama untuk mencapai masyarakat yang adil dan makmur.	6 . `M e n i n g k a t Kualitas Lingkungan Hidup 6 . `M e n i n g k a t Kualitas Lingkungan Hidup			0,00	DINAS PERTANAHAN DAN TATA RUANG (KUNDHA NITI MANDALA SARTA TATA SASANA)
	1.03.12.2.02.0008	Peningkatan Peran Masyarakat dalam Penataan Ruang																		
			Jumlah Kegiatan Peningkatan pemahaman dan tanggung jawab Masyarakat				1 Kegiatan	1 Kegiatan	11.298.600,00	5.325.000,00	5.325.000,00	-5.973.600,00	Kab. Sleman, Semua Kecamatan, Semua Kel/Desa	PENDAPATAN ASLI DAERAH (PAD)	Memperkuat penyelarasan kehidupan yang harmonis dengan lingkungan, alam, dan budaya serta peningkatan toleransi antarumat beragama untuk mencapai masyarakat yang adil dan makmur.	6 . `M e n i n g k a t Kualitas Lingkungan Hidup 6 . `M e n i n g k a t Kualitas Lingkungan Hidup			16.000.000,00	DINAS PERTANAHAN DAN TATA RUANG (KUNDHA NITI MANDALA SARTA TATA SASANA)
		[Meningkatnya kinerja pengaturan, pembinaan penataan ruang,penilaian pelaksanaan dan pengendalian pemanfaatan ruang] **[Meningkatnya rekomendasi kesesuaian tata ruang yang diterbitkan]**	**Indeks kinerja penilaian pelaksanaan dan pengendalian pemanfaatan ruang** **Indeks nilai kinerja pengaturan dan pembinaan penataan ruang** **Persentase rekomendasi kesesuaian tata ruang yang diterbitkan**	**0** **68** **92**	**44.05** **86.11** **86.88**	**0** **88**	-	-	**2.075.341.200,00**	**2.079.987.000,00**	**2.229.297.500,00**	-	-	-	-	-	-	**0** **52** **88**	**1.644.000.000,00**	-
	1.03.12.2.03	Koordinasi dan Sinkronisasi Pemanfaatan Ruang Daerah Kabupaten/Kota	*Persentase kegiatan sinkronisasi pemanfaatan ruang daerah kabupaten/ kota*				100 %	100 %	238.576.000,00	99.635.700,00	99.635.700,00	-138.940.300,00			Memperkuat penyelarasan kehidupan yang harmonis dengan lingkungan, alam, dan budaya serta peningkatan toleransi antarumat beragama untuk mencapai masyarakat yang adil dan makmur.	6 . `M e n i n g k a t Kualitas Lingkungan Hidup 6 . `M e n i n g k a t Kualitas Lingkungan Hidup	Dinas Pertanahan dan Tata Ruang, Instansi Terkait dan Masyarakat		119.000.000,00	DINAS PERTANAHAN DAN TATA RUANG (KUNDHA NITI MANDALA SARTA TATA SASANA)
	1.03.12.2.03.0005	Pelaksanaan Sinkronisasi Program Pemanfaatan Ruang																		
			Jumlah dokumen sinkronisasi program pemanfaatan ruang				2 Dokumen	0 Dokumen	124.500.000,00	0,00	0,00	-124.500.000,00	Kab. Sleman, Semua Kecamatan, Semua Kel/Desa	PENDAPATAN ASLI DAERAH (PAD)	Memperkuat penyelarasan kehidupan yang harmonis dengan lingkungan, alam, dan budaya serta peningkatan toleransi antarumat beragama untuk mencapai masyarakat yang adil dan makmur.	6 . `M e n i n g k a t Kualitas Lingkungan Hidup 6 . `M e n i n g k a t Kualitas Lingkungan Hidup			0,00	DINAS PERTANAHAN DAN TATA RUANG (KUNDHA NITI MANDALA SARTA TATA SASANA)
	1.03.12.2.03.0007	Sistem informasi dan komunikasi penataan ruang																		

NO	KODE	URUSAN / BIDANG URUSAN / PROGRAM / OUTCOME / KEGIATAN / SUB KEGIATAN	INDIKATOR PROGRAM / KEGIATAN / SUB KEGIATAN	TARGET AKHIR PERIODE RENSTRA OPD	REALISASI CAPAIAN RENJA OPD TAHUN 2024	PRAKIRAAN CAPAIAN TARGET RENJA OPD TAHUN 2025	CAPAIAN KINERJA DAN KERANGKA PENDANAAN										KELOMPOK SASARAN	PRAKIRAAN MAJU RENCANA TAHUN 2027		PERANGKAT DAERAH PENANGGUNG JAWAB
							TARGET 2026		PAGU INDIKATIF (Rp)			Bertambah/Berkurang (10-12)	LOKASI	SUMBER DANA	PRIORITAS			TARGET	PAGU INDIKATIF (Rp)	
							SEBELUM	SESUDAH	RKPD 2026	APBD 2026	RKPD PERUBAHAN 2026				NASIONAL	DAERAH				
1	2	3	4	5	6	7	8	9	10	11	12	13	14	15	16	17	18	19	20	21
			Jumlah sistem informasi dan komunikasi penataan ruang				2 Sistem Informasi	1 Sistem Informasi	114.076.000,00	99.635.700,00	99.635.700,00	-14.440.300,00	Kab. Sleman, Semua Kecamatan, Semua Kel/Desa	PENDAPATAN ASLI DAERAH (PAD)	Memperkuat penyelarasan kehidupan yang harmonis dengan lingkungan, alam, dan budaya serta peningkatan toleransi antarumat beragama untuk mencapai masyarakat yang adil dan makmur.	6 . `M e n i n g k a t Kualitas Lingkungan Hidup 6 . `M e n i n g k a t Kualitas Lingkungan Hidup			119.000.000,00	DINAS PERTANAHAN DAN TATA RUANG (KUNDHA NITI MANDALA SARTA TATA SASANA)
	1.03.12.2.04	Koordinasi dan Sinkronisasi Pengendalian Pemanfaatan Ruang Daerah Kabupaten/Kota	*Persentase kegiatan Koordinasi dan sinkronisasi pengendalian pemanfaatan ruang daerah kabupaten /kota*				100 %	100 %	584.400.800,00	406.222.300,00	406.222.300,00	-178.178.500,00			Memperkuat penyelarasan kehidupan yang harmonis dengan lingkungan, alam, dan budaya serta peningkatan toleransi antarumat beragama untuk mencapai masyarakat yang adil dan makmur.	6 . `M e n i n g k a t Kualitas Lingkungan Hidup 6 . `M e n i n g k a t Kualitas Lingkungan Hidup	Dinas Pertanahan dan Tata Ruang, Instansi Terkait dan Masyarakat		659.000.000,00	DINAS PERTANAHAN DAN TATA RUANG (KUNDHA NITI MANDALA SARTA TATA SASANA)
	1.03.12.2.04.0008	Penilaian Pelaksanaan Kesesuaian Kegiatan Pemanfaatan Ruang dan/atau pernyataan mandiri pelaku UMK																		
			Dokumen tekstual dan spasial hasil Penilaian Pelaksanaan Kesesuaian Kegiatan Pemanfaatan Ruang				1 Dokumen	1 Dokumen	134.700.000,00	90.040.000,00	90.040.000,00	-44.660.000,00	Kab. Sleman, Semua Kecamatan, Semua Kel/Desa	PENDAPATAN ASLI DAERAH (PAD)	Memperkuat penyelarasan kehidupan yang harmonis dengan lingkungan, alam, dan budaya serta peningkatan toleransi antarumat beragama untuk mencapai masyarakat yang adil dan makmur.	6 . `M e n i n g k a t Kualitas Lingkungan Hidup 6 . `M e n i n g k a t Kualitas Lingkungan Hidup			141.000.000,00	DINAS PERTANAHAN DAN TATA RUANG (KUNDHA NITI MANDALA SARTA TATA SASANA)
	1.03.12.2.04.0009	Operasionalisasi Tugas dan Fungsi Forum Penataan Ruang																		
			Jumlah Laporan Pelaksanaan Tugas dan Fungsi Forum Penataan Ruang				1 Laporan	1 Laporan	147.235.200,00	110.097.600,00	110.097.600,00	-37.137.600,00	Kab. Sleman, Semua Kecamatan, Semua Kel/Desa	PENDAPATAN ASLI DAERAH (PAD)	Memperkuat penyelarasan kehidupan yang harmonis dengan lingkungan, alam, dan budaya serta peningkatan toleransi antarumat beragama untuk mencapai masyarakat yang adil dan makmur.	6 . `M e n i n g k a t Kualitas Lingkungan Hidup 6 . `M e n i n g k a t Kualitas Lingkungan Hidup			182.000.000,00	DINAS PERTANAHAN DAN TATA RUANG (KUNDHA NITI MANDALA SARTA TATA SASANA)
	1.03.12.2.04.0011	Pengawasan TURBINLAK dan Pengawasan Fungsi dan Manfaat																		
			Dokumen hasil Penilaian kinerja Pengaturan, Pembinaan dan Pelaksanaan Penataan Ruang dan Penilaian Kinerja Fungsi dan Manfaat				1 Dokumen	1 Dokumen	141.910.400,00	89.257.100,00	89.257.100,00	-52.653.300,00	Kab. Sleman, Semua Kecamatan, Semua Kel/Desa	PENDAPATAN ASLI DAERAH (PAD)	Memperkuat penyelarasan kehidupan yang harmonis dengan lingkungan, alam, dan budaya serta peningkatan toleransi antarumat beragama untuk mencapai masyarakat yang adil dan makmur.	6 . `M e n i n g k a t Kualitas Lingkungan Hidup 6 . `M e n i n g k a t Kualitas Lingkungan Hidup			168.000.000,00	DINAS PERTANAHAN DAN TATA RUANG (KUNDHA NITI MANDALA SARTA TATA SASANA)
	1.03.12.2.04.0012	Penilaian Perwujudan RTR																		
			Jumlah dokumen tekstual dan spasial hasil Penilaian Perwujudan RTR				1 Dokumen	1 Dokumen	88.100.000,00	66.000.000,00	66.000.000,00	-22.100.000,00	Kab. Sleman, Semua Kecamatan, Semua Kel/Desa	PENDAPATAN ASLI DAERAH (PAD)	Memperkuat penyelarasan kehidupan yang harmonis dengan lingkungan, alam, dan budaya serta peningkatan toleransi antarumat beragama untuk mencapai masyarakat yang adil dan makmur.	6 . `M e n i n g k a t Kualitas Lingkungan Hidup 6 . `M e n i n g k a t Kualitas Lingkungan Hidup			90.000.000,00	DINAS PERTANAHAN DAN TATA RUANG (KUNDHA NITI MANDALA SARTA TATA SASANA)
	1.03.12.2.04.0015	Pemberian insentif dan/atau disinsentif non fiskal																		
			Jumlah berita acara pemberian insentif dan/atau disinsentif non fiskal				10 Berita Acara	13 Berita Acara	72.455.200,00	50.827.600,00	50.827.600,00	-21.627.600,00	Kab. Sleman, Semua Kecamatan, Semua Kel/Desa	PENDAPATAN ASLI DAERAH (PAD)	Memperkuat penyelarasan kehidupan yang harmonis dengan lingkungan, alam, dan budaya serta peningkatan toleransi antarumat beragama untuk mencapai masyarakat yang adil dan makmur.	6 . `M e n i n g k a t Kualitas Lingkungan Hidup 6 . `M e n i n g k a t Kualitas Lingkungan Hidup			78.000.000,00	DINAS PERTANAHAN DAN TATA RUANG (KUNDHA NITI MANDALA SARTA TATA SASANA)
2.	**1.03.13**	**PROGRAM PENYELENGGARAAN KEISTIMEWAAN YOGYAKARTA URUSAN TATA RUANG**	**Persentase kawasan ruang strategis yang dikembangkan dan dimanfaatkan**				**100 %**	**100 %**	**498.800.000,00**	**498.800.000,00**	**0,00**	**101.200.000,00**							**600.000.000,00**	
		[Tersedianya kawasan ruang strategis yang dikembangkan dan dimanfaatkan]	**Persentase kawasan ruang strategis yang dikembangkan dan dimanfaatkan**	**100**	**100**	**0**	-	-	**498.800.000,00**	**498.800.000,00**	**0,00**	-	-	-	-	-	-	**100**	**600.000.000,00**	-
	1.03.13.5.02	Pemanfaatan Ruang Satuan Ruang Strategis Kasultanan dan Kadipaten	*Persentase ketersediaan dokumen perencanaan pengembangan pemanfaatan SRS Kasultanan*				1 Dokumen	100 %	498.800.000,00	498.800.000,00	0,00	-498.800.000,00			Memperkuat penyelarasan kehidupan yang harmonis dengan lingkungan, alam, dan budaya serta peningkatan toleransi antarumat beragama untuk mencapai masyarakat yang adil dan makmur.	6 . `M e n i n g k a t Kualitas Lingkungan Hidup 6 . `M e n i n g k a t Kualitas Lingkungan Hidup	Dinas Pertanahan dan Tata Ruang, Instansi Terkait dan Masyarakat		600.000.000,00	DINAS PERTANAHAN DAN TATA RUANG (KUNDHA NITI MANDALA SARTA TATA SASANA)
	1.03.13.5.02.0006	Pemanfaatan Ruang Satuan Ruang Strategis Kawasan Candi Prambanan-Candi Ijo																		
			Jumlah Dokumen Pemanfaatan Ruang Satuan Ruang Strategis Kawasan Candi Prambanan-Candi Ijo				1 Dokumen	0 Dokumen	498.800.000,00	498.800.000,00	0,00	-498.800.000,00	Kab. Sleman, Semua Kecamatan, Semua Kel/Desa	DANA KEISTIMEWAAN DIY	Memperkuat penyelarasan kehidupan yang harmonis dengan lingkungan, alam, dan budaya serta peningkatan toleransi antarumat beragama untuk mencapai masyarakat yang adil dan makmur.	6 . `M e n i n g k a t Kualitas Lingkungan Hidup 6 . `M e n i n g k a t Kualitas Lingkungan Hidup			600.000.000,00	DINAS PERTANAHAN DAN TATA RUANG (KUNDHA NITI MANDALA SARTA TATA SASANA)
3.	**2.10.01**	**PROGRAM PENUNJANG URUSAN PEMERINTAHAN DAERAH KABUPATEN/KOTA**	**Persentase pemenuhan layanan perencanaan dan keuangan; Persentase pemenuhan layanan administrasi dan sarana prasarana perkantoran**				**100;100**	**100;100 %**	**8.157.828.329,00**	**7.984.453.929,00**	**7.766.602.939,00**	**497.591.671,00**							**8.655.420.000,00**	
		-	**-**	**-**	**-**	**-**	-	-	**8.157.828.329,00**	**7.984.453.929,00**	**7.766.602.939,00**	-	-	-	-	-	-	**-**	**8.655.420.000,00**	-

NO	KODE	URUSAN / BIDANG URUSAN / PROGRAM / OUTCOME / KEGIATAN / SUB KEGIATAN	INDIKATOR PROGRAM / KEGIATAN / SUB KEGIATAN	TARGET AKHIR PERIODE RENSTRA OPD	REALISASI CAPAIAN RENJA OPD TAHUN 2024	PRAKIRAAN CAPAIAN TARGET RENJA OPD TAHUN 2025	CAPAIAN KINERJA DAN KERANGKA PENDANAAN										KELOMPOK SASARAN	PRAKIRAAN MAJU RENCANA TAHUN 2027		PERANGKAT DAERAH PENANGGUNG JAWAB
							TARGET 2026		PAGU INDIKATIF (Rp)			Bertambah/Berkurang (10-12)	LOKASI	SUMBER DANA	PRIORITAS			TARGET	PAGU INDIKATIF (Rp)	
							SEBELUM	SESUDAH	RKPD 2026	APBD 2026	RKPD PERUBAHAN 2026				NASIONAL	DAERAH				
1	2	3	4	5	6	7	8	9	10	11	12	13	14	15	16	17	18	19	20	21
	2.10.01.2.01	Perencanaan, Penganggaran, dan Evaluasi Kinerja Perangkat Daerah	*Persentase dokumen perencanaan penganggaran dan evaluasi kinerja perangkat daerah tersedia tepat waktu*				100 %	100 %	28.356.850,00	22.212.800,00	20.718.550,00	-7.638.300,00			Memperkuat reformasi politik, hukum dan birokrasi, serta memperkuat pencegahan dan pemberantasan korupsi, narkoba, judi, dan penyeludupan.	7. `Meningkat Tata Kelola Pemerintahan 7. `Meningkat Tata Kelola Pemerintahan	Dinas Pertanahan dan Tata Ruang, Badan Keuangan dan Aset Daerah, Bagian Administrasi Pembangunan, Bagian Organisasi, Inspektorat Daerah, Badan Perencanaan dan Pembangunan Daerah		29.310.000,00	DINAS PERTANAHAN DAN TATA RUANG (KUNDHA NITI MANDALA SARTA TATA SASANA)
	2.10.01.2.01.0001	Penyusunan Dokumen Perencanaan Perangkat Daerah																		
			Jumlah Dokumen Perencanaan Perangkat Daerah				2 Dokumen	4 Dokumen	8.102.600,00	4.050.950,00	4.050.950,00	-4.051.650,00	Kab. Sleman, Semua Kecamatan, Semua Kel/Desa	PENDAPATAN ASLI DAERAH (PAD)	Memperkuat reformasi politik, hukum dan birokrasi, serta memperkuat pencegahan dan pemberantasan korupsi, narkoba, judi, dan penyeludupan.	7. `Meningkat Tata Kelola Pemerintahan 7. `Meningkat Tata Kelola Pemerintahan			8.110.000,00	DINAS PERTANAHAN DAN TATA RUANG (KUNDHA NITI MANDALA SARTA TATA SASANA)
	2.10.01.2.01.0002	Koordinasi dan Penyusunan Dokumen RKA-SKPD																		
			Jumlah Dokumen RKA-SKPD dan Laporan Hasil Koordinasi Penyusunan Dokumen RKA-SKPD				1 Dokumen	2 Dokumen	1.080.000,00	1.080.000,00	1.080.000,00	0,00	Kab. Sleman, Semua Kecamatan, Semua Kel/Desa	PENDAPATAN ASLI DAERAH (PAD)	Memperkuat reformasi politik, hukum dan birokrasi, serta memperkuat pencegahan dan pemberantasan korupsi, narkoba, judi, dan penyeludupan.	7. `Meningkat Tata Kelola Pemerintahan 7. `Meningkat Tata Kelola Pemerintahan			1.100.000,00	DINAS PERTANAHAN DAN TATA RUANG (KUNDHA NITI MANDALA SARTA TATA SASANA)
	2.10.01.2.01.0003	Koordinasi dan Penyusunan Dokumen Perubahan RKA-SKPD																		
			Jumlah Dokumen Perubahan RKA-SKPD dan Laporan Hasil Koordinasi Penyusunan Dokumen Perubahan RKA-SKPD				1 Dokumen	2 Dokumen	1.080.000,00	1.080.000,00	1.080.000,00	0,00	Kab. Sleman, Semua Kecamatan, Semua Kel/Desa	PENDAPATAN ASLI DAERAH (PAD)	Memperkuat reformasi politik, hukum dan birokrasi, serta memperkuat pencegahan dan pemberantasan korupsi, narkoba, judi, dan penyeludupan.	7. `Meningkat Tata Kelola Pemerintahan 7. `Meningkat Tata Kelola Pemerintahan			1.100.000,00	DINAS PERTANAHAN DAN TATA RUANG (KUNDHA NITI MANDALA SARTA TATA SASANA)
	2.10.01.2.01.0004	Koordinasi dan Penyusunan DPA-SKPD																		
			Jumlah Dokumen DPA-SKPD dan Laporan Hasil Koordinasi Penyusunan Dokumen DPA-SKPD				1 Dokumen	2 Dokumen	1.800.000,00	1.800.000,00	1.800.000,00	0,00	Kab. Sleman, Semua Kecamatan, Semua Kel/Desa	PENDAPATAN ASLI DAERAH (PAD)	Memperkuat reformasi politik, hukum dan birokrasi, serta memperkuat pencegahan dan pemberantasan korupsi, narkoba, judi, dan penyeludupan.	7. `Meningkat Tata Kelola Pemerintahan 7. `Meningkat Tata Kelola Pemerintahan			1.900.000,00	DINAS PERTANAHAN DAN TATA RUANG (KUNDHA NITI MANDALA SARTA TATA SASANA)
	2.10.01.2.01.0005	Koordinasi dan Penyusunan Perubahan DPA- SKPD																		
			Jumlah Dokumen Perubahan DPA-SKPD dan Laporan Hasil Koordinasi Penyusunan Dokumen Perubahan DPA-SKPD				1 Dokumen	2 Dokumen	960.000,00	960.000,00	960.000,00	0,00	Kab. Sleman, Sleman, Semua Kel/Desa	PENDAPATAN ASLI DAERAH (PAD)	Memperkuat reformasi politik, hukum dan birokrasi, serta memperkuat pencegahan dan pemberantasan korupsi, narkoba, judi, dan penyeludupan.	7. `Meningkat Tata Kelola Pemerintahan 7. `Meningkat Tata Kelola Pemerintahan			1.000.000,00	DINAS PERTANAHAN DAN TATA RUANG (KUNDHA NITI MANDALA SARTA TATA SASANA)
	2.10.01.2.01.0007	Evaluasi Kinerja Perangkat Daerah																		
			Jumlah Laporan Evaluasi Kinerja Perangkat Daerah				35 Laporan	23 Laporan	6.950.000,00	4.857.600,00	4.857.600,00	-2.092.400,00	Kab. Sleman, Semua Kecamatan, Semua Kel/Desa	PENDAPATAN ASLI DAERAH (PAD)	Memperkuat reformasi politik, hukum dan birokrasi, serta memperkuat pencegahan dan pemberantasan korupsi, narkoba, judi, dan penyeludupan.	7. `Meningkat Tata Kelola Pemerintahan 7. `Meningkat Tata Kelola Pemerintahan			7.600.000,00	DINAS PERTANAHAN DAN TATA RUANG (KUNDHA NITI MANDALA SARTA TATA SASANA)
	2.10.01.2.01.0008	Penyelenggaraan Walidata Pendukung Statistik Sektoral Daerah																		
			Jumlah Dokumen Hasil Penyelenggaraan Walidata Pendukung Statistik Sektoral Daerah				1 Dokumen	1 Dokumen	8.384.250,00	8.384.250,00	6.890.000,00	-1.494.250,00	Kab. Sleman, Semua Kecamatan, Semua Kel/Desa	PENDAPATAN ASLI DAERAH (PAD)	Memperkuat reformasi politik, hukum dan birokrasi, serta memperkuat pencegahan dan pemberantasan korupsi, narkoba, judi, dan penyeludupan.	7. `Meningkat Tata Kelola Pemerintahan 7. `Meningkat Tata Kelola Pemerintahan			8.500.000,00	DINAS PERTANAHAN DAN TATA RUANG (KUNDHA NITI MANDALA SARTA TATA SASANA)
	2.10.01.2.02	Administrasi Keuangan Perangkat Daerah	*Persentase dokumen laporan keuangan tersedia tepat waktu*				100 %	100 %	6.331.476.659,00	6.323.576.659,00	5.914.576.659,00	-416.900.000,00			Memperkuat reformasi politik, hukum dan birokrasi, serta memperkuat pencegahan dan pemberantasan korupsi, narkoba, judi, dan penyeludupan.	7. `Meningkat Tata Kelola Pemerintahan 7. `Meningkat Tata Kelola Pemerintahan	Dinas Pertanahan dan Tata Ruang, Badan Keuangan dan Aset Daerah, Bagian Administrasi Pembangunan, Bagian Organisasi, Inspektorat Daerah, Badan Perencanaan dan Pembangunan Daerah		6.720.500.000,00	DINAS PERTANAHAN DAN TATA RUANG (KUNDHA NITI MANDALA SARTA TATA SASANA)
	2.10.01.2.02.0001	Penyediaan Gaji dan Tunjangan ASN																		
			Jumlah Orang yang Menerima Gaji dan Tunjangan ASN				42 Orang/bulan	39 Orang/bulan	6.112.841.659,00	6.112.841.659,00	5.712.841.659,00	-400.000.000,00	Kab. Sleman, Semua Kecamatan, Semua Kel/Desa	PENDAPATAN ASLI DAERAH (PAD) DANA ALOKASI UMUM (DAU)	Memperkuat reformasi politik, hukum dan birokrasi, serta memperkuat pencegahan dan pemberantasan korupsi, narkoba, judi, dan penyeludupan.	7. `Meningkat Tata Kelola Pemerintahan 7. `Meningkat Tata Kelola Pemerintahan			6.500.000.000,00	DINAS PERTANAHAN DAN TATA RUANG (KUNDHA NITI MANDALA SARTA TATA SASANA)
	2.10.01.2.02.0003	Pelaksanaan Penatausahaan dan Pengujian/Verifikasi Keuangan SKPD																		
			Jumlah Dokumen Penatausahaan dan Pengujian/Verifikasi Keuangan SKPD				1 Dokumen	1 Dokumen	208.195.000,00	203.695.000,00	194.695.000,00	-13.500.000,00	Kab. Sleman, Semua Kecamatan, Semua Kel/Desa	PENDAPATAN ASLI DAERAH (PAD)	Memperkuat reformasi politik, hukum dan birokrasi, serta memperkuat pencegahan dan pemberantasan korupsi, narkoba, judi, dan penyeludupan.	7. `Meningkat Tata Kelola Pemerintahan 7. `Meningkat Tata Kelola Pemerintahan			210.000.000,00	DINAS PERTANAHAN DAN TATA RUANG (KUNDHA NITI MANDALA SARTA TATA SASANA)
	2.10.01.2.02.0007	Koordinasi dan Penyusunan Laporan Keuangan Bulanan/ Triwulanan/ Semesteran SKPD																		

NO	KODE	URUSAN / BIDANG URUSAN / PROGRAM / OUTCOME / KEGIATAN / SUB KEGIATAN	INDIKATOR PROGRAM / KEGIATAN / SUB KEGIATAN	TARGET AKHIR PERIODE RENSTRA OPD	REALISASI CAPAIAN RENJA OPD TAHUN 2024	PRAKIRAAN CAPAIAN TARGET RENJA OPD TAHUN 2025	CAPAIAN KINERJA DAN KERANGKA PENDANAAN										KELOMPOK SASARAN	PRAKIRAAN MAJU RENCANA TAHUN 2027		PERANGKAT DAERAH PENANGGUNG JAWAB
							TARGET 2026		PAGU INDIKATIF (Rp)			Bertambah/Berkurang (10-12)	LOKASI	SUMBER DANA	PRIORITAS			TARGET	PAGU INDIKATIF (Rp)	
							SEBELUM	SESUDAH	RKPD 2026	APBD 2026	RKPD PERUBAHAN 2026				NASIONAL	DAERAH				
1	2	3	4	5	6	7	8	9	10	11	12	13	14	15	16	17	18	19	20	21
			Jumlah Laporan Keuangan Bulanan/ Triwulanan/ Semesteran SKPD dan Laporan Koordinasi Penyusunan Laporan Keuangan Bulanan/Triwulanan/Semesteran SKPD				14 Laporan	2 Laporan	10.440.000,00	7.040.000,00	7.040.000,00	-3.400.000,00	Kab. Sleman, Semua Kecamatan, Semua Kel/Desa	PENDAPATAN ASLI DAERAH (PAD)	Memperkuat reformasi politik, hukum dan birokrasi, serta memperkuat pencegahan dan pemberantasan korupsi, narkoba, judi, dan penyeludupan.	7. `Meningkat Tata Kelola Pemerintahan 7. `Meningkat Tata Kelola Pemerintahan			10.500.000,00	DINAS PERTANAHAN DAN TATA RUANG (KUNDHA NITI MANDALA SARTA TATA SASANA)
	2.10.01.2.05	Administrasi Kepegawaian Perangkat Daerah	*Persentase layanan pengelolaan kepegawaian yang dilaksanakan tepat waktu*				100 %	100 %	582.418.000,00	576.092.600,00	551.354.850,00	-31.063.150,00			Memperkuat reformasi politik, hukum dan birokrasi, serta memperkuat pencegahan dan pemberantasan korupsi, narkoba, judi, dan penyeludupan.	7. `Meningkat Tata Kelola Pemerintahan 7. `Meningkat Tata Kelola Pemerintahan	Dinas Pertanahan dan Tata Ruang, Badan Keuangan dan Aset Daerah, Bagian Administrasi Pembangunan, Bagian Organisasi, Inspektorat Daerah, Badan Perencanaan dan Pembangunan Daerah		600.000.000,00	DINAS PERTANAHAN DAN TATA RUANG (KUNDHA NITI MANDALA SARTA TATA SASANA)
	2.10.01.2.05.0003	Pendataan dan Pengolahan Administrasi Kepegawaian																		
			Jumlah Dokumen Pendataan dan Pengolahan Administrasi Kepegawaian				1 Dokumen	1 Dokumen	582.418.000,00	576.092.600,00	551.354.850,00	-31.063.150,00	Kab. Sleman, Semua Kecamatan, Semua Kel/Desa	PENDAPATAN ASLI DAERAH (PAD)	Memperkuat reformasi politik, hukum dan birokrasi, serta memperkuat pencegahan dan pemberantasan korupsi, narkoba, judi, dan penyeludupan.	7. `Meningkat Tata Kelola Pemerintahan 7. `Meningkat Tata Kelola Pemerintahan			600.000.000,00	DINAS PERTANAHAN DAN TATA RUANG (KUNDHA NITI MANDALA SARTA TATA SASANA)
	2.10.01.2.06	Administrasi Umum Perangkat Daerah	*Persentase pemenuhan kebutuhan administrasi umum*				100 %	100 %	326.754.020,00	204.011.570,00	258.443.580,00	-68.310.440,00			Memperkuat reformasi politik, hukum dan birokrasi, serta memperkuat pencegahan dan pemberantasan korupsi, narkoba, judi, dan penyeludupan.	7. `Meningkat Tata Kelola Pemerintahan 7. `Meningkat Tata Kelola Pemerintahan	Dinas Pertanahan dan Tata Ruang, Instansi terkait		380.110.000,00	DINAS PERTANAHAN DAN TATA RUANG (KUNDHA NITI MANDALA SARTA TATA SASANA)
	2.10.01.2.06.0001	Penyediaan Komponen Instalasi Listrik/Penerangan Bangunan Kantor																		
			Jumlah Paket Komponen Instalasi Listrik/Penerangan Bangunan Kantor yang Disediakan				1 Paket	1 Paket	8.040.000,00	8.040.000,00	8.040.000,00	0,00	Kab. Sleman, Semua Kecamatan, Semua Kel/Desa	PENDAPATAN ASLI DAERAH (PAD)	Memperkuat reformasi politik, hukum dan birokrasi, serta memperkuat pencegahan dan pemberantasan korupsi, narkoba, judi, dan penyeludupan.	7. `Meningkat Tata Kelola Pemerintahan 7. `Meningkat Tata Kelola Pemerintahan			8.110.000,00	DINAS PERTANAHAN DAN TATA RUANG (KUNDHA NITI MANDALA SARTA TATA SASANA)
	2.10.01.2.06.0002	Penyediaan Peralatan dan Perlengkapan Kantor																		
			Jumlah Paket Peralatan dan Perlengkapan Kantor yang Disediakan				1 Paket	1 Paket	74.935.820,00	57.056.320,00	106.608.330,00	31.672.510,00	Kab. Sleman, Semua Kecamatan, Semua Kel/Desa	PENDAPATAN ASLI DAERAH (PAD)	Memperkuat reformasi politik, hukum dan birokrasi, serta memperkuat pencegahan dan pemberantasan korupsi, narkoba, judi, dan penyeludupan.	7. `Meningkat Tata Kelola Pemerintahan 7. `Meningkat Tata Kelola Pemerintahan			100.000.000,00	DINAS PERTANAHAN DAN TATA RUANG (KUNDHA NITI MANDALA SARTA TATA SASANA)
	2.10.01.2.06.0004	Penyediaan Bahan Logistik Kantor																		
			Jumlah Paket Bahan Logistik Kantor yang Disediakan				1 Paket	1 Paket	83.425.000,00	72.409.000,00	72.409.000,00	-11.016.000,00	Kab. Sleman, Semua Kecamatan, Semua Kel/Desa	PENDAPATAN ASLI DAERAH (PAD)	Memperkuat reformasi politik, hukum dan birokrasi, serta memperkuat pencegahan dan pemberantasan korupsi, narkoba, judi, dan penyeludupan.	7. `Meningkat Tata Kelola Pemerintahan 7. `Meningkat Tata Kelola Pemerintahan			85.000.000,00	DINAS PERTANAHAN DAN TATA RUANG (KUNDHA NITI MANDALA SARTA TATA SASANA)
	2.10.01.2.06.0005	Penyediaan Barang Cetakan dan Penggandaan																		
			Jumlah Paket Barang Cetakan dan Penggandaan yang Disediakan				1 Paket	1 Paket	13.028.500,00	7.145.250,00	7.145.250,00	-5.883.250,00	Kab. Sleman, Semua Kecamatan, Semua Kel/Desa	PENDAPATAN ASLI DAERAH (PAD)	Memperkuat reformasi politik, hukum dan birokrasi, serta memperkuat pencegahan dan pemberantasan korupsi, narkoba, judi, dan penyeludupan.	7. `Meningkat Tata Kelola Pemerintahan 7. `Meningkat Tata Kelola Pemerintahan			15.000.000,00	DINAS PERTANAHAN DAN TATA RUANG (KUNDHA NITI MANDALA SARTA TATA SASANA)
	2.10.01.2.06.0008	Fasilitasi Kunjungan Tamu																		
			Jumlah Laporan Fasilitasi Kunjungan Tamu				1 Laporan	1 Laporan	12.240.000,00	4.764.000,00	5.664.000,00	-6.576.000,00	Kab. Sleman, Semua Kecamatan, Semua Kel/Desa	PENDAPATAN ASLI DAERAH (PAD)	Memperkuat reformasi politik, hukum dan birokrasi, serta memperkuat pencegahan dan pemberantasan korupsi, narkoba, judi, dan penyeludupan.	7. `Meningkat Tata Kelola Pemerintahan 7. `Meningkat Tata Kelola Pemerintahan			15.000.000,00	DINAS PERTANAHAN DAN TATA RUANG (KUNDHA NITI MANDALA SARTA TATA SASANA)
	2.10.01.2.06.0009	Penyelenggaraan Rapat Koordinasi dan Konsultasi SKPD																		
			Jumlah Laporan Penyelenggaraan Rapat Koordinasi dan Konsultasi SKPD				1 Laporan	1 Laporan	54.908.000,00	41.588.000,00	42.168.000,00	-12.740.000,00	Kab. Sleman, Semua Kecamatan, Semua Kel/Desa	PENDAPATAN ASLI DAERAH (PAD)	Memperkuat reformasi politik, hukum dan birokrasi, serta memperkuat pencegahan dan pemberantasan korupsi, narkoba, judi, dan penyeludupan.	7. `Meningkat Tata Kelola Pemerintahan 7. `Meningkat Tata Kelola Pemerintahan			75.000.000,00	DINAS PERTANAHAN DAN TATA RUANG (KUNDHA NITI MANDALA SARTA TATA SASANA)
	2.10.01.2.06.0010	Penatausahaan Arsip Dinamis pada SKPD																		
			Jumlah Dokumen Penatausahaan Arsip Dinamis pada SKPD				1 Dokumen	1 Dokumen	10.798.500,00	8.934.000,00	8.934.000,00	-1.864.500,00	Kab. Sleman, Semua Kecamatan, Semua Kel/Desa	PENDAPATAN ASLI DAERAH (PAD)	Memperkuat reformasi politik, hukum dan birokrasi, serta memperkuat pencegahan dan pemberantasan korupsi, narkoba, judi, dan penyeludupan.	7. `Meningkat Tata Kelola Pemerintahan 7. `Meningkat Tata Kelola Pemerintahan			12.000.000,00	DINAS PERTANAHAN DAN TATA RUANG (KUNDHA NITI MANDALA SARTA TATA SASANA)
	2.10.01.2.06.0011	Dukungan Pelaksanaan Sistem Pemerintahan Berbasis Elektronik pada SKPD																		

NO	KODE	URUSAN / BIDANG URUSAN / PROGRAM / OUTCOME / KEGIATAN / SUB KEGIATAN	INDIKATOR PROGRAM / KEGIATAN / SUB KEGIATAN	TARGET AKHIR PERIODE RENSTRA OPD	REALISASI CAPAIAN RENJA OPD TAHUN 2024	PRAKIRAAN CAPAIAN TARGET RENJA OPD TAHUN 2025	CAPAIAN KINERJA DAN KERANGKA PENDANAAN										KELOMPOK SASARAN	PRAKIRAAN MAJU RENCANA TAHUN 2027		PERANGKAT DAERAH PENANGGUNG JAWAB
							TARGET 2026		PAGU INDIKATIF (Rp)			Bertambah/Berkurang (10-12)	LOKASI	SUMBER DANA	PRIORITAS			TARGET	PAGU INDIKATIF (Rp)	
							SEBELUM	SESUDAH	RKPD 2026	APBD 2026	RKPD PERUBAHAN 2026				NASIONAL	DAERAH				
1	2	3	4	5	6	7	8	9	10	11	12	13	14	15	16	17	18	19	20	21
			Jumlah Dokumen Dukungan Pelaksanaan Sistem Pemerintahan Berbasis Elektronik pada SKPD				1 Dokumen	1 Dokumen	69.378.200,00	4.075.000,00	7.475.000,00	-61.903.200,00	Kab. Sleman, Semua Kecamatan, Semua Kel/Desa	PENDAPATAN ASLI DAERAH (PAD)	Memperkuat reformasi politik, hukum dan birokrasi, serta memperkuat pencegahan dan pemberantasan korupsi, narkoba, judi, dan penyeludupan.	7. `Meningkat Tata Kelola Pemerintahan 7. `Meningkat Tata Kelola Pemerintahan			70.000.000,00	DINAS PERTANAHAN DAN TATA RUANG (KUNDHA NITI MANDALA SARTA TATA SASANA)
	2.10.01.2.08	Penyediaan Jasa Penunjang Urusan Pemerintahan Daerah	*Persentase pemenuhan kebutuhan layanan jasa penunjang*				100 %	100 %	546.008.800,00	541.748.800,00	557.573.800,00	11.565.000,00			Memperkuat reformasi politik, hukum dan birokrasi, serta memperkuat pencegahan dan pemberantasan korupsi, narkoba, judi, dan penyeludupan.	7. `Meningkat Tata Kelola Pemerintahan 7. `Meningkat Tata Kelola Pemerintahan	Dinas Pertanahan dan Tata Ruang, Instansi terkait		560.500.000,00	DINAS PERTANAHAN DAN TATA RUANG (KUNDHA NITI MANDALA SARTA TATA SASANA)
	2.10.01.2.08.0001	Penyediaan Jasa Surat Menyurat																		
			Jumlah Laporan Penyediaan Jasa Surat Menyurat				1 Laporan	1 Laporan	8.430.000,00	8.430.000,00	8.430.000,00	0,00	Kab. Sleman, Semua Kecamatan, Semua Kel/Desa	PENDAPATAN ASLI DAERAH (PAD)	Memperkuat reformasi politik, hukum dan birokrasi, serta memperkuat pencegahan dan pemberantasan korupsi, narkoba, judi, dan penyeludupan.	7. `Meningkat Tata Kelola Pemerintahan 7. `Meningkat Tata Kelola Pemerintahan			10.500.000,00	DINAS PERTANAHAN DAN TATA RUANG (KUNDHA NITI MANDALA SARTA TATA SASANA)
	2.10.01.2.08.0002	Penyediaan Jasa Komunikasi, Sumber Daya Air dan Listrik																		
			Jumlah Laporan Penyediaan Jasa Komunikasi, Sumber Daya Air dan Listrik yang Disediakan				12 Laporan	12 Laporan	168.600.000,00	166.500.000,00	182.325.000,00	13.725.000,00	Kab. Sleman, Semua Kecamatan, Semua Kel/Desa	DANA ALOKASI UMUM (DAU)	Memperkuat reformasi politik, hukum dan birokrasi, serta memperkuat pencegahan dan pemberantasan korupsi, narkoba, judi, dan penyeludupan.	7. `Meningkat Tata Kelola Pemerintahan 7. `Meningkat Tata Kelola Pemerintahan			175.000.000,00	DINAS PERTANAHAN DAN TATA RUANG (KUNDHA NITI MANDALA SARTA TATA SASANA)
	2.10.01.2.08.0003	Penyediaan Jasa Peralatan dan Perlengkapan Kantor																		
			Jumlah Laporan Penyediaan Jasa Peralatan dan Perlengkapan Kantor yang Disediakan				1 Laporan	1 Laporan	12.300.000,00	12.300.000,00	12.300.000,00	0,00	Kab. Sleman, Semua Kecamatan, Semua Kel/Desa	PENDAPATAN ASLI DAERAH (PAD)	Memperkuat reformasi politik, hukum dan birokrasi, serta memperkuat pencegahan dan pemberantasan korupsi, narkoba, judi, dan penyeludupan.	7. `Meningkat Tata Kelola Pemerintahan 7. `Meningkat Tata Kelola Pemerintahan			15.000.000,00	DINAS PERTANAHAN DAN TATA RUANG (KUNDHA NITI MANDALA SARTA TATA SASANA)
	2.10.01.2.08.0004	Penyediaan Jasa Pelayanan Umum Kantor																		
			Jumlah Laporan Penyediaan Jasa Pelayanan Umum Kantor yang Disediakan				1 Laporan	1 Laporan	356.678.800,00	354.518.800,00	354.518.800,00	-2.160.000,00	Kab. Sleman, Semua Kecamatan, Semua Kel/Desa	PENDAPATAN ASLI DAERAH (PAD)	Memperkuat reformasi politik, hukum dan birokrasi, serta memperkuat pencegahan dan pemberantasan korupsi, narkoba, judi, dan penyeludupan.	7. `Meningkat Tata Kelola Pemerintahan 7. `Meningkat Tata Kelola Pemerintahan			360.000.000,00	DINAS PERTANAHAN DAN TATA RUANG (KUNDHA NITI MANDALA SARTA TATA SASANA)
	2.10.01.2.09	Pemeliharaan Barang Milik Daerah Penunjang Urusan Pemerintahan Daerah	*Persentase pemenuhan kebutuhan layanan pemeliharaan Barang Milik Daerah*				100 %	100 %	342.814.000,00	316.811.500,00	463.935.500,00	121.121.500,00			Memperkuat reformasi politik, hukum dan birokrasi, serta memperkuat pencegahan dan pemberantasan korupsi, narkoba, judi, dan penyeludupan.	7. `Meningkat Tata Kelola Pemerintahan 7. `Meningkat Tata Kelola Pemerintahan	Dinas Pertanahan dan Tata Ruang, Badan Keuangan dan Aset Daerah, Bagian Administrasi Pembangunan, Bagian Organisasi, Inspektorat Daerah, Badan Perencanaan dan Pembangunan Daerah		365.000.000,00	DINAS PERTANAHAN DAN TATA RUANG (KUNDHA NITI MANDALA SARTA TATA SASANA)
	2.10.01.2.09.0002	Penyediaan Jasa Pemeliharaan, Biaya Pemeliharaan, Pajak dan Perizinan Kendaraan Dinas Operasional atau Lapangan																		
			Jumlah Kendaraan Dinas Operasional atau Lapangan yang Dipelihara dan dibayarkan Pajak dan Perizinannya				19 Unit	19 Unit	193.800.000,00	183.837.500,00	183.837.500,00	-9.962.500,00	Kab. Sleman, Semua Kecamatan, Semua Kel/Desa	DANA ALOKASI UMUM (DAU)	Memperkuat reformasi politik, hukum dan birokrasi, serta memperkuat pencegahan dan pemberantasan korupsi, narkoba, judi, dan penyeludupan.	7. `Meningkat Tata Kelola Pemerintahan 7. `Meningkat Tata Kelola Pemerintahan			195.000.000,00	DINAS PERTANAHAN DAN TATA RUANG (KUNDHA NITI MANDALA SARTA TATA SASANA)
	2.10.01.2.09.0006	Pemeliharaan Peralatan dan Mesin Lainnya																		
			Jumlah Peralatan dan Mesin Lainnya yang Dipelihara				75 Unit	68 Unit	66.855.000,00	50.815.000,00	57.939.000,00	-8.916.000,00	Kab. Sleman, Semua Kecamatan, Semua Kel/Desa	PENDAPATAN ASLI DAERAH (PAD)	Memperkuat reformasi politik, hukum dan birokrasi, serta memperkuat pencegahan dan pemberantasan korupsi, narkoba, judi, dan penyeludupan.	7. `Meningkat Tata Kelola Pemerintahan 7. `Meningkat Tata Kelola Pemerintahan			70.000.000,00	DINAS PERTANAHAN DAN TATA RUANG (KUNDHA NITI MANDALA SARTA TATA SASANA)
	2.10.01.2.09.0009	Pemeliharaan/Rehabilitasi Gedung Kantor dan Bangunan Lainnya																		
			Jumlah Gedung Kantor dan Bangunan Lainnya yang Dipelihara/Direhabilitasi				1 Unit	1 Unit	82.159.000,00	82.159.000,00	222.159.000,00	140.000.000,00	Kab. Sleman, Semua Kecamatan, Semua Kel/Desa	PENDAPATAN ASLI DAERAH (PAD)	Memperkuat reformasi politik, hukum dan birokrasi, serta memperkuat pencegahan dan pemberantasan korupsi, narkoba, judi, dan penyeludupan.	7. `Meningkat Tata Kelola Pemerintahan 7. `Meningkat Tata Kelola Pemerintahan			100.000.000,00	DINAS PERTANAHAN DAN TATA RUANG (KUNDHA NITI MANDALA SARTA TATA SASANA)
	2	**URUSAN PEMERINTAHAN WAJIB YANG TIDAK BERKAITAN DENGAN PELAYANAN DASAR**							**6.921.315.100,00**	**7.045.859.900,00**	**5.146.953.400,00**	**-1.774.361.700,00**							**7.453.000.000,00**	
	2.10	**URUSAN PEMERINTAHAN BIDANG PERTANAHAN**							**6.921.315.100,00**	**7.045.859.900,00**	**5.146.953.400,00**	**-1.774.361.700,00**							**7.453.000.000,00**	
1.	**2.10.04**	**PROGRAM PENYELESAIAN SENGKETA TANAH GARAPAN**	**Persentase permasalahan tanah yang tertangani**				**100 %**	**100 %**	**134.805.600,00**	**259.350.400,00**	**227.775.400,00**	**5.194.400,00**							**140.000.000,00**	
		[Meningkatnya penanganan penyelesaian permasalahan pertanahan]	**Persentase permasalahan tanah yang tertangani**	**100**	**100**	**0**	-	-	**134.805.600,00**	**259.350.400,00**	**227.775.400,00**	-	-	-	-	-	-	**100**	**140.000.000,00**	-

NO	KODE	URUSAN / BIDANG URUSAN / PROGRAM / OUTCOME / KEGIATAN / SUB KEGIATAN	INDIKATOR PROGRAM / KEGIATAN / SUB KEGIATAN	TARGET AKHIR PERIODE RENSTRA OPD	REALISASI CAPAIAN RENJA OPD TAHUN 2024	PRAKIRAAN CAPAIAN TARGET RENJA OPD TAHUN 2025	CAPAIAN KINERJA DAN KERANGKA PENDANAAN										KELOMPOK SASARAN	PRAKIRAAN MAJU RENCANA TAHUN 2027		PERANGKAT DAERAH PENANGGUNG JAWAB
							TARGET 2026		PAGU INDIKATIF (Rp)			Bertambah/Berkurang (10-12)	LOKASI	SUMBER DANA	PRIORITAS			TARGET	PAGU INDIKATIF (Rp)	
							SEBELUM	SESUDAH	RKPD 2026	APBD 2026	RKPD PERUBAHAN 2026				NASIONAL	DAERAH				
1	2	3	4	5	6	7	8	9	10	11	12	13	14	15	16	17	18	19	20	21
	2.10.04.2.01	Penyelesaian Sengketa Tanah Garapan dalam Daerah Kabupaten/Kota	*Persentase permasalahan tanah yang tertangani*				100 %	100 %	134.805.600,00	259.350.400,00	227.775.400,00	92.969.800,00			Memperkuat reformasi politik, hukum dan birokrasi, serta memperkuat pencegahan dan pemberantasan korupsi, narkoba, judi, dan penyeludupan.	6 . `M e n i n g k a t Kualitas Lingkungan Hidup 6 . `M e n i n g k a t Kualitas Lingkungan Hidup	Dinas Pertanahan dan Tata Ruang, Bagian Hukum, Instansi terkait, Pemerintah Kaluraha n,Masyarakat		140.000.000,00	DINAS PERTANAHAN DAN TATA RUANG (KUNDHA NITI MANDALA SARTA TATA SASANA)
	2.10.04.2.01.0004	Mediasi Penyelesaian Kasus Pertanahan dalam 1 (satu) Daerah Kabupaten/Kota																		
			Jumlah Berita Acara Hasil Mediasi Penyelesaian Kasus Pertanahan dalam 1 (Satu) Daerah Kabupaten/Kota				5 Berita Acara	7 Berita Acara	134.805.600,00	259.350.400,00	227.775.400,00	92.969.800,00	Kab. Sleman, Semua Kecamatan, Semua Kel/Desa	PENDAPATAN ASLI DAERAH (PAD)	Memperkuat reformasi politik, hukum dan birokrasi, serta memperkuat pencegahan dan pemberantasan korupsi, narkoba, judi, dan penyeludupan.	6 . `M e n i n g k a t Kualitas Lingkungan Hidup 6 . `M e n i n g k a t Kualitas Lingkungan Hidup			140.000.000,00	DINAS PERTANAHAN DAN TATA RUANG (KUNDHA NITI MANDALA SARTA TATA SASANA)
2.	**2.10.11**	**PROGRAM PENYELENGGARAAN KEISTIMEWAAN YOGYAKARTA URUSAN PERTANAHAN**	**-**				**83 %**	**-**	**6.786.509.500,00**	**6.786.509.500,00**	**4.919.178.000,00**	**526.490.500,00**							**7.313.000.000,00**	
		-	**-**	**-**	**-**	**-**	-	-	**6.786.509.500,00**	**6.786.509.500,00**	**4.919.178.000,00**	-	-	-	-	-	-	**-**	**7.313.000.000,00**	-
	2.10.11.5.01	Pengelolaan Tanah Kasultanan dan Tanah Kadipaten	-				81 %	-	5.309.437.500,00	5.309.437.500,00	3.873.666.000,00	-1.435.771.500,00			Memperkuat reformasi politik, hukum dan birokrasi, serta memperkuat pencegahan dan pemberantasan korupsi, narkoba, judi, dan penyeludupan.	6 . `M e n i n g k a t Kualitas Lingkungan Hidup 6 . `M e n i n g k a t Kualitas Lingkungan Hidup	-		5.678.000.000,00	DINAS PERTANAHAN DAN TATA RUANG (KUNDHA NITI MANDALA SARTA TATA SASANA)
	2.10.01.3.01.0001	Penyediaan Gaji dan Tunjangan ASN Tenaga Pendidik Otonomi Khusus Papua																		
			Jumlah Orang yang Menerima Gaji dan Tunjangan Tenaga Pendidik Otonomi Khusus Papua				9 Dokumen	9 Orang/bulan	5.144.255.000,00	0,00	0,00	-5.144.255.000,00	Kab. Sleman, Semua Kecamatan, Semua Kel/Desa	DANA KEISTIMEWAAN DIY	Memperkuat reformasi politik, hukum dan birokrasi, serta memperkuat pencegahan dan pemberantasan korupsi, narkoba, judi, dan penyeludupan.	6 . `M e n i n g k a t Kualitas Lingkungan Hidup 6 . `M e n i n g k a t Kualitas Lingkungan Hidup			0,00	DINAS PERTANAHAN DAN TATA RUANG (KUNDHA NITI MANDALA SARTA TATA SASANA)
		[Meningkatnya tertib administrasi tanah kasultanan dan meningkatnya kesesuaian pemanfaatan tanah kasultanan]	**Persentase kinerja fasilitasi pengelolaan tanah kasultanan dan tanah desa**	**87**	**82**	**0**	-	-	**6.786.509.500,00**	**6.786.509.500,00**	**4.919.178.000,00**	-	-	-	-	-	-	**83**	**7.313.000.000,00**	-
	2.10.11.5.01.0001	Penatausahaan Tanah Kasultanan dan Tanah Kadipaten																		
			Jumlah Dokumen Penatausahaan Tanah Kasultanan Dan Tanah Kadipaten Dalam Rangka Pengembangan Kebudayaan, Kepentingan Sosial, Dan Kesejahteraan Masyarakat				-	8 Dokumen	0,00	5.144.255.000,00	3.600.976.000,00	3.600.976.000,00	Kab. Sleman, Semua Kecamatan, Semua Kel/Desa	DANA KEISTIMEWAAN DIY	-	6 . `M e n i n g k a t Kualitas Lingkungan Hidup 6 . `M e n i n g k a t Kualitas Lingkungan Hidup			5.500.000.000,00	DINAS PERTANAHAN DAN TATA RUANG (KUNDHA NITI MANDALA SARTA TATA SASANA)
	2.10.11.5.01.0004	Pengawasan Tanah Kasultanan, Tanah Kadipaten, dan Tanah Desa																		
			Jumlah Dokumen Pengawasan Tanah Kasultanan, Tanah Kadipaten, dan Tanah Desa				2 Dokumen	1 Dokumen	165.182.500,00	165.182.500,00	272.690.000,00	107.507.500,00	Kab. Sleman, Semua Kecamatan, Semua Kel/Desa	DANA KEISTIMEWAAN DIY	Memperkuat reformasi politik, hukum dan birokrasi, serta memperkuat pencegahan dan pemberantasan korupsi, narkoba, judi, dan penyeludupan.	6 . `M e n i n g k a t Kualitas Lingkungan Hidup 6 . `M e n i n g k a t Kualitas Lingkungan Hidup			178.000.000,00	DINAS PERTANAHAN DAN TATA RUANG (KUNDHA NITI MANDALA SARTA TATA SASANA)
3.	**2.10.11**	**PROGRAM PENYELENGGARAAN KEISTIMEWAAN YOGYAKARTA URUSAN PERTANAHAN**	**Persentase kinerja fasilitasi pengelolaan tanah kasultanan dan tanah desa**				**83 %**	**83 %**	**6.786.509.500,00**	**6.786.509.500,00**	**4.919.178.000,00**	**526.490.500,00**							**7.313.000.000,00**	
	2.10.11.5.02	Pemanfaatan Tanah Kasultanan dan Tanah Kadipaten	*Persentase kinerja fasilitasi pemanfaatan tanah kasultanan*				84,5 %	84,5 %	1.477.072.000,00	1.477.072.000,00	1.045.512.000,00	-431.560.000,00			Memperkuat penyelarasan kehidupan yang harmonis dengan lingkungan, alam, dan budaya serta peningkatan toleransi antarumat beragama untuk mencapai masyarakat yang adil dan makmur.	6 . `M e n i n g k a t Kualitas Lingkungan Hidup 6 . `M e n i n g k a t Kualitas Lingkungan Hidup	Dinas Pertanahan dan Tata Ruang, Instansi Terkait dan Masyarakat		1.635.000.000,00	DINAS PERTANAHAN DAN TATA RUANG (KUNDHA NITI MANDALA SARTA TATA SASANA)
	2.10.11.5.02.0001	Penyiapan Bahan Pertimbangan Teknis Izin Penggunaan Tanah Kasultanan dan Kadipaten																		
			Jumlah Dokumen Pertimbangan Teknis Ijin Penggunaan Tanah Kasultanan dan Kadipaten				25 Dokumen	40 Dokumen	127.072.000,00	127.072.000,00	118.012.000,00	-9.060.000,00	-	DANA KEISTIMEWAAN DIY	Memperkuat penyelarasan kehidupan yang harmonis dengan lingkungan, alam, dan budaya serta peningkatan toleransi antarumat beragama untuk mencapai masyarakat yang adil dan makmur.	6 . `M e n i n g k a t Kualitas Lingkungan Hidup 6 . `M e n i n g k a t Kualitas Lingkungan Hidup			130.000.000,00	DINAS PERTANAHAN DAN TATA RUANG (KUNDHA NITI MANDALA SARTA TATA SASANA)
	2.10.11.5.02.0002	Penanganan Keberatan dan Sengketa Pertanahan Tanah Kasultanan, Tanah Kadipaten dan Tanah Desa																		
			Jumlah Berita Acara Penyelesaian Penanganan Keberatan dan Sengketa Pertanahanan Tanah Kasultanan, Tanah Kadipaten dan Tanah Desa				80 Berita Acara	56 Berita Acara	1.350.000.000,00	1.350.000.000,00	927.500.000,00	-422.500.000,00	Kab. Sleman, Semua Kecamatan, Semua Kel/Desa	DANA KEISTIMEWAAN DIY	Memperkuat penyelarasan kehidupan yang harmonis dengan lingkungan, alam, dan budaya serta peningkatan toleransi antarumat beragama untuk mencapai masyarakat yang adil dan makmur.	6 . `M e n i n g k a t Kualitas Lingkungan Hidup 6 . `M e n i n g k a t Kualitas Lingkungan Hidup			1.505.000.000,00	DINAS PERTANAHAN DAN TATA RUANG (KUNDHA NITI MANDALA SARTA TATA SASANA)
		DINAS LINGKUNGAN HIDUP							**119.055.097.857,00**	**88.577.315.268,00**	**86.402.049.843,00**	**-32.653.048.014,00**							**140.158.888.844,00**	
	1	**URUSAN PEMERINTAHAN WAJIB YANG BERKAITAN DENGAN PELAYANAN DASAR**							**17.053.448.200,00**	**11.439.616.472,00**	**12.231.632.082,00**	**-4.821.816.118,00**							**18.758.793.020,00**	
	1.03	**URUSAN PEMERINTAHAN BIDANG PEKERJAAN UMUM DAN PENATAAN RUANG**							**17.053.448.200,00**	**11.439.616.472,00**	**12.231.632.082,00**	**-4.821.816.118,00**							**18.758.793.020,00**	

NO	KODE	URUSAN / BIDANG URUSAN / PROGRAM / OUTCOME / KEGIATAN / SUB KEGIATAN	INDIKATOR PROGRAM / KEGIATAN / SUB KEGIATAN	TARGET AKHIR PERIODE RENSTRA OPD	REALISASI CAPAIAN RENJA OPD TAHUN 2024	PRAKIRAAN CAPAIAN TARGET RENJA OPD TAHUN 2025	CAPAIAN KINERJA DAN KERANGKA PENDANAAN										KELOMPOK SASARAN	PRAKIRAAN MAJU RENCANA TAHUN 2027		PERANGKAT DAERAH PENANGGUNG JAWAB
							TARGET 2026		PAGU INDIKATIF (Rp)			Bertambah/Berkurang (10-12)	LOKASI	SUMBER DANA	PRIORITAS			TARGET	PAGU INDIKATIF (Rp)	
							SEBELUM	SESUDAH	RKPD 2026	APBD 2026	RKPD PERUBAHAN 2026				NASIONAL	DAERAH				
1	2	3	4	5	6	7	8	9	10	11	12	13	14	15	16	17	18	19	20	21
1.	**1.03.05**	**PROGRAM PENGELOLAAN DAN PENGEMBANGAN SISTEM AIR LIMBAH**	**Persentase jumlah rumah tangga yang .memperoleh layanan pengolahan air limbah domestik; Rumah tangga dengan akses sanitasi aman**				**31.7 99,44 % %**	**99,44; 31,7 %**	**17.053.448.200,00**	**11.439.616.472,00**	**12.231.632.082,00**	**1.705.344.820,00**							**18.758.793.020,00**	
		[Meningkatnya akses masyarakat terhadap sistem pengelolaan air limbah]	**Persentase jumlah rumah tangga yang memperoleh layanan pengolahan air limbah domestik** **Rumah Tangga dengan Akses Sanitasi Aman**	**38.97** **99.54**	**29.34** **99.38**	**0** **99.42**	-	-	**17.053.448.200,00**	**11.439.616.472,00**	**12.231.632.082,00**	-	-	-	-	-	-	**31.7** **99.44**	**18.758.793.020,00**	-
	1.03.05.2.01	Pengelolaan dan Pengembangan Sistem Air Limbah Domestik dalam Daerah Kabupaten/Kota	*Persentase jumlah rumah tangga yang memperoleh layanan pengolahan air limbah domestik.* *Persentase pembinaan dan pemberdayaan masyarakat dalam pengembangan sistem pengelolaan air limbah domestik (SPALD).* *Persentase terlaksananya penyelenggaraan sistem pengelolaan air limbah domestik (SPALD) yang dikembangkan kapasitasnya.* *Persentase tersusunnya dokumen rencana, kebijakan, strategi dan teknis sistem pengelolaan air limbah domestik (SPALD).*				99,44 %	100. % 99,44. %	17.053.448.200,00	11.439.616.472,00	12.231.632.082,00	-4.821.816.118,00			Memperkuat penyelarasan kehidupan yang harmonis dengan lingkungan, alam, dan budaya serta peningkatan toleransi antarumat beragama untuk mencapai masyarakat yang adil dan makmur.	6 . `M e n i n g k a t Kualitas Lingkungan Hidup 6 . `M e n i n g k a t Kualitas Lingkungan Hidup	Masyarakat		18.758.793.020,00	DINAS LINGKUNGAN HIDUP
	1.03.05.2.01.0024	Optimalisasi Sistem Pengelolaan Air Limbah Domestik (SPALD) Terpusat Skala Perkotaan																		
			Jumlah Sistem Pengelolaan Air Limbah Domestik (SPALD) Terpusat Skala Perkotaan yang dioptimalisasi				1 Unit	1 Unit	826.702.000,00	1.653.404.000,00	1.650.014.000,00	823.312.000,00	Kab. Sleman, Semua Kecamatan, Semua Kel/Desa	PENDAPATAN ASLI DAERAH (PAD) PAJAK AIR TANAH	Memperkuat penyelarasan kehidupan yang harmonis dengan lingkungan, alam, dan budaya serta peningkatan toleransi antarumat beragama untuk mencapai masyarakat yang adil dan makmur.	6 . `M e n i n g k a t Kualitas Lingkungan Hidup 6 . `M e n i n g k a t Kualitas Lingkungan Hidup			909.372.200,00	DINAS LINGKUNGAN HIDUP
	1.03.05.2.01.0029	Optimalisasi Sistem Pengelolaan Air Limbah Domestik (SPALD) Terpusat Skala Permukiman																		
			Jumlah Sistem Pengelolaan Air Limbah Domestik (SPALD) Terpusat Skala Permukiman yang dioptimalisasi				7 Unit	6 Unit	1.944.038.000,00	1.944.038.000,00	1.939.993.000,00	-4.045.000,00	Kab. Sleman, Semua Kecamatan, Semua Kel/Desa	PENDAPATAN ASLI DAERAH (PAD) PAJAK AIR TANAH	Memperkuat penyelarasan kehidupan yang harmonis dengan lingkungan, alam, dan budaya serta peningkatan toleransi antarumat beragama untuk mencapai masyarakat yang adil dan makmur.	6 . `M e n i n g k a t Kualitas Lingkungan Hidup 6 . `M e n i n g k a t Kualitas Lingkungan Hidup			2.138.441.800,00	DINAS LINGKUNGAN HIDUP
	1.03.05.2.01.0040	Pembinaan dan Pemberdayaan Masyarakat dalam Pengembangan Sistem Pengelolaan Air Limbah Domestik (SPALD)																		
			Jumlah Masyarakat yang dibina dan diberdayakan dalam Pengembangan Sistem Pengelolaan Air Limbah Domestik (SPALD)				1450 Orang	1300 Orang	196.910.000,00	166.010.000,00	166.010.000,00	-30.900.000,00	Kab. Sleman, Semua Kecamatan, Semua Kel/Desa	PENDAPATAN ASLI DAERAH (PAD)	Memperkuat penyelarasan kehidupan yang harmonis dengan lingkungan, alam, dan budaya serta peningkatan toleransi antarumat beragama untuk mencapai masyarakat yang adil dan makmur.	6 . `M e n i n g k a t Kualitas Lingkungan Hidup 6 . `M e n i n g k a t Kualitas Lingkungan Hidup			216.601.000,00	DINAS LINGKUNGAN HIDUP
	1.03.05.2.01.0043	Peningkatan Kapasitas Kelembagaan dan Pelaksana Penyelenggara Sistem Pengelolaan Air Limbah Domestik (SPALD)																		
			Jumlah Pelaksanaan Penyelenggara Sistem Pengelolaan Air Limbah Domestik (SPALD) yang Ditingkatkan Kapasitasnya				1 Penyelenggara	1 Penyelenggara	839.352.260,00	742.373.790,00	744.077.790,00	-95.274.470,00	Kab. Sleman, Semua Kecamatan, Semua Kel/Desa	PENDAPATAN ASLI DAERAH (PAD)	Memperkuat penyelarasan kehidupan yang harmonis dengan lingkungan, alam, dan budaya serta peningkatan toleransi antarumat beragama untuk mencapai masyarakat yang adil dan makmur.	6 . `M e n i n g k a t Kualitas Lingkungan Hidup 6 . `M e n i n g k a t Kualitas Lingkungan Hidup			923.287.486,00	DINAS LINGKUNGAN HIDUP
	1.03.05.2.01.0044	Penyediaan Unit pengolahan setempat																		
			Jumlah Rumah Tangga yang memiliki fasilitas buang air besar individual dengan kloset leher angsa dan unit pengolahan setempat anaerob (yang dapat berupa tangki septik dengan pengolahan lanjutan/sesuai SNI 2398) atau unit pengolahan setempat aerob.				425 Rumah Tangga	6127 Rumah Tangga	7.091.503.000,00	1.072.550.282,00	1.279.162.282,00	-5.812.340.718,00	Kab. Sleman, Semua Kecamatan, Semua Kel/Desa	PENDAPATAN ASLI DAERAH (PAD)	Memperkuat penyelarasan kehidupan yang harmonis dengan lingkungan, alam, dan budaya serta peningkatan toleransi antarumat beragama untuk mencapai masyarakat yang adil dan makmur.	6 . `M e n i n g k a t Kualitas Lingkungan Hidup 6 . `M e n i n g k a t Kualitas Lingkungan Hidup			7.800.653.300,00	DINAS LINGKUNGAN HIDUP
	1.03.05.2.01.0045	Penyusunan Rencana, Kebijakan, Strategi dan Teknis Sistem Pengelolaan Air Limbah Domestik (SPALD)																		
			Jumlah Dokumen Rencana, Kebijakan, Strategi dan Teknis Sistem Pengelolaan Air Limbah Domestik (SPALD) yang disusun				16 Dokumen	22 Dokumen	342.523.000,00	950.691.000,00	1.276.697.000,00	934.174.000,00	Kab. Sleman, Semua Kecamatan, Semua Kel/Desa	PENDAPATAN ASLI DAERAH (PAD)	Memperkuat penyelarasan kehidupan yang harmonis dengan lingkungan, alam, dan budaya serta peningkatan toleransi antarumat beragama untuk mencapai masyarakat yang adil dan makmur.	6 . `M e n i n g k a t Kualitas Lingkungan Hidup 6 . `M e n i n g k a t Kualitas Lingkungan Hidup			376.775.300,00	DINAS LINGKUNGAN HIDUP
	2	**URUSAN PEMERINTAHAN WAJIB YANG TIDAK BERKAITAN DENGAN PELAYANAN DASAR**							**102.001.649.657,00**	**77.137.698.796,00**	**74.170.417.761,00**	**-27.831.231.896,00**							**121.400.095.824,00**	
	2.11	**URUSAN PEMERINTAHAN BIDANG LINGKUNGAN HIDUP**							**102.001.649.657,00**	**77.137.698.796,00**	**74.170.417.761,00**	**-27.831.231.896,00**							**121.400.095.824,00**	
1.	**2.11.01**	**PROGRAM PENUNJANG URUSAN PEMERINTAHAN DAERAH KABUPATEN/KOTA**	**Persentase pemenuhan layanan perencanaan dan keuangan**				**100 %**	**100 %**	**20.927.994.707,00**	**24.410.722.635,00**	**20.886.521.600,00**	**-599.030.583,00**							**20.328.964.124,00**	
		[Meningkatnya layanan perencanaan dan keuangan]	**Persentase pemenuhan layanan perencanaan dan keuangan**	**100**	**100**	**100**	-	-	**20.927.994.707,00**	**24.410.722.635,00**	**20.886.521.600,00**	-	-	-	-	-	-	**100**	**20.328.964.124,00**	-

NO	KODE	URUSAN / BIDANG URUSAN / PROGRAM / OUTCOME / KEGIATAN / SUB KEGIATAN	INDIKATOR PROGRAM / KEGIATAN / SUB KEGIATAN	TARGET AKHIR PERIODE RENSTRA OPD	REALISASI CAPAIAN RENJA OPD TAHUN 2024	PRAKIRAAN CAPAIAN TARGET RENJA OPD TAHUN 2025	CAPAIAN KINERJA DAN KERANGKA PENDANAAN										KELOMPOK SASARAN	PRAKIRAAN MAJU RENCANA TAHUN 2027		PERANGKAT DAERAH PENANGGUNG JAWAB
							TARGET 2026		PAGU INDIKATIF (Rp)			Bertambah/Berkurang (10-12)	LOKASI	SUMBER DANA	PRIORITAS			TARGET	PAGU INDIKATIF (Rp)	
							SEBELUM	SESUDAH	RKPD 2026	APBD 2026	RKPD PERUBAHAN 2026				NASIONAL	DAERAH				
1	2	3	4	5	6	7	8	9	10	11	12	13	14	15	16	17	18	19	20	21
	2.11.01.2.01	Perencanaan, Penganggaran, dan Evaluasi Kinerja Perangkat Daerah	*Persentase ketersediaan dokumen perencanaan penganggaran dan evaluasi kinerja perangkat daerah tersedia tepat waktu*				100 %	100 %	207.719.400,00	105.208.600,00	75.208.600,00	-132.510.800,00			Memperkuat reformasi politik, hukum dan birokrasi, serta memperkuat pencegahan dan pemberantasan korupsi, narkoba, judi, dan penyeludupan.	7. `Meningkat Tata Kelola Pemerintahan 7. `Meningkat Tata Kelola Pemerintahan	Pegawai		173.491.340,00	DINAS LINGKUNGAN HIDUP
	2.11.01.2.01.0001	Penyusunan Dokumen Perencanaan Perangkat Daerah																		
			Jumlah Dokumen Perencanaan Perangkat Daerah				5 0	5 0	81.300.800,00	45.032.000,00	45.032.000,00	-36.268.800,00	-	PENDAPATAN ASLI DAERAH (PAD)	Memperkuat reformasi politik, hukum dan birokrasi, serta memperkuat pencegahan dan pemberantasan korupsi, narkoba, judi, dan penyeludupan.	7. `Meningkat Tata Kelola Pemerintahan 7. `Meningkat Tata Kelola Pemerintahan			89.430.880,00	DINAS LINGKUNGAN HIDUP
	2.11.01.2.01.0002	Koordinasi dan Penyusunan Dokumen RKA-SKPD																		
			Jumlah Dokumen RKA-SKPD dan Laporan Hasil Koordinasi Penyusunan Dokumen RKA-SKPD				1 Dokumen	1 Dokumen	15.408.400,00	5.300.000,00	5.300.000,00	-10.108.400,00	Kab. Sleman, Semua Kecamatan, Semua Kel/Desa	PENDAPATAN ASLI DAERAH (PAD)	Memperkuat reformasi politik, hukum dan birokrasi, serta memperkuat pencegahan dan pemberantasan korupsi, narkoba, judi, dan penyeludupan.	7. `Meningkat Tata Kelola Pemerintahan 7. `Meningkat Tata Kelola Pemerintahan			16.949.240,00	DINAS LINGKUNGAN HIDUP
	2.11.01.2.01.0003	Koordinasi dan Penyusunan Dokumen Perubahan RKA-SKPD																		
			Jumlah Dokumen Perubahan RKA-SKPD dan Laporan Hasil Koordinasi Penyusunan Dokumen Perubahan RKA-SKPD				1 Dokumen	1 Dokumen	10.226.800,00	2.308.800,00	2.308.800,00	-7.918.000,00	Kab. Sleman, Semua Kecamatan, Semua Kel/Desa	PENDAPATAN ASLI DAERAH (PAD)	Memperkuat reformasi politik, hukum dan birokrasi, serta memperkuat pencegahan dan pemberantasan korupsi, narkoba, judi, dan penyeludupan.	7. `Meningkat Tata Kelola Pemerintahan 7. `Meningkat Tata Kelola Pemerintahan			11.249.480,00	DINAS LINGKUNGAN HIDUP
	2.11.01.2.01.0004	Koordinasi dan Penyusunan DPA-SKPD																		
			Jumlah Dokumen DPA-SKPD dan Laporan Hasil Koordinasi Penyusunan Dokumen DPA-SKPD				1 Dokumen	1 Dokumen	6.637.600,00	2.650.000,00	2.650.000,00	-3.987.600,00	Kab. Sleman, Semua Kecamatan, Semua Kel/Desa	PENDAPATAN ASLI DAERAH (PAD)	Memperkuat reformasi politik, hukum dan birokrasi, serta memperkuat pencegahan dan pemberantasan korupsi, narkoba, judi, dan penyeludupan.	7. `Meningkat Tata Kelola Pemerintahan 7. `Meningkat Tata Kelola Pemerintahan			7.301.360,00	DINAS LINGKUNGAN HIDUP
	2.11.01.2.01.0005	Koordinasi dan Penyusunan Perubahan DPA- SKPD																		
			Jumlah Dokumen Perubahan DPA-SKPD dan Laporan Hasil Koordinasi Penyusunan Dokumen Perubahan DPA-SKPD				1 Dokumen	1 Dokumen	14.684.600,00	2.300.000,00	2.300.000,00	-12.384.600,00	Kab. Sleman, Semua Kecamatan, Semua Kel/Desa	PENDAPATAN ASLI DAERAH (PAD)	Memperkuat reformasi politik, hukum dan birokrasi, serta memperkuat pencegahan dan pemberantasan korupsi, narkoba, judi, dan penyeludupan.	7. `Meningkat Tata Kelola Pemerintahan 7. `Meningkat Tata Kelola Pemerintahan			16.153.060,00	DINAS LINGKUNGAN HIDUP
	2.11.01.2.01.0007	Evaluasi Kinerja Perangkat Daerah																		
			Jumlah Laporan Evaluasi Kinerja Perangkat Daerah				35 Laporan	35 Laporan	69.399.400,00	45.025.000,00	15.025.000,00	-54.374.400,00	Kab. Sleman, Semua Kecamatan, Semua Kel/Desa	PENDAPATAN ASLI DAERAH (PAD)	Memperkuat reformasi politik, hukum dan birokrasi, serta memperkuat pencegahan dan pemberantasan korupsi, narkoba, judi, dan penyeludupan.	7. `Meningkat Tata Kelola Pemerintahan 7. `Meningkat Tata Kelola Pemerintahan			21.339.340,00	DINAS LINGKUNGAN HIDUP
	2.11.01.2.01.0008	Penyelenggaraan Walidata Pendukung Statistik Sektoral Daerah																		
			Jumlah Dokumen Hasil Penyelenggaraan Walidata Pendukung Statistik Sektoral Daerah				1 Dokumen	1 Dokumen	10.061.800,00	2.592.800,00	2.592.800,00	-7.469.000,00	Kab. Sleman, Semua Kecamatan, Semua Kel/Desa	PENDAPATAN ASLI DAERAH (PAD)	Memperkuat reformasi politik, hukum dan birokrasi, serta memperkuat pencegahan dan pemberantasan korupsi, narkoba, judi, dan penyeludupan.	7. `Meningkat Tata Kelola Pemerintahan 7. `Meningkat Tata Kelola Pemerintahan			11.067.980,00	DINAS LINGKUNGAN HIDUP
	2.11.01.2.02	Administrasi Keuangan Perangkat Daerah	*Persentase pemenuhan layanan administrasi keuangan*				100 %	100 %	14.325.502.598,00	14.263.699.790,00	12.421.748.179,00	-1.903.754.419,00			Memperkuat reformasi politik, hukum dan birokrasi, serta memperkuat pencegahan dan pemberantasan korupsi, narkoba, judi, dan penyeludupan.	7. `Meningkat Tata Kelola Pemerintahan 7. `Meningkat Tata Kelola Pemerintahan	Pegawai		12.759.338.360,00	DINAS LINGKUNGAN HIDUP
	2.11.01.2.02.0001	Penyediaan Gaji dan Tunjangan ASN																		
			Jumlah Orang yang Menerima Gaji dan Tunjangan ASN				94 Orang/bulan	94 Orang/bulan	13.861.724.998,00	13.886.224.990,00	11.969.263.379,00	-1.892.461.619,00	Kab. Sleman, Semua Kecamatan, Semua Kel/Desa	PENDAPATAN ASLI DAERAH (PAD) DANA ALOKASI UMUM (DAU)	Memperkuat reformasi politik, hukum dan birokrasi, serta memperkuat pencegahan dan pemberantasan korupsi, narkoba, judi, dan penyeludupan.	7. `Meningkat Tata Kelola Pemerintahan 7. `Meningkat Tata Kelola Pemerintahan			12.275.583.000,00	DINAS LINGKUNGAN HIDUP
	2.11.01.2.02.0003	Pelaksanaan Penatausahaan dan Pengujian/Verifikasi Keuangan SKPD																		
			Jumlah Dokumen Penatausahaan dan Pengujian/Verifikasi Keuangan SKPD				12 Dokumen	12 Dokumen	371.820.000,00	297.720.000,00	297.730.000,00	-74.090.000,00	Kab. Sleman, Semua Kecamatan, Semua Kel/Desa	PENDAPATAN ASLI DAERAH (PAD)	Memperkuat reformasi politik, hukum dan birokrasi, serta memperkuat pencegahan dan pemberantasan korupsi, narkoba, judi, dan penyeludupan.	7. `Meningkat Tata Kelola Pemerintahan 7. `Meningkat Tata Kelola Pemerintahan			382.602.000,00	DINAS LINGKUNGAN HIDUP
	2.11.01.2.02.0007	Koordinasi dan Penyusunan Laporan Keuangan Bulanan/ Triwulanan/ Semesteran SKPD																		

NO	KODE	URUSAN / BIDANG URUSAN / PROGRAM / OUTCOME / KEGIATAN / SUB KEGIATAN	INDIKATOR PROGRAM / KEGIATAN / SUB KEGIATAN	TARGET AKHIR PERIODE RENSTRA OPD	REALISASI CAPAIAN RENJA OPD TAHUN 2024	PRAKIRAAN CAPAIAN TARGET RENJA OPD TAHUN 2025	CAPAIAN KINERJA DAN KERANGKA PENDANAAN										KELOMPOK SASARAN	PRAKIRAAN MAJU RENCANA TAHUN 2027		PERANGKAT DAERAH PENANGGUNG JAWAB
							TARGET 2026		PAGU INDIKATIF (Rp)			Bertambah/Berkurang (10-12)	LOKASI	SUMBER DANA	PRIORITAS			TARGET	PAGU INDIKATIF (Rp)	
							SEBELUM	SESUDAH	RKPD 2026	APBD 2026	RKPD PERUBAHAN 2026				NASIONAL	DAERAH				
1	2	3	4	5	6	7	8	9	10	11	12	13	14	15	16	17	18	19	20	21
			Jumlah Laporan Keuangan Bulanan/ Triwulanan/ Semesteran SKPD dan Laporan Koordinasi Penyusunan Laporan Keuangan Bulanan/Triwulanan/Semesteran SKPD				12 Laporan	12 Laporan	91.957.600,00	79.754.800,00	154.754.800,00	62.797.200,00	Kab. Sleman, Semua Kecamatan, Semua Kel/Desa	PENDAPATAN ASLI DAERAH (PAD)	Memperkuat reformasi politik, hukum dan birokrasi, serta memperkuat pencegahan dan pemberantasan korupsi, narkoba, judi, dan penyeludupan.	7. `M e n i n g k a t Tata Kelola Pemerintahan 7. `M e n i n g k a t Tata Kelola Pemerintahan			101.153.360,00	DINAS LINGKUNGAN HIDUP
		[Meningkatnya layanan administrasi dan sarana prasarana perkantoran]	**Persentase pemenuhan layanan administrasi dan sarana prasarana perkantoran**	**100**	**100**	**100**	-	-	**20.927.994.707,00**	**24.410.722.635,00**	**20.886.521.600,00**	-	-	-	-	-	-	**100**	**20.328.964.124,00**	-
	2.11.01.2.03	Administrasi Barang Milik Daerah pada Perangkat Daerah	*Persentase terlaksananya layanan administrasi barang milik daerah pada perangkat daerah*				100 %	100 %	8.431.600,00	2.570.400,00	2.570.400,00	-5.861.200,00			Memperkuat reformasi politik, hukum dan birokrasi, serta memperkuat pencegahan dan pemberantasan korupsi, narkoba, judi, dan penyeludupan.	7. `M e n i n g k a t Tata Kelola Pemerintahan 7. `M e n i n g k a t Tata Kelola Pemerintahan	Pegawai		8.324.750,00	DINAS LINGKUNGAN HIDUP
	2.11.01.2.03.0006	Penatausahaan Barang Milik Daerah pada SKPD																		
			Jumlah Laporan Penatausahaan Barang Milik Daerah pada SKPD				14 Laporan	14 Laporan	8.431.600,00	2.570.400,00	2.570.400,00	-5.861.200,00	Kab. Sleman, Sleman, Tridadi	PENDAPATAN ASLI DAERAH (PAD)	Memperkuat reformasi politik, hukum dan birokrasi, serta memperkuat pencegahan dan pemberantasan korupsi, narkoba, judi, dan penyeludupan.	7. `M e n i n g k a t Tata Kelola Pemerintahan 7. `M e n i n g k a t Tata Kelola Pemerintahan			8.324.750,00	DINAS LINGKUNGAN HIDUP
	2.11.01.2.05	Administrasi Kepegawaian Perangkat Daerah	*Persentase layanan pengelolaan kepegawaian yang dilaksanakan tepat waktu*				100 %	100 %	296.114.400,00	260.531.400,00	260.531.400,00	-35.583.000,00			Memperkuat reformasi politik, hukum dan birokrasi, serta memperkuat pencegahan dan pemberantasan korupsi, narkoba, judi, dan penyeludupan.	7. `M e n i n g k a t Tata Kelola Pemerintahan 7. `M e n i n g k a t Tata Kelola Pemerintahan	Pegawai		246.180.400,00	DINAS LINGKUNGAN HIDUP
	2.11.01.2.05.0003	Pendataan dan Pengolahan Administrasi Kepegawaian																		
			Jumlah Dokumen Pendataan dan Pengolahan Administrasi Kepegawaian				24 Dokumen	24 Dokumen	296.114.400,00	260.531.400,00	260.531.400,00	-35.583.000,00	Kab. Sleman, Sleman, Tridadi	PENDAPATAN ASLI DAERAH (PAD)	Memperkuat reformasi politik, hukum dan birokrasi, serta memperkuat pencegahan dan pemberantasan korupsi, narkoba, judi, dan penyeludupan.	7. `M e n i n g k a t Tata Kelola Pemerintahan 7. `M e n i n g k a t Tata Kelola Pemerintahan			246.180.400,00	DINAS LINGKUNGAN HIDUP
	2.11.01.2.06	Administrasi Umum Perangkat Daerah	*Persentase pemenuhan kebutuhan administrasi umum perangkat daerah*				100 %	100 %	395.560.000,00	231.059.081,00	274.002.081,00	-121.557.919,00			Memperkuat reformasi politik, hukum dan birokrasi, serta memperkuat pencegahan dan pemberantasan korupsi, narkoba, judi, dan penyeludupan.	7. `M e n i n g k a t Tata Kelola Pemerintahan 7. `M e n i n g k a t Tata Kelola Pemerintahan	Pegawai		547.893.999,00	DINAS LINGKUNGAN HIDUP
	2.11.01.2.06.0001	Penyediaan Komponen Instalasi Listrik/Penerangan Bangunan Kantor																		
			Jumlah Paket Komponen Instalasi Listrik/Penerangan Bangunan Kantor yang Disediakan				1 Paket	1 Paket	5.295.000,00	2.086.000,00	4.006.000,00	-1.289.000,00	Kab. Sleman, Sleman, Trimulyo	PENDAPATAN ASLI DAERAH (PAD) DANA ALOKASI UMUM (DAU)	Memperkuat reformasi politik, hukum dan birokrasi, serta memperkuat pencegahan dan pemberantasan korupsi, narkoba, judi, dan penyeludupan.	7. `M e n i n g k a t Tata Kelola Pemerintahan 7. `M e n i n g k a t Tata Kelola Pemerintahan			7.347.500,00	DINAS LINGKUNGAN HIDUP
	2.11.01.2.06.0004	Penyediaan Bahan Logistik Kantor																		
			Jumlah Paket Bahan Logistik Kantor yang Disediakan				5 Paket	5 Paket	178.191.000,00	72.178.881,00	89.303.881,00	-88.887.119,00	Kab. Sleman, Sleman, Tridadi	PENDAPATAN ASLI DAERAH (PAD)	Memperkuat reformasi politik, hukum dan birokrasi, serta memperkuat pencegahan dan pemberantasan korupsi, narkoba, judi, dan penyeludupan.	7. `M e n i n g k a t Tata Kelola Pemerintahan 7. `M e n i n g k a t Tata Kelola Pemerintahan			179.494.909,00	DINAS LINGKUNGAN HIDUP
	2.11.01.2.06.0005	Penyediaan Barang Cetakan dan Penggandaan																		
			Jumlah Paket Barang Cetakan dan Penggandaan yang Disediakan				12 Paket	12 Paket	22.781.000,00	8.422.000,00	12.720.000,00	-10.061.000,00	Kab. Sleman, Sleman, Tridadi	PENDAPATAN ASLI DAERAH (PAD)	Memperkuat reformasi politik, hukum dan birokrasi, serta memperkuat pencegahan dan pemberantasan korupsi, narkoba, judi, dan penyeludupan.	7. `M e n i n g k a t Tata Kelola Pemerintahan 7. `M e n i n g k a t Tata Kelola Pemerintahan			27.030.740,00	DINAS LINGKUNGAN HIDUP
	2.11.01.2.06.0008	Fasilitasi Kunjungan Tamu																		
			Jumlah Laporan Fasilitasi Kunjungan Tamu				12 Laporan	12 Laporan	27.024.000,00	7.492.000,00	7.492.000,00	-19.532.000,00	Kab. Sleman, Semua Kecamatan, Semua Kel/Desa	PENDAPATAN ASLI DAERAH (PAD)	Memperkuat reformasi politik, hukum dan birokrasi, serta memperkuat pencegahan dan pemberantasan korupsi, narkoba, judi, dan penyeludupan.	7. `M e n i n g k a t Tata Kelola Pemerintahan 7. `M e n i n g k a t Tata Kelola Pemerintahan			32.699.040,00	DINAS LINGKUNGAN HIDUP
	2.11.01.2.06.0009	Penyelenggaraan Rapat Koordinasi dan Konsultasi SKPD																		
			Jumlah Laporan Penyelenggaraan Rapat Koordinasi dan Konsultasi SKPD				12 Laporan	12 Laporan	99.141.500,00	37.242.000,00	37.242.000,00	-61.899.500,00	Kab. Sleman, Semua Kecamatan, Semua Kel/Desa	PENDAPATAN ASLI DAERAH (PAD)	Memperkuat reformasi politik, hukum dan birokrasi, serta memperkuat pencegahan dan pemberantasan korupsi, narkoba, judi, dan penyeludupan.	7. `M e n i n g k a t Tata Kelola Pemerintahan 7. `M e n i n g k a t Tata Kelola Pemerintahan			98.265.500,00	DINAS LINGKUNGAN HIDUP
	2.11.01.2.06.0010	Penatausahaan Arsip Dinamis pada SKPD																		

NO	KODE	URUSAN / BIDANG URUSAN / PROGRAM / OUTCOME / KEGIATAN / SUB KEGIATAN	INDIKATOR PROGRAM / KEGIATAN / SUB KEGIATAN	TARGET AKHIR PERIODE RENSTRA OPD	REALISASI CAPAIAN RENJA OPD TAHUN 2024	PRAKIRAAN CAPAIAN TARGET RENJA OPD TAHUN 2025	CAPAIAN KINERJA DAN KERANGKA PENDANAAN										KELOMPOK SASARAN	PRAKIRAAN MAJU RENCANA TAHUN 2027		PERANGKAT DAERAH PENANGGUNG JAWAB
							TARGET 2026		PAGU INDIKATIF (Rp)			Bertambah/Berkurang (10-12)	LOKASI	SUMBER DANA	PRIORITAS			TARGET	PAGU INDIKATIF (Rp)	
							SEBELUM	SESUDAH	RKPD 2026	APBD 2026	RKPD PERUBAHAN 2026				NASIONAL	DAERAH				
1	2	3	4	5	6	7	8	9	10	11	12	13	14	15	16	17	18	19	20	21
			Jumlah Dokumen Penatausahaan Arsip Dinamis pada SKPD				1 Dokumen	1 Dokumen	11.788.100,00	4.463.800,00	24.063.800,00	12.275.700,00	Kab. Sleman, Semua Kecamatan, Semua Kel/Desa	PENDAPATAN ASLI DAERAH (PAD)	Memperkuat reformasi politik, hukum dan birokrasi, serta memperkuat pencegahan dan pemberantasan korupsi, narkoba, judi, dan penyeludupan.	7. `Meningkat Tata Kelola Pemerintahan 7. `Meningkat Tata Kelola Pemerintahan			12.966.910,00	DINAS LINGKUNGAN HIDUP
	2.11.01.2.06.0011	Dukungan Pelaksanaan Sistem Pemerintahan Berbasis Elektronik pada SKPD																		
			Jumlah Dokumen Dukungan Pelaksanaan Sistem Pemerintahan Berbasis Elektronik pada SKPD				12 Dokumen	12 Dokumen	51.339.400,00	99.174.400,00	99.174.400,00	47.835.000,00	Kab. Sleman, Sleman, Tridadi	PENDAPATAN ASLI DAERAH (PAD)	Memperkuat reformasi politik, hukum dan birokrasi, serta memperkuat pencegahan dan pemberantasan korupsi, narkoba, judi, dan penyeludupan.	7. `Meningkat Tata Kelola Pemerintahan 7. `Meningkat Tata Kelola Pemerintahan			190.089.400,00	DINAS LINGKUNGAN HIDUP
	2.11.01.2.07	Pengadaan Barang Milik Daerah Penunjang Urusan Pemerintah Daerah	*Jumlah Paket Mebel yang Disediakan* *Jumlah Unit Peralatan dan Mesin Lainnya yang Disediakan*				100 %	25 Unit 3 Unit	256.975.540,00	168.669.089,00	168.669.089,00	-88.306.451,00			Memperkuat reformasi politik, hukum dan birokrasi, serta memperkuat pencegahan dan pemberantasan korupsi, narkoba, judi, dan penyeludupan.	7. `Meningkat Tata Kelola Pemerintahan 7. `Meningkat Tata Kelola Pemerintahan	Pegawai		199.799.600,00	DINAS LINGKUNGAN HIDUP
	2.11.01.2.07.0005	Pengadaan Mebel																		
			Jumlah Paket Mebel yang Disediakan				50 Unit	3 Unit	90.412.000,00	33.630.000,00	33.630.000,00	-56.782.000,00	Kab. Sleman, Semua Kecamatan, Semua Kel/Desa	PENDAPATAN ASLI DAERAH (PAD)	Memperkuat reformasi politik, hukum dan birokrasi, serta memperkuat pencegahan dan pemberantasan korupsi, narkoba, judi, dan penyeludupan.	7. `Meningkat Tata Kelola Pemerintahan 7. `Meningkat Tata Kelola Pemerintahan			77.769.000,00	DINAS LINGKUNGAN HIDUP
	2.11.01.2.07.0006	Pengadaan Peralatan dan Mesin Lainnya																		
			Jumlah Unit Peralatan dan Mesin Lainnya yang Disediakan				76 Unit	25 Unit	166.563.540,00	135.039.089,00	135.039.089,00	-31.524.451,00	Kab. Sleman, Sleman, Tridadi	PENDAPATAN ASLI DAERAH (PAD)	Memperkuat reformasi politik, hukum dan birokrasi, serta memperkuat pencegahan dan pemberantasan korupsi, narkoba, judi, dan penyeludupan.	7. `Meningkat Tata Kelola Pemerintahan 7. `Meningkat Tata Kelola Pemerintahan			122.030.600,00	DINAS LINGKUNGAN HIDUP
	2.11.01.2.08	Penyediaan Jasa Penunjang Urusan Pemerintahan Daerah	*Persentase pemenuhan kebutuhan layanan jasa penunjang*				100 %	100 %	1.608.746.269,00	1.591.983.375,00	1.591.983.375,00	-16.762.894,00			Memperkuat reformasi politik, hukum dan birokrasi, serta memperkuat pencegahan dan pemberantasan korupsi, narkoba, judi, dan penyeludupan.	7. `Meningkat Tata Kelola Pemerintahan 7. `Meningkat Tata Kelola Pemerintahan	Pegawai		2.979.851.185,00	DINAS LINGKUNGAN HIDUP
	2.11.01.2.08.0001	Penyediaan Jasa Surat Menyurat																		
			Jumlah Laporan Penyediaan Jasa Surat Menyurat				12 Laporan	12 Laporan	500.000,00	196.000,00	196.000,00	-304.000,00	Kab. Sleman, Semua Kecamatan, Semua Kel/Desa	PENDAPATAN ASLI DAERAH (PAD)	Memperkuat reformasi politik, hukum dan birokrasi, serta memperkuat pencegahan dan pemberantasan korupsi, narkoba, judi, dan penyeludupan.	7. `Meningkat Tata Kelola Pemerintahan 7. `Meningkat Tata Kelola Pemerintahan			605.000,00	DINAS LINGKUNGAN HIDUP
	2.11.01.2.08.0002	Penyediaan Jasa Komunikasi, Sumber Daya Air dan Listrik																		
			Jumlah Laporan Penyediaan Jasa Komunikasi, Sumber Daya Air dan Listrik yang Disediakan				12 Laporan	12 Laporan	1.024.020.260,00	1.023.300.000,00	1.023.300.000,00	-720.260,00	Kab. Sleman, Semua Kecamatan, Semua Kel/Desa	PENDAPATAN ASLI DAERAH (PAD) DANA ALOKASI UMUM (DAU)	Memperkuat reformasi politik, hukum dan birokrasi, serta memperkuat pencegahan dan pemberantasan korupsi, narkoba, judi, dan penyeludupan.	7. `Meningkat Tata Kelola Pemerintahan 7. `Meningkat Tata Kelola Pemerintahan			2.276.177.430,00	DINAS LINGKUNGAN HIDUP
	2.11.01.2.08.0004	Penyediaan Jasa Pelayanan Umum Kantor																		
			Jumlah Laporan Penyediaan Jasa Pelayanan Umum Kantor yang Disediakan				12 Laporan	12 Laporan	584.226.009,00	568.487.375,00	568.487.375,00	-15.738.634,00	Kab. Sleman, Sleman, Tridadi	PENDAPATAN ASLI DAERAH (PAD)	Memperkuat reformasi politik, hukum dan birokrasi, serta memperkuat pencegahan dan pemberantasan korupsi, narkoba, judi, dan penyeludupan.	7. `Meningkat Tata Kelola Pemerintahan 7. `Meningkat Tata Kelola Pemerintahan			703.068.755,00	DINAS LINGKUNGAN HIDUP
	2.11.01.2.09	Pemeliharaan Barang Milik Daerah Penunjang Urusan Pemerintahan Daerah	*Persentase terlaksananya layanan Pemeliharaan Barang Milik Daerah Penunjang Urusan Pemerintahan Daerah*				100 %	100 %	853.944.900,00	787.000.900,00	787.000.900,00	-66.944.000,00			Memperkuat reformasi politik, hukum dan birokrasi, serta memperkuat pencegahan dan pemberantasan korupsi, narkoba, judi, dan penyeludupan.	7. `Meningkat Tata Kelola Pemerintahan 7. `Meningkat Tata Kelola Pemerintahan	Pegawai		914.084.490,00	DINAS LINGKUNGAN HIDUP
	2.11.01.2.09.0002	Penyediaan Jasa Pemeliharaan, Biaya Pemeliharaan, Pajak dan Perizinan Kendaraan Dinas Operasional atau Lapangan																		
			Jumlah Kendaraan Dinas Operasional atau Lapangan yang Dipelihara dan dibayarkan Pajak dan Perizinannya				24 Unit	24 Unit	665.419.900,00	674.044.900,00	674.044.900,00	8.625.000,00	Kab. Sleman, Sleman, Tridadi Kab. Sleman, Semua Kecamatan, Semua Kel/Desa	PENDAPATAN ASLI DAERAH (PAD) DANA ALOKASI UMUM (DAU)	Memperkuat reformasi politik, hukum dan birokrasi, serta memperkuat pencegahan dan pemberantasan korupsi, narkoba, judi, dan penyeludupan.	7. `Meningkat Tata Kelola Pemerintahan 7. `Meningkat Tata Kelola Pemerintahan			685.763.540,00	DINAS LINGKUNGAN HIDUP
	2.11.01.2.09.0005	Pemeliharaan Mebel																		
			Jumlah Mebel yang Dipelihara				50 Unit	50 Unit	6.030.000,00	3.001.000,00	3.001.000,00	-3.029.000,00	Kab. Sleman, Sleman, Tridadi	PENDAPATAN ASLI DAERAH (PAD)	Memperkuat reformasi politik, hukum dan birokrasi, serta memperkuat pencegahan dan pemberantasan korupsi, narkoba, judi, dan penyeludupan.	7. `Meningkat Tata Kelola Pemerintahan 7. `Meningkat Tata Kelola Pemerintahan			7.502.000,00	DINAS LINGKUNGAN HIDUP
	2.11.01.2.09.0006	Pemeliharaan Peralatan dan Mesin Lainnya																		

NO	KODE	URUSAN / BIDANG URUSAN / PROGRAM / OUTCOME / KEGIATAN / SUB KEGIATAN	INDIKATOR PROGRAM / KEGIATAN / SUB KEGIATAN	TARGET AKHIR PERIODE RENSTRA OPD	REALISASI CAPAIAN RENJA OPD TAHUN 2024	PRAKIRAAN CAPAIAN TARGET RENJA OPD TAHUN 2025	CAPAIAN KINERJA DAN KERANGKA PENDANAAN										KELOMPOK SASARAN	PRAKIRAAN MAJU RENCANA TAHUN 2027		PERANGKAT DAERAH PENANGGUNG JAWAB
							TARGET 2026		PAGU INDIKATIF (Rp)			Bertambah/Berkurang (10-12)	LOKASI	SUMBER DANA	PRIORITAS			TARGET	PAGU INDIKATIF (Rp)	
							SEBELUM	SESUDAH	RKPD 2026	APBD 2026	RKPD PERUBAHAN 2026				NASIONAL	DAERAH				
1	2	3	4	5	6	7	8	9	10	11	12	13	14	15	16	17	18	19	20	21
			Jumlah Peralatan dan Mesin Lainnya yang Dipelihara				76 Unit	76 Unit	63.050.000,00	34.880.000,00	34.880.000,00	-28.170.000,00	Kab. Sleman, Semua Kecamatan, Semua Kel/Desa	PENDAPATAN ASLI DAERAH (PAD)	Memperkuat reformasi politik, hukum dan birokrasi, serta memperkuat pencegahan dan pemberantasan korupsi, narkoba, judi, dan penyeludupan.	7. `M e n i n g k a t Tata Kelola Pemerintahan 7. `M e n i n g k a t Tata Kelola Pemerintahan			76.290.500,00	DINAS LINGKUNGAN HIDUP
		-	**-**	**-**	**-**	**-**	-	-	**20.927.994.707,00**	**24.410.722.635,00**	**20.886.521.600,00**	-	-	-	-	-	-	**-**	**20.328.964.124,00**	-
	2.11.01.2.09.0009	Pemeliharaan/Rehabilitasi Gedung Kantor dan Bangunan Lainnya																		
			Jumlah Gedung Kantor dan Bangunan Lainnya yang Dipelihara/Direhabilitasi				2 Unit	2 Unit	119.445.000,00	75.075.000,00	75.075.000,00	-44.370.000,00	Kab. Sleman, Sleman, Tridadi	PENDAPATAN ASLI DAERAH (PAD)	Memperkuat reformasi politik, hukum dan birokrasi, serta memperkuat pencegahan dan pemberantasan korupsi, narkoba, judi, dan penyeludupan.	7. `M e n i n g k a t Tata Kelola Pemerintahan 7. `M e n i n g k a t Tata Kelola Pemerintahan			144.528.450,00	DINAS LINGKUNGAN HIDUP
2.	**2.11.02**	**PROGRAM PERENCANAAN LINGKUNGAN HIDUP**	**Persentase dokumen perencanaan lingkungan hidup yang disusun tepat waktu**				**100 %**	**100 %**	**548.336.500,00**	**184.244.300,00**	**184.244.300,00**	**-66.668.600,00**							**481.667.900,00**	
		[Meningkatnya kualitas penyusunan dokumen perencanaan lingkungan hidup Kabupaten/Kota]	**Persentase dokumen perencanaan lingkungan hidup yang disusun tepat waktu**	**100**	**0**	**0**	-	-	**548.336.500,00**	**184.244.300,00**	**184.244.300,00**	-	-	-	-	-	-	**100**	**481.667.900,00**	-
	2.11.02.2.01	Rencana Perlindungan dan Pengelolaan Lingkungan Hidup (RPPLH) Kabupaten/Kota	*Terwujudnya implementasi data dalam pengelolaan dan pengendalian lingkungan hidup*				100 %	100 %	548.336.500,00	184.244.300,00	184.244.300,00	-364.092.200,00			Memperkuat penyelarasan kehidupan yang harmonis dengan lingkungan, alam, dan budaya serta peningkatan toleransi antarumat beragama untuk mencapai masyarakat yang adil dan makmur.	6. `M e n i n g k a t Kualitas Lingkungan Hidup 6. `M e n i n g k a t Kualitas Lingkungan Hidup	Masyarakat		481.667.900,00	DINAS LINGKUNGAN HIDUP
	2.11.02.2.01.0002	Pengendalian Pelaksanaan RPPLH Kabupaten/Kota																		
			Jumlah Dokumen Telaahan Kebijakan yang Telah Mengakomodir RPPLH Kabupaten/Kota				3 Dokumen	3 Dokumen	548.336.500,00	184.244.300,00	184.244.300,00	-364.092.200,00	Kab. Sleman, Semua Kecamatan, Semua Kel/Desa	PENDAPATAN ASLI DAERAH (PAD)	Memperkuat penyelarasan kehidupan yang harmonis dengan lingkungan, alam, dan budaya serta peningkatan toleransi antarumat beragama untuk mencapai masyarakat yang adil dan makmur.	6. `M e n i n g k a t Kualitas Lingkungan Hidup 6. `M e n i n g k a t Kualitas Lingkungan Hidup			481.667.900,00	DINAS LINGKUNGAN HIDUP
3.	**2.11.03**	**PROGRAM PENGENDALIAN PENCEMARAN DAN/ATAU KERUSAKAN LINGKUNGAN HIDUP**	**Persentase parameter kualitas udara memenuhi baku mutu Persentase parameter kualitas air memenuhi baku mutu. Persentase lahan kritis yang tertangani**				**31,82 100 0,09 % % %**	**100 75,13 0,34 % % %**	**1.796.354.300,00**	**1.013.477.500,00**	**1.078.377.500,00**	**126.064.780,00**							**1.922.419.080,00**	
		[Menurunnya pencemaran dan atau kerusakan lingkungan hidup]	**Persentase lahan kritis yang tertangani Persentase parameter kualitas air memenuhi baku mutu Persentase parameter kualitas udara memenuhi baku mutu**	**0.098 100 40.91**	**0.088 100 27.27**	**0**	-	-	**1.796.354.300,00**	**1.013.477.500,00**	**1.078.377.500,00**	-	-	-	-	-	-	**0.09 100 31.82**	**1.922.419.080,00**	-
	2.11.03.2.01	Pencegahan Pencemaran dan/atau Kerusakan Lingkungan Hidup Kabupaten/Kota	*Persentase tersusunnya dokumen pencegahan pencemaran dan/atau kerusakan lingkungan hidup Kabupaten/Kota*				100 %	100 %	1.796.354.300,00	1.013.477.500,00	1.078.377.500,00	-717.976.800,00			Memperkuat penyelarasan kehidupan yang harmonis dengan lingkungan, alam, dan budaya serta peningkatan toleransi antarumat beragama untuk mencapai masyarakat yang adil dan makmur.	6. `M e n i n g k a t Kualitas Lingkungan Hidup 6. `M e n i n g k a t Kualitas Lingkungan Hidup	Masyarakat		1.922.419.080,00	DINAS LINGKUNGAN HIDUP
	2.11.03.2.01.0002	Koordinasi, Sinkronisasi dan Pelaksanaan Pengendalian Emisi Gas Rumah Kaca, Mitigasi dan Adaptasi Perubahan Iklim																		
			Jumlah Dokumen Hasil Koordinasi dan Sinkronisasi Inventarisasi Gas Rumah Kaca dari Sektor Lingkungan Hidup yang Dilaksanakan				12 Dokumen	12 Dokumen	957.798.700,00	399.532.300,00	444.532.300,00	-513.266.400,00	Kab. Sleman, Semua Kecamatan, Semua Kel/Desa	PENDAPATAN ASLI DAERAH (PAD)	Memperkuat penyelarasan kehidupan yang harmonis dengan lingkungan, alam, dan budaya serta peningkatan toleransi antarumat beragama untuk mencapai masyarakat yang adil dan makmur.	6. `M e n i n g k a t Kualitas Lingkungan Hidup 6. `M e n i n g k a t Kualitas Lingkungan Hidup			1.000.000.000,00	DINAS LINGKUNGAN HIDUP
	2.11.03.2.01.0007	Pelaksanaan pemantauan kualitas Lingkungan Hidup terhadap Media Tanah, Air, Udara, dan Laut																		
			Data dan informasi indeks kualitas lingkungan hidup (Iindeks Kualitas Air, Indeks Kualitas Udara, Indeks Kualitas Lahan, Indeks Kualitas Ekosistem Gambut dan Indeks Kualitas Air Laut)				12 Lokasi	1 Lokasi	359.412.000,00	163.459.000,00	163.459.000,00	-195.953.000,00	Kab. Sleman, Semua Kecamatan, Semua Kel/Desa	PENDAPATAN ASLI DAERAH (PAD)	Memperkuat penyelarasan kehidupan yang harmonis dengan lingkungan, alam, dan budaya serta peningkatan toleransi antarumat beragama untuk mencapai masyarakat yang adil dan makmur.	6. `M e n i n g k a t Kualitas Lingkungan Hidup 6. `M e n i n g k a t Kualitas Lingkungan Hidup			399.465.220,00	DINAS LINGKUNGAN HIDUP
	2.11.03.2.01.0012	Pengambilan contoh uji dan pengujian parameter kualitas lingkungan																		
			Jumlah pengambilan contoh uji dan pengujian parameter kualitas lingkungan yang dilaksanakan				6 Paket	6 Paket	479.143.600,00	450.486.200,00	470.386.200,00	-8.757.400,00	Kab. Sleman, Semua Kecamatan, Semua Kel/Desa	PENDAPATAN ASLI DAERAH (PAD)	Memperkuat penyelarasan kehidupan yang harmonis dengan lingkungan, alam, dan budaya serta peningkatan toleransi antarumat beragama untuk mencapai masyarakat yang adil dan makmur.	6. `M e n i n g k a t Kualitas Lingkungan Hidup 6. `M e n i n g k a t Kualitas Lingkungan Hidup			522.953.860,00	DINAS LINGKUNGAN HIDUP

NO	KODE	URUSAN / BIDANG URUSAN / PROGRAM / OUTCOME / KEGIATAN / SUB KEGIATAN	INDIKATOR PROGRAM / KEGIATAN / SUB KEGIATAN	TARGET AKHIR PERIODE RENSTRA OPD	REALISASI CAPAIAN RENJA OPD TAHUN 2024	PRAKIRAAN CAPAIAN TARGET RENJA OPD TAHUN 2025	CAPAIAN KINERJA DAN KERANGKA PENDANAAN										KELOMPOK SASARAN	PRAKIRAAN MAJU RENCANA TAHUN 2027		PERANGKAT DAERAH PENANGGUNG JAWAB
							TARGET 2026		PAGU INDIKATIF (Rp)			Bertambah/Berkurang (10-12)	LOKASI	SUMBER DANA	PRIORITAS			TARGET	PAGU INDIKATIF (Rp)	
							SEBELUM	SESUDAH	RKPD 2026	APBD 2026	RKPD PERUBAHAN 2026				NASIONAL	DAERAH				
1	2	3	4	5	6	7	8	9	10	11	12	13	14	15	16	17	18	19	20	21
4.	**2.11.04**	**PROGRAM PENGELOLAAN KEANEKARAGAMAN HAYATI (KEHATI)**	**Persentase luas RTH yang tersedia.**				**6,790 %**	**9,2 %**	**24.586.735.070,00**	**18.170.035.070,00**	**18.540.035.070,00**	**-1.294.217.560,00**							**23.292.517.510,00**	
		[Meningkatnya kualitas pengelolaan keanekaragaman hayati]	**Persentase luas RTH yang tersedia**	**6.790**	**6.790**	**6.790**	-	-	**24.586.735.070,00**	**18.170.035.070,00**	**18.540.035.070,00**	-	-	-	-	-	-	**6.790**	**23.292.517.510,00**	-
	2.11.04.2.01	Pengelolaan Keanekaragaman Hayati Kabupaten/Kota	*Terpeliharanya taman dan RTH*				12 bulan	12 bulan	24.586.735.070,00	18.170.035.070,00	18.540.035.070,00	-6.046.700.000,00			Memperkuat penyelarasan kehidupan yang harmonis dengan lingkungan, alam, dan budaya serta peningkatan toleransi antarumat beragama untuk mencapai masyarakat yang adil dan makmur.	6 . `M e n i n g k a t Kualitas Lingkungan Hidup 6 . `M e n i n g k a t Kualitas Lingkungan Hidup	Masyarakat		23.292.517.510,00	DINAS LINGKUNGAN HIDUP
	2.11.04.2.01.0004	Pengelolaan Ruang Terbuka Hijau (RTH)																		
			Luas RTH yang Dikelola Lingkup Kewenangan Kabupaten/Kota				885,84 Ha	885,84 Ha	24.586.735.070,00	18.170.035.070,00	18.540.035.070,00	-6.046.700.000,00	Kab. Sleman, Semua Kecamatan, Semua Kel/Desa	PENDAPATAN ASLI DAERAH (PAD) PAJAK AIR TANAH	Memperkuat penyelarasan kehidupan yang harmonis dengan lingkungan, alam, dan budaya serta peningkatan toleransi antarumat beragama untuk mencapai masyarakat yang adil dan makmur.	6 . `M e n i n g k a t Kualitas Lingkungan Hidup 6 . `M e n i n g k a t Kualitas Lingkungan Hidup			23.292.517.510,00	DINAS LINGKUNGAN HIDUP
5.	**2.11.05**	**PROGRAM PENGENDALIAN BAHAN BERBAHAYA DAN BERACUN (B3) DAN LIMBAH BAHAN BERBAHAYA DAN BERACUN (LIMBAH B3)**	**Persentase layanan pemeriksaan rincian teknis Tempat Penyimpanan Sementara(TPS) Limbah B3 dan persetujuan teknis dan/atau Sertifikat Layak Operasional (SLO) pengumpulan limbah B3 Skala Kabupaten.**				**57,50 %**	**60 %**	**8.000.000,00**	**6.800.000,00**	**7.550.000,00**	**1.500.000,00**							**9.500.000,00**	
		-	**-**	**-**	**-**	**-**	-	-	**8.000.000,00**	**6.800.000,00**	**7.550.000,00**	-	-	-	-	-	-	**-**	**9.500.000,00**	-
	2.11.05.2.02	Pengumpulan Limbah B3 dalam 1 (Satu) Daerah Kabupaten/Kota	*Persentase jumlah rincian teknis Penyimpanan limbah B3 yang sesuai ketentuan*				100 %	100 %	8.000.000,00	6.800.000,00	7.550.000,00	-450.000,00			Memperkuat penyelarasan kehidupan yang harmonis dengan lingkungan, alam, dan budaya serta peningkatan toleransi antarumat beragama untuk mencapai masyarakat yang adil dan makmur.	6 . `M e n i n g k a t Kualitas Lingkungan Hidup 6 . `M e n i n g k a t Kualitas Lingkungan Hidup	Masyarakat		9.500.000,00	DINAS LINGKUNGAN HIDUP
	2.11.05.2.02.0006	Fasilitasi Pemenuhan Persetujuan Teknis yang terintegrasi dengan Persetujuan Lingkungan, Surat Kelayakan Operasional, Perizinan Berusaha pengumpulan Limbah B3																		
			Jumlah fasilitasi pemenuhan persetujuan teknis yang terintegrasi dengan persetujuan Lingkungan, Surat Kelayakan Operasional, Perizinan Berusaha pengumpulan Limbah B3				15 Dokumen	15 Dokumen	8.000.000,00	6.800.000,00	7.550.000,00	-450.000,00	Kab. Sleman, Semua Kecamatan, Semua Kel/Desa	PENDAPATAN ASLI DAERAH (PAD)	Memperkuat penyelarasan kehidupan yang harmonis dengan lingkungan, alam, dan budaya serta peningkatan toleransi antarumat beragama untuk mencapai masyarakat yang adil dan makmur.	6 . `M e n i n g k a t Kualitas Lingkungan Hidup 6 . `M e n i n g k a t Kualitas Lingkungan Hidup			9.500.000,00	DINAS LINGKUNGAN HIDUP
6.	**2.11.06**	**PROGRAM PEMBINAAN DAN PENGAWASAN TERHADAP IZIN LINGKUNGAN DAN IZIN PERLINDUNGAN DAN PENGELOLAAN LINGKUNGAN HIDUP (PPLH)**	**Ketaatan penanggungjawab usaha dan /atau kegiatan terhadap persetujuan lingkungan**				**36,30 %**	**36,30 %**	**326.850.200,00**	**214.809.800,00**	**229.304.800,00**	**26.333.400,00**							**353.183.600,00**	
		[Meningkatnya kepatuhan usaha dan /atau kegiatan terhadap persetujuan lingkungan]	**Ketaatan penanggungjawab usaha dan/atau kegiatan terhadap persetujuan lingkungan**	**38.40**	**0**	**0**	-	-	**326.850.200,00**	**214.809.800,00**	**229.304.800,00**	-	-	-	-	-	-	**36.30**	**353.183.600,00**	-
	2.11.06.2.01	Pembinaan dan Pengawasan Terhadap Usaha dan/atau Kegiatan yang Izin Lingkungan dan Izin PPLH Diterbitkan oleh Pemerintah Daerah Kabupaten/Kota	*Persentase dokumen lingkungan yang telah disetujui; Persentase ketaatan penanggungjawab usaha kegiatan terhadap pelaksanaan persetujuan lingkungan yang diterbitkan*				50 %	50; 22,6 %	326.850.200,00	214.809.800,00	229.304.800,00	-97.545.400,00			Memperkuat penyelarasan kehidupan yang harmonis dengan lingkungan, alam, dan budaya serta peningkatan toleransi antarumat beragama untuk mencapai masyarakat yang adil dan makmur.	6 . `M e n i n g k a t Kualitas Lingkungan Hidup 6 . `M e n i n g k a t Kualitas Lingkungan Hidup	Masyarakat		353.183.600,00	DINAS LINGKUNGAN HIDUP
	2.11.06.2.01.0001	Fasilitasi Pemenuhan Ketentuan dan Kewajiban Izin Lingkungan dan/atau Izin PPLH																		
			Jumlah Rekomendasi dan/atau Persetujuan Teknis, Persetujuan Lingkungan, dan Surat Kelayakan Operasi yang Diberikan				95 Dokumen	95 Dokumen	265.000.200,00	172.476.400,00	178.351.400,00	-86.648.800,00	Kab. Sleman, Semua Kecamatan, Semua Kel/Desa	PENDAPATAN ASLI DAERAH (PAD)	Memperkuat penyelarasan kehidupan yang harmonis dengan lingkungan, alam, dan budaya serta peningkatan toleransi antarumat beragama untuk mencapai masyarakat yang adil dan makmur.	6 . `M e n i n g k a t Kualitas Lingkungan Hidup 6 . `M e n i n g k a t Kualitas Lingkungan Hidup			291.000.000,00	DINAS LINGKUNGAN HIDUP
	2.11.06.2.01.0009	Pengawasan Perizinan Berusaha atau Persetujuan Pemerintah terkait Persetujuan Lingkungan yang diterbitkan oleh Pemerintah Daerah Kabupaten/Kota dan Peraturan Perundang-undangan di bidang Perlindungan dan Pengelolaan Lingkungan Hidup																		
			Jumlah Badan usaha dan/atau kegiatan yang diawasi				80 Badan Usaha	80 Badan Usaha	61.850.000,00	42.333.400,00	50.953.400,00	-10.896.600,00	Kab. Sleman, Semua Kecamatan, Semua Kel/Desa	PENDAPATAN ASLI DAERAH (PAD)	Memperkuat penyelarasan kehidupan yang harmonis dengan lingkungan, alam, dan budaya serta peningkatan toleransi antarumat beragama untuk mencapai masyarakat yang adil dan makmur.	6 . `M e n i n g k a t Kualitas Lingkungan Hidup 6 . `M e n i n g k a t Kualitas Lingkungan Hidup			62.183.600,00	DINAS LINGKUNGAN HIDUP
7.	**2.11.08**	**PROGRAM PENINGKATAN PENDIDIKAN, PELATIHAN DAN PENYULUHAN LINGKUNGAN HIDUP UNTUK MASYARAKAT**	**Persentase kelompok masyarakat dan / atau kelembagaan bidang lingkungan hidup yang ditingkatkan kompetensinya**				**75 %**	**75 %**	**994.283.100,00**	**548.408.500,00**	**642.308.500,00**	**107.825.680,00**							**1.102.108.780,00**	
		-	**-**	**-**	**-**	**-**	-	-	**994.283.100,00**	**548.408.500,00**	**642.308.500,00**	-	-	-	-	-	-	**-**	**1.102.108.780,00**	-

NO	KODE	URUSAN / BIDANG URUSAN / PROGRAM / OUTCOME / KEGIATAN / SUB KEGIATAN	INDIKATOR PROGRAM / KEGIATAN / SUB KEGIATAN	TARGET AKHIR PERIODE RENSTRA OPD	REALISASI CAPAIAN RENJA OPD TAHUN 2024	PRAKIRAAN CAPAIAN TARGET RENJA OPD TAHUN 2025	CAPAIAN KINERJA DAN KERANGKA PENDANAAN										KELOMPOK SASARAN	PRAKIRAAN MAJU RENCANA TAHUN 2027		PERANGKAT DAERAH PENANGGUNG JAWAB
							TARGET 2026		PAGU INDIKATIF (Rp)			Bertambah/Berkurang (10-12)	LOKASI	SUMBER DANA	PRIORITAS			TARGET	PAGU INDIKATIF (Rp)	
							SEBELUM	SESUDAH	RKPD 2026	APBD 2026	RKPD PERUBAHAN 2026				NASIONAL	DAERAH				
1	2	3	4	5	6	7	8	9	10	11	12	13	14	15	16	17	18	19	20	21
	2.11.08.2.01	Penyelenggaraan Pendidikan, Pelatihan, dan Penyuluhan Lingkungan Hidup untuk Lembaga Kemasyarakatan Tingkat Daerah Kabupaten/Kota	*Persentase pendidikan dan pelatihan dan penyuluhan lingkungan hidup untuk masyarakat yang dilaksanakan*				100 %	100 %	994.283.100,00	548.408.500,00	642.308.500,00	-351.974.600,00			Memperkuat penyelarasan kehidupan yang harmonis dengan lingkungan, alam, dan budaya serta peningkatan toleransi antarumat beragama untuk mencapai masyarakat yang adil dan makmur.	6 . `M e n i n g k a t Kualitas Lingkungan Hidup 6 . `M e n i n g k a t Kualitas Lingkungan Hidup	Masyarakat		1.102.108.780,00	DINAS LINGKUNGAN HIDUP
	2.11.08.2.01.0002	Pendampingan Gerakan Peduli Lingkungan Hidup																		
			Jumlah Pendampingan Pembinaan Gerakan Peduli dan Berbudaya Lingkungan Hidup yang Dilaksanakan				4 Dokumen	2 Dokumen	594.418.600,00	389.843.500,00	479.843.500,00	-114.575.100,00	Kab. Sleman, Semua Kecamatan, Semua Kel/Desa	PENDAPATAN ASLI DAERAH (PAD)	Memperkuat penyelarasan kehidupan yang harmonis dengan lingkungan, alam, dan budaya serta peningkatan toleransi antarumat beragama untuk mencapai masyarakat yang adil dan makmur.	6 . `M e n i n g k a t Kualitas Lingkungan Hidup 6 . `M e n i n g k a t Kualitas Lingkungan Hidup			662.258.780,00	DINAS LINGKUNGAN HIDUP
		[Meningkatnya kapasitas SDM bidang lingkungan hidup]	**Persentase kelompok masyarakat dan/ atau kelembagaan bidang lingkungan hidup yang ditingkatkan kompetensinya**	**100**	**0**	**0**	-	-	**994.283.100,00**	**548.408.500,00**	**642.308.500,00**	-	-	-	-	-	-	**75**	**1.102.108.780,00**	-
	2.11.08.2.01.0005	Peningkatan Kapasitas dan Kompetensi Sumber Daya Manusia Bidang lingkungan hidup untuk Lembaga pendidikan formal/lembaga masyarakat/komunitas/kelompok masyarakat																		
			Jumlah lembaga pendidikan formal/lembaga masyarakat/komunitas/kelompok masyarakat yang meningkat kapasitas dan kompetensinya terkait PPLH				19 Lembaga	19 Lembaga	399.864.500,00	158.565.000,00	162.465.000,00	-237.399.500,00	Kab. Sleman, Semua Kecamatan, Semua Kel/Desa	PENDAPATAN ASLI DAERAH (PAD)	Memperkuat penyelarasan kehidupan yang harmonis dengan lingkungan, alam, dan budaya serta peningkatan toleransi antarumat beragama untuk mencapai masyarakat yang adil dan makmur.	6 . `M e n i n g k a t Kualitas Lingkungan Hidup 6 . `M e n i n g k a t Kualitas Lingkungan Hidup			439.850.000,00	DINAS LINGKUNGAN HIDUP
8.	**2.11.09**	**PROGRAM PENGHARGAAN LINGKUNGAN HIDUP UNTUK MASYARAKAT**	**Persentase partisipasi masyarakat dalam perlindungan dan pengelolaan lingkungan hidup**				**100 %**	**100 %**	**728.058.000,00**	**289.071.000,00**	**289.071.000,00**	**72.742.000,00**							**800.800.000,00**	
		[Meningkatnya kinerja pemangku kepentingan dalam perlindungan dan pengelolaan lingkungan hidup]	**Persentase partisipasi masyarakat dalam perlindungan dan pengelolaan lingkungan hidup**	**100**	**0**	**0**	-	-	**728.058.000,00**	**289.071.000,00**	**289.071.000,00**	-	-	-	-	-	-	**100**	**800.800.000,00**	-
	2.11.09.2.01	Pemberian Penghargaan Lingkungan Hidup Tingkat Daerah Kabupaten/Kota	*Persentase partisipasi masyarakat dalam perlindungan dan pengelolaan lingkungan hidup*				100 %	100 %	728.058.000,00	289.071.000,00	289.071.000,00	-438.987.000,00			Memperkuat penyelarasan kehidupan yang harmonis dengan lingkungan, alam, dan budaya serta peningkatan toleransi antarumat beragama untuk mencapai masyarakat yang adil dan makmur.	6 . `M e n i n g k a t Kualitas Lingkungan Hidup 6 . `M e n i n g k a t Kualitas Lingkungan Hidup	Masyarakat		800.800.000,00	DINAS LINGKUNGAN HIDUP
	2.11.09.2.01.0001	Penilaian Kinerja Masyarakat/Lembaga Masyarakat/Dunia Usaha/Dunia Pendidikan/Filantropi dalam Perlindungan dan Pengelolaan Lingkungan Hidup																		
			Jumlah Masyarakat/Lembaga Masyarakat/Dunia Usaha/Dunia Pendidikan/Filantrophi yang Dinilai Kinerjanya dalam rangka PPLH				39 Entitas	39 Entitas	728.058.000,00	289.071.000,00	289.071.000,00	-438.987.000,00	Kab. Sleman, Semua Kecamatan, Semua Kel/Desa	PENDAPATAN ASLI DAERAH (PAD)	Memperkuat penyelarasan kehidupan yang harmonis dengan lingkungan, alam, dan budaya serta peningkatan toleransi antarumat beragama untuk mencapai masyarakat yang adil dan makmur.	6 . `M e n i n g k a t Kualitas Lingkungan Hidup 6 . `M e n i n g k a t Kualitas Lingkungan Hidup			800.800.000,00	DINAS LINGKUNGAN HIDUP
9.	**2.11.10**	**PROGRAM PENANGANAN PENGADUAN LINGKUNGAN HIDUP**	**Presentase pengaduan lingkungan hidup yang ditangani**				**100 %**	**100 %**	**79.350.000,00**	**47.279.800,00**	**60.154.800,00**	**269.600,00**							**79.619.600,00**	
		[Meningkatnya penanganan pengaduan lingkungan]	**Persentase pengaduan lingkungan hidup yang ditangani**	**100**	**100**	**100**	-	-	**79.350.000,00**	**47.279.800,00**	**60.154.800,00**	-	-	-	-	-	-	**100**	**79.619.600,00**	-
	2.11.10.2.01	Penyelesaian Pengaduan Masyarakat di Bidang Perlindungan dan Pengelolaan Lingkungan Hidup (PPLH) Kabupaten/Kota	*Presentase pengaduan lingkungan hidup yang ditangani*				100 %	100 %	79.350.000,00	47.279.800,00	60.154.800,00	-19.195.200,00			Memperkuat penyelarasan kehidupan yang harmonis dengan lingkungan, alam, dan budaya serta peningkatan toleransi antarumat beragama untuk mencapai masyarakat yang adil dan makmur.	6 . `M e n i n g k a t Kualitas Lingkungan Hidup 6 . `M e n i n g k a t Kualitas Lingkungan Hidup	Masyarakat		79.619.600,00	DINAS LINGKUNGAN HIDUP
	2.11.10.2.01.0009	Pengelolaan Pengaduan permasalahan Pencemaran dan Perusakan Lingkungan Hidup tingkat Kabupaten/Kota																		
			Jumlah pengaduan permasalahan Pencemaran dan Perusakan Lingkungan Hidup tingkat Kabupaten/Kota yang ditindaklanjuti/dikelola				45 Pengaduan	45 Pengaduan	79.350.000,00	47.279.800,00	60.154.800,00	-19.195.200,00	Kab. Sleman, Semua Kecamatan, Semua Kel/Desa	PENDAPATAN ASLI DAERAH (PAD)	Memperkuat penyelarasan kehidupan yang harmonis dengan lingkungan, alam, dan budaya serta peningkatan toleransi antarumat beragama untuk mencapai masyarakat yang adil dan makmur.	6 . `M e n i n g k a t Kualitas Lingkungan Hidup 6 . `M e n i n g k a t Kualitas Lingkungan Hidup			79.619.600,00	DINAS LINGKUNGAN HIDUP
10.	**2.11.11**	**PROGRAM PENGELOLAAN PERSAMPAHAN**	**Persentase pengurangan sampah; Persentase penanganan sampah; Proporsi rumah tangga (RT) dengan layanan penuh pengumpulan sampah**				**51,74 40,59 16,24 % %**	**16,24; 40,59; 51,7 %**	**52.005.687.780,00**	**32.252.850.191,00**	**32.252.850.191,00**	**21.023.627.450,00**							**73.029.315.230,00**	
		[Meningkatnya tata kelola persampahan]	**Persentase penanganan sampah Persentase pengurangan sampah Proporsi Rumah Tangga (RT) Dengan Layanan Penuh Pengumpulan Sampah**	**30.00 59.15 70**	**10.17 13.88 47.91**	**0 49.84**	-	-	**52.005.687.780,00**	**32.252.850.191,00**	**32.252.850.191,00**	-	-	-	-	-	-	**16.24 40.59 51.74**	**73.029.315.230,00**	-

NO	KODE	URUSAN / BIDANG URUSAN / PROGRAM / OUTCOME / KEGIATAN / SUB KEGIATAN	INDIKATOR PROGRAM / KEGIATAN / SUB KEGIATAN	TARGET AKHIR PERIODE RENSTRA OPD	REALISASI CAPAIAN RENJA OPD TAHUN 2024	PRAKIRAAN CAPAIAN TARGET RENJA OPD TAHUN 2025	CAPAIAN KINERJA DAN KERANGKA PENDANAAN										KELOMPOK SASARAN	PRAKIRAAN MAJU RENCANA TAHUN 2027		PERANGKAT DAERAH PENANGGUNG JAWAB
							TARGET 2026		PAGU INDIKATIF (Rp)			Bertambah/Berkurang (10-12)	LOKASI	SUMBER DANA	PRIORITAS			TARGET	PAGU INDIKATIF (Rp)	
							SEBELUM	SESUDAH	RKPD 2026	APBD 2026	RKPD PERUBAHAN 2026				NASIONAL	DAERAH				
1	2	3	4	5	6	7	8	9	10	11	12	13	14	15	16	17	18	19	20	21
	2.11.11.2.01	Pengelolaan Sampah	*Timbulan sampah terolah di fasilitas pengolahan sampah*				69,72 %	69,72 %	52.005.687.780,00	32.252.850.191,00	32.252.850.191,00	-19.752.837.589,00			Memperkuat penyelarasan kehidupan yang harmonis dengan lingkungan, alam, dan budaya serta peningkatan toleransi antarumat beragama untuk mencapai masyarakat yang adil dan makmur.	6 . `M e n i n g k a t Kualitas Lingkungan Hidup 6 . `M e n i n g k a t Kualitas Lingkungan Hidup	Masyarakat		73.029.315.230,00	DINAS LINGKUNGAN HIDUP
	2.11.11.2.01.0004	Peningkatan Peran Serta Masyarakat dalam Pengelolaan Persampahan																		
			Jumlah Masyarakat, Kelompok Masyarakat atau Para Pihak Lainnya yang Terlibat Aktif dalam Kegiatan Pengelolaan Sampah Berbasis Masyarakat				200 Kelompok	200 Kelompok	5.594.260.600,00	964.587.450,00	964.587.450,00	-4.629.673.150,00	Kab. Sleman, Semua Kecamatan, Semua Kel/Desa	PENDAPATAN ASLI DAERAH (PAD)	Memperkuat penyelarasan kehidupan yang harmonis dengan lingkungan, alam, dan budaya serta peningkatan toleransi antarumat beragama untuk mencapai masyarakat yang adil dan makmur.	6 . `M e n i n g k a t Kualitas Lingkungan Hidup 6 . `M e n i n g k a t Kualitas Lingkungan Hidup			6.153.686.660,00	DINAS LINGKUNGAN HIDUP
	2.11.11.2.01.0007	Penyediaan Sarana dan Prasarana Pengelolaan Persampahan di TPA/TPST/SPA Kabupaten/Kota																		
			Jumlah Sarana dan Prasarana Penanganan Sampah untuk Kegiatan Pemilahan, Pengumpulan, Pengangkutan, Pengolahan, dan Pemrosesan Akhir				50 Unit	50 Unit	8.550.616.080,00	6.160.596.078,00	6.160.596.078,00	-2.390.020.002,00	Kab. Sleman, Semua Kecamatan, Semua Kel/Desa	PENDAPATAN ASLI DAERAH (PAD) PAJAK AIR TANAH	Memperkuat penyelarasan kehidupan yang harmonis dengan lingkungan, alam, dan budaya serta peningkatan toleransi antarumat beragama untuk mencapai masyarakat yang adil dan makmur.	6 . `M e n i n g k a t Kualitas Lingkungan Hidup 6 . `M e n i n g k a t Kualitas Lingkungan Hidup			25.630.198.200,00	DINAS LINGKUNGAN HIDUP
	2.11.11.2.01.0018	Pengurangan sampah melalui pembatasan timbulan sampah																		
			Jumlah laporan hasil kegiatan pengurangan sampah melalui pembatasan timbulan sampah				1 Laporan	1 Laporan	1.155.834.400,00	1.299.797.973,00	1.299.797.973,00	143.963.573,00	Kab. Sleman, Semua Kecamatan, Semua Kel/Desa	PENDAPATAN ASLI DAERAH (PAD)	Memperkuat penyelarasan kehidupan yang harmonis dengan lingkungan, alam, dan budaya serta peningkatan toleransi antarumat beragama untuk mencapai masyarakat yang adil dan makmur.	6 . `M e n i n g k a t Kualitas Lingkungan Hidup 6 . `M e n i n g k a t Kualitas Lingkungan Hidup			869.956.000,00	DINAS LINGKUNGAN HIDUP
		UPTD PELAYANAN PERSAMPAHAN							**119.055.097.857,00**	**88.577.315.268,00**	**86.402.049.843,00**	**-32.653.048.014,00**							**140.158.888.844,00**	
	2	**URUSAN PEMERINTAHAN WAJIB YANG TIDAK BERKAITAN DENGAN PELAYANAN DASAR**							**102.001.649.657,00**	**77.137.698.796,00**	**74.170.417.761,00**	**-27.831.231.896,00**							**121.400.095.824,00**	
	2.11	**URUSAN PEMERINTAHAN BIDANG LINGKUNGAN HIDUP**							**102.001.649.657,00**	**77.137.698.796,00**	**74.170.417.761,00**	**-27.831.231.896,00**							**121.400.095.824,00**	
1.	**2.11.01**	**PROGRAM PENUNJANG URUSAN PEMERINTAHAN DAERAH KABUPATEN/KOTA**	**Meningkatnya layanan administrasi dan sarana prasarana perkantoran**				**100 %**	**100 %**	**20.927.994.707,00**	**24.410.722.635,00**	**20.886.521.600,00**	**-599.030.583,00**							**20.328.964.124,00**	
		-	**-**	**-**	**-**	**-**	-	-	**20.927.994.707,00**	**24.410.722.635,00**	**20.886.521.600,00**	-	-	-	-	-	-	**-**	**20.328.964.124,00**	-
	2.11.01.2.10	Peningkatan Pelayanan BLUD	*Persentase terlaksananya pelayanan BLUD*				100 %	100 %	2.975.000.000,00	7.000.000.000,00	5.304.807.576,00	2.329.807.576,00			Memperkuat penyelarasan kehidupan yang harmonis dengan lingkungan, alam, dan budaya serta peningkatan toleransi antarumat beragama untuk mencapai masyarakat yang adil dan makmur.	6 . `M e n i n g k a t Kualitas Lingkungan Hidup 6 . `M e n i n g k a t Kualitas Lingkungan Hidup	BLUD		2.500.000.000,00	DINAS LINGKUNGAN HIDUP
	2.11.01.2.10.0001	Pelayanan dan Penunjang Pelayanan BLUD																		
			Jumlah BLUD yang Menyediakan Pelayanan dan Penunjang Pelayanan				1 Unit Kerja	1 Unit Kerja	2.975.000.000,00	7.000.000.000,00	5.304.807.576,00	2.329.807.576,00	Kab. Sleman, Semua Kecamatan, Semua Kel/Desa	PENDAPATAN ASLI DAERAH (PAD) PENDAPATAN DARI BLUD	Memperkuat penyelarasan kehidupan yang harmonis dengan lingkungan, alam, dan budaya serta peningkatan toleransi antarumat beragama untuk mencapai masyarakat yang adil dan makmur.	6 . `M e n i n g k a t Kualitas Lingkungan Hidup 6 . `M e n i n g k a t Kualitas Lingkungan Hidup			2.500.000.000,00	DINAS LINGKUNGAN HIDUP
2.	**2.11.11**	**PROGRAM PENGELOLAAN PERSAMPAHAN**	**Proporsi rumah tangga (RT) dengan layanan penuh pengumpulan sampah Persentase pengurangan sampah Persentase penanganan sampah**				**16,24 51,74 40,59 % % %**	**51,74 16,24 40,59 % % %**	**52.005.687.780,00**	**32.252.850.191,00**	**32.252.850.191,00**	**21.023.627.450,00**							**73.029.315.230,00**	
	2.11.11.2.01	Pengelolaan Sampah	*Timbulan sampah terolah di fasilitas pengolahan sampah*				69,72 indeks	69,72 indeks	52.005.687.780,00	32.252.850.191,00	32.252.850.191,00	-19.752.837.589,00			Memperkuat penyelarasan kehidupan yang harmonis dengan lingkungan, alam, dan budaya serta peningkatan toleransi antarumat beragama untuk mencapai masyarakat yang adil dan makmur.	6 . `M e n i n g k a t Kualitas Lingkungan Hidup 6 . `M e n i n g k a t Kualitas Lingkungan Hidup	Masyarakat		73.029.315.230,00	DINAS LINGKUNGAN HIDUP
	2.11.11.2.01.0012	Penanganan sampah melalui pengangkutan																		
			Jumlah sampah yang tertangani melalui proses pengangkutan				29289 Ton	21000 Ton	5.383.550.600,00	5.174.879.330,00	5.174.879.330,00	-208.671.270,00	Kab. Sleman, Semua Kecamatan, Semua Kel/Desa	PENDAPATAN ASLI DAERAH (PAD) DANA ALOKASI UMUM (DAU)	Memperkuat penyelarasan kehidupan yang harmonis dengan lingkungan, alam, dan budaya serta peningkatan toleransi antarumat beragama untuk mencapai masyarakat yang adil dan makmur.	6 . `M e n i n g k a t Kualitas Lingkungan Hidup 6 . `M e n i n g k a t Kualitas Lingkungan Hidup			5.921.905.660,00	DINAS LINGKUNGAN HIDUP
	2.11.11.2.01.0016	Penanganan sampah melalui pengumpulan sampah																		

NO	KODE	URUSAN / BIDANG URUSAN / PROGRAM / OUTCOME / KEGIATAN / SUB KEGIATAN	INDIKATOR PROGRAM / KEGIATAN / SUB KEGIATAN	TARGET AKHIR PERIODE RENSTRA OPD	REALISASI CAPAIAN RENJA OPD TAHUN 2024	PRAKIRAAN CAPAIAN TARGET RENJA OPD TAHUN 2025	CAPAIAN KINERJA DAN KERANGKA PENDANAAN										KELOMPOK SASARAN	PRAKIRAAN MAJU RENCANA TAHUN 2027		PERANGKAT DAERAH PENANGGUNG JAWAB
							TARGET 2026		PAGU INDIKATIF (Rp)			Bertambah/Berkurang (10-12)	LOKASI	SUMBER DANA	PRIORITAS			TARGET	PAGU INDIKATIF (Rp)	
							SEBELUM	SESUDAH	RKPD 2026	APBD 2026	RKPD PERUBAHAN 2026				NASIONAL	DAERAH				
1	2	3	4	5	6	7	8	9	10	11	12	13	14	15	16	17	18	19	20	21
			Persentase luas layanan pengumpulan sampah				1.38 Persentase	1.38 Persentase	1.669.034.100,00	1.535.754.560,00	1.535.754.560,00	-133.279.540,00	Kab. Sleman, Semua Kecamatan, Semua Kel/Desa	PENDAPATAN ASLI DAERAH (PAD)	Memperkuat penyelarasan kehidupan yang harmonis dengan lingkungan, alam, dan budaya serta peningkatan toleransi antarumat beragama untuk mencapai masyarakat yang adil dan makmur.	6 . `M e n i n g k a t Kualitas Lingkungan Hidup 6 . `M e n i n g k a t Kualitas Lingkungan Hidup			1.835.937.510,00	DINAS LINGKUNGAN HIDUP
	2.11.11.2.01.0017	Penanganan sampah melalui pemilahan dan pengolahan sampah di instalasi pengolahan sampah TPS3R, PDU, TPST, TPS, SPA, PSEL/PLTSa, RDF, pusat pengomposan, biodigester, Bank Sampah dan fasilitas lainnya sesuai dengan peraturan perundangan																		
			Jumlah sampah yang tertangani melalui proses pemilahan dan pengolahan sampah di instalasi pengolahan sampah TPS3R, PDU, TPST, SPA, PSEL/PLTSa, RDF, pusat pengomposan, biodigester, Bank sampah dan fasilitas lainnya sesuai dengan peraturan perundangan				29289 Ton	21000 Ton	17.232.316.000,00	16.742.158.800,00	16.742.158.800,00	-490.157.200,00	Kab. Sleman, Semua Kecamatan, Semua Kel/Desa	PENDAPATAN ASLI DAERAH (PAD)	Memperkuat penyelarasan kehidupan yang harmonis dengan lingkungan, alam, dan budaya serta peningkatan toleransi antarumat beragama untuk mencapai masyarakat yang adil dan makmur.	6 . `M e n i n g k a t Kualitas Lingkungan Hidup 6 . `M e n i n g k a t Kualitas Lingkungan Hidup			18.955.547.600,00	DINAS LINGKUNGAN HIDUP
	2.11.11.2.01.0020	Penanganan sampah melalui pemrosesan akhir sampah di TPA/TPST kabupaten/kota atau TPA/TPST Regional																		
			jumlah sampah yang tertangani melalui pemrosesan akhir sampah di TPA/TPSTkabupaten/kota atau TPA/TPST Regional				30000 Ton	642 Ton	12.420.076.000,00	375.076.000,00	375.076.000,00	-12.045.000.000,00	Kab. Sleman, Semua Kecamatan, Semua Kel/Desa	PENDAPATAN ASLI DAERAH (PAD)	Memperkuat penyelarasan kehidupan yang harmonis dengan lingkungan, alam, dan budaya serta peningkatan toleransi antarumat beragama untuk mencapai masyarakat yang adil dan makmur.	6 . `M e n i n g k a t Kualitas Lingkungan Hidup 6 . `M e n i n g k a t Kualitas Lingkungan Hidup			13.662.083.600,00	DINAS LINGKUNGAN HIDUP
		UPTD PENGELOLAAN AIR LIMBAH DOMESTIK							**119.055.097.857,00**	**88.577.315.268,00**	**86.402.049.843,00**	**-32.653.048.014,00**							**140.158.888.844,00**	
	1	**URUSAN PEMERINTAHAN WAJIB YANG BERKAITAN DENGAN PELAYANAN DASAR**							**17.053.448.200,00**	**11.439.616.472,00**	**12.231.632.082,00**	**-4.821.816.118,00**							**18.758.793.020,00**	
	1.03	**URUSAN PEMERINTAHAN BIDANG PEKERJAAN UMUM DAN PENATAAN RUANG**							**17.053.448.200,00**	**11.439.616.472,00**	**12.231.632.082,00**	**-4.821.816.118,00**							**18.758.793.020,00**	
1.	**1.03.05**	**PROGRAM PENGELOLAAN DAN PENGEMBANGAN SISTEM AIR LIMBAH**	**Rumah tangga dengan akses sanitasi aman.**				**31,7 %**	**31,7 %**	**17.053.448.200,00**	**11.439.616.472,00**	**12.231.632.082,00**	**1.705.344.820,00**							**18.758.793.020,00**	
	1.03.05.2.01	Pengelolaan dan Pengembangan Sistem Air Limbah Domestik dalam Daerah Kabupaten/Kota	*Persentase jumlah rumah tangga yang memperoleh layanan pengolahan air limbah domestik* *Persentase terlayaninya rumah tangga dalam jasa penyedotan lumpur tinja*				100 % 99,44 %	100 % 99,44 %	17.053.448.200,00	11.439.616.472,00	12.231.632.082,00	-4.821.816.118,00			Memperkuat penyelarasan kehidupan yang harmonis dengan lingkungan, alam, dan budaya serta peningkatan toleransi antarumat beragama untuk mencapai masyarakat yang adil dan makmur.	6 . `M e n i n g k a t Kualitas Lingkungan Hidup 6 . `M e n i n g k a t Kualitas Lingkungan Hidup	Masyarakat		18.758.793.020,00	DINAS LINGKUNGAN HIDUP
	1.03.05.2.01.0033	Penyediaan Jasa Penyedotan Lumpur Tinja																		
			Jumlah Rumah Tangga yang Terlayani Jasa Penyedotan Lumpur Tinja				1500 Rumah Tangga	1500 Rumah Tangga	483.489.630,00	480.317.030,00	595.964.830,00	112.475.200,00	Kab. Sleman, Semua Kecamatan, Semua Kel/Desa	PENDAPATAN ASLI DAERAH (PAD)	Memperkuat penyelarasan kehidupan yang harmonis dengan lingkungan, alam, dan budaya serta peningkatan toleransi antarumat beragama untuk mencapai masyarakat yang adil dan makmur.	6 . `M e n i n g k a t Kualitas Lingkungan Hidup 6 . `M e n i n g k a t Kualitas Lingkungan Hidup			531.838.593,00	DINAS LINGKUNGAN HIDUP
	1.03.05.2.01.0038	Operasi dan Pemeliharaan Sistem Pengelolaan Air Limbah Domestik (SPALD)																		
			Jumlah Sistem Pengelolaan Air Limbah Domestik (SPALD) yang Dioperasikan dan Dipelihara				4 Unit	4 Unit	5.328.930.310,00	4.430.232.370,00	4.579.713.180,00	-749.217.130,00	Kab. Sleman, Semua Kecamatan, Semua Kel/Desa	PENDAPATAN ASLI DAERAH (PAD)	Memperkuat penyelarasan kehidupan yang harmonis dengan lingkungan, alam, dan budaya serta peningkatan toleransi antarumat beragama untuk mencapai masyarakat yang adil dan makmur.	6 . `M e n i n g k a t Kualitas Lingkungan Hidup 6 . `M e n i n g k a t Kualitas Lingkungan Hidup			5.861.823.341,00	DINAS LINGKUNGAN HIDUP
		DINAS KEPENDUDUKAN DAN PENCATATAN SIPIL							**16.586.199.360,00**	**13.769.929.363,00**	**13.115.462.328,00**	**-3.470.737.032,00**							**17.530.893.163,00**	
	2	**URUSAN PEMERINTAHAN WAJIB YANG TIDAK BERKAITAN DENGAN PELAYANAN DASAR**							**16.586.199.360,00**	**13.769.929.363,00**	**13.115.462.328,00**	**-3.470.737.032,00**							**17.530.893.163,00**	
	2.12	**URUSAN PEMERINTAHAN BIDANG ADMINISTRASI KEPENDUDUKAN DAN PENCATATAN SIPIL**							**16.586.199.360,00**	**13.769.929.363,00**	**13.115.462.328,00**	**-3.470.737.032,00**							**17.530.893.163,00**	
1.	**2.12.01**	**PROGRAM PENUNJANG URUSAN PEMERINTAHAN DAERAH KABUPATEN/KOTA**	**Persentase pemenuhan layanan perencanaan dan keuangan**				**100 %**	**100 %**	**15.078.649.985,00**	**12.907.892.263,00**	**12.245.025.228,00**	**490.243.178,00**							**15.568.893.163,00**	
		[Meningkatnya layanan perencanaan dan keuangan]	**Persentase pemenuhan layanan perencanaan dan keuangan**	**100**	**100**	**100**	-	-	**15.078.649.985,00**	**12.907.892.263,00**	**12.245.025.228,00**	-	-	-	-	-	-	**100**	**15.568.893.163,00**	-
	2.12.01.2.01	Perencanaan, Penganggaran, dan Evaluasi Kinerja Perangkat Daerah	*Jumlah Dokumen dan/atau laporan Perencanaan, Penganggaran, dan Evaluasi Kinerja PD*				31 Dokumen	31 Dokumen	30.183.000,00	11.126.600,00	11.126.600,00	-19.056.400,00			Memperkuat reformasi politik, hukum dan birokrasi, serta memperkuat pencegahan dan pemberantasan korupsi, narkoba, judi, dan penyeludupan.	7 . `M e n i n g k a t Tata Kelola Pemerintahan 7 . `M e n i n g k a t Tata Kelola Pemerintahan	Dinas Kependudukan dan Pencatatan Sipil Kabupaten Sleman		36.023.000,00	DINAS KEPENDUDUKAN DAN PENCATATAN SIPIL
	2.12.01.2.01.0001	Penyusunan Dokumen Perencanaan Perangkat Daerah																		
			Jumlah Dokumen Perencanaan Perangkat Daerah				4 Dokumen	4 Dokumen	11.660.000,00	2.160.000,00	2.160.000,00	-9.500.000,00	Kab. Sleman, Semua Kecamatan, Semua Kel/Desa	PENDAPATAN ASLI DAERAH (PAD)	Memperkuat reformasi politik, hukum dan birokrasi, serta memperkuat pencegahan dan pemberantasan korupsi, narkoba, judi, dan penyeludupan.	7 . `M e n i n g k a t Tata Kelola Pemerintahan 7 . `M e n i n g k a t Tata Kelola Pemerintahan			12.000.000,00	DINAS KEPENDUDUKAN DAN PENCATATAN SIPIL

NO	KODE	URUSAN / BIDANG URUSAN / PROGRAM / OUTCOME / KEGIATAN / SUB KEGIATAN	INDIKATOR PROGRAM / KEGIATAN / SUB KEGIATAN	TARGET AKHIR PERIODE RENSTRA OPD	REALISASI CAPAIAN RENJA OPD TAHUN 2024	PRAKIRAAN CAPAIAN TARGET RENJA OPD TAHUN 2025	CAPAIAN KINERJA DAN KERANGKA PENDANAAN										KELOMPOK SASARAN	PRAKIRAAN MAJU RENCANA TAHUN 2027		PERANGKAT DAERAH PENANGGUNG JAWAB
							TARGET 2026		PAGU INDIKATIF (Rp)			Bertambah/Berkurang (10-12)	LOKASI	SUMBER DANA	PRIORITAS			TARGET	PAGU INDIKATIF (Rp)	
							SEBELUM	SESUDAH	RKPD 2026	APBD 2026	RKPD PERUBAHAN 2026				NASIONAL	DAERAH				
1	2	3	4	5	6	7	8	9	10	11	12	13	14	15	16	17	18	19	20	21
	2.12.01.2.01.0002	Koordinasi dan Penyusunan Dokumen RKA-SKPD																		
			Jumlah Dokumen RKA-SKPD dan Laporan Hasil Koordinasi Penyusunan Dokumen RKA-SKPD				1 Dokumen	1 Dokumen	2.152.000,00	1.076.000,00	1.076.000,00	-1.076.000,00	Kab. Sleman, Semua Kecamatan, Semua Kel/Desa	PENDAPATAN ASLI DAERAH (PAD)	Memperkuat reformasi politik, hukum dan birokrasi, serta memperkuat pencegahan dan pemberantasan korupsi, narkoba, judi, dan penyeludupan.	7. `Meningkat Tata Kelola Pemerintahan 7. `Meningkat Tata Kelola Pemerintahan			3.152.000,00	DINAS KEPENDUDUKAN DAN PENCATATAN SIPIL
	2.12.01.2.01.0003	Koordinasi dan Penyusunan Dokumen Perubahan RKA-SKPD																		
			Jumlah Dokumen Perubahan RKA-SKPD dan Laporan Hasil Koordinasi Penyusunan Dokumen Perubahan RKA-SKPD				1 Dokumen	1 Dokumen	1.637.000,00	1.006.000,00	1.006.000,00	-631.000,00	Kab. Sleman, Semua Kecamatan, Semua Kel/Desa	PENDAPATAN ASLI DAERAH (PAD)	Memperkuat reformasi politik, hukum dan birokrasi, serta memperkuat pencegahan dan pemberantasan korupsi, narkoba, judi, dan penyeludupan.	7. `Meningkat Tata Kelola Pemerintahan 7. `Meningkat Tata Kelola Pemerintahan			2.637.000,00	DINAS KEPENDUDUKAN DAN PENCATATAN SIPIL
	2.12.01.2.01.0004	Koordinasi dan Penyusunan DPA-SKPD																		
			Jumlah Dokumen DPA-SKPD dan Laporan Hasil Koordinasi Penyusunan Dokumen DPA-SKPD				1 Dokumen	1 Dokumen	2.392.000,00	1.196.000,00	1.196.000,00	-1.196.000,00	Kab. Sleman, Semua Kecamatan, Semua Kel/Desa	PENDAPATAN ASLI DAERAH (PAD)	Memperkuat reformasi politik, hukum dan birokrasi, serta memperkuat pencegahan dan pemberantasan korupsi, narkoba, judi, dan penyeludupan.	7. `Meningkat Tata Kelola Pemerintahan 7. `Meningkat Tata Kelola Pemerintahan			3.392.000,00	DINAS KEPENDUDUKAN DAN PENCATATAN SIPIL
	2.12.01.2.01.0005	Koordinasi dan Penyusunan Perubahan DPA- SKPD																		
			Jumlah Dokumen Perubahan DPA-SKPD dan Laporan Hasil Koordinasi Penyusunan Dokumen Perubahan DPA-SKPD				1 Dokumen	1 Dokumen	1.790.000,00	1.081.000,00	1.081.000,00	-709.000,00	Kab. Sleman, Semua Kecamatan, Semua Kel/Desa	PENDAPATAN ASLI DAERAH (PAD)	Memperkuat reformasi politik, hukum dan birokrasi, serta memperkuat pencegahan dan pemberantasan korupsi, narkoba, judi, dan penyeludupan.	7. `Meningkat Tata Kelola Pemerintahan 7. `Meningkat Tata Kelola Pemerintahan			2.790.000,00	DINAS KEPENDUDUKAN DAN PENCATATAN SIPIL
	2.12.01.2.01.0007	Evaluasi Kinerja Perangkat Daerah																		
			Jumlah Laporan Evaluasi Kinerja Perangkat Daerah				6 Laporan	6 Laporan	5.552.000,00	3.607.600,00	3.607.600,00	-1.944.400,00	Kab. Sleman, Semua Kecamatan, Semua Kel/Desa	PENDAPATAN ASLI DAERAH (PAD)	Memperkuat reformasi politik, hukum dan birokrasi, serta memperkuat pencegahan dan pemberantasan korupsi, narkoba, judi, dan penyeludupan.	7. `Meningkat Tata Kelola Pemerintahan 7. `Meningkat Tata Kelola Pemerintahan			6.552.000,00	DINAS KEPENDUDUKAN DAN PENCATATAN SIPIL
	2.12.01.2.01.0008	Penyelenggaraan Walidata Pendukung Statistik Sektoral Daerah																		
			Jumlah Dokumen Hasil Penyelenggaraan Walidata Pendukung Statistik Sektoral Daerah				1 Dokumen	1 Dokumen	5.000.000,00	1.000.000,00	1.000.000,00	-4.000.000,00	Kab. Sleman, Semua Kecamatan, Semua Kel/Desa	PENDAPATAN ASLI DAERAH (PAD)	Memperkuat reformasi politik, hukum dan birokrasi, serta memperkuat pencegahan dan pemberantasan korupsi, narkoba, judi, dan penyeludupan.	7. `Meningkat Tata Kelola Pemerintahan 7. `Meningkat Tata Kelola Pemerintahan			5.500.000,00	DINAS KEPENDUDUKAN DAN PENCATATAN SIPIL
	2.12.01.2.02	Administrasi Keuangan Perangkat Daerah	*Jumlah Dokumen dan/atau laporan Administrasi Keuangan PD*				16 Dokumen	16 Dokumen	7.352.734.015,00	7.379.999.015,00	6.657.977.500,00	-694.756.515,00			Memperkuat reformasi politik, hukum dan birokrasi, serta memperkuat pencegahan dan pemberantasan korupsi, narkoba, judi, dan penyeludupan.	7. `Meningkat Tata Kelola Pemerintahan 7. `Meningkat Tata Kelola Pemerintahan	Dinas Kependudukan dan Pencatatan Sipil Kabupaten Sleman		7.716.005.163,00	DINAS KEPENDUDUKAN DAN PENCATATAN SIPIL
	2.12.01.2.02.0001	Penyediaan Gaji dan Tunjangan ASN																		
			Jumlah Orang yang Menerima Gaji dan Tunjangan ASN				43 Orang/bulan	43 Orang/bulan	7.166.369.515,00	7.197.069.515,00	6.475.048.000,00	-691.321.515,00	Kab. Sleman, Semua Kecamatan, Semua Kel/Desa	PENDAPATAN ASLI DAERAH (PAD) DANA ALOKASI UMUM (DAU)	Memperkuat reformasi politik, hukum dan birokrasi, serta memperkuat pencegahan dan pemberantasan korupsi, narkoba, judi, dan penyeludupan.	7. `Meningkat Tata Kelola Pemerintahan 7. `Meningkat Tata Kelola Pemerintahan			7.463.005.163,00	DINAS KEPENDUDUKAN DAN PENCATATAN SIPIL
	2.12.01.2.02.0003	Pelaksanaan Penatausahaan dan Pengujian/Verifikasi Keuangan SKPD																		
			Jumlah Dokumen Penatausahaan dan Pengujian/Verifikasi Keuangan SKPD				1 Dokumen	1 Dokumen	183.454.500,00	181.474.500,00	181.474.500,00	-1.980.000,00	Kab. Sleman, Semua Kecamatan, Semua Kel/Desa	PENDAPATAN ASLI DAERAH (PAD)	Memperkuat reformasi politik, hukum dan birokrasi, serta memperkuat pencegahan dan pemberantasan korupsi, narkoba, judi, dan penyeludupan.	7. `Meningkat Tata Kelola Pemerintahan 7. `Meningkat Tata Kelola Pemerintahan			250.000.000,00	DINAS KEPENDUDUKAN DAN PENCATATAN SIPIL
	2.12.01.2.02.0007	Koordinasi dan Penyusunan Laporan Keuangan Bulanan/ Triwulanan/ Semesteran SKPD																		
			Jumlah Laporan Keuangan Bulanan/ Triwulanan/ Semesteran SKPD dan Laporan Koordinasi Penyusunan Laporan Keuangan Bulanan/Triwulanan/Semesteran SKPD				4 Laporan	4 Laporan	2.910.000,00	1.455.000,00	1.455.000,00	-1.455.000,00	Kab. Sleman, Semua Kecamatan, Semua Kel/Desa	PENDAPATAN ASLI DAERAH (PAD)	Memperkuat reformasi politik, hukum dan birokrasi, serta memperkuat pencegahan dan pemberantasan korupsi, narkoba, judi, dan penyeludupan.	7. `Meningkat Tata Kelola Pemerintahan 7. `Meningkat Tata Kelola Pemerintahan			3.000.000,00	DINAS KEPENDUDUKAN DAN PENCATATAN SIPIL
		[Meningkatnya layanan administrasi dan sarana prasarana perkantoran]	**Persentase pemenuhan layanan administrasi dan sarana prasarana perkantoran**	**100**	**100**	**100**	-	-	**15.078.649.985,00**	**12.907.892.263,00**	**12.245.025.228,00**	-	-	-	-	-	-	**100**	**15.568.893.163,00**	-
	2.12.01.2.05	Administrasi Kepegawaian Perangkat Daerah	*Jumlah Dokumen dan/atau laporan Administrasi Kepegawaian PD*				1 Dokumen	1 Dokumen	1.317.081.200,00	992.910.200,00	989.661.400,00	-327.419.800,00			Memperkuat reformasi politik, hukum dan birokrasi, serta memperkuat pencegahan dan pemberantasan korupsi, narkoba, judi, dan penyeludupan.	7. `Meningkat Tata Kelola Pemerintahan 7. `Meningkat Tata Kelola Pemerintahan	Dinas Kependudukan dan Pencatatan Sipil Kabupaten Sleman		1.627.167.200,00	DINAS KEPENDUDUKAN DAN PENCATATAN SIPIL
	2.12.01.2.05.0003	Pendataan dan Pengolahan Administrasi Kepegawaian																		

NO	KODE	URUSAN / BIDANG URUSAN / PROGRAM / OUTCOME / KEGIATAN / SUB KEGIATAN	INDIKATOR PROGRAM / KEGIATAN / SUB KEGIATAN	TARGET AKHIR PERIODE RENSTRA OPD	REALISASI CAPAIAN RENJA OPD TAHUN 2024	PRAKIRAAN CAPAIAN TARGET RENJA OPD TAHUN 2025	CAPAIAN KINERJA DAN KERANGKA PENDANAAN										KELOMPOK SASARAN	PRAKIRAAN MAJU RENCANA TAHUN 2027		PERANGKAT DAERAH PENANGGUNG JAWAB
							TARGET 2026		PAGU INDIKATIF (Rp)			Bertambah/Berkurang (10-12)	LOKASI	SUMBER DANA	PRIORITAS			TARGET	PAGU INDIKATIF (Rp)	
							SEBELUM	SESUDAH	RKPD 2026	APBD 2026	RKPD PERUBAHAN 2026				NASIONAL	DAERAH				
1	2	3	4	5	6	7	8	9	10	11	12	13	14	15	16	17	18	19	20	21
			Jumlah Dokumen Pendataan dan Pengolahan Administrasi Kepegawaian				1 Dokumen	1 Dokumen	1.246.631.200,00	971.535.200,00	968.286.400,00	-278.344.800,00	Kab. Sleman, Semua Kecamatan, Semua Kel/Desa	PENDAPATAN ASLI DAERAH (PAD)	Memperkuat reformasi politik, hukum dan birokrasi, serta memperkuat pencegahan dan pemberantasan korupsi, narkoba, judi, dan penyeludupan.	7 . `M e n i n g k a t Tata Kelola Pemerintahan 7 . `M e n i n g k a t Tata Kelola Pemerintahan			1.547.809.600,00	DINAS KEPENDUDUKAN DAN PENCATATAN SIPIL
	2.12.01.2.05.0011	Bimbingan Teknis Implementasi Peraturan Perundang-Undangan																		
			Jumlah Orang yang Mengikuti Bimbingan Teknis Implementasi Peraturan Perundang-Undangan				15 Orang	15 Orang	70.450.000,00	21.375.000,00	21.375.000,00	-49.075.000,00	Kab. Sleman, Semua Kecamatan, Semua Kel/Desa	PENDAPATAN ASLI DAERAH (PAD)	Memperkuat reformasi politik, hukum dan birokrasi, serta memperkuat pencegahan dan pemberantasan korupsi, narkoba, judi, dan penyeludupan.	7 . `M e n i n g k a t Tata Kelola Pemerintahan 7 . `M e n i n g k a t Tata Kelola Pemerintahan			79.357.600,00	DINAS KEPENDUDUKAN DAN PENCATATAN SIPIL
	2.12.01.2.06	Administrasi Umum Perangkat Daerah	*Jumlah Dokumen dan/atau laporan Penyediaan Administrasi Umum PD*				3 Dokumen	3 Dokumen	2.497.269.600,00	2.065.342.800,00	2.076.320.800,00	-420.948.800,00			Memperkuat reformasi politik, hukum dan birokrasi, serta memperkuat pencegahan dan pemberantasan korupsi, narkoba, judi, dan penyeludupan.	7 . `M e n i n g k a t Tata Kelola Pemerintahan 7 . `M e n i n g k a t Tata Kelola Pemerintahan	Dinas Kependudukan dan Pencatatan Sipil Kabupaten Sleman		3.004.081.000,00	DINAS KEPENDUDUKAN DAN PENCATATAN SIPIL
	2.12.01.2.06.0001	Penyediaan Komponen Instalasi Listrik/Penerangan Bangunan Kantor																		
			Jumlah Paket Komponen Instalasi Listrik/Penerangan Bangunan Kantor yang Disediakan				1 Paket	1 Paket	9.890.600,00	9.890.600,00	9.890.600,00	0,00	Kab. Sleman, Semua Kecamatan, Semua Kel/Desa	PENDAPATAN ASLI DAERAH (PAD)	Memperkuat reformasi politik, hukum dan birokrasi, serta memperkuat pencegahan dan pemberantasan korupsi, narkoba, judi, dan penyeludupan.	7 . `M e n i n g k a t Tata Kelola Pemerintahan 7 . `M e n i n g k a t Tata Kelola Pemerintahan			10.000.000,00	DINAS KEPENDUDUKAN DAN PENCATATAN SIPIL
	2.12.01.2.06.0004	Penyediaan Bahan Logistik Kantor																		
			Jumlah Paket Bahan Logistik Kantor yang Disediakan				1 Paket	1 Paket	2.085.943.000,00	1.854.919.200,00	1.859.419.200,00	-226.523.800,00	Kab. Sleman, Semua Kecamatan, Semua Kel/Desa	PENDAPATAN ASLI DAERAH (PAD)	Memperkuat reformasi politik, hukum dan birokrasi, serta memperkuat pencegahan dan pemberantasan korupsi, narkoba, judi, dan penyeludupan.	7 . `M e n i n g k a t Tata Kelola Pemerintahan 7 . `M e n i n g k a t Tata Kelola Pemerintahan			2.500.000.000,00	DINAS KEPENDUDUKAN DAN PENCATATAN SIPIL
	2.12.01.2.06.0005	Penyediaan Barang Cetakan dan Penggandaan																		
			Jumlah Paket Barang Cetakan dan Penggandaan yang Disediakan				1 Paket	1 Paket	271.705.000,00	148.616.000,00	154.584.000,00	-117.121.000,00	Kab. Sleman, Semua Kecamatan, Semua Kel/Desa	PENDAPATAN ASLI DAERAH (PAD)	Memperkuat reformasi politik, hukum dan birokrasi, serta memperkuat pencegahan dan pemberantasan korupsi, narkoba, judi, dan penyeludupan.	7 . `M e n i n g k a t Tata Kelola Pemerintahan 7 . `M e n i n g k a t Tata Kelola Pemerintahan			356.620.000,00	DINAS KEPENDUDUKAN DAN PENCATATAN SIPIL
	2.12.01.2.06.0008	Fasilitasi Kunjungan Tamu																		
			Jumlah Laporan Fasilitasi Kunjungan Tamu				1 Laporan	1 Laporan	10.500.000,00	6.000.000,00	6.000.000,00	-4.500.000,00	Kab. Sleman, Semua Kecamatan, Semua Kel/Desa	PENDAPATAN ASLI DAERAH (PAD)	Memperkuat reformasi politik, hukum dan birokrasi, serta memperkuat pencegahan dan pemberantasan korupsi, narkoba, judi, dan penyeludupan.	7 . `M e n i n g k a t Tata Kelola Pemerintahan 7 . `M e n i n g k a t Tata Kelola Pemerintahan			15.000.000,00	DINAS KEPENDUDUKAN DAN PENCATATAN SIPIL
	2.12.01.2.06.0009	Penyelenggaraan Rapat Koordinasi dan Konsultasi SKPD																		
			Jumlah Laporan Penyelenggaraan Rapat Koordinasi dan Konsultasi SKPD				1 Laporan	1 Laporan	113.231.000,00	42.367.000,00	42.367.000,00	-70.864.000,00	Kab. Sleman, Semua Kecamatan, Semua Kel/Desa	PENDAPATAN ASLI DAERAH (PAD)	Memperkuat reformasi politik, hukum dan birokrasi, serta memperkuat pencegahan dan pemberantasan korupsi, narkoba, judi, dan penyeludupan.	7 . `M e n i n g k a t Tata Kelola Pemerintahan 7 . `M e n i n g k a t Tata Kelola Pemerintahan			118.961.000,00	DINAS KEPENDUDUKAN DAN PENCATATAN SIPIL
	2.12.01.2.06.0011	Dukungan Pelaksanaan Sistem Pemerintahan Berbasis Elektronik pada SKPD																		
			Jumlah Dokumen Dukungan Pelaksanaan Sistem Pemerintahan Berbasis Elektronik pada SKPD				1 Dokumen	1 Dokumen	6.000.000,00	3.550.000,00	4.060.000,00	-1.940.000,00	Kab. Sleman, Semua Kecamatan, Semua Kel/Desa	PENDAPATAN ASLI DAERAH (PAD)	Memperkuat reformasi politik, hukum dan birokrasi, serta memperkuat pencegahan dan pemberantasan korupsi, narkoba, judi, dan penyeludupan.	7 . `M e n i n g k a t Tata Kelola Pemerintahan 7 . `M e n i n g k a t Tata Kelola Pemerintahan			3.500.000,00	DINAS KEPENDUDUKAN DAN PENCATATAN SIPIL
	2.12.01.2.07	Pengadaan Barang Milik Daerah Penunjang Urusan Pemerintah Daerah	*Jumlah Barang Milik Daerah yang disediakan oleh PD*				60 Unit	60 Unit	1.651.828.110,00	686.640.498,00	737.722.578,00	-914.105.532,00			Memperkuat reformasi politik, hukum dan birokrasi, serta memperkuat pencegahan dan pemberantasan korupsi, narkoba, judi, dan penyeludupan.	5 . `M e m p e r k u a Infrastruktur untuk Pelayanan publik 5 . `M e m p e r k u a Infrastruktur untuk Pelayanan publik	Masyarakat Kabupaten Sleman		1.075.126.800,00	DINAS KEPENDUDUKAN DAN PENCATATAN SIPIL
	2.12.01.2.07.0005	Pengadaan Mebel																		
			Jumlah Paket Mebel yang Disediakan				14 Unit	14 Unit	174.476.000,00	25.350.000,00	53.428.000,00	-121.048.000,00	Kab. Sleman, Semua Kecamatan, Semua Kel/Desa	PENDAPATAN ASLI DAERAH (PAD)	Memperkuat reformasi politik, hukum dan birokrasi, serta memperkuat pencegahan dan pemberantasan korupsi, narkoba, judi, dan penyeludupan.	5 . `M e m p e r k u a Infrastruktur untuk Pelayanan publik 5 . `M e m p e r k u a Infrastruktur untuk Pelayanan publik			367.126.800,00	DINAS KEPENDUDUKAN DAN PENCATATAN SIPIL
		-	**-**	**-**	**-**	**-**	-	-	**15.078.649.985,00**	**12.907.892.263,00**	**12.245.025.228,00**	-	-	-	-	-	-	**-**	**15.568.893.163,00**	-
	2.12.01.2.07.0011	Pengadaan Sarana dan Prasarana Pendukung Gedung Kantor atau Bangunan Lainnya																		

NO	KODE	URUSAN / BIDANG URUSAN / PROGRAM / OUTCOME / KEGIATAN / SUB KEGIATAN	INDIKATOR PROGRAM / KEGIATAN / SUB KEGIATAN	TARGET AKHIR PERIODE RENSTRA OPD	REALISASI CAPAIAN RENJA OPD TAHUN 2024	PRAKIRAAN CAPAIAN TARGET RENJA OPD TAHUN 2025	CAPAIAN KINERJA DAN KERANGKA PENDANAAN										KELOMPOK SASARAN	PRAKIRAAN MAJU RENCANA TAHUN 2027		PERANGKAT DAERAH PENANGGUNG JAWAB
							TARGET 2026		PAGU INDIKATIF (Rp)			Bertambah/Berkurang (10-12)	LOKASI	SUMBER DANA	PRIORITAS			TARGET	PAGU INDIKATIF (Rp)	
							SEBELUM	SESUDAH	RKPD 2026	APBD 2026	RKPD PERUBAHAN 2026				NASIONAL	DAERAH				
1	2	3	4	5	6	7	8	9	10	11	12	13	14	15	16	17	18	19	20	21
			Jumlah Unit Sarana dan Prasarana Pendukung Gedung Kantor atau Bangunan Lainnya yang Disediakan				44 Unit	12 Unit	1.477.352.110,00	661.290.498,00	684.294.578,00	-793.057.532,00	Kab. Sleman, Semua Kecamatan, Semua Kel/Desa	PENDAPATAN ASLI DAERAH (PAD)	Memperkuat reformasi politik, hukum dan birokrasi, serta memperkuat pencegahan dan pemberantasan korupsi, narkoba, judi, dan penyeludupan.	5. `Memperkua Infrastruktur untuk Pelayanan publik 5. `Memperkua Infrastruktur untuk Pelayanan publik			708.000.000,00	DINAS KEPENDUDUKAN DAN PENCATATAN SIPIL
		[Meningkatnya layanan administrasi dan sarana prasarana perkantoran]	**Persentase pemenuhan layanan administrasi dan sarana prasarana perkantoran**	**100**	**100**	**100**	-	-	**15.078.649.985,00**	**12.907.892.263,00**	**12.245.025.228,00**	-	-	-	-	-	-	**100**	**15.568.893.163,00**	-
	2.12.01.2.08	Penyediaan Jasa Penunjang Urusan Pemerintahan Daerah	*Jumlah Laporan Penyediaan Jasa Penunjang*				3 Laporan	3 Laporan	1.318.637.900,00	1.083.076.190,00	1.105.269.390,00	-213.368.510,00			Memperkuat reformasi politik, hukum dan birokrasi, serta memperkuat pencegahan dan pemberantasan korupsi, narkoba, judi, dan penyeludupan.	7. `Meningkat Tata Kelola Pemerintahan 7. `Meningkat Tata Kelola Pemerintahan	Dinas Kependudukan dan Pencatatan Sipil Kabupaten Sleman		1.306.960.000,00	DINAS KEPENDUDUKAN DAN PENCATATAN SIPIL
	2.12.01.2.08.0001	Penyediaan Jasa Surat Menyurat																		
			Jumlah Laporan Penyediaan Jasa Surat Menyurat				1 Laporan	1 Laporan	182.301.000,00	160.087.400,00	163.297.400,00	-19.003.600,00	Kab. Sleman, Semua Kecamatan, Semua Kel/Desa	PENDAPATAN ASLI DAERAH (PAD)	Memperkuat reformasi politik, hukum dan birokrasi, serta memperkuat pencegahan dan pemberantasan korupsi, narkoba, judi, dan penyeludupan.	7. `Meningkat Tata Kelola Pemerintahan 7. `Meningkat Tata Kelola Pemerintahan			190.200.000,00	DINAS KEPENDUDUKAN DAN PENCATATAN SIPIL
	2.12.01.2.08.0002	Penyediaan Jasa Komunikasi, Sumber Daya Air dan Listrik																		
			Jumlah Laporan Penyediaan Jasa Komunikasi, Sumber Daya Air dan Listrik yang Disediakan				1 Laporan	1 Laporan	0,00	365.700.000,00	330.930.000,00	330.930.000,00	Kab. Sleman, Semua Kecamatan, Semua Kel/Desa	PENDAPATAN ASLI DAERAH (PAD)	Memperkuat reformasi politik, hukum dan birokrasi, serta memperkuat pencegahan dan pemberantasan korupsi, narkoba, judi, dan penyeludupan.	7. `Meningkat Tata Kelola Pemerintahan 7. `Meningkat Tata Kelola Pemerintahan			466.760.000,00	DINAS KEPENDUDUKAN DAN PENCATATAN SIPIL
	2	**NON URUSAN**							**16.586.199.360,00**	**13.769.929.363,00**	**13.115.462.328,00**	**-3.470.737.032,00**							**17.530.893.163,00**	
	2.12	**URUSAN PEMERINTAHAN BIDANG XX**							**16.586.199.360,00**	**13.769.929.363,00**	**13.115.462.328,00**	**-3.470.737.032,00**							**17.530.893.163,00**	
	2.12.01.2.08.0002	Penyediaan Jasa Komunikasi, Sumber Daya Air dan Listrik																		
	2	**URUSAN PEMERINTAHAN WAJIB YANG TIDAK BERKAITAN DENGAN PELAYANAN DASAR**							**16.586.199.360,00**	**13.769.929.363,00**	**13.115.462.328,00**	**-3.470.737.032,00**							**17.530.893.163,00**	
	2.12	**URUSAN PEMERINTAHAN BIDANG ADMINISTRASI KEPENDUDUKAN DAN PENCATATAN SIPIL**							**16.586.199.360,00**	**13.769.929.363,00**	**13.115.462.328,00**	**-3.470.737.032,00**							**17.530.893.163,00**	
	2.12.01.2.08.0004	Penyediaan Jasa Pelayanan Umum Kantor																		
			Jumlah Laporan Penyediaan Jasa Pelayanan Umum Kantor yang Disediakan				1 Laporan	1 Laporan	0,00	557.288.790,00	611.041.990,00	611.041.990,00	Kab. Sleman, Semua Kecamatan, Semua Kel/Desa	PENDAPATAN ASLI DAERAH (PAD)	Memperkuat reformasi politik, hukum dan birokrasi, serta memperkuat pencegahan dan pemberantasan korupsi, narkoba, judi, dan penyeludupan.	5. `Memperkua Infrastruktur untuk Pelayanan publik 5. `Memperkua Infrastruktur untuk Pelayanan publik			650.000.000,00	DINAS KEPENDUDUKAN DAN PENCATATAN SIPIL
	2	**NON URUSAN**							**16.586.199.360,00**	**13.769.929.363,00**	**13.115.462.328,00**	**-3.470.737.032,00**							**17.530.893.163,00**	
	2.12	**URUSAN PEMERINTAHAN BIDANG XX**							**16.586.199.360,00**	**13.769.929.363,00**	**13.115.462.328,00**	**-3.470.737.032,00**							**17.530.893.163,00**	
	2.12.01.2.08.0004	Penyediaan Jasa Pelayanan Umum Kantor																		
	2	**URUSAN PEMERINTAHAN WAJIB YANG TIDAK BERKAITAN DENGAN PELAYANAN DASAR**							**16.586.199.360,00**	**13.769.929.363,00**	**13.115.462.328,00**	**-3.470.737.032,00**							**17.530.893.163,00**	
	2.12	**URUSAN PEMERINTAHAN BIDANG ADMINISTRASI KEPENDUDUKAN DAN PENCATATAN SIPIL**							**16.586.199.360,00**	**13.769.929.363,00**	**13.115.462.328,00**	**-3.470.737.032,00**							**17.530.893.163,00**	
	2.12.01.2.09	Pemeliharaan Barang Milik Daerah Penunjang Urusan Pemerintahan Daerah	*Jumlah Barang Milik Daerah yang dipelihara*				109 Unit	109 Unit	910.916.160,00	688.796.960,00	666.946.960,00	-243.969.200,00			Memperkuat reformasi politik, hukum dan birokrasi, serta memperkuat pencegahan dan pemberantasan korupsi, narkoba, judi, dan penyeludupan.	7. `Meningkat Tata Kelola Pemerintahan 7. `Meningkat Tata Kelola Pemerintahan	Dinas Kependudukan dan Pencatatan Sipil Kabupaten Sleman		803.530.000,00	DINAS KEPENDUDUKAN DAN PENCATATAN SIPIL
	2.12.01.2.09.0002	Penyediaan Jasa Pemeliharaan, Biaya Pemeliharaan, Pajak dan Perizinan Kendaraan Dinas Operasional atau Lapangan																		
			Jumlah Kendaraan Dinas Operasional atau Lapangan yang Dipelihara dan dibayarkan Pajak dan Perizinannya				16 Unit	16 Unit	217.096.200,00	206.980.000,00	185.130.000,00	-31.966.200,00	Kab. Sleman, Semua Kecamatan, Semua Kel/Desa	PENDAPATAN ASLI DAERAH (PAD)	Memperkuat reformasi politik, hukum dan birokrasi, serta memperkuat pencegahan dan pemberantasan korupsi, narkoba, judi, dan penyeludupan.	7. `Meningkat Tata Kelola Pemerintahan 7. `Meningkat Tata Kelola Pemerintahan			217.000.000,00	DINAS KEPENDUDUKAN DAN PENCATATAN SIPIL
	2.12.01.2.09.0005	Pemeliharaan Mebel																		
			Jumlah Mebel yang Dipelihara				9 Unit	6 Unit	4.631.000,00	2.014.000,00	2.014.000,00	-2.617.000,00	Kab. Sleman, Semua Kecamatan, Semua Kel/Desa	PENDAPATAN ASLI DAERAH (PAD)	Memperkuat reformasi politik, hukum dan birokrasi, serta memperkuat pencegahan dan pemberantasan korupsi, narkoba, judi, dan penyeludupan.	5. `Memperkua Infrastruktur untuk Pelayanan publik 5. `Memperkua Infrastruktur untuk Pelayanan publik			4.700.000,00	DINAS KEPENDUDUKAN DAN PENCATATAN SIPIL
	2.12.01.2.09.0006	Pemeliharaan Peralatan dan Mesin Lainnya																		

NO	KODE	URUSAN / BIDANG URUSAN / PROGRAM / OUTCOME / KEGIATAN / SUB KEGIATAN	INDIKATOR PROGRAM / KEGIATAN / SUB KEGIATAN	TARGET AKHIR PERIODE RENSTRA OPD	REALISASI CAPAIAN RENJA OPD TAHUN 2024	PRAKIRAAN CAPAIAN TARGET RENJA OPD TAHUN 2025	CAPAIAN KINERJA DAN KERANGKA PENDANAAN										KELOMPOK SASARAN	PRAKIRAAN MAJU RENCANA TAHUN 2027		PERANGKAT DAERAH PENANGGUNG JAWAB
							TARGET 2026		PAGU INDIKATIF (Rp)			Bertambah/Berkurang (10-12)	LOKASI	SUMBER DANA	PRIORITAS			TARGET	PAGU INDIKATIF (Rp)	
							SEBELUM	SESUDAH	RKPD 2026	APBD 2026	RKPD PERUBAHAN 2026				NASIONAL	DAERAH				
1	2	3	4	5	6	7	8	9	10	11	12	13	14	15	16	17	18	19	20	21
			Jumlah Peralatan dan Mesin Lainnya yang Dipelihara				82 Unit	64 Unit	271.040.000,00	190.678.000,00	190.678.000,00	-80.362.000,00	Kab. Sleman, Semua Kecamatan, Semua Kel/Desa	PENDAPATAN ASLI DAERAH (PAD)	Memperkuat reformasi politik, hukum dan birokrasi, serta memperkuat pencegahan dan pemberantasan korupsi, narkoba, judi, dan penyeludupan.	7. `Meningkat Tata Kelola Pemerintahan 7. `Meningkat Tata Kelola Pemerintahan			272.830.000,00	DINAS KEPENDUDUKAN DAN PENCATATAN SIPIL
		-	**-**	**-**	**-**	**-**	-	-	**15.078.649.985,00**	**12.907.892.263,00**	**12.245.025.228,00**	-	-	-	-	-	-	**-**	**15.568.893.163,00**	-
	2.12.01.2.09.0010	Pemeliharaan/Rehabilitasi Sarana dan Prasarana Gedung Kantor atau Bangunan Lainnya																		
			Jumlah Sarana dan Prasarana Gedung Kantor atau Bangunan Lainnya yang Dipelihara/Direhabilitasi				2 Unit	2 Unit	0,00	289.124.960,00	289.124.960,00	289.124.960,00	Kab. Sleman, Semua Kecamatan, Semua Kel/Desa	PENDAPATAN ASLI DAERAH (PAD)	Memperkuat reformasi politik, hukum dan birokrasi, serta memperkuat pencegahan dan pemberantasan korupsi, narkoba, judi, dan penyeludupan.	5. `Memperkua Infrastruktur untuk Pelayanan publik 5. `Memperkua Infrastruktur untuk Pelayanan publik			309.000.000,00	DINAS KEPENDUDUKAN DAN PENCATATAN SIPIL
	2	**NON URUSAN**							**16.586.199.360,00**	**13.769.929.363,00**	**13.115.462.328,00**	**-3.470.737.032,00**							**17.530.893.163,00**	
	2.12	**URUSAN PEMERINTAHAN BIDANG XX**							**16.586.199.360,00**	**13.769.929.363,00**	**13.115.462.328,00**	**-3.470.737.032,00**							**17.530.893.163,00**	
	2.12.01.2.09.0010	Pemeliharaan/Rehabilitasi Sarana dan Prasarana Gedung Kantor atau Bangunan Lainnya																		
	2	**URUSAN PEMERINTAHAN WAJIB YANG TIDAK BERKAITAN DENGAN PELAYANAN DASAR**							**16.586.199.360,00**	**13.769.929.363,00**	**13.115.462.328,00**	**-3.470.737.032,00**							**17.530.893.163,00**	
	2.12	**URUSAN PEMERINTAHAN BIDANG ADMINISTRASI KEPENDUDUKAN DAN PENCATATAN SIPIL**							**16.586.199.360,00**	**13.769.929.363,00**	**13.115.462.328,00**	**-3.470.737.032,00**							**17.530.893.163,00**	
1.	**2.12.02**	**PROGRAM PENDAFTARAN PENDUDUK**	**Persentase kepemilikan dokumen pendaftaran penduduk**				**75,62 %**	**75,62 %**	**628.845.000,00**	**346.583.600,00**	**354.783.600,00**	**394.155.000,00**							**1.023.000.000,00**	
		[Meningkatnya kepemilikan dokumen pendaftaran penduduk]	**Persentase kepemilikan dokumen pendaftaran penduduk**	**77.12**	**74.88**	**75.25**	-	-	**628.845.000,00**	**346.583.600,00**	**354.783.600,00**	-	-	-	-	-	-	**75.62**	**1.023.000.000,00**	-
	2.12.02.2.01	Pelayanan Pendaftaran Penduduk	*Jumlah dokumen pendaftaran penduduk*				8 Dokumen	8 Dokumen	628.845.000,00	346.583.600,00	354.783.600,00	-274.061.400,00			Memperkuat reformasi politik, hukum dan birokrasi, serta memperkuat pencegahan dan pemberantasan korupsi, narkoba, judi, dan penyeludupan.	7. `Meningkat Tata Kelola Pemerintahan 7. `Meningkat Tata Kelola Pemerintahan	Masyarakat Kabupaten Sleman		1.023.000.000,00	DINAS KEPENDUDUKAN DAN PENCATATAN SIPIL
	2.12.02.2.01.0001	Pendataan Penduduk Non Permanen dan Rentan Administrasi Kependudukan																		
			Jumlah Dokumen Hasil Pendataan Penduduk Non Permanen dan Rentan Administrasi Kependudukan				1 Dokumen	1 Dokumen	42.900.000,00	2.400.000,00	2.400.000,00	-40.500.000,00	Kab. Sleman, Semua Kecamatan, Semua Kel/Desa	PENDAPATAN ASLI DAERAH (PAD)	Memperkuat reformasi politik, hukum dan birokrasi, serta memperkuat pencegahan dan pemberantasan korupsi, narkoba, judi, dan penyeludupan.	7. `Meningkat Tata Kelola Pemerintahan 7. `Meningkat Tata Kelola Pemerintahan			175.000.000,00	DINAS KEPENDUDUKAN DAN PENCATATAN SIPIL
	2.12.02.2.01.0002	Pencatatan, Penatausahaan dan Penerbitan Dokumen Atas Pendaftaran Penduduk																		
			Jumlah Dokumen Hasil Pencatatan, Penatausahaan dan Penerbitan Dokumen Atas Pendaftaran Penduduk				1 Dokumen	1 Dokumen	510.945.000,00	307.885.200,00	315.085.200,00	-195.859.800,00	Kab. Sleman, Semua Kecamatan, Semua Kel/Desa	PENDAPATAN ASLI DAERAH (PAD)	Memperkuat reformasi politik, hukum dan birokrasi, serta memperkuat pencegahan dan pemberantasan korupsi, narkoba, judi, dan penyeludupan.	7. `Meningkat Tata Kelola Pemerintahan 7. `Meningkat Tata Kelola Pemerintahan			752.000.000,00	DINAS KEPENDUDUKAN DAN PENCATATAN SIPIL
	2.12.02.2.01.0005	Pencatatan, Penatausahaan dan Penerbitan Dokumen Atas Pelaporan Peristiwa Kependudukan																		
			Jumlah Dokumen Pencatatan, Penatausahaan dan Penerbitan Dokumen Atas Pelaporan Peristiwa Kependudukan				1 Dokumen	1 Dokumen	75.000.000,00	36.298.400,00	37.298.400,00	-37.701.600,00	Kab. Sleman, Semua Kecamatan, Semua Kel/Desa	PENDAPATAN ASLI DAERAH (PAD)	Memperkuat reformasi politik, hukum dan birokrasi, serta memperkuat pencegahan dan pemberantasan korupsi, narkoba, judi, dan penyeludupan.	7. `Meningkat Tata Kelola Pemerintahan 7. `Meningkat Tata Kelola Pemerintahan			96.000.000,00	DINAS KEPENDUDUKAN DAN PENCATATAN SIPIL
2.	**2.12.03**	**PROGRAM PENCATATAN SIPIL**	**Persentase kepemilikan dokumen pencatatan sipil**				**100 %**	**100 %**	**244.312.650,00**	**211.345.200,00**	**211.545.200,00**	**11.687.350,00**							**256.000.000,00**	
		[Meningkatnya kepemilikan dokumen pencatatan sipil]	**Persentase kepemilikan dokumen pencatatan sipil**	**100**	**100**	**100**	-	-	**244.312.650,00**	**211.345.200,00**	**211.545.200,00**	-	-	-	-	-	-	**100**	**256.000.000,00**	-
	2.12.03.2.01	Pelayanan Pencatatan Sipil	*Jumlah penerbitan dokumen pencatatan sipil*				2 Dokumen	2 Dokumen	197.810.450,00	190.331.600,00	190.531.600,00	-7.278.850,00			Memperkuat reformasi politik, hukum dan birokrasi, serta memperkuat pencegahan dan pemberantasan korupsi, narkoba, judi, dan penyeludupan.	7. `Meningkat Tata Kelola Pemerintahan 7. `Meningkat Tata Kelola Pemerintahan	Masyarakat Kabupaten Sleman		191.000.000,00	DINAS KEPENDUDUKAN DAN PENCATATAN SIPIL
	2.12.03.2.01.0001	Pencatatan, Penatausahaan dan Penerbitan Dokumen Atas Pelaporan Peristiwa Penting																		
			Jumlah Dokumen Hasil Pencatatan, Penatausahaan dan Penerbitan Dokumen Atas Pelaporan Peristiwa Penting				1 Dokumen	1 Dokumen	117.714.000,00	140.637.600,00	140.637.600,00	22.923.600,00	Kab. Sleman, Semua Kecamatan, Semua Kel/Desa	PENDAPATAN ASLI DAERAH (PAD)	Memperkuat reformasi politik, hukum dan birokrasi, serta memperkuat pencegahan dan pemberantasan korupsi, narkoba, judi, dan penyeludupan.	7. `Meningkat Tata Kelola Pemerintahan 7. `Meningkat Tata Kelola Pemerintahan			118.000.000,00	DINAS KEPENDUDUKAN DAN PENCATATAN SIPIL
	2.12.03.2.01.0002	Peningkatan dalam Pelayanan Pencatatan Sipil																		
			Jumlah Layanan Pencatatan Sipil yang Ditingkatkan				3 Layanan	3 Layanan	80.096.450,00	49.694.000,00	49.894.000,00	-30.202.450,00	Kab. Sleman, Semua Kecamatan, Semua Kel/Desa	PENDAPATAN ASLI DAERAH (PAD)	Memperkuat reformasi politik, hukum dan birokrasi, serta memperkuat pencegahan dan pemberantasan korupsi, narkoba, judi, dan penyeludupan.	7. `Meningkat Tata Kelola Pemerintahan 7. `Meningkat Tata Kelola Pemerintahan			73.000.000,00	DINAS KEPENDUDUKAN DAN PENCATATAN SIPIL

NO	KODE	URUSAN / BIDANG URUSAN / PROGRAM / OUTCOME / KEGIATAN / SUB KEGIATAN	INDIKATOR PROGRAM / KEGIATAN / SUB KEGIATAN	TARGET AKHIR PERIODE RENSTRA OPD	REALISASI CAPAIAN RENJA OPD TAHUN 2024	PRAKIRAAN CAPAIAN TARGET RENJA OPD TAHUN 2025	CAPAIAN KINERJA DAN KERANGKA PENDANAAN										KELOMPOK SASARAN	PRAKIRAAN MAJU RENCANA TAHUN 2027		PERANGKAT DAERAH PENANGGUNG JAWAB
							TARGET 2026		PAGU INDIKATIF (Rp)			Bertambah/Berkurang (10-12)	LOKASI	SUMBER DANA	PRIORITAS			TARGET	PAGU INDIKATIF (Rp)	
							SEBELUM	SESUDAH	RKPD 2026	APBD 2026	RKPD PERUBAHAN 2026				NASIONAL	DAERAH				
1	2	3	4	5	6	7	8	9	10	11	12	13	14	15	16	17	18	19	20	21
	2.12.03.2.02	Penyelenggaraan Pencatatan Sipil	*Jumlah dokumen penyelenggaraan pencatatan sipil yang diterbitkan*				1 Dokumen	1 Dokumen	46.502.200,00	21.013.600,00	21.013.600,00	-25.488.600,00			Memperkuat reformasi politik, hukum dan birokrasi, serta memperkuat pencegahan dan pemberantasan korupsi, narkoba, judi, dan penyeludupan.	5 . `M e m p e r k u a Infrastruktur untuk Pelayanan publik 5 . `M e m p e r k u a Infrastruktur untuk Pelayanan publik	Masyarakat Kabupaten Sleman		65.000.000,00	DINAS KEPENDUDUKAN DAN PENCATATAN SIPIL
	2.12.03.2.02.0002	Koordinasi dengan Kantor Kementerian yang Menyelenggarakan Urusan Pemerintahan di Bidang Agama Kabupaten/Kota dalam Memelihara Hubungan Timbal Balik Melalui Pembinaan Masing-Masing kepada Instansi Vertikal dan UPT Dinas Kependudukan dan Pencatatan Sipil Kabupaten/Kota																		
			Jumlah Laporan Hasil Koordinasi dengan Kantor Kementerian yang Menyelenggarakan Urusan Pemerintahan di Bidang Agama Kabupaten/Kota dalam Memelihara Hubungan Timbal Balik Melalui Pembinaan Masing-Masing kepada Instansi Vertikal dan UPT Dinas Kependudukan dan Pencatatan Sipil Kabupaten/Kota				1 Laporan	1 Laporan	6.000.000,00	4.200.000,00	4.200.000,00	-1.800.000,00	Semua Kota/Kab, Semua Kecamatan, Semua Kel/Desa	PENDAPATAN ASLI DAERAH (PAD)	Memperkuat reformasi politik, hukum dan birokrasi, serta memperkuat pencegahan dan pemberantasan korupsi, narkoba, judi, dan penyeludupan.	5 . `M e m p e r k u a Infrastruktur untuk Pelayanan publik 5 . `M e m p e r k u a Infrastruktur untuk Pelayanan publik			12.000.000,00	DINAS KEPENDUDUKAN DAN PENCATATAN SIPIL
	2.12.03.2.02.0004	Pelayanan Secara Aktif Pendaftaran Peristiwa Kependudukan dan Pencatatan Peristiwa Penting Terkait Pencatatan Sipil																		
			Jumlah Laporan Hasil Pelayanan Secara Aktif Pendaftaran Peristiwa Kependudukan dan Pencatatan Peristiwa Penting Terkait Pencatatan Sipil				1 Laporan	1 Laporan	34.502.200,00	12.613.600,00	12.613.600,00	-21.888.600,00	Kab. Sleman, Semua Kecamatan, Semua Kel/Desa	PENDAPATAN ASLI DAERAH (PAD)	Memperkuat reformasi politik, hukum dan birokrasi, serta memperkuat pencegahan dan pemberantasan korupsi, narkoba, judi, dan penyeludupan.	7 . `M e n i n g k a t Tata Kelola Pemerintahan 7 . `M e n i n g k a t Tata Kelola Pemerintahan			41.000.000,00	DINAS KEPENDUDUKAN DAN PENCATATAN SIPIL
	2.12.03.2.02.0006	Fasilitasi Terkait Pencatatan Sipil																		
			Jumlah Laporan Hasil Fasilitasi Pencatatan Sipil				1 Laporan	1 Laporan	6.000.000,00	4.200.000,00	4.200.000,00	-1.800.000,00	Kab. Sleman, Semua Kecamatan, Semua Kel/Desa	PENDAPATAN ASLI DAERAH (PAD)	Memperkuat reformasi politik, hukum dan birokrasi, serta memperkuat pencegahan dan pemberantasan korupsi, narkoba, judi, dan penyeludupan.	5 . `M e m p e r k u a Infrastruktur untuk Pelayanan publik 5 . `M e m p e r k u a Infrastruktur untuk Pelayanan publik			12.000.000,00	DINAS KEPENDUDUKAN DAN PENCATATAN SIPIL
3.	**2.12.04**	**PROGRAM PENGELOLAAN INFORMASI ADMINISTRASI KEPENDUDUKAN**	**Persentase ketersedian data agregat kependudukan**				**100 %**	**100 %**	**612.311.725,00**	**299.573.300,00**	**299.573.300,00**	**47.688.275,00**							**660.000.000,00**	
		[Meningkatnya ketersediaan data agregat kependudukan]	**Persentase ketersediaan data agregat kependudukan**	**100**	**100**	**100**	-	-	**612.311.725,00**	**299.573.300,00**	**299.573.300,00**	-	-	-	-	-	-	**100**	**660.000.000,00**	-
	2.12.04.2.01	Pengumpulan Data Kependudukan dan Pemanfaatan dan Penyajian Database Kependudukan	*Jumlah dokumen pemanfaatan dan penyajian data kependudukan*				3 Dokumen	3 Dokumen	281.203.825,00	80.974.600,00	80.974.600,00	-200.229.225,00			Memperkuat reformasi politik, hukum dan birokrasi, serta memperkuat pencegahan dan pemberantasan korupsi, narkoba, judi, dan penyeludupan.	7 . `M e n i n g k a t Tata Kelola Pemerintahan 7 . `M e n i n g k a t Tata Kelola Pemerintahan	Masyarakat Kabupaten Sleman		282.000.000,00	DINAS KEPENDUDUKAN DAN PENCATATAN SIPIL
	2.12.04.2.01.0001	Pengolahan dan Penyajian Data Kependudukan																		
			Jumlah Dokumen Data Kependudukan yang Diolah dan Disajikan				1 Dokumen	1 Dokumen	192.374.825,00	24.489.600,00	24.489.600,00	-167.885.225,00	Kab. Sleman, Semua Kecamatan, Semua Kel/Desa	PENDAPATAN ASLI DAERAH (PAD)	Memperkuat reformasi politik, hukum dan birokrasi, serta memperkuat pencegahan dan pemberantasan korupsi, narkoba, judi, dan penyeludupan.	7 . `M e n i n g k a t Tata Kelola Pemerintahan 7 . `M e n i n g k a t Tata Kelola Pemerintahan			193.000.000,00	DINAS KEPENDUDUKAN DAN PENCATATAN SIPIL
	2.12.04.2.01.0002	Kerja Sama Pemanfaatan Data Kependudukan																		
			Jumlah Dokumen Kerja Sama Pemanfaatan Data Kependudukan				1 Dokumen	1 Dokumen	88.829.000,00	56.485.000,00	56.485.000,00	-32.344.000,00	Kab. Sleman, Semua Kecamatan, Semua Kel/Desa	PENDAPATAN ASLI DAERAH (PAD)	Memperkuat reformasi politik, hukum dan birokrasi, serta memperkuat pencegahan dan pemberantasan korupsi, narkoba, judi, dan penyeludupan.	7 . `M e n i n g k a t Tata Kelola Pemerintahan 7 . `M e n i n g k a t Tata Kelola Pemerintahan			89.000.000,00	DINAS KEPENDUDUKAN DAN PENCATATAN SIPIL
		[Meningkatnya pengelolaan SIAK dalam mendukung pelayanan pendaftaran penduduk dan pencatatan sipil]	**Persentase penanganan permasalahan pengelolaan SIAK**	**100**	**100**	**100**	-	-	**612.311.725,00**	**299.573.300,00**	**299.573.300,00**	-	-	-	-	-	-	**100**	**660.000.000,00**	-
	2.12.04.2.03	Penyelenggaraan Pengelolaan Informasi Administrasi Kependudukan	*Jumlah laporan penanganan permasalahan pengelolaan SIAK*				1 Laporan	1 Laporan	190.861.000,00	82.490.000,00	82.490.000,00	-108.371.000,00			Memperkuat reformasi politik, hukum dan birokrasi, serta memperkuat pencegahan dan pemberantasan korupsi, narkoba, judi, dan penyeludupan.	7 . `M e n i n g k a t Tata Kelola Pemerintahan 7 . `M e n i n g k a t Tata Kelola Pemerintahan	Masyarakat Kabupaten Sleman		189.000.000,00	DINAS KEPENDUDUKAN DAN PENCATATAN SIPIL
	2.12.04.2.03.0007	Komunikasi, Informasi, dan Edukasi kepada Pemangku Kepentingan dan Masyarakat																		
			Jumlah Dokumen Hasil Komunikasi, Informasi, dan Edukasi kepada Pemangku Kepentingan dan Masyarakat				1 Laporan	1 Laporan	190.861.000,00	82.490.000,00	82.490.000,00	-108.371.000,00	Kab. Sleman, Semua Kecamatan, Semua Kel/Desa	PENDAPATAN ASLI DAERAH (PAD)	Memperkuat reformasi politik, hukum dan birokrasi, serta memperkuat pencegahan dan pemberantasan korupsi, narkoba, judi, dan penyeludupan.	7 . `M e n i n g k a t Tata Kelola Pemerintahan 7 . `M e n i n g k a t Tata Kelola Pemerintahan			189.000.000,00	DINAS KEPENDUDUKAN DAN PENCATATAN SIPIL
	2.12.04.2.04	Pembinaan dan Pengawasan Pengelolaan Informasi Administrasi Kependudukan	*Jumlah pembinaan dan pengawasan kapanewon/ kalurahan/ padukuhan yang dilakukan*				17 Kali	17 Kali	140.246.900,00	136.108.700,00	136.108.700,00	-4.138.200,00			Memperkuat reformasi politik, hukum dan birokrasi, serta memperkuat pencegahan dan pemberantasan korupsi, narkoba, judi, dan penyeludupan.	7 . `M e n i n g k a t Tata Kelola Pemerintahan 7 . `M e n i n g k a t Tata Kelola Pemerintahan	Masyarakat Kabupaten Sleman		189.000.000,00	DINAS KEPENDUDUKAN DAN PENCATATAN SIPIL
	2.12.04.2.04.0001	Pembinaan dan Pengawasan Terkait Pengelolaan Informasi Administrasi Kependudukan																		

NO	KODE	URUSAN / BIDANG URUSAN / PROGRAM / OUTCOME / KEGIATAN / SUB KEGIATAN	INDIKATOR PROGRAM / KEGIATAN / SUB KEGIATAN	TARGET AKHIR PERIODE RENSTRA OPD	REALISASI CAPAIAN RENJA OPD TAHUN 2024	PRAKIRAAN CAPAIAN TARGET RENJA OPD TAHUN 2025	CAPAIAN KINERJA DAN KERANGKA PENDANAAN										KELOMPOK SASARAN	PRAKIRAAN MAJU RENCANA TAHUN 2027		PERANGKAT DAERAH PENANGGUNG JAWAB
							TARGET 2026		PAGU INDIKATIF (Rp)			Bertambah/Berkurang (10-12)	LOKASI	SUMBER DANA	PRIORITAS			TARGET	PAGU INDIKATIF (Rp)	
							SEBELUM	SESUDAH	RKPD 2026	APBD 2026	RKPD PERUBAHAN 2026				NASIONAL	DAERAH				
1	2	3	4	5	6	7	8	9	10	11	12	13	14	15	16	17	18	19	20	21
			Jumlah Laporan Hasil Pembinaan dan Pengawasan Pengelolaan Informasi Administrasi Kependudukan				1 Laporan	1 Laporan	140.246.900,00	136.108.700,00	136.108.700,00	-4.138.200,00	Kab. Sleman, Semua Kecamatan, Semua Kel/Desa	PENDAPATAN ASLI DAERAH (PAD)	Memperkuat reformasi politik, hukum dan birokrasi, serta memperkuat pencegahan dan pemberantasan korupsi, narkoba, judi, dan penyeludupan.	7. `Meningkat Tata Kelola Pemerintahan 7. `Meningkat Tata Kelola Pemerintahan			189.000.000,00	DINAS KEPENDUDUKAN DAN PENCATATAN SIPIL
4.	**2.12.05**	**PROGRAM PENGELOLAAN PROFIL KEPENDUDUKAN**	**Persentase ketersediaan profil perkembangan kependudukan**				**100 %**	**100 %**	**22.080.000,00**	**4.535.000,00**	**4.535.000,00**	**920.000,00**							**23.000.000,00**	
		[Meningkatnya ketersediaan profil perkembangan kependudukan kabupaten sleman]	**Persentase ketersediaan profil perkembangan kependudukan**	**100**	**100**	**100**	-	-	**22.080.000,00**	**4.535.000,00**	**4.535.000,00**	-	-	-	-	-	-	**100**	**23.000.000,00**	-
	2.12.05.2.01	Penyusunan Profil Kependudukan	*Jumlah dokumen profil perkembangan kependudukan kabupaten Sleman*				1 Dokumen	1 Dokumen	22.080.000,00	4.535.000,00	4.535.000,00	-17.545.000,00			Memperkuat reformasi politik, hukum dan birokrasi, serta memperkuat pencegahan dan pemberantasan korupsi, narkoba, judi, dan penyeludupan.	7. `Meningkat Tata Kelola Pemerintahan 7. `Meningkat Tata Kelola Pemerintahan	Masyarakat Kabupaten Sleman		23.000.000,00	DINAS KEPENDUDUKAN DAN PENCATATAN SIPIL
	2.12.05.2.01.0001	Penyediaan Data Kependudukan Kabupaten/Kota																		
			Jumlah Data Kependudukan Kabupaten/Kota				1 Dokumen	1 Dokumen	22.080.000,00	4.535.000,00	4.535.000,00	-17.545.000,00	Kab. Sleman, Semua Kecamatan, Semua Kel/Desa	PENDAPATAN ASLI DAERAH (PAD)	Memperkuat reformasi politik, hukum dan birokrasi, serta memperkuat pencegahan dan pemberantasan korupsi, narkoba, judi, dan penyeludupan.	7. `Meningkat Tata Kelola Pemerintahan 7. `Meningkat Tata Kelola Pemerintahan			23.000.000,00	DINAS KEPENDUDUKAN DAN PENCATATAN SIPIL
		DINAS PEMBERDAYAAN MASYARAKAT DAN KALURAHAN							**27.040.828.300,00**	**24.542.038.925,00**	**24.778.320.725,00**	**-2.262.507.575,00**							**20.912.963.002,00**	
	2	**URUSAN PEMERINTAHAN WAJIB YANG TIDAK BERKAITAN DENGAN PELAYANAN DASAR**							**26.912.981.300,00**	**24.414.191.925,00**	**24.650.473.725,00**	**-2.262.507.575,00**							**20.762.963.002,00**	
	2.13	**URUSAN PEMERINTAHAN BIDANG PEMBERDAYAAN MASYARAKAT DAN DESA**							**26.912.981.300,00**	**24.414.191.925,00**	**24.650.473.725,00**	**-2.262.507.575,00**							**20.762.963.002,00**	
1.	**2.13.01**	**PROGRAM PENUNJANG URUSAN PEMERINTAHAN DAERAH KABUPATEN/KOTA**	**Persentase pemenuhan layanan perencanaan dan keuangan Persentase pemenuhan layanan administrasi dan sarana prasarana perkantoran**				**100 %**	**100 100 % %**	**7.770.952.055,00**	**7.545.841.855,00**	**7.520.287.655,00**	**485.774.410,00**							**8.256.726.465,00**	
		[Meningkatnya layanan perencanaan dan keuangan]	**Persentase pemenuhan layanan perencanaan dan keuangan**	**100**	**100**	**100**	-	-	**7.770.952.055,00**	**7.545.841.855,00**	**7.520.287.655,00**	-	-	-	-	-	-	**100**	**8.256.726.465,00**	-
	2.13.01.2.01	Perencanaan, Penganggaran, dan Evaluasi Kinerja Perangkat Daerah	*Jumlah Dokumen DPA-SKPD dan Laporan Hasil Koordinasi Penyusunan Dokumen DPA-SKPD Jumlah Dokumen Hasil Penyelenggaraan Walidata Pendukung Statistik Sektoral Daerah Jumlah Dokumen Perencanaan Perangkat Daerah Jumlah Dokumen Perubahan DPA- SKPD dan Laporan Hasil Koordinasi Penyusunan Dokumen Perubahan DPA-SKPD Jumlah Dokumen Perubahan RKA- SKPD dan Laporan Hasil Koordinasi Penyusunan Dokumen Perubahan RKA-SKPD Jumlah Dokumen RKA-SKPD dan Laporan Hasil Koordinasi Penyusunan Dokumen RKA-SKPD Jumlah Laporan Evaluasi Kinerja Perangkat Daerah*				100 %	1 Dokumen 23 Laporan 8 Dokumen	34.230.800,00	21.570.400,00	21.570.400,00	-12.660.400,00			Membangun dari desa dan dari bawah untuk pertumbuhan ekonomi, pemerataan ekonomi dan pemberantasan kemiskinan.	7. `Meningkat Tata Kelola Pemerintahan 7. `Meningkat Tata Kelola Pemerintahan	Dinas Pemberdayaan Masyarakat dan Kalurahan		37.653.880,00	DINAS PEMBERDAYAAN MASYARAKAT DAN KALURAHAN
	2.13.01.2.01.0001	Penyusunan Dokumen Perencanaan Perangkat Daerah																		
			Jumlah Dokumen Perencanaan Perangkat Daerah				8 Dokumen	8 Dokumen	3.982.000,00	3.190.400,00	3.190.400,00	-791.600,00	Kab. Sleman, Semua Kecamatan, Semua Kel/Desa	PENDAPATAN ASLI DAERAH (PAD)	Membangun dari desa dan dari bawah untuk pertumbuhan ekonomi, pemerataan ekonomi dan pemberantasan kemiskinan.	7. `Meningkat Tata Kelola Pemerintahan 7. `Meningkat Tata Kelola Pemerintahan			4.380.200,00	DINAS PEMBERDAYAAN MASYARAKAT DAN KALURAHAN
	2.13.01.2.01.0002	Koordinasi dan Penyusunan Dokumen RKA-SKPD																		
			Jumlah Dokumen RKA-SKPD dan Laporan Hasil Koordinasi Penyusunan Dokumen RKA-SKPD				1 Dokumen	1 Dokumen	2.087.200,00	1.520.000,00	1.520.000,00	-567.200,00	Kab. Sleman, Semua Kecamatan, Semua Kel/Desa	PENDAPATAN ASLI DAERAH (PAD)	Membangun dari desa dan dari bawah untuk pertumbuhan ekonomi, pemerataan ekonomi dan pemberantasan kemiskinan.	7. `Meningkat Tata Kelola Pemerintahan 7. `Meningkat Tata Kelola Pemerintahan			2.295.920,00	DINAS PEMBERDAYAAN MASYARAKAT DAN KALURAHAN
	2.13.01.2.01.0003	Koordinasi dan Penyusunan Dokumen Perubahan RKA-SKPD																		
			Jumlah Dokumen Perubahan RKA-SKPD dan Laporan Hasil Koordinasi Penyusunan Dokumen Perubahan RKA-SKPD				1 Dokumen	1 Dokumen	2.087.200,00	1.520.000,00	1.520.000,00	-567.200,00	Kab. Sleman, Semua Kecamatan, Semua Kel/Desa	PENDAPATAN ASLI DAERAH (PAD)	Membangun dari desa dan dari bawah untuk pertumbuhan ekonomi, pemerataan ekonomi dan pemberantasan kemiskinan.	7. `Meningkat Tata Kelola Pemerintahan 7. `Meningkat Tata Kelola Pemerintahan			2.295.920,00	DINAS PEMBERDAYAAN MASYARAKAT DAN KALURAHAN
	2.13.01.2.01.0004	Koordinasi dan Penyusunan DPA-SKPD																		
			Jumlah Dokumen DPA-SKPD dan Laporan Hasil Koordinasi Penyusunan Dokumen DPA-SKPD				1 Dokumen	1 Dokumen	2.087.200,00	1.520.000,00	1.520.000,00	-567.200,00	Kab. Sleman, Semua Kecamatan, Semua Kel/Desa	PENDAPATAN ASLI DAERAH (PAD)	Membangun dari desa dan dari bawah untuk pertumbuhan ekonomi, pemerataan ekonomi dan pemberantasan kemiskinan.	7. `Meningkat Tata Kelola Pemerintahan 7. `Meningkat Tata Kelola Pemerintahan			2.295.920,00	DINAS PEMBERDAYAAN MASYARAKAT DAN KALURAHAN
	2.13.01.2.01.0005	Koordinasi dan Penyusunan Perubahan DPA- SKPD																		

NO	KODE	URUSAN / BIDANG URUSAN / PROGRAM / OUTCOME / KEGIATAN / SUB KEGIATAN	INDIKATOR PROGRAM / KEGIATAN / SUB KEGIATAN	TARGET AKHIR PERIODE RENSTRA OPD	REALISASI CAPAIAN RENJA OPD TAHUN 2024	PRAKIRAAN CAPAIAN TARGET RENJA OPD TAHUN 2025	CAPAIAN KINERJA DAN KERANGKA PENDANAAN										KELOMPOK SASARAN	PRAKIRAAN MAJU RENCANA TAHUN 2027		PERANGKAT DAERAH PENANGGUNG JAWAB
							TARGET 2026		PAGU INDIKATIF (Rp)			Bertambah/Berkurang (10-12)	LOKASI	SUMBER DANA	PRIORITAS			TARGET	PAGU INDIKATIF (Rp)	
							SEBELUM	SESUDAH	RKPD 2026	APBD 2026	RKPD PERUBAHAN 2026				NASIONAL	DAERAH				
1	2	3	4	5	6	7	8	9	10	11	12	13	14	15	16	17	18	19	20	21
			Jumlah Dokumen Perubahan DPA-SKPD dan Laporan Hasil Koordinasi Penyusunan Dokumen Perubahan DPA-SKPD				1 Dokumen	1 Dokumen	2.087.200,00	1.520.000,00	1.520.000,00	-567.200,00	Kab. Sleman, Semua Kecamatan, Semua Kel/Desa	PENDAPATAN ASLI DAERAH (PAD)	Membangun dari desa dan dari bawah untuk pertumbuhan ekonomi, pemerataan ekonomi dan pemberantasan kemiskinan.	7. `Meningkat Tata Kelola Pemerintahan 7. `Meningkat Tata Kelola Pemerintahan			2.295.920,00	DINAS PEMBERDAYAAN MASYARAKAT DAN KALURAHAN
	2.13.01.2.01.0007	Evaluasi Kinerja Perangkat Daerah																		
			Jumlah Laporan Evaluasi Kinerja Perangkat Daerah				23 Laporan	23 Laporan	6.900.000,00	5.200.000,00	5.200.000,00	-1.700.000,00	Kab. Sleman, Semua Kecamatan, Semua Kel/Desa	PENDAPATAN ASLI DAERAH (PAD)	Membangun dari desa dan dari bawah untuk pertumbuhan ekonomi, pemerataan ekonomi dan pemberantasan kemiskinan.	7. `Meningkat Tata Kelola Pemerintahan 7. `Meningkat Tata Kelola Pemerintahan			7.590.000,00	DINAS PEMBERDAYAAN MASYARAKAT DAN KALURAHAN
	2.13.01.2.01.0008	Penyelenggaraan Walidata Pendukung Statistik Sektoral Daerah																		
			Jumlah Dokumen Hasil Penyelenggaraan Walidata Pendukung Statistik Sektoral Daerah				1 Dokumen	1 Dokumen	15.000.000,00	7.100.000,00	7.100.000,00	-7.900.000,00	Kab. Sleman, Semua Kecamatan, Semua Kel/Desa	PENDAPATAN ASLI DAERAH (PAD)	Membangun dari desa dan dari bawah untuk pertumbuhan ekonomi, pemerataan ekonomi dan pemberantasan kemiskinan.	7. `Meningkat Tata Kelola Pemerintahan 7. `Meningkat Tata Kelola Pemerintahan			16.500.000,00	DINAS PEMBERDAYAAN MASYARAKAT DAN KALURAHAN
	2.13.01.2.02	Administrasi Keuangan Perangkat Daerah	*Jumlah Dokumen Penatausahaan dan Pengujian/Verifikasi Keuangan SKPD Jumlah Laporan Keuangan Bulanan/ Triwulanan/ Semesteran SKPD dan Laporan Koordinasi Penyusunan Laporan Keuangan Bulanan/Triwulanan/Semesteran SKPD Jumlah Orang yang Menerima Gaji dan Tunjangan ASN*				100 %	1 Dokumen 35 Orang/Bulan 4 Laporan	5.628.250.555,00	5.592.023.355,00	5.592.023.355,00	-36.227.200,00			Membangun dari desa dan dari bawah untuk pertumbuhan ekonomi, pemerataan ekonomi dan pemberantasan kemiskinan.	7. `Meningkat Tata Kelola Pemerintahan 7. `Meningkat Tata Kelola Pemerintahan	Dinas Pemberdayaan Masyarakat dan Kalurahan		6.191.075.940,00	DINAS PEMBERDAYAAN MASYARAKAT DAN KALURAHAN
	2.13.01.2.02.0001	Penyediaan Gaji dan Tunjangan ASN																		
			Jumlah Orang yang Menerima Gaji dan Tunjangan ASN				37 Orang/bulan	35 Orang/bulan	5.415.826.855,00	5.415.826.855,00	5.415.826.855,00	0,00	Kab. Sleman, Semua Kecamatan, Semua Kel/Desa	PENDAPATAN ASLI DAERAH (PAD) DANA ALOKASI UMUM (DAU)	Membangun dari desa dan dari bawah untuk pertumbuhan ekonomi, pemerataan ekonomi dan pemberantasan kemiskinan.	7. `Meningkat Tata Kelola Pemerintahan 7. `Meningkat Tata Kelola Pemerintahan			5.957.409.540,00	DINAS PEMBERDAYAAN MASYARAKAT DAN KALURAHAN
	2.13.01.2.02.0003	Pelaksanaan Penatausahaan dan Pengujian/Verifikasi Keuangan SKPD																		
			Jumlah Dokumen Penatausahaan dan Pengujian/Verifikasi Keuangan SKPD				1 Dokumen	1 Dokumen	206.636.500,00	173.696.500,00	173.696.500,00	-32.940.000,00	Kab. Sleman, Semua Kecamatan, Semua Kel/Desa	PENDAPATAN ASLI DAERAH (PAD)	Membangun dari desa dan dari bawah untuk pertumbuhan ekonomi, pemerataan ekonomi dan pemberantasan kemiskinan.	7. `Meningkat Tata Kelola Pemerintahan 7. `Meningkat Tata Kelola Pemerintahan			227.300.150,00	DINAS PEMBERDAYAAN MASYARAKAT DAN KALURAHAN
	2.13.01.2.02.0007	Koordinasi dan Penyusunan Laporan Keuangan Bulanan/ Triwulanan/ Semesteran SKPD																		
			Jumlah Laporan Keuangan Bulanan/ Triwulanan/ Semesteran SKPD dan Laporan Koordinasi Penyusunan Laporan Keuangan Bulanan/Triwulanan/Semesteran SKPD				4 Laporan	4 Laporan	5.787.200,00	2.500.000,00	2.500.000,00	-3.287.200,00	Kab. Sleman, Semua Kecamatan, Semua Kel/Desa	PENDAPATAN ASLI DAERAH (PAD)	Membangun dari desa dan dari bawah untuk pertumbuhan ekonomi, pemerataan ekonomi dan pemberantasan kemiskinan.	7. `Meningkat Tata Kelola Pemerintahan 7. `Meningkat Tata Kelola Pemerintahan			6.366.250,00	DINAS PEMBERDAYAAN MASYARAKAT DAN KALURAHAN
		[Meningkatnya layanan administrasi dan sarana prasarana perkantoran]	**Persentase pemenuhan layanan administrasi dan sarana prasarana perkantoran**	**100**	**100**	**100**	-	-	**7.770.952.055,00**	**7.545.841.855,00**	**7.520.287.655,00**	-	-	-	-	-	-	**100**	**8.256.726.465,00**	-
	2.13.01.2.05	Administrasi Kepegawaian Perangkat Daerah	*Jumlah Dokumen Pendataan dan Pengolahan Administrasi Kepegawaian*				100 %	1 Dokumen	585.729.300,00	478.000.000,00	478.000.000,00	-107.729.300,00			Membangun dari desa dan dari bawah untuk pertumbuhan ekonomi, pemerataan ekonomi dan pemberantasan kemiskinan.	7. `Meningkat Tata Kelola Pemerintahan 7. `Meningkat Tata Kelola Pemerintahan	Dinas Pemberdayaan Masyarakat dan Kalurahan		665.535.860,00	DINAS PEMBERDAYAAN MASYARAKAT DAN KALURAHAN
	2.13.01.2.05.0003	Pendataan dan Pengolahan Administrasi Kepegawaian																		
			Jumlah Dokumen Pendataan dan Pengolahan Administrasi Kepegawaian				1 Dokumen	1 Dokumen	585.729.300,00	478.000.000,00	478.000.000,00	-107.729.300,00	Kab. Sleman, Semua Kecamatan, Semua Kel/Desa	PENDAPATAN ASLI DAERAH (PAD)	Membangun dari desa dan dari bawah untuk pertumbuhan ekonomi, pemerataan ekonomi dan pemberantasan kemiskinan.	7. `Meningkat Tata Kelola Pemerintahan 7. `Meningkat Tata Kelola Pemerintahan			665.535.860,00	DINAS PEMBERDAYAAN MASYARAKAT DAN KALURAHAN
	2.13.01.2.06	Administrasi Umum Perangkat Daerah	*Jumlah Dokumen Dukungan Pelaksanaan Sistem Pemerintahan Berbasis Elektronik pada SKPD Jumlah Dokumen Penatausahaan Arsip Dinamis pada SKPD Jumlah Laporan Fasilitasi Kunjungan Tamu Jumlah Laporan Penyelenggaraan Rapat Koordinasi dan Konsultasi SKPD Jumlah Paket Bahan Logistik Kantor yang Disediakan Jumlah Paket Barang Cetakan dan Penggandaan yang Disediakan Jumlah Paket Komponen Instalasi Listrik/Penerangan Bangunan Kantor yang Disediakan*				100 %	1 Dokumen 1 Laporan 1 Paket	298.586.300,00	257.118.200,00	307.432.000,00	8.845.700,00			Membangun dari desa dan dari bawah untuk pertumbuhan ekonomi, pemerataan ekonomi dan pemberantasan kemiskinan.	7. `Meningkat Tata Kelola Pemerintahan 7. `Meningkat Tata Kelola Pemerintahan	Dinas Pemberdayaan Masyarakat dan Kalurahan		363.209.950,00	DINAS PEMBERDAYAAN MASYARAKAT DAN KALURAHAN
	2.13.01.2.06.0001	Penyediaan Komponen Instalasi Listrik/Penerangan Bangunan Kantor																		
			Jumlah Paket Komponen Instalasi Listrik/Penerangan Bangunan Kantor yang Disediakan				1 Paket	1 Paket	16.442.000,00	14.441.000,00	14.441.000,00	-2.001.000,00	Kab. Sleman, Semua Kecamatan, Semua Kel/Desa	PENDAPATAN ASLI DAERAH (PAD)	Membangun dari desa dan dari bawah untuk pertumbuhan ekonomi, pemerataan ekonomi dan pemberantasan kemiskinan.	7. `Meningkat Tata Kelola Pemerintahan 7. `Meningkat Tata Kelola Pemerintahan			18.086.200,00	DINAS PEMBERDAYAAN MASYARAKAT DAN KALURAHAN
	2.13.01.2.06.0004	Penyediaan Bahan Logistik Kantor																		

NO	KODE	URUSAN / BIDANG URUSAN / PROGRAM / OUTCOME / KEGIATAN / SUB KEGIATAN	INDIKATOR PROGRAM / KEGIATAN / SUB KEGIATAN	TARGET AKHIR PERIODE RENSTRA OPD	REALISASI CAPAIAN RENJA OPD TAHUN 2024	PRAKIRAAN CAPAIAN TARGET RENJA OPD TAHUN 2025	CAPAIAN KINERJA DAN KERANGKA PENDANAAN										KELOMPOK SASARAN	PRAKIRAAN MAJU RENCANA TAHUN 2027		PERANGKAT DAERAH PENANGGUNG JAWAB
							TARGET 2026		PAGU INDIKATIF (Rp)			Bertambah/Berkurang (10-12)	LOKASI	SUMBER DANA	PRIORITAS			TARGET	PAGU INDIKATIF (Rp)	
							SEBELUM	SESUDAH	RKPD 2026	APBD 2026	RKPD PERUBAHAN 2026				NASIONAL	DAERAH				
1	2	3	4	5	6	7	8	9	10	11	12	13	14	15	16	17	18	19	20	21
			Jumlah Paket Bahan Logistik Kantor yang Disediakan				1 Paket	1 Paket	101.777.000,00	85.682.000,00	120.682.000,00	18.905.000,00	Kab. Sleman, Semua Kecamatan, Semua Kel/Desa	PENDAPATAN ASLI DAERAH (PAD)	Membangun dari desa dan dari bawah untuk pertumbuhan ekonomi, pemerataan ekonomi dan pemberantasan kemiskinan.	7. `M e n i n g k a t Tata Kelola Pemerintahan 7. `M e n i n g k a t Tata Kelola Pemerintahan			111.954.700,00	DINAS PEMBERDAYAAN MASYARAKAT DAN KALURAHAN
	2.13.01.2.06.0005	Penyediaan Barang Cetakan dan Penggandaan																		
			Jumlah Paket Barang Cetakan dan Penggandaan yang Disediakan				1 Paket	1 Paket	26.132.000,00	21.132.000,00	21.227.500,00	-4.904.500,00	Kab. Sleman, Semua Kecamatan, Semua Kel/Desa	PENDAPATAN ASLI DAERAH (PAD)	Membangun dari desa dan dari bawah untuk pertumbuhan ekonomi, pemerataan ekonomi dan pemberantasan kemiskinan.	7. `M e n i n g k a t Tata Kelola Pemerintahan 7. `M e n i n g k a t Tata Kelola Pemerintahan			28.602.150,00	DINAS PEMBERDAYAAN MASYARAKAT DAN KALURAHAN
	2.13.01.2.06.0008	Fasilitasi Kunjungan Tamu																		
			Jumlah Laporan Fasilitasi Kunjungan Tamu				1 Laporan	1 Laporan	17.250.000,00	12.750.000,00	19.500.000,00	2.250.000,00	Kab. Sleman, Semua Kecamatan, Semua Kel/Desa	PENDAPATAN ASLI DAERAH (PAD)	Membangun dari desa dan dari bawah untuk pertumbuhan ekonomi, pemerataan ekonomi dan pemberantasan kemiskinan.	7. `M e n i n g k a t Tata Kelola Pemerintahan 7. `M e n i n g k a t Tata Kelola Pemerintahan			17.820.000,00	DINAS PEMBERDAYAAN MASYARAKAT DAN KALURAHAN
	2.13.01.2.06.0009	Penyelenggaraan Rapat Koordinasi dan Konsultasi SKPD																		
			Jumlah Laporan Penyelenggaraan Rapat Koordinasi dan Konsultasi SKPD				1 Laporan	1 Laporan	76.308.000,00	76.306.000,00	76.306.000,00	-2.000,00	Kab. Sleman, Semua Kecamatan, Semua Kel/Desa	PENDAPATAN ASLI DAERAH (PAD)	Membangun dari desa dan dari bawah untuk pertumbuhan ekonomi, pemerataan ekonomi dan pemberantasan kemiskinan.	7. `M e n i n g k a t Tata Kelola Pemerintahan 7. `M e n i n g k a t Tata Kelola Pemerintahan			120.000.000,00	DINAS PEMBERDAYAAN MASYARAKAT DAN KALURAHAN
	2.13.01.2.06.0010	Penatausahaan Arsip Dinamis pada SKPD																		
			Jumlah Dokumen Penatausahaan Arsip Dinamis pada SKPD				1 Dokumen	1 Dokumen	50.552.500,00	43.207.200,00	51.675.500,00	1.123.000,00	Kab. Sleman, Semua Kecamatan, Semua Kel/Desa	PENDAPATAN ASLI DAERAH (PAD)	Membangun dari desa dan dari bawah untuk pertumbuhan ekonomi, pemerataan ekonomi dan pemberantasan kemiskinan.	7. `M e n i n g k a t Tata Kelola Pemerintahan 7. `M e n i n g k a t Tata Kelola Pemerintahan			55.609.400,00	DINAS PEMBERDAYAAN MASYARAKAT DAN KALURAHAN
	2.13.01.2.06.0011	Dukungan Pelaksanaan Sistem Pemerintahan Berbasis Elektronik pada SKPD																		
			Jumlah Dokumen Dukungan Pelaksanaan Sistem Pemerintahan Berbasis Elektronik pada SKPD				1 Dokumen	1 Dokumen	10.124.800,00	3.600.000,00	3.600.000,00	-6.524.800,00	Kab. Sleman, Semua Kecamatan, Semua Kel/Desa	PENDAPATAN ASLI DAERAH (PAD)	Membangun dari desa dan dari bawah untuk pertumbuhan ekonomi, pemerataan ekonomi dan pemberantasan kemiskinan.	7. `M e n i n g k a t Tata Kelola Pemerintahan 7. `M e n i n g k a t Tata Kelola Pemerintahan			11.137.500,00	DINAS PEMBERDAYAAN MASYARAKAT DAN KALURAHAN
	2.13.01.2.08	Penyediaan Jasa Penunjang Urusan Pemerintahan Daerah	*Jumlah Laporan Penyediaan Jasa Komunikasi, Sumber Daya Air dan Listrik yang Disediakan* *Jumlah Laporan Penyediaan Jasa Pelayanan Umum Kantor yang Disediakan* *Jumlah Laporan Penyediaan Jasa Surat Menyurat*				100 %	1 Laporan	436.891.100,00	453.957.900,00	429.957.900,00	-6.933.200,00			Membangun dari desa dan dari bawah untuk pertumbuhan ekonomi, pemerataan ekonomi dan pemberantasan kemiskinan.	7. `M e n i n g k a t Tata Kelola Pemerintahan 7. `M e n i n g k a t Tata Kelola Pemerintahan	Dinas Pemberdayaan Masyarakat dan Kalurahan		484.778.580,00	DINAS PEMBERDAYAAN MASYARAKAT DAN KALURAHAN
	2.13.01.2.08.0001	Penyediaan Jasa Surat Menyurat																		
			Jumlah Laporan Penyediaan Jasa Surat Menyurat				1 Laporan	1 Laporan	7.110.500,00	7.110.500,00	7.110.500,00	0,00	Kab. Sleman, Semua Kecamatan, Semua Kel/Desa	PENDAPATAN ASLI DAERAH (PAD)	Membangun dari desa dan dari bawah untuk pertumbuhan ekonomi, pemerataan ekonomi dan pemberantasan kemiskinan.	7. `M e n i n g k a t Tata Kelola Pemerintahan 7. `M e n i n g k a t Tata Kelola Pemerintahan			7.821.550,00	DINAS PEMBERDAYAAN MASYARAKAT DAN KALURAHAN
	2.13.01.2.08.0002	Penyediaan Jasa Komunikasi, Sumber Daya Air dan Listrik																		
			Jumlah Laporan Penyediaan Jasa Komunikasi, Sumber Daya Air dan Listrik yang Disediakan				1 Laporan	1 Laporan	175.800.000,00	172.200.000,00	148.200.000,00	-27.600.000,00	Kab. Sleman, Semua Kecamatan, Semua Kel/Desa	DANA ALOKASI UMUM (DAU)	Membangun dari desa dan dari bawah untuk pertumbuhan ekonomi, pemerataan ekonomi dan pemberantasan kemiskinan.	7. `M e n i n g k a t Tata Kelola Pemerintahan 7. `M e n i n g k a t Tata Kelola Pemerintahan			193.512.000,00	DINAS PEMBERDAYAAN MASYARAKAT DAN KALURAHAN
	2.13.01.2.08.0004	Penyediaan Jasa Pelayanan Umum Kantor																		
			Jumlah Laporan Penyediaan Jasa Pelayanan Umum Kantor yang Disediakan				1 Laporan	1 Laporan	253.980.600,00	274.647.400,00	274.647.400,00	20.666.800,00	Kab. Sleman, Semua Kecamatan, Semua Kel/Desa	PENDAPATAN ASLI DAERAH (PAD)	Membangun dari desa dan dari bawah untuk pertumbuhan ekonomi, pemerataan ekonomi dan pemberantasan kemiskinan.	7. `M e n i n g k a t Tata Kelola Pemerintahan 7. `M e n i n g k a t Tata Kelola Pemerintahan			283.445.030,00	DINAS PEMBERDAYAAN MASYARAKAT DAN KALURAHAN
	2.13.01.2.09	Pemeliharaan Barang Milik Daerah Penunjang Urusan Pemerintahan Daerah	*Jumlah Gedung Kantor dan Bangunan Lainnya yang Dipelihara/Direhabilitasi* *Jumlah Kendaraan Dinas Operasional atau Lapangan yang Dipelihara dan dibayarkan Pajak dan Perizinannya* *Jumlah Mebel yang Dipelihara* *Jumlah Peralatan dan Mesin Lainnya yang Dipelihara*				75 %	18 Unit 1 Unit 30 Unit 91 Unit	787.264.000,00	743.172.000,00	691.304.000,00	-95.960.000,00			Membangun dari desa dan dari bawah untuk pertumbuhan ekonomi, pemerataan ekonomi dan pemberantasan kemiskinan.	7. `M e n i n g k a t Tata Kelola Pemerintahan 7. `M e n i n g k a t Tata Kelola Pemerintahan	Dinas Pemberdayaan Masyarakat dan Kalurahan		514.472.255,00	DINAS PEMBERDAYAAN MASYARAKAT DAN KALURAHAN
	2.13.01.2.09.0002	Penyediaan Jasa Pemeliharaan, Biaya Pemeliharaan, Pajak dan Perizinan Kendaraan Dinas Operasional atau Lapangan																		
			Jumlah Kendaraan Dinas Operasional atau Lapangan yang Dipelihara dan dibayarkan Pajak dan Perizinannya				18 Unit	18 Unit	371.860.000,00	371.860.000,00	309.985.000,00	-61.875.000,00	Kab. Sleman, Semua Kecamatan, Semua Kel/Desa	PENDAPATAN ASLI DAERAH (PAD) DANA ALOKASI UMUM (DAU)	Membangun dari desa dan dari bawah untuk pertumbuhan ekonomi, pemerataan ekonomi dan pemberantasan kemiskinan.	7. `M e n i n g k a t Tata Kelola Pemerintahan 7. `M e n i n g k a t Tata Kelola Pemerintahan			332.363.955,00	DINAS PEMBERDAYAAN MASYARAKAT DAN KALURAHAN
	2.13.01.2.09.0005	Pemeliharaan Mebel																		
			Jumlah Mebel yang Dipelihara				30 Unit	30 Unit	9.850.000,00	6.955.000,00	16.962.000,00	7.112.000,00	Kab. Sleman, Semua Kecamatan, Semua Kel/Desa	PENDAPATAN ASLI DAERAH (PAD)	Membangun dari desa dan dari bawah untuk pertumbuhan ekonomi, pemerataan ekonomi dan pemberantasan kemiskinan.	7. `M e n i n g k a t Tata Kelola Pemerintahan 7. `M e n i n g k a t Tata Kelola Pemerintahan			10.835.000,00	DINAS PEMBERDAYAAN MASYARAKAT DAN KALURAHAN
	2.13.01.2.09.0006	Pemeliharaan Peralatan dan Mesin Lainnya																		

NO	KODE	URUSAN / BIDANG URUSAN / PROGRAM / OUTCOME / KEGIATAN / SUB KEGIATAN	INDIKATOR PROGRAM / KEGIATAN / SUB KEGIATAN	TARGET AKHIR PERIODE RENSTRA OPD	REALISASI CAPAIAN RENJA OPD TAHUN 2024	PRAKIRAAN CAPAIAN TARGET RENJA OPD TAHUN 2025	CAPAIAN KINERJA DAN KERANGKA PENDANAAN										KELOMPOK SASARAN	PRAKIRAAN MAJU RENCANA TAHUN 2027		PERANGKAT DAERAH PENANGGUNG JAWAB
							TARGET 2026		PAGU INDIKATIF (Rp)			Bertambah/Berkurang (10-12)	LOKASI	SUMBER DANA	PRIORITAS			TARGET	PAGU INDIKATIF (Rp)	
							SEBELUM	SESUDAH	RKPD 2026	APBD 2026	RKPD PERUBAHAN 2026				NASIONAL	DAERAH				
1	2	3	4	5	6	7	8	9	10	11	12	13	14	15	16	17	18	19	20	21
			Jumlah Peralatan dan Mesin Lainnya yang Dipelihara				91 Unit	91 Unit	76.521.000,00	61.791.000,00	61.791.000,00	-14.730.000,00	Kab. Sleman, Semua Kecamatan, Semua Kel/Desa	PENDAPATAN ASLI DAERAH (PAD)	Membangun dari desa dan dari bawah untuk pertumbuhan ekonomi, pemerataan ekonomi dan pemberantasan kemiskinan.	7. `Meningkat Tata Kelola Pemerintahan 7. `Meningkat Tata Kelola Pemerintahan			84.337.000,00	DINAS PEMBERDAYAAN MASYARAKAT DAN KALURAHAN
	2.13.01.2.09.0009	Pemeliharaan/Rehabilitasi Gedung Kantor dan Bangunan Lainnya																		
			Jumlah Gedung Kantor dan Bangunan Lainnya yang Dipelihara/Direhabilitasi				1 Unit	1 Unit	329.033.000,00	302.566.000,00	302.566.000,00	-26.467.000,00	Kab. Sleman, Semua Kecamatan, Semua Kel/Desa	PENDAPATAN ASLI DAERAH (PAD)	Membangun dari desa dan dari bawah untuk pertumbuhan ekonomi, pemerataan ekonomi dan pemberantasan kemiskinan.	7. `Meningkat Tata Kelola Pemerintahan 7. `Meningkat Tata Kelola Pemerintahan			86.936.300,00	DINAS PEMBERDAYAAN MASYARAKAT DAN KALURAHAN
2.	**2.13.03**	**PROGRAM PENINGKATAN KERJA SAMA DESA**	**Presentase desa yang terfasilitasi dalam kerjasama antar desa**				**63.95 %**	**63.95 %**	**15.000.000,00**	**4.300.000,00**	**4.300.000,00**	**1.500.000,00**							**16.500.000,00**	
		[Meningkatnya desa yang terfasilitasi dalam kerjasama antar desa]	**Presentase desa yang terfasilitasi dalam kerjasama antar desa**	**73.26**	**59.30232558**	**61.63**	-	-	**15.000.000,00**	**4.300.000,00**	**4.300.000,00**	-	-	-	-	-	-	**63.95**	**16.500.000,00**	-
	2.13.03.2.01	Fasilitasi Kerja Sama antar Desa	*Jumlah Dokumen Kerja Sama Antar Desa dalam Kabupaten/Kota*				86 Kalurahan	1 Dokumen	15.000.000,00	4.300.000,00	4.300.000,00	-10.700.000,00			Membangun dari desa dan dari bawah untuk pertumbuhan ekonomi, pemerataan ekonomi dan pemberantasan kemiskinan.	7. `Meningkat Tata Kelola Pemerintahan 7. `Meningkat Tata Kelola Pemerintahan	Masyarakat Kabupaten Sleman		16.500.000,00	DINAS PEMBERDAYAAN MASYARAKAT DAN KALURAHAN
	2.13.03.2.01.0001	Fasilitasi Kerja Sama Antar Desa dalam Kabupaten/Kota																		
			Jumlah Dokumen Kerja Sama Antar Desa dalam Kabupaten/Kota				1 Dokumen	1 Dokumen	15.000.000,00	4.300.000,00	4.300.000,00	-10.700.000,00	Kab. Sleman, Semua Kecamatan, Semua Kel/Desa	PENDAPATAN ASLI DAERAH (PAD)	Membangun dari desa dan dari bawah untuk pertumbuhan ekonomi, pemerataan ekonomi dan pemberantasan kemiskinan.	7. `Meningkat Tata Kelola Pemerintahan 7. `Meningkat Tata Kelola Pemerintahan			16.500.000,00	DINAS PEMBERDAYAAN MASYARAKAT DAN KALURAHAN
3.	**2.13.04**	**PROGRAM ADMINISTRASI PEMERINTAHAN DESA**	**Cakupan BUMKal dengan kategori maju Persentase Kalurahan dengan tata kelola pemerintahan yang baik Cakupan Badan Permusyawaratan Kalurahan yang sudah melaksanakan pengawasan kinerja Lurah berbasis indikator**				**40 11.27 73 % % %**	**11.27 73 40 % % %**	**9.482.408.045,00**	**9.499.442.070,00**	**10.252.878.070,00**	**-1.208.362.548,00**							**8.274.045.497,00**	
		[Meningkatnya cakupan Badan Permusyawaratan Kalurahan yang sudah melaksanakan pengawasan kinerja Lurah berbasis indikator]	**Cakupan Badan Permusyawaratan Kalurahan yang sudah melaksanakan pengawasan kinerja Lurah berbasis indikator**	**100**	**0**	**20**	-	-	**9.482.408.045,00**	**9.499.442.070,00**	**10.252.878.070,00**	-	-	-	-	-	-	**40**	**8.274.045.497,00**	-
	2.13.04.2.01	Pembinaan dan Pengawasan Penyelenggaraan Administrasi Pemerintahan Desa	*Jumlah Anggota BPD yang Mengikuti Pembinaan Peningkatan Kapasitas Jumlah Dokumen Hasil Evaluasi dan Pengawasan Peraturan Desa Jumlah Dokumen Hasil Evaluasi Perkembangan Desa serta Lomba Desa dan Kelurahan Jumlah Dokumen Hasil Fasilitasi Pengelolaan Aset Desa Jumlah Dokumen Hasil Fasilitasi Pengelolaan Keuangan Desa Jumlah Dokumen Hasil Fasilitasi Penyusunan Perencanaan Pembangunan Desa Jumlah Dokumen Hasil Fasilitasi Penyusunan Produk Hukum Desa Jumlah Dokumen Hasil Pembinaan dan Pemberdayaan BUM Desa dan Lembaga Kerja Sama antar Desa Jumlah Dokumen Penyelenggaraan Administrasi Pemerintahan Desa Jumlah Dokumen Profil Desa yang tersusun Jumlah Laporan Fasilitasi Pengangkatan dan Pemberhentian Perangkat Desa Jumlah Laporan Hasil Fasilitasi Pembinaan Laporan Kepala Desa*				86 Kalurahan	1 Dokumen 1 Laporan 20 Dokumen 258 Orang 2 Dokumen	9.482.408.045,00	9.499.442.070,00	10.252.878.070,00	770.470.025,00			Membangun dari desa dan dari bawah untuk pertumbuhan ekonomi, pemerataan ekonomi dan pemberantasan kemiskinan.	7. `Meningkat Tata Kelola Pemerintahan 7. `Meningkat Tata Kelola Pemerintahan	Masyarakat Kabupaten Sleman		8.274.045.497,00	DINAS PEMBERDAYAAN MASYARAKAT DAN KALURAHAN
	2.13.04.2.01.0001	Fasilitasi Penyelenggaraan Administrasi Pemerintahan Desa																		
			Jumlah Dokumen Penyelenggaraan Administrasi Pemerintahan Desa				1 Dokumen	1 Dokumen	101.550.000,00	96.124.800,00	96.124.800,00	-5.425.200,00	Kab. Sleman, Semua Kecamatan, Semua Kel/Desa	PENDAPATAN ASLI DAERAH (PAD)	Membangun dari desa dan dari bawah untuk pertumbuhan ekonomi, pemerataan ekonomi dan pemberantasan kemiskinan.	7. `Meningkat Tata Kelola Pemerintahan 7. `Meningkat Tata Kelola Pemerintahan			111.705.000,00	DINAS PEMBERDAYAAN MASYARAKAT DAN KALURAHAN
	2.13.04.2.01.0002	Fasilitasi Penyusunan Produk Hukum Desa																		
			Jumlah Dokumen Hasil Fasilitasi Penyusunan Produk Hukum Desa				1 Dokumen	1 Dokumen	88.737.775,00	124.718.000,00	124.718.000,00	35.980.225,00	Kab. Sleman, Semua Kecamatan, Semua Kel/Desa	PENDAPATAN ASLI DAERAH (PAD)	Membangun dari desa dan dari bawah untuk pertumbuhan ekonomi, pemerataan ekonomi dan pemberantasan kemiskinan.	7. `Meningkat Tata Kelola Pemerintahan 7. `Meningkat Tata Kelola Pemerintahan			146.135.000,00	DINAS PEMBERDAYAAN MASYARAKAT DAN KALURAHAN
		[Meningkatnya kinerja kalurahan/ Meningkatnya tata kelola penyelenggaraan pemerintahan kalurahan]	**Persentase kalurahan dengan tata kelola pemerintahan yang baik**	**81**	**0**	**71**	-	-	**9.482.408.045,00**	**9.499.442.070,00**	**10.252.878.070,00**	-	-	-	-	-	-	**73**	**8.274.045.497,00**	-
	2.13.04.2.01.0003	Fasilitasi Penyusunan Perencanaan Pembangunan Desa																		

NO	KODE	URUSAN / BIDANG URUSAN / PROGRAM / OUTCOME / KEGIATAN / SUB KEGIATAN	INDIKATOR PROGRAM / KEGIATAN / SUB KEGIATAN	TARGET AKHIR PERIODE RENSTRA OPD	REALISASI CAPAIAN RENJA OPD TAHUN 2024	PRAKIRAAN CAPAIAN TARGET RENJA OPD TAHUN 2025	CAPAIAN KINERJA DAN KERANGKA PENDANAAN										KELOMPOK SASARAN	PRAKIRAAN MAJU RENCANA TAHUN 2027		PERANGKAT DAERAH PENANGGUNG JAWAB
							TARGET 2026		PAGU INDIKATIF (Rp)			Bertambah/Berkurang (10-12)	LOKASI	SUMBER DANA	PRIORITAS			TARGET	PAGU INDIKATIF (Rp)	
							SEBELUM	SESUDAH	RKPD 2026	APBD 2026	RKPD PERUBAHAN 2026				NASIONAL	DAERAH				
1	2	3	4	5	6	7	8	9	10	11	12	13	14	15	16	17	18	19	20	21
			Jumlah Dokumen Hasil Fasilitasi Penyusunan Perencanaan Pembangunan Desa				1 Dokumen	1 Dokumen	496.503.000,00	134.867.200,00	134.867.200,00	-361.635.800,00	Kab. Sleman, Semua Kecamatan, Semua Kel/Desa	PENDAPATAN ASLI DAERAH (PAD)	Membangun dari desa dan dari bawah untuk pertumbuhan ekonomi, pemerataan ekonomi dan pemberantasan kemiskinan.	7. `Meningkat Tata Kelola Pemerintahan 7. `Meningkat Tata Kelola Pemerintahan			137.323.312,00	DINAS PEMBERDAYAAN MASYARAKAT DAN KALURAHAN
	2.13.04.2.01.0004	Fasilitasi Pengelolaan Keuangan Desa																		
			Jumlah Dokumen Hasil Fasilitasi Pengelolaan Keuangan Desa				1 Dokumen	1 Dokumen	3.435.456.570,00	5.621.321.770,00	5.421.321.770,00	1.985.865.200,00	Kab. Sleman, Semua Kecamatan, Semua Kel/Desa	PENDAPATAN ASLI DAERAH (PAD)	Membangun dari desa dan dari bawah untuk pertumbuhan ekonomi, pemerataan ekonomi dan pemberantasan kemiskinan.	7. `Meningkat Tata Kelola Pemerintahan 7. `Meningkat Tata Kelola Pemerintahan			3.779.002.227,00	DINAS PEMBERDAYAAN MASYARAKAT DAN KALURAHAN
	2.13.04.2.01.0007	Evaluasi dan Pengawasan Peraturan Desa																		
			Jumlah Dokumen Hasil Evaluasi dan Pengawasan Peraturan Desa				20 Dokumen	20 Dokumen	15.750.000,00	9.974.800,00	9.974.800,00	-5.775.200,00	Kab. Sleman, Semua Kecamatan, Semua Kel/Desa	PENDAPATAN ASLI DAERAH (PAD)	Membangun dari desa dan dari bawah untuk pertumbuhan ekonomi, pemerataan ekonomi dan pemberantasan kemiskinan.	7. `Meningkat Tata Kelola Pemerintahan 7. `Meningkat Tata Kelola Pemerintahan			17.325.000,00	DINAS PEMBERDAYAAN MASYARAKAT DAN KALURAHAN
		[Meningkatnya cakupan BUMKal dengan kategori maju dan berkembang]	**Cakupan BUMKal dengan kategori maju**	**16.90**	**7.042253521**	**9.86**	-	-	**9.482.408.045,00**	**9.499.442.070,00**	**10.252.878.070,00**	-	-	-	-	-	-	**11.27**	**8.274.045.497,00**	-
	2.13.04.2.01.0008	Pembinaan dan Pemberdayaan BUM Desa dan Lembaga Kerja Sama antar Desa																		
			Jumlah Dokumen Hasil Pembinaan dan Pemberdayaan BUM Desa dan Lembaga Kerja Sama antar Desa				1 Dokumen	1 Dokumen	1.961.846.600,00	515.019.800,00	384.019.800,00	-1.577.826.800,00	Kab. Sleman, Semua Kecamatan, Semua Kel/Desa	PENDAPATAN ASLI DAERAH (PAD)	Membangun dari desa dan dari bawah untuk pertumbuhan ekonomi, pemerataan ekonomi dan pemberantasan kemiskinan.	2. `Meningkat Produktivitas Ekonomi 2. `Meningkat Produktivitas Ekonomi			861.246.100,00	DINAS PEMBERDAYAAN MASYARAKAT DAN KALURAHAN
		[Meningkatnya cakupan Badan Permusyawaratan Kalurahan yang sudah melaksanakan pengawasan kinerja Lurah berbasis indikator]	**Cakupan Badan Permusyawaratan Kalurahan yang sudah melaksanakan pengawasan kinerja Lurah berbasis indikator**	**100**	**0**	**20**	-	-	**9.482.408.045,00**	**9.499.442.070,00**	**10.252.878.070,00**	-	-	-	-	-	-	**40**	**8.274.045.497,00**	-
	2.13.04.2.01.0010	Fasilitasi Pengangkatan dan Pemberhentian Perangkat Desa																		
			Jumlah Laporan Fasilitasi Pengangkatan dan Pemberhentian Perangkat Desa				1 Laporan	1 Laporan	17.512.400,00	9.506.000,00	29.442.000,00	11.929.600,00	Kab. Sleman, Semua Kecamatan, Semua Kel/Desa	PENDAPATAN ASLI DAERAH (PAD)	Membangun dari desa dan dari bawah untuk pertumbuhan ekonomi, pemerataan ekonomi dan pemberantasan kemiskinan.	7. `Meningkat Tata Kelola Pemerintahan 7. `Meningkat Tata Kelola Pemerintahan			19.263.750,00	DINAS PEMBERDAYAAN MASYARAKAT DAN KALURAHAN
	2.13.04.2.01.0011	Fasilitasi Penyusunan Profil Desa																		
			Jumlah Dokumen Profil Desa yang tersusun				2 Dokumen	2 Dokumen	38.167.600,00	27.958.800,00	27.958.800,00	-10.208.800,00	Kab. Sleman, Semua Kecamatan, Semua Kel/Desa	PENDAPATAN ASLI DAERAH (PAD)	Membangun dari desa dan dari bawah untuk pertumbuhan ekonomi, pemerataan ekonomi dan pemberantasan kemiskinan.	7. `Meningkat Tata Kelola Pemerintahan 7. `Meningkat Tata Kelola Pemerintahan			41.984.662,00	DINAS PEMBERDAYAAN MASYARAKAT DAN KALURAHAN
		[Meningkatnya kinerja kalurahan/ Meningkatnya tata kelola penyelenggaraan pemerintahan kalurahan]	**Persentase kalurahan dengan tata kelola pemerintahan yang baik**	**81**	**0**	**71**	-	-	**9.482.408.045,00**	**9.499.442.070,00**	**10.252.878.070,00**	-	-	-	-	-	-	**73**	**8.274.045.497,00**	-
	2.13.04.2.01.0013	Fasilitasi Pengelolaan Aset Desa																		
			Jumlah Dokumen Hasil Fasilitasi Pengelolaan Aset Desa				1 Dokumen	1 Dokumen	2.375.460.000,00	2.269.180.000,00	3.337.680.000,00	962.220.000,00	Kab. Sleman, Semua Kecamatan, Semua Kel/Desa	PENDAPATAN ASLI DAERAH (PAD)	Membangun dari desa dan dari bawah untuk pertumbuhan ekonomi, pemerataan ekonomi dan pemberantasan kemiskinan.	7. `Meningkat Tata Kelola Pemerintahan 7. `Meningkat Tata Kelola Pemerintahan			2.685.493.387,00	DINAS PEMBERDAYAAN MASYARAKAT DAN KALURAHAN
		[Meningkatnya cakupan Badan Permusyawaratan Kalurahan yang sudah melaksanakan pengawasan kinerja Lurah berbasis indikator]	**Cakupan Badan Permusyawaratan Kalurahan yang sudah melaksanakan pengawasan kinerja Lurah berbasis indikator**	**100**	**0**	**20**	-	-	**9.482.408.045,00**	**9.499.442.070,00**	**10.252.878.070,00**	-	-	-	-	-	-	**40**	**8.274.045.497,00**	-
	2.13.04.2.01.0014	Pembinaan Peningkatan Kapasitas Anggota BPD																		
			Jumlah Anggota BPD yang Mengikuti Pembinaan Peningkatan Kapasitas				258 Orang	258 Orang	550.548.600,00	150.548.600,00	146.548.600,00	-404.000.000,00	Kab. Sleman, Semua Kecamatan, Semua Kel/Desa	PENDAPATAN ASLI DAERAH (PAD)	Membangun dari desa dan dari bawah untuk pertumbuhan ekonomi, pemerataan ekonomi dan pemberantasan kemiskinan.	7. `Meningkat Tata Kelola Pemerintahan 7. `Meningkat Tata Kelola Pemerintahan			33.603.597,00	DINAS PEMBERDAYAAN MASYARAKAT DAN KALURAHAN
		[Meningkatnya kinerja kalurahan/ Meningkatnya tata kelola penyelenggaraan pemerintahan kalurahan]	**Persentase kalurahan dengan tata kelola pemerintahan yang baik**	**81**	**0**	**71**	-	-	**9.482.408.045,00**	**9.499.442.070,00**	**10.252.878.070,00**	-	-	-	-	-	-	**73**	**8.274.045.497,00**	-
	2.13.04.2.01.0016	Fasilitasi Pembinaan Laporan Kepala Desa																		
			Jumlah Laporan Hasil Fasilitasi Pembinaan Laporan Kepala Desa				1 Laporan	1 Laporan	10.824.800,00	9.062.400,00	9.062.400,00	-1.762.400,00	Kab. Sleman, Semua Kecamatan, Semua Kel/Desa	PENDAPATAN ASLI DAERAH (PAD)	Membangun dari desa dan dari bawah untuk pertumbuhan ekonomi, pemerataan ekonomi dan pemberantasan kemiskinan.	7. `Meningkat Tata Kelola Pemerintahan 7. `Meningkat Tata Kelola Pemerintahan			11.907.500,00	DINAS PEMBERDAYAAN MASYARAKAT DAN KALURAHAN
		[Meningkatnya cakupan Badan Permusyawaratan Kalurahan yang sudah melaksanakan pengawasan kinerja Lurah berbasis indikator]	**Cakupan Badan Permusyawaratan Kalurahan yang sudah melaksanakan pengawasan kinerja Lurah berbasis indikator**	**100**	**0**	**20**	-	-	**9.482.408.045,00**	**9.499.442.070,00**	**10.252.878.070,00**	-	-	-	-	-	-	**40**	**8.274.045.497,00**	-
	2.13.04.2.01.0018	Fasilitasi Evaluasi Perkembangan Desa serta Lomba Desa dan Kelurahan																		
			Jumlah Dokumen Hasil Evaluasi Perkembangan Desa serta Lomba Desa dan Kelurahan				1 Dokumen	1 Dokumen	390.050.700,00	531.159.900,00	531.159.900,00	141.109.200,00	Kab. Sleman, Semua Kecamatan, Semua Kel/Desa	PENDAPATAN ASLI DAERAH (PAD)	Membangun dari desa dan dari bawah untuk pertumbuhan ekonomi, pemerataan ekonomi dan pemberantasan kemiskinan.	7. `Meningkat Tata Kelola Pemerintahan 7. `Meningkat Tata Kelola Pemerintahan			429.055.962,00	DINAS PEMBERDAYAAN MASYARAKAT DAN KALURAHAN

NO	KODE	URUSAN / BIDANG URUSAN / PROGRAM / OUTCOME / KEGIATAN / SUB KEGIATAN	INDIKATOR PROGRAM / KEGIATAN / SUB KEGIATAN	TARGET AKHIR PERIODE RENSTRA OPD	REALISASI CAPAIAN RENJA OPD TAHUN 2024	PRAKIRAAN CAPAIAN TARGET RENJA OPD TAHUN 2025	CAPAIAN KINERJA DAN KERANGKA PENDANAAN										KELOMPOK SASARAN	PRAKIRAAN MAJU RENCANA TAHUN 2027		PERANGKAT DAERAH PENANGGUNG JAWAB
							TARGET 2026		PAGU INDIKATIF (Rp)			Bertambah/Berkurang (10-12)	LOKASI	SUMBER DANA	PRIORITAS			TARGET	PAGU INDIKATIF (Rp)	
							SEBELUM	SESUDAH	RKPD 2026	APBD 2026	RKPD PERUBAHAN 2026				NASIONAL	DAERAH				
1	2	3	4	5	6	7	8	9	10	11	12	13	14	15	16	17	18	19	20	21
4.	**2.13.05**	**PROGRAM PEMBERDAYAAN LEMBAGA KEMASYARAKATAN, LEMBAGA ADAT DAN MASYARAKAT HUKUM ADAT**	**Persentase Kalurahan dengan ketahanan Sosial dan Pemanfaatan potensi sumber daya ekonomi yang baik**				**75 %**	**75 %**	**9.644.621.200,00**	**7.364.608.000,00**	**6.873.008.000,00**	**-5.428.930.160,00**							**4.215.691.040,00**	
		[Meningkatnya kalurahan dengan ketahanan sosial dan pemanfaatan potensi sumber daya ekonomi yang baik]	**Persentase kalurahan dengan ketahanan sosial dan pemanfaatan potensi sumber daya ekonomi yang baik**	**100**	**0**	**69**	-	-	**9.644.621.200,00**	**7.364.608.000,00**	**6.873.008.000,00**	-	-	-	-	-	-	**75**	**4.215.691.040,00**	-
	2.13.05.2.01	Pemberdayaan Lembaga Kemasyarakatan yang Bergerak di Bidang Pemberdayaan Desa dan Lembaga Adat Tingkat Daerah Kabupaten/Kota serta Pemberdayaan Masyarakat Hukum Adat yang Masyarakat Pelakunya Hukum Adat yang Sama dalam Daerah Kabupaten/Kota	*Jumlah Dokumen Hasil Fasilitasi Pengembangan Usaha Ekonomi Masyarakat dan Pemerintah Desa dalam Meningkatkan Pendapatan Asli Desa* *Jumlah Dokumen Hasil Fasilitasi Tim Penggerak PKK dalam Penyelenggaraan Gerakan Pemberdayaan Masyarakat dan Kesejahteraan Keluarga* *Jumlah Laporan Hasil Fasilitasi Bulan Bhakti Gotong Royong Masyarakat* *Jumlah Lembaga Kemasyarakatan Desa/Kelurahan (RT, RW, PKK, Posyandu, LPM, dan Karang Taruna), Lembaga Adat Desa/Kelurahan dan Masyarakat Hukum Adat yang Ditingkatkan Kapasitasnya*				54 %	1 Dokumen 4 Laporan 7 Lembaga	9.644.621.200,00	7.364.608.000,00	6.873.008.000,00	-2.771.613.200,00			Membangun dari desa dan dari bawah untuk pertumbuhan ekonomi, pemerataan ekonomi dan pemberantasan kemiskinan.	5 . `M e m p e r k u a Infrastruktur untuk Pelayanan publik 5 . `M e m p e r k u a Infrastruktur untuk Pelayanan publik	Masyarakat Kabupaten Sleman		4.215.691.040,00	DINAS PEMBERDAYAAN MASYARAKAT DAN KALURAHAN
	2.13.05.2.01.0003	Peningkatan Kapasitas Kelembagaan Lembaga Kemasyarakatan Desa/Kelurahan (RT, RW, PKK, Posyandu, LPM, dan Karang Taruna), Lembaga Adat Desa/Kelurahan dan Masyarakat Hukum Adat																		
			Jumlah Lembaga Kemasyarakatan Desa/Kelurahan (RT, RW, PKK, Posyandu, LPM, dan Karang Taruna), Lembaga Adat Desa/Kelurahan dan Masyarakat Hukum Adat yang Ditingkatkan Kapasitasnya				7 Lembaga	7 Lembaga	5.905.773.600,00	4.303.754.000,00	3.810.754.000,00	-2.095.019.600,00	Kab. Sleman, Semua Kecamatan, Semua Kel/Desa	PENDAPATAN ASLI DAERAH (PAD)	Membangun dari desa dan dari bawah untuk pertumbuhan ekonomi, pemerataan ekonomi dan pemberantasan kemiskinan.	5 . `M e m p e r k u a Infrastruktur untuk Pelayanan publik 5 . `M e m p e r k u a Infrastruktur untuk Pelayanan publik			244.831.290,00	DINAS PEMBERDAYAAN MASYARAKAT DAN KALURAHAN
	2.13.05.2.01.0005	Fasilitasi Pengembangan Usaha Ekonomi Masyarakat dan Pemerintah Desa dalam Meningkatkan Pendapatan Asli Desa																		
			Jumlah Dokumen Hasil Fasilitasi Pengembangan Usaha Ekonomi Masyarakat dan Pemerintah Desa dalam Meningkatkan Pendapatan Asli Desa				1 Dokumen	1 Dokumen	154.825.600,00	5.570.000,00	5.570.000,00	-149.255.600,00	Kab. Sleman, Semua Kecamatan, Semua Kel/Desa	PENDAPATAN ASLI DAERAH (PAD)	Membangun dari desa dan dari bawah untuk pertumbuhan ekonomi, pemerataan ekonomi dan pemberantasan kemiskinan.	2 . `M e n i n g k a t Produktivitas Ekonomi 2 . `M e n i n g k a t Produktivitas Ekonomi			32.808.270,00	DINAS PEMBERDAYAAN MASYARAKAT DAN KALURAHAN
	2.13.05.2.01.0007	Fasilitasi Bulan Bhakti Gotong Royong Masyarakat																		
			Jumlah Laporan Hasil Fasilitasi Bulan Bhakti Gotong Royong Masyarakat				17 Laporan	4 Laporan	2.849.022.000,00	2.020.492.000,00	2.020.492.000,00	-828.530.000,00	Kab. Sleman, Semua Kecamatan, Semua Kel/Desa	PENDAPATAN ASLI DAERAH (PAD)	Membangun dari desa dan dari bawah untuk pertumbuhan ekonomi, pemerataan ekonomi dan pemberantasan kemiskinan.	8 . `M e m p e r k u a Ideologi Pancasila dan nilai budaya 8 . `M e m p e r k u a Ideologi Pancasila dan nilai budaya			3.133.924.475,00	DINAS PEMBERDAYAAN MASYARAKAT DAN KALURAHAN
	2.13.05.2.01.0009	Fasilitasi Tim Penggerak PKK dalam Penyelenggaraan Gerakan Pemberdayaan Masyarakat dan Kesejahteraan Keluarga																		
			Jumlah Dokumen Hasil Fasilitasi Tim Penggerak PKK dalam Penyelenggaraan Gerakan Pemberdayaan Masyarakat dan Kesejahteraan Keluarga				1 Dokumen	1 Dokumen	735.000.000,00	1.034.792.000,00	1.036.192.000,00	301.192.000,00	Kab. Sleman, Semua Kecamatan, Semua Kel/Desa	PENDAPATAN ASLI DAERAH (PAD)	Membangun dari desa dan dari bawah untuk pertumbuhan ekonomi, pemerataan ekonomi dan pemberantasan kemiskinan.	2 . `M e n i n g k a t Produktivitas Ekonomi 2 . `M e n i n g k a t Produktivitas Ekonomi			804.127.005,00	DINAS PEMBERDAYAAN MASYARAKAT DAN KALURAHAN
	4	**UNSUR PENDUKUNG URUSAN PEMERINTAHAN**							**127.847.000,00**	**127.847.000,00**	**127.847.000,00**	**0,00**							**150.000.000,00**	
	4.01	**SEKRETARIAT DAERAH**							**127.847.000,00**	**127.847.000,00**	**127.847.000,00**	**0,00**							**150.000.000,00**	
1.	**4.01.04**	**PROGRAM PENYELENGGARAAN KEISTIMEWAAN YOGYAKARTA URUSAN KELEMBAGAAN DAN KETATALAKSANAAN**	**Persentase Laporan Pendampingan Pelaksanaan Reformasi Kalurahan**				**100 %**	**100 %**	**127.847.000,00**	**127.847.000,00**	**127.847.000,00**	**22.153.000,00**							**150.000.000,00**	
		-	-	-	-	-	-	-	**127.847.000,00**	**127.847.000,00**	**127.847.000,00**	-	-	-	-	-	-	-	**150.000.000,00**	-
	4.01.04.5.01	Penataan Kelembagaan dan Ketatalaksanaan Keistimewaan	*Jumlah Dokumen Hasil Penerapan Keistimewaan di Kapanewon/Kemantren dan Kalurahan/Kelurahan yang didampingi*				1 Laporan	1 Dokumen	127.847.000,00	127.847.000,00	127.847.000,00	0,00			Membangun dari desa dan dari bawah untuk pertumbuhan ekonomi, pemerataan ekonomi dan pemberantasan kemiskinan.	5 . `M e m p e r k u a Infrastruktur untuk Pelayanan publik 5 . `M e m p e r k u a Infrastruktur untuk Pelayanan publik	Masyarakat Kabupaten Sleman		150.000.000,00	DINAS PEMBERDAYAAN MASYARAKAT DAN KALURAHAN
	4.01.04.5.01.0007	Penerapan dan Pendampingan Keistimewaan di Kapanewon/Kemantren dan Kalurahan/ Kelurahan																		
			Jumlah Dokumen Hasil Penerapan Keistimewaan di Kapanewon/Kemantren dan Kalurahan/Kelurahan yang Didampingi				1 Dokumen	2 Dokumen	127.847.000,00	127.847.000,00	127.847.000,00	0,00	Kab. Sleman, Semua Kecamatan, Semua Kel/Desa	DANA KEISTIMEWAAN DIY	Membangun dari desa dan dari bawah untuk pertumbuhan ekonomi, pemerataan ekonomi dan pemberantasan kemiskinan.	5 . `M e m p e r k u a Infrastruktur untuk Pelayanan publik 5 . `M e m p e r k u a Infrastruktur untuk Pelayanan publik			150.000.000,00	DINAS PEMBERDAYAAN MASYARAKAT DAN KALURAHAN
		DINAS PERHUBUNGAN							**99.718.285.356,00**	**92.693.305.253,00**	**94.705.149.453,00**	**-5.013.135.903,00**							**13.951.319.109,00**	
	1	**URUSAN PEMERINTAHAN WAJIB YANG BERKAITAN DENGAN PELAYANAN DASAR**							**744.400.000,00**	**744.400.000,00**	**744.399.000,00**	**-1.000,00**							**1.575.000.000,00**	
	1.03	**URUSAN PEMERINTAHAN BIDANG PEKERJAAN UMUM DAN PENATAAN RUANG**							**744.400.000,00**	**744.400.000,00**	**744.399.000,00**	**-1.000,00**							**1.575.000.000,00**	
1.	**1.03.13**	**PROGRAM PENYELENGGARAAN KEISTIMEWAAN YOGYAKARTA URUSAN TATA RUANG**	**Presentase Intervensi Penyediaan Prasarana LLAJ di Kawasan Strategis**				**33 Persen**	**33 %**	**744.400.000,00**	**744.400.000,00**	**744.399.000,00**	**830.600.000,00**							**1.575.000.000,00**	

NO	KODE	URUSAN / BIDANG URUSAN / PROGRAM / OUTCOME / KEGIATAN / SUB KEGIATAN	INDIKATOR PROGRAM / KEGIATAN / SUB KEGIATAN	TARGET AKHIR PERIODE RENSTRA OPD	REALISASI CAPAIAN RENJA OPD TAHUN 2024	PRAKIRAAN CAPAIAN TARGET RENJA OPD TAHUN 2025	CAPAIAN KINERJA DAN KERANGKA PENDANAAN										KELOMPOK SASARAN	PRAKIRAAN MAJU RENCANA TAHUN 2027		PERANGKAT DAERAH PENANGGUNG JAWAB
							TARGET 2026		PAGU INDIKATIF (Rp)			Bertambah/Berkurang (10-12)	LOKASI	SUMBER DANA	PRIORITAS			TARGET	PAGU INDIKATIF (Rp)	
							SEBELUM	SESUDAH	RKPD 2026	APBD 2026	RKPD PERUBAHAN 2026				NASIONAL	DAERAH				
1	2	3	4	5	6	7	8	9	10	11	12	13	14	15	16	17	18	19	20	21
	1.03.13.5.02	Pemanfaatan Ruang Satuan Ruang Strategis Kasultanan dan Kadipaten	*Presentase Intervensi Penyediaan Prasarana LLAJ di Kawasan Strategis*				1 Dokumen	33 %	744.400.000,00	744.400.000,00	744.399.000,00	-1.000,00			Melanjutkan pengembangan infrastruktur dan meningkatkan lapangan kerja yang berkualitas, mendorong kewirausahaan, mengembangkan industri kreatif serta mengembangkan agromaritim industri di sentra produksi melalui peran aktif koperasi.	5 . `M e m p e r k u a Infrastruktur untuk Pelayanan publik 5 . `M e m p e r k u a Infrastruktur untuk Pelayanan publik	Masyarakat Kabupaten Sleman		1.575.000.000,00	DINAS PERHUBUNGAN
	1.03.13.5.02.0008	Pemanfaatan Ruang Satuan Ruang Strategis Merapi																		
			Jumlah Dokumen Pemanfaatan Ruang Satuan Ruang Strategis Merapi				1 Dokumen	1 Dokumen	744.400.000,00	744.400.000,00	744.399.000,00	-1.000,00	Kab. Sleman, Semua Kecamatan, Semua Kel/Desa	DANA KEISTIMEWAAN DIY	Melanjutkan pengembangan infrastruktur dan meningkatkan lapangan kerja yang berkualitas, mendorong kewirausahaan, mengembangkan industri kreatif serta mengembangkan agromaritim industri di sentra produksi melalui peran aktif koperasi.	5 . `M e m p e r k u a Infrastruktur untuk Pelayanan publik 5 . `M e m p e r k u a Infrastruktur untuk Pelayanan publik			1.575.000.000,00	DINAS PERHUBUNGAN
	2	**URUSAN PEMERINTAHAN WAJIB YANG TIDAK BERKAITAN DENGAN PELAYANAN DASAR**							**98.973.885.356,00**	**91.948.905.253,00**	**93.960.750.453,00**	**-5.013.134.903,00**							**12.376.319.109,00**	
	2.15	**URUSAN PEMERINTAHAN BIDANG PERHUBUNGAN**							**98.973.885.356,00**	**91.948.905.253,00**	**93.960.750.453,00**	**-5.013.134.903,00**							**12.376.319.109,00**	
1.	**2.15.01**	**PROGRAM PENUNJANG URUSAN PEMERINTAHAN DAERAH KABUPATEN/KOTA**	**Persentase pemenuhan layanan perencanaan dan keuangan**				**100; 100 %; %**	**100 %**	**12.352.122.735,00**	**12.035.344.607,00**	**11.597.312.907,00**	**-2.361.376.830,00**							**9.990.745.905,00**	
		[Meningkatnya layanan perencanaan dan keuangan]	**Persentase pemenuhan layanan perencanaan dan keuangan**	**100**	**100**	**0**	**-**	**-**	**12.352.122.735,00**	**12.035.344.607,00**	**11.597.312.907,00**	**-**	**-**	**-**	**-**	**-**	**-**	**100**	**9.990.745.905,00**	**-**
	2.15.01.2.01	Perencanaan, Penganggaran, dan Evaluasi Kinerja Perangkat Daerah	*Presentase Dokumen Perencanaan Penganggaran dan Evaluasi Kinerja Perangkat Daerah*				14 dokumen	100 %	150.653.600,00	35.471.600,00	47.887.600,00	-102.766.000,00			Memperkuat reformasi politik, hukum dan birokrasi, serta memperkuat pencegahan dan pemberantasan korupsi, narkoba, judi, dan penyeludupan.	7 . `M e n i n g k a t Tata Kelola Pemerintahan 7 . `M e n i n g k a t Tata Kelola Pemerintahan	Dinas Perhubungan Kabupaten Sleman		15.745.905,00	DINAS PERHUBUNGAN
	2.15.01.2.01.0001	Penyusunan Dokumen Perencanaan Perangkat Daerah																		
			Jumlah Dokumen Perencanaan Perangkat Daerah				12 Dokumen	12 Dokumen	83.989.600,00	14.630.800,00	25.206.800,00	-58.782.800,00	Kab. Sleman, Semua Kecamatan, Semua Kel/Desa	PENDAPATAN ASLI DAERAH (PAD)	Memperkuat reformasi politik, hukum dan birokrasi, serta memperkuat pencegahan dan pemberantasan korupsi, narkoba, judi, dan penyeludupan.	7 . `M e n i n g k a t Tata Kelola Pemerintahan 7 . `M e n i n g k a t Tata Kelola Pemerintahan			0,00	DINAS PERHUBUNGAN
	2.15.01.2.01.0002	Koordinasi dan Penyusunan Dokumen RKA-SKPD																		
			Jumlah Dokumen RKA-SKPD dan Laporan Hasil Koordinasi Penyusunan Dokumen RKA-SKPD				1 Dokumen	1 Dokumen	6.560.000,00	2.440.000,00	2.440.000,00	-4.120.000,00	Kab. Sleman, Semua Kecamatan, Semua Kel/Desa	PENDAPATAN ASLI DAERAH (PAD)	Memperkuat reformasi politik, hukum dan birokrasi, serta memperkuat pencegahan dan pemberantasan korupsi, narkoba, judi, dan penyeludupan.	7 . `M e n i n g k a t Tata Kelola Pemerintahan 7 . `M e n i n g k a t Tata Kelola Pemerintahan			0,00	DINAS PERHUBUNGAN
	2.15.01.2.01.0003	Koordinasi dan Penyusunan Dokumen Perubahan RKA-SKPD																		
			Jumlah Dokumen Perubahan RKA-SKPD dan Laporan Hasil Koordinasi Penyusunan Dokumen Perubahan RKA-SKPD				4 Dokumen	4 Dokumen	4.820.000,00	1.240.000,00	1.240.000,00	-3.580.000,00	Kab. Sleman, Semua Kecamatan, Semua Kel/Desa	PENDAPATAN ASLI DAERAH (PAD)	Memperkuat reformasi politik, hukum dan birokrasi, serta memperkuat pencegahan dan pemberantasan korupsi, narkoba, judi, dan penyeludupan.	7 . `M e n i n g k a t Tata Kelola Pemerintahan 7 . `M e n i n g k a t Tata Kelola Pemerintahan			0,00	DINAS PERHUBUNGAN
	2.15.01.2.01.0004	Koordinasi dan Penyusunan DPA-SKPD																		
			Jumlah Dokumen DPA-SKPD dan Laporan Hasil Koordinasi Penyusunan Dokumen DPA-SKPD				15 Dokumen	15 Dokumen	7.065.000,00	1.934.800,00	1.934.800,00	-5.130.200,00	Kab. Sleman, Semua Kecamatan, Semua Kel/Desa	PENDAPATAN ASLI DAERAH (PAD)	Memperkuat reformasi politik, hukum dan birokrasi, serta memperkuat pencegahan dan pemberantasan korupsi, narkoba, judi, dan penyeludupan.	7 . `M e n i n g k a t Tata Kelola Pemerintahan 7 . `M e n i n g k a t Tata Kelola Pemerintahan			0,00	DINAS PERHUBUNGAN
	2.15.01.2.01.0005	Koordinasi dan Penyusunan Perubahan DPA- SKPD																		
			Jumlah Dokumen Perubahan DPA-SKPD dan Laporan Hasil Koordinasi Penyusunan Dokumen Perubahan DPA-SKPD				4 Dokumen	4 Dokumen	7.473.000,00	850.000,00	850.000,00	-6.623.000,00	Kab. Sleman, Semua Kecamatan, Semua Kel/Desa	PENDAPATAN ASLI DAERAH (PAD)	Memperkuat reformasi politik, hukum dan birokrasi, serta memperkuat pencegahan dan pemberantasan korupsi, narkoba, judi, dan penyeludupan.	7 . `M e n i n g k a t Tata Kelola Pemerintahan 7 . `M e n i n g k a t Tata Kelola Pemerintahan			0,00	DINAS PERHUBUNGAN
	2.15.01.2.01.0006	Koordinasi dan Penyusunan Laporan Capaian Kinerja dan Ikhtisar Realisasi Kinerja SKPD																		
			Jumlah Laporan Capaian Kinerja dan Ikhtisar Realisasi Kinerja SKPD dan Laporan Hasil Koordinasi Penyusunan Laporan Capaian Kinerja dan Ikhtisar Realisasi Kinerja SKPD				1 Laporan	1 Laporan	18.252.500,00	5.650.000,00	5.650.000,00	-12.602.500,00	Kab. Sleman, Semua Kecamatan, Semua Kel/Desa	PENDAPATAN ASLI DAERAH (PAD)	Memperkuat reformasi politik, hukum dan birokrasi, serta memperkuat pencegahan dan pemberantasan korupsi, narkoba, judi, dan penyeludupan.	7 . `M e n i n g k a t Tata Kelola Pemerintahan 7 . `M e n i n g k a t Tata Kelola Pemerintahan			0,00	DINAS PERHUBUNGAN
	2.15.01.2.01.0007	Evaluasi Kinerja Perangkat Daerah																		

NO	KODE	URUSAN / BIDANG URUSAN / PROGRAM / OUTCOME / KEGIATAN / SUB KEGIATAN	INDIKATOR PROGRAM / KEGIATAN / SUB KEGIATAN	TARGET AKHIR PERIODE RENSTRA OPD	REALISASI CAPAIAN RENJA OPD TAHUN 2024	PRAKIRAAN CAPAIAN TARGET RENJA OPD TAHUN 2025	CAPAIAN KINERJA DAN KERANGKA PENDANAAN										KELOMPOK SASARAN	PRAKIRAAN MAJU RENCANA TAHUN 2027		PERANGKAT DAERAH PENANGGUNG JAWAB
							TARGET 2026		PAGU INDIKATIF (Rp)			Bertambah/Berkurang (10-12)	LOKASI	SUMBER DANA	PRIORITAS			TARGET	PAGU INDIKATIF (Rp)	
							SEBELUM	SESUDAH	RKPD 2026	APBD 2026	RKPD PERUBAHAN 2026				NASIONAL	DAERAH				
1	2	3	4	5	6	7	8	9	10	11	12	13	14	15	16	17	18	19	20	21
			Jumlah Laporan Evaluasi Kinerja Perangkat Daerah				5 Laporan	5 Laporan	22.493.500,00	6.626.000,00	8.466.000,00	-14.027.500,00	Kab. Sleman, Semua Kecamatan, Semua Kel/Desa	PENDAPATAN ASLI DAERAH (PAD)	Memperkuat reformasi politik, hukum dan birokrasi, serta memperkuat pencegahan dan pemberantasan korupsi, narkoba, judi, dan penyeludupan.	7. `Meningkat Tata Kelola Pemerintahan 7. `Meningkat Tata Kelola Pemerintahan			15.745.905,00	DINAS PERHUBUNGAN
	2.15.01.2.01.0008	Penyelenggaraan Walidata Pendukung Statistik Sektoral Daerah																		
			Jumlah Dokumen Hasil Penyelenggaraan Walidata Pendukung Statistik Sektoral Daerah				-	1 Dokumen	0,00	2.100.000,00	2.100.000,00	2.100.000,00	Kab. Sleman, Semua Kecamatan, Semua Kel/Desa	PENDAPATAN ASLI DAERAH (PAD)	Memperkuat reformasi politik, hukum dan birokrasi, serta memperkuat pencegahan dan pemberantasan korupsi, narkoba, judi, dan penyeludupan.	7. `Meningkat Tata Kelola Pemerintahan 7. `Meningkat Tata Kelola Pemerintahan			0,00	DINAS PERHUBUNGAN
	2.15.01.2.02	Administrasi Keuangan Perangkat Daerah	*Presentase Dokumen Laporan Keuangan Tersedia Tepat Waktu*				2 Dokumen	100 %	9.493.795.407,00	9.388.095.857,00	8.894.888.157,00	-598.907.250,00			Memperkuat reformasi politik, hukum dan birokrasi, serta memperkuat pencegahan dan pemberantasan korupsi, narkoba, judi, dan penyeludupan.	7. `Meningkat Tata Kelola Pemerintahan 7. `Meningkat Tata Kelola Pemerintahan	Dinas Perhubungan Kabupaten Sleman		9.975.000.000,00	DINAS PERHUBUNGAN
	2.15.01.2.02.0001	Penyediaan Gaji dan Tunjangan ASN																		
			Jumlah Orang yang Menerima Gaji dan Tunjangan ASN				65 Orang/bulan	65 Orang/bulan	9.049.624.307,00	9.079.801.057,00	8.585.433.357,00	-464.190.950,00	Kab. Sleman, Semua Kecamatan, Semua Kel/Desa	PENDAPATAN ASLI DAERAH (PAD) DANA ALOKASI UMUM (DAU)	Memperkuat reformasi politik, hukum dan birokrasi, serta memperkuat pencegahan dan pemberantasan korupsi, narkoba, judi, dan penyeludupan.	7. `Meningkat Tata Kelola Pemerintahan 7. `Meningkat Tata Kelola Pemerintahan			9.975.000.000,00	DINAS PERHUBUNGAN
	2.15.01.2.02.0003	Pelaksanaan Penatausahaan dan Pengujian/Verifikasi Keuangan SKPD																		
			Jumlah Dokumen Penatausahaan dan Pengujian/Verifikasi Keuangan SKPD				118 Dokumen	118 Dokumen	399.922.100,00	299.140.000,00	298.800.000,00	-101.122.100,00	Kab. Sleman, Semua Kecamatan, Semua Kel/Desa	PENDAPATAN ASLI DAERAH (PAD)	Memperkuat reformasi politik, hukum dan birokrasi, serta memperkuat pencegahan dan pemberantasan korupsi, narkoba, judi, dan penyeludupan.	7. `Meningkat Tata Kelola Pemerintahan 7. `Meningkat Tata Kelola Pemerintahan			0,00	DINAS PERHUBUNGAN
	2.15.01.2.02.0007	Koordinasi dan Penyusunan Laporan Keuangan Bulanan/ Triwulanan/ Semesteran SKPD																		
			Jumlah Laporan Keuangan Bulanan/ Triwulanan/ Semesteran SKPD dan Laporan Koordinasi Penyusunan Laporan Keuangan Bulanan/Triwulanan/Semesteran SKPD				4 Laporan	4 Laporan	44.249.000,00	9.154.800,00	10.654.800,00	-33.594.200,00	Kab. Sleman, Semua Kecamatan, Semua Kel/Desa	PENDAPATAN ASLI DAERAH (PAD)	Memperkuat reformasi politik, hukum dan birokrasi, serta memperkuat pencegahan dan pemberantasan korupsi, narkoba, judi, dan penyeludupan.	7. `Meningkat Tata Kelola Pemerintahan 7. `Meningkat Tata Kelola Pemerintahan			0,00	DINAS PERHUBUNGAN
		[Meningkatnya layanan administrasi dan sarana prasarana perkantoran]	**Persentase pemenuhan layanan sarana dan prasarana kerja**	**100**	**100**	**100**	-	-	**12.352.122.735,00**	**12.035.344.607,00**	**11.597.312.907,00**	-	-	-	-	-	-	**100**	**9.990.745.905,00**	-
	2.15.01.2.05	Administrasi Kepegawaian Perangkat Daerah	*Presentase Layanan Pengelolaan Kepegawaian yang Dilaksanakan Tepat Waktu*				2 Dokumen	100 %	114.360.400,00	95.132.000,00	95.132.000,00	-19.228.400,00			Memperkuat reformasi politik, hukum dan birokrasi, serta memperkuat pencegahan dan pemberantasan korupsi, narkoba, judi, dan penyeludupan.	4. `Meningkat Kualitas SDM 4. `Meningkat Kualitas SDM	Dinas Perhubungan Kabupaten Sleman		0,00	DINAS PERHUBUNGAN
	2.15.01.2.05.0003	Pendataan dan Pengolahan Administrasi Kepegawaian																		
			Jumlah Dokumen Pendataan dan Pengolahan Administrasi Kepegawaian				1 Dokumen	1 Dokumen	83.513.600,00	75.078.000,00	75.078.000,00	-8.435.600,00	Kab. Sleman, Semua Kecamatan, Semua Kel/Desa	PENDAPATAN ASLI DAERAH (PAD)	Memperkuat reformasi politik, hukum dan birokrasi, serta memperkuat pencegahan dan pemberantasan korupsi, narkoba, judi, dan penyeludupan.	4. `Meningkat Kualitas SDM 4. `Meningkat Kualitas SDM			0,00	DINAS PERHUBUNGAN
	2.15.01.2.05.0011	Bimbingan Teknis Implementasi Peraturan Perundang-Undangan																		
			Jumlah Orang yang Mengikuti Bimbingan Teknis Implementasi Peraturan Perundang-Undangan				40 Orang	40 Orang	30.846.800,00	20.054.000,00	20.054.000,00	-10.792.800,00	Kab. Sleman, Semua Kecamatan, Semua Kel/Desa	PENDAPATAN ASLI DAERAH (PAD)	Memperkuat reformasi politik, hukum dan birokrasi, serta memperkuat pencegahan dan pemberantasan korupsi, narkoba, judi, dan penyeludupan.	4. `Meningkat Kualitas SDM 4. `Meningkat Kualitas SDM			0,00	DINAS PERHUBUNGAN
	2.15.01.2.06	Administrasi Umum Perangkat Daerah	*Presentase Pemenuhan Kebutuhan Adminstrasi Umum*				7 Dokumen	100 %	399.579.600,00	212.287.800,00	235.047.800,00	-164.531.800,00			Memperkuat reformasi politik, hukum dan birokrasi, serta memperkuat pencegahan dan pemberantasan korupsi, narkoba, judi, dan penyeludupan.	5. `Memperkua Infrastruktur untuk Pelayanan publik 5. `Memperkua Infrastruktur untuk Pelayanan publik	Dinas Perhubungan Kabupaten Sleman		0,00	DINAS PERHUBUNGAN
	2.15.01.2.06.0001	Penyediaan Komponen Instalasi Listrik/Penerangan Bangunan Kantor																		
			Jumlah Paket Komponen Instalasi Listrik/Penerangan Bangunan Kantor yang Disediakan				1 Paket	1 Paket	14.502.000,00	5.839.000,00	5.839.000,00	-8.663.000,00	Kab. Sleman, Semua Kecamatan, Semua Kel/Desa	PENDAPATAN ASLI DAERAH (PAD)	Memperkuat reformasi politik, hukum dan birokrasi, serta memperkuat pencegahan dan pemberantasan korupsi, narkoba, judi, dan penyeludupan.	5. `Memperkua Infrastruktur untuk Pelayanan publik 5. `Memperkua Infrastruktur untuk Pelayanan publik			0,00	DINAS PERHUBUNGAN
	2.15.01.2.06.0002	Penyediaan Peralatan dan Perlengkapan Kantor																		

NO	KODE	URUSAN / BIDANG URUSAN / PROGRAM / OUTCOME / KEGIATAN / SUB KEGIATAN	INDIKATOR PROGRAM / KEGIATAN / SUB KEGIATAN	TARGET AKHIR PERIODE RENSTRA OPD	REALISASI CAPAIAN RENJA OPD TAHUN 2024	PRAKIRAAN CAPAIAN TARGET RENJA OPD TAHUN 2025	CAPAIAN KINERJA DAN KERANGKA PENDANAAN										KELOMPOK SASARAN	PRAKIRAAN MAJU RENCANA TAHUN 2027		PERANGKAT DAERAH PENANGGUNG JAWAB
							TARGET 2026		PAGU INDIKATIF (Rp)			Bertambah/Berkurang (10-12)	LOKASI	SUMBER DANA	PRIORITAS			TARGET	PAGU INDIKATIF (Rp)	
							SEBELUM	SESUDAH	RKPD 2026	APBD 2026	RKPD PERUBAHAN 2026				NASIONAL	DAERAH				
1	2	3	4	5	6	7	8	9	10	11	12	13	14	15	16	17	18	19	20	21
			Jumlah Paket Peralatan dan Perlengkapan Kantor yang Disediakan				1 Paket	1 Paket	54.420.300,00	0,00	0,00	-54.420.300,00	Kab. Sleman, Semua Kecamatan, Semua Kel/Desa	PENDAPATAN ASLI DAERAH (PAD)	Memperkuat reformasi politik, hukum dan birokrasi, serta memperkuat pencegahan dan pemberantasan korupsi, narkoba, judi, dan penyeludupan.	5 . `M e m p e r k u a Infrastruktur untuk Pelayanan publik 5 . `M e m p e r k u a Infrastruktur untuk Pelayanan publik			0,00	DINAS PERHUBUNGAN
	2.15.01.2.06.0004	Penyediaan Bahan Logistik Kantor																		
			Jumlah Paket Bahan Logistik Kantor yang Disediakan				1 Paket	1 Paket	92.352.000,00	34.637.000,00	34.637.000,00	-57.715.000,00	Kab. Sleman, Semua Kecamatan, Semua Kel/Desa	PENDAPATAN ASLI DAERAH (PAD)	Memperkuat reformasi politik, hukum dan birokrasi, serta memperkuat pencegahan dan pemberantasan korupsi, narkoba, judi, dan penyeludupan.	5 . `M e m p e r k u a Infrastruktur untuk Pelayanan publik 5 . `M e m p e r k u a Infrastruktur untuk Pelayanan publik			0,00	DINAS PERHUBUNGAN
	2.15.01.2.06.0005	Penyediaan Barang Cetakan dan Penggandaan																		
			Jumlah Paket Barang Cetakan dan Penggandaan yang Disediakan				1 Paket	1 Paket	16.090.000,00	16.090.000,00	16.090.000,00	0,00	Kab. Sleman, Semua Kecamatan, Semua Kel/Desa	PENDAPATAN ASLI DAERAH (PAD)	Memperkuat reformasi politik, hukum dan birokrasi, serta memperkuat pencegahan dan pemberantasan korupsi, narkoba, judi, dan penyeludupan.	5 . `M e m p e r k u a Infrastruktur untuk Pelayanan publik 5 . `M e m p e r k u a Infrastruktur untuk Pelayanan publik			0,00	DINAS PERHUBUNGAN
	2.15.01.2.06.0008	Fasilitasi Kunjungan Tamu																		
			Jumlah Laporan Fasilitasi Kunjungan Tamu				12 Laporan	12 Laporan	11.625.000,00	10.125.000,00	10.125.000,00	-1.500.000,00	Kab. Sleman, Semua Kecamatan, Semua Kel/Desa	PENDAPATAN ASLI DAERAH (PAD)	Memperkuat reformasi politik, hukum dan birokrasi, serta memperkuat pencegahan dan pemberantasan korupsi, narkoba, judi, dan penyeludupan.	5 . `M e m p e r k u a Infrastruktur untuk Pelayanan publik 5 . `M e m p e r k u a Infrastruktur untuk Pelayanan publik			0,00	DINAS PERHUBUNGAN
	2.15.01.2.06.0009	Penyelenggaraan Rapat Koordinasi dan Konsultasi SKPD																		
			Jumlah Laporan Penyelenggaraan Rapat Koordinasi dan Konsultasi SKPD				12 Laporan	12 Laporan	100.183.500,00	26.270.000,00	41.530.000,00	-58.653.500,00	Kab. Sleman, Semua Kecamatan, Semua Kel/Desa	PENDAPATAN ASLI DAERAH (PAD)	Memperkuat reformasi politik, hukum dan birokrasi, serta memperkuat pencegahan dan pemberantasan korupsi, narkoba, judi, dan penyeludupan.	5 . `M e m p e r k u a Infrastruktur untuk Pelayanan publik 5 . `M e m p e r k u a Infrastruktur untuk Pelayanan publik			0,00	DINAS PERHUBUNGAN
	2.15.01.2.06.0011	Dukungan Pelaksanaan Sistem Pemerintahan Berbasis Elektronik pada SKPD																		
			Jumlah Dokumen Dukungan Pelaksanaan Sistem Pemerintahan Berbasis Elektronik pada SKPD				12 Dokumen	12 Dokumen	110.406.800,00	119.326.800,00	126.826.800,00	16.420.000,00	Kab. Sleman, Semua Kecamatan, Semua Kel/Desa	PENDAPATAN ASLI DAERAH (PAD)	Memperkuat reformasi politik, hukum dan birokrasi, serta memperkuat pencegahan dan pemberantasan korupsi, narkoba, judi, dan penyeludupan.	5 . `M e m p e r k u a Infrastruktur untuk Pelayanan publik 5 . `M e m p e r k u a Infrastruktur untuk Pelayanan publik			0,00	DINAS PERHUBUNGAN
	2.15.01.2.07	Pengadaan Barang Milik Daerah Penunjang Urusan Pemerintah Daerah	*Jumlah Dokumen Penyediaan Barang Milik Daerah Meubelair*				1 Dokumen	1 Dokumen	61.045.000,00	0,00	0,00	-61.045.000,00			Memperkuat reformasi politik, hukum dan birokrasi, serta memperkuat pencegahan dan pemberantasan korupsi, narkoba, judi, dan penyeludupan.	5 . `M e m p e r k u a Infrastruktur untuk Pelayanan publik 5 . `M e m p e r k u a Infrastruktur untuk Pelayanan publik	Dinas Perhubungan Kabupaten Sleman		0,00	DINAS PERHUBUNGAN
	2.15.01.2.07.0005	Pengadaan Mebel																		
			Jumlah Paket Mebel yang Disediakan				37 Unit	37 Unit	61.045.000,00	0,00	0,00	-61.045.000,00	Kab. Sleman, Semua Kecamatan, Semua Kel/Desa	PENDAPATAN ASLI DAERAH (PAD)	Memperkuat reformasi politik, hukum dan birokrasi, serta memperkuat pencegahan dan pemberantasan korupsi, narkoba, judi, dan penyeludupan.	5 . `M e m p e r k u a Infrastruktur untuk Pelayanan publik 5 . `M e m p e r k u a Infrastruktur untuk Pelayanan publik			0,00	DINAS PERHUBUNGAN
	2.15.01.2.08	Penyediaan Jasa Penunjang Urusan Pemerintahan Daerah	*Presentase Pemenuhan Kebutuhan Layanan Jasa Penunjang*				3 Laporan	100 %	926.000.350,00	1.238.785.050,00	1.238.785.050,00	312.784.700,00			Memperkuat reformasi politik, hukum dan birokrasi, serta memperkuat pencegahan dan pemberantasan korupsi, narkoba, judi, dan penyeludupan.	5 . `M e m p e r k u a Infrastruktur untuk Pelayanan publik 5 . `M e m p e r k u a Infrastruktur untuk Pelayanan publik	Dinas Perhubungan Kabupaten Sleman		0,00	DINAS PERHUBUNGAN
	2.15.01.2.08.0001	Penyediaan Jasa Surat Menyurat																		
			Jumlah Laporan Penyediaan Jasa Surat Menyurat				12 Laporan	12 Laporan	12.929.000,00	5.486.500,00	5.486.500,00	-7.442.500,00	Kab. Sleman, Semua Kecamatan, Semua Kel/Desa	PENDAPATAN ASLI DAERAH (PAD)	Memperkuat reformasi politik, hukum dan birokrasi, serta memperkuat pencegahan dan pemberantasan korupsi, narkoba, judi, dan penyeludupan.	5 . `M e m p e r k u a Infrastruktur untuk Pelayanan publik 5 . `M e m p e r k u a Infrastruktur untuk Pelayanan publik			0,00	DINAS PERHUBUNGAN
	2.15.01.2.08.0002	Penyediaan Jasa Komunikasi, Sumber Daya Air dan Listrik																		
			Jumlah Laporan Penyediaan Jasa Komunikasi, Sumber Daya Air dan Listrik yang Disediakan				12 Laporan	12 Laporan	410.400.000,00	332.400.000,00	332.400.000,00	-78.000.000,00	Kab. Sleman, Semua Kecamatan, Semua Kel/Desa	DANA ALOKASI UMUM (DAU)	Memperkuat reformasi politik, hukum dan birokrasi, serta memperkuat pencegahan dan pemberantasan korupsi, narkoba, judi, dan penyeludupan.	5 . `M e m p e r k u a Infrastruktur untuk Pelayanan publik 5 . `M e m p e r k u a Infrastruktur untuk Pelayanan publik			0,00	DINAS PERHUBUNGAN
	2.15.01.2.08.0004	Penyediaan Jasa Pelayanan Umum Kantor																		
			Jumlah Laporan Penyediaan Jasa Pelayanan Umum Kantor yang Disediakan				12 Laporan	12 Laporan	502.671.350,00	900.898.550,00	900.898.550,00	398.227.200,00	Kab. Sleman, Semua Kecamatan, Semua Kel/Desa	PENDAPATAN ASLI DAERAH (PAD)	Memperkuat reformasi politik, hukum dan birokrasi, serta memperkuat pencegahan dan pemberantasan korupsi, narkoba, judi, dan penyeludupan.	5 . `M e m p e r k u a Infrastruktur untuk Pelayanan publik 5 . `M e m p e r k u a Infrastruktur untuk Pelayanan publik			0,00	DINAS PERHUBUNGAN

NO	KODE	URUSAN / BIDANG URUSAN / PROGRAM / OUTCOME / KEGIATAN / SUB KEGIATAN	INDIKATOR PROGRAM / KEGIATAN / SUB KEGIATAN	TARGET AKHIR PERIODE RENSTRA OPD	REALISASI CAPAIAN RENJA OPD TAHUN 2024	PRAKIRAAN CAPAIAN TARGET RENJA OPD TAHUN 2025	CAPAIAN KINERJA DAN KERANGKA PENDANAAN										KELOMPOK SASARAN	PRAKIRAAN MAJU RENCANA TAHUN 2027		PERANGKAT DAERAH PENANGGUNG JAWAB
							TARGET 2026		PAGU INDIKATIF (Rp)			Bertambah/Berkurang (10-12)	LOKASI	SUMBER DANA	PRIORITAS			TARGET	PAGU INDIKATIF (Rp)	
							SEBELUM	SESUDAH	RKPD 2026	APBD 2026	RKPD PERUBAHAN 2026				NASIONAL	DAERAH				
1	2	3	4	5	6	7	8	9	10	11	12	13	14	15	16	17	18	19	20	21
	2.15.01.2.09	Pemeliharaan Barang Milik Daerah Penunjang Urusan Pemerintahan Daerah	*Presentase Pemenuhan Kebutuhan Layanan Pemeliharaan Barang Milik Daerah*				5 Unit	100 %	1.206.688.378,00	1.065.572.300,00	1.085.572.300,00	-121.116.078,00			Memperkuat reformasi politik, hukum dan birokrasi, serta memperkuat pencegahan dan pemberantasan korupsi, narkoba, judi, dan penyeludupan.	5 . `M e m p e r k u a Infrastruktur untuk Pelayanan publik 5 . `M e m p e r k u a Infrastruktur untuk Pelayanan publik	Dinas Perhubungan Kabupaten Sleman		0,00	DINAS PERHUBUNGAN
	2.15.01.2.09.0001	Penyediaan Jasa Pemeliharaan, Biaya Pemeliharaan, dan Pajak Kendaraan Perorangan Dinas atau Kendaraan Dinas Jabatan																		
			Jumlah Kendaraan Perorangan Dinas atau Kendaraan Dinas Jabatan yang Dipelihara dan dibayarkan Pajaknya				5 Unit	5 Unit	0,00	176.762.500,00	176.762.500,00	176.762.500,00	Kab. Sleman, Semua Kecamatan, Semua Kel/Desa	PENDAPATAN ASLI DAERAH (PAD)	Memperkuat reformasi politik, hukum dan birokrasi, serta memperkuat pencegahan dan pemberantasan korupsi, narkoba, judi, dan penyeludupan.	5 . `M e m p e r k u a Infrastruktur untuk Pelayanan publik 5 . `M e m p e r k u a Infrastruktur untuk Pelayanan publik			0,00	DINAS PERHUBUNGAN
	2	**NON URUSAN**							**98.973.885.356,00**	**91.948.905.253,00**	**93.960.750.453,00**	**-5.013.134.903,00**							**12.376.319.109,00**	
	2.15	**URUSAN PEMERINTAHAN BIDANG XX**							**98.973.885.356,00**	**91.948.905.253,00**	**93.960.750.453,00**	**-5.013.134.903,00**							**12.376.319.109,00**	
	2.15.01.2.09.0001	Penyediaan Jasa Pemeliharaan, Biaya Pemeliharaan, dan Pajak Kendaraan Perorangan Dinas atau Kendaraan Dinas Jabatan																		
	2	**URUSAN PEMERINTAHAN WAJIB YANG TIDAK BERKAITAN DENGAN PELAYANAN DASAR**							**98.973.885.356,00**	**91.948.905.253,00**	**93.960.750.453,00**	**-5.013.134.903,00**							**12.376.319.109,00**	
	2.15	**URUSAN PEMERINTAHAN BIDANG PERHUBUNGAN**							**98.973.885.356,00**	**91.948.905.253,00**	**93.960.750.453,00**	**-5.013.134.903,00**							**12.376.319.109,00**	
	2.15.01.2.09.0002	Penyediaan Jasa Pemeliharaan, Biaya Pemeliharaan, Pajak dan Perizinan Kendaraan Dinas Operasional atau Lapangan																		
			Jumlah Kendaraan Dinas Operasional atau Lapangan yang Dipelihara dan dibayarkan Pajak dan Perizinannya				27 Unit	27 Unit	0,00	734.504.800,00	804.544.800,00	804.544.800,00	Kab. Sleman, Semua Kecamatan, Semua Kel/Desa	PENDAPATAN ASLI DAERAH (PAD)	Memperkuat reformasi politik, hukum dan birokrasi, serta memperkuat pencegahan dan pemberantasan korupsi, narkoba, judi, dan penyeludupan.	5 . `M e m p e r k u a Infrastruktur untuk Pelayanan publik 5 . `M e m p e r k u a Infrastruktur untuk Pelayanan publik			0,00	DINAS PERHUBUNGAN
	2	**NON URUSAN**							**98.973.885.356,00**	**91.948.905.253,00**	**93.960.750.453,00**	**-5.013.134.903,00**							**12.376.319.109,00**	
	2.15	**URUSAN PEMERINTAHAN BIDANG XX**							**98.973.885.356,00**	**91.948.905.253,00**	**93.960.750.453,00**	**-5.013.134.903,00**							**12.376.319.109,00**	
	2.15.01.2.09.0002	Penyediaan Jasa Pemeliharaan, Biaya Pemeliharaan, Pajak dan Perizinan Kendaraan Dinas Operasional atau Lapangan																		
	2	**URUSAN PEMERINTAHAN WAJIB YANG TIDAK BERKAITAN DENGAN PELAYANAN DASAR**							**98.973.885.356,00**	**91.948.905.253,00**	**93.960.750.453,00**	**-5.013.134.903,00**							**12.376.319.109,00**	
	2.15	**URUSAN PEMERINTAHAN BIDANG PERHUBUNGAN**							**98.973.885.356,00**	**91.948.905.253,00**	**93.960.750.453,00**	**-5.013.134.903,00**							**12.376.319.109,00**	
	2.15.01.2.09.0005	Pemeliharaan Mebel																		
			Jumlah Mebel yang Dipelihara				50 Unit	28 Unit	0,00	8.124.000,00	8.124.000,00	8.124.000,00	Kab. Sleman, Semua Kecamatan, Semua Kel/Desa	PENDAPATAN ASLI DAERAH (PAD)	Memperkuat reformasi politik, hukum dan birokrasi, serta memperkuat pencegahan dan pemberantasan korupsi, narkoba, judi, dan penyeludupan.	5 . `M e m p e r k u a Infrastruktur untuk Pelayanan publik 5 . `M e m p e r k u a Infrastruktur untuk Pelayanan publik			0,00	DINAS PERHUBUNGAN
	2	**NON URUSAN**							**98.973.885.356,00**	**91.948.905.253,00**	**93.960.750.453,00**	**-5.013.134.903,00**							**12.376.319.109,00**	
	2.15	**URUSAN PEMERINTAHAN BIDANG XX**							**98.973.885.356,00**	**91.948.905.253,00**	**93.960.750.453,00**	**-5.013.134.903,00**							**12.376.319.109,00**	
	2.15.01.2.09.0005	Pemeliharaan Mebel																		
	2	**URUSAN PEMERINTAHAN WAJIB YANG TIDAK BERKAITAN DENGAN PELAYANAN DASAR**							**98.973.885.356,00**	**91.948.905.253,00**	**93.960.750.453,00**	**-5.013.134.903,00**							**12.376.319.109,00**	
	2.15	**URUSAN PEMERINTAHAN BIDANG PERHUBUNGAN**							**98.973.885.356,00**	**91.948.905.253,00**	**93.960.750.453,00**	**-5.013.134.903,00**							**12.376.319.109,00**	
	2.15.01.2.09.0006	Pemeliharaan Peralatan dan Mesin Lainnya																		
			Jumlah Peralatan dan Mesin Lainnya yang Dipelihara				93 Unit	53 Unit	0,00	33.661.000,00	33.661.000,00	33.661.000,00	Kab. Sleman, Semua Kecamatan, Semua Kel/Desa	PENDAPATAN ASLI DAERAH (PAD)	Memperkuat reformasi politik, hukum dan birokrasi, serta memperkuat pencegahan dan pemberantasan korupsi, narkoba, judi, dan penyeludupan.	5 . `M e m p e r k u a Infrastruktur untuk Pelayanan publik 5 . `M e m p e r k u a Infrastruktur untuk Pelayanan publik			0,00	DINAS PERHUBUNGAN
	2	**NON URUSAN**							**98.973.885.356,00**	**91.948.905.253,00**	**93.960.750.453,00**	**-5.013.134.903,00**							**12.376.319.109,00**	
	2.15	**URUSAN PEMERINTAHAN BIDANG XX**							**98.973.885.356,00**	**91.948.905.253,00**	**93.960.750.453,00**	**-5.013.134.903,00**							**12.376.319.109,00**	
	2.15.01.2.09.0006	Pemeliharaan Peralatan dan Mesin Lainnya																		
	2	**URUSAN PEMERINTAHAN WAJIB YANG TIDAK BERKAITAN DENGAN PELAYANAN DASAR**							**98.973.885.356,00**	**91.948.905.253,00**	**93.960.750.453,00**	**-5.013.134.903,00**							**12.376.319.109,00**	
	2.15	**URUSAN PEMERINTAHAN BIDANG PERHUBUNGAN**							**98.973.885.356,00**	**91.948.905.253,00**	**93.960.750.453,00**	**-5.013.134.903,00**							**12.376.319.109,00**	
	2.15.01.2.09.0009	Pemeliharaan/Rehabilitasi Gedung Kantor dan Bangunan Lainnya																		
			Jumlah Gedung Kantor dan Bangunan Lainnya yang Dipelihara/Direhabilitasi				4 Unit	2 Unit	0,00	112.520.000,00	62.480.000,00	62.480.000,00	Kab. Sleman, Semua Kecamatan, Semua Kel/Desa	PENDAPATAN ASLI DAERAH (PAD)	Memperkuat reformasi politik, hukum dan birokrasi, serta memperkuat pencegahan dan pemberantasan korupsi, narkoba, judi, dan penyeludupan.	5 . `M e m p e r k u a Infrastruktur untuk Pelayanan publik 5 . `M e m p e r k u a Infrastruktur untuk Pelayanan publik			0,00	DINAS PERHUBUNGAN
	2	**NON URUSAN**							**98.973.885.356,00**	**91.948.905.253,00**	**93.960.750.453,00**	**-5.013.134.903,00**							**12.376.319.109,00**	
	2.15	**URUSAN PEMERINTAHAN BIDANG XX**							**98.973.885.356,00**	**91.948.905.253,00**	**93.960.750.453,00**	**-5.013.134.903,00**							**12.376.319.109,00**	
	2.15.01.2.09.0009	Pemeliharaan/Rehabilitasi Gedung Kantor dan Bangunan Lainnya																		

NO	KODE	URUSAN / BIDANG URUSAN / PROGRAM / OUTCOME / KEGIATAN / SUB KEGIATAN	INDIKATOR PROGRAM / KEGIATAN / SUB KEGIATAN	TARGET AKHIR PERIODE RENSTRA OPD	REALISASI CAPAIAN RENJA OPD TAHUN 2024	PRAKIRAAN CAPAIAN TARGET RENJA OPD TAHUN 2025	CAPAIAN KINERJA DAN KERANGKA PENDANAAN										KELOMPOK SASARAN	PRAKIRAAN MAJU RENCANA TAHUN 2027		PERANGKAT DAERAH PENANGGUNG JAWAB
							TARGET 2026		PAGU INDIKATIF (Rp)			Bertambah/Berkurang (10-12)	LOKASI	SUMBER DANA	PRIORITAS			TARGET	PAGU INDIKATIF (Rp)	
							SEBELUM	SESUDAH	RKPD 2026	APBD 2026	RKPD PERUBAHAN 2026				NASIONAL	DAERAH				
1	2	3	4	5	6	7	8	9	10	11	12	13	14	15	16	17	18	19	20	21
	2	**URUSAN PEMERINTAHAN WAJIB YANG TIDAK BERKAITAN DENGAN PELAYANAN DASAR**							**98.973.885.356,00**	**91.948.905.253,00**	**93.960.750.453,00**	**-5.013.134.903,00**							**12.376.319.109,00**	
	2.15	**URUSAN PEMERINTAHAN BIDANG PERHUBUNGAN**							**98.973.885.356,00**	**91.948.905.253,00**	**93.960.750.453,00**	**-5.013.134.903,00**							**12.376.319.109,00**	
1.	**2.15.02**	**PROGRAM PENYELENGGARAAN LALU LINTAS DAN ANGKUTAN JALAN (LLAJ)**	**V/C Ratio di Jalan Kabupaten/Kota Rasio Konektivitas Kabupaten/Kota Presentase Ketersediaan Perlengkapan Jalan**				**<0,6 40 Rasio %**	**<0,56 0,50 54,03 Rasio Rasio %**	**86.621.762.621,00**	**79.913.560.646,00**	**82.363.437.546,00**	**-84.236.189.417,00**							**2.385.573.204,00**	
		[Meningkatnya kualitas layanan transportasi darat]	**Accident Rate Kinerja lalu lintas kabupaten/kota Persentase ketersediaan sarpras perhubungan Persentase lokasi parkir yang berizin Persentase perlengkapan jalan Persentase terlaksananya pelayanan uji kendaraan berkala Rasio konektivitas kabupaten/kota Tingkat pelayanan lalu lintas dan angkutan jalan**	**0 0.5 0.6 100**	**0 0.5 0.6 2.182 44.87 51.18 76.59 82.01**	**0.5 0.6 20 2.180 53 57 79 82.25**	-	-	**86.621.762.621,00**	**79.913.560.646,00**	**82.363.437.546,00**	-	-	-	-	-	-	**0 0.5 0.6 40**	**2.385.573.204,00**	-
	2.15.02.2.02	Penyediaan Perlengkapan Jalan di Jalan Kabupaten/Kota	*Presentase Terbangunnya Prasarana Jalan PJU*				428 Unit	54,03 %	79.761.146.250,00	71.063.764.256,00	73.063.764.256,00	-6.697.381.994,00			Melanjutkan pengembangan infrastruktur dan meningkatkan lapangan kerja yang berkualitas, mendorong kewirausahaan, mengembangkan industri kreatif serta mengembangkan agromaritim industri di sentra produksi melalui peran aktif koperasi.	5 . `M e m p e r k u a Infrastruktur untuk Pelayanan publik 5 . `M e m p e r k u a Infrastruktur untuk Pelayanan publik	Masyarakat Kabupaten Sleman		1.046.849.843,00	DINAS PERHUBUNGAN
	2.15.02.2.02.0001	Pembangunan Prasarana Jalan di Jalan Kabupaten/Kota																		
			Jumlah Prasarana Jalan di Jalan Kabupaten/Kota yang Terbangun				4 Unit	4 Unit	932.407.790,00	539.285.000,00	539.285.000,00	-393.122.790,00	Kab. Sleman, Semua Kecamatan, Semua Kel/Desa	PENDAPATAN ASLI DAERAH (PAD)	Melanjutkan pengembangan infrastruktur dan meningkatkan lapangan kerja yang berkualitas, mendorong kewirausahaan, mengembangkan industri kreatif serta mengembangkan agromaritim industri di sentra produksi melalui peran aktif koperasi.	5 . `M e m p e r k u a Infrastruktur untuk Pelayanan publik 5 . `M e m p e r k u a Infrastruktur untuk Pelayanan publik			0,00	DINAS PERHUBUNGAN
	2.15.02.2.02.0002	Penyediaan Perlengkapan Jalan di Jalan Kabupaten/Kota																		
			Jumlah Perlengkapan Jalan di Jalan Kabupaten/Kota yang Tersedia				428 Unit	428 Unit	74.987.147.250,00	67.006.734.750,00	67.006.734.750,00	-7.980.412.500,00	Kab. Sleman, Semua Kecamatan, Semua Kel/Desa	PENDAPATAN ASLI DAERAH (PAD) PBJT-KONSUMSI TENAGA LISTRIK DARI SUMBER LAIN INSENTIF FISKAL UNTUK PENGHARGAAN KINERJA TAHUN SEBELUMNYA	Melanjutkan pengembangan infrastruktur dan meningkatkan lapangan kerja yang berkualitas, mendorong kewirausahaan, mengembangkan industri kreatif serta mengembangkan agromaritim industri di sentra produksi melalui peran aktif koperasi.	5 . `M e m p e r k u a Infrastruktur untuk Pelayanan publik 5 . `M e m p e r k u a Infrastruktur untuk Pelayanan publik			1.046.849.843,00	DINAS PERHUBUNGAN
	2.15.02.2.02.0003	Rehabilitasi dan Pemeliharaan Prasarana Jalan																		
			Jumlah Prasarana Jalan yang Terehabilitasi dan Terpelihara				2 Unit	2 Unit	28.774.230,00	27.794.230,00	27.794.230,00	-980.000,00	Kab. Sleman, Semua Kecamatan, Semua Kel/Desa	PENDAPATAN ASLI DAERAH (PAD)	Melanjutkan pengembangan infrastruktur dan meningkatkan lapangan kerja yang berkualitas, mendorong kewirausahaan, mengembangkan industri kreatif serta mengembangkan agromaritim industri di sentra produksi melalui peran aktif koperasi.	5 . `M e m p e r k u a Infrastruktur untuk Pelayanan publik 5 . `M e m p e r k u a Infrastruktur untuk Pelayanan publik			0,00	DINAS PERHUBUNGAN
	2.15.02.2.02.0004	Rehabilitasi dan Pemeliharaan Perlengkapan Jalan																		
			Jumlah Perlengkapan Jalan yang Terehabilitasi dan Terpelihara				2950 Unit	2950 Unit	3.812.816.980,00	3.489.950.276,00	5.489.950.276,00	1.677.133.296,00	Kab. Sleman, Semua Kecamatan, Semua Kel/Desa	PENDAPATAN ASLI DAERAH (PAD)	Melanjutkan pengembangan infrastruktur dan meningkatkan lapangan kerja yang berkualitas, mendorong kewirausahaan, mengembangkan industri kreatif serta mengembangkan agromaritim industri di sentra produksi melalui peran aktif koperasi.	5 . `M e m p e r k u a Infrastruktur untuk Pelayanan publik 5 . `M e m p e r k u a Infrastruktur untuk Pelayanan publik			0,00	DINAS PERHUBUNGAN

NO	KODE	URUSAN / BIDANG URUSAN / PROGRAM / OUTCOME / KEGIATAN / SUB KEGIATAN	INDIKATOR PROGRAM / KEGIATAN / SUB KEGIATAN	TARGET AKHIR PERIODE RENSTRA OPD	REALISASI CAPAIAN RENJA OPD TAHUN 2024	PRAKIRAAN CAPAIAN TARGET RENJA OPD TAHUN 2025	CAPAIAN KINERJA DAN KERANGKA PENDANAAN										KELOMPOK SASARAN	PRAKIRAAN MAJU RENCANA TAHUN 2027		PERANGKAT DAERAH PENANGGUNG JAWAB
							TARGET 2026		PAGU INDIKATIF (Rp)			Bertambah/Berkurang (10-12)	LOKASI	SUMBER DANA	PRIORITAS			TARGET	PAGU INDIKATIF (Rp)	
							SEBELUM	SESUDAH	RKPD 2026	APBD 2026	RKPD PERUBAHAN 2026				NASIONAL	DAERAH				
1	2	3	4	5	6	7	8	9	10	11	12	13	14	15	16	17	18	19	20	21
	2.15.02.2.03	Pengelolaan Terminal Penumpang Tipe C	*Presentase Terpeliharanya Terminal Tipe C*				3 Unit	100 %	500.806.190,00	386.567.480,00	386.567.480,00	-114.238.710,00			Melanjutkan pengembangan infrastruktur dan meningkatkan lapangan kerja yang berkualitas, mendorong kewirausahaan, mengembangkan industri kreatif serta mengembangkan agromaritim industri di sentra produksi melalui peran aktif koperasi.	5 . `M e m p e r k u a Infrastruktur untuk Pelayanan publik 5 . `M e m p e r k u a Infrastruktur untuk Pelayanan publik	Pengguna Terminal Kab. Sleman		0,00	DINAS PERHUBUNGAN
	2.15.02.2.03.0011	Rehabilitasi dan Pemeliharaan Terminal Tipe C (Fasilitas Utama dan Penunjang)																		
			Jumlah Terminal Tipe C (Fasilitas Utama dan Penunjang) yang terehabilitasi dan terpelihara				3 Unit	3 Unit	500.806.190,00	386.567.480,00	386.567.480,00	-114.238.710,00	Kab. Sleman, Semua Kecamatan, Semua Kel/Desa	PENDAPATAN ASLI DAERAH (PAD)	Melanjutkan pengembangan infrastruktur dan meningkatkan lapangan kerja yang berkualitas, mendorong kewirausahaan, mengembangkan industri kreatif serta mengembangkan agromaritim industri di sentra produksi melalui peran aktif koperasi.	5 . `M e m p e r k u a Infrastruktur untuk Pelayanan publik 5 . `M e m p e r k u a Infrastruktur untuk Pelayanan publik			0,00	DINAS PERHUBUNGAN
	2.15.02.2.05	Pengujian Berkala Kendaraan Bermotor	*Presentase Terlaksananya Pelayanan Uji Berkala*				20.100 Kendaraan	79,50 %	1.764.680.330,00	1.090.988.200,00	1.163.951.500,00	-600.728.830,00			Melanjutkan pengembangan infrastruktur dan meningkatkan lapangan kerja yang berkualitas, mendorong kewirausahaan, mengembangkan industri kreatif serta mengembangkan agromaritim industri di sentra produksi melalui peran aktif koperasi.	5 . `M e m p e r k u a Infrastruktur untuk Pelayanan publik 5 . `M e m p e r k u a Infrastruktur untuk Pelayanan publik	Kendaraan Wajib Uji		0,00	DINAS PERHUBUNGAN
	2.15.02.2.05.0001	Penyediaan Sarana dan Prasarana Pengujian Berkala Kendaraan Bermotor																		
			Jumlah Sarana dan Prasarana Pengujian Berkala Kendaraan Bermotor yang Tersedia				11 Unit	20100 Unit	1.350.592.430,00	636.427.000,00	709.390.300,00	-641.202.130,00	Kab. Sleman, Semua Kecamatan, Semua Kel/Desa	PENDAPATAN ASLI DAERAH (PAD)	Melanjutkan pengembangan infrastruktur dan meningkatkan lapangan kerja yang berkualitas, mendorong kewirausahaan, mengembangkan industri kreatif serta mengembangkan agromaritim industri di sentra produksi melalui peran aktif koperasi.	5 . `M e m p e r k u a Infrastruktur untuk Pelayanan publik 5 . `M e m p e r k u a Infrastruktur untuk Pelayanan publik			0,00	DINAS PERHUBUNGAN
	2.15.02.2.06	Pelaksanaan Manajemen dan Rekayasa Lalu Lintas untuk Jaringan Jalan Kabupaten/Kota	*Presentase Jumlah Ruas Jalan Yang Telah Dilakukan MRLL* *Presentase Sekolah Yang Telah Mendapat Sosialisasi Tertib Berlalu Lintas* *Tingkat Kinerja Ruas Jalan Kabupaten*				30 Ruas jalan	100 % 13 %	1.922.200.990,00	1.117.437.440,00	1.203.401.240,00	-718.799.750,00			Melanjutkan pengembangan infrastruktur dan meningkatkan lapangan kerja yang berkualitas, mendorong kewirausahaan, mengembangkan industri kreatif serta mengembangkan agromaritim industri di sentra produksi melalui peran aktif koperasi.	5 . `M e m p e r k u a Infrastruktur untuk Pelayanan publik 5 . `M e m p e r k u a Infrastruktur untuk Pelayanan publik	Masyarakat Kabupaten Sleman		1.303.102.242,00	DINAS PERHUBUNGAN
	2.15.02.2.06.0004	Pengawasan dan Pengendalian Efektivitas Pelaksanaan Kebijakan untuk Jalan Kabupaten/Kota																		
			Jumlah Laporan Pengawasan dan Pengendalian Efektivitas Pelaksanaan Kebijakan untuk Jalan Kabupaten/Kota				2 Laporan	1 Laporan	699.715.330,00	490.200.600,00	490.200.600,00	-209.514.730,00	Kab. Sleman, Semua Kecamatan, Semua Kel/Desa	PENDAPATAN ASLI DAERAH (PAD)	Melanjutkan pengembangan infrastruktur dan meningkatkan lapangan kerja yang berkualitas, mendorong kewirausahaan, mengembangkan industri kreatif serta mengembangkan agromaritim industri di sentra produksi melalui peran aktif koperasi.	5 . `M e m p e r k u a Infrastruktur untuk Pelayanan publik 5 . `M e m p e r k u a Infrastruktur untuk Pelayanan publik			303.118.410,00	DINAS PERHUBUNGAN
	2.15.02.2.06.0014	Sosialisasi Pelaksanaan Manajemen dan Rekayasa Lalu Lintas untuk Jaringan Jalan Kabupaten/Kota																		
			Jumlah Laporan Sosialisasi Pelaksanaan Manajemen dan Rekayasa Lalu Lintas untuk Jaringan Jalan Kabupaten/Kota				5 Dokumen	6 Dokumen	17.953.400,00	6.796.800,00	6.796.800,00	-11.156.600,00	Kab. Sleman, Semua Kecamatan, Semua Kel/Desa	PENDAPATAN ASLI DAERAH (PAD)	Melanjutkan pengembangan infrastruktur dan meningkatkan lapangan kerja yang berkualitas, mendorong kewirausahaan, mengembangkan industri kreatif serta mengembangkan agromaritim industri di sentra produksi melalui peran aktif koperasi.	5 . `M e m p e r k u a Infrastruktur untuk Pelayanan publik 5 . `M e m p e r k u a Infrastruktur untuk Pelayanan publik			28.921.200,00	DINAS PERHUBUNGAN
	2.15.02.2.06.0015	Forum Lalu Lintas dan Angkutan Jalan untuk Jaringan Jalan Kabupaten/Kota																		
			Jumlah laporan Forum Lalu Lintas dan Angkutan Jalan untuk Jaringan Jalan Kabupaten/Kota				6 Laporan	30 Laporan	21.436.400,00	10.146.600,00	10.146.600,00	-11.289.800,00	Kab. Sleman, Semua Kecamatan, Semua Kel/Desa	PENDAPATAN ASLI DAERAH (PAD)	Melanjutkan pengembangan infrastruktur dan meningkatkan lapangan kerja yang berkualitas, mendorong kewirausahaan, mengembangkan industri kreatif serta mengembangkan agromaritim industri di sentra produksi melalui peran aktif koperasi.	5 . `M e m p e r k u a Infrastruktur untuk Pelayanan publik 5 . `M e m p e r k u a Infrastruktur untuk Pelayanan publik			34.790.438,00	DINAS PERHUBUNGAN
	2.15.02.2.06.0016	Pengadaan dan Pemasangan Perlengkapan Jalan dalam rangka Manajemen dan Rekayasa Lalu Lintas																		

NO	KODE	URUSAN / BIDANG URUSAN / PROGRAM / OUTCOME / KEGIATAN / SUB KEGIATAN	INDIKATOR PROGRAM / KEGIATAN / SUB KEGIATAN	TARGET AKHIR PERIODE RENSTRA OPD	REALISASI CAPAIAN RENJA OPD TAHUN 2024	PRAKIRAAN CAPAIAN TARGET RENJA OPD TAHUN 2025	CAPAIAN KINERJA DAN KERANGKA PENDANAAN										KELOMPOK SASARAN	PRAKIRAAN MAJU RENCANA TAHUN 2027		PERANGKAT DAERAH PENANGGUNG JAWAB
							TARGET 2026		PAGU INDIKATIF (Rp)			Bertambah/Berkurang (10-12)	LOKASI	SUMBER DANA	PRIORITAS			TARGET	PAGU INDIKATIF (Rp)	
							SEBELUM	SESUDAH	RKPD 2026	APBD 2026	RKPD PERUBAHAN 2026				NASIONAL	DAERAH				
1	2	3	4	5	6	7	8	9	10	11	12	13	14	15	16	17	18	19	20	21
			Jumlah Perlengkapan Jalan dalam Rangka Manajemen dan Rekayasa Lalu Lintas yang dilaksanakan pengadaan dan Pemasangan				6 Dokumen	11 Dokumen	1.026.018.660,00	569.293.440,00	655.257.240,00	-370.761.420,00	Kab. Sleman, Semua Kecamatan, Semua Kel/Desa	PENDAPATAN ASLI DAERAH (PAD)	Melanjutkan pengembangan infrastruktur dan meningkatkan lapangan kerja yang berkualitas, mendorong kewirausahaan, mengembangkan industri kreatif serta mengembangkan agromaritim industri di sentra produksi melalui peran aktif koperasi.	5 . `M e m p e r k u a Infrastruktur untuk Pelayanan publik 5 . `M e m p e r k u a Infrastruktur untuk Pelayanan publik			681.384.956,00	DINAS PERHUBUNGAN
	2.15.02.2.06.0017	Penataan Manajemen dan Rekayasa Lalu Lintas untuk Jaringan Jalan Kabupaten/Kota																		
			Jumlah laporan pelaksanaan Penataan Manajemen dan Rekayasa Lalu Lintas Untuk Jaringan Jalan Kabupaten/Provinsi				1 Laporan	1 Laporan	157.077.200,00	41.000.000,00	41.000.000,00	-116.077.200,00	Kab. Sleman, Semua Kecamatan, Semua Kel/Desa	PENDAPATAN ASLI DAERAH (PAD)	Melanjutkan pengembangan infrastruktur dan meningkatkan lapangan kerja yang berkualitas, mendorong kewirausahaan, mengembangkan industri kreatif serta mengembangkan agromaritim industri di sentra produksi melalui peran aktif koperasi.	5 . `M e m p e r k u a Infrastruktur untuk Pelayanan publik 5 . `M e m p e r k u a Infrastruktur untuk Pelayanan publik			254.887.238,00	DINAS PERHUBUNGAN
	2.15.02.2.07	Persetujuan Hasil Analisis Dampak Lalu Lintas (Andalalin) untuk Jalan Kabupaten/Kota	*Presentase Jumlah Dokumen Persetujuan Andalalin*				12 Dokumen	100 %	29.923.200,00	10.754.400,00	10.754.400,00	-19.168.800,00			Melanjutkan pengembangan infrastruktur dan meningkatkan lapangan kerja yang berkualitas, mendorong kewirausahaan, mengembangkan industri kreatif serta mengembangkan agromaritim industri di sentra produksi melalui peran aktif koperasi.	5 . `M e m p e r k u a Infrastruktur untuk Pelayanan publik 5 . `M e m p e r k u a Infrastruktur untuk Pelayanan publik	Masyarakat Kabupaten Sleman		35.621.119,00	DINAS PERHUBUNGAN
	2.15.02.2.07.0006	Pengawasan Pelaksanaan Rekomendasi Persetujuan Teknis Andalalin																		
			Jumlah laporan Rekomendasi Persetujuan Teknis Andalalin yang terawasi				12 Laporan	12 Laporan	22.607.200,00	8.221.600,00	8.221.600,00	-14.385.600,00	Kab. Sleman, Semua Kecamatan, Semua Kel/Desa	PENDAPATAN ASLI DAERAH (PAD)	Melanjutkan pengembangan infrastruktur dan meningkatkan lapangan kerja yang berkualitas, mendorong kewirausahaan, mengembangkan industri kreatif serta mengembangkan agromaritim industri di sentra produksi melalui peran aktif koperasi.	5 . `M e m p e r k u a Infrastruktur untuk Pelayanan publik 5 . `M e m p e r k u a Infrastruktur untuk Pelayanan publik			35.621.119,00	DINAS PERHUBUNGAN
	2.15.02.2.07.0008	Penetapan Dokumen Teknis Andalalin																		
			Jumlah Persetujuan Dokumen Teknis Andalalin yang ditetapkan				6 Dokumen	12 Dokumen	7.316.000,00	2.532.800,00	2.532.800,00	-4.783.200,00	Kab. Sleman, Semua Kecamatan, Semua Kel/Desa	PENDAPATAN ASLI DAERAH (PAD)	Melanjutkan pengembangan infrastruktur dan meningkatkan lapangan kerja yang berkualitas, mendorong kewirausahaan, mengembangkan industri kreatif serta mengembangkan agromaritim industri di sentra produksi melalui peran aktif koperasi.	5 . `M e m p e r k u a Infrastruktur untuk Pelayanan publik 5 . `M e m p e r k u a Infrastruktur untuk Pelayanan publik			0,00	DINAS PERHUBUNGAN
	2.15.02.2.08	Audit dan Inspeksi Keselamatan LLAJ di Jalan	*Presentase Jumlah Ruas Jalan Kabupaten Yang Dilakukan Pengendalian dan Pengawasan*				132 Ruas jalan	43 %	508.791.981,00	434.673.390,00	434.673.390,00	-74.118.591,00			Melanjutkan pengembangan infrastruktur dan meningkatkan lapangan kerja yang berkualitas, mendorong kewirausahaan, mengembangkan industri kreatif serta mengembangkan agromaritim industri di sentra produksi melalui peran aktif koperasi.	5 . `M e m p e r k u a Infrastruktur untuk Pelayanan publik 5 . `M e m p e r k u a Infrastruktur untuk Pelayanan publik	Memperkuat Infrastruktur untuk Pelayanan publik		0,00	DINAS PERHUBUNGAN
	2.15.02.2.08.0009	Pelaksanaan Pengawasan Melalui Uji Petik terhadap Unit Pelaksana Uji Berkala Kendaraan Bermotor Inspeksi, Audit dan Pemantauan Unit Pelaksana Uji Berkala Kendaraan Bermotor																		
			Jumlah laporan Uji Petik terhadap Unit Pelaksana Uji Berkala Kendaraan Bermotor				12 Laporan	8 Laporan	508.791.981,00	434.673.390,00	434.673.390,00	-74.118.591,00	Kab. Sleman, Semua Kecamatan, Semua Kel/Desa	PENDAPATAN ASLI DAERAH (PAD)	Melanjutkan pengembangan infrastruktur dan meningkatkan lapangan kerja yang berkualitas, mendorong kewirausahaan, mengembangkan industri kreatif serta mengembangkan agromaritim industri di sentra produksi melalui peran aktif koperasi.	5 . `M e m p e r k u a Infrastruktur untuk Pelayanan publik 5 . `M e m p e r k u a Infrastruktur untuk Pelayanan publik			0,00	DINAS PERHUBUNGAN
	2.15.02.2.09	Penyediaan Angkutan Umum untuk Jasa Angkutan Orang dan/atau Barang Antar Kota dalam 1 (Satu) Daerah Kabupaten/Kota	*Presentase Terlaksananya Monitoring Angkutan Lebaran, Natal, dan Tahun Baru*				1.050 Unit	100 %	607.742.680,00	323.478.380,00	495.353.380,00	-112.389.300,00			Melanjutkan pengembangan infrastruktur dan meningkatkan lapangan kerja yang berkualitas, mendorong kewirausahaan, mengembangkan industri kreatif serta mengembangkan agromaritim industri di sentra produksi melalui peran aktif koperasi.	5 . `M e m p e r k u a Infrastruktur untuk Pelayanan publik 5 . `M e m p e r k u a Infrastruktur untuk Pelayanan publik	Pengguna Jalan Kabupaten Sleman Kab. Sleman		0,00	DINAS PERHUBUNGAN
	2.15.02.2.09.0003	Penyediaan Angkutan Umum untuk Jasa Angkutan Orang dan/atau Barang Antar Kota dalam 1 (Satu) Daerah Kabupaten/Kota																		

NO	KODE	URUSAN / BIDANG URUSAN / PROGRAM / OUTCOME / KEGIATAN / SUB KEGIATAN	INDIKATOR PROGRAM / KEGIATAN / SUB KEGIATAN	TARGET AKHIR PERIODE RENSTRA OPD	REALISASI CAPAIAN RENJA OPD TAHUN 2024	PRAKIRAAN CAPAIAN TARGET RENJA OPD TAHUN 2025	CAPAIAN KINERJA DAN KERANGKA PENDANAAN										KELOMPOK SASARAN	PRAKIRAAN MAJU RENCANA TAHUN 2027		PERANGKAT DAERAH PENANGGUNG JAWAB
							TARGET 2026		PAGU INDIKATIF (Rp)			Bertambah/Berkurang (10-12)	LOKASI	SUMBER DANA	PRIORITAS			TARGET	PAGU INDIKATIF (Rp)	
							SEBELUM	SESUDAH	RKPD 2026	APBD 2026	RKPD PERUBAHAN 2026				NASIONAL	DAERAH				
1	2	3	4	5	6	7	8	9	10	11	12	13	14	15	16	17	18	19	20	21
			Jumlah Armada Angkutan Umum untuk Jasa Angkutan Orang dan/atau Barang Antar Kota dalam 1 (Satu) Daerah Kabupaten/Kota yang Tersedia				986 Unit	1050 Unit	607.742.680,00	323.478.380,00	495.353.380,00	-112.389.300,00	Kab. Sleman, Semua Kecamatan, Semua Kel/Desa	PENDAPATAN ASLI DAERAH (PAD)	Melanjutkan pengembangan infrastruktur dan meningkatkan lapangan kerja yang berkualitas, mendorong kewirausahaan, mengembangkan industri kreatif serta mengembangkan agromaritim industri di sentra produksi melalui peran aktif koperasi.	5 . `M e m p e r k u a Infrastruktur untuk Pelayanan publik 5 . `M e m p e r k u a Infrastruktur untuk Pelayanan publik			0,00	DINAS PERHUBUNGAN
	2.15.02.2.14	Penerbitan Izin Penyelenggaraan Angkutan Orang dalam Trayek Lintas Daerah Kabupaten/Kota dalam 1 (Satu) Daerah Kabupaten/Kota	*Presentase Penerbitan Surat Rekomendasi TNKB Untuk Angkutan Umum*				64 Rekomendasi	100 %	17.793.600,00	4.896.800,00	4.896.800,00	-12.896.800,00			Melanjutkan pengembangan infrastruktur dan meningkatkan lapangan kerja yang berkualitas, mendorong kewirausahaan, mengembangkan industri kreatif serta mengembangkan agromaritim industri di sentra produksi melalui peran aktif koperasi.	2 . `M e n i n g k a t Produktivitas Ekonomi 2 . `M e n i n g k a t Produktivitas Ekonomi	Penyedia Angkutan Umum		0,00	DINAS PERHUBUNGAN
	2.15.02.2.14.0003	Fasilitasi Pemenuhan Persyaratan Perolehan Izin Penyelenggaraan Angkutan Orang dalam Trayek Kewenangan Kabupaten/Kota dalam Sistem Pelayanan Perizinan Berusaha Terintegrasi Secara Elektronik																		
			Jumlah Laporan Pemenuhan Persyaratan Perolehan Izin Penyelenggaraan Angkutan Orang dalam Trayek Kewenangan Kabupaten/Kota dalam Sistem Pelayanan Perizinan Berusaha Terintegrasi Secara Elektronik				1 Unit	40 Unit	17.793.600,00	4.896.800,00	4.896.800,00	-12.896.800,00	Kab. Sleman, Semua Kecamatan, Semua Kel/Desa	PENDAPATAN ASLI DAERAH (PAD)	Melanjutkan pengembangan infrastruktur dan meningkatkan lapangan kerja yang berkualitas, mendorong kewirausahaan, mengembangkan industri kreatif serta mengembangkan agromaritim industri di sentra produksi melalui peran aktif koperasi.	2 . `M e n i n g k a t Produktivitas Ekonomi 2 . `M e n i n g k a t Produktivitas Ekonomi			0,00	DINAS PERHUBUNGAN
		UPTD PENGUJIAN KENDARAAN BERMOTOR							**99.718.285.356,00**	**92.693.305.253,00**	**94.705.149.453,00**	**-5.013.135.903,00**							**13.951.319.109,00**	
	2	**URUSAN PEMERINTAHAN WAJIB YANG TIDAK BERKAITAN DENGAN PELAYANAN DASAR**							**98.973.885.356,00**	**91.948.905.253,00**	**93.960.750.453,00**	**-5.013.134.903,00**							**12.376.319.109,00**	
	2.15	**URUSAN PEMERINTAHAN BIDANG PERHUBUNGAN**							**98.973.885.356,00**	**91.948.905.253,00**	**93.960.750.453,00**	**-5.013.134.903,00**							**12.376.319.109,00**	
1.	**2.15.02**	**PROGRAM PENYELENGGARAAN LALU LINTAS DAN ANGKUTAN JALAN (LLAJ)**	**Rasio Konektivitas Kabupaten/Kota V/C Ratio di Jalan Kabupaten/Kota Presentase Ketersediaan Perlengkapan Jalan**				**40 <0,6 % Rasio**	**0,50 <0,56 54,03 Rasio Rasio %**	**86.621.762.621,00**	**79.913.560.646,00**	**82.363.437.546,00**	**-84.236.189.417,00**							**2.385.573.204,00**	
		-	**-**	**-**	**-**	**-**	-	-	**86.621.762.621,00**	**79.913.560.646,00**	**82.363.437.546,00**	-	-	-	-	-	-	**-**	**2.385.573.204,00**	-
	2.15.02.2.05	Pengujian Berkala Kendaraan Bermotor	*Persentase Terlaksananta Pelayanan Uji Berkala*				58 %	79,50 %	1.764.680.330,00	1.090.988.200,00	1.163.951.500,00	-600.728.830,00			Melanjutkan pengembangan infrastruktur dan meningkatkan lapangan kerja yang berkualitas, mendorong kewirausahaan, mengembangkan industri kreatif serta mengembangkan agromaritim industri di sentra produksi melalui peran aktif koperasi.	5 . `M e m p e r k u a Infrastruktur untuk Pelayanan publik 5 . `M e m p e r k u a Infrastruktur untuk Pelayanan publik	Kendaraan Wajib Uji		0,00	DINAS PERHUBUNGAN
	2.15.02.2.05.0005	Sosialisasi Standar Operasional Prosedur Pengujian Berkala Kendaraan Bermotor																		
			Jumlah LaporanSosialisasi Standar Operasional Prosedur Pengujian Berkala Kendaraan Bermotor				850 Laporan	850 Laporan	158.793.300,00	152.793.200,00	152.793.200,00	-6.000.100,00	Kab. Sleman, Semua Kecamatan, Semua Kel/Desa	PENDAPATAN ASLI DAERAH (PAD)	Melanjutkan pengembangan infrastruktur dan meningkatkan lapangan kerja yang berkualitas, mendorong kewirausahaan, mengembangkan industri kreatif serta mengembangkan agromaritim industri di sentra produksi melalui peran aktif koperasi.	5 . `M e m p e r k u a Infrastruktur untuk Pelayanan publik 5 . `M e m p e r k u a Infrastruktur untuk Pelayanan publik			0,00	DINAS PERHUBUNGAN
	2.15.02.2.05.0007	Pemeliharaan Sarana dan Prasarana Pengujian Berkala Kendaraan Bermotor																		
			Jumlah Sarana dan Prasarana Pengujian Berkala Kendaraan Bermotor yang Terpelihara				11 Unit	11 Unit	255.294.600,00	301.768.000,00	301.768.000,00	46.473.400,00	Kab. Sleman, Semua Kecamatan, Semua Kel/Desa	PENDAPATAN ASLI DAERAH (PAD)	Melanjutkan pengembangan infrastruktur dan meningkatkan lapangan kerja yang berkualitas, mendorong kewirausahaan, mengembangkan industri kreatif serta mengembangkan agromaritim industri di sentra produksi melalui peran aktif koperasi.	5 . `M e m p e r k u a Infrastruktur untuk Pelayanan publik 5 . `M e m p e r k u a Infrastruktur untuk Pelayanan publik			0,00	DINAS PERHUBUNGAN
		UPTD PENGELOLAAN PERPARKIRAN							**99.718.285.356,00**	**92.693.305.253,00**	**94.705.149.453,00**	**-5.013.135.903,00**							**13.951.319.109,00**	
	2	**URUSAN PEMERINTAHAN WAJIB YANG TIDAK BERKAITAN DENGAN PELAYANAN DASAR**							**98.973.885.356,00**	**91.948.905.253,00**	**93.960.750.453,00**	**-5.013.134.903,00**							**12.376.319.109,00**	
	2.15	**URUSAN PEMERINTAHAN BIDANG PERHUBUNGAN**							**98.973.885.356,00**	**91.948.905.253,00**	**93.960.750.453,00**	**-5.013.134.903,00**							**12.376.319.109,00**	
1.	**2.15.02**	**PROGRAM PENYELENGGARAAN LALU LINTAS DAN ANGKUTAN JALAN (LLAJ)**	**V/C Ratio di Jalan Kabupaten/Kota Rasio Konektivitas Kabupaten/Kota Presentase Ketersediaan Perlengkapan Jalan**				**40 <0,6 % Rasio**	**<0,56 0,50 54,03 Rasio Rasio %**	**86.621.762.621,00**	**79.913.560.646,00**	**82.363.437.546,00**	**-84.236.189.417,00**							**2.385.573.204,00**	

NO	KODE	URUSAN / BIDANG URUSAN / PROGRAM / OUTCOME / KEGIATAN / SUB KEGIATAN	INDIKATOR PROGRAM / KEGIATAN / SUB KEGIATAN	TARGET AKHIR PERIODE RENSTRA OPD	REALISASI CAPAIAN RENJA OPD TAHUN 2024	PRAKIRAAN CAPAIAN TARGET RENJA OPD TAHUN 2025	CAPAIAN KINERJA DAN KERANGKA PENDANAAN										KELOMPOK SASARAN	PRAKIRAAN MAJU RENCANA TAHUN 2027		PERANGKAT DAERAH PENANGGUNG JAWAB
							TARGET 2026		PAGU INDIKATIF (Rp)			Bertambah/Berkurang (10-12)	LOKASI	SUMBER DANA	PRIORITAS			TARGET	PAGU INDIKATIF (Rp)	
							SEBELUM	SESUDAH	RKPD 2026	APBD 2026	RKPD PERUBAHAN 2026				NASIONAL	DAERAH				
1	2	3	4	5	6	7	8	9	10	11	12	13	14	15	16	17	18	19	20	21
	2.15.02.2.04	Penerbitan Izin Penyelenggaraan dan Pembangunan Fasilitas Parkir	*Presentase Jumlah Rekomendasi Izin Parkir Yang Diterbitkan*				300 Dokumen rekomendasi	82,50 %	1.508.677.400,00	5.481.000.300,00	5.600.075.100,00	4.091.397.700,00			Melanjutkan pengembangan infrastruktur dan meningkatkan lapangan kerja yang berkualitas, mendorong kewirausahaan, mengembangkan industri kreatif serta mengembangkan agromaritim industri di sentra produksi melalui peran aktif koperasi.	5 . `Memperkua Infrastruktur untuk Pelayanan publik 5 . `Memperkua Infrastruktur untuk Pelayanan publik	Pengelola Parkir dan Masyarakat Kabupaten Sleman		0,00	DINAS PERHUBUNGAN
	2.15.02.2.04.0001	Fasilitasi Pemenuhan Persyaratan Perolehan Izin Penyelenggaraan dan Pembangunan Fasilitas Parkir Kewenangan Kabupaten/Kota dalam Sistem Pelayanan Perizinan Berusaha Terintegrasi Secara Elektronik																		
			Jumlah Dokumen Pemenuhan Persyaratan Perolehan Izin Penyelenggaraan dan Terbangunnya Fasilitas Parkir Kewenangan Kabupaten/Kota dalam Sistem Pelayanan Perizinan Berusaha Terintegrasi Secara Elektronik				1 Dokumen	300 Dokumen	50.266.000,00	4.135.017.900,00	4.029.092.700,00	3.978.826.700,00	Kab. Sleman, Semua Kecamatan, Semua Kel/Desa	PENDAPATAN ASLI DAERAH (PAD)	Melanjutkan pengembangan infrastruktur dan meningkatkan lapangan kerja yang berkualitas, mendorong kewirausahaan, mengembangkan industri kreatif serta mengembangkan agromaritim industri di sentra produksi melalui peran aktif koperasi.	5 . `Memperkua Infrastruktur untuk Pelayanan publik 5 . `Memperkua Infrastruktur untuk Pelayanan publik			0,00	DINAS PERHUBUNGAN
	2.15.02.2.04.0002	Koordinasi dan Sinkronisasi Pengawasan Pelaksanaan Izin Penyelenggaraan dan Pembangunan Fasilitas Parkir Kewenangan Kabupaten/Kota																		
			Jumlah Laporan Koordinasi dan Sinkronisasi Pengawasan Pelaksanaan Izin Penyelenggaraan dan Terbangunnya Fasilitas Parkir Kewenangan Kabupaten/Kota				1 Laporan	1 Laporan	1.458.411.400,00	1.345.982.400,00	1.570.982.400,00	112.571.000,00	Kab. Sleman, Semua Kecamatan, Semua Kel/Desa	PENDAPATAN ASLI DAERAH (PAD)	Melanjutkan pengembangan infrastruktur dan meningkatkan lapangan kerja yang berkualitas, mendorong kewirausahaan, mengembangkan industri kreatif serta mengembangkan agromaritim industri di sentra produksi melalui peran aktif koperasi.	5 . `Memperkua Infrastruktur untuk Pelayanan publik 5 . `Memperkua Infrastruktur untuk Pelayanan publik			0,00	DINAS PERHUBUNGAN
		DINAS KOMUNIKASI DAN INFORMATIKA							**33.743.419.385,00**	**31.561.946.080,00**	**29.234.422.886,00**	**-4.508.996.499,00**							**38.189.039.100,00**	
	2	**URUSAN PEMERINTAHAN WAJIB YANG TIDAK BERKAITAN DENGAN PELAYANAN DASAR**							**33.743.419.385,00**	**31.561.946.080,00**	**29.234.422.886,00**	**-4.508.996.499,00**							**38.189.039.100,00**	
	2.16	**URUSAN PEMERINTAHAN BIDANG KOMUNIKASI DAN INFORMATIKA**							**32.034.938.505,00**	**30.043.406.216,00**	**28.529.582.802,00**	**-3.505.355.703,00**							**36.784.039.100,00**	
1.	**2.16.01**	**PROGRAM PENUNJANG URUSAN PEMERINTAHAN DAERAH KABUPATEN/KOTA**	**Persentase pemenuhan layanan perencanaan dan keuangan; Persentase pemenuhan layanan administrasi dan sarana prasarana perkantoran**				**100; 100 %**	**100; 100 %**	**8.800.778.367,00**	**8.754.027.637,00**	**8.846.305.768,00**	**13.070.211.633,00**							**21.870.990.000,00**	
		[Meningkatnya layanan perencanaan dan keuangan]	**Persentase pemenuhan kebutuhan administrasi perkantoran** **Persentase pemenuhan layanan perencanaan dan keuangan**	**0** **100**	**100**	**0** **100**	-	-	**8.800.778.367,00**	**8.754.027.637,00**	**8.846.305.768,00**	-	-	-	-	-	-	**0** **100**	**21.870.990.000,00**	-
	2.16.01.2.01	Perencanaan, Penganggaran, dan Evaluasi Kinerja Perangkat Daerah	*Jumlah Dokumen dan/atau laporan Perencanaan, Penganggaran, dan Evaluasi Kinerja PD*				32 Dokumen	32 Dokumen	30.797.800,00	24.057.400,00	24.117.400,00	-6.680.400,00			Memperkuat reformasi politik, hukum dan birokrasi, serta memperkuat pencegahan dan pemberantasan korupsi, narkoba, judi, dan penyeludupan.	7 . `Meningkat Tata Kelola Pemerintahan 7 . `Meningkat Tata Kelola Pemerintahan	Masyarakat, OPD		34.000.000,00	DINAS KOMUNIKASI DAN INFORMATIKA
	2.16.01.2.01.0001	Penyusunan Dokumen Perencanaan Perangkat Daerah																		
			Jumlah Dokumen Perencanaan Perangkat Daerah				4 Dokumen	4 Dokumen	9.814.000,00	4.556.800,00	5.306.800,00	-4.507.200,00	Kab. Sleman, Semua Kecamatan, Semua Kel/Desa	PENDAPATAN ASLI DAERAH (PAD)	Memperkuat reformasi politik, hukum dan birokrasi, serta memperkuat pencegahan dan pemberantasan korupsi, narkoba, judi, dan penyeludupan.	7 . `Meningkat Tata Kelola Pemerintahan 7 . `Meningkat Tata Kelola Pemerintahan			10.000.000,00	DINAS KOMUNIKASI DAN INFORMATIKA
	2.16.01.2.01.0002	Koordinasi dan Penyusunan Dokumen RKA-SKPD																		
			Jumlah Dokumen RKA-SKPD dan Laporan Hasil Koordinasi Penyusunan Dokumen RKA-SKPD				1 Dokumen	1 Dokumen	2.115.800,00	2.115.800,00	2.115.800,00	0,00	Kab. Sleman, Semua Kecamatan, Semua Kel/Desa	PENDAPATAN ASLI DAERAH (PAD)	Memperkuat reformasi politik, hukum dan birokrasi, serta memperkuat pencegahan dan pemberantasan korupsi, narkoba, judi, dan penyeludupan.	7 . `Meningkat Tata Kelola Pemerintahan 7 . `Meningkat Tata Kelola Pemerintahan			2.500.000,00	DINAS KOMUNIKASI DAN INFORMATIKA
	2.16.01.2.01.0003	Koordinasi dan Penyusunan Dokumen Perubahan RKA-SKPD																		
			Jumlah Dokumen Perubahan RKA-SKPD dan Laporan Hasil Koordinasi Penyusunan Dokumen Perubahan RKA-SKPD				1 Dokumen	1 Dokumen	1.885.000,00	1.885.000,00	1.885.000,00	0,00	Kab. Sleman, Semua Kecamatan, Semua Kel/Desa	PENDAPATAN ASLI DAERAH (PAD)	Memperkuat reformasi politik, hukum dan birokrasi, serta memperkuat pencegahan dan pemberantasan korupsi, narkoba, judi, dan penyeludupan.	7 . `Meningkat Tata Kelola Pemerintahan 7 . `Meningkat Tata Kelola Pemerintahan			2.000.000,00	DINAS KOMUNIKASI DAN INFORMATIKA
	2.16.01.2.01.0004	Koordinasi dan Penyusunan DPA-SKPD																		
			Jumlah Dokumen DPA-SKPD dan Laporan Hasil Koordinasi Penyusunan Dokumen DPA-SKPD				1 Dokumen	1 Dokumen	2.159.000,00	2.159.000,00	2.159.000,00	0,00	Kab. Sleman, Semua Kecamatan, Semua Kel/Desa	PENDAPATAN ASLI DAERAH (PAD)	Memperkuat reformasi politik, hukum dan birokrasi, serta memperkuat pencegahan dan pemberantasan korupsi, narkoba, judi, dan penyeludupan.	7 . `Meningkat Tata Kelola Pemerintahan 7 . `Meningkat Tata Kelola Pemerintahan			2.500.000,00	DINAS KOMUNIKASI DAN INFORMATIKA
	2.16.01.2.01.0005	Koordinasi dan Penyusunan Perubahan DPA- SKPD																		

NO	KODE	URUSAN / BIDANG URUSAN / PROGRAM / OUTCOME / KEGIATAN / SUB KEGIATAN	INDIKATOR PROGRAM / KEGIATAN / SUB KEGIATAN	TARGET AKHIR PERIODE RENSTRA OPD	REALISASI CAPAIAN RENJA OPD TAHUN 2024	PRAKIRAAN CAPAIAN TARGET RENJA OPD TAHUN 2025	CAPAIAN KINERJA DAN KERANGKA PENDANAAN										KELOMPOK SASARAN	PRAKIRAAN MAJU RENCANA TAHUN 2027		PERANGKAT DAERAH PENANGGUNG JAWAB
							TARGET 2026		PAGU INDIKATIF (Rp)			Bertambah/Berkurang (10-12)	LOKASI	SUMBER DANA	PRIORITAS			TARGET	PAGU INDIKATIF (Rp)	
							SEBELUM	SESUDAH	RKPD 2026	APBD 2026	RKPD PERUBAHAN 2026				NASIONAL	DAERAH				
1	2	3	4	5	6	7	8	9	10	11	12	13	14	15	16	17	18	19	20	21
			Jumlah Dokumen Perubahan DPA-SKPD dan Laporan Hasil Koordinasi Penyusunan Dokumen Perubahan DPA-SKPD				1 Dokumen	1 Dokumen	2.133.000,00	2.133.000,00	2.133.000,00	0,00	Kab. Sleman, Semua Kecamatan, Semua Kel/Desa	PENDAPATAN ASLI DAERAH (PAD)	Memperkuat reformasi politik, hukum dan birokrasi, serta memperkuat pencegahan dan pemberantasan korupsi, narkoba, judi, dan penyeludupan.	7. `M e n i n g k a t Tata Kelola Pemerintahan 7. `M e n i n g k a t Tata Kelola Pemerintahan			2.500.000,00	DINAS KOMUNIKASI DAN INFORMATIKA
	2.16.01.2.01.0007	Evaluasi Kinerja Perangkat Daerah																		
			Jumlah Laporan Evaluasi Kinerja Perangkat Daerah				4 Laporan	4 Laporan	10.866.000,00	9.382.800,00	9.382.800,00	-1.483.200,00	Kab. Sleman, Semua Kecamatan, Semua Kel/Desa	PENDAPATAN ASLI DAERAH (PAD)	Memperkuat reformasi politik, hukum dan birokrasi, serta memperkuat pencegahan dan pemberantasan korupsi, narkoba, judi, dan penyeludupan.	7. `M e n i n g k a t Tata Kelola Pemerintahan 7. `M e n i n g k a t Tata Kelola Pemerintahan			12.500.000,00	DINAS KOMUNIKASI DAN INFORMATIKA
	2.16.01.2.01.0008	Penyelenggaraan Walidata Pendukung Statistik Sektoral Daerah																		
			Jumlah Dokumen Hasil Penyelenggaraan Walidata Pendukung Statistik Sektoral Daerah				1 Dokumen	1 Dokumen	1.825.000,00	1.825.000,00	1.135.000,00	-690.000,00	Kab. Sleman, Semua Kecamatan, Semua Kel/Desa Semua Kota/Kab, Semua Kecamatan, Semua Kel/Desa	PENDAPATAN ASLI DAERAH (PAD)	Memperkuat reformasi politik, hukum dan birokrasi, serta memperkuat pencegahan dan pemberantasan korupsi, narkoba, judi, dan penyeludupan.	7. `M e n i n g k a t Tata Kelola Pemerintahan 7. `M e n i n g k a t Tata Kelola Pemerintahan			2.000.000,00	DINAS KOMUNIKASI DAN INFORMATIKA
	2.16.01.2.02	Administrasi Keuangan Perangkat Daerah	*Jumlah Dokumen dan/atau laporan Administrasi Keuangan PD*				2 Dokumen	2 Dokumen	6.534.115.200,00	6.513.165.200,00	6.513.915.200,00	-20.200.000,00			Memperkuat reformasi politik, hukum dan birokrasi, serta memperkuat pencegahan dan pemberantasan korupsi, narkoba, judi, dan penyeludupan.	7. `M e n i n g k a t Tata Kelola Pemerintahan 7. `M e n i n g k a t Tata Kelola Pemerintahan	OPD		5.360.290.000,00	DINAS KOMUNIKASI DAN INFORMATIKA
	2.16.01.2.02.0001	Penyediaan Gaji dan Tunjangan ASN																		
			Jumlah Orang yang Menerima Gaji dan Tunjangan ASN				45 Orang/bulan	45 Orang/bulan	6.286.255.200,00	6.286.255.200,00	6.286.255.200,00	0,00	Kab. Sleman, Semua Kecamatan, Semua Kel/Desa	PENDAPATAN ASLI DAERAH (PAD) DANA ALOKASI UMUM (DAU)	Memperkuat reformasi politik, hukum dan birokrasi, serta memperkuat pencegahan dan pemberantasan korupsi, narkoba, judi, dan penyeludupan.	7. `M e n i n g k a t Tata Kelola Pemerintahan 7. `M e n i n g k a t Tata Kelola Pemerintahan			5.100.000.000,00	DINAS KOMUNIKASI DAN INFORMATIKA
	2.16.01.2.02.0003	Pelaksanaan Penatausahaan dan Pengujian/Verifikasi Keuangan SKPD																		
			Jumlah Dokumen Penatausahaan dan Pengujian/Verifikasi Keuangan SKPD				1 Dokumen	1 Dokumen	239.610.000,00	220.710.000,00	220.710.000,00	-18.900.000,00	Kab. Sleman, Semua Kecamatan, Semua Kel/Desa	PENDAPATAN ASLI DAERAH (PAD)	Memperkuat reformasi politik, hukum dan birokrasi, serta memperkuat pencegahan dan pemberantasan korupsi, narkoba, judi, dan penyeludupan.	7. `M e n i n g k a t Tata Kelola Pemerintahan 7. `M e n i n g k a t Tata Kelola Pemerintahan			251.540.000,00	DINAS KOMUNIKASI DAN INFORMATIKA
	2.16.01.2.02.0007	Koordinasi dan Penyusunan Laporan Keuangan Bulanan/ Triwulanan/ Semesteran SKPD																		
			Jumlah Laporan Keuangan Bulanan/ Triwulanan/ Semesteran SKPD dan Laporan Koordinasi Penyusunan Laporan Keuangan Bulanan/Triwulanan/Semesteran SKPD				4 Laporan	4 Laporan	8.250.000,00	6.200.000,00	6.950.000,00	-1.300.000,00	Kab. Sleman, Semua Kecamatan, Semua Kel/Desa	PENDAPATAN ASLI DAERAH (PAD)	Memperkuat reformasi politik, hukum dan birokrasi, serta memperkuat pencegahan dan pemberantasan korupsi, narkoba, judi, dan penyeludupan.	7. `M e n i n g k a t Tata Kelola Pemerintahan 7. `M e n i n g k a t Tata Kelola Pemerintahan			8.750.000,00	DINAS KOMUNIKASI DAN INFORMATIKA
		[Meningkatnya layanan administrasi dan sarana prasarana perkantoran]	**Persentase pemenuhan kebutuhan Gedung dan Perlengkapan Kerja** **Persentase pemenuhan layanan administrasi dan sarana prasarana perkantoran**	**0** **100**	**100** **90**	**0** **90**	-	-	**8.800.778.367,00**	**8.754.027.637,00**	**8.846.305.768,00**	-	-	-	-	-	-	**0** **100**	**21.870.990.000,00**	-
	2.16.01.2.05	Administrasi Kepegawaian Perangkat Daerah	*Jumlah Dokumen dan/atau laporan Administrasi Kepegawaian PD*				1 Laporan	1 Laporan	159.384.440,00	262.830.200,00	273.830.200,00	114.445.760,00			Memperkuat reformasi politik, hukum dan birokrasi, serta memperkuat pencegahan dan pemberantasan korupsi, narkoba, judi, dan penyeludupan.	7. `M e n i n g k a t Tata Kelola Pemerintahan 7. `M e n i n g k a t Tata Kelola Pemerintahan	OPD		169.000.000,00	DINAS KOMUNIKASI DAN INFORMATIKA
	2.16.01.2.05.0003	Pendataan dan Pengolahan Administrasi Kepegawaian																		
			Jumlah Dokumen Pendataan dan Pengolahan Administrasi Kepegawaian				1 Dokumen	1 Dokumen	132.884.440,00	186.330.200,00	186.330.200,00	53.445.760,00	Kab. Sleman, Semua Kecamatan, Semua Kel/Desa	PENDAPATAN ASLI DAERAH (PAD)	Memperkuat reformasi politik, hukum dan birokrasi, serta memperkuat pencegahan dan pemberantasan korupsi, narkoba, judi, dan penyeludupan.	7. `M e n i n g k a t Tata Kelola Pemerintahan 7. `M e n i n g k a t Tata Kelola Pemerintahan			139.000.000,00	DINAS KOMUNIKASI DAN INFORMATIKA
	2.16.01.2.05.0011	Bimbingan Teknis Implementasi Peraturan Perundang-Undangan																		
			Jumlah Orang yang Mengikuti Bimbingan Teknis Implementasi Peraturan Perundang-Undangan				5 Orang	5 Orang	0,00	76.500.000,00	87.500.000,00	87.500.000,00	Kab. Sleman, Semua Kecamatan, Semua Kel/Desa	PENDAPATAN ASLI DAERAH (PAD)	Memperkuat reformasi politik, hukum dan birokrasi, serta memperkuat pencegahan dan pemberantasan korupsi, narkoba, judi, dan penyeludupan.	7. `M e n i n g k a t Tata Kelola Pemerintahan 7. `M e n i n g k a t Tata Kelola Pemerintahan			30.000.000,00	DINAS KOMUNIKASI DAN INFORMATIKA
	2	**NON URUSAN**							**33.743.419.385,00**	**31.561.946.080,00**	**29.234.422.886,00**	**-4.508.996.499,00**							**38.189.039.100,00**	
	2.16	**URUSAN PEMERINTAHAN BIDANG XX**							**32.034.938.505,00**	**30.043.406.216,00**	**28.529.582.802,00**	**-3.505.355.703,00**							**36.784.039.100,00**	
	2.16.01.2.05.0011	Bimbingan Teknis Implementasi Peraturan Perundang-Undangan																		
	2	**URUSAN PEMERINTAHAN WAJIB YANG TIDAK BERKAITAN DENGAN PELAYANAN DASAR**							**33.743.419.385,00**	**31.561.946.080,00**	**29.234.422.886,00**	**-4.508.996.499,00**							**38.189.039.100,00**	

NO	KODE	URUSAN / BIDANG URUSAN / PROGRAM / OUTCOME / KEGIATAN / SUB KEGIATAN	INDIKATOR PROGRAM / KEGIATAN / SUB KEGIATAN	TARGET AKHIR PERIODE RENSTRA OPD	REALISASI CAPAIAN RENJA OPD TAHUN 2024	PRAKIRAAN CAPAIAN TARGET RENJA OPD TAHUN 2025	CAPAIAN KINERJA DAN KERANGKA PENDANAAN										KELOMPOK SASARAN	PRAKIRAAN MAJU RENCANA TAHUN 2027		PERANGKAT DAERAH PENANGGUNG JAWAB
							TARGET 2026		PAGU INDIKATIF (Rp)			Bertambah/Berkurang (10-12)	LOKASI	SUMBER DANA	PRIORITAS			TARGET	PAGU INDIKATIF (Rp)	
							SEBELUM	SESUDAH	RKPD 2026	APBD 2026	RKPD PERUBAHAN 2026				NASIONAL	DAERAH				
1	2	3	4	5	6	7	8	9	10	11	12	13	14	15	16	17	18	19	20	21
	2.16	**URUSAN PEMERINTAHAN BIDANG KOMUNIKASI DAN INFORMATIKA**							**32.034.938.505,00**	**30.043.406.216,00**	**28.529.582.802,00**	**-3.505.355.703,00**							**36.784.039.100,00**	
	2.16.01.2.06	Administrasi Umum Perangkat Daerah	*Jumlah Dokumen dan/atau laporan Penyediaan Administrasi Umum PD*				1 Dokumen	1 Dokumen	537.721.607,00	328.535.617,00	355.495.748,00	-182.225.859,00			Memperkuat reformasi politik, hukum dan birokrasi, serta memperkuat pencegahan dan pemberantasan korupsi, narkoba, judi, dan penyeludupan.	7. `Meningkat Tata Kelola Pemerintahan 7. `Meningkat Tata Kelola Pemerintahan	OPD		516.200.000,00	DINAS KOMUNIKASI DAN INFORMATIKA
	2.16.01.2.06.0001	Penyediaan Komponen Instalasi Listrik/Penerangan Bangunan Kantor																		
			Jumlah Paket Komponen Instalasi Listrik/Penerangan Bangunan Kantor yang Disediakan				1 Paket	1 Paket	29.696.000,00	29.579.000,00	29.579.000,00	-117.000,00	Kab. Sleman, Semua Kecamatan, Semua Kel/Desa	PENDAPATAN ASLI DAERAH (PAD)	Memperkuat reformasi politik, hukum dan birokrasi, serta memperkuat pencegahan dan pemberantasan korupsi, narkoba, judi, dan penyeludupan.	7. `Meningkat Tata Kelola Pemerintahan 7. `Meningkat Tata Kelola Pemerintahan			6.200.000,00	DINAS KOMUNIKASI DAN INFORMATIKA
	2.16.01.2.06.0004	Penyediaan Bahan Logistik Kantor																		
			Jumlah Paket Bahan Logistik Kantor yang Disediakan				1 Paket	1 Paket	71.020.000,00	101.173.800,00	105.373.800,00	34.353.800,00	Kab. Sleman, Semua Kecamatan, Semua Kel/Desa	PENDAPATAN ASLI DAERAH (PAD)	Memperkuat reformasi politik, hukum dan birokrasi, serta memperkuat pencegahan dan pemberantasan korupsi, narkoba, judi, dan penyeludupan.	7. `Meningkat Tata Kelola Pemerintahan 7. `Meningkat Tata Kelola Pemerintahan			74.000.000,00	DINAS KOMUNIKASI DAN INFORMATIKA
	2.16.01.2.06.0005	Penyediaan Barang Cetakan dan Penggandaan																		
			Jumlah Paket Barang Cetakan dan Penggandaan yang Disediakan				1 Paket	1 Paket	9.586.387,00	8.791.817,00	8.928.898,00	-657.489,00	Kab. Sleman, Semua Kecamatan, Semua Kel/Desa	PENDAPATAN ASLI DAERAH (PAD)	Memperkuat reformasi politik, hukum dan birokrasi, serta memperkuat pencegahan dan pemberantasan korupsi, narkoba, judi, dan penyeludupan.	7. `Meningkat Tata Kelola Pemerintahan 7. `Meningkat Tata Kelola Pemerintahan			10.500.000,00	DINAS KOMUNIKASI DAN INFORMATIKA
	2.16.01.2.06.0008	Fasilitasi Kunjungan Tamu																		
			Jumlah Laporan Fasilitasi Kunjungan Tamu				1 Laporan	1 Laporan	12.700.000,00	12.600.000,00	12.600.000,00	-100.000,00	Kab. Sleman, Semua Kecamatan, Semua Kel/Desa	PENDAPATAN ASLI DAERAH (PAD)	Memperkuat reformasi politik, hukum dan birokrasi, serta memperkuat pencegahan dan pemberantasan korupsi, narkoba, judi, dan penyeludupan.	7. `Meningkat Tata Kelola Pemerintahan 7. `Meningkat Tata Kelola Pemerintahan			13.000.000,00	DINAS KOMUNIKASI DAN INFORMATIKA
	2.16.01.2.06.0009	Penyelenggaraan Rapat Koordinasi dan Konsultasi SKPD																		
			Jumlah Laporan Penyelenggaraan Rapat Koordinasi dan Konsultasi SKPD				1 Laporan	1 Laporan	316.606.000,00	136.771.000,00	136.771.000,00	-179.835.000,00	Kab. Sleman, Semua Kecamatan, Semua Kel/Desa	PENDAPATAN ASLI DAERAH (PAD)	Memperkuat reformasi politik, hukum dan birokrasi, serta memperkuat pencegahan dan pemberantasan korupsi, narkoba, judi, dan penyeludupan.	7. `Meningkat Tata Kelola Pemerintahan 7. `Meningkat Tata Kelola Pemerintahan			350.000.000,00	DINAS KOMUNIKASI DAN INFORMATIKA
	2.16.01.2.06.0010	Penatausahaan Arsip Dinamis pada SKPD																		
			Jumlah Dokumen Penatausahaan Arsip Dinamis pada SKPD				1 Dokumen	1 Dokumen	7.970.000,00	7.970.000,00	7.970.000,00	0,00	Kab. Sleman, Semua Kecamatan, Semua Kel/Desa	PENDAPATAN ASLI DAERAH (PAD)	Memperkuat reformasi politik, hukum dan birokrasi, serta memperkuat pencegahan dan pemberantasan korupsi, narkoba, judi, dan penyeludupan.	7. `Meningkat Tata Kelola Pemerintahan 7. `Meningkat Tata Kelola Pemerintahan			7.500.000,00	DINAS KOMUNIKASI DAN INFORMATIKA
	2.16.01.2.06.0011	Dukungan Pelaksanaan Sistem Pemerintahan Berbasis Elektronik pada SKPD																		
			Jumlah Dokumen Dukungan Pelaksanaan Sistem Pemerintahan Berbasis Elektronik pada SKPD				1 Dokumen	1 Dokumen	90.143.220,00	31.650.000,00	54.273.050,00	-35.870.170,00	Kab. Sleman, Semua Kecamatan, Semua Kel/Desa	PENDAPATAN ASLI DAERAH (PAD)	Memperkuat reformasi politik, hukum dan birokrasi, serta memperkuat pencegahan dan pemberantasan korupsi, narkoba, judi, dan penyeludupan.	7. `Meningkat Tata Kelola Pemerintahan 7. `Meningkat Tata Kelola Pemerintahan			55.000.000,00	DINAS KOMUNIKASI DAN INFORMATIKA
	2.16.01.2.08	Penyediaan Jasa Penunjang Urusan Pemerintahan Daerah	*Jumlah Laporan Penyediaan Jasa Penunjang*				3 Laporan	3 Laporan	952.013.320,00	985.901.720,00	990.701.720,00	38.688.400,00			Memperkuat reformasi politik, hukum dan birokrasi, serta memperkuat pencegahan dan pemberantasan korupsi, narkoba, judi, dan penyeludupan.	7. `Meningkat Tata Kelola Pemerintahan 7. `Meningkat Tata Kelola Pemerintahan	OPD		15.267.000.000,00	DINAS KOMUNIKASI DAN INFORMATIKA
	2.16.01.2.08.0001	Penyediaan Jasa Surat Menyurat																		
			Jumlah Laporan Penyediaan Jasa Surat Menyurat				1 Laporan	1 Laporan	6.500.000,00	3.000.000,00	3.000.000,00	-3.500.000,00	Kab. Sleman, Semua Kecamatan, Semua Kel/Desa	PENDAPATAN ASLI DAERAH (PAD)	Memperkuat reformasi politik, hukum dan birokrasi, serta memperkuat pencegahan dan pemberantasan korupsi, narkoba, judi, dan penyeludupan.	7. `Meningkat Tata Kelola Pemerintahan 7. `Meningkat Tata Kelola Pemerintahan			7.000.000,00	DINAS KOMUNIKASI DAN INFORMATIKA
	2.16.01.2.08.0002	Penyediaan Jasa Komunikasi, Sumber Daya Air dan Listrik																		
			Jumlah Laporan Penyediaan Jasa Komunikasi, Sumber Daya Air dan Listrik yang Disediakan				1 Laporan	1 Laporan	654.900.000,00	625.500.000,00	625.500.000,00	-29.400.000,00	Kab. Sleman, Semua Kecamatan, Semua Kel/Desa	DANA ALOKASI UMUM (DAU)	Memperkuat reformasi politik, hukum dan birokrasi, serta memperkuat pencegahan dan pemberantasan korupsi, narkoba, judi, dan penyeludupan.	7. `Meningkat Tata Kelola Pemerintahan 7. `Meningkat Tata Kelola Pemerintahan			15.000.000.000,00	DINAS KOMUNIKASI DAN INFORMATIKA
	2.16.01.2.08.0004	Penyediaan Jasa Pelayanan Umum Kantor																		

NO	KODE	URUSAN / BIDANG URUSAN / PROGRAM / OUTCOME / KEGIATAN / SUB KEGIATAN	INDIKATOR PROGRAM / KEGIATAN / SUB KEGIATAN	TARGET AKHIR PERIODE RENSTRA OPD	REALISASI CAPAIAN RENJA OPD TAHUN 2024	PRAKIRAAN CAPAIAN TARGET RENJA OPD TAHUN 2025	CAPAIAN KINERJA DAN KERANGKA PENDANAAN										KELOMPOK SASARAN	PRAKIRAAN MAJU RENCANA TAHUN 2027		PERANGKAT DAERAH PENANGGUNG JAWAB
							TARGET 2026		PAGU INDIKATIF (Rp)			Bertambah/Berkurang (10-12)	LOKASI	SUMBER DANA	PRIORITAS			TARGET	PAGU INDIKATIF (Rp)	
							SEBELUM	SESUDAH	RKPD 2026	APBD 2026	RKPD PERUBAHAN 2026				NASIONAL	DAERAH				
1	2	3	4	5	6	7	8	9	10	11	12	13	14	15	16	17	18	19	20	21
			Jumlah Laporan Penyediaan Jasa Pelayanan Umum Kantor yang Disediakan				1 Laporan	1 Laporan	290.613.320,00	357.401.720,00	362.201.720,00	71.588.400,00	Kab. Sleman, Semua Kecamatan, Semua Kel/Desa	PENDAPATAN ASLI DAERAH (PAD)	Memperkuat reformasi politik, hukum dan birokrasi, serta memperkuat pencegahan dan pemberantasan korupsi, narkoba, judi, dan penyeludupan.	7. `M e n i n g k a t Tata Kelola Pemerintahan 7. `M e n i n g k a t Tata Kelola Pemerintahan			260.000.000,00	DINAS KOMUNIKASI DAN INFORMATIKA
	2.16.01.2.09	Pemeliharaan Barang Milik Daerah Penunjang Urusan Pemerintahan Daerah	*Jumlah Barang Milik Daerah yang dipelihara*				63 Unit	63 Unit	586.746.000,00	639.537.500,00	688.245.500,00	101.499.500,00			Memperkuat reformasi politik, hukum dan birokrasi, serta memperkuat pencegahan dan pemberantasan korupsi, narkoba, judi, dan penyeludupan.	7. `M e n i n g k a t Tata Kelola Pemerintahan 7. `M e n i n g k a t Tata Kelola Pemerintahan	OPD		524.500.000,00	DINAS KOMUNIKASI DAN INFORMATIKA
	2.16.01.2.09.0001	Penyediaan Jasa Pemeliharaan, Biaya Pemeliharaan, dan Pajak Kendaraan Perorangan Dinas atau Kendaraan Dinas Jabatan																		
			Jumlah Kendaraan Perorangan Dinas atau Kendaraan Dinas Jabatan yang Dipelihara dan dibayarkan Pajaknya				25 Unit	25 Unit	277.435.000,00	287.555.000,00	313.230.000,00	35.795.000,00	Kab. Sleman, Semua Kecamatan, Semua Kel/Desa	DANA ALOKASI UMUM (DAU)	Memperkuat reformasi politik, hukum dan birokrasi, serta memperkuat pencegahan dan pemberantasan korupsi, narkoba, judi, dan penyeludupan.	7. `M e n i n g k a t Tata Kelola Pemerintahan 7. `M e n i n g k a t Tata Kelola Pemerintahan			275.000.000,00	DINAS KOMUNIKASI DAN INFORMATIKA
	2.16.01.2.09.0005	Pemeliharaan Mebel																		
			Jumlah Mebel yang Dipelihara				37 Unit	37 Unit	10.907.000,00	82.290.000,00	91.435.000,00	80.528.000,00	Kab. Sleman, Semua Kecamatan, Semua Kel/Desa	PENDAPATAN ASLI DAERAH (PAD)	Memperkuat reformasi politik, hukum dan birokrasi, serta memperkuat pencegahan dan pemberantasan korupsi, narkoba, judi, dan penyeludupan.	7. `M e n i n g k a t Tata Kelola Pemerintahan 7. `M e n i n g k a t Tata Kelola Pemerintahan			7.500.000,00	DINAS KOMUNIKASI DAN INFORMATIKA
	2.16.01.2.09.0006	Pemeliharaan Peralatan dan Mesin Lainnya																		
			Jumlah Peralatan dan Mesin Lainnya yang Dipelihara				37 Unit	37 Unit	96.804.000,00	69.736.500,00	83.624.500,00	-13.179.500,00	Kab. Sleman, Semua Kecamatan, Semua Kel/Desa	PENDAPATAN ASLI DAERAH (PAD)	Memperkuat reformasi politik, hukum dan birokrasi, serta memperkuat pencegahan dan pemberantasan korupsi, narkoba, judi, dan penyeludupan.	7. `M e n i n g k a t Tata Kelola Pemerintahan 7. `M e n i n g k a t Tata Kelola Pemerintahan			47.000.000,00	DINAS KOMUNIKASI DAN INFORMATIKA
	2.16.01.2.09.0011	Pemeliharaan/Rehabilitasi Sarana dan Prasarana Pendukung Gedung Kantor atau Bangunan Lainnya																		
			Jumlah Sarana dan Prasarana Pendukung Gedung Kantor atau Bangunan Lainnya yang Dipelihara/Direhabilitasi				1 Unit	1 Unit	201.600.000,00	199.956.000,00	199.956.000,00	-1.644.000,00	Kab. Sleman, Semua Kecamatan, Semua Kel/Desa	PENDAPATAN ASLI DAERAH (PAD)	Memperkuat reformasi politik, hukum dan birokrasi, serta memperkuat pencegahan dan pemberantasan korupsi, narkoba, judi, dan penyeludupan.	7. `M e n i n g k a t Tata Kelola Pemerintahan 7. `M e n i n g k a t Tata Kelola Pemerintahan			195.000.000,00	DINAS KOMUNIKASI DAN INFORMATIKA
1.	**2.16.02**	**PROGRAM PENGELOLAAN INFORMASI DAN KOMUNIKASI PUBLIK**	**Persentase perangkat daerah yang informatif Persentase masyarakat yang menjadi sasaran penyebaran informasi publik mengetahui kebijakan dan program prioritas pemerintah dan pemerintah daerah kabupaten**				**30 100 % %**	**30 100 % %**	**5.359.972.192,00**	**5.055.208.212,00**	**4.772.633.022,00**	**-2.239.189.192,00**							**3.120.783.000,00**	
		[Meningkatnya aduan masyarakat terlayani]	**Persentase aduan masyarakat terlayani**	**0**	**100**	**100**	-	-	**5.359.972.192,00**	**5.055.208.212,00**	**4.772.633.022,00**	-	-	-	-	-	-	**0**	**3.120.783.000,00**	-
	2.16.02.2.01	Pengelolaan Informasi dan Komunikasi Publik Pemerintah Daerah Kabupaten/Kota	*Jumlah informasi yang sesuai dengan kebijakan, program prioritas, dan strategis pemerintah* *Jumlah jenis media yang digunakan dalam diseminasi informasi* *Jumlah konten kebijakan, program prioritas, dan strategis pemerintah yang dipublikasikan dalam satu tahun* *Jumlah rekomendasi komunikasi terhadap isu publik yang berkembang dan usulan agenda komunikasi prioritas Pemerintah Daerah*				1 Laporan	1 Laporan	5.359.972.192,00	5.055.208.212,00	4.772.633.022,00	-587.339.170,00			Memperkuat reformasi politik, hukum dan birokrasi, serta memperkuat pencegahan dan pemberantasan korupsi, narkoba, judi, dan penyeludupan.	7. `M e n i n g k a t Tata Kelola Pemerintahan 7. `M e n i n g k a t Tata Kelola Pemerintahan	Masyarakat, OPD		3.120.783.000,00	DINAS KOMUNIKASI DAN INFORMATIKA
	2.16.02.2.01.0014	Relasi Media																		
			Jumlah aktivitas relasi media kepada media yang memenuhi kriteria sebagai berikut: 1. terverifikasi dewan pers, dan 2. terdaftar di Dinas Kominfo, dan 3. aktif dalam kegiatan relasi media				1 Laporan	1 Laporan	1.652.920.800,00	2.049.391.300,00	1.362.097.840,00	-290.822.960,00	-	PENDAPATAN ASLI DAERAH (PAD)	Memperkuat reformasi politik, hukum dan birokrasi, serta memperkuat pencegahan dan pemberantasan korupsi, narkoba, judi, dan penyeludupan.	7. `M e n i n g k a t Tata Kelola Pemerintahan 7. `M e n i n g k a t Tata Kelola Pemerintahan			955.000.000,00	DINAS KOMUNIKASI DAN INFORMATIKA
		[Meningkatnya masyarakat yang menjadi sasaran penyebaran informasi publik, mengetahui kebijakan dan program prioritas pemerintah dan pemerintah daerah kabupaten/kota]	**Persentase masyarakat yang menjadi sasaran penyebaran informasi publik mengetahui kebijakan dan program prioritas pemerintah dan pemerintah daerah kabupaten**	**100**	**100**	**100**	-	-	**5.359.972.192,00**	**5.055.208.212,00**	**4.772.633.022,00**	-	-	-	-	-	-	**100**	**3.120.783.000,00**	-
	2.16.02.2.01.0015	Kemitraan Komunikasi dengan Komunitas Informasi Masyarakat																		
			Jumlah Komunitas Informasi yang aktif mendiseminasikan informasi dan terdaftar di Dinas Kominfo				17 Komunitas	17 Komunitas	127.948.000,00	54.331.700,00	207.723.700,00	79.775.700,00	Semua Kota/Kab, Semua Kecamatan, Semua Kel/Desa	PENDAPATAN ASLI DAERAH (PAD)	Memperkuat reformasi politik, hukum dan birokrasi, serta memperkuat pencegahan dan pemberantasan korupsi, narkoba, judi, dan penyeludupan.	7. `M e n i n g k a t Tata Kelola Pemerintahan 7. `M e n i n g k a t Tata Kelola Pemerintahan			62.000.000,00	DINAS KOMUNIKASI DAN INFORMATIKA
		[Meningkatnya layanan informasi publik]	**Persentase perangkat daerah yang informatif**	**70**	**10.00**	**0**	-	-	**5.359.972.192,00**	**5.055.208.212,00**	**4.772.633.022,00**	-	-	-	-	-	-	**30**	**3.120.783.000,00**	-
	2.16.02.2.01.0017	Pelayanan Informasi Publik																		

NO	KODE	URUSAN / BIDANG URUSAN / PROGRAM / OUTCOME / KEGIATAN / SUB KEGIATAN	INDIKATOR PROGRAM / KEGIATAN / SUB KEGIATAN	TARGET AKHIR PERIODE RENSTRA OPD	REALISASI CAPAIAN RENJA OPD TAHUN 2024	PRAKIRAAN CAPAIAN TARGET RENJA OPD TAHUN 2025	CAPAIAN KINERJA DAN KERANGKA PENDANAAN										KELOMPOK SASARAN	PRAKIRAAN MAJU RENCANA TAHUN 2027		PERANGKAT DAERAH PENANGGUNG JAWAB
							TARGET 2026		PAGU INDIKATIF (Rp)			Bertambah/Berkurang (10-12)	LOKASI	SUMBER DANA	PRIORITAS			TARGET	PAGU INDIKATIF (Rp)	
							SEBELUM	SESUDAH	RKPD 2026	APBD 2026	RKPD PERUBAHAN 2026				NASIONAL	DAERAH				
1	2	3	4	5	6	7	8	9	10	11	12	13	14	15	16	17	18	19	20	21
			Jumlah permohonan Informasi Publik yang diselesaikan sesuai peraturan perundangan				500 Permohonan	500 Permohonan	9.000.000,00	13.450.000,00	12.250.000,00	3.250.000,00	Kab. Sleman, Semua Kecamatan, Semua Kel/Desa	PENDAPATAN ASLI DAERAH (PAD)	Memperkuat reformasi politik, hukum dan birokrasi, serta memperkuat pencegahan dan pemberantasan korupsi, narkoba, judi, dan penyeludupan.	7. `Meningkat Tata Kelola Pemerintahan 7. `Meningkat Tata Kelola Pemerintahan			9.000.000,00	DINAS KOMUNIKASI DAN INFORMATIKA
		[Meningkatnya aduan masyarakat terlayani]	**Persentase aduan masyarakat terlayani**	**0**	**100**	**100**	-	-	**5.359.972.192,00**	**5.055.208.212,00**	**4.772.633.022,00**	-	-	-	-	-	-	**0**	**3.120.783.000,00**	-
	2.16.02.2.01.0019	Monitoring Informasi Kebijakan, Opini, dan Aspirasi Publik																		
			Jumlah rekomendasi komunikasi terhadap isu publik yang berkembang dan usulan agenda komunikasi prioritas Pemerintah Daerah				2 Rekomendasi	2 Rekomendasi	1.012.797.080,00	688.401.240,00	838.401.240,00	-174.395.840,00	Kab. Sleman, Semua Kecamatan, Semua Kel/Desa	PENDAPATAN ASLI DAERAH (PAD) DANA ALOKASI UMUM (DAU)	Memperkuat reformasi politik, hukum dan birokrasi, serta memperkuat pencegahan dan pemberantasan korupsi, narkoba, judi, dan penyeludupan.	7. `Meningkat Tata Kelola Pemerintahan 7. `Meningkat Tata Kelola Pemerintahan			674.783.000,00	DINAS KOMUNIKASI DAN INFORMATIKA
		[Meningkatnya masyarakat yang menjadi sasaran penyebaran informasi publik, mengetahui kebijakan dan program prioritas pemerintah dan pemerintah daerah kabupaten/kota]	**Persentase masyarakat yang menjadi sasaran penyebaran informasi publik mengetahui kebijakan dan program prioritas pemerintah dan pemerintah daerah kabupaten**	**100**	**100**	**100**	-	-	**5.359.972.192,00**	**5.055.208.212,00**	**4.772.633.022,00**	-	-	-	-	-	-	**100**	**3.120.783.000,00**	-
	2.16.02.2.01.0021	Pengelolaan Media Komunikasi Publik																		
			Jumlah media komunikasi publik milik pemerintah daerah yang dikelola maupun pemanfaatan media berbayar sesuai kriteria/juknis				5 Media	5 Media	2.393.306.312,00	2.083.634.000,00	2.082.312.270,00	-310.994.042,00	Kab. Sleman, Semua Kecamatan, Semua Kel/Desa	PENDAPATAN ASLI DAERAH (PAD)	Memperkuat reformasi politik, hukum dan birokrasi, serta memperkuat pencegahan dan pemberantasan korupsi, narkoba, judi, dan penyeludupan.	7. `Meningkat Tata Kelola Pemerintahan 7. `Meningkat Tata Kelola Pemerintahan			1.250.000.000,00	DINAS KOMUNIKASI DAN INFORMATIKA
	2.16.02.2.01.0023	Penyusunan Konten																		
			Jumlah Konten Informasi Publik				52 Konten	52 Konten	164.000.000,00	165.999.972,00	269.847.972,00	105.847.972,00	Kab. Sleman, Semua Kecamatan, Semua Kel/Desa	PENDAPATAN ASLI DAERAH (PAD)	Memperkuat reformasi politik, hukum dan birokrasi, serta memperkuat pencegahan dan pemberantasan korupsi, narkoba, judi, dan penyeludupan.	7. `Meningkat Tata Kelola Pemerintahan 7. `Meningkat Tata Kelola Pemerintahan			170.000.000,00	DINAS KOMUNIKASI DAN INFORMATIKA
2.	**2.16.03**	**PROGRAM PENGELOLAAN APLIKASI INFORMATIKA**	**Persentase layanan publik yang diselenggarakan secara online dan terintegrasi Persentase perangkat daerah yang terhubung dengan akses internet yang disediakan oleh Dinas Kominfo**				**100 64 % %**	**64 100 % %**	**17.874.187.946,00**	**16.234.170.367,00**	**14.910.644.012,00**	**-6.081.921.846,00**							**11.792.266.100,00**	
		[Meningkatnya layanan publik yang diselenggarakan secara online dan terintegrasi]	**Persentase layanan publik yang diselenggarakan secara online dan terintegrasi Persentase perangkat daerah yang terhubung dengan akses internet yang disediakan oleh Dinas Komunikasi dan Informatika**	**100 68**	**100 60.87**	**100 70**	-	-	**17.874.187.946,00**	**16.234.170.367,00**	**14.910.644.012,00**	-	-	-	-	-	-	**100 64**	**11.792.266.100,00**	-
	2.16.03.2.01	Pengelolaan Nama Domain yang Telah Ditetapkan oleh Pemerintah Pusat dan Sub Domain di Lingkup Pemerintah Daerah Kabupaten/Kota	*Jumlah Dokumen/Laporan Pengelolaan Nama Domain dan Sub Domain Pemerintah Daerah*				1 Dokumen	1 Dokumen	198.045.910,00	243.896.450,00	243.896.450,00	45.850.540,00			Memperkuat reformasi politik, hukum dan birokrasi, serta memperkuat pencegahan dan pemberantasan korupsi, narkoba, judi, dan penyeludupan.	7. `Meningkat Tata Kelola Pemerintahan 7. `Meningkat Tata Kelola Pemerintahan	OPD, Masyarakat		190.000.000,00	DINAS KOMUNIKASI DAN INFORMATIKA
	2.16.03.2.01.0004	Pengelolaan Nama Domain dan Sub Domain Penyelenggaraan Pemerintah Daerah dan Pengelolaan Nama Domain Pemerintah Desa																		
			Jumlah Dokumen Pengelolaan Nama Domain dan Sub Domain Pemerintah Daerah serta Domain Pemerintah Desa				1 Dokumen	1 Dokumen	198.045.910,00	243.896.450,00	243.896.450,00	45.850.540,00	Kab. Sleman, Semua Kecamatan, Semua Kel/Desa	PENDAPATAN ASLI DAERAH (PAD)	Memperkuat reformasi politik, hukum dan birokrasi, serta memperkuat pencegahan dan pemberantasan korupsi, narkoba, judi, dan penyeludupan.	7. `Meningkat Tata Kelola Pemerintahan 7. `Meningkat Tata Kelola Pemerintahan			190.000.000,00	DINAS KOMUNIKASI DAN INFORMATIKA
	2.16.03.2.02	Pengelolaan E-government di Lingkup Pemerintah Daerah Kabupaten/Kota	*Jumlah rekomendasi yang dikeluarkan oleh Dinas Kominfo*				100 %	100 %	17.676.142.036,00	15.990.273.917,00	14.666.747.562,00	-3.009.394.474,00			Memperkuat reformasi politik, hukum dan birokrasi, serta memperkuat pencegahan dan pemberantasan korupsi, narkoba, judi, dan penyeludupan.	7. `Meningkat Tata Kelola Pemerintahan 7. `Meningkat Tata Kelola Pemerintahan	OPD		11.602.266.100,00	DINAS KOMUNIKASI DAN INFORMATIKA
	2.16.03.2.02.0024	Penyelenggaraan Jaringan Intra Pemerintah Daerah Kab/Kota																		
			Jumlah perangkat daerah di pemerintah Kab/Kota yang terhubung dengan Jaringan Intra Pemerintah Daerah Kab/Kota				48 Perangkat Daerah	48 Perangkat Daerah	5.000.155.300,00	5.199.399.600,00	7.515.667.500,00	2.515.512.200,00	Kab. Sleman, Semua Kecamatan, Semua Kel/Desa	PENDAPATAN ASLI DAERAH (PAD)	Memperkuat reformasi politik, hukum dan birokrasi, serta memperkuat pencegahan dan pemberantasan korupsi, narkoba, judi, dan penyeludupan.	7. `Meningkat Tata Kelola Pemerintahan 7. `Meningkat Tata Kelola Pemerintahan			5.000.000.000,00	DINAS KOMUNIKASI DAN INFORMATIKA
	2.16.03.2.02.0025	Koordinasi pemanfaatan Portal Pelayanan Pemerintah Daerah yang terintegrasi																		
			Jumlah Layanan Pemda yang memanfaatkan Portal pelayanan Pemerintah Daerah terintegrasi, yaitu Portal Pelayanan Publik, Portal Administrasi Pemerintahan, dan/atau Portal Data Nasional				1 Layanan	1 Layanan	6.006.149.460,00	7.779.048.660,00	4.326.629.510,00	-1.679.519.950,00	Kab. Sleman, Semua Kecamatan, Semua Kel/Desa	PENDAPATAN ASLI DAERAH (PAD)	Memperkuat reformasi politik, hukum dan birokrasi, serta memperkuat pencegahan dan pemberantasan korupsi, narkoba, judi, dan penyeludupan.	7. `Meningkat Tata Kelola Pemerintahan 7. `Meningkat Tata Kelola Pemerintahan			600.000.000,00	DINAS KOMUNIKASI DAN INFORMATIKA
	2.16.03.2.02.0032	Koordinasi pembangunan dan/atau pengembangan Aplikasi Khusus yang sesuai dengan arsitektur dan peta rencana SPBE pemerintah daerah, serta pemanfaatan Aplikasi Umum SPBE																		

NO	KODE	URUSAN / BIDANG URUSAN / PROGRAM / OUTCOME / KEGIATAN / SUB KEGIATAN	INDIKATOR PROGRAM / KEGIATAN / SUB KEGIATAN	TARGET AKHIR PERIODE RENSTRA OPD	REALISASI CAPAIAN RENJA OPD TAHUN 2024	PRAKIRAAN CAPAIAN TARGET RENJA OPD TAHUN 2025	CAPAIAN KINERJA DAN KERANGKA PENDANAAN										KELOMPOK SASARAN	PRAKIRAAN MAJU RENCANA TAHUN 2027		PERANGKAT DAERAH PENANGGUNG JAWAB
							TARGET 2026		PAGU INDIKATIF (Rp)			Bertambah/Berkurang (10-12)	LOKASI	SUMBER DANA	PRIORITAS			TARGET	PAGU INDIKATIF (Rp)	
							SEBELUM	SESUDAH	RKPD 2026	APBD 2026	RKPD PERUBAHAN 2026				NASIONAL	DAERAH				
1	2	3	4	5	6	7	8	9	10	11	12	13	14	15	16	17	18	19	20	21
			Jumlah aplikasi khusus yang dibangun dan/atau dikembangkan sesuai dengan ketentuan atau regulasi tentang standar teknis dan prosedur pembangunan dan pengembangan aplikasi SPBE				1 Aplikasi	1 Aplikasi	483.204.064,00	271.536.752,00	201.010.212,00	-282.193.852,00	Kab. Sleman, Semua Kecamatan, Semua Kel/Desa	PENDAPATAN ASLI DAERAH (PAD)	Memperkuat reformasi politik, hukum dan birokrasi, serta memperkuat pencegahan dan pemberantasan korupsi, narkoba, judi, dan penyeludupan.	7 . `M e n i n g k a t Tata Kelola Pemerintahan 7 . `M e n i n g k a t Tata Kelola Pemerintahan			435.376.600,00	DINAS KOMUNIKASI DAN INFORMATIKA
	2.16.03.2.02.0033	Penyelenggaraan pusat kendali Pemerintah Daerah																		
			Jumlah laporan operasionalisasi pusat kendali				1 Laporan	1 Laporan	5.502.968.000,00	2.123.638.400,00	2.028.631.300,00	-3.474.336.700,00	Kab. Sleman, Semua Kecamatan, Semua Kel/Desa	PENDAPATAN ASLI DAERAH (PAD)	Memperkuat reformasi politik, hukum dan birokrasi, serta memperkuat pencegahan dan pemberantasan korupsi, narkoba, judi, dan penyeludupan.	7 . `M e n i n g k a t Tata Kelola Pemerintahan 7 . `M e n i n g k a t Tata Kelola Pemerintahan			4.750.000.000,00	DINAS KOMUNIKASI DAN INFORMATIKA
	2.16.03.2.02.0034	Penyelenggaraan Sistem Penghubung Layanan Pemerintah Daerah dalam rangka interopabilitas data dan integrasi layanan																		
			Jumlah Aplikasi SPBE yang terhubung dengan Sistem Penghubung Layanan Pemerintah Daerah				1 Aplikasi	1 Aplikasi	311.390.348,00	259.391.300,00	263.299.620,00	-48.090.728,00	Kab. Sleman, Semua Kecamatan, Semua Kel/Desa	PENDAPATAN ASLI DAERAH (PAD)	Memperkuat reformasi politik, hukum dan birokrasi, serta memperkuat pencegahan dan pemberantasan korupsi, narkoba, judi, dan penyeludupan.	7 . `M e n i n g k a t Tata Kelola Pemerintahan 7 . `M e n i n g k a t Tata Kelola Pemerintahan			341.889.500,00	DINAS KOMUNIKASI DAN INFORMATIKA
	2.16.03.2.02.0038	Koordinasi dan Fasilitasi Penyelenggaraan Kabupaten atau Kota Cerdas																		
			Jumlah laporan pelaksanaan koordinasi dan fasilitasi penyelenggaraan Kabupaten/Kota Cerdas				1 Dokumen	1 Dokumen	372.274.864,00	357.259.205,00	331.509.420,00	-40.765.444,00	Kab. Sleman, Semua Kecamatan, Semua Kel/Desa	PENDAPATAN ASLI DAERAH (PAD)	Memperkuat reformasi politik, hukum dan birokrasi, serta memperkuat pencegahan dan pemberantasan korupsi, narkoba, judi, dan penyeludupan.	7 . `M e n i n g k a t Tata Kelola Pemerintahan 7 . `M e n i n g k a t Tata Kelola Pemerintahan			475.000.000,00	DINAS KOMUNIKASI DAN INFORMATIKA
	2.20	**URUSAN PEMERINTAHAN BIDANG STATISTIK**							**685.685.000,00**	**549.493.264,00**	**536.544.334,00**	**-149.140.666,00**							**315.000.000,00**	
1.	**2.20.02**	**PROGRAM PENYELENGGARAAN STATISTIK SEKTORAL**	**Persentase perangkat daerah yang menggunakan data statistik dalam menyusun perencanaan dan evaluasi pembangunan daerah**				**100 %**	**100 %**	**685.685.000,00**	**549.493.264,00**	**536.544.334,00**	**-370.685.000,00**							**315.000.000,00**	
		[Meningkatnya perangkat daerah yang menggunakan data statistik dalam menyusun perencanaan dan evaluasi pembangunan daerah]	**Persentase perangkat daerah yang menggunakan data statistik dalam melakukan evaluasi pembangunan daerah** **Persentase perangkat daerah yang menggunakan data statistik dalam menyusun perencanaan dan evaluasi pembangunan daerah** **Persentase perangkat daerah yang menggunakan data statistik dalam menyusun perencanaan pembangunan daerah**	**0** **100**	**100**	**0** **100**	-	-	**685.685.000,00**	**549.493.264,00**	**536.544.334,00**	-	-	-	-	-	-	**0** **100**	**315.000.000,00**	-
	2.20.02.2.01	Penyelenggaraan Statistik Sektoral di Lingkup Daerah Kabupaten/Kota	*Nilai Rata-Rata Indeks Penyelenggaraan Kegiatan Statistik Sektoral dari Seluruh Perangkat Daerah*				1 Laporan	1 Laporan	685.685.000,00	549.493.264,00	536.544.334,00	-149.140.666,00			Memperkuat reformasi politik, hukum dan birokrasi, serta memperkuat pencegahan dan pemberantasan korupsi, narkoba, judi, dan penyeludupan.	7 . `M e n i n g k a t Tata Kelola Pemerintahan 7 . `M e n i n g k a t Tata Kelola Pemerintahan	OPD, Masyarakat		315.000.000,00	DINAS KOMUNIKASI DAN INFORMATIKA
	2.20.02.2.01.0020	Pengingkatan Kapasitas Kelembagaan Statistik Sektoral																		
			Jumlah pegawai yang mendapatkan pelatihan di bidang statistik				65 Orang	65 Orang	313.355.600,00	235.153.400,00	235.153.270,00	-78.202.330,00	Kab. Sleman, Semua Kecamatan, Semua Kel/Desa	PENDAPATAN ASLI DAERAH (PAD)	Memperkuat reformasi politik, hukum dan birokrasi, serta memperkuat pencegahan dan pemberantasan korupsi, narkoba, judi, dan penyeludupan.	7 . `M e n i n g k a t Tata Kelola Pemerintahan 7 . `M e n i n g k a t Tata Kelola Pemerintahan			315.000.000,00	DINAS KOMUNIKASI DAN INFORMATIKA
		[Meningkatnya pelaksanaan dan pengelolaan Satu Data tepat waktu]	**Persentase pelaksanaan dan pengelolaan Satu Data Sleman tepat waktu**	**0**	**100**	**100**	-	-	**685.685.000,00**	**549.493.264,00**	**536.544.334,00**	-	-	-	-	-	-	**0**	**315.000.000,00**	-
	2.20.02.2.01.0022	Koordinasi dan Kolaborasi Dalam Penyelenggaraan Statistik Sektoral																		
			Jumlah laporan penyelenggaraan forum satu data daerah				1 Laporan	1 Laporan	372.329.400,00	314.339.864,00	301.391.064,00	-70.938.336,00	Kab. Sleman, Semua Kecamatan, Semua Kel/Desa	PENDAPATAN ASLI DAERAH (PAD)	Memperkuat reformasi politik, hukum dan birokrasi, serta memperkuat pencegahan dan pemberantasan korupsi, narkoba, judi, dan penyeludupan.	7 . `M e n i n g k a t Tata Kelola Pemerintahan 7 . `M e n i n g k a t Tata Kelola Pemerintahan			0,00	DINAS KOMUNIKASI DAN INFORMATIKA
	2.21	**URUSAN PEMERINTAHAN BIDANG PERSANDIAN**							**272.795.880,00**	**219.046.600,00**	**168.295.750,00**	**-104.500.130,00**							**290.000.000,00**	
1.	**2.21.02**	**PROGRAM PENYELENGGARAAN PERSANDIAN UNTUK PENGAMANAN INFORMASI**	**Tingkat keamanan informasi pemerintah**				**46,51 %**	**46,51 %**	**272.795.880,00**	**219.046.600,00**	**168.295.750,00**	**17.204.120,00**							**290.000.000,00**	
		[Meningkatnya tata kelola keamanan informasi]	**Tingkat keamanan informasi pemerintah** **Tingkat keamanan informasi pemerintah (Indeks KAMI)**	**0** **77.52**	**38.76** **90**	**0** **93**	-	-	**272.795.880,00**	**219.046.600,00**	**168.295.750,00**	-	-	-	-	-	-	**0** **46.51**	**290.000.000,00**	-
	2.21.02.2.01	Penyelenggaraan Persandian untuk Pengamanan Informasi Pemerintah Daerah Kabupaten/Kota	*Jumlah dokumen laporan hasil aplikasi yang selesai di ITSA*				1 Dokumen	1 Dokumen	272.795.880,00	219.046.600,00	168.295.750,00	-104.500.130,00			Memperkuat reformasi politik, hukum dan birokrasi, serta memperkuat pencegahan dan pemberantasan korupsi, narkoba, judi, dan penyeludupan.	7 . `M e n i n g k a t Tata Kelola Pemerintahan 7 . `M e n i n g k a t Tata Kelola Pemerintahan	OPD, Masyarakat		290.000.000,00	DINAS KOMUNIKASI DAN INFORMATIKA

NO	KODE	URUSAN / BIDANG URUSAN / PROGRAM / OUTCOME / KEGIATAN / SUB KEGIATAN	INDIKATOR PROGRAM / KEGIATAN / SUB KEGIATAN	TARGET AKHIR PERIODE RENSTRA OPD	REALISASI CAPAIAN RENJA OPD TAHUN 2024	PRAKIRAAN CAPAIAN TARGET RENJA OPD TAHUN 2025	CAPAIAN KINERJA DAN KERANGKA PENDANAAN										KELOMPOK SASARAN	PRAKIRAAN MAJU RENCANA TAHUN 2027		PERANGKAT DAERAH PENANGGUNG JAWAB
							TARGET 2026		PAGU INDIKATIF (Rp)			Bertambah/Berkurang (10-12)	LOKASI	SUMBER DANA	PRIORITAS			TARGET	PAGU INDIKATIF (Rp)	
							SEBELUM	SESUDAH	RKPD 2026	APBD 2026	RKPD PERUBAHAN 2026				NASIONAL	DAERAH				
1	2	3	4	5	6	7	8	9	10	11	12	13	14	15	16	17	18	19	20	21
	2.21.02.2.01.0007	Penyediaan Layanan Keamanan Informasi dan Persandian Pemerintah Daerah																		
			Jumlah Perangkat Daerah yang Telah Menggunakan Layanan Keamanan Informasi dan Persandian				46 Perangkat Daerah	46 Perangkat Daerah	272.795.880,00	219.046.600,00	168.295.750,00	-104.500.130,00	Kab. Sleman, Semua Kecamatan, Semua Kel/Desa	PENDAPATAN ASLI DAERAH (PAD)	Memperkuat reformasi politik, hukum dan birokrasi, serta memperkuat pencegahan dan pemberantasan korupsi, narkoba, judi, dan penyeludupan.	7. `Meningkat Tata Kelola Pemerintahan 7. `Meningkat Tata Kelola Pemerintahan			290.000.000,00	DINAS KOMUNIKASI DAN INFORMATIKA
	2.22	**URUSAN PEMERINTAHAN BIDANG KEBUDAYAAN**							**750.000.000,00**	**750.000.000,00**	**0,00**	**-750.000.000,00**							**800.000.000,00**	
1.	**2.22.08**	**PROGRAM PENYELENGGARAAN KEISTIMEWAAN YOGYAKARTA URUSAN KEBUDAYAAN**	**Persentase layanan publik yang diselenggarakan secara online dan terintegrasi**				**88,37 %**	**88,37 %**	**750.000.000,00**	**750.000.000,00**	**0,00**	**50.000.000,00**							**800.000.000,00**	
		-	**-**	**-**	**-**	**-**	-	-	**750.000.000,00**	**750.000.000,00**	**0,00**	-	-	-	-	-	-	**-**	**800.000.000,00**	-
	2.22.08.5.04	Sarana Prasarana Keistimewaan Urusan Kebudayaan	*Jumlah dokumen intervensi penyediaan prasarana teknologi informasi di kalurahan*				1 Dokumen	1 Dokumen	750.000.000,00	750.000.000,00	0,00	-750.000.000,00			Memperkuat reformasi politik, hukum dan birokrasi, serta memperkuat pencegahan dan pemberantasan korupsi, narkoba, judi, dan penyeludupan.	7. `Meningkat Tata Kelola Pemerintahan 7. `Meningkat Tata Kelola Pemerintahan	Kalurahan		800.000.000,00	DINAS KOMUNIKASI DAN INFORMATIKA
	2.22.08.5.04.0002	Pembangunan Ekosistem Kultural DIY Berbasis Digital																		
			Jumlah Ekosistem Kultural DIY Berbasis Digital yang Dibangun				8 Objek	8 Objek	750.000.000,00	750.000.000,00	0,00	-750.000.000,00	Kab. Sleman, Semua Kecamatan, Semua Kel/Desa	DANA KEISTIMEWAAN DIY	Memperkuat reformasi politik, hukum dan birokrasi, serta memperkuat pencegahan dan pemberantasan korupsi, narkoba, judi, dan penyeludupan.	7. `Meningkat Tata Kelola Pemerintahan 7. `Meningkat Tata Kelola Pemerintahan			800.000.000,00	DINAS KOMUNIKASI DAN INFORMATIKA
		DINAS KOPERASI, USAHA KECIL DAN MENENGAH							**14.623.862.407,00**	**9.356.422.205,00**	**9.270.392.205,00**	**-5.353.470.202,00**							**0,00**	
	2	**URUSAN PEMERINTAHAN WAJIB YANG TIDAK BERKAITAN DENGAN PELAYANAN DASAR**							**14.623.862.407,00**	**9.356.422.205,00**	**9.270.392.205,00**	**-5.353.470.202,00**							**0,00**	
	2.17	**URUSAN PEMERINTAHAN BIDANG KOPERASI, USAHA KECIL, DAN MENENGAH**							**14.623.862.407,00**	**9.356.422.205,00**	**9.270.392.205,00**	**-5.353.470.202,00**							**0,00**	
1.	**2.17.01**	**PROGRAM PENUNJANG URUSAN PEMERINTAHAN DAERAH KABUPATEN/KOTA**	**Persentase pemenuhan layanan administrasi dan sarana prasarana perkantoran Persentase pemenuhan layanan perencanaan dan keuangan**				**100;100 %**	**100 100 % %**	**6.782.796.704,00**	**6.783.993.804,00**	**6.739.129.105,00**	**-6.782.796.704,00**							**0,00**	
		[Meningkatnya layanan perencanaan dan keuangan]	**Persentase pemenuhan kebutuhan administrasi perkantoran Persentase pemenuhan layanan perencanaan dan keuangan**	**100**	**100**	**0 100**	-	-	**6.782.796.704,00**	**6.783.993.804,00**	**6.739.129.105,00**	-	-	-	-	-	-	**100**	**0,00**	-
	2.17.01.2.01	Perencanaan, Penganggaran, dan Evaluasi Kinerja Perangkat Daerah	*Persentase dokumen perencanaan penganggaran dan evaluasi kinerja perangkat daerah tersedia tepat waktu Persentase pemenuhan layanan administrasi dan sarana prasarana perkantoran*				100 %	100 %	14.631.200,00	20.428.800,00	20.428.800,00	5.797.600,00			Membangun dari desa dan dari bawah untuk pertumbuhan ekonomi, pemerataan ekonomi dan pemberantasan kemiskinan.	7. `Meningkat Tata Kelola Pemerintahan 7. `Meningkat Tata Kelola Pemerintahan	Dinas Koperasi, Usaha Kecil dan Menengah Kabupaten Sleman		0,00	DINAS KOPERASI, USAHA KECIL DAN MENENGAH
	2.17.01.2.01.0001	Penyusunan Dokumen Perencanaan Perangkat Daerah																		
			Jumlah Dokumen Perencanaan Perangkat Daerah				4 Dokumen	4 Dokumen	7.000.000,00	6.160.000,00	6.160.000,00	-840.000,00	Kab. Sleman, Semua Kecamatan, Semua Kel/Desa	PENDAPATAN ASLI DAERAH (PAD)	Membangun dari desa dan dari bawah untuk pertumbuhan ekonomi, pemerataan ekonomi dan pemberantasan kemiskinan.	7. `Meningkat Tata Kelola Pemerintahan 7. `Meningkat Tata Kelola Pemerintahan			0,00	DINAS KOPERASI, USAHA KECIL DAN MENENGAH
		-	**-**	**-**	**-**	**-**	-	-	**6.782.796.704,00**	**6.783.993.804,00**	**6.739.129.105,00**	-	-	-	-	-	-	**-**	**0,00**	-
	2.17.01.2.01.0004	Koordinasi dan Penyusunan DPA-SKPD																		
			Jumlah Dokumen DPA-SKPD dan Laporan Hasil Koordinasi Penyusunan Dokumen DPA-SKPD				2 Dokumen	2 Dokumen	1.680.000,00	3.617.600,00	3.617.600,00	1.937.600,00	Kab. Sleman, Semua Kecamatan, Semua Kel/Desa	PENDAPATAN ASLI DAERAH (PAD)	Membangun dari desa dan dari bawah untuk pertumbuhan ekonomi, pemerataan ekonomi dan pemberantasan kemiskinan.	7. `Meningkat Tata Kelola Pemerintahan 7. `Meningkat Tata Kelola Pemerintahan			0,00	DINAS KOPERASI, USAHA KECIL DAN MENENGAH
	2.17.01.2.01.0005	Koordinasi dan Penyusunan Perubahan DPA- SKPD																		
			Jumlah Dokumen Perubahan DPA-SKPD dan Laporan Hasil Koordinasi Penyusunan Dokumen Perubahan DPA-SKPD				2 Dokumen	2 Dokumen	1.594.000,00	2.794.000,00	2.794.000,00	1.200.000,00	Kab. Sleman, Semua Kecamatan, Semua Kel/Desa	PENDAPATAN ASLI DAERAH (PAD)	Membangun dari desa dan dari bawah untuk pertumbuhan ekonomi, pemerataan ekonomi dan pemberantasan kemiskinan.	7. `Meningkat Tata Kelola Pemerintahan 7. `Meningkat Tata Kelola Pemerintahan			0,00	DINAS KOPERASI, USAHA KECIL DAN MENENGAH
		[Meningkatnya layanan perencanaan dan keuangan]	**Persentase pemenuhan kebutuhan administrasi perkantoran Persentase pemenuhan layanan perencanaan dan keuangan**	**100**	**100**	**0 100**	-	-	**6.782.796.704,00**	**6.783.993.804,00**	**6.739.129.105,00**	-	-	-	-	-	-	**100**	**0,00**	-
	2.17.01.2.01.0007	Evaluasi Kinerja Perangkat Daerah																		
			Jumlah Laporan Evaluasi Kinerja Perangkat Daerah				10 Laporan	10 Laporan	4.357.200,00	7.857.200,00	7.857.200,00	3.500.000,00	Kab. Sleman, Semua Kecamatan, Semua Kel/Desa	PENDAPATAN ASLI DAERAH (PAD)	Membangun dari desa dan dari bawah untuk pertumbuhan ekonomi, pemerataan ekonomi dan pemberantasan kemiskinan.	7. `Meningkat Tata Kelola Pemerintahan 7. `Meningkat Tata Kelola Pemerintahan			0,00	DINAS KOPERASI, USAHA KECIL DAN MENENGAH

NO	KODE	URUSAN / BIDANG URUSAN / PROGRAM / OUTCOME / KEGIATAN / SUB KEGIATAN	INDIKATOR PROGRAM / KEGIATAN / SUB KEGIATAN	TARGET AKHIR PERIODE RENSTRA OPD	REALISASI CAPAIAN RENJA OPD TAHUN 2024	PRAKIRAAN CAPAIAN TARGET RENJA OPD TAHUN 2025	CAPAIAN KINERJA DAN KERANGKA PENDANAAN										KELOMPOK SASARAN	PRAKIRAAN MAJU RENCANA TAHUN 2027		PERANGKAT DAERAH PENANGGUNG JAWAB
							TARGET 2026		PAGU INDIKATIF (Rp)			Bertambah/Berkurang (10-12)	LOKASI	SUMBER DANA	PRIORITAS			TARGET	PAGU INDIKATIF (Rp)	
							SEBELUM	SESUDAH	RKPD 2026	APBD 2026	RKPD PERUBAHAN 2026				NASIONAL	DAERAH				
1	2	3	4	5	6	7	8	9	10	11	12	13	14	15	16	17	18	19	20	21
	2.17.01.2.02	Administrasi Keuangan Perangkat Daerah	*Persentase dokumen laporan keuangan tersedia tepat waktu*				100 %	100 %	5.040.701.804,00	5.045.070.604,00	5.042.607.905,00	1.906.101,00			Membangun dari desa dan dari bawah untuk pertumbuhan ekonomi, pemerataan ekonomi dan pemberantasan kemiskinan.	7 . `M e n i n g k a t Tata Kelola Pemerintahan 7 . `M e n i n g k a t Tata Kelola Pemerintahan	Dinas Koperasi, Usaha Kecil dan Menengah Kabupaten Sleman		0,00	DINAS KOPERASI, USAHA KECIL DAN MENENGAH
	2.17.01.2.02.0001	Penyediaan Gaji dan Tunjangan ASN																		
			Jumlah Orang yang Menerima Gaji dan Tunjangan ASN				32 Orang/bulan	32 Orang/bulan	4.851.073.004,00	4.851.073.004,00	4.878.528.705,00	27.455.701,00	Kab. Sleman, Semua Kecamatan, Semua Kel/Desa	PENDAPATAN ASLI DAERAH (PAD) DANA ALOKASI UMUM (DAU)	Membangun dari desa dan dari bawah untuk pertumbuhan ekonomi, pemerataan ekonomi dan pemberantasan kemiskinan.	7 . `M e n i n g k a t Tata Kelola Pemerintahan 7 . `M e n i n g k a t Tata Kelola Pemerintahan			0,00	DINAS KOPERASI, USAHA KECIL DAN MENENGAH
	2.17.01.2.02.0003	Pelaksanaan Penatausahaan dan Pengujian/Verifikasi Keuangan SKPD																		
			Jumlah Dokumen Penatausahaan dan Pengujian/Verifikasi Keuangan SKPD				12 Dokumen	12 Dokumen	185.397.600,00	185.397.600,00	155.479.200,00	-29.918.400,00	Kab. Sleman, Semua Kecamatan, Semua Kel/Desa	PENDAPATAN ASLI DAERAH (PAD)	Membangun dari desa dan dari bawah untuk pertumbuhan ekonomi, pemerataan ekonomi dan pemberantasan kemiskinan.	7 . `M e n i n g k a t Tata Kelola Pemerintahan 7 . `M e n i n g k a t Tata Kelola Pemerintahan			0,00	DINAS KOPERASI, USAHA KECIL DAN MENENGAH
	2.17.01.2.02.0007	Koordinasi dan Penyusunan Laporan Keuangan Bulanan/ Triwulanan/ Semesteran SKPD																		
			Jumlah Laporan Keuangan Bulanan/ Triwulanan/ Semesteran SKPD dan Laporan Koordinasi Penyusunan Laporan Keuangan Bulanan/Triwulanan/Semesteran SKPD				2 Laporan	2 Laporan	4.231.200,00	8.600.000,00	8.600.000,00	4.368.800,00	Kab. Sleman, Semua Kecamatan, Semua Kel/Desa	PENDAPATAN ASLI DAERAH (PAD)	Membangun dari desa dan dari bawah untuk pertumbuhan ekonomi, pemerataan ekonomi dan pemberantasan kemiskinan.	7 . `M e n i n g k a t Tata Kelola Pemerintahan 7 . `M e n i n g k a t Tata Kelola Pemerintahan			0,00	DINAS KOPERASI, USAHA KECIL DAN MENENGAH
		[Meningkatnya layanan administrasi dan sarana prasarana perkantoran]	**Persentase pemenuhan layanan administrasi dan sarana prasarana perkantoran** **Persentase pemenuhan layanan sarana dan prasarana kerja**	**0** **100**	**100**	**0** **100**	-	-	**6.782.796.704,00**	**6.783.993.804,00**	**6.739.129.105,00**	-	-	-	-	-	-	**0** **100**	**0,00**	-
	2.17.01.2.05	Administrasi Kepegawaian Perangkat Daerah	*Persentase layanan pengelolaan kepegawaian yang dilaksanakan tepat waktu*				100 %	100 %	20.190.400,00	7.935.000,00	7.935.000,00	-12.255.400,00			Membangun dari desa dan dari bawah untuk pertumbuhan ekonomi, pemerataan ekonomi dan pemberantasan kemiskinan.	7 . `M e n i n g k a t Tata Kelola Pemerintahan 7 . `M e n i n g k a t Tata Kelola Pemerintahan	Dinas Koperasi, Usaha Kecil dan Menengah Kabupaten Sleman		0,00	DINAS KOPERASI, USAHA KECIL DAN MENENGAH
	2.17.01.2.05.0003	Pendataan dan Pengolahan Administrasi Kepegawaian																		
			Jumlah Dokumen Pendataan dan Pengolahan Administrasi Kepegawaian				1 Dokumen	1 Dokumen	20.190.400,00	7.935.000,00	7.935.000,00	-12.255.400,00	Kab. Sleman, Semua Kecamatan, Semua Kel/Desa	PENDAPATAN ASLI DAERAH (PAD)	Membangun dari desa dan dari bawah untuk pertumbuhan ekonomi, pemerataan ekonomi dan pemberantasan kemiskinan.	7 . `M e n i n g k a t Tata Kelola Pemerintahan 7 . `M e n i n g k a t Tata Kelola Pemerintahan			0,00	DINAS KOPERASI, USAHA KECIL DAN MENENGAH
	2.17.01.2.06	Administrasi Umum Perangkat Daerah	*Persentase pemenuhan kebutuhan administrasi umum*				100 %	100 %	334.098.000,00	343.281.700,00	364.478.700,00	30.380.700,00			Membangun dari desa dan dari bawah untuk pertumbuhan ekonomi, pemerataan ekonomi dan pemberantasan kemiskinan.	7 . `M e n i n g k a t Tata Kelola Pemerintahan 7 . `M e n i n g k a t Tata Kelola Pemerintahan	Dinas Koperasi, Usaha Kecil dan Menengah Kabupaten Sleman		0,00	DINAS KOPERASI, USAHA KECIL DAN MENENGAH
	2.17.01.2.06.0002	Penyediaan Peralatan dan Perlengkapan Kantor																		
			Jumlah Paket Peralatan dan Perlengkapan Kantor yang Disediakan				2 Paket	2 Paket	7.875.000,00	5.008.000,00	6.324.000,00	-1.551.000,00	Kab. Sleman, Semua Kecamatan, Semua Kel/Desa	PENDAPATAN ASLI DAERAH (PAD)	Membangun dari desa dan dari bawah untuk pertumbuhan ekonomi, pemerataan ekonomi dan pemberantasan kemiskinan.	7 . `M e n i n g k a t Tata Kelola Pemerintahan 7 . `M e n i n g k a t Tata Kelola Pemerintahan			0,00	DINAS KOPERASI, USAHA KECIL DAN MENENGAH
	2.17.01.2.06.0003	Penyediaan Peralatan Rumah Tangga																		
			Jumlah Paket Peralatan Rumah Tangga yang Disediakan				1 Paket	1 Paket	42.926.000,00	30.060.000,00	37.589.000,00	-5.337.000,00	Kab. Sleman, Semua Kecamatan, Semua Kel/Desa	PENDAPATAN ASLI DAERAH (PAD)	Membangun dari desa dan dari bawah untuk pertumbuhan ekonomi, pemerataan ekonomi dan pemberantasan kemiskinan.	7 . `M e n i n g k a t Tata Kelola Pemerintahan 7 . `M e n i n g k a t Tata Kelola Pemerintahan			0,00	DINAS KOPERASI, USAHA KECIL DAN MENENGAH
	2.17.01.2.06.0004	Penyediaan Bahan Logistik Kantor																		
			Jumlah Paket Bahan Logistik Kantor yang Disediakan				3 Paket	3 Paket	115.571.600,00	58.630.000,00	67.607.000,00	-47.964.600,00	Kab. Sleman, Semua Kecamatan, Semua Kel/Desa	PENDAPATAN ASLI DAERAH (PAD)	Membangun dari desa dan dari bawah untuk pertumbuhan ekonomi, pemerataan ekonomi dan pemberantasan kemiskinan.	7 . `M e n i n g k a t Tata Kelola Pemerintahan 7 . `M e n i n g k a t Tata Kelola Pemerintahan			0,00	DINAS KOPERASI, USAHA KECIL DAN MENENGAH
	2.17.01.2.06.0005	Penyediaan Barang Cetakan dan Penggandaan																		
			Jumlah Paket Barang Cetakan dan Penggandaan yang Disediakan				1 Paket	1 Paket	11.754.800,00	5.000.300,00	5.000.300,00	-6.754.500,00	Kab. Sleman, Semua Kecamatan, Semua Kel/Desa	PENDAPATAN ASLI DAERAH (PAD)	Membangun dari desa dan dari bawah untuk pertumbuhan ekonomi, pemerataan ekonomi dan pemberantasan kemiskinan.	7 . `M e n i n g k a t Tata Kelola Pemerintahan 7 . `M e n i n g k a t Tata Kelola Pemerintahan			0,00	DINAS KOPERASI, USAHA KECIL DAN MENENGAH
	2.17.01.2.06.0008	Fasilitasi Kunjungan Tamu																		
			Jumlah Laporan Fasilitasi Kunjungan Tamu				12 Laporan	12 Laporan	14.100.000,00	10.005.000,00	13.380.000,00	-720.000,00	Kab. Sleman, Semua Kecamatan, Semua Kel/Desa	PENDAPATAN ASLI DAERAH (PAD)	Membangun dari desa dan dari bawah untuk pertumbuhan ekonomi, pemerataan ekonomi dan pemberantasan kemiskinan.	7 . `M e n i n g k a t Tata Kelola Pemerintahan 7 . `M e n i n g k a t Tata Kelola Pemerintahan			0,00	DINAS KOPERASI, USAHA KECIL DAN MENENGAH
	2.17.01.2.06.0009	Penyelenggaraan Rapat Koordinasi dan Konsultasi SKPD																		
			Jumlah Laporan Penyelenggaraan Rapat Koordinasi dan Konsultasi SKPD				6 Laporan	6 Laporan	63.436.000,00	59.252.000,00	59.252.000,00	-4.184.000,00	Kab. Sleman, Semua Kecamatan, Semua Kel/Desa	PENDAPATAN ASLI DAERAH (PAD)	Membangun dari desa dan dari bawah untuk pertumbuhan ekonomi, pemerataan ekonomi dan pemberantasan kemiskinan.	7 . `M e n i n g k a t Tata Kelola Pemerintahan 7 . `M e n i n g k a t Tata Kelola Pemerintahan			0,00	DINAS KOPERASI, USAHA KECIL DAN MENENGAH
	2.17.01.2.06.0010	Penatausahaan Arsip Dinamis pada SKPD																		

NO	KODE	URUSAN / BIDANG URUSAN / PROGRAM / OUTCOME / KEGIATAN / SUB KEGIATAN	INDIKATOR PROGRAM / KEGIATAN / SUB KEGIATAN	TARGET AKHIR PERIODE RENSTRA OPD	REALISASI CAPAIAN RENJA OPD TAHUN 2024	PRAKIRAAN CAPAIAN TARGET RENJA OPD TAHUN 2025	CAPAIAN KINERJA DAN KERANGKA PENDANAAN										KELOMPOK SASARAN	PRAKIRAAN MAJU RENCANA TAHUN 2027		PERANGKAT DAERAH PENANGGUNG JAWAB
							TARGET 2026		PAGU INDIKATIF (Rp)			Bertambah/Berkurang (10-12)	LOKASI	SUMBER DANA	PRIORITAS			TARGET	PAGU INDIKATIF (Rp)	
							SEBELUM	SESUDAH	RKPD 2026	APBD 2026	RKPD PERUBAHAN 2026				NASIONAL	DAERAH				
1	2	3	4	5	6	7	8	9	10	11	12	13	14	15	16	17	18	19	20	21
			Jumlah Dokumen Penatausahaan Arsip Dinamis pada SKPD				1 Dokumen	1 Dokumen	40.277.800,00	37.663.200,00	37.663.200,00	-2.614.600,00	Kab. Sleman, Semua Kecamatan, Semua Kel/Desa	PENDAPATAN ASLI DAERAH (PAD)	Membangun dari desa dan dari bawah untuk pertumbuhan ekonomi, pemerataan ekonomi dan pemberantasan kemiskinan.	7. `Meningkat Tata Kelola Pemerintahan 7. `Meningkat Tata Kelola Pemerintahan			0,00	DINAS KOPERASI, USAHA KECIL DAN MENENGAH
	2.17.01.2.06.0011	Dukungan Pelaksanaan Sistem Pemerintahan Berbasis Elektronik pada SKPD																		
			Jumlah Dokumen Dukungan Pelaksanaan Sistem Pemerintahan Berbasis Elektronik pada SKPD				1 Dokumen	1 Dokumen	38.156.800,00	137.663.200,00	137.663.200,00	99.506.400,00	Kab. Sleman, Semua Kecamatan, Semua Kel/Desa	PENDAPATAN ASLI DAERAH (PAD)	Membangun dari desa dan dari bawah untuk pertumbuhan ekonomi, pemerataan ekonomi dan pemberantasan kemiskinan.	7. `Meningkat Tata Kelola Pemerintahan 7. `Meningkat Tata Kelola Pemerintahan			0,00	DINAS KOPERASI, USAHA KECIL DAN MENENGAH
	2.17.01.2.08	Penyediaan Jasa Penunjang Urusan Pemerintahan Daerah	*Persentase pemenuhan kebutuhan layanan jasa penunjang*				100 %	100 %	1.084.056.800,00	1.058.960.200,00	977.621.200,00	-106.435.600,00			Membangun dari desa dan dari bawah untuk pertumbuhan ekonomi, pemerataan ekonomi dan pemberantasan kemiskinan.	7. `Meningkat Tata Kelola Pemerintahan 7. `Meningkat Tata Kelola Pemerintahan	Dinas Koperasi, Usaha Kecil dan Menengah Kabupaten Sleman		0,00	DINAS KOPERASI, USAHA KECIL DAN MENENGAH
	2.17.01.2.08.0001	Penyediaan Jasa Surat Menyurat																		
			Jumlah Laporan Penyediaan Jasa Surat Menyurat				1 Laporan	1 Laporan	5.000.000,00	6.000.000,00	6.000.000,00	1.000.000,00	Kab. Sleman, Semua Kecamatan, Semua Kel/Desa	PENDAPATAN ASLI DAERAH (PAD)	Membangun dari desa dan dari bawah untuk pertumbuhan ekonomi, pemerataan ekonomi dan pemberantasan kemiskinan.	7. `Meningkat Tata Kelola Pemerintahan 7. `Meningkat Tata Kelola Pemerintahan			0,00	DINAS KOPERASI, USAHA KECIL DAN MENENGAH
	2.17.01.2.08.0002	Penyediaan Jasa Komunikasi, Sumber Daya Air dan Listrik																		
			Jumlah Laporan Penyediaan Jasa Komunikasi, Sumber Daya Air dan Listrik yang Disediakan				12 Laporan	12 Laporan	234.300.000,00	225.300.000,00	140.225.000,00	-94.075.000,00	Kab. Sleman, Semua Kecamatan, Semua Kel/Desa	PENDAPATAN ASLI DAERAH (PAD)	Membangun dari desa dan dari bawah untuk pertumbuhan ekonomi, pemerataan ekonomi dan pemberantasan kemiskinan.	7. `Meningkat Tata Kelola Pemerintahan 7. `Meningkat Tata Kelola Pemerintahan			0,00	DINAS KOPERASI, USAHA KECIL DAN MENENGAH
	2.17.01.2.08.0004	Penyediaan Jasa Pelayanan Umum Kantor																		
			Jumlah Laporan Penyediaan Jasa Pelayanan Umum Kantor yang Disediakan				6 Laporan	6 Laporan	844.756.800,00	827.660.200,00	831.396.200,00	-13.360.600,00	Kab. Sleman, Semua Kecamatan, Semua Kel/Desa	PENDAPATAN ASLI DAERAH (PAD)	Membangun dari desa dan dari bawah untuk pertumbuhan ekonomi, pemerataan ekonomi dan pemberantasan kemiskinan.	7. `Meningkat Tata Kelola Pemerintahan 7. `Meningkat Tata Kelola Pemerintahan			0,00	DINAS KOPERASI, USAHA KECIL DAN MENENGAH
	2.17.01.2.09	Pemeliharaan Barang Milik Daerah Penunjang Urusan Pemerintahan Daerah	*Persentase pemenuhan kebutuhan layanan pemeliharaan Barang Milik Daerah*				100 %	100 %	289.118.500,00	308.317.500,00	326.057.500,00	36.939.000,00			Membangun dari desa dan dari bawah untuk pertumbuhan ekonomi, pemerataan ekonomi dan pemberantasan kemiskinan.	7. `Meningkat Tata Kelola Pemerintahan 7. `Meningkat Tata Kelola Pemerintahan	Dinas Koperasi, Usaha Kecil dan Menengah Kabupaten Sleman		0,00	DINAS KOPERASI, USAHA KECIL DAN MENENGAH
	2.17.01.2.09.0001	Penyediaan Jasa Pemeliharaan, Biaya Pemeliharaan, dan Pajak Kendaraan Perorangan Dinas atau Kendaraan Dinas Jabatan																		
			Jumlah Kendaraan Perorangan Dinas atau Kendaraan Dinas Jabatan yang Dipelihara dan dibayarkan Pajaknya				9 Unit	9 Unit	137.537.500,00	178.050.000,00	186.050.000,00	48.512.500,00	Kab. Sleman, Semua Kecamatan, Semua Kel/Desa	PENDAPATAN ASLI DAERAH (PAD)	Membangun dari desa dan dari bawah untuk pertumbuhan ekonomi, pemerataan ekonomi dan pemberantasan kemiskinan.	7. `Meningkat Tata Kelola Pemerintahan 7. `Meningkat Tata Kelola Pemerintahan			0,00	DINAS KOPERASI, USAHA KECIL DAN MENENGAH
	2.17.01.2.09.0005	Pemeliharaan Mebel																		
			Jumlah Mebel yang Dipelihara				20 Unit	20 Unit	0,00	5.664.000,00	5.664.000,00	5.664.000,00	Kab. Sleman, Semua Kecamatan, Semua Kel/Desa	PENDAPATAN ASLI DAERAH (PAD)	Membangun dari desa dan dari bawah untuk pertumbuhan ekonomi, pemerataan ekonomi dan pemberantasan kemiskinan.	7. `Meningkat Tata Kelola Pemerintahan 7. `Meningkat Tata Kelola Pemerintahan			0,00	DINAS KOPERASI, USAHA KECIL DAN MENENGAH
	2	**NON URUSAN**							**14.623.862.407,00**	**9.356.422.205,00**	**9.270.392.205,00**	**-5.353.470.202,00**							**0,00**	
	2.17	**URUSAN PEMERINTAHAN BIDANG XX**							**14.623.862.407,00**	**9.356.422.205,00**	**9.270.392.205,00**	**-5.353.470.202,00**							**0,00**	
	2.17.01.2.09.0005	Pemeliharaan Mebel																		
	2	**URUSAN PEMERINTAHAN WAJIB YANG TIDAK BERKAITAN DENGAN PELAYANAN DASAR**							**14.623.862.407,00**	**9.356.422.205,00**	**9.270.392.205,00**	**-5.353.470.202,00**							**0,00**	
	2.17	**URUSAN PEMERINTAHAN BIDANG KOPERASI, USAHA KECIL, DAN MENENGAH**							**14.623.862.407,00**	**9.356.422.205,00**	**9.270.392.205,00**	**-5.353.470.202,00**							**0,00**	
	2.17.01.2.09.0006	Pemeliharaan Peralatan dan Mesin Lainnya																		
			Jumlah Peralatan dan Mesin Lainnya yang Dipelihara				10 Unit	10 Unit	48.876.000,00	21.623.000,00	31.363.000,00	-17.513.000,00	Kab. Sleman, Semua Kecamatan, Semua Kel/Desa	PENDAPATAN ASLI DAERAH (PAD)	Membangun dari desa dan dari bawah untuk pertumbuhan ekonomi, pemerataan ekonomi dan pemberantasan kemiskinan.	7. `Meningkat Tata Kelola Pemerintahan 7. `Meningkat Tata Kelola Pemerintahan			0,00	DINAS KOPERASI, USAHA KECIL DAN MENENGAH
	2.17.01.2.09.0009	Pemeliharaan/Rehabilitasi Gedung Kantor dan Bangunan Lainnya																		
			Jumlah Gedung Kantor dan Bangunan Lainnya yang Dipelihara/Direhabilitasi				2 Unit	2 Unit	89.550.000,00	102.980.500,00	102.980.500,00	13.430.500,00	Kab. Sleman, Semua Kecamatan, Semua Kel/Desa	PENDAPATAN ASLI DAERAH (PAD)	Membangun dari desa dan dari bawah untuk pertumbuhan ekonomi, pemerataan ekonomi dan pemberantasan kemiskinan.	7. `Meningkat Tata Kelola Pemerintahan 7. `Meningkat Tata Kelola Pemerintahan			0,00	DINAS KOPERASI, USAHA KECIL DAN MENENGAH
1.	**2.17.02**	**PROGRAM PELAYANAN IZIN USAHA SIMPAN PINJAM**	**Persentase koperasi simpan pinjam yang berijin**				**10.44 %**	**34,01 %**	**87.752.200,00**	**97.840.800,00**	**105.040.800,00**	**-87.752.200,00**							**0,00**	
		[Meningkatnya kualitas layanan izin usaha simpan pinjam]	**Persentase koperasi simpan pinjam yang berijin** **Persentase KSP/USP koperasi yang memiliki izin**	**0** **20.17**	**32.86** **6.65**	**0** **34.01**	-	-	**87.752.200,00**	**97.840.800,00**	**105.040.800,00**	-	-	-	-	-	-	**0** **10.44**	**0,00**	-
	2.17.02.2.01	Penerbitan Izin Usaha Simpan Pinjam untuk Koperasi dengan Wilayah Keanggotaan dalam Daerah Kabupaten/Kota	*Peningkatan jumlah koperasi yang berizin*				4,50 %	4,50 %	87.752.200,00	97.840.800,00	105.040.800,00	17.288.600,00			Membangun dari desa dan dari bawah untuk pertumbuhan ekonomi, pemerataan ekonomi dan pemberantasan kemiskinan.	2. `Meningkat Produktivitas Ekonomi 2. `Meningkat Produktivitas Ekonomi	Koperasi di Kabupaten Sleman		0,00	DINAS KOPERASI, USAHA KECIL DAN MENENGAH

NO	KODE	URUSAN / BIDANG URUSAN / PROGRAM / OUTCOME / KEGIATAN / SUB KEGIATAN	INDIKATOR PROGRAM / KEGIATAN / SUB KEGIATAN	TARGET AKHIR PERIODE RENSTRA OPD	REALISASI CAPAIAN RENJA OPD TAHUN 2024	PRAKIRAAN CAPAIAN TARGET RENJA OPD TAHUN 2025	CAPAIAN KINERJA DAN KERANGKA PENDANAAN										KELOMPOK SASARAN	PRAKIRAAN MAJU RENCANA TAHUN 2027		PERANGKAT DAERAH PENANGGUNG JAWAB
							TARGET 2026		PAGU INDIKATIF (Rp)			Bertambah/Berkurang (10-12)	LOKASI	SUMBER DANA	PRIORITAS			TARGET	PAGU INDIKATIF (Rp)	
							SEBELUM	SESUDAH	RKPD 2026	APBD 2026	RKPD PERUBAHAN 2026				NASIONAL	DAERAH				
1	2	3	4	5	6	7	8	9	10	11	12	13	14	15	16	17	18	19	20	21
	2.17.02.2.01.0001	Fasilitasi Pemenuhan Izin Usaha Simpan Pinjam dan Pembukaan Kantor Cabang, Cabang Pembantu dan Kantor Kas Koperasi Simpan Pinjam untuk Koperasi dengan Wilayah Keanggotaan dalam Daerah Kabupaten/Kota																		
			Jumlah Usaha Simpan Pinjam dan Pembukaan Kantor Cabang, Cabang Pembantu dan Kantor Kas Koperasi Simpan Pinjam untuk Koperasi dengan Wilayah Keanggotaan dalam Daerah Kabupaten/Kota				3 Unit Usaha	3 Unit Usaha	87.752.200,00	97.840.800,00	105.040.800,00	17.288.600,00	Kab. Sleman, Semua Kecamatan, Semua Kel/Desa	PENDAPATAN ASLI DAERAH (PAD)	Membangun dari desa dan dari bawah untuk pertumbuhan ekonomi, pemerataan ekonomi dan pemberantasan kemiskinan.	2. `Meningkat Produktivitas Ekonomi 2. `Meningkat Produktivitas Ekonomi			0,00	DINAS KOPERASI, USAHA KECIL DAN MENENGAH
2.	**2.17.03**	**PROGRAM PENGAWASAN DAN PEMERIKSAAN KOPERASI**	**Persentase koperasi yang aktif**				**78.65 %**	**87,8 %**	**78.871.200,00**	**5.000.000,00**	**20.500.000,00**	**-78.871.200,00**							**0,00**	
		[Meningkatnya pembinaan dan pengawasan koperasi]	**Persentase koperasi yang aktif**	**79.65**	**78.15**	**78.4**	-	-	**78.871.200,00**	**5.000.000,00**	**20.500.000,00**	-	-	-	-	-	-	**78.65**	**0,00**	-
	2.17.03.2.01	Pemeriksaan dan Pengawasan Koperasi, Koperasi Simpan Pinjam/Unit Simpan Pinjam Koperasi yang Wilayah Keanggotaannya dalam Daerah Kabupaten/ Kota	*Peningkatan kepatuhan jaringan pelayanan koperasi*				78,65 %	78,65 %	78.871.200,00	5.000.000,00	20.500.000,00	-58.371.200,00			Membangun dari desa dan dari bawah untuk pertumbuhan ekonomi, pemerataan ekonomi dan pemberantasan kemiskinan.	2. `Meningkat Produktivitas Ekonomi 2. `Meningkat Produktivitas Ekonomi	Koperasi di Kabupaten Sleman		0,00	DINAS KOPERASI, USAHA KECIL DAN MENENGAH
	2.17.03.2.01.0004	Pelaksanaan Proses Pemeriksaan dan Pengawasan Koperasi yang Wilayah Keanggotaannya Daerah Kabupaten/Kota																		
			Jumlah Koperasi yang telah dilakukan Pemeriksaan dan Pengawasan				50 Unit Usaha	50 Unit Usaha	78.871.200,00	5.000.000,00	20.500.000,00	-58.371.200,00	Kab. Sleman, Semua Kecamatan, Semua Kel/Desa	PENDAPATAN ASLI DAERAH (PAD)	Membangun dari desa dan dari bawah untuk pertumbuhan ekonomi, pemerataan ekonomi dan pemberantasan kemiskinan.	2. `Meningkat Produktivitas Ekonomi 2. `Meningkat Produktivitas Ekonomi			0,00	DINAS KOPERASI, USAHA KECIL DAN MENENGAH
3.	**2.17.04**	**PROGRAM PENILAIAN KESEHATAN KSP/USP KOPERASI**	**Persentase KSP/USP koperasi sehat dan cukup sehat**				**35,97 %**	**35.98 %**	**184.364.769,00**	**87.711.901,00**	**87.116.000,00**	**-184.364.769,00**							**0,00**	
		[Meningkatnya kinerja pengelolaan koperasi]	**Persentase KSP/USP koperasi sehat** **Persentase KSP/USP koperasi sehat dan cukup sehat**	**0** **41.47**	**0** **28.57**	**0** **35.22**	-	-	**184.364.769,00**	**87.711.901,00**	**87.116.000,00**	-	-	-	-	-	-	**0** **35.97**	**0,00**	-
	2.17.04.2.01	Penilaian Kesehatan Koperasi Simpan Pinjam/Unit Simpan Pinjam Koperasi yang Wilayah Keanggotaanya dalam 1 (Satu) Daerah Kabupaten/Kota	*Peningkatan KSP/USP Koperasi Sehat dan ckup sehat*				35,97 %	35.98 %	184.364.769,00	87.711.901,00	87.116.000,00	-97.248.769,00			Membangun dari desa dan dari bawah untuk pertumbuhan ekonomi, pemerataan ekonomi dan pemberantasan kemiskinan.	2. `Meningkat Produktivitas Ekonomi 2. `Meningkat Produktivitas Ekonomi	Koperasi di Kabupaten Sleman		0,00	DINAS KOPERASI, USAHA KECIL DAN MENENGAH
	2.17.04.2.01.0001	Pelaksanaan Penilaian Kesehatan KSP/USP Koperasi Kewenangan Kabupaten/Kota																		
			Jumlah Unit Usaha Koperasi yang Telah Dilakukan Penilaian Kesehatan				110 Unit Usaha	110 Unit Usaha	184.364.769,00	87.711.901,00	87.116.000,00	-97.248.769,00	Kab. Sleman, Semua Kecamatan, Semua Kel/Desa	PENDAPATAN ASLI DAERAH (PAD)	Membangun dari desa dan dari bawah untuk pertumbuhan ekonomi, pemerataan ekonomi dan pemberantasan kemiskinan.	2. `Meningkat Produktivitas Ekonomi 2. `Meningkat Produktivitas Ekonomi			0,00	DINAS KOPERASI, USAHA KECIL DAN MENENGAH
4.	**2.17.05**	**PROGRAM PENDIDIKAN DAN LATIHAN PERKOPERASIAN**	**Persentase pengurus/pengawas dan pengelola koperasi yang sudah memiliki sertifikat uji kompetensi**				**48.73 %**	**48.73 %**	**1.091.116.850,00**	**160.303.200,00**	**149.103.200,00**	**-1.091.116.850,00**							**0,00**	
		[Meningkatnya kualitas SDM perkoperasian]	**Persentase pengelola koperasi yang bersertifikat** **Persentase pengurus/pengawas dan pengelola koperasi yang sudah memiliki sertifikat uji kompetensi**	**0** **68.99**	**35.77** **38**	**0** **37.27**	-	-	**1.091.116.850,00**	**160.303.200,00**	**149.103.200,00**	-	-	-	-	-	-	**0** **48.73**	**0,00**	-
	2.17.05.2.01	Pendidikan dan Latihan Perkoperasian Bagi Koperasi yang Wilayah Keanggotaan dalam Daerah Kabupaten/Kota	*peningkatan pengurus, pengawas, pengelola koperasi yang sudah memiliki sertifikat uji kompetensi*				20,00 %	20,00 %	1.091.116.850,00	160.303.200,00	149.103.200,00	-942.013.650,00			Membangun dari desa dan dari bawah untuk pertumbuhan ekonomi, pemerataan ekonomi dan pemberantasan kemiskinan.	2. `Meningkat Produktivitas Ekonomi 2. `Meningkat Produktivitas Ekonomi	Koperasi di Kabupaten Sleman		0,00	DINAS KOPERASI, USAHA KECIL DAN MENENGAH
	2.17.05.2.01.0001	Peningkatan Pemahaman dan Pengetahuan Perkoperasian serta Kapasitas dan Kompetensi SDM Koperasi																		
			Jumlah SDM yang Memahami Pengetahuan Perkoperasian				270 Orang	270 Orang	1.091.116.850,00	160.303.200,00	149.103.200,00	-942.013.650,00	Kab. Sleman, Semua Kecamatan, Semua Kel/Desa	PENDAPATAN ASLI DAERAH (PAD)	Membangun dari desa dan dari bawah untuk pertumbuhan ekonomi, pemerataan ekonomi dan pemberantasan kemiskinan.	2. `Meningkat Produktivitas Ekonomi 2. `Meningkat Produktivitas Ekonomi			0,00	DINAS KOPERASI, USAHA KECIL DAN MENENGAH
5.	**2.17.06**	**PROGRAM PEMBERDAYAAN DAN PERLINDUNGAN KOPERASI**	**Persentase peningkatan volume usaha koperasi**				**9,42 %**	**13,87 %**	**299.132.600,00**	**85.375.000,00**	**85.375.000,00**	**-299.132.600,00**							**0,00**	
		[Meningkatnya produktivitas koperasi A]	**Persentase peningkatan volume usaha koperasi**	**0**	**13.52**	**13.73**	-	-	**299.132.600,00**	**85.375.000,00**	**85.375.000,00**	-	-	-	-	-	-	**0**	**0,00**	-
	2.17.06.2.01	Pemberdayaan dan Perlindungan Koperasi yang Keanggotaannya dalam Daerah Kabupaten/Kota	*Persentase peningkatan volume usaha koperasi di Kabupaten Sleman*				9,42 %	9,42 %	299.132.600,00	85.375.000,00	85.375.000,00	-213.757.600,00			Membangun dari desa dan dari bawah untuk pertumbuhan ekonomi, pemerataan ekonomi dan pemberantasan kemiskinan.	2. `Meningkat Produktivitas Ekonomi 2. `Meningkat Produktivitas Ekonomi	Koperasi di Kabupaten Sleman		0,00	DINAS KOPERASI, USAHA KECIL DAN MENENGAH
	2.17.06.2.01.0005	Peningkatan Produktivitas, Nilai Tambah, Akses Pasar, Akses Pembiayaan, Penguatan Kelembagaan, Penataan Manajemen, Standarisasi, dan Restrukturisasi Usaha																		
			Jumlah Unit Usaha yang Produktif, Bernilai Tambah, Memiliki Akses Pasar, Akses Pembiayaan, Penguatan Kelembagaan, Penataan Manajemen, Standarisasi, dan Restrukturisasi Usaha				12 Unit Usaha	12 Unit Usaha	299.132.600,00	85.375.000,00	85.375.000,00	-213.757.600,00	Kab. Sleman, Semua Kecamatan, Semua Kel/Desa	PENDAPATAN ASLI DAERAH (PAD)	Membangun dari desa dan dari bawah untuk pertumbuhan ekonomi, pemerataan ekonomi dan pemberantasan kemiskinan.	2. `Meningkat Produktivitas Ekonomi 2. `Meningkat Produktivitas Ekonomi			0,00	DINAS KOPERASI, USAHA KECIL DAN MENENGAH
6.	**2.17.07**	**PROGRAM PEMBERDAYAAN USAHA MENENGAH, USAHA KECIL, DAN USAHA MIKRO (UMKM)**	**Persentase peningkatan pelaku usaha mikro, kecil dan menengah (UMKM) yang berizin**				**0.8 %**	**0.8 %**	**5.449.859.684,00**	**1.975.868.000,00**	**1.897.047.400,00**	**-5.449.859.684,00**							**0,00**	
		[Meningkatnya kapasitas UMKM yang tangguh dan mandiri]	**Jumlah pelaku usaha mikro baru yang berizin** **Persentase peningkatan pelaku usaha mikro, kecil dan menengah (UMKM) yang berizin**	**0** **0.84**	**0.78** **2675.00**	**0** **2680**	-	-	**5.449.859.684,00**	**1.975.868.000,00**	**1.897.047.400,00**	-	-	-	-	-	-	**0** **0.8**	**0,00**	-

NO	KODE	URUSAN / BIDANG URUSAN / PROGRAM / OUTCOME / KEGIATAN / SUB KEGIATAN	INDIKATOR PROGRAM / KEGIATAN / SUB KEGIATAN	TARGET AKHIR PERIODE RENSTRA OPD	REALISASI CAPAIAN RENJA OPD TAHUN 2024	PRAKIRAAN CAPAIAN TARGET RENJA OPD TAHUN 2025	CAPAIAN KINERJA DAN KERANGKA PENDANAAN										KELOMPOK SASARAN	PRAKIRAAN MAJU RENCANA TAHUN 2027		PERANGKAT DAERAH PENANGGUNG JAWAB
							TARGET 2026		PAGU INDIKATIF (Rp)			Bertambah/Berkurang (10-12)	LOKASI	SUMBER DANA	PRIORITAS			TARGET	PAGU INDIKATIF (Rp)	
							SEBELUM	SESUDAH	RKPD 2026	APBD 2026	RKPD PERUBAHAN 2026				NASIONAL	DAERAH				
1	2	3	4	5	6	7	8	9	10	11	12	13	14	15	16	17	18	19	20	21
	2.17.07.2.01	Pemberdayaan Usaha Mikro yang Dilakukan Melalui Pendataan, Kemitraan, Kemudahan Perizinan, Penguatan Kelembagaan dan Koordinasi dengan Para Pemangku Kepentingan	*Jumlah Pelaku Usaha Mikro Baru yang Berizin*				9,00 %	9,00 %	5.449.859.684,00	1.975.868.000,00	1.897.047.400,00	-3.552.812.284,00			Membangun dari desa dan dari bawah untuk pertumbuhan ekonomi, pemerataan ekonomi dan pemberantasan kemiskinan.	2 . `M e n i n g k a t Produktivitas Ekonomi 2 . `M e n i n g k a t Produktivitas Ekonomi	Pelaku UMKM		0,00	DINAS KOPERASI, USAHA KECIL DAN MENENGAH
	2.17.07.2.01.0002	Pemberdayaan Melalui Kemitraan Usaha Mikro																		
			Jumlah Unit Usaha yang Telah Melaksanakan Kemitraan Usaha Mikro				10 Unit Usaha	10 Unit Usaha	714.856.800,00	72.890.000,00	71.890.000,00	-642.966.800,00	Kab. Sleman, Semua Kecamatan, Semua Kel/Desa	PENDAPATAN ASLI DAERAH (PAD)	Membangun dari desa dan dari bawah untuk pertumbuhan ekonomi, pemerataan ekonomi dan pemberantasan kemiskinan.	2 . `M e n i n g k a t Produktivitas Ekonomi 2 . `M e n i n g k a t Produktivitas Ekonomi			0,00	DINAS KOPERASI, USAHA KECIL DAN MENENGAH
	2.17.07.2.01.0003	Fasilitasi Kemudahan Perizinan Usaha Mikro																		
			Jumlah Usaha Mikro yang Telah Mendapatkan Perizinan				25 Unit Usaha	25 Unit Usaha	244.799.267,00	149.214.000,00	135.269.600,00	-109.529.667,00	Kab. Sleman, Semua Kecamatan, Semua Kel/Desa	PENDAPATAN ASLI DAERAH (PAD)	Membangun dari desa dan dari bawah untuk pertumbuhan ekonomi, pemerataan ekonomi dan pemberantasan kemiskinan.	2 . `M e n i n g k a t Produktivitas Ekonomi 2 . `M e n i n g k a t Produktivitas Ekonomi			0,00	DINAS KOPERASI, USAHA KECIL DAN MENENGAH
	2.17.07.2.01.0004	Pemberdayaan Kelembagaan Potensi dan Pengembangan Usaha Mikro																		
			Jumlah Unit Usaha yang Telah Menerima Pembinaan dan Pendampingan Terhadap Usaha Mikro				20 Unit Usaha	20 Unit Usaha	1.723.140.117,00	447.266.000,00	382.767.800,00	-1.340.372.317,00	Kab. Sleman, Semua Kecamatan, Semua Kel/Desa	PENDAPATAN ASLI DAERAH (PAD)	Membangun dari desa dan dari bawah untuk pertumbuhan ekonomi, pemerataan ekonomi dan pemberantasan kemiskinan.	2 . `M e n i n g k a t Produktivitas Ekonomi 2 . `M e n i n g k a t Produktivitas Ekonomi			0,00	DINAS KOPERASI, USAHA KECIL DAN MENENGAH
	2.17.07.2.01.0014	Penyusunan Basis Data Usaha Mikro																		
			Jumlah Unit Usaha Mikro Terdata				0 Unit Usaha	550 Unit Usaha	2.767.063.500,00	1.306.498.000,00	1.307.120.000,00	-1.459.943.500,00	Kab. Sleman, Semua Kecamatan, Semua Kel/Desa	PENDAPATAN ASLI DAERAH (PAD)	Membangun dari desa dan dari bawah untuk pertumbuhan ekonomi, pemerataan ekonomi dan pemberantasan kemiskinan.	2 . `M e n i n g k a t Produktivitas Ekonomi 2 . `M e n i n g k a t Produktivitas Ekonomi			0,00	DINAS KOPERASI, USAHA KECIL DAN MENENGAH
7.	**2.17.08**	**PROGRAM PENGEMBANGAN UMKM**	**Persentase peningkatan usaha mikro, kecil dan menengah (UMKM) yang menjadi wirausaha mapan**				**5.5 %**	**5.5 %**	**649.968.400,00**	**160.329.500,00**	**187.080.700,00**	**-649.968.400,00**							**0,00**	
		[Meningkatnya daya saing UMKM]	**Jumlah usaha mikro yang menjadi wirausaha** **Persentase peningkatan usaha mikro, kecil dan menengah (UMKM) yang menjadi wirausaha mapan**	**0** **7.50**	**20** **4.60**	**0** **25**	-	-	**649.968.400,00**	**160.329.500,00**	**187.080.700,00**	-	-	-	-	-	-	**0** **5.50**	**0,00**	-
	2.17.08.2.01	Pengembangan Usaha Mikro dengan Orientasi Peningkatan Skala Usaha Menjadi Usaha Kecil	*Jumlah Usaha Mikro yang Menjadi Wirausaha Mapan*				5,50 %	5,50 %	649.968.400,00	160.329.500,00	187.080.700,00	-462.887.700,00			Membangun dari desa dan dari bawah untuk pertumbuhan ekonomi, pemerataan ekonomi dan pemberantasan kemiskinan.	2 . `M e n i n g k a t Produktivitas Ekonomi 2 . `M e n i n g k a t Produktivitas Ekonomi	Pelaku UMKM		0,00	DINAS KOPERASI, USAHA KECIL DAN MENENGAH
	2.17.08.2.01.0006	Produksi dan Pengolahan, Pemasaran, Sumber Daya Manusia, serta Desain dan Teknologi																		
			Jumlah Unit Usaha UMKM yang Mendapatkan Fasilitas Produksi dan Pengolahan, Pemasaran, Sumber Daya Manusia, Serta Desain dan Teknologi				100 Unit Usaha	100 Unit Usaha	649.968.400,00	160.329.500,00	187.080.700,00	-462.887.700,00	Kab. Sleman, Semua Kecamatan, Semua Kel/Desa	PENDAPATAN ASLI DAERAH (PAD)	Membangun dari desa dan dari bawah untuk pertumbuhan ekonomi, pemerataan ekonomi dan pemberantasan kemiskinan.	2 . `M e n i n g k a t Produktivitas Ekonomi 2 . `M e n i n g k a t Produktivitas Ekonomi			0,00	DINAS KOPERASI, USAHA KECIL DAN MENENGAH
		DINAS PENANAMAN MODAL DAN PELAYANAN TERPADU SATU PINTU							**16.262.680.383,00**	**13.828.397.033,00**	**12.656.968.769,00**	**-3.605.711.614,00**							**6.122.970,00**	
	2	**URUSAN PEMERINTAHAN WAJIB YANG TIDAK BERKAITAN DENGAN PELAYANAN DASAR**							**16.262.680.383,00**	**13.828.397.033,00**	**12.656.968.769,00**	**-3.605.711.614,00**							**6.122.970,00**	
	2.18	**URUSAN PEMERINTAHAN BIDANG PENANAMAN MODAL**							**16.262.680.383,00**	**13.828.397.033,00**	**12.656.968.769,00**	**-3.605.711.614,00**							**6.122.970,00**	
1.	**2.18.01**	**PROGRAM PENUNJANG URUSAN PEMERINTAHAN DAERAH KABUPATEN/KOTA**	**Persentase pemenuhan layanan perencanaan dan keuangan** **Persentase pemenuhan layanan administrasi dan sarana prasarana perkantoran**				**100 %** **100 %** **%**	**100** **100 %** **%**	**13.070.640.783,00**	**11.812.960.833,00**	**10.445.826.292,00**	**-13.064.517.813,00**							**6.122.970,00**	
		[Meningkatnya layanan perencanaan dan keuangan]	**Persentase pemenuhan layanan perencanaan dan keuangan** **Persentase penyusunan dokumen perencanaan penganggaran dan evaluasi kinerja perangkat daerah dilaksanakan tepat waktu**	**0** **100**	**100**	**0** **100**	-	-	**13.070.640.783,00**	**11.812.960.833,00**	**10.445.826.292,00**	-	-	-	-	-	-	**0** **100**	**6.122.970,00**	-
	2.18.01.2.01	Perencanaan, Penganggaran, dan Evaluasi Kinerja Perangkat Daerah	*Jumlah Dokumen dan/atau laporan Perencanaan, Penganggaran, dan Evaluasi Kinerja PD*				23 Dokumen	23 Dokumen	47.295.000,00	7.910.000,00	9.035.000,00	-38.260.000,00			Memperkuat reformasi politik, hukum dan birokrasi, serta memperkuat pencegahan dan pemberantasan korupsi, narkoba, judi, dan penyeludupan.	7 . `M e n i n g k a t Tata Kelola Pemerintahan 7 . `M e n i n g k a t Tata Kelola Pemerintahan	Dinas Penanaman Modal dan pelayanan Terpadu Satu Pintu		6.122.970,00	DINAS PENANAMAN MODAL DAN PELAYANAN TERPADU SATU PINTU
	2.18.01.2.01.0001	Penyusunan Dokumen Perencanaan Perangkat Daerah																		
			Jumlah Dokumen Perencanaan Perangkat Daerah				4 Dokumen	4 Dokumen	36.520.000,00	3.020.000,00	3.245.000,00	-33.275.000,00	Kab. Sleman, Semua Kecamatan, Semua Kel/Desa	PENDAPATAN ASLI DAERAH (PAD)	Memperkuat reformasi politik, hukum dan birokrasi, serta memperkuat pencegahan dan pemberantasan korupsi, narkoba, judi, dan penyeludupan.	7 . `M e n i n g k a t Tata Kelola Pemerintahan 7 . `M e n i n g k a t Tata Kelola Pemerintahan			6.122.970,00	DINAS PENANAMAN MODAL DAN PELAYANAN TERPADU SATU PINTU
	2.18.01.2.01.0002	Koordinasi dan Penyusunan Dokumen RKA-SKPD																		

NO	KODE	URUSAN / BIDANG URUSAN / PROGRAM / OUTCOME / KEGIATAN / SUB KEGIATAN	INDIKATOR PROGRAM / KEGIATAN / SUB KEGIATAN	TARGET AKHIR PERIODE RENSTRA OPD	REALISASI CAPAIAN RENJA OPD TAHUN 2024	PRAKIRAAN CAPAIAN TARGET RENJA OPD TAHUN 2025	CAPAIAN KINERJA DAN KERANGKA PENDANAAN										KELOMPOK SASARAN	PRAKIRAAN MAJU RENCANA TAHUN 2027		PERANGKAT DAERAH PENANGGUNG JAWAB
							TARGET 2026		PAGU INDIKATIF (Rp)			Bertambah/Berkurang (10-12)	LOKASI	SUMBER DANA	PRIORITAS			TARGET	PAGU INDIKATIF (Rp)	
							SEBELUM	SESUDAH	RKPD 2026	APBD 2026	RKPD PERUBAHAN 2026				NASIONAL	DAERAH				
1	2	3	4	5	6	7	8	9	10	11	12	13	14	15	16	17	18	19	20	21
			Jumlah Dokumen RKA-SKPD dan Laporan Hasil Koordinasi Penyusunan Dokumen RKA-SKPD				2 Dokumen	2 Dokumen	1.112.500,00	225.000,00	225.000,00	-887.500,00	Kab. Sleman, Semua Kecamatan, Semua Kel/Desa	PENDAPATAN ASLI DAERAH (PAD)	Memperkuat reformasi politik, hukum dan birokrasi, serta memperkuat pencegahan dan pemberantasan korupsi, narkoba, judi, dan penyeludupan.	7. `Meningkat Tata Kelola Pemerintahan 7. `Meningkat Tata Kelola Pemerintahan			0,00	DINAS PENANAMAN MODAL DAN PELAYANAN TERPADU SATU PINTU
	2.18.01.2.01.0003	Koordinasi dan Penyusunan Dokumen Perubahan RKA-SKPD																		
			Jumlah Dokumen Perubahan RKA-SKPD dan Laporan Hasil Koordinasi Penyusunan Dokumen Perubahan RKA-SKPD				2 Dokumen	2 Dokumen	662.500,00	392.500,00	392.500,00	-270.000,00	Kab. Sleman, Semua Kecamatan, Semua Kel/Desa	PENDAPATAN ASLI DAERAH (PAD)	Memperkuat reformasi politik, hukum dan birokrasi, serta memperkuat pencegahan dan pemberantasan korupsi, narkoba, judi, dan penyeludupan.	7. `Meningkat Tata Kelola Pemerintahan 7. `Meningkat Tata Kelola Pemerintahan			0,00	DINAS PENANAMAN MODAL DAN PELAYANAN TERPADU SATU PINTU
	2.18.01.2.01.0004	Koordinasi dan Penyusunan DPA-SKPD																		
			Jumlah Dokumen DPA-SKPD dan Laporan Hasil Koordinasi Penyusunan Dokumen DPA-SKPD				2 Dokumen	2 Dokumen	1.710.000,00	637.500,00	637.500,00	-1.072.500,00	Kab. Sleman, Semua Kecamatan, Semua Kel/Desa	PENDAPATAN ASLI DAERAH (PAD)	Memperkuat reformasi politik, hukum dan birokrasi, serta memperkuat pencegahan dan pemberantasan korupsi, narkoba, judi, dan penyeludupan.	7. `Meningkat Tata Kelola Pemerintahan 7. `Meningkat Tata Kelola Pemerintahan			0,00	DINAS PENANAMAN MODAL DAN PELAYANAN TERPADU SATU PINTU
	2.18.01.2.01.0005	Koordinasi dan Penyusunan Perubahan DPA- SKPD																		
			Jumlah Dokumen Perubahan DPA-SKPD dan Laporan Hasil Koordinasi Penyusunan Dokumen Perubahan DPA-SKPD				2 Dokumen	2 Dokumen	1.710.000,00	610.000,00	610.000,00	-1.100.000,00	Kab. Sleman, Semua Kecamatan, Semua Kel/Desa	PENDAPATAN ASLI DAERAH (PAD)	Memperkuat reformasi politik, hukum dan birokrasi, serta memperkuat pencegahan dan pemberantasan korupsi, narkoba, judi, dan penyeludupan.	7. `Meningkat Tata Kelola Pemerintahan 7. `Meningkat Tata Kelola Pemerintahan			0,00	DINAS PENANAMAN MODAL DAN PELAYANAN TERPADU SATU PINTU
	2.18.01.2.01.0007	Evaluasi Kinerja Perangkat Daerah																		
			Jumlah Laporan Evaluasi Kinerja Perangkat Daerah				23 Laporan	23 Laporan	5.580.000,00	3.025.000,00	3.925.000,00	-1.655.000,00	Kab. Sleman, Semua Kecamatan, Semua Kel/Desa	PENDAPATAN ASLI DAERAH (PAD)	Memperkuat reformasi politik, hukum dan birokrasi, serta memperkuat pencegahan dan pemberantasan korupsi, narkoba, judi, dan penyeludupan.	7. `Meningkat Tata Kelola Pemerintahan 7. `Meningkat Tata Kelola Pemerintahan			0,00	DINAS PENANAMAN MODAL DAN PELAYANAN TERPADU SATU PINTU
	2.18.01.2.02	Administrasi Keuangan Perangkat Daerah	*Jumlah Dokumen dan/atau laporan Administrasi Keuangan PD*				12 Bulan 28 Dokumen	28 Dokumen	8.239.077.878,00	8.210.392.878,00	7.009.589.637,00	-1.229.488.241,00			Memperkuat reformasi politik, hukum dan birokrasi, serta memperkuat pencegahan dan pemberantasan korupsi, narkoba, judi, dan penyeludupan.	7. `Meningkat Tata Kelola Pemerintahan 7. `Meningkat Tata Kelola Pemerintahan	Dinas Penanaman Modal dan pelayanan Terpadu Satu Pintu		0,00	DINAS PENANAMAN MODAL DAN PELAYANAN TERPADU SATU PINTU
	2.18.01.2.02.0001	Penyediaan Gaji dan Tunjangan ASN																		
			Jumlah Orang yang Menerima Gaji dan Tunjangan ASN				48 Orang/bulan	48 Orang/bulan	7.994.852.878,00	7.994.852.878,00	6.814.589.637,00	-1.180.263.241,00	Kab. Sleman, Semua Kecamatan, Semua Kel/Desa	PENDAPATAN ASLI DAERAH (PAD) DANA ALOKASI UMUM (DAU)	Memperkuat reformasi politik, hukum dan birokrasi, serta memperkuat pencegahan dan pemberantasan korupsi, narkoba, judi, dan penyeludupan.	7. `Meningkat Tata Kelola Pemerintahan 7. `Meningkat Tata Kelola Pemerintahan			0,00	DINAS PENANAMAN MODAL DAN PELAYANAN TERPADU SATU PINTU
	2.18.01.2.02.0003	Pelaksanaan Penatausahaan dan Pengujian/Verifikasi Keuangan SKPD																		
			Jumlah Dokumen Penatausahaan dan Pengujian/Verifikasi Keuangan SKPD				12 Dokumen	12 Dokumen	241.070.000,00	214.370.000,00	193.110.000,00	-47.960.000,00	Kab. Sleman, Semua Kecamatan, Semua Kel/Desa	PENDAPATAN ASLI DAERAH (PAD)	Memperkuat reformasi politik, hukum dan birokrasi, serta memperkuat pencegahan dan pemberantasan korupsi, narkoba, judi, dan penyeludupan.	7. `Meningkat Tata Kelola Pemerintahan 7. `Meningkat Tata Kelola Pemerintahan			0,00	DINAS PENANAMAN MODAL DAN PELAYANAN TERPADU SATU PINTU
	2.18.01.2.02.0007	Koordinasi dan Penyusunan Laporan Keuangan Bulanan/ Triwulanan/ Semesteran SKPD																		
			Jumlah Laporan Keuangan Bulanan/ Triwulanan/ Semesteran SKPD dan Laporan Koordinasi Penyusunan Laporan Keuangan Bulanan/Triwulanan/Semesteran SKPD				2 Laporan	2 Laporan	3.155.000,00	1.170.000,00	1.890.000,00	-1.265.000,00	Kab. Sleman, Semua Kecamatan, Semua Kel/Desa	PENDAPATAN ASLI DAERAH (PAD)	Memperkuat reformasi politik, hukum dan birokrasi, serta memperkuat pencegahan dan pemberantasan korupsi, narkoba, judi, dan penyeludupan.	7. `Meningkat Tata Kelola Pemerintahan 7. `Meningkat Tata Kelola Pemerintahan			0,00	DINAS PENANAMAN MODAL DAN PELAYANAN TERPADU SATU PINTU
	2.18.01.2.04	Administrasi Pendapatan Daerah Kewenangan Perangkat Daerah	*Jumlah Dokumen dan/atau laporan Administrasi Pendapatan Daerah Kewenangan Perangkat Daerah*				12undefined Dokumen	12 Dokumen	1.460.000,00	540.000,00	2.940.000,00	1.480.000,00			Memperkuat reformasi politik, hukum dan birokrasi, serta memperkuat pencegahan dan pemberantasan korupsi, narkoba, judi, dan penyeludupan.	7. `Meningkat Tata Kelola Pemerintahan 7. `Meningkat Tata Kelola Pemerintahan	Dinas Penanaman Modal dan pelayanan Terpadu Satu Pintu		0,00	DINAS PENANAMAN MODAL DAN PELAYANAN TERPADU SATU PINTU
	2.18.01.2.04.0001	Perencanaan Pengelolaan Retribusi Daerah																		
			Jumlah Dokumen Rencana Pengelolaan Retribusi Daerah				50 Dokumen	120 Dokumen	1.460.000,00	540.000,00	2.940.000,00	1.480.000,00	Kab. Sleman, Semua Kecamatan, Semua Kel/Desa	PENDAPATAN ASLI DAERAH (PAD)	Memperkuat reformasi politik, hukum dan birokrasi, serta memperkuat pencegahan dan pemberantasan korupsi, narkoba, judi, dan penyeludupan.	7. `Meningkat Tata Kelola Pemerintahan 7. `Meningkat Tata Kelola Pemerintahan			0,00	DINAS PENANAMAN MODAL DAN PELAYANAN TERPADU SATU PINTU
		[Meningkatnya layanan administrasi dan sarana prasarana perkantoran]	**Persentase pemenuhan layanan administrasi dan sarana prasarana perkantoran**	**100**	**100**	**100**	-	-	**13.070.640.783,00**	**11.812.960.833,00**	**10.445.826.292,00**	-	-	-	-	-	-	**100**	**6.122.970,00**	-

NO	KODE	URUSAN / BIDANG URUSAN / PROGRAM / OUTCOME / KEGIATAN / SUB KEGIATAN	INDIKATOR PROGRAM / KEGIATAN / SUB KEGIATAN	TARGET AKHIR PERIODE RENSTRA OPD	REALISASI CAPAIAN RENJA OPD TAHUN 2024	PRAKIRAAN CAPAIAN TARGET RENJA OPD TAHUN 2025	CAPAIAN KINERJA DAN KERANGKA PENDANAAN										KELOMPOK SASARAN	PRAKIRAAN MAJU RENCANA TAHUN 2027		PERANGKAT DAERAH PENANGGUNG JAWAB
							TARGET 2026		PAGU INDIKATIF (Rp)			Bertambah/Berkurang (10-12)	LOKASI	SUMBER DANA	PRIORITAS			TARGET	PAGU INDIKATIF (Rp)	
							SEBELUM	SESUDAH	RKPD 2026	APBD 2026	RKPD PERUBAHAN 2026				NASIONAL	DAERAH				
1	2	3	4	5	6	7	8	9	10	11	12	13	14	15	16	17	18	19	20	21
	2.18.01.2.05	Administrasi Kepegawaian Perangkat Daerah	*Jumlah Dokumen dan/atau laporan Administrasi Kepegawaian PD*				7 Dokumen	7 Dokumen	864.094.400,00	716.317.600,00	720.365.100,00	-143.729.300,00			Memperkuat reformasi politik, hukum dan birokrasi, serta memperkuat pencegahan dan pemberantasan korupsi, narkoba, judi, dan penyeludupan.	7 . `M e n i n g k a t Tata Kelola Pemerintahan 7 . `M e n i n g k a t Tata Kelola Pemerintahan	Dinas Penanaman Modal dan pelayanan Terpadu Satu Pintu		0,00	DINAS PENANAMAN MODAL DAN PELAYANAN TERPADU SATU PINTU
	2.18.01.2.05.0003	Pendataan dan Pengolahan Administrasi Kepegawaian																		
			Jumlah Dokumen Pendataan dan Pengolahan Administrasi Kepegawaian				1 Dokumen	1 Dokumen	864.094.400,00	716.317.600,00	720.365.100,00	-143.729.300,00	Kab. Sleman, Semua Kecamatan, Semua Kel/Desa	PENDAPATAN ASLI DAERAH (PAD)	Memperkuat reformasi politik, hukum dan birokrasi, serta memperkuat pencegahan dan pemberantasan korupsi, narkoba, judi, dan penyeludupan.	7 . `M e n i n g k a t Tata Kelola Pemerintahan 7 . `M e n i n g k a t Tata Kelola Pemerintahan			0,00	DINAS PENANAMAN MODAL DAN PELAYANAN TERPADU SATU PINTU
	2.18.01.2.06	Administrasi Umum Perangkat Daerah	*Jumlah Dokumen dan/atau laporan Penyediaan Administrasi Umum PD*				4 Dokumen	4 Dokumen	456.305.200,00	231.401.000,00	286.228.500,00	-170.076.700,00			Memperkuat reformasi politik, hukum dan birokrasi, serta memperkuat pencegahan dan pemberantasan korupsi, narkoba, judi, dan penyeludupan.	7 . `M e n i n g k a t Tata Kelola Pemerintahan 7 . `M e n i n g k a t Tata Kelola Pemerintahan	Dinas Penanaman Modal dan pelayanan Terpadu Satu Pintu		0,00	DINAS PENANAMAN MODAL DAN PELAYANAN TERPADU SATU PINTU
	2.18.01.2.06.0001	Penyediaan Komponen Instalasi Listrik/Penerangan Bangunan Kantor																		
			Jumlah Paket Komponen Instalasi Listrik/Penerangan Bangunan Kantor yang Disediakan				1 Paket	1 Paket	18.216.000,00	7.440.000,00	7.440.000,00	-10.776.000,00	Kab. Sleman, Semua Kecamatan, Semua Kel/Desa	PENDAPATAN ASLI DAERAH (PAD)	Memperkuat reformasi politik, hukum dan birokrasi, serta memperkuat pencegahan dan pemberantasan korupsi, narkoba, judi, dan penyeludupan.	7 . `M e n i n g k a t Tata Kelola Pemerintahan 7 . `M e n i n g k a t Tata Kelola Pemerintahan			0,00	DINAS PENANAMAN MODAL DAN PELAYANAN TERPADU SATU PINTU
	2.18.01.2.06.0004	Penyediaan Bahan Logistik Kantor																		
			Jumlah Paket Bahan Logistik Kantor yang Disediakan				1 Paket	1 Paket	207.436.000,00	137.263.000,00	153.331.000,00	-54.105.000,00	Kab. Sleman, Semua Kecamatan, Semua Kel/Desa	PENDAPATAN ASLI DAERAH (PAD)	Memperkuat reformasi politik, hukum dan birokrasi, serta memperkuat pencegahan dan pemberantasan korupsi, narkoba, judi, dan penyeludupan.	7 . `M e n i n g k a t Tata Kelola Pemerintahan 7 . `M e n i n g k a t Tata Kelola Pemerintahan			0,00	DINAS PENANAMAN MODAL DAN PELAYANAN TERPADU SATU PINTU
	2.18.01.2.06.0008	Fasilitasi Kunjungan Tamu																		
			Jumlah Laporan Fasilitasi Kunjungan Tamu				1 Laporan	1 Laporan	26.100.000,00	20.100.000,00	22.100.000,00	-4.000.000,00	Kab. Sleman, Semua Kecamatan, Semua Kel/Desa	PENDAPATAN ASLI DAERAH (PAD)	Memperkuat reformasi politik, hukum dan birokrasi, serta memperkuat pencegahan dan pemberantasan korupsi, narkoba, judi, dan penyeludupan.	7 . `M e n i n g k a t Tata Kelola Pemerintahan 7 . `M e n i n g k a t Tata Kelola Pemerintahan			0,00	DINAS PENANAMAN MODAL DAN PELAYANAN TERPADU SATU PINTU
	2.18.01.2.06.0009	Penyelenggaraan Rapat Koordinasi dan Konsultasi SKPD																		
			Jumlah Laporan Penyelenggaraan Rapat Koordinasi dan Konsultasi SKPD				1 Laporan	1 Laporan	103.082.000,00	41.968.000,00	78.566.000,00	-24.516.000,00	Kab. Sleman, Semua Kecamatan, Semua Kel/Desa	PENDAPATAN ASLI DAERAH (PAD)	Memperkuat reformasi politik, hukum dan birokrasi, serta memperkuat pencegahan dan pemberantasan korupsi, narkoba, judi, dan penyeludupan.	7 . `M e n i n g k a t Tata Kelola Pemerintahan 7 . `M e n i n g k a t Tata Kelola Pemerintahan			0,00	DINAS PENANAMAN MODAL DAN PELAYANAN TERPADU SATU PINTU
	2.18.01.2.06.0010	Penatausahaan Arsip Dinamis pada SKPD																		
			Jumlah Dokumen Penatausahaan Arsip Dinamis pada SKPD				12 Dokumen	12 Dokumen	43.439.200,00	23.460.000,00	23.621.500,00	-19.817.700,00	Kab. Sleman, Semua Kecamatan, Semua Kel/Desa	PENDAPATAN ASLI DAERAH (PAD)	Memperkuat reformasi politik, hukum dan birokrasi, serta memperkuat pencegahan dan pemberantasan korupsi, narkoba, judi, dan penyeludupan.	7 . `M e n i n g k a t Tata Kelola Pemerintahan 7 . `M e n i n g k a t Tata Kelola Pemerintahan			0,00	DINAS PENANAMAN MODAL DAN PELAYANAN TERPADU SATU PINTU
	2.18.01.2.06.0011	Dukungan Pelaksanaan Sistem Pemerintahan Berbasis Elektronik pada SKPD																		
			Jumlah Dokumen Dukungan Pelaksanaan Sistem Pemerintahan Berbasis Elektronik pada SKPD				1 Dokumen	1 Dokumen	58.032.000,00	1.170.000,00	1.170.000,00	-56.862.000,00	Kab. Sleman, Semua Kecamatan, Semua Kel/Desa	PENDAPATAN ASLI DAERAH (PAD)	Memperkuat reformasi politik, hukum dan birokrasi, serta memperkuat pencegahan dan pemberantasan korupsi, narkoba, judi, dan penyeludupan.	7 . `M e n i n g k a t Tata Kelola Pemerintahan 7 . `M e n i n g k a t Tata Kelola Pemerintahan			0,00	DINAS PENANAMAN MODAL DAN PELAYANAN TERPADU SATU PINTU
	2.18.01.2.08	Penyediaan Jasa Penunjang Urusan Pemerintahan Daerah	*Jumlah Laporan Penyediaan Jasa Penunjang*				4 Laporan	4 Laporan	2.764.647.605,00	2.110.990.155,00	1.790.590.855,00	-974.056.750,00			Memperkuat reformasi politik, hukum dan birokrasi, serta memperkuat pencegahan dan pemberantasan korupsi, narkoba, judi, dan penyeludupan.	7 . `M e n i n g k a t Tata Kelola Pemerintahan 7 . `M e n i n g k a t Tata Kelola Pemerintahan	Dinas Penanaman Modal dan pelayanan Terpadu Satu Pintu		0,00	DINAS PENANAMAN MODAL DAN PELAYANAN TERPADU SATU PINTU
	2.18.01.2.08.0001	Penyediaan Jasa Surat Menyurat																		
			Jumlah Laporan Penyediaan Jasa Surat Menyurat				1 Laporan	1 Laporan	13.120.000,00	4.920.000,00	4.920.000,00	-8.200.000,00	Kab. Sleman, Semua Kecamatan, Semua Kel/Desa	PENDAPATAN ASLI DAERAH (PAD)	Memperkuat reformasi politik, hukum dan birokrasi, serta memperkuat pencegahan dan pemberantasan korupsi, narkoba, judi, dan penyeludupan.	7 . `M e n i n g k a t Tata Kelola Pemerintahan 7 . `M e n i n g k a t Tata Kelola Pemerintahan			0,00	DINAS PENANAMAN MODAL DAN PELAYANAN TERPADU SATU PINTU
	2.18.01.2.08.0002	Penyediaan Jasa Komunikasi, Sumber Daya Air dan Listrik																		
			Jumlah Laporan Penyediaan Jasa Komunikasi, Sumber Daya Air dan Listrik yang Disediakan				1 Laporan	1 Laporan	1.063.865.625,00	835.021.875,00	650.240.125,00	-413.625.500,00	Kab. Sleman, Semua Kecamatan, Semua Kel/Desa	DANA ALOKASI UMUM (DAU)	Memperkuat reformasi politik, hukum dan birokrasi, serta memperkuat pencegahan dan pemberantasan korupsi, narkoba, judi, dan penyeludupan.	7 . `M e n i n g k a t Tata Kelola Pemerintahan 7 . `M e n i n g k a t Tata Kelola Pemerintahan			0,00	DINAS PENANAMAN MODAL DAN PELAYANAN TERPADU SATU PINTU

NO	KODE	URUSAN / BIDANG URUSAN / PROGRAM / OUTCOME / KEGIATAN / SUB KEGIATAN	INDIKATOR PROGRAM / KEGIATAN / SUB KEGIATAN	TARGET AKHIR PERIODE RENSTRA OPD	REALISASI CAPAIAN RENJA OPD TAHUN 2024	PRAKIRAAN CAPAIAN TARGET RENJA OPD TAHUN 2025	CAPAIAN KINERJA DAN KERANGKA PENDANAAN										KELOMPOK SASARAN	PRAKIRAAN MAJU RENCANA TAHUN 2027		PERANGKAT DAERAH PENANGGUNG JAWAB
							TARGET 2026		PAGU INDIKATIF (Rp)			Bertambah/Berkurang (10-12)	LOKASI	SUMBER DANA	PRIORITAS			TARGET	PAGU INDIKATIF (Rp)	
							SEBELUM	SESUDAH	RKPD 2026	APBD 2026	RKPD PERUBAHAN 2026				NASIONAL	DAERAH				
1	2	3	4	5	6	7	8	9	10	11	12	13	14	15	16	17	18	19	20	21
	2.18.01.2.08.0004	Penyediaan Jasa Pelayanan Umum Kantor																		
			Jumlah Laporan Penyediaan Jasa Pelayanan Umum Kantor yang Disediakan				1 Laporan	1 Laporan	1.687.661.980,00	1.271.048.280,00	1.135.430.730,00	-552.231.250,00	Kab. Sleman, Semua Kecamatan, Semua Kel/Desa	PENDAPATAN ASLI DAERAH (PAD)	Memperkuat reformasi politik, hukum dan birokrasi, serta memperkuat pencegahan dan pemberantasan korupsi, narkoba, judi, dan penyeludupan.	7. `M e n i n g k a t Tata Kelola Pemerintahan 7. `M e n i n g k a t Tata Kelola Pemerintahan			0,00	DINAS PENANAMAN MODAL DAN PELAYANAN TERPADU SATU PINTU
		-	**-**	**-**	**-**	**-**	-	-	**13.070.640.783,00**	**11.812.960.833,00**	**10.445.826.292,00**	-	-	-	-	-	-	**-**	**6.122.970,00**	-
	2.18.01.2.09	Pemeliharaan Barang Milik Daerah Penunjang Urusan Pemerintahan Daerah	*Jumlah Barang Milik Daerah yang dipelihara*				4 Laporan	4 Laporan	697.760.700,00	535.409.200,00	627.077.200,00	-70.683.500,00			Memperkuat reformasi politik, hukum dan birokrasi, serta memperkuat pencegahan dan pemberantasan korupsi, narkoba, judi, dan penyeludupan.	7. `M e n i n g k a t Tata Kelola Pemerintahan 7. `M e n i n g k a t Tata Kelola Pemerintahan	Dinas Penanaman Modal dan pelayanan Terpadu Satu Pintu		0,00	DINAS PENANAMAN MODAL DAN PELAYANAN TERPADU SATU PINTU
	2.18.01.2.09.0002	Penyediaan Jasa Pemeliharaan, Biaya Pemeliharaan, Pajak dan Perizinan Kendaraan Dinas Operasional atau Lapangan																		
			Jumlah Kendaraan Dinas Operasional atau Lapangan yang Dipelihara dan dibayarkan Pajak dan Perizinannya				25 Unit	24 Unit	246.888.700,00	227.826.200,00	234.486.200,00	-12.402.500,00	Kab. Sleman, Semua Kecamatan, Semua Kel/Desa	PENDAPATAN ASLI DAERAH (PAD) DANA ALOKASI UMUM (DAU)	Memperkuat reformasi politik, hukum dan birokrasi, serta memperkuat pencegahan dan pemberantasan korupsi, narkoba, judi, dan penyeludupan.	7. `M e n i n g k a t Tata Kelola Pemerintahan 7. `M e n i n g k a t Tata Kelola Pemerintahan			0,00	DINAS PENANAMAN MODAL DAN PELAYANAN TERPADU SATU PINTU
		[Meningkatnya layanan administrasi dan sarana prasarana perkantoran]	**Persentase pemenuhan layanan administrasi dan sarana prasarana perkantoran**	**100**	**100**	**100**	-	-	**13.070.640.783,00**	**11.812.960.833,00**	**10.445.826.292,00**	-	-	-	-	-	-	**100**	**6.122.970,00**	-
	2.18.01.2.09.0005	Pemeliharaan Mebel																		
			Jumlah Mebel yang Dipelihara				20 Unit	10 Unit	22.475.000,00	2.330.000,00	5.330.000,00	-17.145.000,00	Kab. Sleman, Semua Kecamatan, Semua Kel/Desa	PENDAPATAN ASLI DAERAH (PAD)	Memperkuat reformasi politik, hukum dan birokrasi, serta memperkuat pencegahan dan pemberantasan korupsi, narkoba, judi, dan penyeludupan.	7. `M e n i n g k a t Tata Kelola Pemerintahan 7. `M e n i n g k a t Tata Kelola Pemerintahan			0,00	DINAS PENANAMAN MODAL DAN PELAYANAN TERPADU SATU PINTU
	2.18.01.2.09.0006	Pemeliharaan Peralatan dan Mesin Lainnya																		
			Jumlah Peralatan dan Mesin Lainnya yang Dipelihara				40 Unit	70 Unit	207.197.000,00	132.365.000,00	135.620.000,00	-71.577.000,00	Kab. Sleman, Semua Kecamatan, Semua Kel/Desa	PENDAPATAN ASLI DAERAH (PAD)	Memperkuat reformasi politik, hukum dan birokrasi, serta memperkuat pencegahan dan pemberantasan korupsi, narkoba, judi, dan penyeludupan.	7. `M e n i n g k a t Tata Kelola Pemerintahan 7. `M e n i n g k a t Tata Kelola Pemerintahan			0,00	DINAS PENANAMAN MODAL DAN PELAYANAN TERPADU SATU PINTU
	2.18.01.2.09.0009	Pemeliharaan/Rehabilitasi Gedung Kantor dan Bangunan Lainnya																		
			Jumlah Gedung Kantor dan Bangunan Lainnya yang Dipelihara/Direhabilitasi				2 Unit	2 Unit	221.200.000,00	172.888.000,00	251.641.000,00	30.441.000,00	Kab. Sleman, Semua Kecamatan, Semua Kel/Desa	PENDAPATAN ASLI DAERAH (PAD)	Memperkuat reformasi politik, hukum dan birokrasi, serta memperkuat pencegahan dan pemberantasan korupsi, narkoba, judi, dan penyeludupan.	7. `M e n i n g k a t Tata Kelola Pemerintahan 7. `M e n i n g k a t Tata Kelola Pemerintahan			0,00	DINAS PENANAMAN MODAL DAN PELAYANAN TERPADU SATU PINTU
2.	**2.18.02**	**PROGRAM PENGEMBANGAN IKLIM PENANAMAN MODAL**	**Persentase kesesuaian aturan penanaman modal Persentase persyaratan dasar yang diselesaikan**				**86.65 37.5 % %**	**37.5 86.65 % %**	**1.157.502.800,00**	**1.059.110.000,00**	**1.255.940.000,00**	**-1.157.502.800,00**							**0,00**	
		[Tersedianya peraturan penanaman modal dan PTSP yang selaras]	**Persentase kesesuaian aturan penanaman modal**	**100**	**0**	**0**	-	-	**1.157.502.800,00**	**1.059.110.000,00**	**1.255.940.000,00**	-	-	-	-	-	-	**37.5**	**0,00**	-
	2.18.02.2.01	Penetapan Pemberian Fasilitas/Insentif Dibidang Penanaman Modal yang Menjadi Kewenangan Daerah Kabupaten/Kota	*Jumlah RUPMK dan SOP penanaman modal dan PTSP* *Persentase jumlah dokumen naskah akademis RUPM/Kajian/peta potensi investasi yang tersedia*				9 Dokumen	100 % 9 Dokumen	1.093.613.800,00	999.910.000,00	1.196.740.000,00	103.126.200,00			Membangun dari desa dan dari bawah untuk pertumbuhan ekonomi, pemerataan ekonomi dan pemberantasan kemiskinan.	2. `M e n i n g k a t Produktivitas Ekonomi 2. `M e n i n g k a t Produktivitas Ekonomi	Masyarakat, Calon Investor, Pengusaha Potensial, Stakeholder, dan masyarakat umum		0,00	DINAS PENANAMAN MODAL DAN PELAYANAN TERPADU SATU PINTU
	2.18.02.2.01.0001	Penetapan Kebijakan Daerah Mengenai Pemberian Fasilitas/Insentif dan Kemudahan Penanaman Modal																		
			Jumlah Peraturan Daerah/Provinsi dalam Pemberian Fasilitas/Insentif dan Kemudahan Penanaman Modal				3 Dokumen	3 Dokumen	7.638.800,00	2.400.000,00	2.400.000,00	-5.238.800,00	Kab. Sleman, Semua Kecamatan, Semua Kel/Desa	PENDAPATAN ASLI DAERAH (PAD)	Membangun dari desa dan dari bawah untuk pertumbuhan ekonomi, pemerataan ekonomi dan pemberantasan kemiskinan.	2. `M e n i n g k a t Produktivitas Ekonomi 2. `M e n i n g k a t Produktivitas Ekonomi			0,00	DINAS PENANAMAN MODAL DAN PELAYANAN TERPADU SATU PINTU
		[Meningkatnya kinerja pelayanan persyaratan dasar]	**Persentase izin prinsip, izin lokasi, dan izin usaha yang ditindaklanjuti Persentase persyaratan dasar yang diselesaikan**	**0 86.85**	**100 86.55**	**0 100**	-	-	**1.157.502.800,00**	**1.059.110.000,00**	**1.255.940.000,00**	-	-	-	-	-	-	**0 86.65**	**0,00**	-
	2.18.02.2.01.0004	Rekomendasi kebijakan sektor usaha yang regulasinya diharmonisasi terkait Perizinan Berusaha Berbasis Resiko																		
			Jumlah rekomendasi kebijakan sektor usaha yang regulasinya diharmonisasi terkait Perizinan Berusaha Berbasis Resiko				8780 Dokumen	3730 Dokumen	1.085.975.000,00	997.510.000,00	1.194.340.000,00	108.365.000,00	Kab. Sleman, Semua Kecamatan, Semua Kel/Desa	PENDAPATAN ASLI DAERAH (PAD)	Membangun dari desa dan dari bawah untuk pertumbuhan ekonomi, pemerataan ekonomi dan pemberantasan kemiskinan.	2. `M e n i n g k a t Produktivitas Ekonomi 2. `M e n i n g k a t Produktivitas Ekonomi			0,00	DINAS PENANAMAN MODAL DAN PELAYANAN TERPADU SATU PINTU
	2.18.02.2.02	Pembuatan Peta Potensi Investasi Kabupaten/Kota	*Persentase jumlah dokumen naskah akademis RUPM/ kajian/ peta potensi investasi yang tersedia*				100 % 95 %	100 %	63.889.000,00	59.200.000,00	59.200.000,00	-4.689.000,00			Membangun dari desa dan dari bawah untuk pertumbuhan ekonomi, pemerataan ekonomi dan pemberantasan kemiskinan.	2. `M e n i n g k a t Produktivitas Ekonomi 2. `M e n i n g k a t Produktivitas Ekonomi	Masyarakat, Calon Investor, Pengusaha Potensial, Stakeholder, dan masyarakat umum		0,00	DINAS PENANAMAN MODAL DAN PELAYANAN TERPADU SATU PINTU
	2.18.02.2.02.0001	Penyusunan Rencana Umum Penanaman Modal Daerah Kabupaten/Kota																		
			Jumlah Peraturan Daerah (Perda) Rencana Umum Penanaman Modal Daerah Kabupaten/Kota				1 Dokumen	1 Dokumen	4.664.000,00	2.200.000,00	2.200.000,00	-2.464.000,00	Kab. Sleman, Semua Kecamatan, Semua Kel/Desa	PENDAPATAN ASLI DAERAH (PAD)	Membangun dari desa dan dari bawah untuk pertumbuhan ekonomi, pemerataan ekonomi dan pemberantasan kemiskinan.	2. `M e n i n g k a t Produktivitas Ekonomi 2. `M e n i n g k a t Produktivitas Ekonomi			0,00	DINAS PENANAMAN MODAL DAN PELAYANAN TERPADU SATU PINTU

NO	KODE	URUSAN / BIDANG URUSAN / PROGRAM / OUTCOME / KEGIATAN / SUB KEGIATAN	INDIKATOR PROGRAM / KEGIATAN / SUB KEGIATAN	TARGET AKHIR PERIODE RENSTRA OPD	REALISASI CAPAIAN RENJA OPD TAHUN 2024	PRAKIRAAN CAPAIAN TARGET RENJA OPD TAHUN 2025	CAPAIAN KINERJA DAN KERANGKA PENDANAAN										KELOMPOK SASARAN	PRAKIRAAN MAJU RENCANA TAHUN 2027		PERANGKAT DAERAH PENANGGUNG JAWAB
							TARGET 2026		PAGU INDIKATIF (Rp)			Bertambah/Berkurang (10-12)	LOKASI	SUMBER DANA	PRIORITAS			TARGET	PAGU INDIKATIF (Rp)	
							SEBELUM	SESUDAH	RKPD 2026	APBD 2026	RKPD PERUBAHAN 2026				NASIONAL	DAERAH				
1	2	3	4	5	6	7	8	9	10	11	12	13	14	15	16	17	18	19	20	21
	2.18.02.2.02.0004	Penyusunan Peta Potensi Investasi Kabupaten/Kota																		
			Jumlah Dokumen Peta Potensi Investasi Kabupaten/Kota				1 Dokumen	1 Dokumen	59.225.000,00	57.000.000,00	57.000.000,00	-2.225.000,00	Kab. Sleman, Semua Kecamatan, Semua Kel/Desa	PENDAPATAN ASLI DAERAH (PAD)	Membangun dari desa dan dari bawah untuk pertumbuhan ekonomi, pemerataan ekonomi dan pemberantasan kemiskinan.	2. `Meningkat Produktivitas Ekonomi 2. `Meningkat Produktivitas Ekonomi			0,00	DINAS PENANAMAN MODAL DAN PELAYANAN TERPADU SATU PINTU
3.	**2.18.03**	**PROGRAM PROMOSI PENANAMAN MODAL**	**Persentase kepeminatan calon investor terhadap potensi investasi yang ditawarkan**				**20 16.67 % %**	**20 %**	**595.939.000,00**	**49.488.800,00**	**57.362.000,00**	**-595.939.000,00**							**0,00**	
		[Meningkatnya minat dan kemitraan antara pelaku usaha besar dengan UKM]	**Persentase peningkatan jumlah usaha kecil dan menengah (UKM) yang melakukan kemitraan dengan usaha besar**	**17.3**	**0**	**0**	-	-	**595.939.000,00**	**49.488.800,00**	**57.362.000,00**	-	-	-	-	-	-	**16.67**	**0,00**	-
	2.18.03.2.01	Penyelenggaraan Promosi Penanaman Modal yang Menjadi Kewenangan Daerah Kabupaten/Kota	*Persentase terlaksananya kegiatan promosi investasi*				100 % 5 Investor	100 %	595.939.000,00	49.488.800,00	57.362.000,00	-538.577.000,00			Membangun dari desa dan dari bawah untuk pertumbuhan ekonomi, pemerataan ekonomi dan pemberantasan kemiskinan.	2. `Meningkat Produktivitas Ekonomi 2. `Meningkat Produktivitas Ekonomi	Masyarakat, Calon Investor, Pengusaha Potensial, Stakeholder, dan masyarakat umum		0,00	DINAS PENANAMAN MODAL DAN PELAYANAN TERPADU SATU PINTU
	2.18.03.2.01.0002	Pelaksanaan Kegiatan Promosi Penanaman Modal Daerah Kabupaten/Kota																		
			Jumlah Dokumen Hasil Kegiatan Promosi Penanaman Modal Kabupaten/Kota				270 Dokumen	270 Dokumen	595.939.000,00	49.488.800,00	57.362.000,00	-538.577.000,00	Kab. Sleman, Semua Kecamatan, Semua Kel/Desa	PENDAPATAN ASLI DAERAH (PAD)	Membangun dari desa dan dari bawah untuk pertumbuhan ekonomi, pemerataan ekonomi dan pemberantasan kemiskinan.	2. `Meningkat Produktivitas Ekonomi 2. `Meningkat Produktivitas Ekonomi			0,00	DINAS PENANAMAN MODAL DAN PELAYANAN TERPADU SATU PINTU
4.	**2.18.04**	**PROGRAM PELAYANAN PENANAMAN MODAL**	**Persentase pelaku usaha yang memperoleh izin sesuai ketentuan Persentase permohonan perizinan dan non perizinan yang dilayani**				**96.5 100 % %**	**100 100 % %**	**685.261.900,00**	**497.187.800,00**	**497.187.800,00**	**-685.261.900,00**							**0,00**	
		[Meningkatnya kinerja pelayanan pendaftaran perizinan tepat waktu]	**Persentase jumlah permohonan izin yang dilayani** **Persentase ketersediaan bahan pengambilan kebijakan evaluasi perizinan dan non-perizinan** **Persentase peningkatan jumlah bangunan ber-ijin mendirikan bangunan (IMB) di Kabupaten Sleman** **Persentase permohonan perizinan dan nonperizinan yang dilayani**	**0** **100**	**-0.33** **100**	**0** **1.00** **100**	-	-	**685.261.900,00**	**497.187.800,00**	**497.187.800,00**	-	-	-	-	-	-	**0** **100**	**0,00**	-
	2.18.04.2.01	Pelayanan Perizinan dan Non Perizinan Secara Terpadu Satu Pintu dibidang Penanaman Modal yang Menjadi Kewenangan Daerah Kabupaten/ Kota	*Jumlah pengguna layanan perizinan dan non perizinan Persentase perizinan usaha dan nonusaha yang terselesaikan*				100 % % 15500 pemohon 91 %	15500 pemohon 91 %	685.261.900,00	497.187.800,00	497.187.800,00	-188.074.100,00			Membangun dari desa dan dari bawah untuk pertumbuhan ekonomi, pemerataan ekonomi dan pemberantasan kemiskinan.	2. `Meningkat Produktivitas Ekonomi 2. `Meningkat Produktivitas Ekonomi	Masyarakat, Calon Investor, Pengusaha Potensial, Stakeholder, dan masyarakat umum		0,00	DINAS PENANAMAN MODAL DAN PELAYANAN TERPADU SATU PINTU
	2.18.04.2.01.0005	Koordinasi dan Sinkronisasi Penetapan Pemberian Fasilitas/Insentif Daerah																		
			Jumlah Kegiatan Koordinasi dan Sinkronisasi Penentapan Pemberian Fasilitas/Insentif yang menjadi Kewenangan Kabupaten/Kota				15000 Dokumen	15000 Dokumen	418.734.600,00	308.850.600,00	306.470.600,00	-112.264.000,00	Kab. Sleman, Semua Kecamatan, Semua Kel/Desa	PENDAPATAN ASLI DAERAH (PAD)	Membangun dari desa dan dari bawah untuk pertumbuhan ekonomi, pemerataan ekonomi dan pemberantasan kemiskinan.	2. `Meningkat Produktivitas Ekonomi 2. `Meningkat Produktivitas Ekonomi			0,00	DINAS PENANAMAN MODAL DAN PELAYANAN TERPADU SATU PINTU
		[Meningkatnya perizinan berusaha berbasis risiko]	**Persentase pelaku usaha yang memperoleh izin sesuai ketentuan**	**100**	**100**	**0**	-	-	**685.261.900,00**	**497.187.800,00**	**497.187.800,00**	-	-	-	-	-	-	**100**	**0,00**	-
	2.18.04.2.01.0006	Penyediaan Pelayanan Perizinan Berusaha melalui Sistem Perizinan Berusaha Berbasis Risiko Terintegrasi secara Elektronik																		
			Jumlah Pelaku Usaha yang Mendapatkan Pelayanan Perizinan Berusaha melalui Sistem Perizinan Berusaha Berbasis Risiko Terintegrasi secara Elektronik				5896 Pelaku Usaha	10084 Pelaku Usaha	238.152.300,00	181.437.200,00	181.437.200,00	-56.715.100,00	Kab. Sleman, Semua Kecamatan, Semua Kel/Desa	PENDAPATAN ASLI DAERAH (PAD)	Membangun dari desa dan dari bawah untuk pertumbuhan ekonomi, pemerataan ekonomi dan pemberantasan kemiskinan.	2. `Meningkat Produktivitas Ekonomi 2. `Meningkat Produktivitas Ekonomi			0,00	DINAS PENANAMAN MODAL DAN PELAYANAN TERPADU SATU PINTU
		[Meningkatnya kinerja pelayanan pendaftaran perizinan tepat waktu]	**Persentase jumlah permohonan izin yang dilayani** **Persentase ketersediaan bahan pengambilan kebijakan evaluasi perizinan dan non-perizinan** **Persentase peningkatan jumlah bangunan ber-ijin mendirikan bangunan (IMB) di Kabupaten Sleman** **Persentase permohonan perizinan dan nonperizinan yang dilayani**	**0** **100**	**-0.33** **100**	**0** **1.00** **100**	-	-	**685.261.900,00**	**497.187.800,00**	**497.187.800,00**	-	-	-	-	-	-	**0** **100**	**0,00**	-
	2.18.04.2.01.0007	Penyediaan dan pengelolaan Layanan konsultasi perizinan berusaha berbasis risiko																		
			Jumlah Pelaku usaha yang Memperoleh Layanan Konsultasi Perizinan Berusaha melalui Sistem Perizinan Berusaha Berbasis Risiko Terintegrasi secara Elektronik				40 Pelaku Usaha	40 Pelaku Usaha	28.375.000,00	6.900.000,00	9.280.000,00	-19.095.000,00	Kab. Sleman, Semua Kecamatan, Semua Kel/Desa	PENDAPATAN ASLI DAERAH (PAD)	Membangun dari desa dan dari bawah untuk pertumbuhan ekonomi, pemerataan ekonomi dan pemberantasan kemiskinan.	2. `Meningkat Produktivitas Ekonomi 2. `Meningkat Produktivitas Ekonomi			0,00	DINAS PENANAMAN MODAL DAN PELAYANAN TERPADU SATU PINTU
5.	**2.18.05**	**PROGRAM PENGENDALIAN PELAKSANAAN PENANAMAN MODAL**	**Persentase ketercapaian pengendalian pelaksanaan penanaman modal**				**90.5 %**	**90.5 %**	**469.178.500,00**	**218.117.200,00**	**218.306.400,00**	**-469.178.500,00**							**0,00**	
		[Meningkatnya pengendalian pelaksanaan penanaman modal yang menjadi kewenangan daerah kabupaten]	**Persentase izin pemanfaatan ruang yang terselesaikan** **Persentase ketercapaian pengendalian pelaksanaan penanaman modal**	**0** **92.5**	**0** **86.55**	**0** **86.60**	-	-	**469.178.500,00**	**218.117.200,00**	**218.306.400,00**	-	-	-	-	-	-	**0** **90.5**	**0,00**	-

NO	KODE	URUSAN / BIDANG URUSAN / PROGRAM / OUTCOME / KEGIATAN / SUB KEGIATAN	INDIKATOR PROGRAM / KEGIATAN / SUB KEGIATAN	TARGET AKHIR PERIODE RENSTRA OPD	REALISASI CAPAIAN RENJA OPD TAHUN 2024	PRAKIRAAN CAPAIAN TARGET RENJA OPD TAHUN 2025	CAPAIAN KINERJA DAN KERANGKA PENDANAAN										KELOMPOK SASARAN	PRAKIRAAN MAJU RENCANA TAHUN 2027		PERANGKAT DAERAH PENANGGUNG JAWAB
							TARGET 2026		PAGU INDIKATIF (Rp)			Bertambah/Berkurang (10-12)	LOKASI	SUMBER DANA	PRIORITAS			TARGET	PAGU INDIKATIF (Rp)	
							SEBELUM	SESUDAH	RKPD 2026	APBD 2026	RKPD PERUBAHAN 2026				NASIONAL	DAERAH				
1	2	3	4	5	6	7	8	9	10	11	12	13	14	15	16	17	18	19	20	21
	2.18.05.2.01	Pengendalian Pelaksanaan Penanaman Modal yang Menjadi Kewenangan Daerah Kabupaten/Kota	*Persentase kegiatan usaha yang dilakukan pengawasan Persentase pelaku usaha yang mendapatkan bimbingan teknis perizinan berusaha*				100 % 19.465 Miliyar	100 %	469.178.500,00	218.117.200,00	218.306.400,00	-250.872.100,00			Membangun dari desa dan dari bawah untuk pertumbuhan ekonomi, pemerataan ekonomi dan pemberantasan kemiskinan.	2 . `M e n i n g k a t Produktivitas Ekonomi 2 . `M e n i n g k a t Produktivitas Ekonomi	Masyarakat, Calon Investor, Pengusaha Potensial, Stakeholder, dan masyarakat umum		0,00	DINAS PENANAMAN MODAL DAN PELAYANAN TERPADU SATU PINTU
	2.18.05.2.01.0004	Penyelesaian Permasalahan dan Hambatan yang dihadapi Pelaku Usaha dalam merealisasikan Kegiatan Usahanya																		
			Jumlah Penyelesaian Permasalahan dan Hambatan yang dihadapi Pelaku Usaha dalam merealisasikan Kegiatan Usahanya				5 Kegiatan Usaha.	5 Kegiatan Usaha.	1.500.000,00	450.000,00	450.000,00	-1.050.000,00	Kab. Sleman, Semua Kecamatan, Semua Kel/Desa	PENDAPATAN ASLI DAERAH (PAD)	Membangun dari desa dan dari bawah untuk pertumbuhan ekonomi, pemerataan ekonomi dan pemberantasan kemiskinan.	2 . `M e n i n g k a t Produktivitas Ekonomi 2 . `M e n i n g k a t Produktivitas Ekonomi			0,00	DINAS PENANAMAN MODAL DAN PELAYANAN TERPADU SATU PINTU
	2.18.05.2.01.0005	Bimbingan Teknis kepada Pelaku Usaha																		
			Jumlah Pelaku Usaha yang Mengikuti Bimbingan Teknis/ Sosialisasi Implementasi Perizinan Berusaha Berbasis Risiko dan Pengawasan Perizinan Berusaha Berbasis Risiko				800 Pelaku Usaha	800 Pelaku Usaha	253.549.000,00	156.720.400,00	156.909.600,00	-96.639.400,00	Kab. Sleman, Semua Kecamatan, Semua Kel/Desa	PENDAPATAN ASLI DAERAH (PAD)	Membangun dari desa dan dari bawah untuk pertumbuhan ekonomi, pemerataan ekonomi dan pemberantasan kemiskinan.	2 . `M e n i n g k a t Produktivitas Ekonomi 2 . `M e n i n g k a t Produktivitas Ekonomi			0,00	DINAS PENANAMAN MODAL DAN PELAYANAN TERPADU SATU PINTU
		[Meningkatnya nilai investasi baik PMA maupun PMDN]	**Persentase peningkatan investasi di Kabupaten**	**0**	**14.10**	**0.77**	-	-	**469.178.500,00**	**218.117.200,00**	**218.306.400,00**	-	-	-	-	-	-	**0**	**0,00**	-
	2.18.05.2.01.0006	Pengawasan Penanaman Modal																		
			Jumlah Kegiatan Usaha dari Pelaku Usaha yang Telah Dianalisa dan Diverifikasi Data, Profil dan Informasi Kegiatan Usaha dari Pelaku Dllakukan Inspeksi Lapangan ; serta Dllakukan Evaluasi Penilaian Kepatuhan Pelaksanaan Perizinan Berusaha				155 Kegiatan Usaha	155 Kegiatan Usaha	214.129.500,00	60.946.800,00	60.946.800,00	-153.182.700,00	Kab. Sleman, Semua Kecamatan, Semua Kel/Desa	PENDAPATAN ASLI DAERAH (PAD)	Membangun dari desa dan dari bawah untuk pertumbuhan ekonomi, pemerataan ekonomi dan pemberantasan kemiskinan.	2 . `M e n i n g k a t Produktivitas Ekonomi 2 . `M e n i n g k a t Produktivitas Ekonomi			0,00	DINAS PENANAMAN MODAL DAN PELAYANAN TERPADU SATU PINTU
6.	**2.18.06**	**PROGRAM PENGELOLAAN DATA DAN SISTEM INFORMASI PENANAMAN MODAL**	**Persentase ketersediaan dokumen perizinan dan non perizinan**				**100 %**	**100 %**	**284.157.400,00**	**191.532.400,00**	**182.346.277,00**	**-284.157.400,00**							**0,00**	
		[Meningkatnya ketersediaan dan data pendukung penanaman modal]	**Persentase izin yang terselesaikan** **Persentase ketersediaan dokumen rencana tata ruang yang telah ditetapkan**	**0** **100**	**100** **93.09**	**0** **93.20**	-	-	**284.157.400,00**	**191.532.400,00**	**182.346.277,00**	-	-	-	-	-	-	**0** **100**	**0,00**	-
	2.18.06.2.01	Pengelolaan Data dan Informasi Perizinan dan Non Perizinan yang Terintegrasi pada Tingkat Daerah Kabupaten/Kota	*Jumlah dokumen perizinan dan non perizinan yang disusun pada tahun n*				100 % % 17 Dokumen	17 Dokumen	284.157.400,00	191.532.400,00	182.346.277,00	-101.811.123,00			Membangun dari desa dan dari bawah untuk pertumbuhan ekonomi, pemerataan ekonomi dan pemberantasan kemiskinan.	2 . `M e n i n g k a t Produktivitas Ekonomi 2 . `M e n i n g k a t Produktivitas Ekonomi	Masyarakat, Calon Investor, Pengusaha Potensial, Stakeholder, dan masyarakat umum		0,00	DINAS PENANAMAN MODAL DAN PELAYANAN TERPADU SATU PINTU
	2.18.06.2.01.0002	Pengolahan, Penyajian dan Pemanfaatan Data dan Informasi Perizinan Berbasis Sistem Pelayanan Perizinan Berusaha Terintegrasi secara Elektronik																		
			Jumlah Data dan Informasi Perizinan Berbasis Sistem Pelayanan Perizinan Berusaha Terintegrasi secara Elektronik yang Diolah, Dikaji dan Dimanfaatkan				36889 Dokumen	36889 Dokumen	284.157.400,00	191.532.400,00	182.346.277,00	-101.811.123,00	Kab. Sleman, Semua Kecamatan, Semua Kel/Desa	PENDAPATAN ASLI DAERAH (PAD)	Membangun dari desa dan dari bawah untuk pertumbuhan ekonomi, pemerataan ekonomi dan pemberantasan kemiskinan.	2 . `M e n i n g k a t Produktivitas Ekonomi 2 . `M e n i n g k a t Produktivitas Ekonomi			0,00	DINAS PENANAMAN MODAL DAN PELAYANAN TERPADU SATU PINTU
		DINAS PEMUDA DAN OLAHRAGA							**27.359.811.594,00**	**27.495.271.969,00**	**29.462.407.469,00**	**2.102.595.875,00**							**27.191.312.033,00**	
	2	**URUSAN PEMERINTAHAN WAJIB YANG TIDAK BERKAITAN DENGAN PELAYANAN DASAR**							**27.359.811.594,00**	**27.495.271.969,00**	**29.462.407.469,00**	**2.102.595.875,00**							**27.191.312.033,00**	
	2.19	**URUSAN PEMERINTAHAN BIDANG KEPEMUDAAN DAN OLAHRAGA**							**27.359.811.594,00**	**27.495.271.969,00**	**29.462.407.469,00**	**2.102.595.875,00**							**27.191.312.033,00**	
1.	**2.19.01**	**PROGRAM PENUNJANG URUSAN PEMERINTAHAN DAERAH KABUPATEN/KOTA**	**Persentase pemenuhan layanan perencanaan dan keuangan; Persentase pemenuhan layanan administrasi dan sarana prasarana perkantoran**				**100; 100 %**	**100; 100 %**	**6.974.514.729,00**	**6.870.466.629,00**	**6.027.286.599,00**	**1.138.885.271,00**							**8.113.400.000,00**	
		[Meningkatnya layanan perencanaan dan keuangan]	**Persentase pemenuhan kebutuhan administrasi perkantoran** **Persentase pemenuhan layanan perencanaan dan keuangan**	**100**	**100**	**0** **100**	-	-	**6.974.514.729,00**	**6.870.466.629,00**	**6.027.286.599,00**	-	-	-	-	-	-	**100**	**8.113.400.000,00**	-
	2.19.01.2.01	Perencanaan, Penganggaran, dan Evaluasi Kinerja Perangkat Daerah	*Persentase dokumen perencanaan penganggaran dan evaluasi kinerja perangkat daerah tersedia tepat waktu*				100 %	100 %	34.798.500,00	21.493.900,00	25.763.870,00	-9.034.630,00			Memperkuat reformasi politik, hukum dan birokrasi, serta memperkuat pencegahan dan pemberantasan korupsi, narkoba, judi, dan penyeludupan.	7 . `M e n i n g k a t Tata Kelola Pemerintahan 7 . `M e n i n g k a t Tata Kelola Pemerintahan	Dinas Pemuda dan Olahraga Kab. Sleman		30.500.000,00	DINAS PEMUDA DAN OLAHRAGA
	2.19.01.2.01.0001	Penyusunan Dokumen Perencanaan Perangkat Daerah																		
			Jumlah Dokumen Perencanaan Perangkat Daerah				10 Dokumen	10 Dokumen	12.199.600,00	11.295.000,00	11.295.000,00	-904.600,00	Kab. Sleman, Semua Kecamatan, Semua Kel/Desa	PENDAPATAN ASLI DAERAH (PAD)	Memperkuat reformasi politik, hukum dan birokrasi, serta memperkuat pencegahan dan pemberantasan korupsi, narkoba, judi, dan penyeludupan.	7 . `M e n i n g k a t Tata Kelola Pemerintahan 7 . `M e n i n g k a t Tata Kelola Pemerintahan			7.500.000,00	DINAS PEMUDA DAN OLAHRAGA
	2.19.01.2.01.0002	Koordinasi dan Penyusunan Dokumen RKA-SKPD																		
			Jumlah Dokumen RKA-SKPD dan Laporan Hasil Koordinasi Penyusunan Dokumen RKA-SKPD				1 Dokumen	1 Dokumen	1.599.600,00	549.600,00	549.600,00	-1.050.000,00	Kab. Sleman, Semua Kecamatan, Semua Kel/Desa	PENDAPATAN ASLI DAERAH (PAD)	Memperkuat reformasi politik, hukum dan birokrasi, serta memperkuat pencegahan dan pemberantasan korupsi, narkoba, judi, dan penyeludupan.	7 . `M e n i n g k a t Tata Kelola Pemerintahan 7 . `M e n i n g k a t Tata Kelola Pemerintahan			1.700.000,00	DINAS PEMUDA DAN OLAHRAGA
	2.19.01.2.01.0003	Koordinasi dan Penyusunan Dokumen Perubahan RKA-SKPD																		

NO	KODE	URUSAN / BIDANG URUSAN / PROGRAM / OUTCOME / KEGIATAN / SUB KEGIATAN	INDIKATOR PROGRAM / KEGIATAN / SUB KEGIATAN	TARGET AKHIR PERIODE RENSTRA OPD	REALISASI CAPAIAN RENJA OPD TAHUN 2024	PRAKIRAAN CAPAIAN TARGET RENJA OPD TAHUN 2025	CAPAIAN KINERJA DAN KERANGKA PENDANAAN										KELOMPOK SASARAN	PRAKIRAAN MAJU RENCANA TAHUN 2027		PERANGKAT DAERAH PENANGGUNG JAWAB
							TARGET 2026		PAGU INDIKATIF (Rp)			Bertambah/Berkurang (10-12)	LOKASI	SUMBER DANA	PRIORITAS			TARGET	PAGU INDIKATIF (Rp)	
							SEBELUM	SESUDAH	RKPD 2026	APBD 2026	RKPD PERUBAHAN 2026				NASIONAL	DAERAH				
1	2	3	4	5	6	7	8	9	10	11	12	13	14	15	16	17	18	19	20	21
			Jumlah Dokumen Perubahan RKA-SKPD dan Laporan Hasil Koordinasi Penyusunan Dokumen Perubahan RKA-SKPD				1 Dokumen	1 Dokumen	1.800.000,00	450.000,00	450.000,00	-1.350.000,00	Kab. Sleman, Semua Kecamatan, Semua Kel/Desa	PENDAPATAN ASLI DAERAH (PAD)	Memperkuat reformasi politik, hukum dan birokrasi, serta memperkuat pencegahan dan pemberantasan korupsi, narkoba, judi, dan penyeludupan.	7. `M e n i n g k a t Tata Kelola Pemerintahan 7. `M e n i n g k a t Tata Kelola Pemerintahan			1.900.000,00	DINAS PEMUDA DAN OLAHRAGA
	2.19.01.2.01.0004	Koordinasi dan Penyusunan DPA-SKPD																		
			Jumlah Dokumen DPA-SKPD dan Laporan Hasil Koordinasi Penyusunan Dokumen DPA-SKPD				1 Dokumen	1 Dokumen	1.600.000,00	475.000,00	475.000,00	-1.125.000,00	Kab. Sleman, Semua Kecamatan, Semua Kel/Desa	PENDAPATAN ASLI DAERAH (PAD)	Memperkuat reformasi politik, hukum dan birokrasi, serta memperkuat pencegahan dan pemberantasan korupsi, narkoba, judi, dan penyeludupan.	7. `M e n i n g k a t Tata Kelola Pemerintahan 7. `M e n i n g k a t Tata Kelola Pemerintahan			1.700.000,00	DINAS PEMUDA DAN OLAHRAGA
	2.19.01.2.01.0005	Koordinasi dan Penyusunan Perubahan DPA- SKPD																		
			Jumlah Dokumen Perubahan DPA-SKPD dan Laporan Hasil Koordinasi Penyusunan Dokumen Perubahan DPA-SKPD				1 Dokumen	1 Dokumen	1.699.700,00	574.700,00	574.700,00	-1.125.000,00	Kab. Sleman, Semua Kecamatan, Semua Kel/Desa	PENDAPATAN ASLI DAERAH (PAD)	Memperkuat reformasi politik, hukum dan birokrasi, serta memperkuat pencegahan dan pemberantasan korupsi, narkoba, judi, dan penyeludupan.	7. `M e n i n g k a t Tata Kelola Pemerintahan 7. `M e n i n g k a t Tata Kelola Pemerintahan			1.700.000,00	DINAS PEMUDA DAN OLAHRAGA
	2.19.01.2.01.0007	Evaluasi Kinerja Perangkat Daerah																		
			Jumlah Laporan Evaluasi Kinerja Perangkat Daerah				36 Laporan	36 Laporan	5.899.600,00	7.849.600,00	8.879.570,00	2.979.970,00	Kab. Sleman, Semua Kecamatan, Semua Kel/Desa	PENDAPATAN ASLI DAERAH (PAD)	Memperkuat reformasi politik, hukum dan birokrasi, serta memperkuat pencegahan dan pemberantasan korupsi, narkoba, judi, dan penyeludupan.	7. `M e n i n g k a t Tata Kelola Pemerintahan 7. `M e n i n g k a t Tata Kelola Pemerintahan			6.000.000,00	DINAS PEMUDA DAN OLAHRAGA
	2.19.01.2.01.0008	Penyelenggaraan Walidata Pendukung Statistik Sektoral Daerah																		
			Jumlah Dokumen Hasil Penyelenggaraan Walidata Pendukung Statistik Sektoral Daerah				1 Dokumen	1 Dokumen	10.000.000,00	300.000,00	3.540.000,00	-6.460.000,00	Kab. Sleman, Semua Kecamatan, Semua Kel/Desa	PENDAPATAN ASLI DAERAH (PAD)	Memperkuat reformasi politik, hukum dan birokrasi, serta memperkuat pencegahan dan pemberantasan korupsi, narkoba, judi, dan penyeludupan.	7. `M e n i n g k a t Tata Kelola Pemerintahan 7. `M e n i n g k a t Tata Kelola Pemerintahan			10.000.000,00	DINAS PEMUDA DAN OLAHRAGA
	2.19.01.2.02	Administrasi Keuangan Perangkat Daerah	*Persentase dokumen laporan keuangan tersedia tepat waktu*				100 %	100 %	5.639.673.224,00	5.616.361.724,00	4.619.961.724,00	-1.019.711.500,00			Memperkuat reformasi politik, hukum dan birokrasi, serta memperkuat pencegahan dan pemberantasan korupsi, narkoba, judi, dan penyeludupan.	7. `M e n i n g k a t Tata Kelola Pemerintahan 7. `M e n i n g k a t Tata Kelola Pemerintahan	Dinas Pemuda dan Olahraga Kab. Sleman		5.737.900.000,00	DINAS PEMUDA DAN OLAHRAGA
	2.19.01.2.02.0001	Penyediaan Gaji dan Tunjangan ASN																		
			Jumlah Orang yang Menerima Gaji dan Tunjangan ASN				34 Orang/bulan	34 Orang/bulan	5.411.691.624,00	5.411.691.624,00	4.411.691.624,00	-1.000.000.000,00	Kab. Sleman, Semua Kecamatan, Semua Kel/Desa	PENDAPATAN ASLI DAERAH (PAD) DANA ALOKASI UMUM (DAU)	Memperkuat reformasi politik, hukum dan birokrasi, serta memperkuat pencegahan dan pemberantasan korupsi, narkoba, judi, dan penyeludupan.	7. `M e n i n g k a t Tata Kelola Pemerintahan 7. `M e n i n g k a t Tata Kelola Pemerintahan			5.500.000.000,00	DINAS PEMUDA DAN OLAHRAGA
	2.19.01.2.02.0003	Pelaksanaan Penatausahaan dan Pengujian/Verifikasi Keuangan SKPD																		
			Jumlah Dokumen Penatausahaan dan Pengujian/Verifikasi Keuangan SKPD				1 Dokumen	1 Dokumen	222.161.500,00	203.100.000,00	206.700.000,00	-15.461.500,00	Kab. Sleman, Semua Kecamatan, Semua Kel/Desa	PENDAPATAN ASLI DAERAH (PAD)	Memperkuat reformasi politik, hukum dan birokrasi, serta memperkuat pencegahan dan pemberantasan korupsi, narkoba, judi, dan penyeludupan.	7. `M e n i n g k a t Tata Kelola Pemerintahan 7. `M e n i n g k a t Tata Kelola Pemerintahan			232.000.000,00	DINAS PEMUDA DAN OLAHRAGA
	2.19.01.2.02.0007	Koordinasi dan Penyusunan Laporan Keuangan Bulanan/ Triwulanan/ Semesteran SKPD																		
			Jumlah Laporan Keuangan Bulanan/ Triwulanan/ Semesteran SKPD dan Laporan Koordinasi Penyusunan Laporan Keuangan Bulanan/Triwulanan/Semesteran SKPD				4 Laporan	4 Laporan	5.820.100,00	1.570.100,00	1.570.100,00	-4.250.000,00	Kab. Sleman, Semua Kecamatan, Semua Kel/Desa	PENDAPATAN ASLI DAERAH (PAD)	Memperkuat reformasi politik, hukum dan birokrasi, serta memperkuat pencegahan dan pemberantasan korupsi, narkoba, judi, dan penyeludupan.	7. `M e n i n g k a t Tata Kelola Pemerintahan 7. `M e n i n g k a t Tata Kelola Pemerintahan			5.900.000,00	DINAS PEMUDA DAN OLAHRAGA
		[Meningkatnya layanan administrasi dan sarana prasarana perkantoran]	**Persentase pemenuhan layanan administrasi dan sarana prasarana perkantoran** **Persentase pemenuhan layanan sarana dan prasarana kerja**	**100**	**100**	**0** **100**	-	-	**6.974.514.729,00**	**6.870.466.629,00**	**6.027.286.599,00**	-	-	-	-	-	-	**100**	**8.113.400.000,00**	-
	2.19.01.2.05	Administrasi Kepegawaian Perangkat Daerah	*Penyediaan layanan pengelolaan kepegawaian Persentase layanan pengelolaan kepegawaian yang dilaksanakan tepat waktu*				100 %	100 %	258.017.050,00	214.045.150,00	214.045.150,00	-43.971.900,00			Memperkuat reformasi politik, hukum dan birokrasi, serta memperkuat pencegahan dan pemberantasan korupsi, narkoba, judi, dan penyeludupan.	7. `M e n i n g k a t Tata Kelola Pemerintahan 7. `M e n i n g k a t Tata Kelola Pemerintahan	Dinas Pemuda dan Olahraga Kab. Sleman		267.000.000,00	DINAS PEMUDA DAN OLAHRAGA
	2.19.01.2.05.0003	Pendataan dan Pengolahan Administrasi Kepegawaian																		
			Jumlah Dokumen Pendataan dan Pengolahan Administrasi Kepegawaian				1 Dokumen	1 Dokumen	237.417.050,00	198.945.150,00	198.945.150,00	-38.471.900,00	Kab. Sleman, Semua Kecamatan, Semua Kel/Desa	PENDAPATAN ASLI DAERAH (PAD)	Memperkuat reformasi politik, hukum dan birokrasi, serta memperkuat pencegahan dan pemberantasan korupsi, narkoba, judi, dan penyeludupan.	7. `M e n i n g k a t Tata Kelola Pemerintahan 7. `M e n i n g k a t Tata Kelola Pemerintahan			250.000.000,00	DINAS PEMUDA DAN OLAHRAGA
	2.19.01.2.05.0011	Bimbingan Teknis Implementasi Peraturan Perundang-Undangan																		

NO	KODE	URUSAN / BIDANG URUSAN / PROGRAM / OUTCOME / KEGIATAN / SUB KEGIATAN	INDIKATOR PROGRAM / KEGIATAN / SUB KEGIATAN	TARGET AKHIR PERIODE RENSTRA OPD	REALISASI CAPAIAN RENJA OPD TAHUN 2024	PRAKIRAAN CAPAIAN TARGET RENJA OPD TAHUN 2025	CAPAIAN KINERJA DAN KERANGKA PENDANAAN										KELOMPOK SASARAN	PRAKIRAAN MAJU RENCANA TAHUN 2027		PERANGKAT DAERAH PENANGGUNG JAWAB
							TARGET 2026		PAGU INDIKATIF (Rp)			Bertambah/Berkurang (10-12)	LOKASI	SUMBER DANA	PRIORITAS			TARGET	PAGU INDIKATIF (Rp)	
							SEBELUM	SESUDAH	RKPD 2026	APBD 2026	RKPD PERUBAHAN 2026				NASIONAL	DAERAH				
1	2	3	4	5	6	7	8	9	10	11	12	13	14	15	16	17	18	19	20	21
			Jumlah Orang yang Mengikuti Bimbingan Teknis Implementasi Peraturan Perundang-Undangan				33 Orang	33 Orang	20.600.000,00	15.100.000,00	15.100.000,00	-5.500.000,00	Kab. Sleman, Semua Kecamatan, Semua Kel/Desa	PENDAPATAN ASLI DAERAH (PAD)	Memperkuat reformasi politik, hukum dan birokrasi, serta memperkuat pencegahan dan pemberantasan korupsi, narkoba, judi, dan penyeludupan.	7. `M e n i n g k a t Tata Kelola Pemerintahan 7. `M e n i n g k a t Tata Kelola Pemerintahan			17.000.000,00	DINAS PEMUDA DAN OLAHRAGA
	2.19.01.2.06	Administrasi Umum Perangkat Daerah	*Persentase pemenuhan kebutuhan administrasi umum*				100 %	100 %	333.552.900,00	304.269.000,00	325.619.000,00	-7.933.900,00			Memperkuat reformasi politik, hukum dan birokrasi, serta memperkuat pencegahan dan pemberantasan korupsi, narkoba, judi, dan penyeludupan.	7. `M e n i n g k a t Tata Kelola Pemerintahan 7. `M e n i n g k a t Tata Kelola Pemerintahan	Dinas Pemuda dan Olahraga Kab. Sleman		1.389.000.000,00	DINAS PEMUDA DAN OLAHRAGA
	2.19.01.2.06.0001	Penyediaan Komponen Instalasi Listrik/Penerangan Bangunan Kantor																		
			Jumlah Paket Komponen Instalasi Listrik/Penerangan Bangunan Kantor yang Disediakan				0 0	0 0	10.098.000,00	7.964.000,00	7.964.000,00	-2.134.000,00	-	PENDAPATAN ASLI DAERAH (PAD)	Memperkuat reformasi politik, hukum dan birokrasi, serta memperkuat pencegahan dan pemberantasan korupsi, narkoba, judi, dan penyeludupan.	7. `M e n i n g k a t Tata Kelola Pemerintahan 7. `M e n i n g k a t Tata Kelola Pemerintahan			10.000.000,00	DINAS PEMUDA DAN OLAHRAGA
	2.19.01.2.06.0002	Penyediaan Peralatan dan Perlengkapan Kantor																		
			Jumlah Paket Peralatan dan Perlengkapan Kantor yang Disediakan				0 0	0 0	98.615.000,00	88.853.500,00	88.853.500,00	-9.761.500,00	-	PENDAPATAN ASLI DAERAH (PAD)	Memperkuat reformasi politik, hukum dan birokrasi, serta memperkuat pencegahan dan pemberantasan korupsi, narkoba, judi, dan penyeludupan.	7. `M e n i n g k a t Tata Kelola Pemerintahan 7. `M e n i n g k a t Tata Kelola Pemerintahan			1.132.000.000,00	DINAS PEMUDA DAN OLAHRAGA
	2.19.01.2.06.0004	Penyediaan Bahan Logistik Kantor																		
			Jumlah Paket Bahan Logistik Kantor yang Disediakan				0 0	0 0	92.517.000,00	83.203.000,00	89.503.000,00	-3.014.000,00	-	PENDAPATAN ASLI DAERAH (PAD)	Memperkuat reformasi politik, hukum dan birokrasi, serta memperkuat pencegahan dan pemberantasan korupsi, narkoba, judi, dan penyeludupan.	7. `M e n i n g k a t Tata Kelola Pemerintahan 7. `M e n i n g k a t Tata Kelola Pemerintahan			90.000.000,00	DINAS PEMUDA DAN OLAHRAGA
	2.19.01.2.06.0005	Penyediaan Barang Cetakan dan Penggandaan																		
			Jumlah Paket Barang Cetakan dan Penggandaan yang Disediakan				1 Paket	1 Paket	17.591.400,00	15.517.000,00	15.517.000,00	-2.074.400,00	Kab. Sleman, Semua Kecamatan, Semua Kel/Desa	PENDAPATAN ASLI DAERAH (PAD)	Memperkuat reformasi politik, hukum dan birokrasi, serta memperkuat pencegahan dan pemberantasan korupsi, narkoba, judi, dan penyeludupan.	7. `M e n i n g k a t Tata Kelola Pemerintahan 7. `M e n i n g k a t Tata Kelola Pemerintahan			20.000.000,00	DINAS PEMUDA DAN OLAHRAGA
	2.19.01.2.06.0008	Fasilitasi Kunjungan Tamu																		
			Jumlah Laporan Fasilitasi Kunjungan Tamu				1 0	1 0	20.400.000,00	15.600.000,00	15.600.000,00	-4.800.000,00	-	PENDAPATAN ASLI DAERAH (PAD)	Memperkuat reformasi politik, hukum dan birokrasi, serta memperkuat pencegahan dan pemberantasan korupsi, narkoba, judi, dan penyeludupan.	7. `M e n i n g k a t Tata Kelola Pemerintahan 7. `M e n i n g k a t Tata Kelola Pemerintahan			24.000.000,00	DINAS PEMUDA DAN OLAHRAGA
	2.19.01.2.06.0009	Penyelenggaraan Rapat Koordinasi dan Konsultasi SKPD																		
			Jumlah Laporan Penyelenggaraan Rapat Koordinasi dan Konsultasi SKPD				1 0	1 0	80.000.000,00	80.000.000,00	95.050.000,00	15.050.000,00	-	PENDAPATAN ASLI DAERAH (PAD)	Memperkuat reformasi politik, hukum dan birokrasi, serta memperkuat pencegahan dan pemberantasan korupsi, narkoba, judi, dan penyeludupan.	7. `M e n i n g k a t Tata Kelola Pemerintahan 7. `M e n i n g k a t Tata Kelola Pemerintahan			95.000.000,00	DINAS PEMUDA DAN OLAHRAGA
	2.19.01.2.06.0010	Penatausahaan Arsip Dinamis pada SKPD																		
			Jumlah Dokumen Penatausahaan Arsip Dinamis pada SKPD				1 Dokumen	1 Dokumen	14.331.500,00	13.131.500,00	13.131.500,00	-1.200.000,00	Kab. Sleman, Semua Kecamatan, Semua Kel/Desa	PENDAPATAN ASLI DAERAH (PAD)	Memperkuat reformasi politik, hukum dan birokrasi, serta memperkuat pencegahan dan pemberantasan korupsi, narkoba, judi, dan penyeludupan.	7. `M e n i n g k a t Tata Kelola Pemerintahan 7. `M e n i n g k a t Tata Kelola Pemerintahan			18.000.000,00	DINAS PEMUDA DAN OLAHRAGA
	2.19.01.2.07	Pengadaan Barang Milik Daerah Penunjang Urusan Pemerintah Daerah	*Persentase ketersediaan sarana dan prasarana kerja*				100 %	100 %	61.884.000,00	87.849.400,00	87.849.400,00	25.965.400,00			Memperkuat reformasi politik, hukum dan birokrasi, serta memperkuat pencegahan dan pemberantasan korupsi, narkoba, judi, dan penyeludupan.	7. `M e n i n g k a t Tata Kelola Pemerintahan 7. `M e n i n g k a t Tata Kelola Pemerintahan	Dinas Pemuda dan Olahraga Kab. Sleman		15.000.000,00	DINAS PEMUDA DAN OLAHRAGA
	2.19.01.2.07.0005	Pengadaan Mebel																		
			Jumlah Paket Mebel yang Disediakan				2 Unit	2 Unit	61.884.000,00	87.849.400,00	87.849.400,00	25.965.400,00	Kab. Sleman, Semua Kecamatan, Semua Kel/Desa	PENDAPATAN ASLI DAERAH (PAD)	Memperkuat reformasi politik, hukum dan birokrasi, serta memperkuat pencegahan dan pemberantasan korupsi, narkoba, judi, dan penyeludupan.	7. `M e n i n g k a t Tata Kelola Pemerintahan 7. `M e n i n g k a t Tata Kelola Pemerintahan			15.000.000,00	DINAS PEMUDA DAN OLAHRAGA

NO	KODE	URUSAN / BIDANG URUSAN / PROGRAM / OUTCOME / KEGIATAN / SUB KEGIATAN	INDIKATOR PROGRAM / KEGIATAN / SUB KEGIATAN	TARGET AKHIR PERIODE RENSTRA OPD	REALISASI CAPAIAN RENJA OPD TAHUN 2024	PRAKIRAAN CAPAIAN TARGET RENJA OPD TAHUN 2025	CAPAIAN KINERJA DAN KERANGKA PENDANAAN										KELOMPOK SASARAN	PRAKIRAAN MAJU RENCANA TAHUN 2027		PERANGKAT DAERAH PENANGGUNG JAWAB
							TARGET 2026		PAGU INDIKATIF (Rp)			Bertambah/Berkurang (10-12)	LOKASI	SUMBER DANA	PRIORITAS			TARGET	PAGU INDIKATIF (Rp)	
							SEBELUM	SESUDAH	RKPD 2026	APBD 2026	RKPD PERUBAHAN 2026				NASIONAL	DAERAH				
1	2	3	4	5	6	7	8	9	10	11	12	13	14	15	16	17	18	19	20	21
	2.19.01.2.08	Penyediaan Jasa Penunjang Urusan Pemerintahan Daerah	*Persentase pemenuhan kebutuhan layanan jasa penunjang*				100 %	100 %	291.594.055,00	335.379.455,00	350.379.455,00	58.785.400,00			Melanjutkan pengembangan infrastruktur dan meningkatkan lapangan kerja yang berkualitas, mendorong kewirausahaan, mengembangkan industri kreatif serta mengembangkan agromaritim industri di sentra produksi melalui peran aktif koperasi.	7 . `M e n i n g k a t Tata Kelola Pemerintahan 7 . `M e n i n g k a t Tata Kelola Pemerintahan	Dinas Pemuda dan Olahraga Kab. Sleman		306.000.000,00	DINAS PEMUDA DAN OLAHRAGA
	2.19.01.2.08.0001	Penyediaan Jasa Surat Menyurat																		
			Jumlah Laporan Penyediaan Jasa Surat Menyurat				1 Laporan	1 Laporan	7.000.000,00	7.000.000,00	7.000.000,00	0,00	Kab. Sleman, Semua Kecamatan, Semua Kel/Desa	PENDAPATAN ASLI DAERAH (PAD)	Melanjutkan pengembangan infrastruktur dan meningkatkan lapangan kerja yang berkualitas, mendorong kewirausahaan, mengembangkan industri kreatif serta mengembangkan agromaritim industri di sentra produksi melalui peran aktif koperasi.	7 . `M e n i n g k a t Tata Kelola Pemerintahan 7 . `M e n i n g k a t Tata Kelola Pemerintahan			8.000.000,00	DINAS PEMUDA DAN OLAHRAGA
	2.19.01.2.08.0002	Penyediaan Jasa Komunikasi, Sumber Daya Air dan Listrik																		
			Jumlah Laporan Penyediaan Jasa Komunikasi, Sumber Daya Air dan Listrik yang Disediakan				1 Laporan	1 Laporan	64.800.000,00	64.800.000,00	64.800.000,00	0,00	Kab. Sleman, Semua Kecamatan, Semua Kel/Desa	DANA ALOKASI UMUM (DAU)	Melanjutkan pengembangan infrastruktur dan meningkatkan lapangan kerja yang berkualitas, mendorong kewirausahaan, mengembangkan industri kreatif serta mengembangkan agromaritim industri di sentra produksi melalui peran aktif koperasi.	7 . `M e n i n g k a t Tata Kelola Pemerintahan 7 . `M e n i n g k a t Tata Kelola Pemerintahan			78.000.000,00	DINAS PEMUDA DAN OLAHRAGA
	2.19.01.2.08.0004	Penyediaan Jasa Pelayanan Umum Kantor																		
			Jumlah Laporan Penyediaan Jasa Pelayanan Umum Kantor yang Disediakan				1 Laporan	1 Laporan	219.794.055,00	263.579.455,00	278.579.455,00	58.785.400,00	Kab. Sleman, Semua Kecamatan, Semua Kel/Desa	PENDAPATAN ASLI DAERAH (PAD)	Melanjutkan pengembangan infrastruktur dan meningkatkan lapangan kerja yang berkualitas, mendorong kewirausahaan, mengembangkan industri kreatif serta mengembangkan agromaritim industri di sentra produksi melalui peran aktif koperasi.	7 . `M e n i n g k a t Tata Kelola Pemerintahan 7 . `M e n i n g k a t Tata Kelola Pemerintahan			220.000.000,00	DINAS PEMUDA DAN OLAHRAGA
	2.19.01.2.09	Pemeliharaan Barang Milik Daerah Penunjang Urusan Pemerintahan Daerah	*Persentase pemenuhan kebutuhan layanan pemeliharaan Barang Milik Daerah*				100 %	100 %	354.995.000,00	291.068.000,00	403.668.000,00	48.673.000,00			Memperkuat reformasi politik, hukum dan birokrasi, serta memperkuat pencegahan dan pemberantasan korupsi, narkoba, judi, dan penyeludupan.	7 . `M e n i n g k a t Tata Kelola Pemerintahan 7 . `M e n i n g k a t Tata Kelola Pemerintahan	Dinas Pemuda dan Olahraga Kab. Sleman		368.000.000,00	DINAS PEMUDA DAN OLAHRAGA
	2.19.01.2.09.0002	Penyediaan Jasa Pemeliharaan, Biaya Pemeliharaan, Pajak dan Perizinan Kendaraan Dinas Operasional atau Lapangan																		
			Jumlah Kendaraan Dinas Operasional atau Lapangan yang Dipelihara dan dibayarkan Pajak dan Perizinannya				13 Unit	13 Unit	179.377.500,00	187.865.000,00	212.865.000,00	33.487.500,00	Kab. Sleman, Semua Kecamatan, Semua Kel/Desa	PENDAPATAN ASLI DAERAH (PAD)	Memperkuat reformasi politik, hukum dan birokrasi, serta memperkuat pencegahan dan pemberantasan korupsi, narkoba, judi, dan penyeludupan.	7 . `M e n i n g k a t Tata Kelola Pemerintahan 7 . `M e n i n g k a t Tata Kelola Pemerintahan			180.000.000,00	DINAS PEMUDA DAN OLAHRAGA
	2.19.01.2.09.0005	Pemeliharaan Mebel																		
			Jumlah Mebel yang Dipelihara				3 Unit	3 Unit	11.735.000,00	7.638.000,00	7.638.000,00	-4.097.000,00	Kab. Sleman, Semua Kecamatan, Semua Kel/Desa	PENDAPATAN ASLI DAERAH (PAD)	Memperkuat reformasi politik, hukum dan birokrasi, serta memperkuat pencegahan dan pemberantasan korupsi, narkoba, judi, dan penyeludupan.	7 . `M e n i n g k a t Tata Kelola Pemerintahan 7 . `M e n i n g k a t Tata Kelola Pemerintahan			13.000.000,00	DINAS PEMUDA DAN OLAHRAGA
	2.19.01.2.09.0006	Pemeliharaan Peralatan dan Mesin Lainnya																		
			Jumlah Peralatan dan Mesin Lainnya yang Dipelihara				15 Unit	15 Unit	46.720.000,00	35.040.000,00	35.040.000,00	-11.680.000,00	Kab. Sleman, Semua Kecamatan, Semua Kel/Desa	PENDAPATAN ASLI DAERAH (PAD)	Memperkuat reformasi politik, hukum dan birokrasi, serta memperkuat pencegahan dan pemberantasan korupsi, narkoba, judi, dan penyeludupan.	7 . `M e n i n g k a t Tata Kelola Pemerintahan 7 . `M e n i n g k a t Tata Kelola Pemerintahan			55.000.000,00	DINAS PEMUDA DAN OLAHRAGA
		-	-	-	-	-	-	-	**6.974.514.729,00**	**6.870.466.629,00**	**6.027.286.599,00**	-	-	-	-	-	-	-	**8.113.400.000,00**	-
	2.19.01.2.09.0010	Pemeliharaan/Rehabilitasi Sarana dan Prasarana Gedung Kantor atau Bangunan Lainnya																		
			Jumlah Sarana dan Prasarana Gedung Kantor atau Bangunan Lainnya yang Dipelihara/Direhabilitasi				3 Unit	3 Unit	117.162.500,00	60.525.000,00	148.125.000,00	30.962.500,00	Kab. Sleman, Semua Kecamatan, Semua Kel/Desa	PENDAPATAN ASLI DAERAH (PAD)	Memperkuat reformasi politik, hukum dan birokrasi, serta memperkuat pencegahan dan pemberantasan korupsi, narkoba, judi, dan penyeludupan.	7 . `M e n i n g k a t Tata Kelola Pemerintahan 7 . `M e n i n g k a t Tata Kelola Pemerintahan			120.000.000,00	DINAS PEMUDA DAN OLAHRAGA
2.	**2.19.02**	**PROGRAM PENGEMBANGAN KAPASITAS DAYA SAING KEPEMUDAAN**	**Indeks Pembangunan Pemuda (IPP) Domain Lapangan Kerja dan Kesempatan Kerja**				**71 Indeks**	**71 Indeks**	**2.603.998.650,00**	**2.594.498.900,00**	**1.811.882.500,00**	**-1.209.998.650,00**							**1.394.000.000,00**	

NO	KODE	URUSAN / BIDANG URUSAN / PROGRAM / OUTCOME / KEGIATAN / SUB KEGIATAN	INDIKATOR PROGRAM / KEGIATAN / SUB KEGIATAN	TARGET AKHIR PERIODE RENSTRA OPD	REALISASI CAPAIAN RENJA OPD TAHUN 2024	PRAKIRAAN CAPAIAN TARGET RENJA OPD TAHUN 2025	CAPAIAN KINERJA DAN KERANGKA PENDANAAN										KELOMPOK SASARAN	PRAKIRAAN MAJU RENCANA TAHUN 2027		PERANGKAT DAERAH PENANGGUNG JAWAB
							TARGET 2026		PAGU INDIKATIF (Rp)			Bertambah/Berkurang (10-12)	LOKASI	SUMBER DANA	PRIORITAS			TARGET	PAGU INDIKATIF (Rp)	
							SEBELUM	SESUDAH	RKPD 2026	APBD 2026	RKPD PERUBAHAN 2026				NASIONAL	DAERAH				
1	2	3	4	5	6	7	8	9	10	11	12	13	14	15	16	17	18	19	20	21
		[Meningkatnya partisipasi pemuda dalam organisasi]	**Tingkat partisipasi pemuda dalam organisasi kepemudaan dan organisasi sosial kemasyarakatan**	**0**	**96.12**	**98.67**	-	-	**2.603.998.650,00**	**2.594.498.900,00**	**1.811.882.500,00**	-	-	-	-	-	-	**0**	**1.394.000.000,00**	-
	2.19.02.2.01	Penyadaran, Pemberdayaan, dan Pengembangan Pemuda dan Kepemudaan Terhadap Pemuda Pelopor Kabupaten/Kota, Wirausaha Muda Pemula, dan Pemuda Kader Kabupaten/Kota	*Persentase Pemuda wirausaha; Persentase pemuda yang aktif dalam organisasi*				3,68; 18,38 %	3,68; 18,38 %	1.457.233.250,00	1.294.320.500,00	939.823.900,00	-517.409.350,00			Memperkuat pembangunan sumber daya manusia (SDM), sains, teknologi, pendidikan, kesehatan, prestasi olahraga, kesetaraan gender, serta penguatan peran perempuan, pemuda (generasi milenial dan generasi Z), dan penyandang disabilitas.	4 . `M e n i n g k a t Kualitas SDM 4 . `M e n i n g k a t Kualitas SDM	Pemuda Kabupaten Sleman		1.194.000.000,00	DINAS PEMUDA DAN OLAHRAGA
	2.19.02.2.01.0011	Koordinasi, Sinkronisasi, dan Penyelenggaraan Pengembangan Kewirausahaan Pemuda Bagi Wirausaha pemula Tingkat Kabupaten/kota																		
			Jumlah Wirausaha Muda Tingkat kabupaten/kota Yang Difasilitasi Pengembangan Kewirausahaan Pemuda				30 Orang	30 Orang	791.054.000,00	927.437.000,00	571.624.000,00	-219.430.000,00	Kab. Sleman, Semua Kecamatan, Semua Kel/Desa	PENDAPATAN ASLI DAERAH (PAD)	Memperkuat pembangunan sumber daya manusia (SDM), sains, teknologi, pendidikan, kesehatan, prestasi olahraga, kesetaraan gender, serta penguatan peran perempuan, pemuda (generasi milenial dan generasi Z), dan penyandang disabilitas.	4 . `M e n i n g k a t Kualitas SDM 4 . `M e n i n g k a t Kualitas SDM			450.000.000,00	DINAS PEMUDA DAN OLAHRAGA
	2.19.02.2.01.0013	Koordinasi, Sinkronisasi dan Penyelenggaraan Pengembangan kepemimpinan pemuda tingkat kabupaten/kota																		
			Jumlah Kab/Kot dengan Kepemimpinan dan Kepeloporan dan Kesukarelawanan Pemuda				1 Kegiatan	1 Kegiatan	38.032.000,00	37.635.500,00	44.235.500,00	6.203.500,00	Kab. Sleman, Semua Kecamatan, Semua Kel/Desa	PENDAPATAN ASLI DAERAH (PAD)	Memperkuat pembangunan sumber daya manusia (SDM), sains, teknologi, pendidikan, kesehatan, prestasi olahraga, kesetaraan gender, serta penguatan peran perempuan, pemuda (generasi milenial dan generasi Z), dan penyandang disabilitas.	4 . `M e n i n g k a t Kualitas SDM 4 . `M e n i n g k a t Kualitas SDM			34.000.000,00	DINAS PEMUDA DAN OLAHRAGA
	2.19.02.2.01.0014	Pelaksanaan koordinasi dan sinkronisasi Pemenuhan Hak Pemuda di tingkat kabupaten/kota																		
			Jumlah pemuda di tingkat kabupaten/kota yang haknya terpenuhi				345 Orang	345 Orang	415.313.750,00	165.224.600,00	152.744.600,00	-262.569.150,00	Kab. Sleman, Semua Kecamatan, Semua Kel/Desa	PENDAPATAN ASLI DAERAH (PAD)	Memperkuat pembangunan sumber daya manusia (SDM), sains, teknologi, pendidikan, kesehatan, prestasi olahraga, kesetaraan gender, serta penguatan peran perempuan, pemuda (generasi milenial dan generasi Z), dan penyandang disabilitas.	4 . `M e n i n g k a t Kualitas SDM 4 . `M e n i n g k a t Kualitas SDM			220.000.000,00	DINAS PEMUDA DAN OLAHRAGA
	2.19.02.2.01.0015	Koordinasi, Sinkronisasi dan Penyelenggaraan Pengembangan Kepeloporan Pemuda bagi Pemuda Pelopor Tingkat Kabupaten/kota																		
			Jumlah Pemuda Pelopor Tingkat kabupaten/kota dari Seluruh Kabupaten/Kota yang difasilitasi dalam Pengembangan Kepeloporan Pemuda				72 Orang	72 Orang	212.833.500,00	164.023.400,00	171.219.800,00	-41.613.700,00	Kab. Sleman, Semua Kecamatan, Semua Kel/Desa	PENDAPATAN ASLI DAERAH (PAD)	Memperkuat pembangunan sumber daya manusia (SDM), sains, teknologi, pendidikan, kesehatan, prestasi olahraga, kesetaraan gender, serta penguatan peran perempuan, pemuda (generasi milenial dan generasi Z), dan penyandang disabilitas.	4 . `M e n i n g k a t Kualitas SDM 4 . `M e n i n g k a t Kualitas SDM			490.000.000,00	DINAS PEMUDA DAN OLAHRAGA
		[Meningkatnya peran pemuda dalam kewirausahaan]	**Indeks pembangunan pemuda (IPP) domain lapangan dan kesempatan kerja** **Tingkat partisipasi pemuda dalam kegiatan ekonomi mandiri**	**0** **73**	**24.15** **70.00**	**0** **24.16**	-	-	**2.603.998.650,00**	**2.594.498.900,00**	**1.811.882.500,00**	-	-	-	-	-	-	**0** **71**	**1.394.000.000,00**	-
	2.19.02.2.02	Pemberdayaan dan Pengembangan Organisasi Kepemudaan Tingkat Daerah Kabupaten/Kota	*Jumlah organisasi kepemudaan yang difasilitasi dalam pengembangan organisasi kepemudaan tingkat kabupaten/kota*				96,28 %	96,28 %	1.146.765.400,00	1.300.178.400,00	872.058.600,00	-274.706.800,00			Memperkuat pembangunan sumber daya manusia (SDM), sains, teknologi, pendidikan, kesehatan, prestasi olahraga, kesetaraan gender, serta penguatan peran perempuan, pemuda (generasi milenial dan generasi Z), dan penyandang disabilitas.	4 . `M e n i n g k a t Kualitas SDM 4 . `M e n i n g k a t Kualitas SDM	Pemuda Kabupaten Sleman		200.000.000,00	DINAS PEMUDA DAN OLAHRAGA
	2.19.02.2.02.0004	Koordinasi, Sinkronisasi, dan penyelenggaraan Pemberdayaan organisasi kepemudaan melalui kemitraan berbasis peneguhan kemandirian ekonomi pemuda tingkat Kabupaten/Kota																		
			Jumlah organisasi kepemudaan yang difasilitasi dalam pengembangan organisasi kepemudaan tingkat kabupaten/kota				1 Orang	1 Orang	1.146.765.400,00	1.300.178.400,00	872.058.600,00	-274.706.800,00	Kab. Sleman, Semua Kecamatan, Semua Kel/Desa	PENDAPATAN ASLI DAERAH (PAD)	Memperkuat pembangunan sumber daya manusia (SDM), sains, teknologi, pendidikan, kesehatan, prestasi olahraga, kesetaraan gender, serta penguatan peran perempuan, pemuda (generasi milenial dan generasi Z), dan penyandang disabilitas.	4 . `M e n i n g k a t Kualitas SDM 4 . `M e n i n g k a t Kualitas SDM			200.000.000,00	DINAS PEMUDA DAN OLAHRAGA

NO	KODE	URUSAN / BIDANG URUSAN / PROGRAM / OUTCOME / KEGIATAN / SUB KEGIATAN	INDIKATOR PROGRAM / KEGIATAN / SUB KEGIATAN	TARGET AKHIR PERIODE RENSTRA OPD	REALISASI CAPAIAN RENJA OPD TAHUN 2024	PRAKIRAAN CAPAIAN TARGET RENJA OPD TAHUN 2025	CAPAIAN KINERJA DAN KERANGKA PENDANAAN										KELOMPOK SASARAN	PRAKIRAAN MAJU RENCANA TAHUN 2027		PERANGKAT DAERAH PENANGGUNG JAWAB
							TARGET 2026		PAGU INDIKATIF (Rp)			Bertambah/Berkurang (10-12)	LOKASI	SUMBER DANA	PRIORITAS			TARGET	PAGU INDIKATIF (Rp)	
							SEBELUM	SESUDAH	RKPD 2026	APBD 2026	RKPD PERUBAHAN 2026				NASIONAL	DAERAH				
1	2	3	4	5	6	7	8	9	10	11	12	13	14	15	16	17	18	19	20	21
3.	**2.19.03**	**PROGRAM PENGEMBANGAN KAPASITAS DAYA SAING KEOLAHRAGAAN**	**Indeks pembangunan olahraga (IPO) dimensi performa; Indeks pembangunan olahraga (IPO) dimensi kebugaran; Indeks pembangunan olahraga (IPO) dimensi sumber daya manusia**				**0,19; 0,158; 0,294 Indeks**	**0,19; 0,158; 0,294 Indeks**	**16.933.003.965,00**	**17.263.866.765,00**	**20.344.318.695,00**	**-349.091.932,00**							**16.583.912.033,00**	
		[Meningkatnya prestasi dalam kompetisi olahraga]	**Indeks pembangunan olahraga (IPO) dimensi performa** **Persentase prestasi olahraga di tingkat provinsi**	**0** **0.21**	**0.18** **28.96**	**0** **30**	-	-	**16.933.003.965,00**	**17.263.866.765,00**	**20.344.318.695,00**	-	-	-	-	-	-	**0** **0.19**	**16.583.912.033,00**	-
	2.19.03.2.01	Pembinaan dan Pengembangan Olahraga Pendidikan pada Jenjang Pendidikan yang Menjadi Kewenangan Daerah Kabupaten/Kota	*Cakupan pembinaan atlet muda*				41 %	41 %	669.878.225,00	666.432.225,00	709.522.355,00	39.644.130,00			Memperkuat pembangunan sumber daya manusia (SDM), sains, teknologi, pendidikan, kesehatan, prestasi olahraga, kesetaraan gender, serta penguatan peran perempuan, pemuda (generasi milenial dan generasi Z), dan penyandang disabilitas.	4 . `M e n i n g k a t Kualitas SDM 4 . `M e n i n g k a t Kualitas SDM	Pelajar Kabupaten Sleman		700.000.000,00	DINAS PEMUDA DAN OLAHRAGA
	2.19.03.2.01.0006	Koordinasi, Sinkronisasi dan Pelaksanaan Pemberdayaan Perkumpulan Olahraga dan Penyelenggaraan Kompetisi oleh Satuan Pendidikan Dasar																		
			Jumlah Dokumen Hasil Koordinasi, Sinkronisasi dan Pelaksanaan Pemberdayaan Perkumpulan Olahraga dan Penyelenggaraan Kompetisi oleh Satuan Pendidikan Dasar				2 Dokumen	2 Dokumen	669.878.225,00	666.432.225,00	709.522.355,00	39.644.130,00	Kab. Sleman, Semua Kecamatan, Semua Kel/Desa	PENDAPATAN ASLI DAERAH (PAD)	Memperkuat pembangunan sumber daya manusia (SDM), sains, teknologi, pendidikan, kesehatan, prestasi olahraga, kesetaraan gender, serta penguatan peran perempuan, pemuda (generasi milenial dan generasi Z), dan penyandang disabilitas.	4 . `M e n i n g k a t Kualitas SDM 4 . `M e n i n g k a t Kualitas SDM			700.000.000,00	DINAS PEMUDA DAN OLAHRAGA
	2.19.03.2.02	Penyelenggaraan Kejuaraan Olahraga Tingkat Daerah Kabupaten/Kota	*Jumlah event olahraga tingkat daerah yang diselenggarakan*				6 Event	6 Event	1.655.730.582,00	1.416.991.732,00	1.574.846.732,00	-80.883.850,00			Memperkuat pembangunan sumber daya manusia (SDM), sains, teknologi, pendidikan, kesehatan, prestasi olahraga, kesetaraan gender, serta penguatan peran perempuan, pemuda (generasi milenial dan generasi Z), dan penyandang disabilitas.	4 . `M e n i n g k a t Kualitas SDM 4 . `M e n i n g k a t Kualitas SDM	Pelajar Kabupaten Sleman,		1.975.000.000,00	DINAS PEMUDA DAN OLAHRAGA
	2.19.03.2.02.0004	Penyelenggaraan Kejuaraan Olahraga Multi Event dan Single Event Tingkat Kabupaten/Kota																		
			Jumlah Kejuaraan Olahraga Multi Event dan Single Event Tingkat Kabupaten/Kota				4 Kegiatan	4 Kegiatan	1.655.730.582,00	1.416.991.732,00	1.574.846.732,00	-80.883.850,00	Kab. Sleman, Semua Kecamatan, Semua Kel/Desa	PENDAPATAN ASLI DAERAH (PAD)	Memperkuat pembangunan sumber daya manusia (SDM), sains, teknologi, pendidikan, kesehatan, prestasi olahraga, kesetaraan gender, serta penguatan peran perempuan, pemuda (generasi milenial dan generasi Z), dan penyandang disabilitas.	4 . `M e n i n g k a t Kualitas SDM 4 . `M e n i n g k a t Kualitas SDM			1.975.000.000,00	DINAS PEMUDA DAN OLAHRAGA
	2.19.03.2.03	Pembinaan dan Pengembangan Olahraga Prestasi Tingkat Daerah Provinsi	*Cakupan pembinaan olahraga*				95 %	95 %	2.469.994.425,00	2.295.394.225,00	2.810.074.025,00	340.079.600,00			Memperkuat pembangunan sumber daya manusia (SDM), sains, teknologi, pendidikan, kesehatan, prestasi olahraga, kesetaraan gender, serta penguatan peran perempuan, pemuda (generasi milenial dan generasi Z), dan penyandang disabilitas.	4 . `M e n i n g k a t Kualitas SDM 4 . `M e n i n g k a t Kualitas SDM	Pelatih, ATlet dan Pelajar Kabupaten Sleman		2.230.000.000,00	DINAS PEMUDA DAN OLAHRAGA
	2.19.03.2.03.0006	Seleksi Atlet Daerah																		
			Jumlah Atlet Daerah yang Diseleksi				255 Orang	255 Orang	745.700.225,00	745.700.225,00	745.700.225,00	0,00	Kab. Sleman, Semua Kecamatan, Semua Kel/Desa	PENDAPATAN ASLI DAERAH (PAD)	Memperkuat pembangunan sumber daya manusia (SDM), sains, teknologi, pendidikan, kesehatan, prestasi olahraga, kesetaraan gender, serta penguatan peran perempuan, pemuda (generasi milenial dan generasi Z), dan penyandang disabilitas.	4 . `M e n i n g k a t Kualitas SDM 4 . `M e n i n g k a t Kualitas SDM			250.000.000,00	DINAS PEMUDA DAN OLAHRAGA
	2.19.03.2.03.0007	Pemberian Penghargaan olahraga bagi yang berprestasi dan/atau berjasa dalam memajukan Olahraga																		
			Jumlah penerima Penghargaan olahraga				475 Orang	475 Orang	1.084.255.400,00	955.955.400,00	1.455.955.400,00	371.700.000,00	Kab. Sleman, Semua Kecamatan, Semua Kel/Desa	PENDAPATAN ASLI DAERAH (PAD)	Memperkuat pembangunan sumber daya manusia (SDM), sains, teknologi, pendidikan, kesehatan, prestasi olahraga, kesetaraan gender, serta penguatan peran perempuan, pemuda (generasi milenial dan generasi Z), dan penyandang disabilitas.	4 . `M e n i n g k a t Kualitas SDM 4 . `M e n i n g k a t Kualitas SDM			1.300.000.000,00	DINAS PEMUDA DAN OLAHRAGA
	2.19.03.2.03.0009	Pembinaan dan Pengembangan Olahragawan Berprestasi kabupaten/kota																		

NO	KODE	URUSAN / BIDANG URUSAN / PROGRAM / OUTCOME / KEGIATAN / SUB KEGIATAN	INDIKATOR PROGRAM / KEGIATAN / SUB KEGIATAN	TARGET AKHIR PERIODE RENSTRA OPD	REALISASI CAPAIAN RENJA OPD TAHUN 2024	PRAKIRAAN CAPAIAN TARGET RENJA OPD TAHUN 2025	CAPAIAN KINERJA DAN KERANGKA PENDANAAN										KELOMPOK SASARAN	PRAKIRAAN MAJU RENCANA TAHUN 2027		PERANGKAT DAERAH PENANGGUNG JAWAB
							TARGET 2026		PAGU INDIKATIF (Rp)			Bertambah/Berkurang (10-12)	LOKASI	SUMBER DANA	PRIORITAS			TARGET	PAGU INDIKATIF (Rp)	
							SEBELUM	SESUDAH	RKPD 2026	APBD 2026	RKPD PERUBAHAN 2026				NASIONAL	DAERAH				
1	2	3	4	5	6	7	8	9	10	11	12	13	14	15	16	17	18	19	20	21
			Jumlah Olahragawan Berprestasi kabupaten/kota yang Dibina dan Diberikan Pengembangan				595 Orang	595 Orang	246.393.000,00	202.393.000,00	202.393.000,00	-44.000.000,00	Kab. Sleman, Semua Kecamatan, Semua Kel/Desa	PENDAPATAN ASLI DAERAH (PAD)	Memperkuat pembangunan sumber daya manusia (SDM), sains, teknologi, pendidikan, kesehatan, prestasi olahraga, kesetaraan gender, serta penguatan peran perempuan, pemuda (generasi milenial dan generasi Z), dan penyandang disabilitas.	4 . `M e n i n g k a t Kualitas SDM 4 . `M e n i n g k a t Kualitas SDM			250.000.000,00	DINAS PEMUDA DAN OLAHRAGA
	2.19.03.2.03.0010	pembentukan dan Penyediaan sistem data Keolahragaan terpadu di kabupaten/kota																		
			Jumlah dokumen penyediaan data Keolahragaan terpadu di kabupaten/kota				2 Dokumen	2 Dokumen	393.645.800,00	391.345.600,00	406.025.400,00	12.379.600,00	Kab. Sleman, Semua Kecamatan, Semua Kel/Desa	PENDAPATAN ASLI DAERAH (PAD)	Memperkuat pembangunan sumber daya manusia (SDM), sains, teknologi, pendidikan, kesehatan, prestasi olahraga, kesetaraan gender, serta penguatan peran perempuan, pemuda (generasi milenial dan generasi Z), dan penyandang disabilitas.	4 . `M e n i n g k a t Kualitas SDM 4 . `M e n i n g k a t Kualitas SDM			430.000.000,00	DINAS PEMUDA DAN OLAHRAGA
		[Meningkatnya kualitas kebugaran masyarakat]	**Indeks pembangunan olahraga (IPO) dimensi kebugaran** **Persentase kegiatan olahraga masyarakat yang difasilitasi**	**0** **0.16**	**0.16** **53.85**	**0** **75**	-	-	**16.933.003.965,00**	**17.263.866.765,00**	**20.344.318.695,00**	-	-	-	-	-	-	**0** **0.158**	**16.583.912.033,00**	-
	2.19.03.2.04	Pembinaan dan Pengembangan Organisasi Olahraga	*Jumlah Organisasi Olahraga yang dilakukan pembinaan*				3 Organisasi	3 Organisasi	9.357.549.600,00	8.860.914.650,00	12.475.914.650,00	3.118.365.050,00			Memperkuat pembangunan sumber daya manusia (SDM), sains, teknologi, pendidikan, kesehatan, prestasi olahraga, kesetaraan gender, serta penguatan peran perempuan, pemuda (generasi milenial dan generasi Z), dan penyandang disabilitas.	4 . `M e n i n g k a t Kualitas SDM 4 . `M e n i n g k a t Kualitas SDM	Masyarakat, Atlet, Pelatih, Pelajar Kabupaten Sleman		9.900.000.000,00	DINAS PEMUDA DAN OLAHRAGA
	2.19.03.2.04.0005	Pelaksanaan Standar nasional pengelolaan Organisasi Keolahragaan di kabupaten/kota																		
			Persentase pengelolaan organisasi keolahragaan di kabupaten/kota sesuai dengan standar nasional				2 Dokumen	2 Dokumen	421.349.600,00	133.489.600,00	408.489.600,00	-12.860.000,00	Kab. Sleman, Semua Kecamatan, Semua Kel/Desa	PENDAPATAN ASLI DAERAH (PAD)	Memperkuat pembangunan sumber daya manusia (SDM), sains, teknologi, pendidikan, kesehatan, prestasi olahraga, kesetaraan gender, serta penguatan peran perempuan, pemuda (generasi milenial dan generasi Z), dan penyandang disabilitas.	4 . `M e n i n g k a t Kualitas SDM 4 . `M e n i n g k a t Kualitas SDM			400.000.000,00	DINAS PEMUDA DAN OLAHRAGA
	2.19.03.2.04.0006	Peningkatan Kerja Sama Organisasi Keolahragaan Kabupaten/Kota dengan Lembaga Terkait																		
			Jumlah Dokumen Hasil Peningkatan Kerja Sama Organisasi Keolahragaan Kabupaten/Kota				3 Dokumen	3 Dokumen	8.936.200.000,00	8.727.425.050,00	12.067.425.050,00	3.131.225.050,00	Kab. Sleman, Semua Kecamatan, Semua Kel/Desa	PENDAPATAN ASLI DAERAH (PAD)	Memperkuat pembangunan sumber daya manusia (SDM), sains, teknologi, pendidikan, kesehatan, prestasi olahraga, kesetaraan gender, serta penguatan peran perempuan, pemuda (generasi milenial dan generasi Z), dan penyandang disabilitas.	4 . `M e n i n g k a t Kualitas SDM 4 . `M e n i n g k a t Kualitas SDM			9.500.000.000,00	DINAS PEMUDA DAN OLAHRAGA
		[Meningkatnya pembangunan SDM olahraga]	**Indeks pembangunan olahraga (IPO) dimensi sumber daya manusia**	**0.334**	**0.27**	**0**	-	-	**16.933.003.965,00**	**17.263.866.765,00**	**20.344.318.695,00**	-	-	-	-	-	-	**0.294**	**16.583.912.033,00**	-
	2.19.03.2.05	Pembinaan dan Pengembangan Olahraga Rekreasi	*Jumlah organisasi olahraga rekreasi yang dibina*				128 Organisasi	128 Organisasi	2.779.851.133,00	4.024.133.933,00	2.773.960.933,00	-5.890.200,00			Memperkuat pembangunan sumber daya manusia (SDM), sains, teknologi, pendidikan, kesehatan, prestasi olahraga, kesetaraan gender, serta penguatan peran perempuan, pemuda (generasi milenial dan generasi Z), dan penyandang disabilitas.	4 . `M e n i n g k a t Kualitas SDM 4 . `M e n i n g k a t Kualitas SDM	Masyarakat, Atlet, Pelatih, Pelajar Kabupaten Sleman		1.778.912.033,00	DINAS PEMUDA DAN OLAHRAGA
	2.19.03.2.05.0006	Pemberdayaan Perkumpulan Olahraga Rekreasi																		
			Jumlah Laporan Hasil Pembinaan dalam rangka Pemberdayaan Perkumpulan Olahraga Rekreasi				1 Laporan	1 Laporan	100.798.633,00	94.848.633,00	280.327.333,00	179.528.700,00	Kab. Sleman, Semua Kecamatan, Semua Kel/Desa	PENDAPATAN ASLI DAERAH (PAD)	Memperkuat pembangunan sumber daya manusia (SDM), sains, teknologi, pendidikan, kesehatan, prestasi olahraga, kesetaraan gender, serta penguatan peran perempuan, pemuda (generasi milenial dan generasi Z), dan penyandang disabilitas.	4 . `M e n i n g k a t Kualitas SDM 4 . `M e n i n g k a t Kualitas SDM			108.912.033,00	DINAS PEMUDA DAN OLAHRAGA
	2.19.03.2.05.0008	Pemanfaatan Olahraga Tradisional dalam Masyarakat																		

NO	KODE	URUSAN / BIDANG URUSAN / PROGRAM / OUTCOME / KEGIATAN / SUB KEGIATAN	INDIKATOR PROGRAM / KEGIATAN / SUB KEGIATAN	TARGET AKHIR PERIODE RENSTRA OPD	REALISASI CAPAIAN RENJA OPD TAHUN 2024	PRAKIRAAN CAPAIAN TARGET RENJA OPD TAHUN 2025	CAPAIAN KINERJA DAN KERANGKA PENDANAAN										KELOMPOK SASARAN	PRAKIRAAN MAJU RENCANA TAHUN 2027		PERANGKAT DAERAH PENANGGUNG JAWAB
							TARGET 2026		PAGU INDIKATIF (Rp)			Bertambah/Berkurang (10-12)	LOKASI	SUMBER DANA	PRIORITAS			TARGET	PAGU INDIKATIF (Rp)	
							SEBELUM	SESUDAH	RKPD 2026	APBD 2026	RKPD PERUBAHAN 2026				NASIONAL	DAERAH				
1	2	3	4	5	6	7	8	9	10	11	12	13	14	15	16	17	18	19	20	21
			Jumlah Dokumen Hasil Penyelenggaraan Olahraga Tradisional di Masyarakat				1 Dokumen	1 Dokumen	2.615.053.100,00	2.471.458.200,00	2.388.886.200,00	-226.166.900,00	Kab. Sleman, Semua Kecamatan, Semua Kel/Desa	PENDAPATAN ASLI DAERAH (PAD)	Memperkuat pembangunan sumber daya manusia (SDM), sains, teknologi, pendidikan, kesehatan, prestasi olahraga, kesetaraan gender, serta penguatan peran perempuan, pemuda (generasi milenial dan generasi Z), dan penyandang disabilitas.	4 . `M e n i n g k a t Kualitas SDM 4 . `M e n i n g k a t Kualitas SDM			1.600.000.000,00	DINAS PEMUDA DAN OLAHRAGA
	2.19.03.2.05.0010	Pemassalan olahraga dan penyelenggaraan festival Olahraga Rekreasi yang berjenjang dan berkelanjutan pada tingkat daerah, nasional, dan internasional																		
			Jumlah Lembaga yang terfasilitasi dalam Pengembangan dan Pemasalan Festival dan Olahraga Rekreasi				1 Lembaga	1 Lembaga	63.999.400,00	1.457.827.100,00	104.747.400,00	40.748.000,00	Kab. Sleman, Semua Kecamatan, Semua Kel/Desa	PENDAPATAN ASLI DAERAH (PAD)	Memperkuat pembangunan sumber daya manusia (SDM), sains, teknologi, pendidikan, kesehatan, prestasi olahraga, kesetaraan gender, serta penguatan peran perempuan, pemuda (generasi milenial dan generasi Z), dan penyandang disabilitas.	4 . `M e n i n g k a t Kualitas SDM 4 . `M e n i n g k a t Kualitas SDM			70.000.000,00	DINAS PEMUDA DAN OLAHRAGA
4.	**2.19.04**	**PROGRAM PENGEMBANGAN KAPASITAS KEPRAMUKAAN**	**Indeks pembangunan pemuda (IPP) domain partisipasi dan kepemimpinan**				**51 Indeks**	**51 Indeks**	**848.294.250,00**	**766.439.675,00**	**1.278.919.675,00**	**251.705.750,00**							**1.100.000.000,00**	
		[Meningkatnya peran pemuda dalam partisipasi dan kepemimpinan]	**Indeks pembangunan pemuda (IPP) domain partisipasi dan kepemimpinan** **Persentase pembina pramuka dengan sertifikasi Kursus Mahir Dasar (KMD)**	**0** **53**	**21.90** **50.00**	**0** **24**	-	-	**848.294.250,00**	**766.439.675,00**	**1.278.919.675,00**	-	-	-	-	-	-	**0** **51.00**	**1.100.000.000,00**	-
	2.19.04.2.01	Pembinaan dan Pengembangan Organisasi Kepramukaan	*Persentase pembina pramuka dengan sertifikasi Kursus Mahir Dasar (KMD)*				49,26 %	49,26 %	848.294.250,00	766.439.675,00	1.278.919.675,00	430.625.425,00			Memperkuat pembangunan sumber daya manusia (SDM), sains, teknologi, pendidikan, kesehatan, prestasi olahraga, kesetaraan gender, serta penguatan peran perempuan, pemuda (generasi milenial dan generasi Z), dan penyandang disabilitas.	4 . `M e n i n g k a t Kualitas SDM 4 . `M e n i n g k a t Kualitas SDM	Kwarcab, Pelajar Kabupaten Sleman		1.100.000.000,00	DINAS PEMUDA DAN OLAHRAGA
	2.19.04.2.01.0002	Peningkatan Kapasitas Organisasi Kepramukaan Tingkat Daerah																		
			Jumlah Organisasi Kepramukaan Tingkat Daerah yang Meningkat Kapasitasnya				1 Organisasi	1 Organisasi	848.294.250,00	766.439.675,00	1.278.919.675,00	430.625.425,00	Kab. Sleman, Semua Kecamatan, Semua Kel/Desa	PENDAPATAN ASLI DAERAH (PAD)	Memperkuat pembangunan sumber daya manusia (SDM), sains, teknologi, pendidikan, kesehatan, prestasi olahraga, kesetaraan gender, serta penguatan peran perempuan, pemuda (generasi milenial dan generasi Z), dan penyandang disabilitas.	4 . `M e n i n g k a t Kualitas SDM 4 . `M e n i n g k a t Kualitas SDM			1.100.000.000,00	DINAS PEMUDA DAN OLAHRAGA
		DINAS KEBUDAYAAN (KUNDHA KABUDAYAN)							**27.698.924.100,00**	**26.789.463.088,00**	**17.731.139.088,00**	**-9.967.785.012,00**							**10.670.300.000,00**	
	2	**URUSAN PEMERINTAHAN WAJIB YANG TIDAK BERKAITAN DENGAN PELAYANAN DASAR**							**27.698.924.100,00**	**26.789.463.088,00**	**17.731.139.088,00**	**-9.967.785.012,00**							**10.670.300.000,00**	
	2.22	**URUSAN PEMERINTAHAN BIDANG KEBUDAYAAN**							**27.698.924.100,00**	**26.789.463.088,00**	**17.731.139.088,00**	**-9.967.785.012,00**							**10.670.300.000,00**	
1.	**2.22.01**	**PROGRAM PENUNJANG URUSAN PEMERINTAHAN DAERAH KABUPATEN/KOTA**	**Persentase pemenuhan layanan administrasi dan sarana prasarana perkantoran; Persentase Pemenuhan Layanan Perencanaan dan Keuangan**				**100; 100 %; %**	**100; 100 %; %**	**10.405.600.100,00**	**9.496.139.088,00**	**9.731.139.088,00**	**264.699.900,00**							**10.670.300.000,00**	
		[Meningkatnya layanan perencanaan dan keuangan]	**Persentase pemenuhan layanan perencanaan dan keuangan**	**100**	**100**	**100**	-	-	**10.405.600.100,00**	**9.496.139.088,00**	**9.731.139.088,00**	-	-	-	-	-	-	**100**	**10.670.300.000,00**	-
	2.22.01.2.01	Perencanaan, Penganggaran, dan Evaluasi Kinerja Perangkat Daerah	*Dokumen Perencanaan, Penganggaran, dan Evaluasi Kinerja Perangkat Daerah*				32 Dokumen	32 Dokumen	189.776.400,00	590.971.200,00	790.971.200,00	601.194.800,00			Memperkuat reformasi politik, hukum dan birokrasi, serta memperkuat pencegahan dan pemberantasan korupsi, narkoba, judi, dan penyeludupan.	7 . `M e n i n g k a t Tata Kelola Pemerintahan 7 . `M e n i n g k a t Tata Kelola Pemerintahan	Dinas kebudayaan dan masyarakat umum		1.349.600.000,00	DINAS KEBUDAYAAN (KUNDHA KABUDAYAN)
	2.22.01.2.01.0001	Penyusunan Dokumen Perencanaan Perangkat Daerah																		
			Jumlah Dokumen Perencanaan Perangkat Daerah				5 Dokumen	5 Dokumen	84.780.000,00	65.980.000,00	65.980.000,00	-18.800.000,00	Kab. Sleman, Semua Kecamatan, Semua Kel/Desa	PENDAPATAN ASLI DAERAH (PAD)	Memperkuat reformasi politik, hukum dan birokrasi, serta memperkuat pencegahan dan pemberantasan korupsi, narkoba, judi, dan penyeludupan.	7 . `M e n i n g k a t Tata Kelola Pemerintahan 7 . `M e n i n g k a t Tata Kelola Pemerintahan			20.000.000,00	DINAS KEBUDAYAAN (KUNDHA KABUDAYAN)
	2.22.01.2.01.0002	Koordinasi dan Penyusunan Dokumen RKA-SKPD																		
			Jumlah Dokumen RKA-SKPD dan Laporan Hasil Koordinasi Penyusunan Dokumen RKA-SKPD				1 Dokumen	1 Dokumen	2.110.000,00	1.500.000,00	1.500.000,00	-610.000,00	Kab. Sleman, Semua Kecamatan, Semua Kel/Desa	PENDAPATAN ASLI DAERAH (PAD)	Memperkuat reformasi politik, hukum dan birokrasi, serta memperkuat pencegahan dan pemberantasan korupsi, narkoba, judi, dan penyeludupan.	7 . `M e n i n g k a t Tata Kelola Pemerintahan 7 . `M e n i n g k a t Tata Kelola Pemerintahan			2.500.000,00	DINAS KEBUDAYAAN (KUNDHA KABUDAYAN)
	2.22.01.2.01.0003	Koordinasi dan Penyusunan Dokumen Perubahan RKA-SKPD																		

NO	KODE	URUSAN / BIDANG URUSAN / PROGRAM / OUTCOME / KEGIATAN / SUB KEGIATAN	INDIKATOR PROGRAM / KEGIATAN / SUB KEGIATAN	TARGET AKHIR PERIODE RENSTRA OPD	REALISASI CAPAIAN RENJA OPD TAHUN 2024	PRAKIRAAN CAPAIAN TARGET RENJA OPD TAHUN 2025	CAPAIAN KINERJA DAN KERANGKA PENDANAAN										KELOMPOK SASARAN	PRAKIRAAN MAJU RENCANA TAHUN 2027		PERANGKAT DAERAH PENANGGUNG JAWAB
							TARGET 2026		PAGU INDIKATIF (Rp)			Bertambah/Berkurang (10-12)	LOKASI	SUMBER DANA	PRIORITAS			TARGET	PAGU INDIKATIF (Rp)	
							SEBELUM	SESUDAH	RKPD 2026	APBD 2026	RKPD PERUBAHAN 2026				NASIONAL	DAERAH				
1	2	3	4	5	6	7	8	9	10	11	12	13	14	15	16	17	18	19	20	21
			Jumlah Dokumen Perubahan RKA-SKPD dan Laporan Hasil Koordinasi Penyusunan Dokumen Perubahan RKA-SKPD				1 Dokumen	0 Dokumen	2.190.000,00	0,00	0,00	-2.190.000,00	Kab. Sleman, Semua Kecamatan, Semua Kel/Desa	PENDAPATAN ASLI DAERAH (PAD)	Memperkuat reformasi politik, hukum dan birokrasi, serta memperkuat pencegahan dan pemberantasan korupsi, narkoba, judi, dan penyeludupan.	7. `Meningkat Tata Kelola Pemerintahan 7. `Meningkat Tata Kelola Pemerintahan			2.300.000,00	DINAS KEBUDAYAAN (KUNDHA KABUDAYAN)
	2.22.01.2.01.0004	Koordinasi dan Penyusunan DPA-SKPD																		
			Jumlah Dokumen DPA-SKPD dan Laporan Hasil Koordinasi Penyusunan Dokumen DPA-SKPD				1 Dokumen	1 Dokumen	2.410.000,00	1.200.000,00	1.200.000,00	-1.210.000,00	Kab. Sleman, Semua Kecamatan, Semua Kel/Desa	PENDAPATAN ASLI DAERAH (PAD)	Memperkuat reformasi politik, hukum dan birokrasi, serta memperkuat pencegahan dan pemberantasan korupsi, narkoba, judi, dan penyeludupan.	7. `Meningkat Tata Kelola Pemerintahan 7. `Meningkat Tata Kelola Pemerintahan			2.400.000,00	DINAS KEBUDAYAAN (KUNDHA KABUDAYAN)
	2.22.01.2.01.0005	Koordinasi dan Penyusunan Perubahan DPA- SKPD																		
			Jumlah Dokumen Perubahan DPA-SKPD dan Laporan Hasil Koordinasi Penyusunan Dokumen Perubahan DPA-SKPD				1 Dokumen	0 Dokumen	2.490.000,00	0,00	0,00	-2.490.000,00	Kab. Sleman, Semua Kecamatan, Semua Kel/Desa	PENDAPATAN ASLI DAERAH (PAD)	Memperkuat reformasi politik, hukum dan birokrasi, serta memperkuat pencegahan dan pemberantasan korupsi, narkoba, judi, dan penyeludupan.	7. `Meningkat Tata Kelola Pemerintahan 7. `Meningkat Tata Kelola Pemerintahan			2.400.000,00	DINAS KEBUDAYAAN (KUNDHA KABUDAYAN)
	2.22.01.2.01.0007	Evaluasi Kinerja Perangkat Daerah																		
			Jumlah Laporan Evaluasi Kinerja Perangkat Daerah				23 Laporan	23 Laporan	95.796.400,00	85.196.400,00	85.196.400,00	-10.600.000,00	Kab. Sleman, Semua Kecamatan, Semua Kel/Desa	PENDAPATAN ASLI DAERAH (PAD)	Memperkuat reformasi politik, hukum dan birokrasi, serta memperkuat pencegahan dan pemberantasan korupsi, narkoba, judi, dan penyeludupan.	7. `Meningkat Tata Kelola Pemerintahan 7. `Meningkat Tata Kelola Pemerintahan			120.000.000,00	DINAS KEBUDAYAAN (KUNDHA KABUDAYAN)
		-	**-**	**-**	**-**	**-**	-	-	**10.405.600.100,00**	**9.496.139.088,00**	**9.731.139.088,00**	-	-	-	-	-	-	**-**	**10.670.300.000,00**	-
	2.22.01.2.01.0012	Koordinasi Peningkatan Partisipasi Masyarakat dalam Penyelenggaraan Urusan Pemerintahan Daerah yang Diampu																		
			Jumlah Subtansi Koordinasi Peningkatan Partisipasi Masyarakat dalam Penyelenggaraan Urusan Pemerintahan Daerah yang Diampu				-	1 Substansi	0,00	437.094.800,00	637.094.800,00	637.094.800,00	Kab. Sleman, Semua Kecamatan, Semua Kel/Desa	PENDAPATAN ASLI DAERAH (PAD)	Memperkuat reformasi politik, hukum dan birokrasi, serta memperkuat pencegahan dan pemberantasan korupsi, narkoba, judi, dan penyeludupan.	7. `Meningkat Tata Kelola Pemerintahan 7. `Meningkat Tata Kelola Pemerintahan			1.200.000.000,00	DINAS KEBUDAYAAN (KUNDHA KABUDAYAN)
		[Meningkatnya layanan perencanaan dan keuangan]	**Persentase pemenuhan layanan perencanaan dan keuangan**	**100**	**100**	**100**	-	-	**10.405.600.100,00**	**9.496.139.088,00**	**9.731.139.088,00**	-	-	-	-	-	-	**100**	**10.670.300.000,00**	-
	2.22.01.2.02	Administrasi Keuangan Perangkat Daerah	*Pembayaran Gaji, Tunjangan, TPP, Iuran BPJS dan laporan keuangan*				12 Bulan	12 Bulan	7.219.374.638,00	7.147.541.438,00	7.112.541.438,00	-106.833.200,00			Memperkuat reformasi politik, hukum dan birokrasi, serta memperkuat pencegahan dan pemberantasan korupsi, narkoba, judi, dan penyeludupan.	7. `Meningkat Tata Kelola Pemerintahan 7. `Meningkat Tata Kelola Pemerintahan	Dinas Kebudayaan (Kundha Kabudayaan)		7.280.000.000,00	DINAS KEBUDAYAAN (KUNDHA KABUDAYAN)
	2.22.01.2.02.0001	Penyediaan Gaji dan Tunjangan ASN																		
			Jumlah Orang yang Menerima Gaji dan Tunjangan ASN				40 Orang/bulan	43 Orang/bulan	6.645.735.838,00	6.655.735.838,00	6.620.735.838,00	-25.000.000,00	Kab. Sleman, Semua Kecamatan, Semua Kel/Desa	PENDAPATAN ASLI DAERAH (PAD) DANA ALOKASI UMUM (DAU)	Memperkuat reformasi politik, hukum dan birokrasi, serta memperkuat pencegahan dan pemberantasan korupsi, narkoba, judi, dan penyeludupan.	7. `Meningkat Tata Kelola Pemerintahan 7. `Meningkat Tata Kelola Pemerintahan			6.500.000.000,00	DINAS KEBUDAYAAN (KUNDHA KABUDAYAN)
		[Meningkatnya layanan administrasi dan sarana prasarana perkantoran] [Meningkatnya layanan perencanaan dan keuangan]	**Persentase pemenuhan layanan administrasi dan sarana prasarana perkantoran Persentase pemenuhan layanan perencanaan dan keuangan**	**100**	**100**	**100**	-	-	**10.405.600.100,00**	**9.496.139.088,00**	**9.731.139.088,00**	-	-	-	-	-	-	**100**	**10.670.300.000,00**	-
	2.22.01.2.02.0003	Pelaksanaan Penatausahaan dan Pengujian/Verifikasi Keuangan SKPD																		
			Jumlah Dokumen Penatausahaan dan Pengujian/Verifikasi Keuangan SKPD				1 Dokumen	1 Dokumen	225.720.000,00	189.540.000,00	189.540.000,00	-36.180.000,00	Kab. Sleman, Semua Kecamatan, Semua Kel/Desa	PENDAPATAN ASLI DAERAH (PAD)	Memperkuat reformasi politik, hukum dan birokrasi, serta memperkuat pencegahan dan pemberantasan korupsi, narkoba, judi, dan penyeludupan.	7. `Meningkat Tata Kelola Pemerintahan 7. `Meningkat Tata Kelola Pemerintahan			270.000.000,00	DINAS KEBUDAYAAN (KUNDHA KABUDAYAN)
		[Meningkatnya layanan perencanaan dan keuangan]	**Persentase pemenuhan layanan perencanaan dan keuangan**	**100**	**100**	**100**	-	-	**10.405.600.100,00**	**9.496.139.088,00**	**9.731.139.088,00**	-	-	-	-	-	-	**100**	**10.670.300.000,00**	-
	2.22.01.2.02.0007	Koordinasi dan Penyusunan Laporan Keuangan Bulanan/ Triwulanan/ Semesteran SKPD																		
			Jumlah Laporan Keuangan Bulanan/ Triwulanan/ Semesteran SKPD dan Laporan Koordinasi Penyusunan Laporan Keuangan Bulanan/Triwulanan/Semesteran SKPD				2 Laporan	2 Laporan	347.918.800,00	302.265.600,00	302.265.600,00	-45.653.200,00	Kab. Sleman, Semua Kecamatan, Semua Kel/Desa	PENDAPATAN ASLI DAERAH (PAD)	Memperkuat reformasi politik, hukum dan birokrasi, serta memperkuat pencegahan dan pemberantasan korupsi, narkoba, judi, dan penyeludupan.	7. `Meningkat Tata Kelola Pemerintahan 7. `Meningkat Tata Kelola Pemerintahan			510.000.000,00	DINAS KEBUDAYAAN (KUNDHA KABUDAYAN)
		[Meningkatnya layanan administrasi dan sarana prasarana perkantoran]	**Persentase pemenuhan layanan administrasi dan sarana prasarana perkantoran**	**100**	**100**	**100**	-	-	**10.405.600.100,00**	**9.496.139.088,00**	**9.731.139.088,00**	-	-	-	-	-	-	**100**	**10.670.300.000,00**	-
	2.22.01.2.05	Administrasi Kepegawaian Perangkat Daerah	*Layanan administrasi kepegawaian dan Pembayaran tenaga administrasi dan pelayanan birokrasi*				12 Bulan	12 Bulan	357.909.200,00	336.464.200,00	337.964.200,00	-19.945.000,00			Memperkuat reformasi politik, hukum dan birokrasi, serta memperkuat pencegahan dan pemberantasan korupsi, narkoba, judi, dan penyeludupan.	7. `Meningkat Tata Kelola Pemerintahan 7. `Meningkat Tata Kelola Pemerintahan	Dinas Kebudayaan (Kundha Kabudayaan)		370.000.000,00	DINAS KEBUDAYAAN (KUNDHA KABUDAYAN)

NO	KODE	URUSAN / BIDANG URUSAN / PROGRAM / OUTCOME / KEGIATAN / SUB KEGIATAN	INDIKATOR PROGRAM / KEGIATAN / SUB KEGIATAN	TARGET AKHIR PERIODE RENSTRA OPD	REALISASI CAPAIAN RENJA OPD TAHUN 2024	PRAKIRAAN CAPAIAN TARGET RENJA OPD TAHUN 2025	CAPAIAN KINERJA DAN KERANGKA PENDANAAN										KELOMPOK SASARAN	PRAKIRAAN MAJU RENCANA TAHUN 2027		PERANGKAT DAERAH PENANGGUNG JAWAB
							TARGET 2026		PAGU INDIKATIF (Rp)			Bertambah/Berkurang (10-12)	LOKASI	SUMBER DANA	PRIORITAS			TARGET	PAGU INDIKATIF (Rp)	
							SEBELUM	SESUDAH	RKPD 2026	APBD 2026	RKPD PERUBAHAN 2026				NASIONAL	DAERAH				
1	2	3	4	5	6	7	8	9	10	11	12	13	14	15	16	17	18	19	20	21
	2.22.01.2.05.0003	Pendataan dan Pengolahan Administrasi Kepegawaian																		
			Jumlah Dokumen Pendataan dan Pengolahan Administrasi Kepegawaian				1 Dokumen	1 Dokumen	357.909.200,00	336.464.200,00	337.964.200,00	-19.945.000,00	Kab. Sleman, Semua Kecamatan, Semua Kel/Desa	PENDAPATAN ASLI DAERAH (PAD)	Memperkuat reformasi politik, hukum dan birokrasi, serta memperkuat pencegahan dan pemberantasan korupsi, narkoba, judi, dan penyeludupan.	7. `Meningkat Tata Kelola Pemerintahan 7. `Meningkat Tata Kelola Pemerintahan			370.000.000,00	DINAS KEBUDAYAAN (KUNDHA KABUDAYAN)
	2.22.01.2.06	Administrasi Umum Perangkat Daerah	*Persentase Pemenuhan Kebutuhan Administrasi Perkantoran dan Pengadaan Sarana dan Prasarana Perkantoran*				12 Bulan	12 Bulan	1.613.889.612,00	435.991.750,00	471.891.750,00	-1.141.997.862,00			Memperkuat reformasi politik, hukum dan birokrasi, serta memperkuat pencegahan dan pemberantasan korupsi, narkoba, judi, dan penyeludupan.	7. `Meningkat Tata Kelola Pemerintahan 7. `Meningkat Tata Kelola Pemerintahan	Dinas Kebudayaan (Kundha Kabudayaan) dan Masyarakat		315.700.000,00	DINAS KEBUDAYAAN (KUNDHA KABUDAYAN)
	2.22.01.2.06.0001	Penyediaan Komponen Instalasi Listrik/Penerangan Bangunan Kantor																		
			Jumlah Paket Komponen Instalasi Listrik/Penerangan Bangunan Kantor yang Disediakan				1 Paket	1 Paket	16.206.900,00	16.206.900,00	16.206.900,00	0,00	Kab. Sleman, Semua Kecamatan, Semua Kel/Desa	PENDAPATAN ASLI DAERAH (PAD)	Memperkuat reformasi politik, hukum dan birokrasi, serta memperkuat pencegahan dan pemberantasan korupsi, narkoba, judi, dan penyeludupan.	7. `Meningkat Tata Kelola Pemerintahan 7. `Meningkat Tata Kelola Pemerintahan			21.000.000,00	DINAS KEBUDAYAAN (KUNDHA KABUDAYAN)
	2.22.01.2.06.0002	Penyediaan Peralatan dan Perlengkapan Kantor																		
			Jumlah Paket Peralatan dan Perlengkapan Kantor yang Disediakan				6 Paket	7 Paket	82.757.912,00	34.065.850,00	69.065.850,00	-13.692.062,00	Kab. Sleman, Semua Kecamatan, Semua Kel/Desa	PENDAPATAN ASLI DAERAH (PAD)	Memperkuat reformasi politik, hukum dan birokrasi, serta memperkuat pencegahan dan pemberantasan korupsi, narkoba, judi, dan penyeludupan.	5. `Memperkua Infrastruktur untuk Pelayanan publik 5. `Memperkua Infrastruktur untuk Pelayanan publik			6.200.000,00	DINAS KEBUDAYAAN (KUNDHA KABUDAYAN)
	2.22.01.2.06.0004	Penyediaan Bahan Logistik Kantor																		
			Jumlah Paket Bahan Logistik Kantor yang Disediakan				1 Paket	1 Paket	118.207.000,00	96.214.000,00	97.114.000,00	-21.093.000,00	Kab. Sleman, Semua Kecamatan, Semua Kel/Desa	PENDAPATAN ASLI DAERAH (PAD)	Memperkuat reformasi politik, hukum dan birokrasi, serta memperkuat pencegahan dan pemberantasan korupsi, narkoba, judi, dan penyeludupan.	5. `Memperkua Infrastruktur untuk Pelayanan publik 5. `Memperkua Infrastruktur untuk Pelayanan publik			115.000.000,00	DINAS KEBUDAYAAN (KUNDHA KABUDAYAN)
	2.22.01.2.06.0005	Penyediaan Barang Cetakan dan Penggandaan																		
			Jumlah Paket Barang Cetakan dan Penggandaan yang Disediakan				1 Paket	1 Paket	56.032.800,00	37.852.000,00	37.852.000,00	-18.180.800,00	Kab. Sleman, Semua Kecamatan, Semua Kel/Desa	PENDAPATAN ASLI DAERAH (PAD)	Memperkuat reformasi politik, hukum dan birokrasi, serta memperkuat pencegahan dan pemberantasan korupsi, narkoba, judi, dan penyeludupan.	7. `Meningkat Tata Kelola Pemerintahan 7. `Meningkat Tata Kelola Pemerintahan			50.000.000,00	DINAS KEBUDAYAAN (KUNDHA KABUDAYAN)
	2.22.01.2.06.0008	Fasilitasi Kunjungan Tamu																		
			Jumlah Laporan Fasilitasi Kunjungan Tamu				1 Laporan	1 Laporan	11.650.000,00	5.425.000,00	5.425.000,00	-6.225.000,00	Kab. Sleman, Semua Kecamatan, Semua Kel/Desa	PENDAPATAN ASLI DAERAH (PAD)	Memperkuat reformasi politik, hukum dan birokrasi, serta memperkuat pencegahan dan pemberantasan korupsi, narkoba, judi, dan penyeludupan.	7. `Meningkat Tata Kelola Pemerintahan 7. `Meningkat Tata Kelola Pemerintahan			8.500.000,00	DINAS KEBUDAYAAN (KUNDHA KABUDAYAN)
	2.22.01.2.06.0009	Penyelenggaraan Rapat Koordinasi dan Konsultasi SKPD																		
			Jumlah Laporan Penyelenggaraan Rapat Koordinasi dan Konsultasi SKPD				1 Laporan	1 Laporan	1.276.126.000,00	209.543.000,00	209.543.000,00	-1.066.583.000,00	Kab. Sleman, Semua Kecamatan, Semua Kel/Desa	PENDAPATAN ASLI DAERAH (PAD)	Memperkuat reformasi politik, hukum dan birokrasi, serta memperkuat pencegahan dan pemberantasan korupsi, narkoba, judi, dan penyeludupan.	7. `Meningkat Tata Kelola Pemerintahan 7. `Meningkat Tata Kelola Pemerintahan			75.000.000,00	DINAS KEBUDAYAAN (KUNDHA KABUDAYAN)
	2.22.01.2.06.0010	Penatausahaan Arsip Dinamis pada SKPD																		
			Jumlah Dokumen Penatausahaan Arsip Dinamis pada SKPD				1 Dokumen	1 Dokumen	52.909.000,00	36.685.000,00	36.685.000,00	-16.224.000,00	Kab. Sleman, Semua Kecamatan, Semua Kel/Desa	PENDAPATAN ASLI DAERAH (PAD)	Memperkuat reformasi politik, hukum dan birokrasi, serta memperkuat pencegahan dan pemberantasan korupsi, narkoba, judi, dan penyeludupan.	7. `Meningkat Tata Kelola Pemerintahan 7. `Meningkat Tata Kelola Pemerintahan			40.000.000,00	DINAS KEBUDAYAAN (KUNDHA KABUDAYAN)
	2.22.01.2.08	Penyediaan Jasa Penunjang Urusan Pemerintahan Daerah	*Pemenuhan Pembanyaran Jasa Langganan*				12 Bulan	12 Bulan	587.677.000,00	567.020.000,00	562.620.000,00	-25.057.000,00			Memperkuat reformasi politik, hukum dan birokrasi, serta memperkuat pencegahan dan pemberantasan korupsi, narkoba, judi, dan penyeludupan.	5. `Memperkua Infrastruktur untuk Pelayanan publik 5. `Memperkua Infrastruktur untuk Pelayanan publik	Dinas Kebudayaan (Kundha Kabudayaan)		905.000.000,00	DINAS KEBUDAYAAN (KUNDHA KABUDAYAN)
	2.22.01.2.08.0002	Penyediaan Jasa Komunikasi, Sumber Daya Air dan Listrik																		
			Jumlah Laporan Penyediaan Jasa Komunikasi, Sumber Daya Air dan Listrik yang Disediakan				1 Laporan	1 Laporan	109.580.000,00	109.580.000,00	105.180.000,00	-4.400.000,00	Kab. Sleman, Semua Kecamatan, Semua Kel/Desa	DANA ALOKASI UMUM (DAU)	Memperkuat reformasi politik, hukum dan birokrasi, serta memperkuat pencegahan dan pemberantasan korupsi, narkoba, judi, dan penyeludupan.	5. `Memperkua Infrastruktur untuk Pelayanan publik 5. `Memperkua Infrastruktur untuk Pelayanan publik			105.000.000,00	DINAS KEBUDAYAAN (KUNDHA KABUDAYAN)
	2.22.01.2.08.0004	Penyediaan Jasa Pelayanan Umum Kantor																		

NO	KODE	URUSAN / BIDANG URUSAN / PROGRAM / OUTCOME / KEGIATAN / SUB KEGIATAN	INDIKATOR PROGRAM / KEGIATAN / SUB KEGIATAN	TARGET AKHIR PERIODE RENSTRA OPD	REALISASI CAPAIAN RENJA OPD TAHUN 2024	PRAKIRAAN CAPAIAN TARGET RENJA OPD TAHUN 2025	CAPAIAN KINERJA DAN KERANGKA PENDANAAN										KELOMPOK SASARAN	PRAKIRAAN MAJU RENCANA TAHUN 2027		PERANGKAT DAERAH PENANGGUNG JAWAB
							TARGET 2026		PAGU INDIKATIF (Rp)			Bertambah/Berkurang (10-12)	LOKASI	SUMBER DANA	PRIORITAS			TARGET	PAGU INDIKATIF (Rp)	
							SEBELUM	SESUDAH	RKPD 2026	APBD 2026	RKPD PERUBAHAN 2026				NASIONAL	DAERAH				
1	2	3	4	5	6	7	8	9	10	11	12	13	14	15	16	17	18	19	20	21
			Jumlah Laporan Penyediaan Jasa Pelayanan Umum Kantor yang Disediakan				1 Laporan	1 Laporan	478.097.000,00	457.440.000,00	457.440.000,00	-20.657.000,00	Kab. Sleman, Semua Kecamatan, Semua Kel/Desa	PENDAPATAN ASLI DAERAH (PAD)	Memperkuat reformasi politik, hukum dan birokrasi, serta memperkuat pencegahan dan pemberantasan korupsi, narkoba, judi, dan penyeludupan.	7 . `M e n i n g k a t Tata Kelola Pemerintahan 7 . `M e n i n g k a t Tata Kelola Pemerintahan			800.000.000,00	DINAS KEBUDAYAAN (KUNDHA KABUDAYAN)
	2.22.01.2.09	Pemeliharaan Barang Milik Daerah Penunjang Urusan Pemerintahan Daerah	*Pemenuhan Layanan Pemeliharaan Kendaraan Dinas*				12 Bulan	12 Bulan	436.973.250,00	418.150.500,00	455.150.500,00	18.177.250,00			Memperkuat reformasi politik, hukum dan birokrasi, serta memperkuat pencegahan dan pemberantasan korupsi, narkoba, judi, dan penyeludupan.	5 . `M e m p e r k u a Infrastruktur untuk Pelayanan publik 5 . `M e m p e r k u a Infrastruktur untuk Pelayanan publik	Dinas Kebudayaan (Kundha Kabudayaan)		450.000.000,00	DINAS KEBUDAYAAN (KUNDHA KABUDAYAN)
	2.22.01.2.09.0002	Penyediaan Jasa Pemeliharaan, Biaya Pemeliharaan, Pajak dan Perizinan Kendaraan Dinas Operasional atau Lapangan																		
			Jumlah Kendaraan Dinas Operasional atau Lapangan yang Dipelihara dan dibayarkan Pajak dan Perizinannya				18 Unit	18 Unit	212.479.500,00	200.917.500,00	202.917.500,00	-9.562.000,00	Kab. Sleman, Semua Kecamatan, Semua Kel/Desa	DANA ALOKASI UMUM (DAU)	Memperkuat reformasi politik, hukum dan birokrasi, serta memperkuat pencegahan dan pemberantasan korupsi, narkoba, judi, dan penyeludupan.	5 . `M e m p e r k u a Infrastruktur untuk Pelayanan publik 5 . `M e m p e r k u a Infrastruktur untuk Pelayanan publik			215.000.000,00	DINAS KEBUDAYAAN (KUNDHA KABUDAYAN)
	2.22.01.2.09.0005	Pemeliharaan Mebel																		
			Jumlah Mebel yang Dipelihara				50 Unit	50 Unit	18.688.000,00	15.710.000,00	15.710.000,00	-2.978.000,00	Kab. Sleman, Semua Kecamatan, Semua Kel/Desa	PENDAPATAN ASLI DAERAH (PAD)	Memperkuat reformasi politik, hukum dan birokrasi, serta memperkuat pencegahan dan pemberantasan korupsi, narkoba, judi, dan penyeludupan.	5 . `M e m p e r k u a Infrastruktur untuk Pelayanan publik 5 . `M e m p e r k u a Infrastruktur untuk Pelayanan publik			25.000.000,00	DINAS KEBUDAYAAN (KUNDHA KABUDAYAN)
	2.22.01.2.09.0006	Pemeliharaan Peralatan dan Mesin Lainnya																		
			Jumlah Peralatan dan Mesin Lainnya yang Dipelihara				135 Unit	76 Unit	109.133.000,00	107.913.000,00	107.913.000,00	-1.220.000,00	Kab. Sleman, Semua Kecamatan, Semua Kel/Desa	PENDAPATAN ASLI DAERAH (PAD)	Memperkuat reformasi politik, hukum dan birokrasi, serta memperkuat pencegahan dan pemberantasan korupsi, narkoba, judi, dan penyeludupan.	5 . `M e m p e r k u a Infrastruktur untuk Pelayanan publik 5 . `M e m p e r k u a Infrastruktur untuk Pelayanan publik			100.000.000,00	DINAS KEBUDAYAAN (KUNDHA KABUDAYAN)
	2.22.01.2.09.0010	Pemeliharaan/Rehabilitasi Sarana dan Prasarana Gedung Kantor atau Bangunan Lainnya																		
			Jumlah Sarana dan Prasarana Gedung Kantor atau Bangunan Lainnya yang Dipelihara/Direhabilitasi				2 Unit	2 Unit	96.672.750,00	93.610.000,00	128.610.000,00	31.937.250,00	Kab. Sleman, Semua Kecamatan, Semua Kel/Desa	PENDAPATAN ASLI DAERAH (PAD)	Memperkuat reformasi politik, hukum dan birokrasi, serta memperkuat pencegahan dan pemberantasan korupsi, narkoba, judi, dan penyeludupan.	5 . `M e m p e r k u a Infrastruktur untuk Pelayanan publik 5 . `M e m p e r k u a Infrastruktur untuk Pelayanan publik			110.000.000,00	DINAS KEBUDAYAAN (KUNDHA KABUDAYAN)
2.	**2.22.08**	**PROGRAM PENYELENGGARAAN KEISTIMEWAAN YOGYAKARTA URUSAN KEBUDAYAAN**	**Persentase penduduk yang terlibat sebagai pelaku/pendukung kegiatan kebudayaan Persentase cagar budaya dan warisan budaya yang dilestarikan**				**50,82 2.98 % %**	**2.98 50,82 % %**	**17.293.324.000,00**	**17.293.324.000,00**	**8.000.000.000,00**	**-17.293.324.000,00**							**0,00**	
		[Meningkatnya persentase cagar budaya dan warisan budaya yang dilestarikan]	**Persentase cagar budaya dan warisan budaya yang dilestarikan**	**55.21**	**0**	**0**	-	-	**17.293.324.000,00**	**17.293.324.000,00**	**8.000.000.000,00**	-	-	-	-	-	-	**50.82**	**0,00**	-
	2.22.08.5.01	Sejarah, Bahasa, Sastra dan Permuseuman	*Persentase pelaksanaan pembinaan dan pengembangan Sejarah, Bahasa, Sastra dan Permuseuman*				100 %	100 %	2.570.333.000,00	2.570.333.000,00	1.205.200.000,00	-1.365.133.000,00			Memperkuat penyelarasan kehidupan yang harmonis dengan lingkungan, alam, dan budaya serta peningkatan toleransi antarumat beragama untuk mencapai masyarakat yang adil dan makmur.	8 . `M e m p e r k u a Ideologi Pancasila dan nilai budaya 8 . `M e m p e r k u a Ideologi Pancasila dan nilai budaya	Museum, Pelajar, Mahsiswa dan Masyarakat Umum		0,00	DINAS KEBUDAYAAN (KUNDHA KABUDAYAN)
	2.22.08.5.01.0001	Pembinaan dan Pengembangan Kesejarahan																		
			Jumlah Dokumen Hasil Pembinaan dan Pengembangan Kesejarahan				3 Dokumen	3 Dokumen	500.000.000,00	500.000.000,00	460.992.000,00	-39.008.000,00	Kab. Sleman, Semua Kecamatan, Semua Kel/Desa	DANA KEISTIMEWAAN DIY	Memperkuat penyelarasan kehidupan yang harmonis dengan lingkungan, alam, dan budaya serta peningkatan toleransi antarumat beragama untuk mencapai masyarakat yang adil dan makmur.	8 . `M e m p e r k u a Ideologi Pancasila dan nilai budaya 8 . `M e m p e r k u a Ideologi Pancasila dan nilai budaya			0,00	DINAS KEBUDAYAAN (KUNDHA KABUDAYAN)
	2.22.08.5.01.0002	Pembinaan, Pengembangan Bahasa dan Sastra																		
			Jumlah Laporan Hasil Pembinaan Bahasa dan Sastra				6 Laporan	5 Laporan	1.236.936.000,00	1.236.936.000,00	522.312.000,00	-714.624.000,00	Kab. Sleman, Semua Kecamatan, Semua Kel/Desa	DANA KEISTIMEWAAN DIY	Memperkuat penyelarasan kehidupan yang harmonis dengan lingkungan, alam, dan budaya serta peningkatan toleransi antarumat beragama untuk mencapai masyarakat yang adil dan makmur.	8 . `M e m p e r k u a Ideologi Pancasila dan nilai budaya 8 . `M e m p e r k u a Ideologi Pancasila dan nilai budaya			0,00	DINAS KEBUDAYAAN (KUNDHA KABUDAYAN)
	2.22.08.5.01.0003	Pembinaan dan Pengelolaan Permuseuman																		
			Jumlah Permuseuman yang Dibina dan Dikelola				20 Unit	23 Unit	833.397.000,00	833.397.000,00	221.896.000,00	-611.501.000,00	Kab. Sleman, Semua Kecamatan, Semua Kel/Desa	DANA KEISTIMEWAAN DIY	Memperkuat penyelarasan kehidupan yang harmonis dengan lingkungan, alam, dan budaya serta peningkatan toleransi antarumat beragama untuk mencapai masyarakat yang adil dan makmur.	8 . `M e m p e r k u a Ideologi Pancasila dan nilai budaya 8 . `M e m p e r k u a Ideologi Pancasila dan nilai budaya			0,00	DINAS KEBUDAYAAN (KUNDHA KABUDAYAN)

NO	KODE	URUSAN / BIDANG URUSAN / PROGRAM / OUTCOME / KEGIATAN / SUB KEGIATAN	INDIKATOR PROGRAM / KEGIATAN / SUB KEGIATAN	TARGET AKHIR PERIODE RENSTRA OPD	REALISASI CAPAIAN RENJA OPD TAHUN 2024	PRAKIRAAN CAPAIAN TARGET RENJA OPD TAHUN 2025	CAPAIAN KINERJA DAN KERANGKA PENDANAAN										KELOMPOK SASARAN	PRAKIRAAN MAJU RENCANA TAHUN 2027		PERANGKAT DAERAH PENANGGUNG JAWAB
							TARGET 2026		PAGU INDIKATIF (Rp)			Bertambah/Berkurang (10-12)	LOKASI	SUMBER DANA	PRIORITAS			TARGET	PAGU INDIKATIF (Rp)	
							SEBELUM	SESUDAH	RKPD 2026	APBD 2026	RKPD PERUBAHAN 2026				NASIONAL	DAERAH				
1	2	3	4	5	6	7	8	9	10	11	12	13	14	15	16	17	18	19	20	21
	2.22.08.5.02	Pelestarian Cagar Budaya dan Warisan Budaya	*Cakupan obyek pemajuan kebudayaan yang dilestarikan* *Persentase penetapan cagar budaya yang dilestarikan* *Rasio kunjungan museum dibanding ke Obyek Daya Tarik Wisata (ODTW) lain*				13,04 % 39,41 % 4,5 %	13,04 % 39,41 % 4,5 %	925.000.000,00	925.000.000,00	1.191.432.000,00	266.432.000,00			Memperkuat penyelarasan kehidupan yang harmonis dengan lingkungan, alam, dan budaya serta peningkatan toleransi antarumat beragama untuk mencapai masyarakat yang adil dan makmur.	8 . `M e m p e r k u a Ideologi Pancasila dan nilai budaya 8 . `M e m p e r k u a Ideologi Pancasila dan nilai budaya	Cagar Budaya,Pelajar, Mahasiswa, dan Masyarakat Umum		0,00	DINAS KEBUDAYAAN (KUNDHA KABUDAYAN)
	2.22.08.5.02.0001	Tata Kelola Cagar Budaya dan Warisan Budaya																		
			Jumlah Objek Cagar Budaya dan Warisan Budaya yang Dikelola				15 Objek	2 Objek	750.000.000,00	750.000.000,00	622.422.000,00	-127.578.000,00	Kab. Sleman, Semua Kecamatan, Semua Kel/Desa	DANA KEISTIMEWAAN DIY	Memperkuat penyelarasan kehidupan yang harmonis dengan lingkungan, alam, dan budaya serta peningkatan toleransi antarumat beragama untuk mencapai masyarakat yang adil dan makmur.	8 . `M e m p e r k u a Ideologi Pancasila dan nilai budaya 8 . `M e m p e r k u a Ideologi Pancasila dan nilai budaya			0,00	DINAS KEBUDAYAAN (KUNDHA KABUDAYAN)
	2.22.08.5.02.0002	Pengembangan Cagar Budaya dan Warisan Budaya																		
			Jumlah Objek Cagar Budaya dan Warisan Budaya yang Dikembangkan				2 Objek	15 Objek	175.000.000,00	175.000.000,00	569.010.000,00	394.010.000,00	Kab. Sleman, Semua Kecamatan, Semua Kel/Desa	DANA KEISTIMEWAAN DIY	Memperkuat penyelarasan kehidupan yang harmonis dengan lingkungan, alam, dan budaya serta peningkatan toleransi antarumat beragama untuk mencapai masyarakat yang adil dan makmur.	8 . `M e m p e r k u a Ideologi Pancasila dan nilai budaya 8 . `M e m p e r k u a Ideologi Pancasila dan nilai budaya			0,00	DINAS KEBUDAYAAN (KUNDHA KABUDAYAN)
		[Meningkatnya ekspresi dan apresiasi terhadap kekayaan budaya]	**Persentase penduduk yang terlibat sebagai pelaku/pendukung kegiatan kebudayaan**	**4.37**	**2.47**	**2.71**	-	-	**17.293.324.000,00**	**17.293.324.000,00**	**8.000.000.000,00**	-	-	-	-	-	-	**2.98**	**0,00**	-
	2.22.08.5.04	Sarana Prasarana Keistimewaan Urusan Kebudayaan	*Jumlah pemenuhan sarana dan prasarana*				2 Jenis	2 Jenis	855.576.000,00	855.576.000,00	419.800.000,00	-435.776.000,00			Memperkuat penyelarasan kehidupan yang harmonis dengan lingkungan, alam, dan budaya serta peningkatan toleransi antarumat beragama untuk mencapai masyarakat yang adil dan makmur.	8 . `M e m p e r k u a Ideologi Pancasila dan nilai budaya 8 . `M e m p e r k u a Ideologi Pancasila dan nilai budaya	Kelompok Masyarakat		0,00	DINAS KEBUDAYAAN (KUNDHA KABUDAYAN)
	2.22.08.5.04.0004	Pengadaan Sarana dan Prasarana Lembaga Budaya																		
			Jumlah Sarana dan Prasarana Lembaga Budaya				22 Unit	13 Unit	855.576.000,00	855.576.000,00	419.800.000,00	-435.776.000,00	Kab. Sleman, Semua Kecamatan, Semua Kel/Desa	DANA KEISTIMEWAAN DIY	Memperkuat penyelarasan kehidupan yang harmonis dengan lingkungan, alam, dan budaya serta peningkatan toleransi antarumat beragama untuk mencapai masyarakat yang adil dan makmur.	8 . `M e m p e r k u a Ideologi Pancasila dan nilai budaya 8 . `M e m p e r k u a Ideologi Pancasila dan nilai budaya			0,00	DINAS KEBUDAYAAN (KUNDHA KABUDAYAN)
	2.22.08.5.07	Adat, Seni, Tradisi dan Lembaga Budaya	*Cakupan obyek pemajuan kebudayaan yang dilestarikan*				13,04 %	13,04 %	12.942.415.000,00	12.942.415.000,00	5.183.568.000,00	-7.758.847.000,00			Memperkuat penyelarasan kehidupan yang harmonis dengan lingkungan, alam, dan budaya serta peningkatan toleransi antarumat beragama untuk mencapai masyarakat yang adil dan makmur.	8 . `M e m p e r k u a Ideologi Pancasila dan nilai budaya 8 . `M e m p e r k u a Ideologi Pancasila dan nilai budaya	Masyarakat, pelajar, guru, pemerhati budaya, sejarawan, seniman dan akademisi		0,00	DINAS KEBUDAYAAN (KUNDHA KABUDAYAN)
	2.22.08.5.07.0001	Pembinaan dan Pengembangan Rintisan Desa dan Kantong Budaya																		
			Jumlah Laporan Pembinaan Rintisan Desa dan Kantong Budaya				4 0	0 0	854.041.000,00	854.041.000,00	0,00	-854.041.000,00	Kab. Sleman, Semua Kecamatan, Semua Kel/Desa	DANA KEISTIMEWAAN DIY	Memperkuat penyelarasan kehidupan yang harmonis dengan lingkungan, alam, dan budaya serta peningkatan toleransi antarumat beragama untuk mencapai masyarakat yang adil dan makmur.	8 . `M e m p e r k u a Ideologi Pancasila dan nilai budaya 8 . `M e m p e r k u a Ideologi Pancasila dan nilai budaya			0,00	DINAS KEBUDAYAAN (KUNDHA KABUDAYAN)
	2.22.08.5.07.0002	Pembinaan Lembaga Penggiat Seni																		
			Jumlah Lembaga Penggiat Seni yang Dibina				5 Lembaga	14 Lembaga	1.212.442.000,00	1.212.442.000,00	310.284.000,00	-902.158.000,00	Kab. Sleman, Semua Kecamatan, Semua Kel/Desa	DANA KEISTIMEWAAN DIY	Memperkuat penyelarasan kehidupan yang harmonis dengan lingkungan, alam, dan budaya serta peningkatan toleransi antarumat beragama untuk mencapai masyarakat yang adil dan makmur.	8 . `M e m p e r k u a Ideologi Pancasila dan nilai budaya 8 . `M e m p e r k u a Ideologi Pancasila dan nilai budaya			0,00	DINAS KEBUDAYAAN (KUNDHA KABUDAYAN)
	2.22.08.5.07.0003	Misi Kebudayaan ke Dalam dan Luar Negeri dalam rangka Diplomasi Budaya																		
			Jumlah Laporan Pelaksanaan Misi Kebudayaan ke Dalam negeri dalam rangka Diplomasi Budaya				3 Laporan	1 Laporan	800.000.000,00	800.000.000,00	300.000.000,00	-500.000.000,00	Kab. Sleman, Semua Kecamatan, Semua Kel/Desa	DANA KEISTIMEWAAN DIY	Memperkuat penyelarasan kehidupan yang harmonis dengan lingkungan, alam, dan budaya serta peningkatan toleransi antarumat beragama untuk mencapai masyarakat yang adil dan makmur.	8 . `M e m p e r k u a Ideologi Pancasila dan nilai budaya 8 . `M e m p e r k u a Ideologi Pancasila dan nilai budaya			0,00	DINAS KEBUDAYAAN (KUNDHA KABUDAYAN)
	2.22.08.5.07.0004	Penghargaan Seniman dan Budayawan																		
			Jumlah Seniman dan Budayawan yang Mendapatkan Penghargaan				5 Orang	5 Orang	240.685.000,00	240.685.000,00	150.000.000,00	-90.685.000,00	Kab. Sleman, Semua Kecamatan, Semua Kel/Desa	DANA KEISTIMEWAAN DIY	Memperkuat penyelarasan kehidupan yang harmonis dengan lingkungan, alam, dan budaya serta peningkatan toleransi antarumat beragama untuk mencapai masyarakat yang adil dan makmur.	8 . `M e m p e r k u a Ideologi Pancasila dan nilai budaya 8 . `M e m p e r k u a Ideologi Pancasila dan nilai budaya			0,00	DINAS KEBUDAYAAN (KUNDHA KABUDAYAN)

NO	KODE	URUSAN / BIDANG URUSAN / PROGRAM / OUTCOME / KEGIATAN / SUB KEGIATAN	INDIKATOR PROGRAM / KEGIATAN / SUB KEGIATAN	TARGET AKHIR PERIODE RENSTRA OPD	REALISASI CAPAIAN RENJA OPD TAHUN 2024	PRAKIRAAN CAPAIAN TARGET RENJA OPD TAHUN 2025	CAPAIAN KINERJA DAN KERANGKA PENDANAAN										KELOMPOK SASARAN	PRAKIRAAN MAJU RENCANA TAHUN 2027		PERANGKAT DAERAH PENANGGUNG JAWAB
							TARGET 2026		PAGU INDIKATIF (Rp)			Bertambah/Berkurang (10-12)	LOKASI	SUMBER DANA	PRIORITAS			TARGET	PAGU INDIKATIF (Rp)	
							SEBELUM	SESUDAH	RKPD 2026	APBD 2026	RKPD PERUBAHAN 2026				NASIONAL	DAERAH				
1	2	3	4	5	6	7	8	9	10	11	12	13	14	15	16	17	18	19	20	21
	2.22.08.5.07.0005	Festival Kebudayaan Yogyakarta																		
			Jumlah Laporan Festival Kebudayaan Yogyakarta				3 Laporan	3 Laporan	500.000.000,00	500.000.000,00	400.000.000,00	-100.000.000,00	Kab. Sleman, Semua Kecamatan, Semua Kel/Desa	DANA KEISTIMEWAAN DIY	Memperkuat penyelarasan kehidupan yang harmonis dengan lingkungan, alam, dan budaya serta peningkatan toleransi antarumat beragama untuk mencapai masyarakat yang adil dan makmur.	8 . `M e m p e r k u a Ideologi Pancasila dan nilai budaya 8 . `M e m p e r k u a Ideologi Pancasila dan nilai budaya			0,00	DINAS KEBUDAYAAN (KUNDHA KABUDAYAN)
	2.22.08.5.07.0006	Gelar Budaya Jogja																		
			Jumlah Laporan Gelar Budaya Yogyakarta				9 Laporan	4 Laporan	3.500.000.000,00	3.500.000.000,00	1.088.000.000,00	-2.412.000.000,00	Kab. Sleman, Semua Kecamatan, Semua Kel/Desa	DANA KEISTIMEWAAN DIY	Memperkuat penyelarasan kehidupan yang harmonis dengan lingkungan, alam, dan budaya serta peningkatan toleransi antarumat beragama untuk mencapai masyarakat yang adil dan makmur.	8 . `M e m p e r k u a Ideologi Pancasila dan nilai budaya 8 . `M e m p e r k u a Ideologi Pancasila dan nilai budaya			0,00	DINAS KEBUDAYAAN (KUNDHA KABUDAYAN)
	2.22.08.5.07.0007	Publikasi Seni dan Budaya Daerah																		
			Jumlah Dokumen Publikasi Seni dan Budaya Daerah				4 Dokumen	2 Dokumen	150.000.000,00	150.000.000,00	75.800.000,00	-74.200.000,00	Kab. Sleman, Semua Kecamatan, Semua Kel/Desa	DANA KEISTIMEWAAN DIY	Memperkuat penyelarasan kehidupan yang harmonis dengan lingkungan, alam, dan budaya serta peningkatan toleransi antarumat beragama untuk mencapai masyarakat yang adil dan makmur.	8 . `M e m p e r k u a Ideologi Pancasila dan nilai budaya 8 . `M e m p e r k u a Ideologi Pancasila dan nilai budaya			0,00	DINAS KEBUDAYAAN (KUNDHA KABUDAYAN)
	2.22.08.5.07.0008	Pembinaan Penghayat Kepercayaan, Adat dan Tradisi																		
			Jumlah Penghayat Kepercayaan, Adat dan Tradisi yang Dibina				60 Orang	140 Orang	100.000.000,00	100.000.000,00	32.855.000,00	-67.145.000,00	-	DANA KEISTIMEWAAN DIY	Memperkuat penyelarasan kehidupan yang harmonis dengan lingkungan, alam, dan budaya serta peningkatan toleransi antarumat beragama untuk mencapai masyarakat yang adil dan makmur.	8 . `M e m p e r k u a Ideologi Pancasila dan nilai budaya 8 . `M e m p e r k u a Ideologi Pancasila dan nilai budaya			0,00	DINAS KEBUDAYAAN (KUNDHA KABUDAYAN)
	2.22.08.5.07.0009	Pengembangan dan Implementasi Nilai-Nilai Luhur dalam Masyarakat																		
			Jumlah Laporan Pengembangan dan Implementasi Nilai-Nilai Luhur dalam Masyarakat				9 Laporan	3 Laporan	900.000.000,00	900.000.000,00	670.594.000,00	-229.406.000,00	Kab. Sleman, Semua Kecamatan, Semua Kel/Desa	DANA KEISTIMEWAAN DIY	Memperkuat penyelarasan kehidupan yang harmonis dengan lingkungan, alam, dan budaya serta peningkatan toleransi antarumat beragama untuk mencapai masyarakat yang adil dan makmur.	8 . `M e m p e r k u a Ideologi Pancasila dan nilai budaya 8 . `M e m p e r k u a Ideologi Pancasila dan nilai budaya			0,00	DINAS KEBUDAYAAN (KUNDHA KABUDAYAN)
	2.22.08.5.07.0010	Penyelenggaraan Event Penggiat Seni																		
			Jumlah Laporan Even Penggiat Seni				3 Laporan	2 Laporan	2.685.247.000,00	2.685.247.000,00	970.918.000,00	-1.714.329.000,00	Kab. Sleman, Semua Kecamatan, Semua Kel/Desa	DANA KEISTIMEWAAN DIY	Memperkuat penyelarasan kehidupan yang harmonis dengan lingkungan, alam, dan budaya serta peningkatan toleransi antarumat beragama untuk mencapai masyarakat yang adil dan makmur.	8 . `M e m p e r k u a Ideologi Pancasila dan nilai budaya 8 . `M e m p e r k u a Ideologi Pancasila dan nilai budaya			0,00	DINAS KEBUDAYAAN (KUNDHA KABUDAYAN)
	2.22.08.5.07.0011	Pembinaan Kelembagaan Adat dan Tradisi																		
			Jumlah Laporan Pembinaan Kelembagaan Adat dan Tradisi				6 Laporan	5 Laporan	2.000.000.000,00	2.000.000.000,00	1.185.117.000,00	-814.883.000,00	-	DANA KEISTIMEWAAN DIY	Memperkuat penyelarasan kehidupan yang harmonis dengan lingkungan, alam, dan budaya serta peningkatan toleransi antarumat beragama untuk mencapai masyarakat yang adil dan makmur.	8 . `M e m p e r k u a Ideologi Pancasila dan nilai budaya 8 . `M e m p e r k u a Ideologi Pancasila dan nilai budaya			0,00	DINAS KEBUDAYAAN (KUNDHA KABUDAYAN)
		UPT MUSEUM GUNUNGAPI MERAPI							**1.828.928.295,00**	**2.838.563.186,00**	**2.536.114.186,00**	**707.185.891,00**							**1.116.000.000,00**	
	2	**URUSAN PEMERINTAHAN WAJIB YANG TIDAK BERKAITAN DENGAN PELAYANAN DASAR**							**1.828.928.295,00**	**2.838.563.186,00**	**2.536.114.186,00**	**707.185.891,00**							**1.116.000.000,00**	
	2.22	**URUSAN PEMERINTAHAN BIDANG KEBUDAYAAN**							**1.828.928.295,00**	**2.838.563.186,00**	**2.536.114.186,00**	**707.185.891,00**							**1.116.000.000,00**	
1.	**2.22.01**	**PROGRAM PENUNJANG URUSAN PEMERINTAHAN DAERAH KABUPATEN/KOTA**	**Persentase Pemenuhan Kebutuhan Administrasi dan Sarana Prasarana Perkantoran; Persentase Pemenuhan Layanan Perencanaan dan Keuangan**				**100; 100 %; %**	**100; 100 %; %**	**1.503.664.295,00**	**1.303.393.986,00**	**1.323.208.986,00**	**-387.664.295,00**							**1.116.000.000,00**	
		-	**-**	**-**	**-**	**-**	-	-	**1.503.664.295,00**	**1.303.393.986,00**	**1.323.208.986,00**	-	-	-	-	-	-	**-**	**1.116.000.000,00**	-
	2.22.01.2.02	Administrasi Keuangan Perangkat Daerah	*Pembanyaran Honorarium dan laporan keuangan*				12 bulan	12 bulan	38.880.000,00	39.650.000,00	50.940.000,00	12.060.000,00			Memperkuat reformasi politik, hukum dan birokrasi, serta memperkuat pencegahan dan pemberantasan korupsi, narkoba, judi, dan penyeludupan.	7 . `M e n i n g k a t Tata Kelola Pemerintahan 7 . `M e n i n g k a t Tata Kelola Pemerintahan	Pelajar, Wisatawan, Masyarakat Umum dan Benda Cagar Budaya		55.000.000,00	DINAS KEBUDAYAAN (KUNDHA KABUDAYAN)
	2.22.01.2.02.0003	Pelaksanaan Penatausahaan dan Pengujian/Verifikasi Keuangan SKPD																		

NO	KODE	URUSAN / BIDANG URUSAN / PROGRAM / OUTCOME / KEGIATAN / SUB KEGIATAN	INDIKATOR PROGRAM / KEGIATAN / SUB KEGIATAN	TARGET AKHIR PERIODE RENSTRA OPD	REALISASI CAPAIAN RENJA OPD TAHUN 2024	PRAKIRAAN CAPAIAN TARGET RENJA OPD TAHUN 2025	CAPAIAN KINERJA DAN KERANGKA PENDANAAN										KELOMPOK SASARAN	PRAKIRAAN MAJU RENCANA TAHUN 2027		PERANGKAT DAERAH PENANGGUNG JAWAB
							TARGET 2026		PAGU INDIKATIF (Rp)			Bertambah/Berkurang (10-12)	LOKASI	SUMBER DANA	PRIORITAS			TARGET	PAGU INDIKATIF (Rp)	
							SEBELUM	SESUDAH	RKPD 2026	APBD 2026	RKPD PERUBAHAN 2026				NASIONAL	DAERAH				
1	2	3	4	5	6	7	8	9	10	11	12	13	14	15	16	17	18	19	20	21
			Jumlah Dokumen Penatausahaan dan Pengujian/Verifikasi Keuangan SKPD				1 Dokumen	1 Dokumen	38.880.000,00	39.650.000,00	50.940.000,00	12.060.000,00	Kab. Sleman, Semua Kecamatan, Semua Kel/Desa	PENDAPATAN ASLI DAERAH (PAD)	Memperkuat reformasi politik, hukum dan birokrasi, serta memperkuat pencegahan dan pemberantasan korupsi, narkoba, judi, dan penyeludupan.	7. `M e n i n g k a t Tata Kelola Pemerintahan 7. `M e n i n g k a t Tata Kelola Pemerintahan			55.000.000,00	DINAS KEBUDAYAAN (KUNDHA KABUDAYAN)
	2.22.01.2.06	Administrasi Umum Perangkat Daerah	*Layanan administrasi umum*				12 Bulan	12 Bulan	73.918.895,00	17.806.586,00	17.806.586,00	-56.112.309,00			Memperkuat reformasi politik, hukum dan birokrasi, serta memperkuat pencegahan dan pemberantasan korupsi, narkoba, judi, dan penyeludupan.	7. `M e n i n g k a t Tata Kelola Pemerintahan 7. `M e n i n g k a t Tata Kelola Pemerintahan	Pelajar, Wisatawan, Masyarakat Umum dan Benda Cagar Budaya		86.000.000,00	DINAS KEBUDAYAAN (KUNDHA KABUDAYAN)
	2.22.01.2.06.0001	Penyediaan Komponen Instalasi Listrik/Penerangan Bangunan Kantor																		
			Jumlah Paket Komponen Instalasi Listrik/Penerangan Bangunan Kantor yang Disediakan				1 Paket	1 Paket	48.140.000,00	3.252.000,00	3.252.000,00	-44.888.000,00	Kab. Sleman, Semua Kecamatan, Semua Kel/Desa	PENDAPATAN ASLI DAERAH (PAD)	Memperkuat reformasi politik, hukum dan birokrasi, serta memperkuat pencegahan dan pemberantasan korupsi, narkoba, judi, dan penyeludupan.	7. `M e n i n g k a t Tata Kelola Pemerintahan 7. `M e n i n g k a t Tata Kelola Pemerintahan			21.000.000,00	DINAS KEBUDAYAAN (KUNDHA KABUDAYAN)
	2.22.01.2.06.0004	Penyediaan Bahan Logistik Kantor																		
			Jumlah Paket Bahan Logistik Kantor yang Disediakan				1 Paket	1 Paket	21.703.000,00	14.554.586,00	14.554.586,00	-7.148.414,00	Kab. Sleman, Semua Kecamatan, Semua Kel/Desa	PENDAPATAN ASLI DAERAH (PAD)	Memperkuat reformasi politik, hukum dan birokrasi, serta memperkuat pencegahan dan pemberantasan korupsi, narkoba, judi, dan penyeludupan.	7. `M e n i n g k a t Tata Kelola Pemerintahan 7. `M e n i n g k a t Tata Kelola Pemerintahan			65.000.000,00	DINAS KEBUDAYAAN (KUNDHA KABUDAYAN)
	2.22.01.2.06.0005	Penyediaan Barang Cetakan dan Penggandaan																		
			Jumlah Paket Barang Cetakan dan Penggandaan yang Disediakan				1 Paket	1 Paket	2.125.895,00	0,00	0,00	-2.125.895,00	Kab. Sleman, Semua Kecamatan, Semua Kel/Desa	PENDAPATAN ASLI DAERAH (PAD)	Memperkuat reformasi politik, hukum dan birokrasi, serta memperkuat pencegahan dan pemberantasan korupsi, narkoba, judi, dan penyeludupan.	7. `M e n i n g k a t Tata Kelola Pemerintahan 7. `M e n i n g k a t Tata Kelola Pemerintahan			0,00	DINAS KEBUDAYAAN (KUNDHA KABUDAYAN)
	2.22.01.2.06.0008	Fasilitasi Kunjungan Tamu																		
			Jumlah Laporan Fasilitasi Kunjungan Tamu				1 Laporan	1 Laporan	750.000,00	0,00	0,00	-750.000,00	Kab. Sleman, Semua Kecamatan, Semua Kel/Desa	-	Memperkuat reformasi politik, hukum dan birokrasi, serta memperkuat pencegahan dan pemberantasan korupsi, narkoba, judi, dan penyeludupan.	7. `M e n i n g k a t Tata Kelola Pemerintahan 7. `M e n i n g k a t Tata Kelola Pemerintahan			0,00	DINAS KEBUDAYAAN (KUNDHA KABUDAYAN)
	2.22.01.2.06.0009	Penyelenggaraan Rapat Koordinasi dan Konsultasi SKPD																		
			Jumlah Laporan Penyelenggaraan Rapat Koordinasi dan Konsultasi SKPD				1 Laporan	0 Laporan	1.200.000,00	0,00	0,00	-1.200.000,00	Kab. Sleman, Semua Kecamatan, Semua Kel/Desa	PENDAPATAN ASLI DAERAH (PAD)	Memperkuat reformasi politik, hukum dan birokrasi, serta memperkuat pencegahan dan pemberantasan korupsi, narkoba, judi, dan penyeludupan.	7. `M e n i n g k a t Tata Kelola Pemerintahan 7. `M e n i n g k a t Tata Kelola Pemerintahan			0,00	DINAS KEBUDAYAAN (KUNDHA KABUDAYAN)
	2.22.01.2.08	Penyediaan Jasa Penunjang Urusan Pemerintahan Daerah	*Layanan jasa penunjang*				12 Bulan	12 Bulan	1.324.540.400,00	1.228.814.400,00	1.237.339.400,00	-87.201.000,00			Memperkuat reformasi politik, hukum dan birokrasi, serta memperkuat pencegahan dan pemberantasan korupsi, narkoba, judi, dan penyeludupan.	7. `M e n i n g k a t Tata Kelola Pemerintahan 7. `M e n i n g k a t Tata Kelola Pemerintahan	Pelajar, Wisatawan, Masyarakat Umum dan Benda Cagar Budaya		900.000.000,00	DINAS KEBUDAYAAN (KUNDHA KABUDAYAN)
	2.22.01.2.08.0002	Penyediaan Jasa Komunikasi, Sumber Daya Air dan Listrik																		
			Jumlah Laporan Penyediaan Jasa Komunikasi, Sumber Daya Air dan Listrik yang Disediakan				1 Laporan	1 Laporan	211.200.000,00	229.200.000,00	236.700.000,00	25.500.000,00	Kab. Sleman, Semua Kecamatan, Semua Kel/Desa	DANA ALOKASI UMUM (DAU)	Memperkuat reformasi politik, hukum dan birokrasi, serta memperkuat pencegahan dan pemberantasan korupsi, narkoba, judi, dan penyeludupan.	7. `M e n i n g k a t Tata Kelola Pemerintahan 7. `M e n i n g k a t Tata Kelola Pemerintahan			300.000.000,00	DINAS KEBUDAYAAN (KUNDHA KABUDAYAN)
	2.22.01.2.08.0004	Penyediaan Jasa Pelayanan Umum Kantor																		
			Jumlah Laporan Penyediaan Jasa Pelayanan Umum Kantor yang Disediakan				1 Laporan	1 Laporan	1.113.340.400,00	999.614.400,00	1.000.639.400,00	-112.701.000,00	Kab. Sleman, Semua Kecamatan, Semua Kel/Desa	PENDAPATAN ASLI DAERAH (PAD)	Memperkuat reformasi politik, hukum dan birokrasi, serta memperkuat pencegahan dan pemberantasan korupsi, narkoba, judi, dan penyeludupan.	7. `M e n i n g k a t Tata Kelola Pemerintahan 7. `M e n i n g k a t Tata Kelola Pemerintahan			600.000.000,00	DINAS KEBUDAYAAN (KUNDHA KABUDAYAN)
	2.22.01.2.09	Pemeliharaan Barang Milik Daerah Penunjang Urusan Pemerintahan Daerah	*Layanan pemeliharaan barang milik daerah*				12 Bulan	12 Bulan	66.325.000,00	17.123.000,00	17.123.000,00	-49.202.000,00			Memperkuat reformasi politik, hukum dan birokrasi, serta memperkuat pencegahan dan pemberantasan korupsi, narkoba, judi, dan penyeludupan.	7. `M e n i n g k a t Tata Kelola Pemerintahan 7. `M e n i n g k a t Tata Kelola Pemerintahan	Museum Gunung Api Merapai		75.000.000,00	DINAS KEBUDAYAAN (KUNDHA KABUDAYAN)
	2.22.01.2.09.0002	Penyediaan Jasa Pemeliharaan, Biaya Pemeliharaan, Pajak dan Perizinan Kendaraan Dinas Operasional atau Lapangan																		
			Jumlah Kendaraan Dinas Operasional atau Lapangan yang Dipelihara dan dibayarkan Pajak dan Perizinannya				1 Unit	1 Unit	30.450.000,00	11.000.000,00	11.000.000,00	-19.450.000,00	Kab. Sleman, Semua Kecamatan, Semua Kel/Desa	DANA ALOKASI UMUM (DAU)	Memperkuat reformasi politik, hukum dan birokrasi, serta memperkuat pencegahan dan pemberantasan korupsi, narkoba, judi, dan penyeludupan.	7. `M e n i n g k a t Tata Kelola Pemerintahan 7. `M e n i n g k a t Tata Kelola Pemerintahan			30.000.000,00	DINAS KEBUDAYAAN (KUNDHA KABUDAYAN)
	2.22.01.2.09.0006	Pemeliharaan Peralatan dan Mesin Lainnya																		

NO	KODE	URUSAN / BIDANG URUSAN / PROGRAM / OUTCOME / KEGIATAN / SUB KEGIATAN	INDIKATOR PROGRAM / KEGIATAN / SUB KEGIATAN	TARGET AKHIR PERIODE RENSTRA OPD	REALISASI CAPAIAN RENJA OPD TAHUN 2024	PRAKIRAAN CAPAIAN TARGET RENJA OPD TAHUN 2025	CAPAIAN KINERJA DAN KERANGKA PENDANAAN										KELOMPOK SASARAN	PRAKIRAAN MAJU RENCANA TAHUN 2027		PERANGKAT DAERAH PENANGGUNG JAWAB
							TARGET 2026		PAGU INDIKATIF (Rp)			Bertambah/Berkurang (10-12)	LOKASI	SUMBER DANA	PRIORITAS			TARGET	PAGU INDIKATIF (Rp)	
							SEBELUM	SESUDAH	RKPD 2026	APBD 2026	RKPD PERUBAHAN 2026				NASIONAL	DAERAH				
1	2	3	4	5	6	7	8	9	10	11	12	13	14	15	16	17	18	19	20	21
			Jumlah Peralatan dan Mesin Lainnya yang Dipelihara				10 Unit	10 Unit	19.915.000,00	6.123.000,00	6.123.000,00	-13.792.000,00	Kab. Sleman, Semua Kecamatan, Semua Kel/Desa	PENDAPATAN ASLI DAERAH (PAD)	Memperkuat reformasi politik, hukum dan birokrasi, serta memperkuat pencegahan dan pemberantasan korupsi, narkoba, judi, dan penyeludupan.	7. `Meningkat Tata Kelola Pemerintahan 7. `Meningkat Tata Kelola Pemerintahan			45.000.000,00	DINAS KEBUDAYAAN (KUNDHA KABUDAYAN)
	2.22.01.2.09.0009	Pemeliharaan/Rehabilitasi Gedung Kantor dan Bangunan Lainnya																		
			Jumlah Gedung Kantor dan Bangunan Lainnya yang Dipelihara/Direhabilitasi				1 Unit	1 Unit	15.960.000,00	0,00	0,00	-15.960.000,00	Kab. Sleman, Semua Kecamatan, Semua Kel/Desa	PENDAPATAN ASLI DAERAH (PAD)	Memperkuat reformasi politik, hukum dan birokrasi, serta memperkuat pencegahan dan pemberantasan korupsi, narkoba, judi, dan penyeludupan.	7. `Meningkat Tata Kelola Pemerintahan 7. `Meningkat Tata Kelola Pemerintahan			0,00	DINAS KEBUDAYAAN (KUNDHA KABUDAYAN)
2.	**2.22.06**	**PROGRAM PENGELOLAAN PERMUSEUMAN**	**Tingkat kepuasan pengunjung Museum Gunung Merapi**				**81 %**	**81 %**	**3.000.000,00**	**1.212.905.200,00**	**1.212.905.200,00**	**-3.000.000,00**							**0,00**	
	2.22.06.2.01	Pengelolaan Museum Kabupaten/Kota	*Jumlah Sarana dan Prasarana Museum yang Tersedia dan Terpelihara*				20 unit	26 unit	3.000.000,00	1.212.905.200,00	1.212.905.200,00	1.209.905.200,00			Memperkuat pembangunan sumber daya manusia (SDM), sains, teknologi, pendidikan, kesehatan, prestasi olahraga, kesetaraan gender, serta penguatan peran perempuan, pemuda (generasi milenial dan generasi Z), dan penyandang disabilitas.	5. `Memperkua Infrastruktur untuk Pelayanan publik 5. `Memperkua Infrastruktur untuk Pelayanan publik	Pelajar, Wisatawan, Masyarakat Umum dan Benda Cagar Budaya		0,00	DINAS KEBUDAYAAN (KUNDHA KABUDAYAN)
	2.22.06.2.01.0004	Penyediaan dan Pemeliharaan Sarana dan Prasarana Museum																		
			Jumlah Sarana dan Prasarana Museum yang Tersedia dan Terpelihara				-	26 0	0,00	1.212.905.200,00	1.212.905.200,00	1.212.905.200,00	-	PENDAPATAN ASLI DAERAH (PAD) DAK NON FISIK-BOP MUSEUM DAN TAMAN BUDAYA -MUSEUM	Memperkuat pembangunan sumber daya manusia (SDM), sains, teknologi, pendidikan, kesehatan, prestasi olahraga, kesetaraan gender, serta penguatan peran perempuan, pemuda (generasi milenial dan generasi Z), dan penyandang disabilitas.	5. `Memperkua Infrastruktur untuk Pelayanan publik 5. `Memperkua Infrastruktur untuk Pelayanan publik			0,00	DINAS KEBUDAYAAN (KUNDHA KABUDAYAN)
	2.22.06.2.01.0004	Penyediaan dan Pemeliharaan Sarana dan Prasarana Museum																		
			Jumlah Sarana dan Prasarana Museum yang Tersedia dan Terpelihara				2 Unit	2 Unit	3.000.000,00	0,00	0,00	-3.000.000,00	Kab. Sleman, Semua Kecamatan, Semua Kel/Desa	-	Memperkuat pembangunan sumber daya manusia (SDM), sains, teknologi, pendidikan, kesehatan, prestasi olahraga, kesetaraan gender, serta penguatan peran perempuan, pemuda (generasi milenial dan generasi Z), dan penyandang disabilitas.	5. `Memperkua Infrastruktur untuk Pelayanan publik 5. `Memperkua Infrastruktur untuk Pelayanan publik			0,00	DINAS KEBUDAYAAN (KUNDHA KABUDAYAN)
3.	**2.22.08**	**PROGRAM PENYELENGGARAAN KEISTIMEWAAN YOGYAKARTA URUSAN KEBUDAYAAN**	**Presentase obyek pemajuan kebudayaan Presentase penduduk yang terlibat sebagai pelaku/pendukung kegiatan kebudayaan**				**19,23 2,98 % %**	**0 2,98 % %**	**322.264.000,00**	**322.264.000,00**	**0,00**	**-322.264.000,00**							**0,00**	
	2.22.08.5.07	Adat, Seni, Tradisi dan Lembaga Budaya	*Cakupan obyek pemajuan kebudayaan yang dilestarikan Rasio kunjungan museum dibanding ke Obyek Daya Tarik Wisata (ODTW) lain*				13,04 % 4,5 %	0 %	322.264.000,00	322.264.000,00	0,00	-322.264.000,00			Memperkuat penyelarasan kehidupan yang harmonis dengan lingkungan, alam, dan budaya serta peningkatan toleransi antarumat beragama untuk mencapai masyarakat yang adil dan makmur.	8. `Memperkua Ideologi Pancasila dan nilai budaya 8. `Memperkua Ideologi Pancasila dan nilai budaya	Pelajar, Mahasiswa dan Wisatawan luar/dalam Negeri		0,00	DINAS KEBUDAYAAN (KUNDHA KABUDAYAN)
	2.22.08.5.07.0016	Pengelolaan dan Pengembangan Museum Gunung Api Merapi																		
			Jumlah Laporan Pengelolaan dan Pengembangan Museum Gunung Api Merapi				1 0	1 Laporan	322.264.000,00	0,00	0,00	-322.264.000,00	-	DANA KEISTIMEWAAN DIY	Memperkuat penyelarasan kehidupan yang harmonis dengan lingkungan, alam, dan budaya serta peningkatan toleransi antarumat beragama untuk mencapai masyarakat yang adil dan makmur.	8. `Memperkua Ideologi Pancasila dan nilai budaya 8. `Memperkua Ideologi Pancasila dan nilai budaya			0,00	DINAS KEBUDAYAAN (KUNDHA KABUDAYAN)
	2.22.08.5.07.0016	Pengelolaan dan Pengembangan Museum Gunung Api Merapi																		
			Jumlah Laporan Pengelolaan dan Pengembangan Museum Gunung Api Merapi				1 Laporan	0 Laporan	0,00	322.264.000,00	0,00	0,00	Kab. Sleman, Semua Kecamatan, Semua Kel/Desa	DANA KEISTIMEWAAN DIY	Memperkuat penyelarasan kehidupan yang harmonis dengan lingkungan, alam, dan budaya serta peningkatan toleransi antarumat beragama untuk mencapai masyarakat yang adil dan makmur.	5. `Memperkua Infrastruktur untuk Pelayanan publik 5. `Memperkua Infrastruktur untuk Pelayanan publik			0,00	DINAS KEBUDAYAAN (KUNDHA KABUDAYAN)
		DINAS PERPUSTAKAAN DAN KEARSIPAN							**13.623.961.768,00**	**11.900.818.328,00**	**11.192.610.478,00**	**-2.431.351.290,00**							**0,00**	
	2	**URUSAN PEMERINTAHAN WAJIB YANG TIDAK BERKAITAN DENGAN PELAYANAN DASAR**							**13.623.961.768,00**	**11.900.818.328,00**	**11.192.610.478,00**	**-2.431.351.290,00**							**0,00**	
	2.23	**URUSAN PEMERINTAHAN BIDANG PERPUSTAKAAN**							**11.963.685.672,00**	**11.586.090.722,00**	**10.837.483.094,00**	**-1.126.202.578,00**							**0,00**	

NO	KODE	URUSAN / BIDANG URUSAN / PROGRAM / OUTCOME / KEGIATAN / SUB KEGIATAN	INDIKATOR PROGRAM / KEGIATAN / SUB KEGIATAN	TARGET AKHIR PERIODE RENSTRA OPD	REALISASI CAPAIAN RENJA OPD TAHUN 2024	PRAKIRAAN CAPAIAN TARGET RENJA OPD TAHUN 2025	CAPAIAN KINERJA DAN KERANGKA PENDANAAN										KELOMPOK SASARAN	PRAKIRAAN MAJU RENCANA TAHUN 2027		PERANGKAT DAERAH PENANGGUNG JAWAB
							TARGET 2026		PAGU INDIKATIF (Rp)			Bertambah/Berkurang (10-12)	LOKASI	SUMBER DANA	PRIORITAS			TARGET	PAGU INDIKATIF (Rp)	
							SEBELUM	SESUDAH	RKPD 2026	APBD 2026	RKPD PERUBAHAN 2026				NASIONAL	DAERAH				
1	2	3	4	5	6	7	8	9	10	11	12	13	14	15	16	17	18	19	20	21
1.	**2.23.01**	**PROGRAM PENUNJANG URUSAN PEMERINTAHAN DAERAH KABUPATEN/KOTA**	**Persentase pemenuhan layanan perencanaan dan keuangan; Persentase pemenuhan layanan administrasi dan sarana prasarana perkantoran**				**100 ;100 % ; %**	**100 ;100 % ; %**	**9.543.539.122,00**	**9.645.917.472,00**	**9.705.978.694,00**	**-9.543.539.122,00**							**0,00**	
		[Meningkatnya layanan perencanaan dan keuangan]	**Persentase pemenuhan kebutuhan administrasi perkantoran** **Persentase pemenuhan layanan perencanaan dan keuangan**	**0** **100**	**100**	**0** **100**	-	-	**9.543.539.122,00**	**9.645.917.472,00**	**9.705.978.694,00**	-	-	-	-	-	-	**0** **100**	**0,00**	-
	2.23.01.2.01	Perencanaan, Penganggaran, dan Evaluasi Kinerja Perangkat Daerah	*Persentase dokumen perencanaan penganggaran dan evaluasi kinerja perangkat daerah tersedia tepat waktu*				100 %	100 %	25.238.200,00	9.489.800,00	11.053.800,00	-14.184.400,00			Memperkuat reformasi politik, hukum dan birokrasi, serta memperkuat pencegahan dan pemberantasan korupsi, narkoba, judi, dan penyeludupan.	7. `Meningkat Tata Kelola Pemerintahan 7. `Meningkat Tata Kelola Pemerintahan	Masyarakat, Perangkat Daerah Kab. Sleman		0,00	DINAS PERPUSTAKAAN DAN KEARSIPAN
	2.23.01.2.01.0001	Penyusunan Dokumen Perencanaan Perangkat Daerah																		
			Jumlah Dokumen Perencanaan Perangkat Daerah				4 Dokumen	4 Dokumen	8.398.200,00	1.845.400,00	1.845.400,00	-6.552.800,00	Kab. Sleman, Semua Kecamatan, Semua Kel/Desa	PENDAPATAN ASLI DAERAH (PAD)	Memperkuat reformasi politik, hukum dan birokrasi, serta memperkuat pencegahan dan pemberantasan korupsi, narkoba, judi, dan penyeludupan.	7. `Meningkat Tata Kelola Pemerintahan 7. `Meningkat Tata Kelola Pemerintahan			0,00	DINAS PERPUSTAKAAN DAN KEARSIPAN
	2.23.01.2.01.0002	Koordinasi dan Penyusunan Dokumen RKA-SKPD																		
			Jumlah Dokumen RKA-SKPD dan Laporan Hasil Koordinasi Penyusunan Dokumen RKA-SKPD				2 Dokumen	2 Dokumen	2.420.000,00	875.000,00	875.000,00	-1.545.000,00	Kab. Sleman, Semua Kecamatan, Semua Kel/Desa	PENDAPATAN ASLI DAERAH (PAD)	Memperkuat reformasi politik, hukum dan birokrasi, serta memperkuat pencegahan dan pemberantasan korupsi, narkoba, judi, dan penyeludupan.	7. `Meningkat Tata Kelola Pemerintahan 7. `Meningkat Tata Kelola Pemerintahan			0,00	DINAS PERPUSTAKAAN DAN KEARSIPAN
	2.23.01.2.01.0003	Koordinasi dan Penyusunan Dokumen Perubahan RKA-SKPD																		
			Jumlah Dokumen Perubahan RKA-SKPD dan Laporan Hasil Koordinasi Penyusunan Dokumen Perubahan RKA-SKPD				2 Dokumen	2 Dokumen	2.120.000,00	875.000,00	875.000,00	-1.245.000,00	Kab. Sleman, Semua Kecamatan, Semua Kel/Desa	PENDAPATAN ASLI DAERAH (PAD)	Memperkuat reformasi politik, hukum dan birokrasi, serta memperkuat pencegahan dan pemberantasan korupsi, narkoba, judi, dan penyeludupan.	7. `Meningkat Tata Kelola Pemerintahan 7. `Meningkat Tata Kelola Pemerintahan			0,00	DINAS PERPUSTAKAAN DAN KEARSIPAN
	2.23.01.2.01.0004	Koordinasi dan Penyusunan DPA-SKPD																		
			Jumlah Dokumen DPA-SKPD dan Laporan Hasil Koordinasi Penyusunan Dokumen DPA-SKPD				2 Dokumen	2 Dokumen	2.220.000,00	1.009.400,00	1.009.400,00	-1.210.600,00	Kab. Sleman, Semua Kecamatan, Semua Kel/Desa	PENDAPATAN ASLI DAERAH (PAD)	Memperkuat reformasi politik, hukum dan birokrasi, serta memperkuat pencegahan dan pemberantasan korupsi, narkoba, judi, dan penyeludupan.	7. `Meningkat Tata Kelola Pemerintahan 7. `Meningkat Tata Kelola Pemerintahan			0,00	DINAS PERPUSTAKAAN DAN KEARSIPAN
	2.23.01.2.01.0005	Koordinasi dan Penyusunan Perubahan DPA- SKPD																		
			Jumlah Dokumen Perubahan DPA-SKPD dan Laporan Hasil Koordinasi Penyusunan Dokumen Perubahan DPA-SKPD				2 Dokumen	2 Dokumen	1.820.000,00	975.000,00	975.000,00	-845.000,00	Kab. Sleman, Semua Kecamatan, Semua Kel/Desa	PENDAPATAN ASLI DAERAH (PAD)	Memperkuat reformasi politik, hukum dan birokrasi, serta memperkuat pencegahan dan pemberantasan korupsi, narkoba, judi, dan penyeludupan.	7. `Meningkat Tata Kelola Pemerintahan 7. `Meningkat Tata Kelola Pemerintahan			0,00	DINAS PERPUSTAKAAN DAN KEARSIPAN
	2.23.01.2.01.0007	Evaluasi Kinerja Perangkat Daerah																		
			Jumlah Laporan Evaluasi Kinerja Perangkat Daerah				23 Laporan	23 Laporan	5.740.000,00	3.010.000,00	4.574.000,00	-1.166.000,00	Kab. Sleman, Semua Kecamatan, Semua Kel/Desa	PENDAPATAN ASLI DAERAH (PAD)	Memperkuat reformasi politik, hukum dan birokrasi, serta memperkuat pencegahan dan pemberantasan korupsi, narkoba, judi, dan penyeludupan.	7. `Meningkat Tata Kelola Pemerintahan 7. `Meningkat Tata Kelola Pemerintahan			0,00	DINAS PERPUSTAKAAN DAN KEARSIPAN
	2.23.01.2.01.0008	Penyelenggaraan Walidata Pendukung Statistik Sektoral Daerah																		
			Jumlah Dokumen Hasil Penyelenggaraan Walidata Pendukung Statistik Sektoral Daerah				1 Dokumen	1 Dokumen	2.520.000,00	900.000,00	900.000,00	-1.620.000,00	Kab. Sleman, Semua Kecamatan, Semua Kel/Desa	PENDAPATAN ASLI DAERAH (PAD)	Memperkuat reformasi politik, hukum dan birokrasi, serta memperkuat pencegahan dan pemberantasan korupsi, narkoba, judi, dan penyeludupan.	7. `Meningkat Tata Kelola Pemerintahan 7. `Meningkat Tata Kelola Pemerintahan			0,00	DINAS PERPUSTAKAAN DAN KEARSIPAN
	2.23.01.2.02	Administrasi Keuangan Perangkat Daerah	*Persentase dokumen laporan keuangan tersedia tepat waktu*				100 %	100 %	7.657.534.172,00	7.619.795.106,00	7.554.387.444,00	-103.146.728,00			Memperkuat reformasi politik, hukum dan birokrasi, serta memperkuat pencegahan dan pemberantasan korupsi, narkoba, judi, dan penyeludupan.	7. `Meningkat Tata Kelola Pemerintahan 7. `Meningkat Tata Kelola Pemerintahan	Masyarakat, Perangkat Daerah Kab. Sleman		0,00	DINAS PERPUSTAKAAN DAN KEARSIPAN
	2.23.01.2.02.0001	Penyediaan Gaji dan Tunjangan ASN																		
			Jumlah Orang yang Menerima Gaji dan Tunjangan ASN				51 Orang/bulan	54 Orang/bulan	7.460.104.172,00	7.460.105.106,00	7.394.698.744,00	-65.405.428,00	Kab. Sleman, Semua Kecamatan, Semua Kel/Desa	PENDAPATAN ASLI DAERAH (PAD) DANA ALOKASI UMUM (DAU)	Memperkuat reformasi politik, hukum dan birokrasi, serta memperkuat pencegahan dan pemberantasan korupsi, narkoba, judi, dan penyeludupan.	7. `Meningkat Tata Kelola Pemerintahan 7. `Meningkat Tata Kelola Pemerintahan			0,00	DINAS PERPUSTAKAAN DAN KEARSIPAN
	2.23.01.2.02.0003	Pelaksanaan Penatausahaan dan Pengujian/Verifikasi Keuangan SKPD																		

NO	KODE	URUSAN / BIDANG URUSAN / PROGRAM / OUTCOME / KEGIATAN / SUB KEGIATAN	INDIKATOR PROGRAM / KEGIATAN / SUB KEGIATAN	TARGET AKHIR PERIODE RENSTRA OPD	REALISASI CAPAIAN RENJA OPD TAHUN 2024	PRAKIRAAN CAPAIAN TARGET RENJA OPD TAHUN 2025	CAPAIAN KINERJA DAN KERANGKA PENDANAAN										KELOMPOK SASARAN	PRAKIRAAN MAJU RENCANA TAHUN 2027		PERANGKAT DAERAH PENANGGUNG JAWAB
							TARGET 2026		PAGU INDIKATIF (Rp)			Bertambah/Berkurang (10-12)	LOKASI	SUMBER DANA	PRIORITAS			TARGET	PAGU INDIKATIF (Rp)	
							SEBELUM	SESUDAH	RKPD 2026	APBD 2026	RKPD PERUBAHAN 2026				NASIONAL	DAERAH				
1	2	3	4	5	6	7	8	9	10	11	12	13	14	15	16	17	18	19	20	21
			Jumlah Dokumen Penatausahaan dan Pengujian/Verifikasi Keuangan SKPD				12 Dokumen	12 Dokumen	192.570.000,00	156.960.000,00	156.958.700,00	-35.611.300,00	Kab. Sleman, Semua Kecamatan, Semua Kel/Desa	PENDAPATAN ASLI DAERAH (PAD)	Memperkuat reformasi politik, hukum dan birokrasi, serta memperkuat pencegahan dan pemberantasan korupsi, narkoba, judi, dan penyeludupan.	7. `M e n i n g k a t Tata Kelola Pemerintahan 7. `M e n i n g k a t Tata Kelola Pemerintahan			0,00	DINAS PERPUSTAKAAN DAN KEARSIPAN
	2.23.01.2.02.0007	Koordinasi dan Penyusunan Laporan Keuangan Bulanan/ Triwulanan/ Semesteran SKPD																		
			Jumlah Laporan Keuangan Bulanan/ Triwulanan/ Semesteran SKPD dan Laporan Koordinasi Penyusunan Laporan Keuangan Bulanan/Triwulanan/Semesteran SKPD				6 Laporan	4 Laporan	4.860.000,00	2.730.000,00	2.730.000,00	-2.130.000,00	Kab. Sleman, Semua Kecamatan, Semua Kel/Desa	PENDAPATAN ASLI DAERAH (PAD)	Memperkuat reformasi politik, hukum dan birokrasi, serta memperkuat pencegahan dan pemberantasan korupsi, narkoba, judi, dan penyeludupan.	7. `M e n i n g k a t Tata Kelola Pemerintahan 7. `M e n i n g k a t Tata Kelola Pemerintahan			0,00	DINAS PERPUSTAKAAN DAN KEARSIPAN
		[Meningkatnya layanan administrasi dan sarana prasarana perkantoran]	**Persentase pemenuhan layanan administrasi dan sarana prasarana perkantoran** **Persentase pemenuhan layanan sarana dan prasarana kerja**	**0** **100**	**100**	**0** **100**	-	-	**9.543.539.122,00**	**9.645.917.472,00**	**9.705.978.694,00**	-	-	-	-	-	-	**0** **100**	**0,00**	-
	2.23.01.2.05	Administrasi Kepegawaian Perangkat Daerah	*Persentase layanan pengelolaan kepegawaian yang dilaksanakan tepat waktu*				100 %	100 %	509.295.800,00	483.328.600,00	499.128.600,00	-10.167.200,00			Memperkuat reformasi politik, hukum dan birokrasi, serta memperkuat pencegahan dan pemberantasan korupsi, narkoba, judi, dan penyeludupan.	7. `M e n i n g k a t Tata Kelola Pemerintahan 7. `M e n i n g k a t Tata Kelola Pemerintahan	Masyarakat, Perangkat Daerah Kab. Sleman		0,00	DINAS PERPUSTAKAAN DAN KEARSIPAN
	2.23.01.2.05.0003	Pendataan dan Pengolahan Administrasi Kepegawaian																		
			Jumlah Dokumen Pendataan dan Pengolahan Administrasi Kepegawaian				1 Dokumen	1 Dokumen	509.295.800,00	483.328.600,00	499.128.600,00	-10.167.200,00	Kab. Sleman, Semua Kecamatan, Semua Kel/Desa	PENDAPATAN ASLI DAERAH (PAD)	Memperkuat reformasi politik, hukum dan birokrasi, serta memperkuat pencegahan dan pemberantasan korupsi, narkoba, judi, dan penyeludupan.	7. `M e n i n g k a t Tata Kelola Pemerintahan 7. `M e n i n g k a t Tata Kelola Pemerintahan			0,00	DINAS PERPUSTAKAAN DAN KEARSIPAN
	2.23.01.2.06	Administrasi Umum Perangkat Daerah	*Persentase pemenuhan kebutuhan administrasi umum*				100 %	100 %	238.701.000,00	173.014.710,00	192.045.710,00	-46.655.290,00			Memperkuat reformasi politik, hukum dan birokrasi, serta memperkuat pencegahan dan pemberantasan korupsi, narkoba, judi, dan penyeludupan.	7. `M e n i n g k a t Tata Kelola Pemerintahan 7. `M e n i n g k a t Tata Kelola Pemerintahan	Masyarakat, Perangkat Daerah Kab. Sleman		0,00	DINAS PERPUSTAKAAN DAN KEARSIPAN
	2.23.01.2.06.0001	Penyediaan Komponen Instalasi Listrik/Penerangan Bangunan Kantor																		
			Jumlah Paket Komponen Instalasi Listrik/Penerangan Bangunan Kantor yang Disediakan				1 Paket	1 Paket	10.179.000,00	14.474.910,00	14.474.910,00	4.295.910,00	Kab. Sleman, Semua Kecamatan, Semua Kel/Desa	PENDAPATAN ASLI DAERAH (PAD)	Memperkuat reformasi politik, hukum dan birokrasi, serta memperkuat pencegahan dan pemberantasan korupsi, narkoba, judi, dan penyeludupan.	7. `M e n i n g k a t Tata Kelola Pemerintahan 7. `M e n i n g k a t Tata Kelola Pemerintahan			0,00	DINAS PERPUSTAKAAN DAN KEARSIPAN
	2.23.01.2.06.0004	Penyediaan Bahan Logistik Kantor																		
			Jumlah Paket Bahan Logistik Kantor yang Disediakan				3 Paket	3 Paket	115.172.000,00	90.675.000,00	90.675.000,00	-24.497.000,00	Kab. Sleman, Semua Kecamatan, Semua Kel/Desa	PENDAPATAN ASLI DAERAH (PAD)	Memperkuat reformasi politik, hukum dan birokrasi, serta memperkuat pencegahan dan pemberantasan korupsi, narkoba, judi, dan penyeludupan.	7. `M e n i n g k a t Tata Kelola Pemerintahan 7. `M e n i n g k a t Tata Kelola Pemerintahan			0,00	DINAS PERPUSTAKAAN DAN KEARSIPAN
	2.23.01.2.06.0005	Penyediaan Barang Cetakan dan Penggandaan																		
			Jumlah Paket Barang Cetakan dan Penggandaan yang Disediakan				1 Paket	1 Paket	17.222.000,00	12.340.800,00	12.340.800,00	-4.881.200,00	Kab. Sleman, Semua Kecamatan, Semua Kel/Desa	PENDAPATAN ASLI DAERAH (PAD)	Memperkuat reformasi politik, hukum dan birokrasi, serta memperkuat pencegahan dan pemberantasan korupsi, narkoba, judi, dan penyeludupan.	7. `M e n i n g k a t Tata Kelola Pemerintahan 7. `M e n i n g k a t Tata Kelola Pemerintahan			0,00	DINAS PERPUSTAKAAN DAN KEARSIPAN
	2.23.01.2.06.0008	Fasilitasi Kunjungan Tamu																		
			Jumlah Laporan Fasilitasi Kunjungan Tamu				12 Laporan	12 Laporan	9.000.000,00	7.500.000,00	7.500.000,00	-1.500.000,00	Kab. Sleman, Semua Kecamatan, Semua Kel/Desa	PENDAPATAN ASLI DAERAH (PAD)	Memperkuat reformasi politik, hukum dan birokrasi, serta memperkuat pencegahan dan pemberantasan korupsi, narkoba, judi, dan penyeludupan.	7. `M e n i n g k a t Tata Kelola Pemerintahan 7. `M e n i n g k a t Tata Kelola Pemerintahan			0,00	DINAS PERPUSTAKAAN DAN KEARSIPAN
	2.23.01.2.06.0009	Penyelenggaraan Rapat Koordinasi dan Konsultasi SKPD																		
			Jumlah Laporan Penyelenggaraan Rapat Koordinasi dan Konsultasi SKPD				8 Laporan	6 Laporan	80.753.000,00	46.004.000,00	65.035.000,00	-15.718.000,00	Kab. Sleman, Semua Kecamatan, Semua Kel/Desa	PENDAPATAN ASLI DAERAH (PAD)	Memperkuat reformasi politik, hukum dan birokrasi, serta memperkuat pencegahan dan pemberantasan korupsi, narkoba, judi, dan penyeludupan.	7. `M e n i n g k a t Tata Kelola Pemerintahan 7. `M e n i n g k a t Tata Kelola Pemerintahan			0,00	DINAS PERPUSTAKAAN DAN KEARSIPAN
	2.23.01.2.06.0010	Penatausahaan Arsip Dinamis pada SKPD																		
			Jumlah Dokumen Penatausahaan Arsip Dinamis pada SKPD				12 Dokumen	3 Dokumen	6.375.000,00	2.020.000,00	2.020.000,00	-4.355.000,00	Kab. Sleman, Semua Kecamatan, Semua Kel/Desa	PENDAPATAN ASLI DAERAH (PAD)	Memperkuat reformasi politik, hukum dan birokrasi, serta memperkuat pencegahan dan pemberantasan korupsi, narkoba, judi, dan penyeludupan.	7. `M e n i n g k a t Tata Kelola Pemerintahan 7. `M e n i n g k a t Tata Kelola Pemerintahan			0,00	DINAS PERPUSTAKAAN DAN KEARSIPAN

NO	KODE	URUSAN / BIDANG URUSAN / PROGRAM / OUTCOME / KEGIATAN / SUB KEGIATAN	INDIKATOR PROGRAM / KEGIATAN / SUB KEGIATAN	TARGET AKHIR PERIODE RENSTRA OPD	REALISASI CAPAIAN RENJA OPD TAHUN 2024	PRAKIRAAN CAPAIAN TARGET RENJA OPD TAHUN 2025	CAPAIAN KINERJA DAN KERANGKA PENDANAAN										KELOMPOK SASARAN	PRAKIRAAN MAJU RENCANA TAHUN 2027		PERANGKAT DAERAH PENANGGUNG JAWAB
							TARGET 2026		PAGU INDIKATIF (Rp)			Bertambah/Berkurang (10-12)	LOKASI	SUMBER DANA	PRIORITAS			TARGET	PAGU INDIKATIF (Rp)	
							SEBELUM	SESUDAH	RKPD 2026	APBD 2026	RKPD PERUBAHAN 2026				NASIONAL	DAERAH				
1	2	3	4	5	6	7	8	9	10	11	12	13	14	15	16	17	18	19	20	21
	2.23.01.2.07	Pengadaan Barang Milik Daerah Penunjang Urusan Pemerintah Daerah	*Persentase pemenuhan pengadaan barang milik daerah Penunjang Urusan Pemerintah Daerah*				75 %	75 %	37.889.000,00	224.684.900,00	311.120.040,00	273.231.040,00			Memperkuat reformasi politik, hukum dan birokrasi, serta memperkuat pencegahan dan pemberantasan korupsi, narkoba, judi, dan penyeludupan.	4 . `M e n i n g k a t Kualitas SDM 4 . `M e n i n g k a t Kualitas SDM	Masyarakat, Perangkat Daerah Kab. Sleman		0,00	DINAS PERPUSTAKAAN DAN KEARSIPAN
	2.23.01.2.07.0005	Pengadaan Mebel																		
			Jumlah Paket Mebel yang Disediakan				6 Unit	6 Unit	15.974.000,00	15.974.000,00	15.974.000,00	0,00	Kab. Sleman, Semua Kecamatan, Semua Kel/Desa	PENDAPATAN ASLI DAERAH (PAD)	Memperkuat reformasi politik, hukum dan birokrasi, serta memperkuat pencegahan dan pemberantasan korupsi, narkoba, judi, dan penyeludupan.	4 . `M e n i n g k a t Kualitas SDM 4 . `M e n i n g k a t Kualitas SDM			0,00	DINAS PERPUSTAKAAN DAN KEARSIPAN
	2.23.01.2.07.0006	Pengadaan Peralatan dan Mesin Lainnya																		
			Jumlah Unit Peralatan dan Mesin Lainnya yang Disediakan				22 Unit	18 Unit	21.915.000,00	208.710.900,00	295.146.040,00	273.231.040,00	Kab. Sleman, Semua Kecamatan, Semua Kel/Desa	PENDAPATAN ASLI DAERAH (PAD)	Memperkuat reformasi politik, hukum dan birokrasi, serta memperkuat pencegahan dan pemberantasan korupsi, narkoba, judi, dan penyeludupan.	7 . `M e n i n g k a t Tata Kelola Pemerintahan 7 . `M e n i n g k a t Tata Kelola Pemerintahan			0,00	DINAS PERPUSTAKAAN DAN KEARSIPAN
	2.23.01.2.08	Penyediaan Jasa Penunjang Urusan Pemerintahan Daerah	*Persentase pemenuhan kebutuhan layanan jasa penunjang*				100 %	100 %	630.488.950,00	608.790.200,00	608.790.200,00	-21.698.750,00			Memperkuat reformasi politik, hukum dan birokrasi, serta memperkuat pencegahan dan pemberantasan korupsi, narkoba, judi, dan penyeludupan.	7 . `M e n i n g k a t Tata Kelola Pemerintahan 7 . `M e n i n g k a t Tata Kelola Pemerintahan	Masyarakat, Perangkat Daerah Kab. Sleman		0,00	DINAS PERPUSTAKAAN DAN KEARSIPAN
	2.23.01.2.08.0001	Penyediaan Jasa Surat Menyurat																		
			Jumlah Laporan Penyediaan Jasa Surat Menyurat				12 Laporan	1 Laporan	9.800.000,00	9.000.000,00	9.000.000,00	-800.000,00	Kab. Sleman, Semua Kecamatan, Semua Kel/Desa	PENDAPATAN ASLI DAERAH (PAD)	Memperkuat reformasi politik, hukum dan birokrasi, serta memperkuat pencegahan dan pemberantasan korupsi, narkoba, judi, dan penyeludupan.	7 . `M e n i n g k a t Tata Kelola Pemerintahan 7 . `M e n i n g k a t Tata Kelola Pemerintahan			0,00	DINAS PERPUSTAKAAN DAN KEARSIPAN
	2.23.01.2.08.0002	Penyediaan Jasa Komunikasi, Sumber Daya Air dan Listrik																		
			Jumlah Laporan Penyediaan Jasa Komunikasi, Sumber Daya Air dan Listrik yang Disediakan				12 Laporan	12 Laporan	197.584.750,00	189.600.000,00	189.600.000,00	-7.984.750,00	Kab. Sleman, Semua Kecamatan, Semua Kel/Desa	DANA ALOKASI UMUM (DAU)	Memperkuat reformasi politik, hukum dan birokrasi, serta memperkuat pencegahan dan pemberantasan korupsi, narkoba, judi, dan penyeludupan.	7 . `M e n i n g k a t Tata Kelola Pemerintahan 7 . `M e n i n g k a t Tata Kelola Pemerintahan			0,00	DINAS PERPUSTAKAAN DAN KEARSIPAN
	2.23.01.2.08.0004	Penyediaan Jasa Pelayanan Umum Kantor																		
			Jumlah Laporan Penyediaan Jasa Pelayanan Umum Kantor yang Disediakan				12 Laporan	12 Laporan	423.104.200,00	410.190.200,00	410.190.200,00	-12.914.000,00	Kab. Sleman, Semua Kecamatan, Semua Kel/Desa	PENDAPATAN ASLI DAERAH (PAD)	Memperkuat reformasi politik, hukum dan birokrasi, serta memperkuat pencegahan dan pemberantasan korupsi, narkoba, judi, dan penyeludupan.	7 . `M e n i n g k a t Tata Kelola Pemerintahan 7 . `M e n i n g k a t Tata Kelola Pemerintahan			0,00	DINAS PERPUSTAKAAN DAN KEARSIPAN
	2.23.01.2.09	Pemeliharaan Barang Milik Daerah Penunjang Urusan Pemerintahan Daerah	*Persentase pemenuhan kebutuhan layanan pemeliharaan Barang Milik Daerah*				100 %	100 %	444.392.000,00	526.814.156,00	529.452.900,00	85.060.900,00			Memperkuat reformasi politik, hukum dan birokrasi, serta memperkuat pencegahan dan pemberantasan korupsi, narkoba, judi, dan penyeludupan.	7 . `M e n i n g k a t Tata Kelola Pemerintahan 7 . `M e n i n g k a t Tata Kelola Pemerintahan	Masyarakat, Perangkat Daerah Kab. Sleman		0,00	DINAS PERPUSTAKAAN DAN KEARSIPAN
	2.23.01.2.09.0002	Penyediaan Jasa Pemeliharaan, Biaya Pemeliharaan, Pajak dan Perizinan Kendaraan Dinas Operasional atau Lapangan																		
			Jumlah Kendaraan Dinas Operasional atau Lapangan yang Dipelihara dan dibayarkan Pajak dan Perizinannya				28 Unit	28 Unit	362.413.000,00	356.465.676,00	359.104.420,00	-3.308.580,00	Kab. Sleman, Semua Kecamatan, Semua Kel/Desa	DANA ALOKASI UMUM (DAU)	Memperkuat reformasi politik, hukum dan birokrasi, serta memperkuat pencegahan dan pemberantasan korupsi, narkoba, judi, dan penyeludupan.	7 . `M e n i n g k a t Tata Kelola Pemerintahan 7 . `M e n i n g k a t Tata Kelola Pemerintahan			0,00	DINAS PERPUSTAKAAN DAN KEARSIPAN
	2.23.01.2.09.0005	Pemeliharaan Mebel																		
			Jumlah Mebel yang Dipelihara				20 Unit	13 Unit	5.225.000,00	3.594.000,00	3.594.000,00	-1.631.000,00	Kab. Sleman, Semua Kecamatan, Semua Kel/Desa	PENDAPATAN ASLI DAERAH (PAD)	Memperkuat reformasi politik, hukum dan birokrasi, serta memperkuat pencegahan dan pemberantasan korupsi, narkoba, judi, dan penyeludupan.	7 . `M e n i n g k a t Tata Kelola Pemerintahan 7 . `M e n i n g k a t Tata Kelola Pemerintahan			0,00	DINAS PERPUSTAKAAN DAN KEARSIPAN
	2.23.01.2.09.0006	Pemeliharaan Peralatan dan Mesin Lainnya																		
			Jumlah Peralatan dan Mesin Lainnya yang Dipelihara				77 Unit	77 Unit	55.950.000,00	55.950.000,00	55.950.000,00	0,00	Kab. Sleman, Semua Kecamatan, Semua Kel/Desa	PENDAPATAN ASLI DAERAH (PAD)	Memperkuat reformasi politik, hukum dan birokrasi, serta memperkuat pencegahan dan pemberantasan korupsi, narkoba, judi, dan penyeludupan.	7 . `M e n i n g k a t Tata Kelola Pemerintahan 7 . `M e n i n g k a t Tata Kelola Pemerintahan			0,00	DINAS PERPUSTAKAAN DAN KEARSIPAN
	2.23.01.2.09.0009	Pemeliharaan/Rehabilitasi Gedung Kantor dan Bangunan Lainnya																		
			Jumlah Gedung Kantor dan Bangunan Lainnya yang Dipelihara/Direhabilitasi				3 Unit	3 Unit	20.804.000,00	110.804.480,00	110.804.480,00	90.000.480,00	Kab. Sleman, Semua Kecamatan, Semua Kel/Desa	PENDAPATAN ASLI DAERAH (PAD)	Memperkuat reformasi politik, hukum dan birokrasi, serta memperkuat pencegahan dan pemberantasan korupsi, narkoba, judi, dan penyeludupan.	7 . `M e n i n g k a t Tata Kelola Pemerintahan 7 . `M e n i n g k a t Tata Kelola Pemerintahan			0,00	DINAS PERPUSTAKAAN DAN KEARSIPAN

NO	KODE	URUSAN / BIDANG URUSAN / PROGRAM / OUTCOME / KEGIATAN / SUB KEGIATAN	INDIKATOR PROGRAM / KEGIATAN / SUB KEGIATAN	TARGET AKHIR PERIODE RENSTRA OPD	REALISASI CAPAIAN RENJA OPD TAHUN 2024	PRAKIRAAN CAPAIAN TARGET RENJA OPD TAHUN 2025	CAPAIAN KINERJA DAN KERANGKA PENDANAAN										KELOMPOK SASARAN	PRAKIRAAN MAJU RENCANA TAHUN 2027		PERANGKAT DAERAH PENANGGUNG JAWAB
							TARGET 2026		PAGU INDIKATIF (Rp)			Bertambah/Berkurang (10-12)	LOKASI	SUMBER DANA	PRIORITAS			TARGET	PAGU INDIKATIF (Rp)	
							SEBELUM	SESUDAH	RKPD 2026	APBD 2026	RKPD PERUBAHAN 2026				NASIONAL	DAERAH				
1	2	3	4	5	6	7	8	9	10	11	12	13	14	15	16	17	18	19	20	21
2.	**2.23.02**	**PROGRAM PEMBINAAN PERPUSTAKAAN**	**Persentase Kemanfaatan Perpustakaan Persentase Perpustakaan Sesuai Standar Nasional Perpustakaan**				**24,07 11,36 % %**	**85,09 11,36 % %**	**2.386.526.750,00**	**1.920.291.450,00**	**1.111.622.600,00**	**-2.386.526.750,00**							**0,00**	
		[Meningkatnya perpustakaan sesuai standar nasional perpustakaan]	**Persentase perpustakaan sesuai standar nasional perpustakaan Rasio ketercukupan koleksi perpustakaan dengan penduduk Rasio ketercukupan tenaga perpustakaan dengan jumlah penduduk**	**0 13.72**	**0.00 10.32 1.76**	**0.000711 10.77 2.13**	-	-	**2.386.526.750,00**	**1.920.291.450,00**	**1.111.622.600,00**	-	-	-	-	-	-	**0 11.36**	**0,00**	-
	2.23.02.2.01	Pengelolaan Perpustakaan Tingkat Daerah Kabupaten/Kota	*Jumlah unit layanan perpustakaan Ketercukupan tenaga Perpustakaan Persentase ketercukupan Koleksi Perpustakaan Persentase peningkatan kunjungan perpustakaan*				185 Unit 4,44 % 46,67 % 794 Orang	185 Unit 4,44 % 46,67 % 794 Orang	2.142.480.475,00	1.824.669.050,00	1.019.000.200,00	-1.123.480.275,00			Memperkuat pembangunan sumber daya manusia (SDM), sains, teknologi, pendidikan, kesehatan, prestasi olahraga, kesetaraan gender, serta penguatan peran perempuan, pemuda (generasi milenial dan generasi Z), dan penyandang disabilitas.	4 . `M e n i n g k a t Kualitas SDM 4 . `M e n i n g k a t Kualitas SDM	Masyarakat, Sekolah, Kalurahan, Pegiat Literasi, Perangkat Daerah Kab. Sleman		0,00	DINAS PERPUSTAKAAN DAN KEARSIPAN
	2.23.02.2.01.0004	Pembinaan Perpustakaan pada Satuan Pendidikan Dasar di Seluruh Wilayah Kabupaten/Kota Sesuai dengan Standar Nasional Perpustakaan																		
			Jumlah Perpustakaan pada Satuan Pendidikan Dasar dan yang Dilakukan Pembinaan dalam Mewujudkan Standar Nasional Perpustakaan				7 Perpustakaan	16 Perpustakaan	9.495.000,00	8.955.000,00	8.955.000,00	-540.000,00	Kab. Sleman, Semua Kecamatan, Semua Kel/Desa	PENDAPATAN ASLI DAERAH (PAD)	Memperkuat pembangunan sumber daya manusia (SDM), sains, teknologi, pendidikan, kesehatan, prestasi olahraga, kesetaraan gender, serta penguatan peran perempuan, pemuda (generasi milenial dan generasi Z), dan penyandang disabilitas.	4 . `M e n i n g k a t Kualitas SDM 4 . `M e n i n g k a t Kualitas SDM			0,00	DINAS PERPUSTAKAAN DAN KEARSIPAN
	2.23.02.2.01.0011	Pengembangan Perpustakaan di Tingkat Daerah Kabupaten/Kota																		
			Jumlah Perpustakaan yang Dikembangkan di Tingkat Daerah Kabupaten/Kota Sesuai Standar Nasional Perpustakaan di Wilayah Kabupaten/Kota Sesuai Kewenangannya				2 Perpustakaan	2 Perpustakaan	96.511.000,00	216.308.950,00	216.308.950,00	119.797.950,00	Kab. Sleman, Semua Kecamatan, Semua Kel/Desa	PENDAPATAN ASLI DAERAH (PAD)	Memperkuat pembangunan sumber daya manusia (SDM), sains, teknologi, pendidikan, kesehatan, prestasi olahraga, kesetaraan gender, serta penguatan peran perempuan, pemuda (generasi milenial dan generasi Z), dan penyandang disabilitas.	6 . `M e n i n g k a t Kualitas Lingkungan Hidup 6 . `M e n i n g k a t Kualitas Lingkungan Hidup			0,00	DINAS PERPUSTAKAAN DAN KEARSIPAN
	2.23.02.2.01.0013	Pembinaan Perpustakaan Umum dan Khusus Tingkat Kabupaten/Kota																		
			Jumlah perpustakaan umum dan khusus yang dibina sesuai kewenangan Kabupaten/Kota dalam mewujudkan Standar Nasional Perpustakaan				7 Perpustakaan	10 Perpustakaan	466.664.100,00	83.789.800,00	82.789.800,00	-383.874.300,00	Kab. Sleman, Semua Kecamatan, Semua Kel/Desa	PENDAPATAN ASLI DAERAH (PAD)	Memperkuat pembangunan sumber daya manusia (SDM), sains, teknologi, pendidikan, kesehatan, prestasi olahraga, kesetaraan gender, serta penguatan peran perempuan, pemuda (generasi milenial dan generasi Z), dan penyandang disabilitas.	4 . `M e n i n g k a t Kualitas SDM 4 . `M e n i n g k a t Kualitas SDM			0,00	DINAS PERPUSTAKAAN DAN KEARSIPAN
	2.23.02.2.01.0014	Pemanfaatan Koleksi Perpustakaan (Cetak/Digital) oleh Masyarakat																		
			Jumlah koleksi perpustakaan (cetak/digital) yang dimanfaatkan oleh masyarakat				132287 Eksemplar	132287 Eksemplar	2.250.000,00	3.600.000,00	3.600.000,00	1.350.000,00	Kab. Sleman, Semua Kecamatan, Semua Kel/Desa	PENDAPATAN ASLI DAERAH (PAD)	Memperkuat pembangunan sumber daya manusia (SDM), sains, teknologi, pendidikan, kesehatan, prestasi olahraga, kesetaraan gender, serta penguatan peran perempuan, pemuda (generasi milenial dan generasi Z), dan penyandang disabilitas.	4 . `M e n i n g k a t Kualitas SDM 4 . `M e n i n g k a t Kualitas SDM			0,00	DINAS PERPUSTAKAAN DAN KEARSIPAN
		[Meningkatnya kemanfaatan perpustakaan]	**Jumlah pemasyarakatan gemar membaca di masyarakat Persentase kemanfaatan perpustakaan Persentase keterlibatan masyarakat dalam kegiatan perpustakaan**	**0 24.11**	**16 24.05 44.19**	**17 24.06 44.2**	-	-	**2.386.526.750,00**	**1.920.291.450,00**	**1.111.622.600,00**	-	-	-	-	-	-	**0 24.07**	**0,00**	-
	2.23.02.2.01.0016	Peningkatan Kapasitas Tenaga Perpustakaan dan Pustakawan Tingkat Daerah Kabupaten/Kota																		
			Jumlah tenaga perpustakaan yang ditingkatkan kapasitasnya dan mendapat sertifikasi Tenaga Perpustakaan dan Pustakawan Tingkat Daerah Kabupaten/Kota				40 Orang	40 Orang	23.142.000,00	16.980.000,00	16.980.000,00	-6.162.000,00	Kab. Sleman, Semua Kecamatan, Semua Kel/Desa	PENDAPATAN ASLI DAERAH (PAD)	Memperkuat pembangunan sumber daya manusia (SDM), sains, teknologi, pendidikan, kesehatan, prestasi olahraga, kesetaraan gender, serta penguatan peran perempuan, pemuda (generasi milenial dan generasi Z), dan penyandang disabilitas.	4 . `M e n i n g k a t Kualitas SDM 4 . `M e n i n g k a t Kualitas SDM			0,00	DINAS PERPUSTAKAAN DAN KEARSIPAN
	2.23.02.2.01.0017	Penyusunan Data dan Informasi Perpustakaan																		

NO	KODE	URUSAN / BIDANG URUSAN / PROGRAM / OUTCOME / KEGIATAN / SUB KEGIATAN	INDIKATOR PROGRAM / KEGIATAN / SUB KEGIATAN	TARGET AKHIR PERIODE RENSTRA OPD	REALISASI CAPAIAN RENJA OPD TAHUN 2024	PRAKIRAAN CAPAIAN TARGET RENJA OPD TAHUN 2025	CAPAIAN KINERJA DAN KERANGKA PENDANAAN										KELOMPOK SASARAN	PRAKIRAAN MAJU RENCANA TAHUN 2027		PERANGKAT DAERAH PENANGGUNG JAWAB
							TARGET 2026		PAGU INDIKATIF (Rp)			Bertambah/Berkurang (10-12)	LOKASI	SUMBER DANA	PRIORITAS			TARGET	PAGU INDIKATIF (Rp)	
							SEBELUM	SESUDAH	RKPD 2026	APBD 2026	RKPD PERUBAHAN 2026				NASIONAL	DAERAH				
1	2	3	4	5	6	7	8	9	10	11	12	13	14	15	16	17	18	19	20	21
			Jumlah Data dan informasi Perpustakaan				2 Dokumen	2 Dokumen	28.835.000,00	41.382.000,00	41.381.650,00	12.546.650,00	Kab. Sleman, Semua Kecamatan, Semua Kel/Desa	PENDAPATAN ASLI DAERAH (PAD)	Memperkuat pembangunan sumber daya manusia (SDM), sains, teknologi, pendidikan, kesehatan, prestasi olahraga, kesetaraan gender, serta penguatan peran perempuan, pemuda (generasi milenial dan generasi Z), dan penyandang disabilitas.	7 . `M e n i n g k a t Tata Kelola Pemerintahan 7 . `M e n i n g k a t Tata Kelola Pemerintahan			0,00	DINAS PERPUSTAKAAN DAN KEARSIPAN
		[Meningkatnya perpustakaan sesuai standar nasional perpustakaan]	**Persentase perpustakaan sesuai standar nasional perpustakaan** **Rasio ketercukupan koleksi perpustakaan dengan penduduk** **Rasio ketercukupan tenaga perpustakaan dengan jumlah penduduk**	**0** **13.72**	**0.00** **10.32** **1.76**	**0.000711** **10.77** **2.13**	-	-	**2.386.526.750,00**	**1.920.291.450,00**	**1.111.622.600,00**	-	-	-	-	-	-	**0** **11.36**	**0,00**	-
	2.23.02.2.01.0018	Pengelolaan dan Pengembangan Bahan Perpustakaan																		
			Jumlah Bahan Perpustakaan yang dikelola dan dikembangkan untuk Mewujudkan Keberagaman Koleksi Perpustakaan				1570 Eksemplar	1508 Eksemplar	688.479.200,00	750.253.300,00	300.671.300,00	-387.807.900,00	Kab. Sleman, Semua Kecamatan, Semua Kel/Desa	PENDAPATAN ASLI DAERAH (PAD)	Memperkuat pembangunan sumber daya manusia (SDM), sains, teknologi, pendidikan, kesehatan, prestasi olahraga, kesetaraan gender, serta penguatan peran perempuan, pemuda (generasi milenial dan generasi Z), dan penyandang disabilitas.	4 . `M e n i n g k a t Kualitas SDM 4 . `M e n i n g k a t Kualitas SDM			0,00	DINAS PERPUSTAKAAN DAN KEARSIPAN
	2.23.02.2.01.0019	Pengembangan Kekhasan Koleksi Perpustakaan Daerah Tingkat Kabupaten/Kota																		
			Jumlah Koleksi Perpustakaan Khas Dearah Tingkat Kabupaten/Kota yang Dikembangkan				100 Eksemplar	400 Eksemplar	282.041.375,00	116.310.200,00	113.310.200,00	-168.731.175,00	Kab. Sleman, Semua Kecamatan, Semua Kel/Desa	PENDAPATAN ASLI DAERAH (PAD)	Memperkuat pembangunan sumber daya manusia (SDM), sains, teknologi, pendidikan, kesehatan, prestasi olahraga, kesetaraan gender, serta penguatan peran perempuan, pemuda (generasi milenial dan generasi Z), dan penyandang disabilitas.	4 . `M e n i n g k a t Kualitas SDM 4 . `M e n i n g k a t Kualitas SDM			0,00	DINAS PERPUSTAKAAN DAN KEARSIPAN
		[Meningkatnya kemanfaatan perpustakaan]	**Jumlah pemasyarakatan gemar membaca di masyarakat** **Persentase kemanfaatan perpustakaan** **Persentase keterlibatan masyarakat dalam kegiatan perpustakaan**	**0** **24.11**	**16** **24.05** **44.19**	**17** **24.06** **44.2**	-	-	**2.386.526.750,00**	**1.920.291.450,00**	**1.111.622.600,00**	-	-	-	-	-	-	**0** **24.07**	**0,00**	-
	2.23.02.2.01.0020	Pengembangan dan Pemeliharaan Layanan Perpustakaan Elektronik																		
			Jumlah Layanan Perpustakaan Elektronik yang Dikembangkan dengan Manajemen Layanan TIK				66 Perpustakaan	77 Perpustakaan	545.062.800,00	587.089.800,00	235.003.300,00	-310.059.500,00	Kab. Sleman, Semua Kecamatan, Semua Kel/Desa	PENDAPATAN ASLI DAERAH (PAD)	Memperkuat pembangunan sumber daya manusia (SDM), sains, teknologi, pendidikan, kesehatan, prestasi olahraga, kesetaraan gender, serta penguatan peran perempuan, pemuda (generasi milenial dan generasi Z), dan penyandang disabilitas.	4 . `M e n i n g k a t Kualitas SDM 4 . `M e n i n g k a t Kualitas SDM			0,00	DINAS PERPUSTAKAAN DAN KEARSIPAN
		[Meningkatnya perpustakaan sesuai standar nasional perpustakaan]	**Persentase perpustakaan sesuai standar nasional perpustakaan** **Rasio ketercukupan koleksi perpustakaan dengan penduduk** **Rasio ketercukupan tenaga perpustakaan dengan jumlah penduduk**	**0** **13.72**	**0.00** **10.32** **1.76**	**0.000711** **10.77** **2.13**	-	-	**2.386.526.750,00**	**1.920.291.450,00**	**1.111.622.600,00**	-	-	-	-	-	-	**0** **11.36**	**0,00**	-
	2.23.02.2.02	Pembudayaan Gemar Membaca Tingkat Daerah Kabupaten/Kota	*Persentase keterlibatan masyarakat dalam kegiatan perpustakaan*				44,25 %	44,25 %	244.046.275,00	95.622.400,00	92.622.400,00	-151.423.875,00			Memperkuat pembangunan sumber daya manusia (SDM), sains, teknologi, pendidikan, kesehatan, prestasi olahraga, kesetaraan gender, serta penguatan peran perempuan, pemuda (generasi milenial dan generasi Z), dan penyandang disabilitas.	4 . `M e n i n g k a t Kualitas SDM 4 . `M e n i n g k a t Kualitas SDM	Masyarakat, Sekolah, Kalurahan, Pegiat Literasi, Perangkat Daerah Kab. Sleman		0,00	DINAS PERPUSTAKAAN DAN KEARSIPAN
	2.23.02.2.02.0007	Pengembangan Literasi Berbasis Inklusi Sosial																		
			Jumlah layanan perpustakaan berbasis inklusi sosial di wilayah Kabupaten/Kota yang dikembangkan				22 Perpustakaan	22 Perpustakaan	172.961.000,00	66.473.400,00	63.848.400,00	-109.112.600,00	Kab. Sleman, Semua Kecamatan, Semua Kel/Desa	PENDAPATAN ASLI DAERAH (PAD)	Memperkuat pembangunan sumber daya manusia (SDM), sains, teknologi, pendidikan, kesehatan, prestasi olahraga, kesetaraan gender, serta penguatan peran perempuan, pemuda (generasi milenial dan generasi Z), dan penyandang disabilitas.	4 . `M e n i n g k a t Kualitas SDM 4 . `M e n i n g k a t Kualitas SDM			0,00	DINAS PERPUSTAKAAN DAN KEARSIPAN

NO	KODE	URUSAN / BIDANG URUSAN / PROGRAM / OUTCOME / KEGIATAN / SUB KEGIATAN	INDIKATOR PROGRAM / KEGIATAN / SUB KEGIATAN	TARGET AKHIR PERIODE RENSTRA OPD	REALISASI CAPAIAN RENJA OPD TAHUN 2024	PRAKIRAAN CAPAIAN TARGET RENJA OPD TAHUN 2025	CAPAIAN KINERJA DAN KERANGKA PENDANAAN										KELOMPOK SASARAN	PRAKIRAAN MAJU RENCANA TAHUN 2027		PERANGKAT DAERAH PENANGGUNG JAWAB
							TARGET 2026		PAGU INDIKATIF (Rp)			Bertambah/Berkurang (10-12)	LOKASI	SUMBER DANA	PRIORITAS			TARGET	PAGU INDIKATIF (Rp)	
							SEBELUM	SESUDAH	RKPD 2026	APBD 2026	RKPD PERUBAHAN 2026				NASIONAL	DAERAH				
1	2	3	4	5	6	7	8	9	10	11	12	13	14	15	16	17	18	19	20	21
	2.23.02.2.02.0008	Pembangunan dan Pemeliharaan Sarana Perpustakaan di Tempat-Tempat Umum yang Menjadi Kewenangan Daerah Kabupaten/Kota																		
			Jumlah sarana Perpustakaan yang Dibangun dan dipelihara di Tempat-Tempat Umum yang Menjadi Kewenangan Daerah Kabupaten/Kota				45 Perpustakaan	45 Perpustakaan	14.484.900,00	0,00	0,00	-14.484.900,00	Kab. Sleman, Semua Kecamatan, Semua Kel/Desa	PENDAPATAN ASLI DAERAH (PAD)	Memperkuat pembangunan sumber daya manusia (SDM), sains, teknologi, pendidikan, kesehatan, prestasi olahraga, kesetaraan gender, serta penguatan peran perempuan, pemuda (generasi milenial dan generasi Z), dan penyandang disabilitas.	5 . `M e m p e r k u Infrastruktur untuk Pelayanan publik 5 . `M e m p e r k u Infrastruktur untuk Pelayanan publik			0,00	DINAS PERPUSTAKAAN DAN KEARSIPAN
	2.23.02.2.02.0009	Pemberian Penghargaan Gerakan Budaya Gemar Membaca																		
			Jumlah Orang yang Mendapatkan Penghargaan Gerakan Budaya Gemar Membaca Tingkat Kabupaten Kota				5 Orang	5 Orang	23.392.000,00	22.276.000,00	22.276.000,00	-1.116.000,00	Kab. Sleman, Semua Kecamatan, Semua Kel/Desa	PENDAPATAN ASLI DAERAH (PAD)	Memperkuat pembangunan sumber daya manusia (SDM), sains, teknologi, pendidikan, kesehatan, prestasi olahraga, kesetaraan gender, serta penguatan peran perempuan, pemuda (generasi milenial dan generasi Z), dan penyandang disabilitas.	4 . `M e n i n g k a t Kualitas SDM 4 . `M e n i n g k a t Kualitas SDM			0,00	DINAS PERPUSTAKAAN DAN KEARSIPAN
	2.23.02.2.02.0010	Sosialisasi Budaya Baca dan Literasi pada Satuan Pendidikan Dasar dan Masyarakat																		
			Jumlah Lokus Pembudayaan Kegemaran Membaca dan Literasi pada Satuan Pendidikan Dasar dan Masyarakat				1 Lokus	1 Lokus	33.208.375,00	6.873.000,00	6.498.000,00	-26.710.375,00	Kab. Sleman, Semua Kecamatan, Semua Kel/Desa	PENDAPATAN ASLI DAERAH (PAD)	Memperkuat pembangunan sumber daya manusia (SDM), sains, teknologi, pendidikan, kesehatan, prestasi olahraga, kesetaraan gender, serta penguatan peran perempuan, pemuda (generasi milenial dan generasi Z), dan penyandang disabilitas.	4 . `M e n i n g k a t Kualitas SDM 4 . `M e n i n g k a t Kualitas SDM			0,00	DINAS PERPUSTAKAAN DAN KEARSIPAN
3.	**2.23.03**	**PROGRAM PELESTARIAN KOLEKSI NASIONAL DAN NASKAH KUNO**	**Persentase Pengolahan Naskah Kuno**				**5,4 %**	**5,4 %**	**33.619.800,00**	**19.881.800,00**	**19.881.800,00**	**-33.619.800,00**							**0,00**	
		[Meningkatnya pengolahan naskah kuno]	**Jumlah naskah kuno yang diakuisisi/ dialih media (digitalisasi)/ terdaftar dalam wilayahnya** **Persentase pengolahan naskah kuno**	**0** **10.81**	**1** **2.70**	**0** **1**	-	-	**33.619.800,00**	**19.881.800,00**	**19.881.800,00**	-	-	-	-	-	-	**0** **5.4**	**0,00**	-
	2.23.03.2.01	Pelestarian Naskah Kuno Milik Daerah Kabupaten/Kota	*Persentase pelestarian naskah kuno milik daerah kabupaten/kota*				3,92 %	3,92 %	33.619.800,00	19.881.800,00	19.881.800,00	-13.738.000,00			Memperkuat penyelarasan kehidupan yang harmonis dengan lingkungan, alam, dan budaya serta peningkatan toleransi antarumat beragama untuk mencapai masyarakat yang adil dan makmur.	4 . `M e n i n g k a t Kualitas SDM 4 . `M e n i n g k a t Kualitas SDM	Masyarakat, Sekolah, Kalurahan, Pegiat Literasi, Perangkat Daerah Kab. Sleman		0,00	DINAS PERPUSTAKAAN DAN KEARSIPAN
	2.23.03.2.01.0003	Peningkatan Peran Serta Masyarakat dalam Penyimpanan, Perawatan, Pelestarian, dan Pendaftaran Naskah Kuno																		
			Jumlah masyarakat yang berperan dalam penyimpanan, perawatan, pelestarian dan pendaftaran naskah kuno				2 Orang	2 Orang	2.415.000,00	3.390.000,00	3.390.000,00	975.000,00	Kab. Sleman, Semua Kecamatan, Semua Kel/Desa	PENDAPATAN ASLI DAERAH (PAD)	Memperkuat penyelarasan kehidupan yang harmonis dengan lingkungan, alam, dan budaya serta peningkatan toleransi antarumat beragama untuk mencapai masyarakat yang adil dan makmur.	4 . `M e n i n g k a t Kualitas SDM 4 . `M e n i n g k a t Kualitas SDM			0,00	DINAS PERPUSTAKAAN DAN KEARSIPAN
	2.23.03.2.01.0004	Pengembangan, Pengolahan dan Pengalihmediaan Naskah Kuno yang Dimiliki oleh Masyarakat untuk Dilestarikan dan Didayagunakan																		
			Jumlah Naskah Kuno yang dimiliki masyarakat yang dilakukan pengembangan, pengolahan, pengalihmediaan untuk dilestarikan dan didayagunakan				1 Eksemplar	1 Eksemplar	31.204.800,00	16.491.800,00	16.491.800,00	-14.713.000,00	Kab. Sleman, Semua Kecamatan, Semua Kel/Desa	PENDAPATAN ASLI DAERAH (PAD)	Memperkuat penyelarasan kehidupan yang harmonis dengan lingkungan, alam, dan budaya serta peningkatan toleransi antarumat beragama untuk mencapai masyarakat yang adil dan makmur.	4 . `M e n i n g k a t Kualitas SDM 4 . `M e n i n g k a t Kualitas SDM			0,00	DINAS PERPUSTAKAAN DAN KEARSIPAN
	2.24	**URUSAN PEMERINTAHAN BIDANG KEARSIPAN**							**1.660.276.096,00**	**314.727.606,00**	**355.127.384,00**	**-1.305.148.712,00**							**0,00**	
1.	**2.24.02**	**PROGRAM PENGELOLAAN ARSIP**	**Nilai rata-rata laporan audit kearsipan internal (LAKI) konsolidasi** **Persentase Transformasi Kearsipan**				**84,25** **51,59 nilai %**	**85,92** **51,59 nilai %**	**1.517.185.096,00**	**267.183.206,00**	**307.582.984,00**	**-1.517.185.096,00**							**0,00**	
		[Meningkatnya penyelenggaraan kearsipan perangkat daerah]	**Nilai rata-rata laporan audit kearsipan internal (LAKI) konsolidasi** **Persentase perangkat daerah yang mengelola arsip secara baku** **Tingkat ketersediaan arsip sebagai bahan akuntabilitas kinerja, alat bukti yang sah dan pertanggungjawaban nasional**	**0** **84.45**	**76.31** **84.14** **95.83**	**0** **76.32** **95.85**	-	-	**1.517.185.096,00**	**267.183.206,00**	**307.582.984,00**	-	-	-	-	-	-	**0** **84.25**	**0,00**	-

NO	KODE	URUSAN / BIDANG URUSAN / PROGRAM / OUTCOME / KEGIATAN / SUB KEGIATAN	INDIKATOR PROGRAM / KEGIATAN / SUB KEGIATAN	TARGET AKHIR PERIODE RENSTRA OPD	REALISASI CAPAIAN RENJA OPD TAHUN 2024	PRAKIRAAN CAPAIAN TARGET RENJA OPD TAHUN 2025	CAPAIAN KINERJA DAN KERANGKA PENDANAAN										KELOMPOK SASARAN	PRAKIRAAN MAJU RENCANA TAHUN 2027		PERANGKAT DAERAH PENANGGUNG JAWAB
							TARGET 2026		PAGU INDIKATIF (Rp)			Bertambah/Berkurang (10-12)	LOKASI	SUMBER DANA	PRIORITAS			TARGET	PAGU INDIKATIF (Rp)	
							SEBELUM	SESUDAH	RKPD 2026	APBD 2026	RKPD PERUBAHAN 2026				NASIONAL	DAERAH				
1	2	3	4	5	6	7	8	9	10	11	12	13	14	15	16	17	18	19	20	21
	2.24.02.2.01	Pengelolaan Arsip Dinamis Daerah Kabupaten/Kota	*Persentase pengelolaan Arsip Dinamis*				91,82 %	91,82 %	370.312.400,00	76.097.300,00	116.497.300,00	-253.815.100,00			Memperkuat penyelarasan kehidupan yang harmonis dengan lingkungan, alam, dan budaya serta peningkatan toleransi antarumat beragama untuk mencapai masyarakat yang adil dan makmur.	7 . `M e n i n g k a t Tata Kelola Pemerintahan 7 . `M e n i n g k a t Tata Kelola Pemerintahan	Masyarakat, Kalurahan, BUMD, Perangkat Daerah Kab. Sleman		0,00	DINAS PERPUSTAKAAN DAN KEARSIPAN
	2.24.02.2.01.0001	Penciptaan dan Penggunaan Arsip Dinamis																		
			Jumlah Naskah Dinas yang Diciptakan dan Digunakan				398990 Berkas	377458 Berkas	271.000.000,00	5.211.000,00	45.611.000,00	-225.389.000,00	Kab. Sleman, Semua Kecamatan, Semua Kel/Desa	PENDAPATAN ASLI DAERAH (PAD)	Memperkuat penyelarasan kehidupan yang harmonis dengan lingkungan, alam, dan budaya serta peningkatan toleransi antarumat beragama untuk mencapai masyarakat yang adil dan makmur.	7 . `M e n i n g k a t Tata Kelola Pemerintahan 7 . `M e n i n g k a t Tata Kelola Pemerintahan			0,00	DINAS PERPUSTAKAAN DAN KEARSIPAN
	2.24.02.2.01.0002	Pemeliharaan dan Penyusutan Arsip Dinamis																		
			Jumlah Naskah Dinas yang Dilakukan Pemeliharaan dan Penyusutan				24610 Berkas	24610 Berkas	48.140.600,00	39.226.500,00	39.226.500,00	-8.914.100,00	Kab. Sleman, Semua Kecamatan, Semua Kel/Desa	PENDAPATAN ASLI DAERAH (PAD)	Memperkuat penyelarasan kehidupan yang harmonis dengan lingkungan, alam, dan budaya serta peningkatan toleransi antarumat beragama untuk mencapai masyarakat yang adil dan makmur.	7 . `M e n i n g k a t Tata Kelola Pemerintahan 7 . `M e n i n g k a t Tata Kelola Pemerintahan			0,00	DINAS PERPUSTAKAAN DAN KEARSIPAN
	2.24.02.2.01.0003	Pengawasan Arsip Dinamis Kewenangan Kabupaten/Kota																		
			Jumlah Laporan Hasil Pengawasan Arsip Dinamis Kewenangan Kabupaten/Kota				49 Laporan	49 Laporan	51.171.800,00	31.659.800,00	31.659.800,00	-19.512.000,00	Kab. Sleman, Semua Kecamatan, Semua Kel/Desa	PENDAPATAN ASLI DAERAH (PAD)	Memperkuat penyelarasan kehidupan yang harmonis dengan lingkungan, alam, dan budaya serta peningkatan toleransi antarumat beragama untuk mencapai masyarakat yang adil dan makmur.	7 . `M e n i n g k a t Tata Kelola Pemerintahan 7 . `M e n i n g k a t Tata Kelola Pemerintahan			0,00	DINAS PERPUSTAKAAN DAN KEARSIPAN
	2.24.02.2.02	Pengelolaan Arsip Statis Daerah Kabupaten/Kota	*Persentase Pengelolaan Arsip Statis*				89,74 %	89,74 %	1.006.855.696,00	61.591.106,00	61.590.884,00	-945.264.812,00			Memperkuat penyelarasan kehidupan yang harmonis dengan lingkungan, alam, dan budaya serta peningkatan toleransi antarumat beragama untuk mencapai masyarakat yang adil dan makmur.	7 . `M e n i n g k a t Tata Kelola Pemerintahan 7 . `M e n i n g k a t Tata Kelola Pemerintahan	Masyarakat, Kalurahan, BUMD, Perangkat Daerah Kab. Sleman		0,00	DINAS PERPUSTAKAAN DAN KEARSIPAN
	2.24.02.2.02.0004	Akuisisi, Pengolahan, Preservasi, dan Akses Arsip Statis																		
			Jumlah Arsip Statis yang Dilakukan Akusisi, Pengolahan, Preservasi dan Akses Arsip Statis				3699 Arsip	1876 Arsip	1.006.855.696,00	61.591.106,00	61.590.884,00	-945.264.812,00	Kab. Sleman, Semua Kecamatan, Semua Kel/Desa	PENDAPATAN ASLI DAERAH (PAD)	Memperkuat penyelarasan kehidupan yang harmonis dengan lingkungan, alam, dan budaya serta peningkatan toleransi antarumat beragama untuk mencapai masyarakat yang adil dan makmur.	7 . `M e n i n g k a t Tata Kelola Pemerintahan 7 . `M e n i n g k a t Tata Kelola Pemerintahan			0,00	DINAS PERPUSTAKAAN DAN KEARSIPAN
		[Meningkatnya transformasi kearsipan]	**Persentase perangkat daerah menerapkan e-arsip terintegrasi** **Persentase transformasi kearsipan**	**0** **100**	**100** **17.36**	**0** **100**	-	-	**1.517.185.096,00**	**267.183.206,00**	**307.582.984,00**	-	-	-	-	-	-	**0** **51.59**	**0,00**	-
	2.24.02.2.03	Pengelolaan Simpul Jaringan Informasi Kearsipan Nasional Tingkat Kabupaten/Kota	*Persentase Pengelolaan Simpul Jaringan Informasi Kearsipan Daerah Kabupaten/Kota*				4,53 %	47,07 %	140.017.000,00	129.494.800,00	129.494.800,00	-10.522.200,00			Memperkuat penyelarasan kehidupan yang harmonis dengan lingkungan, alam, dan budaya serta peningkatan toleransi antarumat beragama untuk mencapai masyarakat yang adil dan makmur.	7 . `M e n i n g k a t Tata Kelola Pemerintahan 7 . `M e n i n g k a t Tata Kelola Pemerintahan	Masyarakat, Kalurahan, BUMD, Perangkat Daerah Kab. Sleman		0,00	DINAS PERPUSTAKAAN DAN KEARSIPAN
	2.24.02.2.03.0001	Penyediaan Informasi, Akses dan Layanan Kearsipan Tingkat Daerah Kabupaten/Kota Melalui JIKN																		
			Jumlah Layanan Penyediaan Informasi, Akses dan Layanan Kearsipan Tingkat Daerah Kabupaten/Kota Melalui JIKN				100 Pengguna	100 Pengguna	33.482.000,00	43.729.800,00	43.729.800,00	10.247.800,00	Kab. Sleman, Semua Kecamatan, Semua Kel/Desa	PENDAPATAN ASLI DAERAH (PAD)	Memperkuat penyelarasan kehidupan yang harmonis dengan lingkungan, alam, dan budaya serta peningkatan toleransi antarumat beragama untuk mencapai masyarakat yang adil dan makmur.	7 . `M e n i n g k a t Tata Kelola Pemerintahan 7 . `M e n i n g k a t Tata Kelola Pemerintahan			0,00	DINAS PERPUSTAKAAN DAN KEARSIPAN
	2.24.02.2.03.0002	Pemberdayaan Kapasitas Unit Kearsipan dan Lembaga Kearsipan Daerah Kabupaten/Kota																		
			Jumlah Laporan Hasil Pemberdayaan Kapasitas Unit Kearsipan dan Lembaga Kearsipan Daerah Kabupaten/Kota				3 Laporan	3 Laporan	106.535.000,00	85.765.000,00	85.765.000,00	-20.770.000,00	Kab. Sleman, Semua Kecamatan, Semua Kel/Desa	PENDAPATAN ASLI DAERAH (PAD)	Memperkuat penyelarasan kehidupan yang harmonis dengan lingkungan, alam, dan budaya serta peningkatan toleransi antarumat beragama untuk mencapai masyarakat yang adil dan makmur.	7 . `M e n i n g k a t Tata Kelola Pemerintahan 7 . `M e n i n g k a t Tata Kelola Pemerintahan			0,00	DINAS PERPUSTAKAAN DAN KEARSIPAN
2.	**2.24.03**	**PROGRAM PERLINDUNGAN DAN PENYELAMATAN ARSIP**	**Persentase arsip yang terlindungi dan terselamatkan**				**10 %**	**11 %**	**123.091.000,00**	**43.871.200,00**	**43.871.200,00**	**-123.091.000,00**							**0,00**	

NO	KODE	URUSAN / BIDANG URUSAN / PROGRAM / OUTCOME / KEGIATAN / SUB KEGIATAN	INDIKATOR PROGRAM / KEGIATAN / SUB KEGIATAN	TARGET AKHIR PERIODE RENSTRA OPD	REALISASI CAPAIAN RENJA OPD TAHUN 2024	PRAKIRAAN CAPAIAN TARGET RENJA OPD TAHUN 2025	CAPAIAN KINERJA DAN KERANGKA PENDANAAN										KELOMPOK SASARAN	PRAKIRAAN MAJU RENCANA TAHUN 2027		PERANGKAT DAERAH PENANGGUNG JAWAB
							TARGET 2026		PAGU INDIKATIF (Rp)			Bertambah/Berkurang (10-12)	LOKASI	SUMBER DANA	PRIORITAS			TARGET	PAGU INDIKATIF (Rp)	
							SEBELUM	SESUDAH	RKPD 2026	APBD 2026	RKPD PERUBAHAN 2026				NASIONAL	DAERAH				
1	2	3	4	5	6	7	8	9	10	11	12	13	14	15	16	17	18	19	20	21
		[Meningkatnya arsip yang terlindungi dan terselamatkan]	**Persentase arsip yang terlindungi dan terselamatkan** **Tingkat keberadaan dan keutuhan arsip sebagai bahan pertanggungjawaban setiap aspek kehidupan berbangsa dan bernegara untuk kepentingan negara, pemerintahan, pelayanan publik dan kesejahteraan rakyat**	**0** **12**	**100** **9.09**	**0** **100**	-	-	**123.091.000,00**	**43.871.200,00**	**43.871.200,00**	-	-	-	-	-	-	**0** **10**	**0,00**	-
	2.24.03.2.01	Pemusnahan Arsip Dilingkungan Pemerintah Daerah Kabupaten/Kota yang Memiliki Retensi di Bawah 10 (Sepuluh) Tahun	*Persentase Pemusnahan arsip Dilingkungan Pemerintah Daerah Kabupaten/Kota yang Memiliki Retensi di Bawah 10 (Sepuluh) Tahun*				47,92 %	47,92 %	115.391.000,00	38.496.200,00	38.496.200,00	-76.894.800,00			Memperkuat penyelarasan kehidupan yang harmonis dengan lingkungan, alam, dan budaya serta peningkatan toleransi antarumat beragama untuk mencapai masyarakat yang adil dan makmur.	7 . `M e n i n g k a t Tata Kelola Pemerintahan 7 . `M e n i n g k a t Tata Kelola Pemerintahan	Masyarakat, Kalurahan, BUMD, Perangkat Daerah Kab. Sleman		0,00	DINAS PERPUSTAKAAN DAN KEARSIPAN
	2.24.03.2.01.0003	Pelaksanaan Pemusnahan Arsip yang Memiliki Retensi di Bawah 10 Tahun																		
			Jumlah Arsip yang Memiliki Retensi Di Bawah 10 Tahun yang Dimusnahkan				17 Berkas	25 Berkas	14.815.000,00	10.930.000,00	10.930.000,00	-3.885.000,00	Kab. Sleman, Semua Kecamatan, Semua Kel/Desa	PENDAPATAN ASLI DAERAH (PAD)	Memperkuat penyelarasan kehidupan yang harmonis dengan lingkungan, alam, dan budaya serta peningkatan toleransi antarumat beragama untuk mencapai masyarakat yang adil dan makmur.	7 . `M e n i n g k a t Tata Kelola Pemerintahan 7 . `M e n i n g k a t Tata Kelola Pemerintahan			0,00	DINAS PERPUSTAKAAN DAN KEARSIPAN
	2.24.03.2.01.0004	Penilaian, Penetapan dan Pelaksanaan Pemusnahan Arsip yang Memiliki Retensi di Bawah 10 (Sepuluh) Tahun																		
			Jumlah Arsip yang Dilakukan Penilaian, Penetapan dan Pelaksanaan Pemusnahan Arsip yang Memiliki Retensi di Bawah 10 (Sepuluh) Tahun				17 Arsip	25 Arsip	100.576.000,00	27.566.200,00	27.566.200,00	-73.009.800,00	Kab. Sleman, Semua Kecamatan, Semua Kel/Desa	PENDAPATAN ASLI DAERAH (PAD)	Memperkuat penyelarasan kehidupan yang harmonis dengan lingkungan, alam, dan budaya serta peningkatan toleransi antarumat beragama untuk mencapai masyarakat yang adil dan makmur.	7 . `M e n i n g k a t Tata Kelola Pemerintahan 7 . `M e n i n g k a t Tata Kelola Pemerintahan			0,00	DINAS PERPUSTAKAAN DAN KEARSIPAN
	2.24.03.2.03	Penyelamatan Arsip Perangkat Daerah Kabupaten/Kota yang Digabung dan/atau Dibubarkan, dan Pemekaran Daerah Kecamatan dan Desa/Kelurahan	*Persentase Jumlah Arsip yang Dilakukan Penilaian, Penetapan dan Pelaksanaan Pemusnahan Arsip yang Memiliki Retensi di Bawah 10 (Sepuluh) Tahun sesuai NSPK*				100 %	100 %	7.700.000,00	5.375.000,00	5.375.000,00	-2.325.000,00			Memperkuat penyelarasan kehidupan yang harmonis dengan lingkungan, alam, dan budaya serta peningkatan toleransi antarumat beragama untuk mencapai masyarakat yang adil dan makmur.	7 . `M e n i n g k a t Tata Kelola Pemerintahan 7 . `M e n i n g k a t Tata Kelola Pemerintahan	Masyarakat, Kalurahan, BUMD, Perangkat Daerah Kab. Sleman		0,00	DINAS PERPUSTAKAAN DAN KEARSIPAN
	2.24.03.2.03.0001	Pendataan, Penyusunan Daftar dan Penilaian serta Penyerahan atau Pemusnahan Arsip bagi Penggabungan Perangkat Daerah Kabupaten/Kota																		
			Jumlah Daftar Arsip yang Dilakukan Pendataan, Penyusunan dan Penilaian serta Penyerahan atau Pemusnahan Arsip bagi Penggabungan Perangkat Daerah Kabupaten/Kota				1 Daftar	1 Daftar	3.600.000,00	2.450.000,00	2.450.000,00	-1.150.000,00	Kab. Sleman, Semua Kecamatan, Semua Kel/Desa	PENDAPATAN ASLI DAERAH (PAD)	Memperkuat penyelarasan kehidupan yang harmonis dengan lingkungan, alam, dan budaya serta peningkatan toleransi antarumat beragama untuk mencapai masyarakat yang adil dan makmur.	7 . `M e n i n g k a t Tata Kelola Pemerintahan 7 . `M e n i n g k a t Tata Kelola Pemerintahan			0,00	DINAS PERPUSTAKAAN DAN KEARSIPAN
	2.24.03.2.03.0002	Pendataan, Penyusunan Daftar dan Penilaian serta Penyerahan atau Pemusnahan Arsip bagi Pembubaran Perangkat Daerah Kabupaten/Kota																		
			Jumlah Arsip yang Dilakukan Pendataan, Penyusunan Daftar dan Penilaian serta Penyerahan atau Pemusnahan Arsip bagi Pembubaran Perangkat Daerah Kabupaten/Kota				1 Arsip	1 Arsip	4.100.000,00	2.925.000,00	2.925.000,00	-1.175.000,00	Kab. Sleman, Semua Kecamatan, Semua Kel/Desa	PENDAPATAN ASLI DAERAH (PAD)	Memperkuat penyelarasan kehidupan yang harmonis dengan lingkungan, alam, dan budaya serta peningkatan toleransi antarumat beragama untuk mencapai masyarakat yang adil dan makmur.	7 . `M e n i n g k a t Tata Kelola Pemerintahan 7 . `M e n i n g k a t Tata Kelola Pemerintahan			0,00	DINAS PERPUSTAKAAN DAN KEARSIPAN
3.	**2.24.04**	**PROGRAM PERIZINAN PENGGUNAAN ARSIP**	**Persentase penerbitan izin penggunaan arsip yang bersifat tertutup yang disimpan di lembaga kearsipan daerah kabupaten/ kota**				**100 %**	**100 %**	**20.000.000,00**	**3.673.200,00**	**3.673.200,00**	**-20.000.000,00**							**0,00**	
		[Meningkatnya kegiatan penerbitan izin penggunaan arsip]	**Persentase penerbitan izin penggunaan arsip yang bersifat tertutup yang disimpan di lembaga kearsipan daerah kabupaten/ kota**	**100**	**100**	**100**	-	-	**20.000.000,00**	**3.673.200,00**	**3.673.200,00**	-	-	-	-	-	-	**100**	**0,00**	-
	2.24.04.2.01	Pelayanan Izin Penggunaan Arsip yang Bersifat Tertutup di Kabupaten/Kota	*Persentase pelayanan perizinan penggunaan arsip yang bersifat tertutup sesuai NSPK*				100 %	100 %	20.000.000,00	3.673.200,00	3.673.200,00	-16.326.800,00			Memperkuat penyelarasan kehidupan yang harmonis dengan lingkungan, alam, dan budaya serta peningkatan toleransi antarumat beragama untuk mencapai masyarakat yang adil dan makmur.	7 . `M e n i n g k a t Tata Kelola Pemerintahan 7 . `M e n i n g k a t Tata Kelola Pemerintahan	Masyarakat, Kalurahan, BUMD, Perangkat Daerah Kab. Sleman		0,00	DINAS PERPUSTAKAAN DAN KEARSIPAN
	2.24.04.2.01.0004	Penyediaan Daftar dan Penetapan Izin Penggunaan Arsip yang Bersifat Tertutup																		
			Jumlah Daftar Arsip Hasil Penyediaan Daftar dan Penetapan Izin Penggunaan Arsip yang Bersifat Tertutup				1 Arsip	1 Arsip	20.000.000,00	3.673.200,00	3.673.200,00	-16.326.800,00	Kab. Sleman, Semua Kecamatan, Semua Kel/Desa	PENDAPATAN ASLI DAERAH (PAD)	Memperkuat penyelarasan kehidupan yang harmonis dengan lingkungan, alam, dan budaya serta peningkatan toleransi antarumat beragama untuk mencapai masyarakat yang adil dan makmur.	7 . `M e n i n g k a t Tata Kelola Pemerintahan 7 . `M e n i n g k a t Tata Kelola Pemerintahan			0,00	DINAS PERPUSTAKAAN DAN KEARSIPAN
		DINAS PARIWISATA							**16.042.142.350,00**	**13.133.434.807,00**	**13.081.641.494,00**	**-2.960.500.856,00**							**16.994.860.000,00**	

NO	KODE	URUSAN / BIDANG URUSAN / PROGRAM / OUTCOME / KEGIATAN / SUB KEGIATAN	INDIKATOR PROGRAM / KEGIATAN / SUB KEGIATAN	TARGET AKHIR PERIODE RENSTRA OPD	REALISASI CAPAIAN RENJA OPD TAHUN 2024	PRAKIRAAN CAPAIAN TARGET RENJA OPD TAHUN 2025	CAPAIAN KINERJA DAN KERANGKA PENDANAAN										KELOMPOK SASARAN	PRAKIRAAN MAJU RENCANA TAHUN 2027		PERANGKAT DAERAH PENANGGUNG JAWAB
							TARGET 2026		PAGU INDIKATIF (Rp)			Bertambah/Berkurang (10-12)	LOKASI	SUMBER DANA	PRIORITAS			TARGET	PAGU INDIKATIF (Rp)	
							SEBELUM	SESUDAH	RKPD 2026	APBD 2026	RKPD PERUBAHAN 2026				NASIONAL	DAERAH				
1	2	3	4	5	6	7	8	9	10	11	12	13	14	15	16	17	18	19	20	21
	2	**URUSAN PEMERINTAHAN WAJIB YANG TIDAK BERKAITAN DENGAN PELAYANAN DASAR**							**450.000.000,00**	**450.000.000,00**	**300.000.000,00**	**-150.000.000,00**							**500.000.000,00**	
	2.22	**URUSAN PEMERINTAHAN BIDANG KEBUDAYAAN**							**450.000.000,00**	**450.000.000,00**	**300.000.000,00**	**-150.000.000,00**							**500.000.000,00**	
1.	**2.22.08**	**PROGRAM PENYELENGGARAAN KEISTIMEWAAN YOGYAKARTA URUSAN KEBUDAYAAN**	**Presentase Pelaksanaan Kegiatan Keistimewaan Kebudayaan**				**100 %**	**100 %**	**450.000.000,00**	**450.000.000,00**	**300.000.000,00**	**50.000.000,00**							**500.000.000,00**	
		-	**-**	**-**	**-**	**-**	-	-	**450.000.000,00**	**450.000.000,00**	**300.000.000,00**	-	-	-	-	-	-	**-**	**500.000.000,00**	-
	2.22.08.5.06	Pengembangan Kearifan Lokal dan Potensi Budaya	*Output Aktivitas : Sleman Creative Weeks* *Output Kemendagri : Jumlah Industri Kreatif yang Dikembangkan*				1 Kali	1 event 1 unit	450.000.000,00	450.000.000,00	300.000.000,00	-150.000.000,00			Memperkuat pembangunan sumber daya manusia (SDM), sains, teknologi, pendidikan, kesehatan, prestasi olahraga, kesetaraan gender, serta penguatan peran perempuan, pemuda (generasi milenial dan generasi Z), dan penyandang disabilitas.	2 . `M e n i n g k a t Produktivitas Ekonomi 2 . `M e n i n g k a t Produktivitas Ekonomi	Masyarakat		500.000.000,00	DINAS PARIWISATA
	2.22.08.5.06.0003	Pengembangan Industri Kreatif																		
			Jumlah Industri Kreatif yang Dikembangkan				1 Unit	1 Unit	450.000.000,00	450.000.000,00	300.000.000,00	-150.000.000,00	Kab. Sleman, Semua Kecamatan, Semua Kel/Desa	DANA KEISTIMEWAAN DIY	Memperkuat pembangunan sumber daya manusia (SDM), sains, teknologi, pendidikan, kesehatan, prestasi olahraga, kesetaraan gender, serta penguatan peran perempuan, pemuda (generasi milenial dan generasi Z), dan penyandang disabilitas.	2 . `M e n i n g k a t Produktivitas Ekonomi 2 . `M e n i n g k a t Produktivitas Ekonomi			500.000.000,00	DINAS PARIWISATA
	3	**URUSAN PEMERINTAHAN PILIHAN**							**15.592.142.350,00**	**12.683.434.807,00**	**12.781.641.494,00**	**-2.810.500.856,00**							**16.494.860.000,00**	
	3.26	**URUSAN PEMERINTAHAN BIDANG PARIWISATA**							**15.592.142.350,00**	**12.683.434.807,00**	**12.781.641.494,00**	**-2.810.500.856,00**							**16.494.860.000,00**	
1.	**3.26.01**	**PROGRAM PENUNJANG URUSAN PEMERINTAHAN DAERAH KABUPATEN/KOTA**	**Persentase pemenuhan layanan perencanaan dan keuangan**				**100 Persen**	**100 Persen**	**9.853.122.117,00**	**9.358.299.357,00**	**9.219.929.812,00**	**429.237.883,00**							**10.282.360.000,00**	
		[Meningkatnya layanan perencanaan dan keuangan]	**Persentase pemenuhan layanan perencanaan dan keuangan**	**100**	**100**	**100**	-	-	**9.853.122.117,00**	**9.358.299.357,00**	**9.219.929.812,00**	-	-	-	-	-	-	**100**	**10.282.360.000,00**	-
	3.26.01.2.01	Perencanaan, Penganggaran, dan Evaluasi Kinerja Perangkat Daerah	*Jumlah Dokumen dan/atau laporan Perencanaan, Penganggaran, dan Evaluasi Kinerja PD*				14 Dokumen	14 Dokumen	30.582.500,00	19.279.800,00	19.279.800,00	-11.302.700,00			Membangun dari desa dan dari bawah untuk pertumbuhan ekonomi, pemerataan ekonomi dan pemberantasan kemiskinan.	7 . `M e n i n g k a t Tata Kelola Pemerintahan 7 . `M e n i n g k a t Tata Kelola Pemerintahan	OPD, Masyarakat		36.000.000,00	DINAS PARIWISATA
	3.26.01.2.01.0001	Penyusunan Dokumen Perencanaan Perangkat Daerah																		
			Jumlah Dokumen Perencanaan Perangkat Daerah				1 Dokumen	4 Dokumen	5.122.500,00	4.446.800,00	4.446.800,00	-675.700,00	Kab. Sleman, Semua Kecamatan, Semua Kel/Desa	PENDAPATAN ASLI DAERAH (PAD)	Membangun dari desa dan dari bawah untuk pertumbuhan ekonomi, pemerataan ekonomi dan pemberantasan kemiskinan.	7 . `M e n i n g k a t Tata Kelola Pemerintahan 7 . `M e n i n g k a t Tata Kelola Pemerintahan			9.000.000,00	DINAS PARIWISATA
	3.26.01.2.01.0002	Koordinasi dan Penyusunan Dokumen RKA-SKPD																		
			Jumlah Dokumen RKA-SKPD dan Laporan Hasil Koordinasi Penyusunan Dokumen RKA-SKPD				2 Dokumen	2 Dokumen	2.996.000,00	1.948.000,00	1.948.000,00	-1.048.000,00	Kab. Sleman, Semua Kecamatan, Semua Kel/Desa	PENDAPATAN ASLI DAERAH (PAD)	Membangun dari desa dan dari bawah untuk pertumbuhan ekonomi, pemerataan ekonomi dan pemberantasan kemiskinan.	7 . `M e n i n g k a t Tata Kelola Pemerintahan 7 . `M e n i n g k a t Tata Kelola Pemerintahan			3.000.000,00	DINAS PARIWISATA
	3.26.01.2.01.0003	Koordinasi dan Penyusunan Dokumen Perubahan RKA-SKPD																		
			Jumlah Dokumen Perubahan RKA-SKPD dan Laporan Hasil Koordinasi Penyusunan Dokumen Perubahan RKA-SKPD				2 Dokumen	2 Dokumen	2.945.000,00	2.005.000,00	2.005.000,00	-940.000,00	Kab. Sleman, Semua Kecamatan, Semua Kel/Desa	PENDAPATAN ASLI DAERAH (PAD)	Membangun dari desa dan dari bawah untuk pertumbuhan ekonomi, pemerataan ekonomi dan pemberantasan kemiskinan.	7 . `M e n i n g k a t Tata Kelola Pemerintahan 7 . `M e n i n g k a t Tata Kelola Pemerintahan			3.000.000,00	DINAS PARIWISATA
	3.26.01.2.01.0004	Koordinasi dan Penyusunan DPA-SKPD																		
			Jumlah Dokumen DPA-SKPD dan Laporan Hasil Koordinasi Penyusunan Dokumen DPA-SKPD				2 Dokumen	2 Dokumen	2.972.000,00	2.010.000,00	2.010.000,00	-962.000,00	Kab. Sleman, Semua Kecamatan, Semua Kel/Desa	PENDAPATAN ASLI DAERAH (PAD)	Membangun dari desa dan dari bawah untuk pertumbuhan ekonomi, pemerataan ekonomi dan pemberantasan kemiskinan.	7 . `M e n i n g k a t Tata Kelola Pemerintahan 7 . `M e n i n g k a t Tata Kelola Pemerintahan			3.000.000,00	DINAS PARIWISATA
	3.26.01.2.01.0005	Koordinasi dan Penyusunan Perubahan DPA- SKPD																		
			Jumlah Dokumen Perubahan DPA-SKPD dan Laporan Hasil Koordinasi Penyusunan Dokumen Perubahan DPA-SKPD				2 Dokumen	2 Dokumen	2.539.000,00	1.718.000,00	1.718.000,00	-821.000,00	Kab. Sleman, Semua Kecamatan, Semua Kel/Desa	PENDAPATAN ASLI DAERAH (PAD)	Membangun dari desa dan dari bawah untuk pertumbuhan ekonomi, pemerataan ekonomi dan pemberantasan kemiskinan.	7 . `M e n i n g k a t Tata Kelola Pemerintahan 7 . `M e n i n g k a t Tata Kelola Pemerintahan			2.500.000,00	DINAS PARIWISATA
	3.26.01.2.01.0007	Evaluasi Kinerja Perangkat Daerah																		
			Jumlah Laporan Evaluasi Kinerja Perangkat Daerah				1 Laporan	12 Laporan	11.352.000,00	5.680.000,00	5.680.000,00	-5.672.000,00	Kab. Sleman, Semua Kecamatan, Semua Kel/Desa	PENDAPATAN ASLI DAERAH (PAD)	Membangun dari desa dan dari bawah untuk pertumbuhan ekonomi, pemerataan ekonomi dan pemberantasan kemiskinan.	7 . `M e n i n g k a t Tata Kelola Pemerintahan 7 . `M e n i n g k a t Tata Kelola Pemerintahan			12.000.000,00	DINAS PARIWISATA
	3.26.01.2.01.0008	Penyelenggaraan Walidata Pendukung Statistik Sektoral Daerah																		

NO	KODE	URUSAN / BIDANG URUSAN / PROGRAM / OUTCOME / KEGIATAN / SUB KEGIATAN	INDIKATOR PROGRAM / KEGIATAN / SUB KEGIATAN	TARGET AKHIR PERIODE RENSTRA OPD	REALISASI CAPAIAN RENJA OPD TAHUN 2024	PRAKIRAAN CAPAIAN TARGET RENJA OPD TAHUN 2025	CAPAIAN KINERJA DAN KERANGKA PENDANAAN										KELOMPOK SASARAN	PRAKIRAAN MAJU RENCANA TAHUN 2027		PERANGKAT DAERAH PENANGGUNG JAWAB
							TARGET 2026		PAGU INDIKATIF (Rp)			Bertambah/Berkurang (10-12)	LOKASI	SUMBER DANA	PRIORITAS			TARGET	PAGU INDIKATIF (Rp)	
							SEBELUM	SESUDAH	RKPD 2026	APBD 2026	RKPD PERUBAHAN 2026				NASIONAL	DAERAH				
1	2	3	4	5	6	7	8	9	10	11	12	13	14	15	16	17	18	19	20	21
			Jumlah Dokumen Hasil Penyelenggaraan Walidata Pendukung Statistik Sektoral Daerah				1 Dokumen	1 Dokumen	2.656.000,00	1.472.000,00	1.472.000,00	-1.184.000,00	Kab. Sleman, Semua Kecamatan, Semua Kel/Desa	PENDAPATAN ASLI DAERAH (PAD)	Membangun dari desa dan dari bawah untuk pertumbuhan ekonomi, pemerataan ekonomi dan pemberantasan kemiskinan.	7. `Meningkat Tata Kelola Pemerintahan 7. `Meningkat Tata Kelola Pemerintahan			3.500.000,00	DINAS PARIWISATA
	3.26.01.2.02	Administrasi Keuangan Perangkat Daerah	*Jumlah Dokumen dan/atau laporan Administrasi Keuangan PD*				3 Dokumen	3 Dokumen	7.172.604.017,00	7.144.585.357,00	6.987.611.812,00	-184.992.205,00			-	7. `Meningkat Tata Kelola Pemerintahan 7. `Meningkat Tata Kelola Pemerintahan	OPD		7.561.500.000,00	DINAS PARIWISATA
	3.26.01.2.02.0001	Penyediaan Gaji dan Tunjangan ASN																		
			Jumlah Orang yang Menerima Gaji dan Tunjangan ASN				43 Orang/bulan	40 Orang/bulan	6.891.313.617,00	6.903.057.357,00	6.746.083.812,00	-145.229.805,00	Kab. Sleman, Semua Kecamatan, Semua Kel/Desa	PENDAPATAN ASLI DAERAH (PAD) DANA ALOKASI UMUM (DAU)	-	7. `Meningkat Tata Kelola Pemerintahan 7. `Meningkat Tata Kelola Pemerintahan			7.250.000.000,00	DINAS PARIWISATA
	3.26.01.2.02.0003	Pelaksanaan Penatausahaan dan Pengujian/Verifikasi Keuangan SKPD																		
			Jumlah Dokumen Penatausahaan dan Pengujian/Verifikasi Keuangan SKPD				12 Dokumen	12 Dokumen	256.042.400,00	216.280.000,00	216.280.000,00	-39.762.400,00	Kab. Sleman, Semua Kecamatan, Semua Kel/Desa	PENDAPATAN ASLI DAERAH (PAD)	-	7. `Meningkat Tata Kelola Pemerintahan 7. `Meningkat Tata Kelola Pemerintahan			285.000.000,00	DINAS PARIWISATA
	3.26.01.2.02.0007	Koordinasi dan Penyusunan Laporan Keuangan Bulanan/ Triwulanan/ Semesteran SKPD																		
			Jumlah Laporan Keuangan Bulanan/ Triwulanan/ Semesteran SKPD dan Laporan Koordinasi Penyusunan Laporan Keuangan Bulanan/Triwulanan/Semesteran SKPD				12 Laporan	12 Laporan	25.248.000,00	25.248.000,00	25.248.000,00	0,00	Kab. Sleman, Semua Kecamatan, Semua Kel/Desa Semua Kota/Kab, Semua Kecamatan, Semua Kel/Desa	PENDAPATAN ASLI DAERAH (PAD)	-	7. `Meningkat Tata Kelola Pemerintahan 7. `Meningkat Tata Kelola Pemerintahan			26.500.000,00	DINAS PARIWISATA
	3.26.01.2.04	Administrasi Pendapatan Daerah Kewenangan Perangkat Daerah	*Jumlah Laporan Pengelolaan Retribusi Daerah*				12 Dokumen	12 Dokumen	942.066.300,00	591.638.000,00	610.625.000,00	-331.441.300,00			Membangun dari desa dan dari bawah untuk pertumbuhan ekonomi, pemerataan ekonomi dan pemberantasan kemiskinan.	2. `Meningkat Produktivitas Ekonomi 2. `Meningkat Produktivitas Ekonomi	OPD		995.560.000,00	DINAS PARIWISATA
	3.26.01.2.04.0007	Pelaporan Pengelolaan Retribusi Daerah																		
			Jumlah Laporan Pengelolaan Retribusi Daerah				12 Dokumen	12 Dokumen	942.066.300,00	591.638.000,00	610.625.000,00	-331.441.300,00	Kab. Sleman, Semua Kecamatan, Semua Kel/Desa	PENDAPATAN ASLI DAERAH (PAD)	Membangun dari desa dan dari bawah untuk pertumbuhan ekonomi, pemerataan ekonomi dan pemberantasan kemiskinan.	2. `Meningkat Produktivitas Ekonomi 2. `Meningkat Produktivitas Ekonomi			995.560.000,00	DINAS PARIWISATA
		[Meningkatnya layanan administrasi dan sarana prasarana perkantoran]	**Persentase pemenuhan layanan administrasi dan sarana prasarana perkantoran**	**100**	**100**	**100**	-	-	**9.853.122.117,00**	**9.358.299.357,00**	**9.219.929.812,00**	-	-	-	-	-	-	**100**	**10.282.360.000,00**	-
	3.26.01.2.05	Administrasi Kepegawaian Perangkat Daerah	*Jumlah Dokumen dan/atau laporan Administrasi Kepegawaian PD*				6 Dokumen	6 Dokumen	32.699.400,00	24.309.000,00	24.309.000,00	-8.390.400,00			Melanjutkan pengembangan infrastruktur dan meningkatkan lapangan kerja yang berkualitas, mendorong kewirausahaan, mengembangkan industri kreatif serta mengembangkan agromaritim industri di sentra produksi melalui peran aktif koperasi.	7. `Meningkat Tata Kelola Pemerintahan 7. `Meningkat Tata Kelola Pemerintahan	OPD		32.800.000,00	DINAS PARIWISATA
	3.26.01.2.05.0003	Pendataan dan Pengolahan Administrasi Kepegawaian																		
			Jumlah Dokumen Pendataan dan Pengolahan Administrasi Kepegawaian				6 Dokumen	6 Dokumen	24.524.600,00	14.109.000,00	14.109.000,00	-10.415.600,00	Kab. Sleman, Semua Kecamatan, Semua Kel/Desa	PENDAPATAN ASLI DAERAH (PAD)	Melanjutkan pengembangan infrastruktur dan meningkatkan lapangan kerja yang berkualitas, mendorong kewirausahaan, mengembangkan industri kreatif serta mengembangkan agromaritim industri di sentra produksi melalui peran aktif koperasi.	7. `Meningkat Tata Kelola Pemerintahan 7. `Meningkat Tata Kelola Pemerintahan			24.600.000,00	DINAS PARIWISATA
	3.26.01.2.05.0011	Bimbingan Teknis Implementasi Peraturan Perundang-Undangan																		
			Jumlah Orang yang Mengikuti Bimbingan Teknis Implementasi Peraturan Perundang-Undangan				30 Orang	30 Orang	8.174.800,00	10.200.000,00	10.200.000,00	2.025.200,00	Kab. Sleman, Semua Kecamatan, Semua Kel/Desa	PENDAPATAN ASLI DAERAH (PAD)	Melanjutkan pengembangan infrastruktur dan meningkatkan lapangan kerja yang berkualitas, mendorong kewirausahaan, mengembangkan industri kreatif serta mengembangkan agromaritim industri di sentra produksi melalui peran aktif koperasi.	7. `Meningkat Tata Kelola Pemerintahan 7. `Meningkat Tata Kelola Pemerintahan			8.200.000,00	DINAS PARIWISATA
	3.26.01.2.06	Administrasi Umum Perangkat Daerah	*Jumlah Dokumen dan/atau laporan Penyediaan Administrasi Umum PD*				4 Dokumen	6 Dokumen	321.389.500,00	243.055.500,00	269.672.500,00	-51.717.000,00			Melanjutkan pengembangan infrastruktur dan meningkatkan lapangan kerja yang berkualitas, mendorong kewirausahaan, mengembangkan industri kreatif serta mengembangkan agromaritim industri di sentra produksi melalui peran aktif koperasi.	5. `Memperkua Infrastruktur untuk Pelayanan publik 5. `Memperkua Infrastruktur untuk Pelayanan publik	OPD		321.300.000,00	DINAS PARIWISATA

NO	KODE	URUSAN / BIDANG URUSAN / PROGRAM / OUTCOME / KEGIATAN / SUB KEGIATAN	INDIKATOR PROGRAM / KEGIATAN / SUB KEGIATAN	TARGET AKHIR PERIODE RENSTRA OPD	REALISASI CAPAIAN RENJA OPD TAHUN 2024	PRAKIRAAN CAPAIAN TARGET RENJA OPD TAHUN 2025	CAPAIAN KINERJA DAN KERANGKA PENDANAAN										KELOMPOK SASARAN	PRAKIRAAN MAJU RENCANA TAHUN 2027		PERANGKAT DAERAH PENANGGUNG JAWAB
							TARGET 2026		PAGU INDIKATIF (Rp)			Bertambah/Berkurang (10-12)	LOKASI	SUMBER DANA	PRIORITAS			TARGET	PAGU INDIKATIF (Rp)	
							SEBELUM	SESUDAH	RKPD 2026	APBD 2026	RKPD PERUBAHAN 2026				NASIONAL	DAERAH				
1	2	3	4	5	6	7	8	9	10	11	12	13	14	15	16	17	18	19	20	21
	3.26.01.2.06.0001	Penyediaan Komponen Instalasi Listrik/Penerangan Bangunan Kantor																		
			Jumlah Paket Komponen Instalasi Listrik/Penerangan Bangunan Kantor yang Disediakan				1 Paket	1 Paket	12.778.000,00	8.174.000,00	8.174.000,00	-4.604.000,00	Kab. Sleman, Semua Kecamatan, Semua Kel/Desa	PENDAPATAN ASLI DAERAH (PAD)	Melanjutkan pengembangan infrastruktur dan meningkatkan lapangan kerja yang berkualitas, mendorong kewirausahaan, mengembangkan industri kreatif serta mengembangkan agromaritim industri di sentra produksi melalui peran aktif koperasi.	5 . `M e m p e r k u a Infrastruktur untuk Pelayanan publik 5 . `M e m p e r k u a Infrastruktur untuk Pelayanan publik			16.500.000,00	DINAS PARIWISATA
	3.26.01.2.06.0002	Penyediaan Peralatan dan Perlengkapan Kantor																		
			Jumlah Paket Peralatan dan Perlengkapan Kantor yang Disediakan				1 Paket	1 Paket	18.651.500,00	16.879.500,00	43.496.500,00	24.845.000,00	Kab. Sleman, Semua Kecamatan, Semua Kel/Desa	PENDAPATAN ASLI DAERAH (PAD)	Melanjutkan pengembangan infrastruktur dan meningkatkan lapangan kerja yang berkualitas, mendorong kewirausahaan, mengembangkan industri kreatif serta mengembangkan agromaritim industri di sentra produksi melalui peran aktif koperasi.	5 . `M e m p e r k u a Infrastruktur untuk Pelayanan publik 5 . `M e m p e r k u a Infrastruktur untuk Pelayanan publik			19.000.000,00	DINAS PARIWISATA
	3.26.01.2.06.0004	Penyediaan Bahan Logistik Kantor																		
			Jumlah Paket Bahan Logistik Kantor yang Disediakan				1 Paket	1 Paket	103.540.000,00	68.075.000,00	68.075.000,00	-35.465.000,00	Kab. Sleman, Semua Kecamatan, Semua Kel/Desa	PENDAPATAN ASLI DAERAH (PAD)	Melanjutkan pengembangan infrastruktur dan meningkatkan lapangan kerja yang berkualitas, mendorong kewirausahaan, mengembangkan industri kreatif serta mengembangkan agromaritim industri di sentra produksi melalui peran aktif koperasi.	7 . `M e n i n g k a t Tata Kelola Pemerintahan 7 . `M e n i n g k a t Tata Kelola Pemerintahan			103.600.000,00	DINAS PARIWISATA
	3.26.01.2.06.0005	Penyediaan Barang Cetakan dan Penggandaan																		
			Jumlah Paket Barang Cetakan dan Penggandaan yang Disediakan				1 Paket	1 Paket	85.000.000,00	93.722.000,00	98.222.000,00	13.222.000,00	Kab. Sleman, Semua Kecamatan, Semua Kel/Desa	PENDAPATAN ASLI DAERAH (PAD)	Melanjutkan pengembangan infrastruktur dan meningkatkan lapangan kerja yang berkualitas, mendorong kewirausahaan, mengembangkan industri kreatif serta mengembangkan agromaritim industri di sentra produksi melalui peran aktif koperasi.	7 . `M e n i n g k a t Tata Kelola Pemerintahan 7 . `M e n i n g k a t Tata Kelola Pemerintahan			79.000.000,00	DINAS PARIWISATA
	3.26.01.2.06.0008	Fasilitasi Kunjungan Tamu																		
			Jumlah Laporan Fasilitasi Kunjungan Tamu				1 Laporan	1 Laporan	21.750.000,00	7.125.000,00	7.125.000,00	-14.625.000,00	Kab. Sleman, Semua Kecamatan, Semua Kel/Desa	PENDAPATAN ASLI DAERAH (PAD)	Melanjutkan pengembangan infrastruktur dan meningkatkan lapangan kerja yang berkualitas, mendorong kewirausahaan, mengembangkan industri kreatif serta mengembangkan agromaritim industri di sentra produksi melalui peran aktif koperasi.	7 . `M e n i n g k a t Tata Kelola Pemerintahan 7 . `M e n i n g k a t Tata Kelola Pemerintahan			22.000.000,00	DINAS PARIWISATA
	3.26.01.2.06.0009	Penyelenggaraan Rapat Koordinasi dan Konsultasi SKPD																		
			Jumlah Laporan Penyelenggaraan Rapat Koordinasi dan Konsultasi SKPD				1 Laporan	1 Laporan	79.670.000,00	49.080.000,00	44.580.000,00	-35.090.000,00	Kab. Sleman, Semua Kecamatan, Semua Kel/Desa	PENDAPATAN ASLI DAERAH (PAD)	Melanjutkan pengembangan infrastruktur dan meningkatkan lapangan kerja yang berkualitas, mendorong kewirausahaan, mengembangkan industri kreatif serta mengembangkan agromaritim industri di sentra produksi melalui peran aktif koperasi.	7 . `M e n i n g k a t Tata Kelola Pemerintahan 7 . `M e n i n g k a t Tata Kelola Pemerintahan			81.200.000,00	DINAS PARIWISATA
	3.26.01.2.08	Penyediaan Jasa Penunjang Urusan Pemerintahan Daerah	*Jumlah Laporan Penyediaan Jasa Penunjang*				4 Laporan	3 Laporan	976.610.600,00	996.058.600,00	996.058.600,00	19.448.000,00			Melanjutkan pengembangan infrastruktur dan meningkatkan lapangan kerja yang berkualitas, mendorong kewirausahaan, mengembangkan industri kreatif serta mengembangkan agromaritim industri di sentra produksi melalui peran aktif koperasi.	5 . `M e m p e r k u a Infrastruktur untuk Pelayanan publik 5 . `M e m p e r k u a Infrastruktur untuk Pelayanan publik	OPD		943.200.000,00	DINAS PARIWISATA
	3.26.01.2.08.0001	Penyediaan Jasa Surat Menyurat																		

NO	KODE	URUSAN / BIDANG URUSAN / PROGRAM / OUTCOME / KEGIATAN / SUB KEGIATAN	INDIKATOR PROGRAM / KEGIATAN / SUB KEGIATAN	TARGET AKHIR PERIODE RENSTRA OPD	REALISASI CAPAIAN RENJA OPD TAHUN 2024	PRAKIRAAN CAPAIAN TARGET RENJA OPD TAHUN 2025	CAPAIAN KINERJA DAN KERANGKA PENDANAAN										KELOMPOK SASARAN	PRAKIRAAN MAJU RENCANA TAHUN 2027		PERANGKAT DAERAH PENANGGUNG JAWAB
							TARGET 2026		PAGU INDIKATIF (Rp)			Bertambah/Berkurang (10-12)	LOKASI	SUMBER DANA	PRIORITAS			TARGET	PAGU INDIKATIF (Rp)	
							SEBELUM	SESUDAH	RKPD 2026	APBD 2026	RKPD PERUBAHAN 2026				NASIONAL	DAERAH				
1	2	3	4	5	6	7	8	9	10	11	12	13	14	15	16	17	18	19	20	21
			Jumlah Laporan Penyediaan Jasa Surat Menyurat				1 Laporan	1 Laporan	23.057.400,00	6.282.400,00	6.282.400,00	-16.775.000,00	Kab. Sleman, Sleman, Semua Kel/Desa	PENDAPATAN ASLI DAERAH (PAD)	Melanjutkan pengembangan infrastruktur dan meningkatkan lapangan kerja yang berkualitas, mendorong kewirausahaan, mengembangkan industri kreatif serta mengembangkan agromaritim industri di sentra produksi melalui peran aktif koperasi.	5 . `M e m p e r k u a Infrastruktur untuk Pelayanan publik 5 . `M e m p e r k u a Infrastruktur untuk Pelayanan publik			23.200.000,00	DINAS PARIWISATA
	3.26.01.2.08.0002	Penyediaan Jasa Komunikasi, Sumber Daya Air dan Listrik																		
			Jumlah Laporan Penyediaan Jasa Komunikasi, Sumber Daya Air dan Listrik yang Disediakan				1 Laporan	1 Laporan	156.300.000,00	151.800.000,00	151.800.000,00	-4.500.000,00	Kab. Sleman, Semua Kecamatan, Semua Kel/Desa	PENDAPATAN ASLI DAERAH (PAD)	Melanjutkan pengembangan infrastruktur dan meningkatkan lapangan kerja yang berkualitas, mendorong kewirausahaan, mengembangkan industri kreatif serta mengembangkan agromaritim industri di sentra produksi melalui peran aktif koperasi.	5 . `M e m p e r k u a Infrastruktur untuk Pelayanan publik 5 . `M e m p e r k u a Infrastruktur untuk Pelayanan publik			145.000.000,00	DINAS PARIWISATA
	3.26.01.2.08.0004	Penyediaan Jasa Pelayanan Umum Kantor																		
			Jumlah Laporan Penyediaan Jasa Pelayanan Umum Kantor yang Disediakan				12 Laporan	12 Laporan	797.253.200,00	837.976.200,00	837.976.200,00	40.723.000,00	Kab. Sleman, Semua Kecamatan, Semua Kel/Desa	PENDAPATAN ASLI DAERAH (PAD)	Melanjutkan pengembangan infrastruktur dan meningkatkan lapangan kerja yang berkualitas, mendorong kewirausahaan, mengembangkan industri kreatif serta mengembangkan agromaritim industri di sentra produksi melalui peran aktif koperasi.	5 . `M e m p e r k u a Infrastruktur untuk Pelayanan publik 5 . `M e m p e r k u a Infrastruktur untuk Pelayanan publik			775.000.000,00	DINAS PARIWISATA
	3.26.01.2.09	Pemeliharaan Barang Milik Daerah Penunjang Urusan Pemerintahan Daerah	*Jumlah Barang Milik Daerah yang dipelihara*				5 Unit	112 Unit	377.169.800,00	339.373.100,00	312.373.100,00	-64.796.700,00			Melanjutkan pengembangan infrastruktur dan meningkatkan lapangan kerja yang berkualitas, mendorong kewirausahaan, mengembangkan industri kreatif serta mengembangkan agromaritim industri di sentra produksi melalui peran aktif koperasi.	5 . `M e m p e r k u a Infrastruktur untuk Pelayanan publik 5 . `M e m p e r k u a Infrastruktur untuk Pelayanan publik	OPD		392.000.000,00	DINAS PARIWISATA
	3.26.01.2.09.0002	Penyediaan Jasa Pemeliharaan, Biaya Pemeliharaan, Pajak dan Perizinan Kendaraan Dinas Operasional atau Lapangan																		
			Jumlah Kendaraan Dinas Operasional atau Lapangan yang Dipelihara dan dibayarkan Pajak dan Perizinannya				14 Unit	18 Unit	197.369.000,00	189.599.500,00	189.599.500,00	-7.769.500,00	Kab. Sleman, Semua Kecamatan, Semua Kel/Desa	PENDAPATAN ASLI DAERAH (PAD)	Melanjutkan pengembangan infrastruktur dan meningkatkan lapangan kerja yang berkualitas, mendorong kewirausahaan, mengembangkan industri kreatif serta mengembangkan agromaritim industri di sentra produksi melalui peran aktif koperasi.	5 . `M e m p e r k u a Infrastruktur untuk Pelayanan publik 5 . `M e m p e r k u a Infrastruktur untuk Pelayanan publik			202.000.000,00	DINAS PARIWISATA
	3.26.01.2.09.0005	Pemeliharaan Mebel																		
			Jumlah Mebel yang Dipelihara				15 Unit	20 Unit	14.999.800,00	9.901.800,00	9.901.800,00	-5.098.000,00	Kab. Sleman, Semua Kecamatan, Semua Kel/Desa	PENDAPATAN ASLI DAERAH (PAD)	Melanjutkan pengembangan infrastruktur dan meningkatkan lapangan kerja yang berkualitas, mendorong kewirausahaan, mengembangkan industri kreatif serta mengembangkan agromaritim industri di sentra produksi melalui peran aktif koperasi.	5 . `M e m p e r k u a Infrastruktur untuk Pelayanan publik 5 . `M e m p e r k u a Infrastruktur untuk Pelayanan publik			15.000.000,00	DINAS PARIWISATA
	3.26.01.2.09.0006	Pemeliharaan Peralatan dan Mesin Lainnya																		
			Jumlah Peralatan dan Mesin Lainnya yang Dipelihara				15 Unit	73 Unit	89.975.000,00	65.085.000,00	38.085.000,00	-51.890.000,00	Kab. Sleman, Semua Kecamatan, Semua Kel/Desa	PENDAPATAN ASLI DAERAH (PAD)	Melanjutkan pengembangan infrastruktur dan meningkatkan lapangan kerja yang berkualitas, mendorong kewirausahaan, mengembangkan industri kreatif serta mengembangkan agromaritim industri di sentra produksi melalui peran aktif koperasi.	5 . `M e m p e r k u a Infrastruktur untuk Pelayanan publik 5 . `M e m p e r k u a Infrastruktur untuk Pelayanan publik			95.000.000,00	DINAS PARIWISATA
	3.26.01.2.09.0009	Pemeliharaan/Rehabilitasi Gedung Kantor dan Bangunan Lainnya																		
			Jumlah Gedung Kantor dan Bangunan Lainnya yang Dipelihara/Direhabilitasi				1 Unit	1 Unit	74.826.000,00	74.786.800,00	74.786.800,00	-39.200,00	Kab. Sleman, Semua Kecamatan, Semua Kel/Desa	PENDAPATAN ASLI DAERAH (PAD)	Melanjutkan pengembangan infrastruktur dan meningkatkan lapangan kerja yang berkualitas, mendorong kewirausahaan, mengembangkan industri kreatif serta mengembangkan agromaritim industri di sentra produksi melalui peran aktif koperasi.	5 . `M e m p e r k u a Infrastruktur untuk Pelayanan publik 5 . `M e m p e r k u a Infrastruktur untuk Pelayanan publik			80.000.000,00	DINAS PARIWISATA

NO	KODE	URUSAN / BIDANG URUSAN / PROGRAM / OUTCOME / KEGIATAN / SUB KEGIATAN	INDIKATOR PROGRAM / KEGIATAN / SUB KEGIATAN	TARGET AKHIR PERIODE RENSTRA OPD	REALISASI CAPAIAN RENJA OPD TAHUN 2024	PRAKIRAAN CAPAIAN TARGET RENJA OPD TAHUN 2025	CAPAIAN KINERJA DAN KERANGKA PENDANAAN										KELOMPOK SASARAN	PRAKIRAAN MAJU RENCANA TAHUN 2027		PERANGKAT DAERAH PENANGGUNG JAWAB
							TARGET 2026		PAGU INDIKATIF (Rp)			Bertambah/Berkurang (10-12)	LOKASI	SUMBER DANA	PRIORITAS			TARGET	PAGU INDIKATIF (Rp)	
							SEBELUM	SESUDAH	RKPD 2026	APBD 2026	RKPD PERUBAHAN 2026				NASIONAL	DAERAH				
1	2	3	4	5	6	7	8	9	10	11	12	13	14	15	16	17	18	19	20	21
2.	**3.26.02**	**PROGRAM PENINGKATAN DAYA TARIK DESTINASI PARIWISATA**	**Lama tinggal wisatawan (LOS) Nusantara** **Lama tinggal wisatawan (LOS) Mancanegara**				**2.06** **1.86 Hari** **Hari**	**1.86** **2.32 Hari** **Hari**	**1.553.927.533,00**	**1.164.594.700,00**	**1.401.170.932,00**	**591.072.467,00**							**2.145.000.000,00**	
		[Meningkatnya daya tarik destinasi pariwisata]	**Lama tinggal wisatawan (LOS) Wisatawan mancanegara** **Lama tinggal wisatawan (LOS) Wisatawan nusantara**	**1.9** **2.1**	**1.85** **2.05**	**1.85** **2.05**	-	-	**1.553.927.533,00**	**1.164.594.700,00**	**1.401.170.932,00**	-	-	-	-	-	-	**1.86** **2.06**	**2.145.000.000,00**	-
	3.26.02.2.01	Pengelolaan Daya Tarik Wisata Kabupaten/Kota	*Jumlah orang pengelola daya tarik wisata unggulan yang dikembangkan*				50 Orang	350 Orang	536.204.125,00	672.179.500,00	754.763.500,00	218.559.375,00			Melanjutkan pengembangan infrastruktur dan meningkatkan lapangan kerja yang berkualitas, mendorong kewirausahaan, mengembangkan industri kreatif serta mengembangkan agromaritim industri di sentra produksi melalui peran aktif koperasi.	4 . `M e n i n g k a t Kualitas SDM 4 . `M e n i n g k a t Kualitas SDM	Masyarakat		1.200.000.000,00	DINAS PARIWISATA
	3.26.02.2.01.0008	Peningkatan Kapasitas SDM Pengelola Daya Tarik Wisata Unggulan Kabupaten/Kota																		
			Jumlah Orang Pengelola Daya Tarik Wisata Unggulan yang Dikembangkan				350 Orang	350 Orang	536.204.125,00	672.179.500,00	754.763.500,00	218.559.375,00	Kab. Sleman, Semua Kecamatan, Semua Kel/Desa	PENDAPATAN ASLI DAERAH (PAD)	Melanjutkan pengembangan infrastruktur dan meningkatkan lapangan kerja yang berkualitas, mendorong kewirausahaan, mengembangkan industri kreatif serta mengembangkan agromaritim industri di sentra produksi melalui peran aktif koperasi.	4 . `M e n i n g k a t Kualitas SDM 4 . `M e n i n g k a t Kualitas SDM			1.200.000.000,00	DINAS PARIWISATA
	3.26.02.2.03	Pengelolaan Destinasi Pariwisata Kabupaten/Kota	*Jumlah Dokumen Perencanaan Destinasi Pariwisata Kabupaten/Kota* *Jumlah Laporan Hasil Monitoring dan Evaluasi Pengelolaan Destinasi Pariwisata Kabupaten/Kota* *Jumlah Lokasi yang Menerapkan Destinasi Pariwisata Berkelanjutan dalam Pengelolaan Destinasi Pariwisata Kabupaten/Kota* *Jumlah Sarana dan Prasarana Pengelolaan Destinasi Pariwisata Kabupaten/Kota yang Tersedia dan Terpelihara*				11 Lokasi	16 Unit 1 Dokumen 1 Laporan 2 Lokasi	962.723.608,00	437.367.400,00	591.359.632,00	-371.363.976,00			Melanjutkan pengembangan infrastruktur dan meningkatkan lapangan kerja yang berkualitas, mendorong kewirausahaan, mengembangkan industri kreatif serta mengembangkan agromaritim industri di sentra produksi melalui peran aktif koperasi.	2 . `M e n i n g k a t Produktivitas Ekonomi 2 . `M e n i n g k a t Produktivitas Ekonomi	Masyarakat		890.000.000,00	DINAS PARIWISATA
	3.26.02.2.03.0002	Perencanaan Destinasi Pariwisata Kabupaten/Kota																		
			Jumlah Dokumen Perencanaan Destinasi Pariwisata Kabupaten/Kota				1 Dokumen	1 Dokumen	37.145.000,00	16.500.000,00	16.500.000,00	-20.645.000,00	Kab. Sleman, Semua Kecamatan, Semua Kel/Desa	PENDAPATAN ASLI DAERAH (PAD)	Melanjutkan pengembangan infrastruktur dan meningkatkan lapangan kerja yang berkualitas, mendorong kewirausahaan, mengembangkan industri kreatif serta mengembangkan agromaritim industri di sentra produksi melalui peran aktif koperasi.	2 . `M e n i n g k a t Produktivitas Ekonomi 2 . `M e n i n g k a t Produktivitas Ekonomi			110.000.000,00	DINAS PARIWISATA
	3.26.02.2.03.0004	Pengadaan/Pemeliharaan/Rehabilitasi Sarana dan Prasarana dalam Pengelolaan Destinasi Pariwisata Kabupaten/Kota																		
			Jumlah Sarana dan Prasarana Pengelolaan Destinasi Pariwisata Kabupaten/Kota yang Tersedia dan Terpelihara				16 Unit	16 Unit	760.016.608,00	373.433.400,00	527.425.632,00	-232.590.976,00	Kab. Sleman, Semua Kecamatan, Semua Kel/Desa	PENDAPATAN ASLI DAERAH (PAD)	Melanjutkan pengembangan infrastruktur dan meningkatkan lapangan kerja yang berkualitas, mendorong kewirausahaan, mengembangkan industri kreatif serta mengembangkan agromaritim industri di sentra produksi melalui peran aktif koperasi.	2 . `M e n i n g k a t Produktivitas Ekonomi 2 . `M e n i n g k a t Produktivitas Ekonomi			600.000.000,00	DINAS PARIWISATA
	3.26.02.2.03.0007	Penerapan Destinasi Pariwisata Berkelanjutan dalam Pengelolaan Destinasi Pariwisata Kabupaten/Kota																		
			Jumlah Lokasi yang Menerapkan Destinasi Pariwisata Berkelanjutan dalam Pengelolaan Destinasi Pariwisata Kabupaten/Kota				2 Lokasi	2 Lokasi	22.050.000,00	6.350.000,00	6.350.000,00	-15.700.000,00	Kab. Sleman, Semua Kecamatan, Semua Kel/Desa	PENDAPATAN ASLI DAERAH (PAD)	Melanjutkan pengembangan infrastruktur dan meningkatkan lapangan kerja yang berkualitas, mendorong kewirausahaan, mengembangkan industri kreatif serta mengembangkan agromaritim industri di sentra produksi melalui peran aktif koperasi.	2 . `M e n i n g k a t Produktivitas Ekonomi 2 . `M e n i n g k a t Produktivitas Ekonomi			50.000.000,00	DINAS PARIWISATA
	3.26.02.2.03.0010	Monitoring dan Evaluasi Pengelolaan Destinasi Pariwisata Kabupaten/Kota																		
			Jumlah Laporan Hasil Monitoring dan Evaluasi Pengelolaan Destinasi Pariwisata Kabupaten/Kota				1 Laporan	1 Laporan	143.512.000,00	41.084.000,00	41.084.000,00	-102.428.000,00	Kab. Sleman, Semua Kecamatan, Semua Kel/Desa	PENDAPATAN ASLI DAERAH (PAD)	Melanjutkan pengembangan infrastruktur dan meningkatkan lapangan kerja yang berkualitas, mendorong kewirausahaan, mengembangkan industri kreatif serta mengembangkan agromaritim industri di sentra produksi melalui peran aktif koperasi.	2 . `M e n i n g k a t Produktivitas Ekonomi 2 . `M e n i n g k a t Produktivitas Ekonomi			130.000.000,00	DINAS PARIWISATA

NO	KODE	URUSAN / BIDANG URUSAN / PROGRAM / OUTCOME / KEGIATAN / SUB KEGIATAN	INDIKATOR PROGRAM / KEGIATAN / SUB KEGIATAN	TARGET AKHIR PERIODE RENSTRA OPD	REALISASI CAPAIAN RENJA OPD TAHUN 2024	PRAKIRAAN CAPAIAN TARGET RENJA OPD TAHUN 2025	CAPAIAN KINERJA DAN KERANGKA PENDANAAN										KELOMPOK SASARAN	PRAKIRAAN MAJU RENCANA TAHUN 2027		PERANGKAT DAERAH PENANGGUNG JAWAB
							TARGET 2026		PAGU INDIKATIF (Rp)			Bertambah/Berkurang (10-12)	LOKASI	SUMBER DANA	PRIORITAS			TARGET	PAGU INDIKATIF (Rp)	
							SEBELUM	SESUDAH	RKPD 2026	APBD 2026	RKPD PERUBAHAN 2026				NASIONAL	DAERAH				
1	2	3	4	5	6	7	8	9	10	11	12	13	14	15	16	17	18	19	20	21
	3.26.02.2.04	Penetapan Tanda Daftar Usaha Pariwisata Daerah Kabupaten/Kota	*jumlah usaha yang mendapatkan pembinaan dan bersedia memenuhi standar usaha*				1 Laporan	1 Laporan	54.999.800,00	55.047.800,00	55.047.800,00	48.000,00			Melanjutkan pengembangan infrastruktur dan meningkatkan lapangan kerja yang berkualitas, mendorong kewirausahaan, mengembangkan industri kreatif serta mengembangkan agromaritim industri di sentra produksi melalui peran aktif koperasi.	2 . `M e n i n g k a t Produktivitas Ekonomi 2 . `M e n i n g k a t Produktivitas Ekonomi	Masyarakat		55.000.000,00	DINAS PARIWISATA
	3.26.02.2.04.0011	Kesediaaan pelaku usaha memenuhi standar usaha pariwisata di Kabupaten/Kota																		
			Jumlah usaha yang bersedia memenuhi standar usaha				1 Laporan	1 Laporan	54.999.800,00	55.047.800,00	55.047.800,00	48.000,00	Kab. Sleman, Semua Kecamatan, Semua Kel/Desa	PENDAPATAN ASLI DAERAH (PAD)	Melanjutkan pengembangan infrastruktur dan meningkatkan lapangan kerja yang berkualitas, mendorong kewirausahaan, mengembangkan industri kreatif serta mengembangkan agromaritim industri di sentra produksi melalui peran aktif koperasi.	2 . `M e n i n g k a t Produktivitas Ekonomi 2 . `M e n i n g k a t Produktivitas Ekonomi			55.000.000,00	DINAS PARIWISATA
3.	**3.26.03**	**PROGRAM PEMASARAN PARIWISATA**	**Persentase peningkatan kontribusi sektor pariwisata terhadap PAD Persentase peningkatan kunjungan wisatawan**				**1,010 Persen**	**32,2 1,010 Persen Persen**	**606.697.300,00**	**1.222.804.000,00**	**1.222.804.000,00**	**650.802.700,00**							**1.257.500.000,00**	
		[Meningkatnya jangkauan pemasaran pariwisata]	**Persentase peningkatan kunjungan wisatawan**	**1.030**	**0**	**0**	-	-	**606.697.300,00**	**1.222.804.000,00**	**1.222.804.000,00**	-	-	-	-	-	-	**1.010**	**1.257.500.000,00**	-
	3.26.03.2.01	Pemasaran Pariwisata Dalam dan Luar Negeri Daya Tarik, Destinasi dan Kawasan Strategis Pariwisata Kabupaten/Kota	*Jumlah Dokumen hasil pelaksanaan penyediaan data dan penyebaran informasi pariwisata Jumlah Dokumen Hasil Penguatan Promosi Melalui Media Cetak, Elektronik, dan Media Lainnya Baik Dalam dan Luar Negeri Jumlah Dokumen Kerja Sama dan Kemitraan Pariwisata Dalam dan Luar Negeri Jumlah Kegiatan Pemasaran Pariwisata Baik Dalam dan Luar Negeri*				1 Dokumen	1 Dokumen 2 Promosi 3 Dokumen 6 Kegiatan	606.697.300,00	1.222.804.000,00	1.222.804.000,00	616.106.700,00			Melanjutkan pengembangan infrastruktur dan meningkatkan lapangan kerja yang berkualitas, mendorong kewirausahaan, mengembangkan industri kreatif serta mengembangkan agromaritim industri di sentra produksi melalui peran aktif koperasi.	2 . `M e n i n g k a t Produktivitas Ekonomi 2 . `M e n i n g k a t Produktivitas Ekonomi	Masyarakat		1.257.500.000,00	DINAS PARIWISATA
	3.26.03.2.01.0003	Penyediaan Data dan Penyebaran Informasi Pariwisata Kabupaten/Kota, Baik Dalam dan Luar Negeri																		
			Jumlah Dokumen Hasil Pelaksanaan Penyediaan Data dan Penyebaran Informasi Pariwisata Kabupaten/Kota, Baik Dalam dan Luar Negeri				3 Dokumen	3 Dokumen	130.000.000,00	140.825.000,00	140.825.000,00	10.825.000,00	Kab. Sleman, Semua Kecamatan, Semua Kel/Desa	PENDAPATAN ASLI DAERAH (PAD)	Melanjutkan pengembangan infrastruktur dan meningkatkan lapangan kerja yang berkualitas, mendorong kewirausahaan, mengembangkan industri kreatif serta mengembangkan agromaritim industri di sentra produksi melalui peran aktif koperasi.	2 . `M e n i n g k a t Produktivitas Ekonomi 2 . `M e n i n g k a t Produktivitas Ekonomi			150.000.000,00	DINAS PARIWISATA
	3.26.03.2.01.0004	Peningkatan Kerja Sama dan Kemitraan Pariwisata Dalam dan Luar Negeri																		
			Jumlah Dokumen Kerja Sama dan Kemitraan Pariwisata Dalam dan Luar Negeri				1 Dokumen	1 Dokumen	207.240.300,00	445.184.000,00	445.184.000,00	237.943.700,00	Kab. Sleman, Semua Kecamatan, Semua Kel/Desa	PENDAPATAN ASLI DAERAH (PAD)	Melanjutkan pengembangan infrastruktur dan meningkatkan lapangan kerja yang berkualitas, mendorong kewirausahaan, mengembangkan industri kreatif serta mengembangkan agromaritim industri di sentra produksi melalui peran aktif koperasi.	2 . `M e n i n g k a t Produktivitas Ekonomi 2 . `M e n i n g k a t Produktivitas Ekonomi			350.000.000,00	DINAS PARIWISATA
	3.26.03.2.01.0006	Fasilitasi Kegiatan Pemasaran Pariwisata Baik Dalam dan Luar Negeri Pariwisata Kabupaten/Kota																		
			Jumlah Kegiatan Pemasaran Pariwisata Baik Dalam dan Luar Negeri				5 Kegiatan	6 Kegiatan	242.457.000,00	614.132.000,00	614.132.000,00	371.675.000,00	Kab. Sleman, Semua Kecamatan, Semua Kel/Desa	PENDAPATAN ASLI DAERAH (PAD)	Melanjutkan pengembangan infrastruktur dan meningkatkan lapangan kerja yang berkualitas, mendorong kewirausahaan, mengembangkan industri kreatif serta mengembangkan agromaritim industri di sentra produksi melalui peran aktif koperasi.	2 . `M e n i n g k a t Produktivitas Ekonomi 2 . `M e n i n g k a t Produktivitas Ekonomi			730.000.000,00	DINAS PARIWISATA
	3.26.03.2.01.0007	Penguatan Promosi Melalui Media Cetak, Elektronik, dan Media Lainnya Baik Dalam dan Luar Negeri																		
			Jumlah Dokumen Hasil Penguatan Promosi Melalui Media Cetak, Elektronik, dan Media Lainnya Baik Dalam dan Luar Negeri				1 Promosi	2 Promosi	27.000.000,00	22.663.000,00	22.663.000,00	-4.337.000,00	Kab. Sleman, Semua Kecamatan, Semua Kel/Desa	PENDAPATAN ASLI DAERAH (PAD)	Melanjutkan pengembangan infrastruktur dan meningkatkan lapangan kerja yang berkualitas, mendorong kewirausahaan, mengembangkan industri kreatif serta mengembangkan agromaritim industri di sentra produksi melalui peran aktif koperasi.	2 . `M e n i n g k a t Produktivitas Ekonomi 2 . `M e n i n g k a t Produktivitas Ekonomi			27.500.000,00	DINAS PARIWISATA
4.	**3.26.04**	**PROGRAM PENGEMBANGAN EKONOMI KREATIF MELALUI PEMANFAATAN DAN PERLINDUNGAN HAK KEKAYAAN INTELEKTUAL**	**Cakupan Pelaku Ekonomi Kreatif yang Difasilitasi Dalam Aktivitas Ekonomi Kreatif**				**7 Pelaku**	**7 Pelaku**	**60.000.000,00**	**30.501.400,00**	**30.501.400,00**	**0,00**							**60.000.000,00**	

NO	KODE	URUSAN / BIDANG URUSAN / PROGRAM / OUTCOME / KEGIATAN / SUB KEGIATAN	INDIKATOR PROGRAM / KEGIATAN / SUB KEGIATAN	TARGET AKHIR PERIODE RENSTRA OPD	REALISASI CAPAIAN RENJA OPD TAHUN 2024	PRAKIRAAN CAPAIAN TARGET RENJA OPD TAHUN 2025	CAPAIAN KINERJA DAN KERANGKA PENDANAAN										KELOMPOK SASARAN	PRAKIRAAN MAJU RENCANA TAHUN 2027		PERANGKAT DAERAH PENANGGUNG JAWAB
							TARGET 2026		PAGU INDIKATIF (Rp)			Bertambah/Berkurang (10-12)	LOKASI	SUMBER DANA	PRIORITAS			TARGET	PAGU INDIKATIF (Rp)	
							SEBELUM	SESUDAH	RKPD 2026	APBD 2026	RKPD PERUBAHAN 2026				NASIONAL	DAERAH				
1	2	3	4	5	6	7	8	9	10	11	12	13	14	15	16	17	18	19	20	21
		[Meningkatnya kualitas pelaku ekonomi kreatif] [Meningkatnya ruang ekonomi kreatif di ruang publik dan destinasi wisata]	**Cakupan pelaku ekonomi kreatif yang difasilitasi dalam aktivitas ekonomi kreatif Jumlah ruang ekonomi kreatif di ruang publik dan destinasi wisata**	**0 11**	**0 38**	**39 6**	-	-	**60.000.000,00**	**30.501.400,00**	**30.501.400,00**	-	-	-	-	-	-	**0 7**	**60.000.000,00**	-
	3.26.04.2.01	Penyediaan Prasarana (Zona Kreatif/Ruang Kreatif/Kota Kreatif) sebagai Ruang Berekspresi, Berpromosi dan Berinteraksi bagi Insan Kreatif di Daerah Kabupaten/Kota	*Jumlah Sarana dan prasarana kota kreatif yang tersedia*				1 Unit	1 Unit	60.000.000,00	30.501.400,00	30.501.400,00	-29.498.600,00			Melanjutkan pengembangan infrastruktur dan meningkatkan lapangan kerja yang berkualitas, mendorong kewirausahaan, mengembangkan industri kreatif serta mengembangkan agromaritim industri di sentra produksi melalui peran aktif koperasi.	2. `Meningkat Produktivitas Ekonomi 2. `Meningkat Produktivitas Ekonomi	Masyarakat		60.000.000,00	DINAS PARIWISATA
	3.26.04.2.01.0001	Pengembangan dan Revitalisasi Prasarana Kota Kreatif																		
			Jumlah Sarana dan Prasarana Kota Kreatif yang tersedia				1 Unit	1 Unit	60.000.000,00	30.501.400,00	30.501.400,00	-29.498.600,00	Kab. Sleman, Semua Kecamatan, Semua Kel/Desa	PENDAPATAN ASLI DAERAH (PAD)	Melanjutkan pengembangan infrastruktur dan meningkatkan lapangan kerja yang berkualitas, mendorong kewirausahaan, mengembangkan industri kreatif serta mengembangkan agromaritim industri di sentra produksi melalui peran aktif koperasi.	2. `Meningkat Produktivitas Ekonomi 2. `Meningkat Produktivitas Ekonomi			60.000.000,00	DINAS PARIWISATA
5.	**3.26.05**	**PROGRAM PENGEMBANGAN SUMBER DAYA PARIWISATA DAN EKONOMI KREATIF**	**Cakupan Kelompok Desa Wisata/Destinasi Wisata Yang Dibina Cakupan Kelompok Usaha Jasa Pariwisata dan Ekonomi Kreatif Yang Dibina**				**12 52 Kelompok Persen**	**52 12 Persen Kelompok**	**3.518.395.400,00**	**907.235.350,00**	**907.235.350,00**	**-768.395.400,00**							**2.750.000.000,00**	
		[Meningkatnya kapasitas SDM pariwisata dan ekonomi kreatif]	**Cakupan kelompok desa wisata/destinasi wisata yang dibina Cakupan Kelompok Usaha Jasa Pariwisata dan ekonomi kreatif Yang Dibina**	**16 60**	**0**	**0**	-	-	**3.518.395.400,00**	**907.235.350,00**	**907.235.350,00**	-	-	-	-	-	-	**12 52**	**2.750.000.000,00**	-
	3.26.05.2.01	Pelaksanaan Peningkatan Kapasitas Sumber Daya Manusia Pariwisata dan Ekonomi Kreatif Tingkat Dasar	*Jumlah Masyarakat yang memperoleh Pemberdayaan dan Pembinaan Masyarakat untuk Pengembangan Pariwisata Jumlah orang yang mengikuti Fasilitasi Sertifikasi Kompetensi bagi Tenaga Kerja Bidang Pariwisata Jumlah SDM Ekonomi Kreatif yang Mengikuti Fasilitasi Pengembangan Kompetensi Sumber Daya Manusia Ekonomi Kreatif Jumlah SDM Pariwisata yang dikembangkan kapasitasnya berdasarkan pada SKKNI*				2050 Orang	30 orang 40 Orang 840, 4 orang, komunitas 90 orang	3.518.395.400,00	907.235.350,00	907.235.350,00	-2.611.160.050,00			Melanjutkan pengembangan infrastruktur dan meningkatkan lapangan kerja yang berkualitas, mendorong kewirausahaan, mengembangkan industri kreatif serta mengembangkan agromaritim industri di sentra produksi melalui peran aktif koperasi.	2. `Meningkat Produktivitas Ekonomi 2. `Meningkat Produktivitas Ekonomi	Masyarakat		2.750.000.000,00	DINAS PARIWISATA
	3.26.05.2.01.0006	Fasilitasi Pengembangan Kompetensi Sumber Daya Manusia Ekonomi Kreatif																		
			Jumlah SDM Ekonomi Kreatif yang Mengikuti Fasilitasi Pengembangan Kompetensi Sumber Daya Manusia Ekonomi Kreatif				2220 Orang	40 Orang	258.950.000,00	126.912.400,00	126.912.400,00	-132.037.600,00	Kab. Sleman, Semua Kecamatan, Semua Kel/Desa	PENDAPATAN ASLI DAERAH (PAD)	Melanjutkan pengembangan infrastruktur dan meningkatkan lapangan kerja yang berkualitas, mendorong kewirausahaan, mengembangkan industri kreatif serta mengembangkan agromaritim industri di sentra produksi melalui peran aktif koperasi.	2. `Meningkat Produktivitas Ekonomi 2. `Meningkat Produktivitas Ekonomi			110.000.000,00	DINAS PARIWISATA
	3.26.05.2.01.0008	Pengembangan Kapasitas SDM Pariwisata Berbasis SKKNI																		
			Jumlah SDM Pariwisata yang Dikembangkan Kapasitasnya Berdasarkan pada SKKNI				320 Orang	30 Orang	55.514.400,00	18.486.800,00	18.486.800,00	-37.027.600,00	Kab. Sleman, Semua Kecamatan, Semua Kel/Desa	PENDAPATAN ASLI DAERAH (PAD)	Melanjutkan pengembangan infrastruktur dan meningkatkan lapangan kerja yang berkualitas, mendorong kewirausahaan, mengembangkan industri kreatif serta mengembangkan agromaritim industri di sentra produksi melalui peran aktif koperasi.	4. `Meningkat Kualitas SDM 4. `Meningkat Kualitas SDM			260.000.000,00	DINAS PARIWISATA
	3.26.05.2.01.0009	Pemberdayaan dan Pembinaan Masyarakat untuk Pengembangan Pariwisata																		
			Jumlah Masyarakat yang memperoleh Pemberdayaan dan Pembinaan Masyarakat untuk pengembangan Pariwisata				1750 Orang	840 Orang	2.753.931.200,00	586.533.550,00	586.533.550,00	-2.167.397.650,00	Kab. Sleman, Semua Kecamatan, Semua Kel/Desa	PENDAPATAN ASLI DAERAH (PAD)	Melanjutkan pengembangan infrastruktur dan meningkatkan lapangan kerja yang berkualitas, mendorong kewirausahaan, mengembangkan industri kreatif serta mengembangkan agromaritim industri di sentra produksi melalui peran aktif koperasi.	2. `Meningkat Produktivitas Ekonomi 2. `Meningkat Produktivitas Ekonomi			1.880.000.000,00	DINAS PARIWISATA
	3.26.05.2.01.0010	Fasilitasi Sertifikasi Kompetensi bagi Tenaga Kerja Bidang Pariwisata																		

NO	KODE	URUSAN / BIDANG URUSAN / PROGRAM / OUTCOME / KEGIATAN / SUB KEGIATAN	INDIKATOR PROGRAM / KEGIATAN / SUB KEGIATAN	TARGET AKHIR PERIODE RENSTRA OPD	REALISASI CAPAIAN RENJA OPD TAHUN 2024	PRAKIRAAN CAPAIAN TARGET RENJA OPD TAHUN 2025	CAPAIAN KINERJA DAN KERANGKA PENDANAAN										KELOMPOK SASARAN	PRAKIRAAN MAJU RENCANA TAHUN 2027		PERANGKAT DAERAH PENANGGUNG JAWAB
							TARGET 2026		PAGU INDIKATIF (Rp)			Bertambah/Berkurang (10-12)	LOKASI	SUMBER DANA	PRIORITAS			TARGET	PAGU INDIKATIF (Rp)	
							SEBELUM	SESUDAH	RKPD 2026	APBD 2026	RKPD PERUBAHAN 2026				NASIONAL	DAERAH				
1	2	3	4	5	6	7	8	9	10	11	12	13	14	15	16	17	18	19	20	21
			Jumlah Orang yang Mengikuti Fasilitasi Sertifikasi Kompetensi bagi Tenaga Kerja Bidang Pariwisata				250 Orang	90 Orang	449.999.800,00	175.302.600,00	175.302.600,00	-274.697.200,00	Kab. Sleman, Semua Kecamatan, Semua Kel/Desa	PENDAPATAN ASLI DAERAH (PAD)	Melanjutkan pengembangan infrastruktur dan meningkatkan lapangan kerja yang berkualitas, mendorong kewirausahaan, mengembangkan industri kreatif serta mengembangkan agromaritim industri di sentra produksi melalui peran aktif koperasi.	4 . `M e n i n g k a t Kualitas SDM 4 . `M e n i n g k a t Kualitas SDM			500.000.000,00	DINAS PARIWISATA
		DINAS PERTANIAN, PANGAN, DAN PERIKANAN							**72.800.580.060,00**	**52.316.667.868,00**	**44.316.307.933,00**	**-28.484.272.127,00**							**59.059.200.009,00**	
	2	**URUSAN PEMERINTAHAN WAJIB YANG TIDAK BERKAITAN DENGAN PELAYANAN DASAR**							**9.620.456.248,00**	**6.118.488.723,00**	**2.519.528.724,00**	**-7.100.927.524,00**							**9.161.000.000,00**	
	2.09	**URUSAN PEMERINTAHAN BIDANG PANGAN**							**9.445.456.248,00**	**5.943.488.723,00**	**2.519.528.724,00**	**-6.925.927.524,00**							**8.981.000.000,00**	
1.	**2.09.02**	**PROGRAM PENGELOLAAN SUMBER DAYA EKONOMI UNTUK KEDAULATAN dan KEMANDIRIAN PANGAN**	**Meningkatnya pengelolaan lumbung pangan**				**36 Unit**	**63,79 %**	**212.173.000,00**	**75.139.200,00**	**75.139.200,00**	**-47.173.000,00**							**165.000.000,00**	
		[Menguatnya kedaulatan dan kemandirian pangan]	**Persentase lumbung pangan aktif**	**77.59**	**58.62068966**	**0**	-	-	**212.173.000,00**	**75.139.200,00**	**75.139.200,00**	-	-	-	-	-	-	**63.79**	**165.000.000,00**	-
	2.09.02.2.01	Penyediaan Infrastruktur dan Seluruh Pendukung Kemandirian Pangan sesuai Kewenangan Daerah Kabupaten/Kota	*Persentase lumbung pangan yang terfasilitasi*				80 %	41,38 %	212.173.000,00	75.139.200,00	75.139.200,00	-137.033.800,00			Membangun dari desa dan dari bawah untuk pertumbuhan ekonomi, pemerataan ekonomi dan pemberantasan kemiskinan.	2 . `M e n i n g k a t Produktivitas Ekonomi 2 . `M e n i n g k a t Produktivitas Ekonomi	Kelompok pengelola cadangan pangan / lumbung pangan masyarakat dan kelompok tani		165.000.000,00	DINAS PERTANIAN, PANGAN, DAN PERIKANAN
	2.09.02.2.01.0003	Penyediaan Infrastruktur Pendukung Kemandirian Pangan Lainnya																		
			Jumlah Infrastruktur Pendukung Kemandirian Pangan yang Tersedia				36 Unit	5 Unit	212.173.000,00	75.139.200,00	75.139.200,00	-137.033.800,00	Kab. Sleman, Semua Kecamatan, Semua Kel/Desa	PENDAPATAN ASLI DAERAH (PAD)	Membangun dari desa dan dari bawah untuk pertumbuhan ekonomi, pemerataan ekonomi dan pemberantasan kemiskinan.	2 . `M e n i n g k a t Produktivitas Ekonomi 2 . `M e n i n g k a t Produktivitas Ekonomi			165.000.000,00	DINAS PERTANIAN, PANGAN, DAN PERIKANAN
2.	**2.09.03**	**PROGRAM PENINGKATAN DIVERSIFIKASI DAN KETAHANAN PANGAN MASYARAKAT**	**Persentase kelembagaan usaha pangan yang aktif Persentase peningkatan jumlah Kelompok Wanita Tani pengelola pemanfaatan pekarangan yang aktif Persentase jumlah cadangan pangan pemerintah daerah**				**6 2 15 Kelompok Unit ton**	**86,67 89,58 85,94 % % %**	**8.627.348.813,00**	**5.524.016.723,00**	**2.078.516.724,00**	**63.651.187,00**							**8.691.000.000,00**	
		-	**-**	**-**	**-**	**-**	-	-	**8.627.348.813,00**	**5.524.016.723,00**	**2.078.516.724,00**	-	-	-	-	-	-	**-**	**8.691.000.000,00**	-
	2.09.03.2.01	Penyediaan dan Penyaluran Pangan Pokok atau Pangan Lainnya sesuai dengan Kebutuhan Daerah Kabupaten/Kota dalam rangka Stabilisasi Pasokan dan Harga Pangan	*Persentase dokumen analisa Neraca Bahan Makanan tersedia tepat waktu Persentase Usaha Pangan (LAPM, LDPM atau usaha pangan lainnya) yang mendapatkan fasilitasi peningkatan kapasitas*				80 %	100 % 50 %	69.544.750,00	26.883.200,00	26.883.200,00	-42.661.550,00			Memantapkan sistem pertahanan keamanan negara dan mendorong kemandirian bangsa melalui swasembada pangan, energi, air, ekonomi kreatif, ekonomi hijau, dan ekonomi biru	2 . `M e n i n g k a t Produktivitas Ekonomi 2 . `M e n i n g k a t Produktivitas Ekonomi	Masyarakat, Dinas Kesehatan, BPS, Dinas Pertanian, Pangan dan Perikanan, Dinas P2KM, Bappeda, KWT, PKK, Kelompok masyarakat, Kelompok tani, Sekolah Dasar, Gapoktan, LUEP, Perpadi,Pelaku Ketahanan Pangan, Pengembangan Usaha Pangan Masyarakat		73.000.000,00	DINAS PERTANIAN, PANGAN, DAN PERIKANAN
	2.09.03.2.01.0003	Koordinasi, Sinkronisasi dan Pelaksanaan Distribusi Pangan Pokok dan Pangan Lainnya																		
			Jumlah Koordinasi, Sinkronisasi dan Pelaksanaan Distribusi Pangan Pokok dan Pangan Lainnya				1 Laporan	1 Laporan	22.000.000,00	8.765.200,00	8.765.200,00	-13.234.800,00	Kab. Sleman, Semua Kecamatan, Semua Kel/Desa	PENDAPATAN ASLI DAERAH (PAD)	Memantapkan sistem pertahanan keamanan negara dan mendorong kemandirian bangsa melalui swasembada pangan, energi, air, ekonomi kreatif, ekonomi hijau, dan ekonomi biru	2 . `M e n i n g k a t Produktivitas Ekonomi 2 . `M e n i n g k a t Produktivitas Ekonomi			22.000.000,00	DINAS PERTANIAN, PANGAN, DAN PERIKANAN
	2.09.03.2.01.0010	Pengembangan Kelembagaan Distribusi Pangan Kabupaten/kota																		
			Jumlah Kelembagaan Distribusi Pangan				1 Unit	1 Unit	30.182.400,00	11.618.000,00	11.618.000,00	-18.564.400,00	Kab. Sleman, Semua Kecamatan, Semua Kel/Desa	PENDAPATAN ASLI DAERAH (PAD)	Memantapkan sistem pertahanan keamanan negara dan mendorong kemandirian bangsa melalui swasembada pangan, energi, air, ekonomi kreatif, ekonomi hijau, dan ekonomi biru	2 . `M e n i n g k a t Produktivitas Ekonomi 2 . `M e n i n g k a t Produktivitas Ekonomi			33.000.000,00	DINAS PERTANIAN, PANGAN, DAN PERIKANAN
	2.09.03.2.01.0016	Penyusunan Neraca Bahan Makanan (NBM)																		
			Informasi Neraca Bahan Makanan (NBM)				1 Dokumen	1 Dokumen	17.362.350,00	6.500.000,00	6.500.000,00	-10.862.350,00	Kab. Sleman, Semua Kecamatan, Semua Kel/Desa	PENDAPATAN ASLI DAERAH (PAD)	Memantapkan sistem pertahanan keamanan negara dan mendorong kemandirian bangsa melalui swasembada pangan, energi, air, ekonomi kreatif, ekonomi hijau, dan ekonomi biru	2 . `M e n i n g k a t Produktivitas Ekonomi 2 . `M e n i n g k a t Produktivitas Ekonomi			18.000.000,00	DINAS PERTANIAN, PANGAN, DAN PERIKANAN
	2.09.03.2.02	Pengelolaan dan Keseimbangan Cadangan Pangan Kabupaten/Kota	*Meningkatnya cadangan pangan pemerintah*				13 %	162,832 ton	96.822.000,00	50.395.000,00	50.395.000,00	-46.427.000,00			Memantapkan sistem pertahanan keamanan negara dan mendorong kemandirian bangsa melalui swasembada pangan, energi, air, ekonomi kreatif, ekonomi hijau, dan ekonomi biru	2 . `M e n i n g k a t Produktivitas Ekonomi 2 . `M e n i n g k a t Produktivitas Ekonomi	Kelompok masyarakat, kelompok tani terkena dampak bencana, pengguna data Kab. Sleman		100.000.000,00	DINAS PERTANIAN, PANGAN, DAN PERIKANAN
	2.09.03.2.02.0003	Pengadaan Cadangan Pangan Pemerintah Kabupaten/Kota																		

NO	KODE	URUSAN / BIDANG URUSAN / PROGRAM / OUTCOME / KEGIATAN / SUB KEGIATAN	INDIKATOR PROGRAM / KEGIATAN / SUB KEGIATAN	TARGET AKHIR PERIODE RENSTRA OPD	REALISASI CAPAIAN RENJA OPD TAHUN 2024	PRAKIRAAN CAPAIAN TARGET RENJA OPD TAHUN 2025	CAPAIAN KINERJA DAN KERANGKA PENDANAAN										KELOMPOK SASARAN	PRAKIRAAN MAJU RENCANA TAHUN 2027		PERANGKAT DAERAH PENANGGUNG JAWAB
							TARGET 2026		PAGU INDIKATIF (Rp)			Bertambah/Berkurang (10-12)	LOKASI	SUMBER DANA	PRIORITAS			TARGET	PAGU INDIKATIF (Rp)	
							SEBELUM	SESUDAH	RKPD 2026	APBD 2026	RKPD PERUBAHAN 2026				NASIONAL	DAERAH				
1	2	3	4	5	6	7	8	9	10	11	12	13	14	15	16	17	18	19	20	21
			Jumlah Cadangan Pangan Pemerintah Kabupaten/Kota				4,5 Ton	5 Ton	96.822.000,00	50.395.000,00	50.395.000,00	-46.427.000,00	Kab. Sleman, Semua Kecamatan, Semua Kel/Desa	PENDAPATAN ASLI DAERAH (PAD)	Memantapkan sistem pertahanan keamanan negara dan mendorong kemandirian bangsa melalui swasembada pangan, energi, air, ekonomi kreatif, ekonomi hijau, dan ekonomi biru	2. `M e n i n g k a t Produktivitas Ekonomi 2. `M e n i n g k a t Produktivitas Ekonomi			100.000.000,00	DINAS PERTANIAN, PANGAN, DAN PERIKANAN
	2.09.03.2.04	Pelaksanaan Pencapaian Target Konsumsi Pangan Perkapita/Tahun sesuai dengan Angka Kecukupan Gizi	*Persentase dokumen analisa pola konsumsi tersedia tepat waktu* *Persentase peningkatan jumlah KWT pengelola Pemanfaatan pekarangan*				5 %	100 % 60 %	8.460.982.063,00	5.446.738.523,00	2.001.238.524,00	-6.459.743.539,00			Membangun dari desa dan dari bawah untuk pertumbuhan ekonomi, pemerataan ekonomi dan pemberantasan kemiskinan.	2. `M e n i n g k a t Produktivitas Ekonomi 2. `M e n i n g k a t Produktivitas Ekonomi	Kelompok wanita tani, Kelompok mayarakat, BPS, Dinas Pertanian dan Ketahanan Pangan DIY, Poltekes, Bappeda Kab. Sleman		8.518.000.000,00	DINAS PERTANIAN, PANGAN, DAN PERIKANAN
	2.09.03.2.04.0002	Pemberdayaan Masyarakat dalam Penganekaragaman Konsumsi Pangan Berbasis Sumber Daya Lokal																		
			Jumlah Pemberdayaan Kelompok Masyarakat dalam Penganekaragaman Konsumsi Pangan Berbasis Sumber Daya Lokal				1 Laporan	1 Laporan	8.443.370.063,00	5.440.134.123,00	1.994.634.124,00	-6.448.735.939,00	Kab. Sleman, Semua Kecamatan, Semua Kel/Desa	PENDAPATAN ASLI DAERAH (PAD)	Membangun dari desa dan dari bawah untuk pertumbuhan ekonomi, pemerataan ekonomi dan pemberantasan kemiskinan.	2. `M e n i n g k a t Produktivitas Ekonomi 2. `M e n i n g k a t Produktivitas Ekonomi			8.500.000.000,00	DINAS PERTANIAN, PANGAN, DAN PERIKANAN
	2.09.03.2.04.0003	Koordinasi dan Sinkronisasi Pemantauan dan Evaluasi Konsumsi per Kapita per Tahun																		
			Jumlah Koordinasi dan Sinkronisasi Pemantauan dan Evaluasi Konsumsi Per Kapita Per Tahun				1 Laporan	1 Laporan	17.612.000,00	6.604.400,00	6.604.400,00	-11.007.600,00	Kab. Sleman, Semua Kecamatan, Semua Kel/Desa	PENDAPATAN ASLI DAERAH (PAD)	Membangun dari desa dan dari bawah untuk pertumbuhan ekonomi, pemerataan ekonomi dan pemberantasan kemiskinan.	2. `M e n i n g k a t Produktivitas Ekonomi 2. `M e n i n g k a t Produktivitas Ekonomi			18.000.000,00	DINAS PERTANIAN, PANGAN, DAN PERIKANAN
3.	**2.09.04**	**PROGRAM PENANGANAN KERAWANAN PANGAN**	**Cakupan penanganan kalurahan rentan pangan**				**6 kalurahan**	**100 %**	**565.746.035,00**	**312.650.000,00**	**312.650.000,00**	**-485.746.035,00**							**80.000.000,00**	
	2.09.04.2.02	Penanganan Kerawanan Pangan Kewenangan Kabupaten/Kota	*Persentase dokumen analisa kerawananan pangan daerah tersedia tepat waktu*				5 %	100 %	565.746.035,00	312.650.000,00	312.650.000,00	-253.096.035,00			Memantapkan sistem pertahanan keamanan negara dan mendorong kemandirian bangsa melalui swasembada pangan, energi, air, ekonomi kreatif, ekonomi hijau, dan ekonomi biru	2. `M e n i n g k a t Produktivitas Ekonomi 2. `M e n i n g k a t Produktivitas Ekonomi	Masyarakat, Dinas Kesehatan, BPS, Dinas Pertanian, Pangan, dan Perikanan, Dinas Sosial , Bagian Perekonomian, Kelompok lembaga pengelola keuangan dan Kelompok afinitas pada program desa mandiri pangan Kab. Sleman		80.000.000,00	DINAS PERTANIAN, PANGAN, DAN PERIKANAN
	2.09.04.2.02.0003	Koordinasi dan Sinkronisasi Penanganan Kerawanan Pangan dan Gizi Kabupaten/Kota																		
			Jumlah koordinasi dan sinkronisasi penanganan kerawanan pangan dan gizi kabupaten/kota				1 Laporan	1 Laporan	565.746.035,00	312.650.000,00	312.650.000,00	-253.096.035,00	Kab. Sleman, Semua Kecamatan, Semua Kel/Desa	PENDAPATAN ASLI DAERAH (PAD)	Memantapkan sistem pertahanan keamanan negara dan mendorong kemandirian bangsa melalui swasembada pangan, energi, air, ekonomi kreatif, ekonomi hijau, dan ekonomi biru	2. `M e n i n g k a t Produktivitas Ekonomi 2. `M e n i n g k a t Produktivitas Ekonomi			80.000.000,00	DINAS PERTANIAN, PANGAN, DAN PERIKANAN
4.	**2.09.05**	**PROGRAM PENGAWASAN KEAMANAN PANGAN**	**Persentase pangan segar yang aman**				**12 Kelompok**	**70,07 %**	**40.188.400,00**	**31.682.800,00**	**53.222.800,00**	**4.811.600,00**							**45.000.000,00**	
	2.09.05.2.01	Pelaksanaan Pengawasan Keamanan Pangan Segar Daerah Kabupaten/Kota	*Meningkatnya Jumlah sertifikasi mutu dan keamanan pangan*				5 %	25 kelompok	40.188.400,00	31.682.800,00	53.222.800,00	13.034.400,00			Memantapkan sistem pertahanan keamanan negara dan mendorong kemandirian bangsa melalui swasembada pangan, energi, air, ekonomi kreatif, ekonomi hijau, dan ekonomi biru	2. `M e n i n g k a t Produktivitas Ekonomi 2. `M e n i n g k a t Produktivitas Ekonomi	Masyarakat, Kelompok tani, KWT, anak sekolah Kab. Sleman		45.000.000,00	DINAS PERTANIAN, PANGAN, DAN PERIKANAN
	2.09.05.2.01.0008	Koordinasi dan sinkronisasi keamanan dan mutu pangan segar asal tumbuhan																		
			Jumlah pelaksanaan koordinasi, dan sinkronisasi keamanan dan mutu pangan segar asal tumbuhan				1 Laporan	1 Laporan	40.188.400,00	31.682.800,00	53.222.800,00	13.034.400,00	Kab. Sleman, Semua Kecamatan, Semua Kel/Desa	PENDAPATAN ASLI DAERAH (PAD)	Memantapkan sistem pertahanan keamanan negara dan mendorong kemandirian bangsa melalui swasembada pangan, energi, air, ekonomi kreatif, ekonomi hijau, dan ekonomi biru	2. `M e n i n g k a t Produktivitas Ekonomi 2. `M e n i n g k a t Produktivitas Ekonomi			45.000.000,00	DINAS PERTANIAN, PANGAN, DAN PERIKANAN
	2.22	**URUSAN PEMERINTAHAN BIDANG KEBUDAYAAN**							**175.000.000,00**	**175.000.000,00**	**0,00**	**-175.000.000,00**							**180.000.000,00**	
1.	**2.22.08**	**PROGRAM PENYELENGGARAAN KEISTIMEWAAN YOGYAKARTA URUSAN KEBUDAYAAN**	**Persentase ketersedian dokumen pengembangan kearifan lokal dan potensi budaya**				**100 %**	**100 %**	**175.000.000,00**	**175.000.000,00**	**0,00**	**5.000.000,00**							**180.000.000,00**	
	2.22.08.5.06	Pengembangan Kearifan Lokal dan Potensi Budaya	*Laporan kegiatan lumbung mataraman*				1 Laporan	1 Laporan	175.000.000,00	175.000.000,00	0,00	-175.000.000,00			Memantapkan sistem pertahanan keamanan negara dan mendorong kemandirian bangsa melalui swasembada pangan, energi, air, ekonomi kreatif, ekonomi hijau, dan ekonomi biru	2. `M e n i n g k a t Produktivitas Ekonomi 2. `M e n i n g k a t Produktivitas Ekonomi	Kelompok Wanita Tani		180.000.000,00	DINAS PERTANIAN, PANGAN, DAN PERIKANAN
	2.22.08.5.06.0001	Pengembangan Lumbung Mataraman																		
			Jumlah Laporan Hasil Pengembangan Lumbung Mataraman				1 Laporan	1 Laporan	175.000.000,00	175.000.000,00	0,00	-175.000.000,00	Kab. Sleman, Semua Kecamatan, Semua Kel/Desa	DANA KEISTIMEWAAN DIY	Memantapkan sistem pertahanan keamanan negara dan mendorong kemandirian bangsa melalui swasembada pangan, energi, air, ekonomi kreatif, ekonomi hijau, dan ekonomi biru	2. `M e n i n g k a t Produktivitas Ekonomi 2. `M e n i n g k a t Produktivitas Ekonomi			180.000.000,00	DINAS PERTANIAN, PANGAN, DAN PERIKANAN
	3	**URUSAN PEMERINTAHAN PILIHAN**							**63.180.123.812,00**	**46.198.179.145,00**	**41.796.779.209,00**	**-21.383.344.603,00**							**49.898.200.009,00**	
	3.25	**URUSAN PEMERINTAHAN BIDANG KELAUTAN DAN PERIKANAN**							**2.575.440.500,00**	**1.843.593.410,00**	**1.767.495.550,00**	**-807.944.950,00**							**2.530.200.000,00**	

NO	KODE	URUSAN / BIDANG URUSAN / PROGRAM / OUTCOME / KEGIATAN / SUB KEGIATAN	INDIKATOR PROGRAM / KEGIATAN / SUB KEGIATAN	TARGET AKHIR PERIODE RENSTRA OPD	REALISASI CAPAIAN RENJA OPD TAHUN 2024	PRAKIRAAN CAPAIAN TARGET RENJA OPD TAHUN 2025	CAPAIAN KINERJA DAN KERANGKA PENDANAAN										KELOMPOK SASARAN	PRAKIRAAN MAJU RENCANA TAHUN 2027		PERANGKAT DAERAH PENANGGUNG JAWAB
							TARGET 2026		PAGU INDIKATIF (Rp)			Bertambah/Berkurang (10-12)	LOKASI	SUMBER DANA	PRIORITAS			TARGET	PAGU INDIKATIF (Rp)	
							SEBELUM	SESUDAH	RKPD 2026	APBD 2026	RKPD PERUBAHAN 2026				NASIONAL	DAERAH				
1	2	3	4	5	6	7	8	9	10	11	12	13	14	15	16	17	18	19	20	21
1.	**3.25.04**	**PROGRAM PENGELOLAAN PERIKANAN BUDIDAYA**	**Jumlah produksi perikanan**				**-**	**55706,856 ton**	**2.285.142.900,00**	**1.677.857.610,00**	**1.553.809.850,00**	**69.857.100,00**							**2.355.000.000,00**	
	3.25.04.2.02	Pemberdayaan Pembudi Daya Ikan Kecil	*Persentase kelompok pembudidaya yang ditingkatkan kapasitasnya*				3 %	11,43 %	1.446.429.150,00	1.093.536.410,00	913.940.200,00	-532.488.950,00			Memantapkan sistem pertahanan keamanan negara dan mendorong kemandirian bangsa melalui swasembada pangan, energi, air, ekonomi kreatif, ekonomi hijau, dan ekonomi biru	2. `Meningkat Produktivitas Ekonomi 2. `Meningkat Produktivitas Ekonomi	Kelompok Pembudidaya Ikan, Pelaku usaha perikanan se-Kabupaten Sleman Kab. Sleman		1.560.000.000,00	DINAS PERTANIAN, PANGAN, DAN PERIKANAN
	3.25.04.2.02.0001	Pengembangan Kapasitas Pembudi Daya Ikan Kecil																		
			Jumlah Kelompok Pembudi Daya Ikan Kecil yang Mengikuti Pengembangan Kapasitas				8 Kelompok	4 Kelompok	367.184.250,00	24.914.450,00	61.295.350,00	-305.888.900,00	Kab. Sleman, Semua Kecamatan, Semua Kel/Desa	PENDAPATAN ASLI DAERAH (PAD)	Memantapkan sistem pertahanan keamanan negara dan mendorong kemandirian bangsa melalui swasembada pangan, energi, air, ekonomi kreatif, ekonomi hijau, dan ekonomi biru	2. `Meningkat Produktivitas Ekonomi 2. `Meningkat Produktivitas Ekonomi			375.000.000,00	DINAS PERTANIAN, PANGAN, DAN PERIKANAN
	3.25.04.2.02.0002	Pelaksanaan Fasilitasi Pembentukan dan Pengembangan Kelembagaan Pembudi Daya Ikan Kecil																		
			Jumlah Kelompok Pembudi Daya Ikan Kecil yang Mengikuti Pembentukan dan Pengembangan Kelembagaan				2 Kelompok	5 Kelompok	170.453.200,00	7.670.000,00	24.670.000,00	-145.783.200,00	Kab. Sleman, Semua Kecamatan, Semua Kel/Desa	PENDAPATAN ASLI DAERAH (PAD)	Memantapkan sistem pertahanan keamanan negara dan mendorong kemandirian bangsa melalui swasembada pangan, energi, air, ekonomi kreatif, ekonomi hijau, dan ekonomi biru	2. `Meningkat Produktivitas Ekonomi 2. `Meningkat Produktivitas Ekonomi			185.000.000,00	DINAS PERTANIAN, PANGAN, DAN PERIKANAN
	3.25.04.2.02.0004	Pemberian Pendampingan, Kemudahanan Akses Ilmu Pengetahuan, Teknologi dan Informasi, serta Penyelenggaraan Pendidikan dan Pelatihan																		
			Jumlah Kelompok Usaha yang Memperoleh Pendampingan, Kemudahanan Akses Ilmu Pengetahuan, Teknologi dan Informasi, Serta Penyelenggaraan Pendidikan dan Pelatihan				21 Kelompok	3 Kelompok	908.791.700,00	1.060.951.960,00	827.974.850,00	-80.816.850,00	Kab. Sleman, Semua Kecamatan, Semua Kel/Desa	PENDAPATAN ASLI DAERAH (PAD)	Memantapkan sistem pertahanan keamanan negara dan mendorong kemandirian bangsa melalui swasembada pangan, energi, air, ekonomi kreatif, ekonomi hijau, dan ekonomi biru	2. `Meningkat Produktivitas Ekonomi 2. `Meningkat Produktivitas Ekonomi			1.000.000.000,00	DINAS PERTANIAN, PANGAN, DAN PERIKANAN
	3.25.04.2.04	Pengelolaan Pembudidayaan Ikan	*Persentase peningkatan Produksi ikan konsumsi*				3 %	0,3 %	838.713.750,00	584.321.200,00	639.869.650,00	-198.844.100,00			Memantapkan sistem pertahanan keamanan negara dan mendorong kemandirian bangsa melalui swasembada pangan, energi, air, ekonomi kreatif, ekonomi hijau, dan ekonomi biru	2. `Meningkat Produktivitas Ekonomi 2. `Meningkat Produktivitas Ekonomi	Pelaku pembangunan perikanan se-Kabupaten Sleman, Kelompok Pembudidaya Ikan se-Kabupaten Sleman Kab. Sleman		795.000.000,00	DINAS PERTANIAN, PANGAN, DAN PERIKANAN
	3.25.04.2.04.0001	Penyediaan Data dan Informasi Pembudidayaan Ikan dalam 1 (Satu) Daerah Kabupaten/Kota																		
			Jumlah Data dan Informasi Pembudidayaan Ikan dalam 1 (Satu) Daerah Kabupaten/Kota				1 Dokumen	1 Dokumen	32.178.800,00	12.067.000,00	12.067.000,00	-20.111.800,00	Kab. Sleman, Semua Kecamatan, Semua Kel/Desa	PENDAPATAN ASLI DAERAH (PAD)	Memantapkan sistem pertahanan keamanan negara dan mendorong kemandirian bangsa melalui swasembada pangan, energi, air, ekonomi kreatif, ekonomi hijau, dan ekonomi biru	2. `Meningkat Produktivitas Ekonomi 2. `Meningkat Produktivitas Ekonomi			35.000.000,00	DINAS PERTANIAN, PANGAN, DAN PERIKANAN
	3.25.04.2.04.0009	Penjaminan Ketersediaan Sarana Pembudidayaan Ikan dalam 1 (Satu) Daerah Kabupaten/Kota																		
			Jumlah Sarana Pembudidayaan Ikan dalam 1 (Satu) Daerah Kabupaten/Kota				2 Unit	4 Unit	566.535.100,00	224.722.500,00	224.722.500,00	-341.812.600,00	Kab. Sleman, Semua Kecamatan, Semua Kel/Desa	PENDAPATAN ASLI DAERAH (PAD)	Memantapkan sistem pertahanan keamanan negara dan mendorong kemandirian bangsa melalui swasembada pangan, energi, air, ekonomi kreatif, ekonomi hijau, dan ekonomi biru	2. `Meningkat Produktivitas Ekonomi 2. `Meningkat Produktivitas Ekonomi			420.000.000,00	DINAS PERTANIAN, PANGAN, DAN PERIKANAN
2.	**3.25.06**	**PROGRAM PENGOLAHAN DAN PEMASARAN HASIL PERIKANAN**	**Persentase jumlah produk olahan perikanan yang bersertifikasi**				**-**	**3,96 %**	**290.297.600,00**	**165.735.800,00**	**213.685.700,00**	**-115.097.600,00**							**175.200.000,00**	
	3.25.06.2.02	Pembinaan Mutu dan Keamanan Hasil Perikanan bagi Usaha Pengolahan dan Pemasaran Skala Mikro dan Kecil	*Persentase jumlah kelompok pengolah dan pemasar hasil perikanan yang ditingkatkan kapasitasnya*				5 %	0,31 %	139.998.000,00	114.999.200,00	154.999.100,00	15.001.100,00			Memantapkan sistem pertahanan keamanan negara dan mendorong kemandirian bangsa melalui swasembada pangan, energi, air, ekonomi kreatif, ekonomi hijau, dan ekonomi biru	2. `Meningkat Produktivitas Ekonomi 2. `Meningkat Produktivitas Ekonomi	Pengolah hasil perikanan, pedagang/pemasar hasil perikanan, PKK desa dan istri pembudidaya ikan Kab. Sleman		120.000.000,00	DINAS PERTANIAN, PANGAN, DAN PERIKANAN
	3.25.06.2.02.0002	Pembinaan terhadap Penerapan Persyaratan Perizinan Berusaha Pada Usaha Pengolahan dan Pemasaran Hasil Perikanan sesuai Skala Usaha dan Risiko																		
			Jumlah Unit Usaha Pengolahan dan Pemasaran Hasil Perikanan yang mendapatkan pembinaan terhadap Penerapan Persyaratan Perizinan Berusaha Pada Usaha Pengolahan dan Pemasaran Hasil Perikanan sesuai Skala Usaha dan Risiko				1 Unit Usaha	1 Unit Usaha	139.998.000,00	114.999.200,00	154.999.100,00	15.001.100,00	Kab. Sleman, Semua Kecamatan, Semua Kel/Desa	PENDAPATAN ASLI DAERAH (PAD)	Memantapkan sistem pertahanan keamanan negara dan mendorong kemandirian bangsa melalui swasembada pangan, energi, air, ekonomi kreatif, ekonomi hijau, dan ekonomi biru	2. `Meningkat Produktivitas Ekonomi 2. `Meningkat Produktivitas Ekonomi			120.000.000,00	DINAS PERTANIAN, PANGAN, DAN PERIKANAN
	3.25.06.2.03	Penyediaan dan Penyaluran Bahan Baku Industri Pengolahan Ikan dalam 1 (Satu) Daerah Kabupaten/ Kota	*Persentase jumlah kelompok pengolah dan pemasar hasil perikanan yang ditingkatkan kapasitasnya*				-	0,31 %	150.299.600,00	50.736.600,00	58.686.600,00	-91.613.000,00			Memantapkan sistem pertahanan keamanan negara dan mendorong kemandirian bangsa melalui swasembada pangan, energi, air, ekonomi kreatif, ekonomi hijau, dan ekonomi biru	2. `Meningkat Produktivitas Ekonomi 2. `Meningkat Produktivitas Ekonomi	Pengolah hasil perikanan, pedagang/pemasar hasil perikanan, PKK desa dan istri pembudidaya ikan Kab. Sleman		55.200.000,00	DINAS PERTANIAN, PANGAN, DAN PERIKANAN
	3.25.06.2.03.0001	Peningkatan Ketersediaan Ikan untuk Konsumsi dan Usaha Pengolahan dalam 1 (Satu) Daerah Kabupaten/Kota																		

NO	KODE	URUSAN / BIDANG URUSAN / PROGRAM / OUTCOME / KEGIATAN / SUB KEGIATAN	INDIKATOR PROGRAM / KEGIATAN / SUB KEGIATAN	TARGET AKHIR PERIODE RENSTRA OPD	REALISASI CAPAIAN RENJA OPD TAHUN 2024	PRAKIRAAN CAPAIAN TARGET RENJA OPD TAHUN 2025	CAPAIAN KINERJA DAN KERANGKA PENDANAAN										KELOMPOK SASARAN	PRAKIRAAN MAJU RENCANA TAHUN 2027		PERANGKAT DAERAH PENANGGUNG JAWAB
							TARGET 2026		PAGU INDIKATIF (Rp)			Bertambah/Berkurang (10-12)	LOKASI	SUMBER DANA	PRIORITAS			TARGET	PAGU INDIKATIF (Rp)	
							SEBELUM	SESUDAH	RKPD 2026	APBD 2026	RKPD PERUBAHAN 2026				NASIONAL	DAERAH				
1	2	3	4	5	6	7	8	9	10	11	12	13	14	15	16	17	18	19	20	21
			Jumlah Peningkatan Ketersediaan Ikan untuk Konsumsi dan Usaha Pengolahan Dalam 1 (Satu) Daerah Kabupaten/Kota				0 Ton	0,3 Ton	130.299.600,00	43.236.800,00	51.186.800,00	-79.112.800,00	Kab. Sleman, Semua Kecamatan, Semua Kel/Desa	PENDAPATAN ASLI DAERAH (PAD)	Memantapkan sistem pertahanan keamanan negara dan mendorong kemandirian bangsa melalui swasembada pangan, energi, air, ekonomi kreatif, ekonomi hijau, dan ekonomi biru	2. `M e n i n g k a t Produktivitas Ekonomi 2. `M e n i n g k a t Produktivitas Ekonomi			47.000.000,00	DINAS PERTANIAN, PANGAN, DAN PERIKANAN
	3.27	**URUSAN PEMERINTAHAN BIDANG PERTANIAN**							**60.604.683.312,00**	**44.354.585.735,00**	**40.029.283.659,00**	**-20.575.399.653,00**							**47.368.000.009,00**	
1.	**3.27.01**	**PROGRAM PENUNJANG URUSAN PEMERINTAHAN DAERAH KABUPATEN/KOTA**	**Persentase pemenuhan layanan perencanaan dan keuangan**				**-**	**100 %**	**39.550.981.995,00**	**31.145.729.010,00**	**28.086.008.800,00**	**-6.712.981.995,00**							**32.838.000.000,00**	
	3.27.01.2.01	Perencanaan, Penganggaran, dan Evaluasi Kinerja Perangkat Daerah	*Persentase dokumen perencanaan penganggaran dan evaluasi kinerja perangkat daerah tersedia tepat waktu*				-	100 %	169.703.900,00	209.989.100,00	169.189.100,00	-514.800,00			Memperkuat reformasi politik, hukum dan birokrasi, serta memperkuat pencegahan dan pemberantasan korupsi, narkoba, judi, dan penyeludupan.	7. `M e n i n g k a t Tata Kelola Pemerintahan 7. `M e n i n g k a t Tata Kelola Pemerintahan	Dinas Pertanian, Pangan dan Perikanan, Bappeda, BKAD, Inspektorat, Bagian Pembangunan		228.100.000,00	DINAS PERTANIAN, PANGAN, DAN PERIKANAN
	3.27.01.2.01.0001	Penyusunan Dokumen Perencanaan Perangkat Daerah																		
			Jumlah Dokumen Perencanaan Perangkat Daerah				0 Dokumen	4 Dokumen	75.070.400,00	74.555.600,00	74.555.600,00	-514.800,00	Kab. Sleman, Semua Kecamatan, Semua Kel/Desa	PENDAPATAN ASLI DAERAH (PAD)	Memperkuat reformasi politik, hukum dan birokrasi, serta memperkuat pencegahan dan pemberantasan korupsi, narkoba, judi, dan penyeludupan.	7. `M e n i n g k a t Tata Kelola Pemerintahan 7. `M e n i n g k a t Tata Kelola Pemerintahan			80.000.000,00	DINAS PERTANIAN, PANGAN, DAN PERIKANAN
	3.27.01.2.01.0002	Koordinasi dan Penyusunan Dokumen RKA-SKPD																		
			Jumlah Dokumen RKA-SKPD dan Laporan Hasil Koordinasi Penyusunan Dokumen RKA-SKPD				0 Dokumen	1 Dokumen	8.510.000,00	8.510.000,00	8.510.000,00	0,00	Kab. Sleman, Semua Kecamatan, Semua Kel/Desa	PENDAPATAN ASLI DAERAH (PAD)	Memperkuat reformasi politik, hukum dan birokrasi, serta memperkuat pencegahan dan pemberantasan korupsi, narkoba, judi, dan penyeludupan.	7. `M e n i n g k a t Tata Kelola Pemerintahan 7. `M e n i n g k a t Tata Kelola Pemerintahan			9.300.000,00	DINAS PERTANIAN, PANGAN, DAN PERIKANAN
	3.27.01.2.01.0003	Koordinasi dan Penyusunan Dokumen Perubahan RKA-SKPD																		
			Jumlah Dokumen Perubahan RKA-SKPD dan Laporan Hasil Koordinasi Penyusunan Dokumen Perubahan RKA-SKPD				0 Dokumen	1 Dokumen	8.010.000,00	8.010.000,00	8.010.000,00	0,00	Kab. Sleman, Semua Kecamatan, Semua Kel/Desa	PENDAPATAN ASLI DAERAH (PAD)	Memperkuat reformasi politik, hukum dan birokrasi, serta memperkuat pencegahan dan pemberantasan korupsi, narkoba, judi, dan penyeludupan.	7. `M e n i n g k a t Tata Kelola Pemerintahan 7. `M e n i n g k a t Tata Kelola Pemerintahan			8.800.000,00	DINAS PERTANIAN, PANGAN, DAN PERIKANAN
	3.27.01.2.01.0004	Koordinasi dan Penyusunan DPA-SKPD																		
			Jumlah Dokumen DPA-SKPD dan Laporan Hasil Koordinasi Penyusunan Dokumen DPA-SKPD				0 Dokumen	1 Dokumen	10.287.500,00	10.287.500,00	10.287.500,00	0,00	Kab. Sleman, Semua Kecamatan, Semua Kel/Desa	PENDAPATAN ASLI DAERAH (PAD)	Memperkuat reformasi politik, hukum dan birokrasi, serta memperkuat pencegahan dan pemberantasan korupsi, narkoba, judi, dan penyeludupan.	7. `M e n i n g k a t Tata Kelola Pemerintahan 7. `M e n i n g k a t Tata Kelola Pemerintahan			11.000.000,00	DINAS PERTANIAN, PANGAN, DAN PERIKANAN
	3.27.01.2.01.0005	Koordinasi dan Penyusunan Perubahan DPA- SKPD																		
			Jumlah Dokumen Perubahan DPA-SKPD dan Laporan Hasil Koordinasi Penyusunan Dokumen Perubahan DPA-SKPD				0 Dokumen	1 Dokumen	6.410.000,00	6.410.000,00	6.410.000,00	0,00	Kab. Sleman, Semua Kecamatan, Semua Kel/Desa	PENDAPATAN ASLI DAERAH (PAD)	Memperkuat reformasi politik, hukum dan birokrasi, serta memperkuat pencegahan dan pemberantasan korupsi, narkoba, judi, dan penyeludupan.	7. `M e n i n g k a t Tata Kelola Pemerintahan 7. `M e n i n g k a t Tata Kelola Pemerintahan			7.000.000,00	DINAS PERTANIAN, PANGAN, DAN PERIKANAN
	3.27.01.2.01.0007	Evaluasi Kinerja Perangkat Daerah																		
			Jumlah Laporan Evaluasi Kinerja Perangkat Daerah				0 Laporan	1 Laporan	41.196.000,00	41.196.000,00	41.196.000,00	0,00	Kab. Sleman, Semua Kecamatan, Semua Kel/Desa	PENDAPATAN ASLI DAERAH (PAD)	Memperkuat reformasi politik, hukum dan birokrasi, serta memperkuat pencegahan dan pemberantasan korupsi, narkoba, judi, dan penyeludupan.	7. `M e n i n g k a t Tata Kelola Pemerintahan 7. `M e n i n g k a t Tata Kelola Pemerintahan			45.000.000,00	DINAS PERTANIAN, PANGAN, DAN PERIKANAN
	3.27.01.2.01.0008	Penyelenggaraan Walidata Pendukung Statistik Sektoral Daerah																		
			Jumlah Dokumen Hasil Penyelenggaraan Walidata Pendukung Statistik Sektoral Daerah				1 Dokumen	1 Dokumen	20.220.000,00	61.020.000,00	20.220.000,00	0,00	Kab. Sleman, Semua Kecamatan, Semua Kel/Desa	PENDAPATAN ASLI DAERAH (PAD)	Memperkuat reformasi politik, hukum dan birokrasi, serta memperkuat pencegahan dan pemberantasan korupsi, narkoba, judi, dan penyeludupan.	7. `M e n i n g k a t Tata Kelola Pemerintahan 7. `M e n i n g k a t Tata Kelola Pemerintahan			67.000.000,00	DINAS PERTANIAN, PANGAN, DAN PERIKANAN
	3.27.01.2.02	Administrasi Keuangan Perangkat Daerah	*Persentase dokumen laporan keuangan tersedia tepat waktu*				-	100 %	35.482.121.995,00	27.868.532.995,00	24.339.542.995,00	-11.142.579.000,00			Memperkuat reformasi politik, hukum dan birokrasi, serta memperkuat pencegahan dan pemberantasan korupsi, narkoba, judi, dan penyeludupan.	7. `M e n i n g k a t Tata Kelola Pemerintahan 7. `M e n i n g k a t Tata Kelola Pemerintahan	-		29.430.000.000,00	DINAS PERTANIAN, PANGAN, DAN PERIKANAN
	3.27.01.2.02.0001	Penyediaan Gaji dan Tunjangan ASN																		
			Jumlah Orang yang Menerima Gaji dan Tunjangan ASN				0 Orang/bulan	252 Orang/bulan	34.910.797.195,00	27.462.535.295,00	23.962.535.295,00	-10.948.261.900,00	Kab. Sleman, Semua Kecamatan, Semua Kel/Desa	PENDAPATAN ASLI DAERAH (PAD) DANA ALOKASI UMUM (DAU)	Memperkuat reformasi politik, hukum dan birokrasi, serta memperkuat pencegahan dan pemberantasan korupsi, narkoba, judi, dan penyeludupan.	7. `M e n i n g k a t Tata Kelola Pemerintahan 7. `M e n i n g k a t Tata Kelola Pemerintahan			29.000.000.000,00	DINAS PERTANIAN, PANGAN, DAN PERIKANAN
	3.27.01.2.02.0003	Pelaksanaan Penatausahaan dan Pengujian/Verifikasi Keuangan SKPD																		

NO	KODE	URUSAN / BIDANG URUSAN / PROGRAM / OUTCOME / KEGIATAN / SUB KEGIATAN	INDIKATOR PROGRAM / KEGIATAN / SUB KEGIATAN	TARGET AKHIR PERIODE RENSTRA OPD	REALISASI CAPAIAN RENJA OPD TAHUN 2024	PRAKIRAAN CAPAIAN TARGET RENJA OPD TAHUN 2025	CAPAIAN KINERJA DAN KERANGKA PENDANAAN										KELOMPOK SASARAN	PRAKIRAAN MAJU RENCANA TAHUN 2027		PERANGKAT DAERAH PENANGGUNG JAWAB
							TARGET 2026		PAGU INDIKATIF (Rp)			Bertambah/Berkurang (10-12)	LOKASI	SUMBER DANA	PRIORITAS			TARGET	PAGU INDIKATIF (Rp)	
							SEBELUM	SESUDAH	RKPD 2026	APBD 2026	RKPD PERUBAHAN 2026				NASIONAL	DAERAH				
1	2	3	4	5	6	7	8	9	10	11	12	13	14	15	16	17	18	19	20	21
			Jumlah Dokumen Penatausahaan dan Pengujian/Verifikasi Keuangan SKPD				0 Dokumen	12 Dokumen	496.430.000,00	378.662.500,00	336.962.500,00	-159.467.500,00	Kab. Sleman, Semua Kecamatan, Semua Kel/Desa	PENDAPATAN ASLI DAERAH (PAD)	Memperkuat reformasi politik, hukum dan birokrasi, serta memperkuat pencegahan dan pemberantasan korupsi, narkoba, judi, dan penyeludupan.	7. `Meningkat Tata Kelola Pemerintahan 7. `Meningkat Tata Kelola Pemerintahan			400.000.000,00	DINAS PERTANIAN, PANGAN, DAN PERIKANAN
	3.27.01.2.02.0007	Koordinasi dan Penyusunan Laporan Keuangan Bulanan/ Triwulanan/ Semesteran SKPD																		
			Jumlah Laporan Keuangan Bulanan/ Triwulanan/ Semesteran SKPD dan Laporan Koordinasi Penyusunan Laporan Keuangan Bulanan/Triwulanan/Semesteran SKPD				0 Laporan	2 Laporan	74.894.800,00	27.335.200,00	40.045.200,00	-34.849.600,00	Kab. Sleman, Semua Kecamatan, Semua Kel/Desa	PENDAPATAN ASLI DAERAH (PAD)	Memperkuat reformasi politik, hukum dan birokrasi, serta memperkuat pencegahan dan pemberantasan korupsi, narkoba, judi, dan penyeludupan.	7. `Meningkat Tata Kelola Pemerintahan 7. `Meningkat Tata Kelola Pemerintahan			30.000.000,00	DINAS PERTANIAN, PANGAN, DAN PERIKANAN
	3.27.01.2.05	Administrasi Kepegawaian Perangkat Daerah	*Persentase layanan pengelolaan kepegawaian yang dilaksanakan tepat waktu*				-	100 %	197.362.200,00	185.380.200,00	183.927.000,00	-13.435.200,00			Memperkuat reformasi politik, hukum dan birokrasi, serta memperkuat pencegahan dan pemberantasan korupsi, narkoba, judi, dan penyeludupan.	7. `Meningkat Tata Kelola Pemerintahan 7. `Meningkat Tata Kelola Pemerintahan	-		200.800.000,00	DINAS PERTANIAN, PANGAN, DAN PERIKANAN
	3.27.01.2.05.0003	Pendataan dan Pengolahan Administrasi Kepegawaian																		
			Jumlah Dokumen Pendataan dan Pengolahan Administrasi Kepegawaian				0 Dokumen	1 Dokumen	162.480.200,00	175.430.200,00	173.977.000,00	11.496.800,00	Kab. Sleman, Semua Kecamatan, Semua Kel/Desa	PENDAPATAN ASLI DAERAH (PAD)	Memperkuat reformasi politik, hukum dan birokrasi, serta memperkuat pencegahan dan pemberantasan korupsi, narkoba, judi, dan penyeludupan.	7. `Meningkat Tata Kelola Pemerintahan 7. `Meningkat Tata Kelola Pemerintahan			190.000.000,00	DINAS PERTANIAN, PANGAN, DAN PERIKANAN
	3.27.01.2.05.0011	Bimbingan Teknis Implementasi Peraturan Perundang-Undangan																		
			Jumlah Orang yang Mengikuti Bimbingan Teknis Implementasi Peraturan Perundang-Undangan				0 Orang	50 Orang	34.882.000,00	9.950.000,00	9.950.000,00	-24.932.000,00	Kab. Sleman, Semua Kecamatan, Semua Kel/Desa	PENDAPATAN ASLI DAERAH (PAD)	Memperkuat reformasi politik, hukum dan birokrasi, serta memperkuat pencegahan dan pemberantasan korupsi, narkoba, judi, dan penyeludupan.	7. `Meningkat Tata Kelola Pemerintahan 7. `Meningkat Tata Kelola Pemerintahan			10.800.000,00	DINAS PERTANIAN, PANGAN, DAN PERIKANAN
	3.27.01.2.06	Administrasi Umum Perangkat Daerah	*Persentase pemenuhan kebutuhan administrasi umum*				-	100 %	529.367.170,00	250.545.740,00	576.179.530,00	46.812.360,00			Memperkuat reformasi politik, hukum dan birokrasi, serta memperkuat pencegahan dan pemberantasan korupsi, narkoba, judi, dan penyeludupan.	5. `Memperkua Infrastruktur untuk Pelayanan publik 5. `Memperkua Infrastruktur untuk Pelayanan publik	-		269.100.000,00	DINAS PERTANIAN, PANGAN, DAN PERIKANAN
	3.27.01.2.06.0001	Penyediaan Komponen Instalasi Listrik/Penerangan Bangunan Kantor																		
			Jumlah Paket Komponen Instalasi Listrik/Penerangan Bangunan Kantor yang Disediakan				0 Paket	1 Paket	37.341.500,00	14.007.750,00	14.007.750,00	-23.333.750,00	Kab. Sleman, Semua Kecamatan, Semua Kel/Desa	PENDAPATAN ASLI DAERAH (PAD)	Memperkuat reformasi politik, hukum dan birokrasi, serta memperkuat pencegahan dan pemberantasan korupsi, narkoba, judi, dan penyeludupan.	5. `Memperkua Infrastruktur untuk Pelayanan publik 5. `Memperkua Infrastruktur untuk Pelayanan publik			15.000.000,00	DINAS PERTANIAN, PANGAN, DAN PERIKANAN
	3.27.01.2.06.0002	Penyediaan Peralatan dan Perlengkapan Kantor																		
			Jumlah Paket Peralatan dan Perlengkapan Kantor yang Disediakan				0 Paket	1 Paket	156.291.270,00	51.847.770,00	228.681.220,00	72.389.950,00	Kab. Sleman, Semua Kecamatan, Semua Kel/Desa	PENDAPATAN ASLI DAERAH (PAD)	Memperkuat reformasi politik, hukum dan birokrasi, serta memperkuat pencegahan dan pemberantasan korupsi, narkoba, judi, dan penyeludupan.	5. `Memperkua Infrastruktur untuk Pelayanan publik 5. `Memperkua Infrastruktur untuk Pelayanan publik			56.000.000,00	DINAS PERTANIAN, PANGAN, DAN PERIKANAN
	3.27.01.2.06.0004	Penyediaan Bahan Logistik Kantor																		
			Jumlah Paket Bahan Logistik Kantor yang Disediakan				0 Paket	1 Paket	125.046.000,00	67.925.000,00	94.288.000,00	-30.758.000,00	Kab. Sleman, Semua Kecamatan, Semua Kel/Desa	PENDAPATAN ASLI DAERAH (PAD)	Memperkuat reformasi politik, hukum dan birokrasi, serta memperkuat pencegahan dan pemberantasan korupsi, narkoba, judi, dan penyeludupan.	5. `Memperkua Infrastruktur untuk Pelayanan publik 5. `Memperkua Infrastruktur untuk Pelayanan publik			73.000.000,00	DINAS PERTANIAN, PANGAN, DAN PERIKANAN
	3.27.01.2.06.0005	Penyediaan Barang Cetakan dan Penggandaan																		
			Jumlah Paket Barang Cetakan dan Penggandaan yang Disediakan				0 Paket	1 Paket	35.072.000,00	22.560.800,00	36.220.800,00	1.148.800,00	Kab. Sleman, Semua Kecamatan, Semua Kel/Desa	PENDAPATAN ASLI DAERAH (PAD)	Memperkuat reformasi politik, hukum dan birokrasi, serta memperkuat pencegahan dan pemberantasan korupsi, narkoba, judi, dan penyeludupan.	7. `Meningkat Tata Kelola Pemerintahan 7. `Meningkat Tata Kelola Pemerintahan			24.000.000,00	DINAS PERTANIAN, PANGAN, DAN PERIKANAN
	3.27.01.2.06.0008	Fasilitasi Kunjungan Tamu																		
			Jumlah Laporan Fasilitasi Kunjungan Tamu				0 Laporan	1 Laporan	15.000.000,00	5.625.000,00	9.300.000,00	-5.700.000,00	Kab. Sleman, Semua Kecamatan, Semua Kel/Desa	PENDAPATAN ASLI DAERAH (PAD)	Memperkuat reformasi politik, hukum dan birokrasi, serta memperkuat pencegahan dan pemberantasan korupsi, narkoba, judi, dan penyeludupan.	7. `Meningkat Tata Kelola Pemerintahan 7. `Meningkat Tata Kelola Pemerintahan			6.100.000,00	DINAS PERTANIAN, PANGAN, DAN PERIKANAN
	3.27.01.2.06.0009	Penyelenggaraan Rapat Koordinasi dan Konsultasi SKPD																		
			Jumlah Laporan Penyelenggaraan Rapat Koordinasi dan Konsultasi SKPD				0 Laporan	1 Laporan	79.406.000,00	38.652.000,00	54.960.000,00	-24.446.000,00	Kab. Sleman, Semua Kecamatan, Semua Kel/Desa	PENDAPATAN ASLI DAERAH (PAD)	Memperkuat reformasi politik, hukum dan birokrasi, serta memperkuat pencegahan dan pemberantasan korupsi, narkoba, judi, dan penyeludupan.	7. `Meningkat Tata Kelola Pemerintahan 7. `Meningkat Tata Kelola Pemerintahan			41.000.000,00	DINAS PERTANIAN, PANGAN, DAN PERIKANAN

NO	KODE	URUSAN / BIDANG URUSAN / PROGRAM / OUTCOME / KEGIATAN / SUB KEGIATAN	INDIKATOR PROGRAM / KEGIATAN / SUB KEGIATAN	TARGET AKHIR PERIODE RENSTRA OPD	REALISASI CAPAIAN RENJA OPD TAHUN 2024	PRAKIRAAN CAPAIAN TARGET RENJA OPD TAHUN 2025	CAPAIAN KINERJA DAN KERANGKA PENDANAAN										KELOMPOK SASARAN	PRAKIRAAN MAJU RENCANA TAHUN 2027		PERANGKAT DAERAH PENANGGUNG JAWAB
							TARGET 2026		PAGU INDIKATIF (Rp)			Bertambah/Berkurang (10-12)	LOKASI	SUMBER DANA	PRIORITAS			TARGET	PAGU INDIKATIF (Rp)	
							SEBELUM	SESUDAH	RKPD 2026	APBD 2026	RKPD PERUBAHAN 2026				NASIONAL	DAERAH				
1	2	3	4	5	6	7	8	9	10	11	12	13	14	15	16	17	18	19	20	21
	3.27.01.2.06.0010	Penatausahaan Arsip Dinamis pada SKPD																		
			Jumlah Dokumen Penatausahaan Arsip Dinamis pada SKPD				0 Dokumen	1 Dokumen	4.990.000,00	1.800.000,00	1.800.000,00	-3.190.000,00	Kab. Sleman, Semua Kecamatan, Semua Kel/Desa	PENDAPATAN ASLI DAERAH (PAD)	Memperkuat reformasi politik, hukum dan birokrasi, serta memperkuat pencegahan dan pemberantasan korupsi, narkoba, judi, dan penyeludupan.	7. `Meningkat Tata Kelola Pemerintahan 7. `Meningkat Tata Kelola Pemerintahan			2.000.000,00	DINAS PERTANIAN, PANGAN, DAN PERIKANAN
	3.27.01.2.06.0011	Dukungan Pelaksanaan Sistem Pemerintahan Berbasis Elektronik pada SKPD																		
			Jumlah Dokumen Dukungan Pelaksanaan Sistem Pemerintahan Berbasis Elektronik pada SKPD				0 Dokumen	1 Dokumen	76.220.400,00	48.127.420,00	136.921.760,00	60.701.360,00	Kab. Sleman, Semua Kecamatan, Semua Kel/Desa	PENDAPATAN ASLI DAERAH (PAD)	Memperkuat reformasi politik, hukum dan birokrasi, serta memperkuat pencegahan dan pemberantasan korupsi, narkoba, judi, dan penyeludupan.	7. `Meningkat Tata Kelola Pemerintahan 7. `Meningkat Tata Kelola Pemerintahan			52.000.000,00	DINAS PERTANIAN, PANGAN, DAN PERIKANAN
	3.27.01.2.08	Penyediaan Jasa Penunjang Urusan Pemerintahan Daerah	*Persentase pemenuhan kebutuhan layanan jasa penunjang*				-	100 %	1.997.215.980,00	1.903.467.100,00	1.902.402.800,00	-94.813.180,00			Memperkuat reformasi politik, hukum dan birokrasi, serta memperkuat pencegahan dan pemberantasan korupsi, narkoba, judi, dan penyeludupan.	7. `Meningkat Tata Kelola Pemerintahan 7. `Meningkat Tata Kelola Pemerintahan	-		1.935.000.000,00	DINAS PERTANIAN, PANGAN, DAN PERIKANAN
	3.27.01.2.08.0001	Penyediaan Jasa Surat Menyurat																		
			Jumlah Laporan Penyediaan Jasa Surat Menyurat				0 Laporan	1 Laporan	12.400.000,00	4.650.000,00	6.650.000,00	-5.750.000,00	Kab. Sleman, Semua Kecamatan, Semua Kel/Desa	PENDAPATAN ASLI DAERAH (PAD)	Memperkuat reformasi politik, hukum dan birokrasi, serta memperkuat pencegahan dan pemberantasan korupsi, narkoba, judi, dan penyeludupan.	7. `Meningkat Tata Kelola Pemerintahan 7. `Meningkat Tata Kelola Pemerintahan			5.000.000,00	DINAS PERTANIAN, PANGAN, DAN PERIKANAN
	3.27.01.2.08.0002	Penyediaan Jasa Komunikasi, Sumber Daya Air dan Listrik																		
			Jumlah Laporan Penyediaan Jasa Komunikasi, Sumber Daya Air dan Listrik yang Disediakan				0 Laporan	1 Laporan	259.200.000,00	309.200.000,00	297.700.000,00	38.500.000,00	Kab. Sleman, Semua Kecamatan, Semua Kel/Desa	PENDAPATAN ASLI DAERAH (PAD) DANA ALOKASI UMUM (DAU)	Memperkuat reformasi politik, hukum dan birokrasi, serta memperkuat pencegahan dan pemberantasan korupsi, narkoba, judi, dan penyeludupan.	7. `Meningkat Tata Kelola Pemerintahan 7. `Meningkat Tata Kelola Pemerintahan			330.000.000,00	DINAS PERTANIAN, PANGAN, DAN PERIKANAN
	3.27.01.2.08.0004	Penyediaan Jasa Pelayanan Umum Kantor																		
			Jumlah Laporan Penyediaan Jasa Pelayanan Umum Kantor yang Disediakan				0 Laporan	1 Laporan	1.725.615.980,00	1.589.617.100,00	1.598.052.800,00	-127.563.180,00	Kab. Sleman, Semua Kecamatan, Semua Kel/Desa	PENDAPATAN ASLI DAERAH (PAD)	Memperkuat reformasi politik, hukum dan birokrasi, serta memperkuat pencegahan dan pemberantasan korupsi, narkoba, judi, dan penyeludupan.	7. `Meningkat Tata Kelola Pemerintahan 7. `Meningkat Tata Kelola Pemerintahan			1.600.000.000,00	DINAS PERTANIAN, PANGAN, DAN PERIKANAN
	3.27.01.2.09	Pemeliharaan Barang Milik Daerah Penunjang Urusan Pemerintahan Daerah	*Persentase pemenuhan kebutuhan layanan pemeliharaan Barang Milik Daerah*				80 %	100 %	1.175.210.750,00	727.813.875,00	914.767.375,00	-260.443.375,00			Memperkuat reformasi politik, hukum dan birokrasi, serta memperkuat pencegahan dan pemberantasan korupsi, narkoba, judi, dan penyeludupan.	5. `Memperkua Infrastruktur untuk Pelayanan publik 5. `Memperkua Infrastruktur untuk Pelayanan publik	Dinas Pertanian, Pangan dan Perikanan, ASN lingkup dinas Kab. Sleman		775.000.000,00	DINAS PERTANIAN, PANGAN, DAN PERIKANAN
	3.27.01.2.09.0002	Penyediaan Jasa Pemeliharaan, Biaya Pemeliharaan, Pajak dan Perizinan Kendaraan Dinas Operasional atau Lapangan																		
			Jumlah Kendaraan Dinas Operasional atau Lapangan yang Dipelihara dan dibayarkan Pajak dan Perizinannya				250 Unit	230 Unit	592.245.000,00	395.020.000,00	391.090.000,00	-201.155.000,00	Kab. Sleman, Semua Kecamatan, Semua Kel/Desa	PENDAPATAN ASLI DAERAH (PAD) DANA ALOKASI UMUM (DAU)	Memperkuat reformasi politik, hukum dan birokrasi, serta memperkuat pencegahan dan pemberantasan korupsi, narkoba, judi, dan penyeludupan.	5. `Memperkua Infrastruktur untuk Pelayanan publik 5. `Memperkua Infrastruktur untuk Pelayanan publik			420.000.000,00	DINAS PERTANIAN, PANGAN, DAN PERIKANAN
	3.27.01.2.09.0006	Pemeliharaan Peralatan dan Mesin Lainnya																		
			Jumlah Peralatan dan Mesin Lainnya yang Dipelihara				0 Unit	50 Unit	64.098.750,00	23.934.875,00	67.792.875,00	3.694.125,00	Kab. Sleman, Semua Kecamatan, Semua Kel/Desa	PENDAPATAN ASLI DAERAH (PAD)	Memperkuat reformasi politik, hukum dan birokrasi, serta memperkuat pencegahan dan pemberantasan korupsi, narkoba, judi, dan penyeludupan.	5. `Memperkua Infrastruktur untuk Pelayanan publik 5. `Memperkua Infrastruktur untuk Pelayanan publik			25.000.000,00	DINAS PERTANIAN, PANGAN, DAN PERIKANAN
	3.27.01.2.09.0009	Pemeliharaan/Rehabilitasi Gedung Kantor dan Bangunan Lainnya																		
			Jumlah Gedung Kantor dan Bangunan Lainnya yang Dipelihara/Direhabilitasi				0 Unit	14 Unit	518.867.000,00	308.859.000,00	455.884.500,00	-62.982.500,00	Kab. Sleman, Semua Kecamatan, Semua Kel/Desa	PENDAPATAN ASLI DAERAH (PAD) DANA ALOKASI UMUM (DAU)	Memperkuat reformasi politik, hukum dan birokrasi, serta memperkuat pencegahan dan pemberantasan korupsi, narkoba, judi, dan penyeludupan.	5. `Memperkua Infrastruktur untuk Pelayanan publik 5. `Memperkua Infrastruktur untuk Pelayanan publik			330.000.000,00	DINAS PERTANIAN, PANGAN, DAN PERIKANAN
2.	**3.27.02**	**PROGRAM PENYEDIAAN DAN PENGEMBANGAN SARANA PERTANIAN**	**Persentase peningkatan produksi tanaman hortikultura dan perkebunan Presentase peningkatan produksi tanaman pangan Persentase peningkatan produksi komoditas peternakan**				**-**	**1,75 0,317 0,77 % % %**	**7.814.403.476,00**	**6.324.610.698,00**	**3.975.360.398,00**	**-647.403.476,00**							**7.167.000.000,00**	
	3.27.02.2.01	Pengawasan Penggunaan Sarana Pertanian	*Produktivitas pertanian pangan*				0,5 %	60,66 kw/hektar	6.061.654.979,00	5.145.737.862,00	2.527.067.562,00	-3.534.587.417,00			Memantapkan sistem pertahanan keamanan negara dan mendorong kemandirian bangsa melalui swasembada pangan, energi, air, ekonomi kreatif, ekonomi hijau, dan ekonomi biru	2. `Meningkat Produktivitas Ekonomi 2. `Meningkat Produktivitas Ekonomi	Petani, Kelompok Tani, Petugas, Gapoktan, instansi terkait Kab. Sleman		5.917.000.000,00	DINAS PERTANIAN, PANGAN, DAN PERIKANAN
	3.27.02.2.01.0001	Pengawasan Penggunaan Sarana Pendukung Pertanian Sesuai dengan Komoditas, Teknologi dan Spesifik Lokasi																		

NO	KODE	URUSAN / BIDANG URUSAN / PROGRAM / OUTCOME / KEGIATAN / SUB KEGIATAN	INDIKATOR PROGRAM / KEGIATAN / SUB KEGIATAN	TARGET AKHIR PERIODE RENSTRA OPD	REALISASI CAPAIAN RENJA OPD TAHUN 2024	PRAKIRAAN CAPAIAN TARGET RENJA OPD TAHUN 2025	CAPAIAN KINERJA DAN KERANGKA PENDANAAN										KELOMPOK SASARAN	PRAKIRAAN MAJU RENCANA TAHUN 2027		PERANGKAT DAERAH PENANGGUNG JAWAB
							TARGET 2026		PAGU INDIKATIF (Rp)			Bertambah/Berkurang (10-12)	LOKASI	SUMBER DANA	PRIORITAS			TARGET	PAGU INDIKATIF (Rp)	
							SEBELUM	SESUDAH	RKPD 2026	APBD 2026	RKPD PERUBAHAN 2026				NASIONAL	DAERAH				
1	2	3	4	5	6	7	8	9	10	11	12	13	14	15	16	17	18	19	20	21
			Jumlah Pengawasan Penggunaan Sarana Pendukung Pertanian Sesuai dengan Komoditas, Teknologi dan Spesifik Lokasi				1 Laporan	1 Laporan	1.298.213.000,00	909.185.880,00	1.020.248.580,00	-277.964.420,00	Kab. Sleman, Semua Kecamatan, Semua Kel/Desa	PENDAPATAN ASLI DAERAH (PAD)	Memantapkan sistem pertahanan keamanan negara dan mendorong kemandirian bangsa melalui swasembada pangan, energi, air, ekonomi kreatif, ekonomi hijau, dan ekonomi biru	2. `Meningkat Produktivitas Ekonomi 2. `Meningkat Produktivitas Ekonomi			1.350.000.000,00	DINAS PERTANIAN, PANGAN, DAN PERIKANAN
	3.27.02.2.01.0002	Pendampingan Penggunaan Sarana Pendukung Pertanian																		
			Jumlah Pendampingan Penggunaan Sarana Pendukung Pertanian				0 Laporan	1 Laporan	3.824.078.779,00	3.717.081.079,00	896.081.079,00	-2.927.997.700,00	Kab. Sleman, Semua Kecamatan, Semua Kel/Desa	PENDAPATAN ASLI DAERAH (PAD)	Memantapkan sistem pertahanan keamanan negara dan mendorong kemandirian bangsa melalui swasembada pangan, energi, air, ekonomi kreatif, ekonomi hijau, dan ekonomi biru	4. `Meningkat Kualitas SDM 4. `Meningkat Kualitas SDM			4.000.000.000,00	DINAS PERTANIAN, PANGAN, DAN PERIKANAN
	3.27.02.2.01.0005	Pengawasan Penggunaan Sarana Pengolahan Hasil Tanaman Pangan																		
			Jumlah pengawasan penggunaan sarana pengolahan hasil tanaman pangan				0 Laporan	1 Laporan	727.089.300,00	367.368.200,00	367.368.200,00	-359.721.100,00	Kab. Sleman, Semua Kecamatan, Semua Kel/Desa	PENDAPATAN ASLI DAERAH (PAD)	Memantapkan sistem pertahanan keamanan negara dan mendorong kemandirian bangsa melalui swasembada pangan, energi, air, ekonomi kreatif, ekonomi hijau, dan ekonomi biru	4. `Meningkat Kualitas SDM 4. `Meningkat Kualitas SDM			400.000.000,00	DINAS PERTANIAN, PANGAN, DAN PERIKANAN
	3.27.02.2.01.0007	Pengawasan Penggunaan Sarana Pengolahan Hasil Hortikultura																		
			Jumlah pengawasan penggunaan sarana pengolahan hasil hortikultura				0 Laporan	1 Laporan	212.273.900,00	152.102.703,00	243.369.703,00	31.095.803,00	Kab. Sleman, Semua Kecamatan, Semua Kel/Desa	PENDAPATAN ASLI DAERAH (PAD)	Memantapkan sistem pertahanan keamanan negara dan mendorong kemandirian bangsa melalui swasembada pangan, energi, air, ekonomi kreatif, ekonomi hijau, dan ekonomi biru	4. `Meningkat Kualitas SDM 4. `Meningkat Kualitas SDM			167.000.000,00	DINAS PERTANIAN, PANGAN, DAN PERIKANAN
	3.27.02.2.03	Peningkatan Mutu dan Peredaran Benih/Bibit Ternak dan Tanaman Pakan Ternak serta Pakan dalam Daerah Kabupaten/Kota	*Persentase kelompok pembudidaya ternak yang ditingkatkan kapasitasnya*				-	12,5 %	1.752.748.497,00	1.178.872.836,00	1.448.292.836,00	-304.455.661,00			Memantapkan sistem pertahanan keamanan negara dan mendorong kemandirian bangsa melalui swasembada pangan, energi, air, ekonomi kreatif, ekonomi hijau, dan ekonomi biru	2. `Meningkat Produktivitas Ekonomi 2. `Meningkat Produktivitas Ekonomi	-		1.250.000.000,00	DINAS PERTANIAN, PANGAN, DAN PERIKANAN
	3.27.02.2.03.0001	Pengawasan Mutu Benih/Bibit Ternak, Bahan Pakan/Pakan/Tanaman Skala Kecil																		
			Jumlah Pengawasan Mutu Benih/Bibit Ternak, Bahan Pakan/Pakan/Tanaman Skala Kecil				0 Laporan	1 Laporan	1.752.748.497,00	1.178.872.836,00	1.448.292.836,00	-304.455.661,00	Kab. Sleman, Semua Kecamatan, Semua Kel/Desa	PENDAPATAN ASLI DAERAH (PAD)	Memantapkan sistem pertahanan keamanan negara dan mendorong kemandirian bangsa melalui swasembada pangan, energi, air, ekonomi kreatif, ekonomi hijau, dan ekonomi biru	2. `Meningkat Produktivitas Ekonomi 2. `Meningkat Produktivitas Ekonomi			1.250.000.000,00	DINAS PERTANIAN, PANGAN, DAN PERIKANAN
3.	**3.27.03**	**PROGRAM PENYEDIAAN DAN PENGEMBANGAN PRASARANA PERTANIAN**	**Persentase lahan tanaman hortikultura dan perkebunan yang terlayani oleh alsintan Persentase lahan tanaman pangan yang terlayani oleh alsintan**				**-**	**46 62 % %**	**2.972.299.755,00**	**1.240.055.308,00**	**1.298.887.458,00**	**-2.172.299.746,00**							**800.000.009,00**	
	3.27.03.2.01	Pengembangan Prasarana Pertanian	*Persentase peningkatan jumlah sarana budidaya tanaman hortikulura dan perkebunan Persentase peningkatan Jumlah sarana prasarana yang dibantukan kepada Kelompok tanaman pangan*				-	11,11 % 40,00 %	2.972.299.755,00	1.240.055.308,00	1.298.887.458,00	-1.673.412.297,00			Memantapkan sistem pertahanan keamanan negara dan mendorong kemandirian bangsa melalui swasembada pangan, energi, air, ekonomi kreatif, ekonomi hijau, dan ekonomi biru	2. `Meningkat Produktivitas Ekonomi 2. `Meningkat Produktivitas Ekonomi	-		800.000.009,00	DINAS PERTANIAN, PANGAN, DAN PERIKANAN
	3.27.03.2.01.0003	Koordinasi dan Sinkronisasi Prasarana Pendukung Pertanian Lainnya																		
			Jumlah Koordinasi dan Sinkronisasi Prasarana Pendukung Pertanian Lainnya				1 Laporan	1 Laporan	1.279.614.450,00	813.871.400,00	872.703.550,00	-406.910.900,00	Kab. Sleman, Semua Kecamatan, Semua Kel/Desa	PENDAPATAN ASLI DAERAH (PAD) DBH CUKAI HASIL TEMBAKAU (CHT)	Memantapkan sistem pertahanan keamanan negara dan mendorong kemandirian bangsa melalui swasembada pangan, energi, air, ekonomi kreatif, ekonomi hijau, dan ekonomi biru	2. `Meningkat Produktivitas Ekonomi 2. `Meningkat Produktivitas Ekonomi			800.000.009,00	DINAS PERTANIAN, PANGAN, DAN PERIKANAN
	3.27.03.2.01.0015	Pengelolaan Lahan Pertanian Pangan Berkelanjutan/LP2B, Kawasan Pertanian Pangan Berkelanjutan/KP2B dan Lahan Cadangan Pertanian Pangan Berkelanjutan/LCP2B di Kabupaten/Kota																		
			Lahan Pertanian Pangan Berkelanjutan/LP2B, Kawasan Pertanian Pangan Berkelanjutan/KP2B dan Lahan Cadangan Pertanian Pangan Berkelanjutan/LCP2B yang dikelola				1 Dokumen	1 Dokumen	1.692.685.305,00	426.183.908,00	426.183.908,00	-1.266.501.397,00	Kab. Sleman, Semua Kecamatan, Semua Kel/Desa	PENDAPATAN ASLI DAERAH (PAD)	Memantapkan sistem pertahanan keamanan negara dan mendorong kemandirian bangsa melalui swasembada pangan, energi, air, ekonomi kreatif, ekonomi hijau, dan ekonomi biru	1. Mengurangi kemiskinan 1. Mengurangi kemiskinan			0,00	DINAS PERTANIAN, PANGAN, DAN PERIKANAN
4.	**3.27.04**	**PROGRAM PENGENDALIAN KESEHATAN HEWAN DAN KESEHATAN MASYARAKAT VETERINER**	**Persentase keberhasilan penanganan kesehatan ternak**				**-**	**81 %**	**5.342.648.451,00**	**2.254.567.759,00**	**2.484.143.147,00**	**-2.580.648.451,00**							**2.762.000.000,00**	
	3.27.04.2.01	Penjaminan Kesehatan Hewan, Penutupan dan Pembukaan Daerah Wabah Penyakit Hewan Menular Dalam daerah Kabupaten/Kota	*Persentase penanganan pelayanan kesehatan ternak*				-	100 %	1.089.017.775,00	511.301.215,00	711.301.215,00	-377.716.560,00			Memantapkan sistem pertahanan keamanan negara dan mendorong kemandirian bangsa melalui swasembada pangan, energi, air, ekonomi kreatif, ekonomi hijau, dan ekonomi biru	3. `Meningkat Kualitas Kesehatan 3. `Meningkat Kualitas Kesehatan	-		560.000.000,00	DINAS PERTANIAN, PANGAN, DAN PERIKANAN
	3.27.04.2.01.0008	Pemberantasan Penyakit Hewan Menular dan Zoonosis dalam 1 (satu) Daerah Kabupaten/Kota																		

NO	KODE	URUSAN / BIDANG URUSAN / PROGRAM / OUTCOME / KEGIATAN / SUB KEGIATAN	INDIKATOR PROGRAM / KEGIATAN / SUB KEGIATAN	TARGET AKHIR PERIODE RENSTRA OPD	REALISASI CAPAIAN RENJA OPD TAHUN 2024	PRAKIRAAN CAPAIAN TARGET RENJA OPD TAHUN 2025	CAPAIAN KINERJA DAN KERANGKA PENDANAAN										KELOMPOK SASARAN	PRAKIRAAN MAJU RENCANA TAHUN 2027		PERANGKAT DAERAH PENANGGUNG JAWAB
							TARGET 2026		PAGU INDIKATIF (Rp)			Bertambah/Berkurang (10-12)	LOKASI	SUMBER DANA	PRIORITAS			TARGET	PAGU INDIKATIF (Rp)	
							SEBELUM	SESUDAH	RKPD 2026	APBD 2026	RKPD PERUBAHAN 2026				NASIONAL	DAERAH				
1	2	3	4	5	6	7	8	9	10	11	12	13	14	15	16	17	18	19	20	21
			Jumlah wilayah atau kawasan yang mengalami penurunan kasus penyakit hewan menular dan zoonosis dalam 1 (satu) Daerah Kabupaten/kota				0 Laporan	1 Laporan	1.089.017.775,00	511.301.215,00	711.301.215,00	-377.716.560,00	Kab. Sleman, Semua Kecamatan, Semua Kel/Desa	PENDAPATAN ASLI DAERAH (PAD)	Memantapkan sistem pertahanan keamanan negara dan mendorong kemandirian bangsa melalui swasembada pangan, energi, air, ekonomi kreatif, ekonomi hijau, dan ekonomi biru	3. `Meningkat Kualitas Kesehatan 3. `Meningkat Kualitas Kesehatan			560.000.000,00	DINAS PERTANIAN, PANGAN, DAN PERIKANAN
	3.27.04.2.04	Penerapan dan Pengawasan Persyaratan Teknis Kesehatan Masyarakat Veteriner	*Persentase kelompok olahan ternak yang ditingkatkan kapasitasnya* *Persentase penanganan pelayanan kesehatan ternak*				-	100 % 20 %	3.004.321.176,00	591.585.794,00	591.585.794,00	-2.412.735.382,00			Memantapkan sistem pertahanan keamanan negara dan mendorong kemandirian bangsa melalui swasembada pangan, energi, air, ekonomi kreatif, ekonomi hijau, dan ekonomi biru	3. `Meningkat Kualitas Kesehatan 3. `Meningkat Kualitas Kesehatan	-		952.000.000,00	DINAS PERTANIAN, PANGAN, DAN PERIKANAN
	3.27.04.2.04.0002	Pengawasan Peredaran Hewan dan Produk Hewan																		
			Jumlah Pengawasan Peredaran Hewan dan Produk Hewan				0 Laporan	1 Laporan	89.984.326,00	32.525.000,00	32.525.000,00	-57.459.326,00	Kab. Sleman, Semua Kecamatan, Semua Kel/Desa	PENDAPATAN ASLI DAERAH (PAD)	Memantapkan sistem pertahanan keamanan negara dan mendorong kemandirian bangsa melalui swasembada pangan, energi, air, ekonomi kreatif, ekonomi hijau, dan ekonomi biru	3. `Meningkat Kualitas Kesehatan 3. `Meningkat Kualitas Kesehatan			35.000.000,00	DINAS PERTANIAN, PANGAN, DAN PERIKANAN
	3.27.04.2.04.0010	Pengawasan Unit Usaha Produk Hewan																		
			Jumlah unit usaha produk hewan yang diawasi terhadap penerpan cara yang baik				0 Unit Usaha	4 Unit Usaha	2.849.472.750,00	497.940.694,00	497.940.694,00	-2.351.532.056,00	Kab. Sleman, Semua Kecamatan, Semua Kel/Desa	PENDAPATAN ASLI DAERAH (PAD)	Memantapkan sistem pertahanan keamanan negara dan mendorong kemandirian bangsa melalui swasembada pangan, energi, air, ekonomi kreatif, ekonomi hijau, dan ekonomi biru	6. `Meningkat Kualitas Lingkungan Hidup 6. `Meningkat Kualitas Lingkungan Hidup			850.000.000,00	DINAS PERTANIAN, PANGAN, DAN PERIKANAN
5.	**3.27.05**	**PROGRAM PENGENDALIAN DAN PENANGGULANGAN BENCANA PERTANIAN**	**Persentase luas serangan hama dan penyakit tanaman hortikultura dan perkebunan yang tertangani**				**-**	**94,5 %**	**972.371.900,00**	**370.702.300,00**	**417.563.700,00**	**-437.371.900,00**							**535.000.000,00**	
	3.27.05.2.01	Pengendalian dan Penanggulangan Bencana Pertanian Kabupaten/Kota	*Persentase luas serangan hama dan penyakit yang tertangani*				80 %	92 %	972.371.900,00	370.702.300,00	417.563.700,00	-554.808.200,00			Memantapkan sistem pertahanan keamanan negara dan mendorong kemandirian bangsa melalui swasembada pangan, energi, air, ekonomi kreatif, ekonomi hijau, dan ekonomi biru	2. `Meningkat Produktivitas Ekonomi 2. `Meningkat Produktivitas Ekonomi	Petani, Petandu, Dinas Pertanian, Pangan dan Perikan an,Masyarakat, Gapoktan Kab. Sleman		535.000.000,00	DINAS PERTANIAN, PANGAN, DAN PERIKANAN
	3.27.05.2.01.0001	Pengendalian Organisme Pengganggu Tumbuhan (OPT) Tanaman Pangan, Hortikultura, dan Perkebunan																		
			Jumlah Luas Serangan Organisme Pengganggu Tumbuhan (OPT) Tanaman Pangan, Hortikultura, dan Perkebunan yang Dikendalikan				1000 Ha	1000 Ha	719.621.900,00	337.796.300,00	384.657.700,00	-334.964.200,00	Kab. Sleman, Semua Kecamatan, Semua Kel/Desa	PENDAPATAN ASLI DAERAH (PAD)	Memantapkan sistem pertahanan keamanan negara dan mendorong kemandirian bangsa melalui swasembada pangan, energi, air, ekonomi kreatif, ekonomi hijau, dan ekonomi biru	2. `Meningkat Produktivitas Ekonomi 2. `Meningkat Produktivitas Ekonomi			500.000.000,00	DINAS PERTANIAN, PANGAN, DAN PERIKANAN
	3.27.05.2.01.0002	Penanganan Dampak Perubahan Iklim (DPI) Tanaman Pangan, Hortikultura, dan Perkebunan																		
			Jumlah Area Terdampak Perubahan Iklim (DPI) Tanaman Pangan, Hortikultura, dan Perkebunan yang Ditangani				1 Ha	60 Ha	252.750.000,00	32.906.000,00	32.906.000,00	-219.844.000,00	Kab. Sleman, Semua Kecamatan, Semua Kel/Desa	PENDAPATAN ASLI DAERAH (PAD)	Memantapkan sistem pertahanan keamanan negara dan mendorong kemandirian bangsa melalui swasembada pangan, energi, air, ekonomi kreatif, ekonomi hijau, dan ekonomi biru	6. `Meningkat Kualitas Lingkungan Hidup 6. `Meningkat Kualitas Lingkungan Hidup			35.000.000,00	DINAS PERTANIAN, PANGAN, DAN PERIKANAN
6.	**3.27.07**	**PROGRAM PENYULUHAN PERTANIAN**	**Peningkatan kelas kelembagaan petani**				**-**	**1,17 %**	**3.951.977.735,00**	**3.018.920.660,00**	**3.767.320.156,00**	**-685.977.735,00**							**3.266.000.000,00**	
	3.27.07.2.01	Pelaksanaan Penyuluhan Pertanian	*Persentase lembaga penyuluhan dan kelembagaan petani yang ditingkatkan kapasitasnya*				-	2,60 %	3.951.977.735,00	3.018.920.660,00	3.767.320.156,00	-184.657.579,00			Memantapkan sistem pertahanan keamanan negara dan mendorong kemandirian bangsa melalui swasembada pangan, energi, air, ekonomi kreatif, ekonomi hijau, dan ekonomi biru	7. `Meningkat Tata Kelola Pemerintahan 7. `Meningkat Tata Kelola Pemerintahan	-		3.266.000.000,00	DINAS PERTANIAN, PANGAN, DAN PERIKANAN
	3.27.07.2.01.0001	Peningkatan Kapasitas Kelembagaan Penyuluhan Pertanian di Kecamatan dan Desa																		
			Jumlah Kelembagaan Penyuluhan Pertanian di Kecamatan dan Desa yang Ditingkatkan Kapasitasnya				1 Unit	6 Unit	119.220.000,00	552.063.570,00	774.195.490,00	654.975.490,00	Kab. Sleman, Semua Kecamatan, Semua Kel/Desa	PENDAPATAN ASLI DAERAH (PAD)	Memantapkan sistem pertahanan keamanan negara dan mendorong kemandirian bangsa melalui swasembada pangan, energi, air, ekonomi kreatif, ekonomi hijau, dan ekonomi biru	7. `Meningkat Tata Kelola Pemerintahan 7. `Meningkat Tata Kelola Pemerintahan			610.000.000,00	DINAS PERTANIAN, PANGAN, DAN PERIKANAN
	3.27.07.2.01.0002	Pengembangan Kapasitas Kelembagaan Petani di Kecamatan dan Desa																		
			Jumlah Kelembagaan Petani di Kecamatan dan Desa yang Ditingkatkan Kapasitasnya				1 Unit	50 Unit	3.047.101.950,00	2.414.985.550,00	2.844.985.450,00	-202.116.500,00	Kab. Sleman, Semua Kecamatan, Semua Kel/Desa	PENDAPATAN ASLI DAERAH (PAD)	Memantapkan sistem pertahanan keamanan negara dan mendorong kemandirian bangsa melalui swasembada pangan, energi, air, ekonomi kreatif, ekonomi hijau, dan ekonomi biru	7. `Meningkat Tata Kelola Pemerintahan 7. `Meningkat Tata Kelola Pemerintahan			2.600.000.000,00	DINAS PERTANIAN, PANGAN, DAN PERIKANAN
		BALAI PENYULIHAN,PERTANIAN, PANGAN, DAN, PERIKANAN/BP4 WILAYAH I (KEC. MOYUDAN DAN MINGGIR)							**72.800.580.060,00**	**52.316.667.868,00**	**44.316.307.933,00**	**-28.484.272.127,00**							**59.059.200.009,00**	
	3	**URUSAN PEMERINTAHAN PILIHAN**							**63.180.123.812,00**	**46.198.179.145,00**	**41.796.779.209,00**	**-21.383.344.603,00**							**49.898.200.009,00**	
	3.27	**URUSAN PEMERINTAHAN BIDANG PERTANIAN**							**60.604.683.312,00**	**44.354.585.735,00**	**40.029.283.659,00**	**-20.575.399.653,00**							**47.368.000.009,00**	

NO	KODE	URUSAN / BIDANG URUSAN / PROGRAM / OUTCOME / KEGIATAN / SUB KEGIATAN	INDIKATOR PROGRAM / KEGIATAN / SUB KEGIATAN	TARGET AKHIR PERIODE RENSTRA OPD	REALISASI CAPAIAN RENJA OPD TAHUN 2024	PRAKIRAAN CAPAIAN TARGET RENJA OPD TAHUN 2025	CAPAIAN KINERJA DAN KERANGKA PENDANAAN										KELOMPOK SASARAN	PRAKIRAAN MAJU RENCANA TAHUN 2027		PERANGKAT DAERAH PENANGGUNG JAWAB
							TARGET 2026		PAGU INDIKATIF (Rp)			Bertambah/Berkurang (10-12)	LOKASI	SUMBER DANA	PRIORITAS			TARGET	PAGU INDIKATIF (Rp)	
							SEBELUM	SESUDAH	RKPD 2026	APBD 2026	RKPD PERUBAHAN 2026				NASIONAL	DAERAH				
1	2	3	4	5	6	7	8	9	10	11	12	13	14	15	16	17	18	19	20	21
1.	**3.27.07**	**PROGRAM PENYULUHAN PERTANIAN**	**Peningkatan kelas kelembagaan petani**				**-**	**1,17 %**	**3.951.977.735,00**	**3.018.920.660,00**	**3.767.320.156,00**	**-685.977.735,00**							**3.266.000.000,00**	
	3.27.07.2.01	Pelaksanaan Penyuluhan Pertanian	*Persentase lembaga penyuluhan dan kelembagaan petani yang ditingkatkan kapasitasnya*				-	2,60 %	3.951.977.735,00	3.018.920.660,00	3.767.320.156,00	-184.657.579,00			Memantapkan sistem pertahanan keamanan negara dan mendorong kemandirian bangsa melalui swasembada pangan, energi, air, ekonomi kreatif, ekonomi hijau, dan ekonomi biru	4 . `M e n i n g k a t Kualitas SDM 4 . `M e n i n g k a t Kualitas SDM	-		3.266.000.000,00	DINAS PERTANIAN, PANGAN, DAN PERIKANAN
	3.27.07.2.01.0006	Penyediaan dan Peningkatan Kapasitas Penyuluh pertanian																		
			Jumlah penyuluh pertanian yang tersedia dan ditingkatkan kapasitasnya				1 Orang	0 Orang	73.500.050,00	0,00	0,00	-73.500.050,00	Kab. Sleman, Semua Kecamatan, Semua Kel/Desa	PENDAPATAN ASLI DAERAH (PAD)	Memantapkan sistem pertahanan keamanan negara dan mendorong kemandirian bangsa melalui swasembada pangan, energi, air, ekonomi kreatif, ekonomi hijau, dan ekonomi biru	4 . `M e n i n g k a t Kualitas SDM 4 . `M e n i n g k a t Kualitas SDM			0,00	DINAS PERTANIAN, PANGAN, DAN PERIKANAN
		BALAI PENYULUHAN PERTANIAN, PANGAN, DAN PERIKANAN WILAYAH II (KEC. GAMPING DAN GODEAN)							**72.800.580.060,00**	**52.316.667.868,00**	**44.316.307.933,00**	**-28.484.272.127,00**							**59.059.200.009,00**	
	3	**URUSAN PEMERINTAHAN PILIHAN**							**63.180.123.812,00**	**46.198.179.145,00**	**41.796.779.209,00**	**-21.383.344.603,00**							**49.898.200.009,00**	
	3.27	**URUSAN PEMERINTAHAN BIDANG PERTANIAN**							**60.604.683.312,00**	**44.354.585.735,00**	**40.029.283.659,00**	**-20.575.399.653,00**							**47.368.000.009,00**	
1.	**3.27.07**	**PROGRAM PENYULUHAN PERTANIAN**	**Peningkatan kelas kelembagaan petani**				**-**	**1,17 %**	**3.951.977.735,00**	**3.018.920.660,00**	**3.767.320.156,00**	**-685.977.735,00**							**3.266.000.000,00**	
	3.27.07.2.01	Pelaksanaan Penyuluhan Pertanian	*Persentase lembaga penyuluhan dan kelembagaan petani yang ditingkatkan kapasitasnya*				-	2,60 %	3.951.977.735,00	3.018.920.660,00	3.767.320.156,00	-184.657.579,00			Memantapkan sistem pertahanan keamanan negara dan mendorong kemandirian bangsa melalui swasembada pangan, energi, air, ekonomi kreatif, ekonomi hijau, dan ekonomi biru	4 . `M e n i n g k a t Kualitas SDM 4 . `M e n i n g k a t Kualitas SDM	-		3.266.000.000,00	DINAS PERTANIAN, PANGAN, DAN PERIKANAN
	3.27.07.2.01.0006	Penyediaan dan Peningkatan Kapasitas Penyuluh pertanian																		
			Jumlah penyuluh pertanian yang tersedia dan ditingkatkan kapasitasnya				1 Orang	0 Orang	62.007.500,00	0,00	0,00	-62.007.500,00	Kab. Sleman, Semua Kecamatan, Semua Kel/Desa	PENDAPATAN ASLI DAERAH (PAD)	Memantapkan sistem pertahanan keamanan negara dan mendorong kemandirian bangsa melalui swasembada pangan, energi, air, ekonomi kreatif, ekonomi hijau, dan ekonomi biru	4 . `M e n i n g k a t Kualitas SDM 4 . `M e n i n g k a t Kualitas SDM			0,00	DINAS PERTANIAN, PANGAN, DAN PERIKANAN
		BALAI PENYULUHAN PERTANIAN, PANGAN, DAN PERIKANAN WILAYAH III							**72.800.580.060,00**	**52.316.667.868,00**	**44.316.307.933,00**	**-28.484.272.127,00**							**59.059.200.009,00**	
	3	**URUSAN PEMERINTAHAN PILIHAN**							**63.180.123.812,00**	**46.198.179.145,00**	**41.796.779.209,00**	**-21.383.344.603,00**							**49.898.200.009,00**	
	3.27	**URUSAN PEMERINTAHAN BIDANG PERTANIAN**							**60.604.683.312,00**	**44.354.585.735,00**	**40.029.283.659,00**	**-20.575.399.653,00**							**47.368.000.009,00**	
1.	**3.27.07**	**PROGRAM PENYULUHAN PERTANIAN**	**Peningkatan kelas kelembagaan petani**				**-**	**1,17 %**	**3.951.977.735,00**	**3.018.920.660,00**	**3.767.320.156,00**	**-685.977.735,00**							**3.266.000.000,00**	
	3.27.07.2.01	Pelaksanaan Penyuluhan Pertanian	*Persentase lembaga penyuluhan dan kelembagaan petani yang ditingkatkan kapasitasnya*				-	2,60 %	3.951.977.735,00	3.018.920.660,00	3.767.320.156,00	-184.657.579,00			Memantapkan sistem pertahanan keamanan negara dan mendorong kemandirian bangsa melalui swasembada pangan, energi, air, ekonomi kreatif, ekonomi hijau, dan ekonomi biru	4 . `M e n i n g k a t Kualitas SDM 4 . `M e n i n g k a t Kualitas SDM	-		3.266.000.000,00	DINAS PERTANIAN, PANGAN, DAN PERIKANAN
	3.27.07.2.01.0006	Penyediaan dan Peningkatan Kapasitas Penyuluh pertanian																		
			Jumlah penyuluh pertanian yang tersedia dan ditingkatkan kapasitasnya				1 Orang	0 Orang	118.200.050,00	0,00	0,00	-118.200.050,00	Kab. Sleman, Semua Kecamatan, Semua Kel/Desa	PENDAPATAN ASLI DAERAH (PAD)	Memantapkan sistem pertahanan keamanan negara dan mendorong kemandirian bangsa melalui swasembada pangan, energi, air, ekonomi kreatif, ekonomi hijau, dan ekonomi biru	4 . `M e n i n g k a t Kualitas SDM 4 . `M e n i n g k a t Kualitas SDM			0,00	DINAS PERTANIAN, PANGAN, DAN PERIKANAN
		BALAI PENYULUHAN PERTANIAN, PANGAN, DAN PERIKANAN WILAYAH IV							**72.800.580.060,00**	**52.316.667.868,00**	**44.316.307.933,00**	**-28.484.272.127,00**							**59.059.200.009,00**	
	3	**URUSAN PEMERINTAHAN PILIHAN**							**63.180.123.812,00**	**46.198.179.145,00**	**41.796.779.209,00**	**-21.383.344.603,00**							**49.898.200.009,00**	
	3.27	**URUSAN PEMERINTAHAN BIDANG PERTANIAN**							**60.604.683.312,00**	**44.354.585.735,00**	**40.029.283.659,00**	**-20.575.399.653,00**							**47.368.000.009,00**	
1.	**3.27.07**	**PROGRAM PENYULUHAN PERTANIAN**	**Peningkatan kelas kelembagaan petani**				**-**	**1,17 %**	**3.951.977.735,00**	**3.018.920.660,00**	**3.767.320.156,00**	**-685.977.735,00**							**3.266.000.000,00**	
	3.27.07.2.01	Pelaksanaan Penyuluhan Pertanian	*Persentase lembaga penyuluhan dan kelembagaan petani yang ditingkatkan kapasitasnya*				-	2,60 %	3.951.977.735,00	3.018.920.660,00	3.767.320.156,00	-184.657.579,00			Memantapkan sistem pertahanan keamanan negara dan mendorong kemandirian bangsa melalui swasembada pangan, energi, air, ekonomi kreatif, ekonomi hijau, dan ekonomi biru	4 . `M e n i n g k a t Kualitas SDM 4 . `M e n i n g k a t Kualitas SDM	-		3.266.000.000,00	DINAS PERTANIAN, PANGAN, DAN PERIKANAN
	3.27.07.2.01.0006	Penyediaan dan Peningkatan Kapasitas Penyuluh pertanian																		
			Jumlah penyuluh pertanian yang tersedia dan ditingkatkan kapasitasnya				1 Orang	0 Orang	67.499.150,00	0,00	0,00	-67.499.150,00	Kab. Sleman, Semua Kecamatan, Semua Kel/Desa	PENDAPATAN ASLI DAERAH (PAD)	Memantapkan sistem pertahanan keamanan negara dan mendorong kemandirian bangsa melalui swasembada pangan, energi, air, ekonomi kreatif, ekonomi hijau, dan ekonomi biru	4 . `M e n i n g k a t Kualitas SDM 4 . `M e n i n g k a t Kualitas SDM			0,00	DINAS PERTANIAN, PANGAN, DAN PERIKANAN
		BALAI PENYULUHAN PERTANIAN, PANGAN, DAN PERIKANAN WILAYAH V							**72.800.580.060,00**	**52.316.667.868,00**	**44.316.307.933,00**	**-28.484.272.127,00**							**59.059.200.009,00**	
	3	**URUSAN PEMERINTAHAN PILIHAN**							**63.180.123.812,00**	**46.198.179.145,00**	**41.796.779.209,00**	**-21.383.344.603,00**							**49.898.200.009,00**	

NO	KODE	URUSAN / BIDANG URUSAN / PROGRAM / OUTCOME / KEGIATAN / SUB KEGIATAN	INDIKATOR PROGRAM / KEGIATAN / SUB KEGIATAN	TARGET AKHIR PERIODE RENSTRA OPD	REALISASI CAPAIAN RENJA OPD TAHUN 2024	PRAKIRAAN CAPAIAN TARGET RENJA OPD TAHUN 2025	CAPAIAN KINERJA DAN KERANGKA PENDANAAN										KELOMPOK SASARAN	PRAKIRAAN MAJU RENCANA TAHUN 2027		PERANGKAT DAERAH PENANGGUNG JAWAB
							TARGET 2026		PAGU INDIKATIF (Rp)			Bertambah/Berkurang (10-12)	LOKASI	SUMBER DANA	PRIORITAS			TARGET	PAGU INDIKATIF (Rp)	
							SEBELUM	SESUDAH	RKPD 2026	APBD 2026	RKPD PERUBAHAN 2026				NASIONAL	DAERAH				
1	2	3	4	5	6	7	8	9	10	11	12	13	14	15	16	17	18	19	20	21
	3.27	**URUSAN PEMERINTAHAN BIDANG PERTANIAN**							**60.604.683.312,00**	**44.354.585.735,00**	**40.029.283.659,00**	**-20.575.399.653,00**							**47.368.000.009,00**	
1.	**3.27.07**	**PROGRAM PENYULUHAN PERTANIAN**	**Peningkatan kelas kelembagaan petani**				**-**	**1,17 %**	**3.951.977.735,00**	**3.018.920.660,00**	**3.767.320.156,00**	**-685.977.735,00**							**3.266.000.000,00**	
	3.27.07.2.01	Pelaksanaan Penyuluhan Pertanian	*Persentase lembaga penyuluhan dan kelembagaan petani yang ditingkatkan kapasitasnya*				-	2,60 %	3.951.977.735,00	3.018.920.660,00	3.767.320.156,00	-184.657.579,00			Memantapkan sistem pertahanan keamanan negara dan mendorong kemandirian bangsa melalui swasembada pangan, energi, air, ekonomi kreatif, ekonomi hijau, dan ekonomi biru	4 . `M e n i n g k a t Kualitas SDM 4 . `M e n i n g k a t Kualitas SDM	-		3.266.000.000,00	DINAS PERTANIAN, PANGAN, DAN PERIKANAN
	3.27.07.2.01.0006	Penyediaan dan Peningkatan Kapasitas Penyuluh pertanian																		
			Jumlah penyuluh pertanian yang tersedia dan ditingkatkan kapasitasnya				1 Orang	0 Orang	75.306.550,00	0,00	0,00	-75.306.550,00	Kab. Sleman, Semua Kecamatan, Semua Kel/Desa	PENDAPATAN ASLI DAERAH (PAD)	Memantapkan sistem pertahanan keamanan negara dan mendorong kemandirian bangsa melalui swasembada pangan, energi, air, ekonomi kreatif, ekonomi hijau, dan ekonomi biru	4 . `M e n i n g k a t Kualitas SDM 4 . `M e n i n g k a t Kualitas SDM			0,00	DINAS PERTANIAN, PANGAN, DAN PERIKANAN
		BALAI PENYULUHAN PERTANIAN, PANGAN, DAN PERIKANAN WILAYAH VI							**72.800.580.060,00**	**52.316.667.868,00**	**44.316.307.933,00**	**-28.484.272.127,00**							**59.059.200.009,00**	
	3	**URUSAN PEMERINTAHAN PILIHAN**							**63.180.123.812,00**	**46.198.179.145,00**	**41.796.779.209,00**	**-21.383.344.603,00**							**49.898.200.009,00**	
	3.27	**URUSAN PEMERINTAHAN BIDANG PERTANIAN**							**60.604.683.312,00**	**44.354.585.735,00**	**40.029.283.659,00**	**-20.575.399.653,00**							**47.368.000.009,00**	
1.	**3.27.07**	**PROGRAM PENYULUHAN PERTANIAN**	**Peningkatan kelas kelembagaan petani**				**-**	**1,17 %**	**3.951.977.735,00**	**3.018.920.660,00**	**3.767.320.156,00**	**-685.977.735,00**							**3.266.000.000,00**	
	3.27.07.2.01	Pelaksanaan Penyuluhan Pertanian	*Persentase lembaga penyuluhan dan kelembagaan petani yang ditingkatkan kapasitasnya*				-	2,60 %	3.951.977.735,00	3.018.920.660,00	3.767.320.156,00	-184.657.579,00			Memantapkan sistem pertahanan keamanan negara dan mendorong kemandirian bangsa melalui swasembada pangan, energi, air, ekonomi kreatif, ekonomi hijau, dan ekonomi biru	4 . `M e n i n g k a t Kualitas SDM 4 . `M e n i n g k a t Kualitas SDM	-		3.266.000.000,00	DINAS PERTANIAN, PANGAN, DAN PERIKANAN
	3.27.07.2.01.0006	Penyediaan dan Peningkatan Kapasitas Penyuluh pertanian																		
			Jumlah penyuluh pertanian yang tersedia dan ditingkatkan kapasitasnya				1 Orang	0 Orang	67.999.640,00	0,00	0,00	-67.999.640,00	Kab. Sleman, Semua Kecamatan, Semua Kel/Desa	PENDAPATAN ASLI DAERAH (PAD)	Memantapkan sistem pertahanan keamanan negara dan mendorong kemandirian bangsa melalui swasembada pangan, energi, air, ekonomi kreatif, ekonomi hijau, dan ekonomi biru	4 . `M e n i n g k a t Kualitas SDM 4 . `M e n i n g k a t Kualitas SDM			0,00	DINAS PERTANIAN, PANGAN, DAN PERIKANAN
		BALAI PENYULUHAN PERTANIAN, PANGAN, DAN PERIKANAN WILAYAH VII							**72.800.580.060,00**	**52.316.667.868,00**	**44.316.307.933,00**	**-28.484.272.127,00**							**59.059.200.009,00**	
	3	**URUSAN PEMERINTAHAN PILIHAN**							**63.180.123.812,00**	**46.198.179.145,00**	**41.796.779.209,00**	**-21.383.344.603,00**							**49.898.200.009,00**	
	3.27	**URUSAN PEMERINTAHAN BIDANG PERTANIAN**							**60.604.683.312,00**	**44.354.585.735,00**	**40.029.283.659,00**	**-20.575.399.653,00**							**47.368.000.009,00**	
1.	**3.27.07**	**PROGRAM PENYULUHAN PERTANIAN**	**Peningkatan kelas kelembagaan petani**				**-**	**1,17 %**	**3.951.977.735,00**	**3.018.920.660,00**	**3.767.320.156,00**	**-685.977.735,00**							**3.266.000.000,00**	
	3.27.07.2.01	Pelaksanaan Penyuluhan Pertanian	*Persentase lembaga penyuluhan dan kelembagaan petani yang ditingkatkan kapasitasnya*				-	2,60 %	3.951.977.735,00	3.018.920.660,00	3.767.320.156,00	-184.657.579,00			Memantapkan sistem pertahanan keamanan negara dan mendorong kemandirian bangsa melalui swasembada pangan, energi, air, ekonomi kreatif, ekonomi hijau, dan ekonomi biru	4 . `M e n i n g k a t Kualitas SDM 4 . `M e n i n g k a t Kualitas SDM	-		3.266.000.000,00	DINAS PERTANIAN, PANGAN, DAN PERIKANAN
	3.27.07.2.01.0006	Penyediaan dan Peningkatan Kapasitas Penyuluh pertanian																		
			Jumlah penyuluh pertanian yang tersedia dan ditingkatkan kapasitasnya				1 Orang	0 Orang	85.994.250,00	0,00	0,00	-85.994.250,00	Kab. Sleman, Semua Kecamatan, Semua Kel/Desa	PENDAPATAN ASLI DAERAH (PAD)	Memantapkan sistem pertahanan keamanan negara dan mendorong kemandirian bangsa melalui swasembada pangan, energi, air, ekonomi kreatif, ekonomi hijau, dan ekonomi biru	4 . `M e n i n g k a t Kualitas SDM 4 . `M e n i n g k a t Kualitas SDM			0,00	DINAS PERTANIAN, PANGAN, DAN PERIKANAN
		BALAI PENYULUHAN PERTANIAN, PANGAN, DAN PERIKANAN WILAYAH VIII							**72.800.580.060,00**	**52.316.667.868,00**	**44.316.307.933,00**	**-28.484.272.127,00**							**59.059.200.009,00**	
	3	**URUSAN PEMERINTAHAN PILIHAN**							**63.180.123.812,00**	**46.198.179.145,00**	**41.796.779.209,00**	**-21.383.344.603,00**							**49.898.200.009,00**	
	3.27	**URUSAN PEMERINTAHAN BIDANG PERTANIAN**							**60.604.683.312,00**	**44.354.585.735,00**	**40.029.283.659,00**	**-20.575.399.653,00**							**47.368.000.009,00**	
1.	**3.27.07**	**PROGRAM PENYULUHAN PERTANIAN**	**Peningkatan kelas kelembagaan petani**				**-**	**1,17 %**	**3.951.977.735,00**	**3.018.920.660,00**	**3.767.320.156,00**	**-685.977.735,00**							**3.266.000.000,00**	
	3.27.07.2.01	Pelaksanaan Penyuluhan Pertanian	*Persentase lembaga penyuluhan dan kelembagaan petani yang ditingkatkan kapasitasnya*				-	2,60 %	3.951.977.735,00	3.018.920.660,00	3.767.320.156,00	-184.657.579,00			Memantapkan sistem pertahanan keamanan negara dan mendorong kemandirian bangsa melalui swasembada pangan, energi, air, ekonomi kreatif, ekonomi hijau, dan ekonomi biru	4 . `M e n i n g k a t Kualitas SDM 4 . `M e n i n g k a t Kualitas SDM	-		3.266.000.000,00	DINAS PERTANIAN, PANGAN, DAN PERIKANAN
	3.27.07.2.01.0006	Penyediaan dan Peningkatan Kapasitas Penyuluh pertanian																		
			Jumlah penyuluh pertanian yang tersedia dan ditingkatkan kapasitasnya				1 Orang	0 Orang	96.823.500,00	0,00	0,00	-96.823.500,00	Kab. Sleman, Semua Kecamatan, Semua Kel/Desa	PENDAPATAN ASLI DAERAH (PAD)	Memantapkan sistem pertahanan keamanan negara dan mendorong kemandirian bangsa melalui swasembada pangan, energi, air, ekonomi kreatif, ekonomi hijau, dan ekonomi biru	4 . `M e n i n g k a t Kualitas SDM 4 . `M e n i n g k a t Kualitas SDM			0,00	DINAS PERTANIAN, PANGAN, DAN PERIKANAN
		UPTD PASAR HEWAN AMBARKETAWANG DAN RUMAH POTONG HEWAN							**72.800.580.060,00**	**52.316.667.868,00**	**44.316.307.933,00**	**-28.484.272.127,00**							**59.059.200.009,00**	

NO	KODE	URUSAN / BIDANG URUSAN / PROGRAM / OUTCOME / KEGIATAN / SUB KEGIATAN	INDIKATOR PROGRAM / KEGIATAN / SUB KEGIATAN	TARGET AKHIR PERIODE RENSTRA OPD	REALISASI CAPAIAN RENJA OPD TAHUN 2024	PRAKIRAAN CAPAIAN TARGET RENJA OPD TAHUN 2025	CAPAIAN KINERJA DAN KERANGKA PENDANAAN										KELOMPOK SASARAN	PRAKIRAAN MAJU RENCANA TAHUN 2027		PERANGKAT DAERAH PENANGGUNG JAWAB
							TARGET 2026		PAGU INDIKATIF (Rp)			Bertambah/Berkurang (10-12)	LOKASI	SUMBER DANA	PRIORITAS			TARGET	PAGU INDIKATIF (Rp)	
							SEBELUM	SESUDAH	RKPD 2026	APBD 2026	RKPD PERUBAHAN 2026				NASIONAL	DAERAH				
1	2	3	4	5	6	7	8	9	10	11	12	13	14	15	16	17	18	19	20	21
	3	**URUSAN PEMERINTAHAN PILIHAN**							**63.180.123.812,00**	**46.198.179.145,00**	**41.796.779.209,00**	**-21.383.344.603,00**							**49.898.200.009,00**	
	3.27	**URUSAN PEMERINTAHAN BIDANG PERTANIAN**							**60.604.683.312,00**	**44.354.585.735,00**	**40.029.283.659,00**	**-20.575.399.653,00**							**47.368.000.009,00**	
1.	**3.27.04**	**PROGRAM PENGENDALIAN KESEHATAN HEWAN DAN KESEHATAN MASYARAKAT VETERINER**	**Persentase keberhasilan penanganan kesehatan ternak**				**-**	**81 %**	**5.342.648.451,00**	**2.254.567.759,00**	**2.484.143.147,00**	**-2.580.648.451,00**							**2.762.000.000,00**	
	3.27.04.2.04	Penerapan dan Pengawasan Persyaratan Teknis Kesehatan Masyarakat Veteriner	*Persentase kelompok olahan ternak yang ditingkatkan kapasitasnya* *Persentase penanganan pelayanan kesehatan ternak*				-	100 % 20 %	3.004.321.176,00	591.585.794,00	591.585.794,00	-2.412.735.382,00			Memantapkan sistem pertahanan keamanan negara dan mendorong kemandirian bangsa melalui swasembada pangan, energi, air, ekonomi kreatif, ekonomi hijau, dan ekonomi biru	3 . `M e n i n g k a t Kualitas Kesehatan 3 . `M e n i n g k a t Kualitas Kesehatan	-		952.000.000,00	DINAS PERTANIAN, PANGAN, DAN PERIKANAN
	3.27.04.2.04.0002	Pengawasan Peredaran Hewan dan Produk Hewan																		
			Jumlah Pengawasan Peredaran Hewan dan Produk Hewan				1 Laporan	1 Laporan	64.864.100,00	61.120.100,00	61.120.100,00	-3.744.000,00	Kab. Sleman, Semua Kecamatan, Semua Kel/Desa	PENDAPATAN ASLI DAERAH (PAD)	Memantapkan sistem pertahanan keamanan negara dan mendorong kemandirian bangsa melalui swasembada pangan, energi, air, ekonomi kreatif, ekonomi hijau, dan ekonomi biru	3 . `M e n i n g k a t Kualitas Kesehatan 3 . `M e n i n g k a t Kualitas Kesehatan			67.000.000,00	DINAS PERTANIAN, PANGAN, DAN PERIKANAN
		UPTD PELAYANAN KESEHATAN HEWAN							**72.800.580.060,00**	**52.316.667.868,00**	**44.316.307.933,00**	**-28.484.272.127,00**							**59.059.200.009,00**	
	3	**URUSAN PEMERINTAHAN PILIHAN**							**63.180.123.812,00**	**46.198.179.145,00**	**41.796.779.209,00**	**-21.383.344.603,00**							**49.898.200.009,00**	
	3.27	**URUSAN PEMERINTAHAN BIDANG PERTANIAN**							**60.604.683.312,00**	**44.354.585.735,00**	**40.029.283.659,00**	**-20.575.399.653,00**							**47.368.000.009,00**	
1.	**3.27.04**	**PROGRAM PENGENDALIAN KESEHATAN HEWAN DAN KESEHATAN MASYARAKAT VETERINER**	**Persentase keberhasilan penanganan kesehatan ternak**				**-**	**81 %**	**5.342.648.451,00**	**2.254.567.759,00**	**2.484.143.147,00**	**-2.580.648.451,00**							**2.762.000.000,00**	
	3.27.04.2.03	Pengelolaan Pelayanan Jasa Laboratorium dan Jasa Medik Veteriner dalam Daerah Kabupaten/Kota	*Persentase penanganan pelayanan kesehatan ternak*				-	100 %	1.249.309.500,00	1.151.680.750,00	1.181.256.138,00	-68.053.362,00			Memantapkan sistem pertahanan keamanan negara dan mendorong kemandirian bangsa melalui swasembada pangan, energi, air, ekonomi kreatif, ekonomi hijau, dan ekonomi biru	6 . `M e n i n g k a t Kualitas Lingkungan Hidup 6 . `M e n i n g k a t Kualitas Lingkungan Hidup	-		1.250.000.000,00	DINAS PERTANIAN, PANGAN, DAN PERIKANAN
	3.27.04.2.03.0002	Penyediaan Pelayanan Jasa Medik Veteriner																		
			Jumlah Pelayanan Jasa Medik Veteriner				1 Laporan	1 Laporan	1.249.309.500,00	1.151.680.750,00	1.181.256.138,00	-68.053.362,00	Kab. Sleman, Semua Kecamatan, Semua Kel/Desa	PENDAPATAN ASLI DAERAH (PAD)	Memantapkan sistem pertahanan keamanan negara dan mendorong kemandirian bangsa melalui swasembada pangan, energi, air, ekonomi kreatif, ekonomi hijau, dan ekonomi biru	6 . `M e n i n g k a t Kualitas Lingkungan Hidup 6 . `M e n i n g k a t Kualitas Lingkungan Hidup			1.250.000.000,00	DINAS PERTANIAN, PANGAN, DAN PERIKANAN
		UPTD SUB TERMINAL AGRIBISNIS							**72.800.580.060,00**	**52.316.667.868,00**	**44.316.307.933,00**	**-28.484.272.127,00**							**59.059.200.009,00**	
	3	**URUSAN PEMERINTAHAN PILIHAN**							**63.180.123.812,00**	**46.198.179.145,00**	**41.796.779.209,00**	**-21.383.344.603,00**							**49.898.200.009,00**	
	3.27	**URUSAN PEMERINTAHAN BIDANG PERTANIAN**							**60.604.683.312,00**	**44.354.585.735,00**	**40.029.283.659,00**	**-20.575.399.653,00**							**47.368.000.009,00**	
1.	**3.27.07**	**PROGRAM PENYULUHAN PERTANIAN**	**Peningkatan kelas kelembagaan petani**				**-**	**1,17 %**	**3.951.977.735,00**	**3.018.920.660,00**	**3.767.320.156,00**	**-685.977.735,00**							**3.266.000.000,00**	
	3.27.07.2.01	Pelaksanaan Penyuluhan Pertanian	*Persentase lembaga penyuluhan dan kelembagaan petani yang ditingkatkan kapasitasnya*				-	2,60 %	3.951.977.735,00	3.018.920.660,00	3.767.320.156,00	-184.657.579,00			Memantapkan sistem pertahanan keamanan negara dan mendorong kemandirian bangsa melalui swasembada pangan, energi, air, ekonomi kreatif, ekonomi hijau, dan ekonomi biru	4 . `M e n i n g k a t Kualitas SDM 4 . `M e n i n g k a t Kualitas SDM	-		3.266.000.000,00	DINAS PERTANIAN, PANGAN, DAN PERIKANAN
	3.27.07.2.01.0009	Diseminasi Informasi Teknis, Sosial, Ekonomi dan Inovasi Pertanian																		
			Jumlah diseminasi informasi teknis, sosial, ekonomi dan inovasi pertanian				1 Dokumen	1 Dokumen	138.325.095,00	51.871.540,00	148.139.216,00	9.814.121,00	Kab. Sleman, Semua Kecamatan, Semua Kel/Desa	PENDAPATAN ASLI DAERAH (PAD) DBH CUKAI HASIL TEMBAKAU (CHT)	Memantapkan sistem pertahanan keamanan negara dan mendorong kemandirian bangsa melalui swasembada pangan, energi, air, ekonomi kreatif, ekonomi hijau, dan ekonomi biru	4 . `M e n i n g k a t Kualitas SDM 4 . `M e n i n g k a t Kualitas SDM			56.000.000,00	DINAS PERTANIAN, PANGAN, DAN PERIKANAN
		UPT PENGEMBANGAN BUDIDAYA PENGOLAHAN DAN PEMASARAN PERIKANAN							**72.800.580.060,00**	**52.316.667.868,00**	**44.316.307.933,00**	**-28.484.272.127,00**							**59.059.200.009,00**	
	3	**URUSAN PEMERINTAHAN PILIHAN**							**63.180.123.812,00**	**46.198.179.145,00**	**41.796.779.209,00**	**-21.383.344.603,00**							**49.898.200.009,00**	
	3.25	**URUSAN PEMERINTAHAN BIDANG KELAUTAN DAN PERIKANAN**							**2.575.440.500,00**	**1.843.593.410,00**	**1.767.495.550,00**	**-807.944.950,00**							**2.530.200.000,00**	
1.	**3.25.04**	**PROGRAM PENGELOLAAN PERIKANAN BUDIDAYA**	**Jumlah produksi perikanan**				**-**	**55706,856 ton**	**2.285.142.900,00**	**1.677.857.610,00**	**1.553.809.850,00**	**69.857.100,00**							**2.355.000.000,00**	
	3.25.04.2.04	Pengelolaan Pembudidayaan Ikan	*Persentase peningkatan Produksi ikan konsumsi*				-	0,3 %	838.713.750,00	584.321.200,00	639.869.650,00	-198.844.100,00			Memantapkan sistem pertahanan keamanan negara dan mendorong kemandirian bangsa melalui swasembada pangan, energi, air, ekonomi kreatif, ekonomi hijau, dan ekonomi biru	2 . `M e n i n g k a t Produktivitas Ekonomi 2 . `M e n i n g k a t Produktivitas Ekonomi	-		795.000.000,00	DINAS PERTANIAN, PANGAN, DAN PERIKANAN
	3.25.04.2.04.0002	Penyediaan Prasarana Pembudidayaan Ikan dalam 1 (Satu) Daerah Kabupaten/Kota																		

NO	KODE	URUSAN / BIDANG URUSAN / PROGRAM / OUTCOME / KEGIATAN / SUB KEGIATAN	INDIKATOR PROGRAM / KEGIATAN / SUB KEGIATAN	TARGET AKHIR PERIODE RENSTRA OPD	REALISASI CAPAIAN RENJA OPD TAHUN 2024	PRAKIRAAN CAPAIAN TARGET RENJA OPD TAHUN 2025	CAPAIAN KINERJA DAN KERANGKA PENDANAAN										KELOMPOK SASARAN	PRAKIRAAN MAJU RENCANA TAHUN 2027		PERANGKAT DAERAH PENANGGUNG JAWAB
							TARGET 2026		PAGU INDIKATIF (Rp)			Bertambah/Berkurang (10-12)	LOKASI	SUMBER DANA	PRIORITAS			TARGET	PAGU INDIKATIF (Rp)	
							SEBELUM	SESUDAH	RKPD 2026	APBD 2026	RKPD PERUBAHAN 2026				NASIONAL	DAERAH				
1	2	3	4	5	6	7	8	9	10	11	12	13	14	15	16	17	18	19	20	21
			Jumlah Prasarana Pembudidayaan Ikan dalam 1 (Satu) Daerah Kabupaten/Kota				1 Unit	2 Unit	239.999.850,00	347.531.700,00	403.080.150,00	163.080.300,00	Kab. Sleman, Semua Kecamatan, Semua Kel/Desa	PENDAPATAN ASLI DAERAH (PAD)	Memantapkan sistem pertahanan keamanan negara dan mendorong kemandirian bangsa melalui swasembada pangan, energi, air, ekonomi kreatif, ekonomi hijau, dan ekonomi biru	2 . `M e n i n g k a t Produktivitas Ekonomi 2 . `M e n i n g k a t Produktivitas Ekonomi			340.000.000,00	DINAS PERTANIAN, PANGAN, DAN PERIKANAN
2.	**3.25.06**	**PROGRAM PENGOLAHAN DAN PEMASARAN HASIL PERIKANAN**	**Persentase jumlah produk olahan perikanan yang bersertifikasi**				**-**	**3,96 %**	**290.297.600,00**	**165.735.800,00**	**213.685.700,00**	**-115.097.600,00**							**175.200.000,00**	
	3.25.06.2.03	Penyediaan dan Penyaluran Bahan Baku Industri Pengolahan Ikan dalam 1 (Satu) Daerah Kabupaten/ Kota	*Persentase jumlah kelompok pengolah dan pemasar hasil perikanan yang ditingkatkan kapasitasnya*				4 Produk	0,31 %	150.299.600,00	50.736.600,00	58.686.600,00	-91.613.000,00			Membangun dari desa dan dari bawah untuk pertumbuhan ekonomi, pemerataan ekonomi dan pemberantasan kemiskinan.	2 . `M e n i n g k a t Produktivitas Ekonomi 2 . `M e n i n g k a t Produktivitas Ekonomi	UPTD Pengembangan Budidaya, Pengolahan dan Pemasaran Perikanan, Pengolah Ikan Kab. Sleman		55.200.000,00	DINAS PERTANIAN, PANGAN, DAN PERIKANAN
	3.25.06.2.03.0002	Pemberian Fasilitas bagi Pelaku Usaha Perikanan Skala Mikro dan Kecil dalam 1 (Satu) Daerah Kabupaten/Kota																		
			Jumlah Pelaku Usaha Perikanan Skala Mikro dan Kecil dalam 1 (Satu) Daerah Kabupaten/Kota yang Terfasilitasi				1 Pelaku Usaha	4 Pelaku Usaha	20.000.000,00	7.499.800,00	7.499.800,00	-12.500.200,00	Kab. Sleman, Semua Kecamatan, Semua Kel/Desa	PENDAPATAN ASLI DAERAH (PAD)	Membangun dari desa dan dari bawah untuk pertumbuhan ekonomi, pemerataan ekonomi dan pemberantasan kemiskinan.	2 . `M e n i n g k a t Produktivitas Ekonomi 2 . `M e n i n g k a t Produktivitas Ekonomi			8.200.000,00	DINAS PERTANIAN, PANGAN, DAN PERIKANAN
		DINAS PERINDUSTRIAN DAN PERDAGANGAN							**44.958.311.402,00**	**41.382.056.424,00**	**41.506.307.824,00**	**-3.452.003.578,00**							**0,00**	
	3	**URUSAN PEMERINTAHAN PILIHAN**							**44.958.311.402,00**	**41.382.056.424,00**	**41.506.307.824,00**	**-3.452.003.578,00**							**0,00**	
	3.30	**URUSAN PEMERINTAHAN BIDANG PERDAGANGAN**							**40.773.499.202,00**	**38.278.384.699,00**	**38.347.036.299,00**	**-2.426.462.903,00**							**0,00**	
1.	**3.30.01**	**PROGRAM PENUNJANG URUSAN PEMERINTAHAN DAERAH KABUPATEN/KOTA**	**Persentase pemenuhan layanan administrasi dan sarana prasarana perkantoran Persentase pemenuhan layanan perencanaan dan keuangan**				**100 100; 100 % %; %**	**100 100 % %**	**34.442.427.710,00**	**33.717.182.545,00**	**32.876.841.125,00**	**-34.442.427.710,00**							**0,00**	
		[Meningkatnya layanan perencanaan dan keuangan]	**Persentase pemenuhan kebutuhan administrasi perkantoran Persentase pemenuhan layanan perencanaan dan keuangan**	**0 100**	**100**	**0 100**	-	-	**34.442.427.710,00**	**33.717.182.545,00**	**32.876.841.125,00**	-	-	-	-	-	-	**0 100**	**0,00**	-
	3.30.01.2.01	Perencanaan, Penganggaran, dan Evaluasi Kinerja Perangkat Daerah	*Jumlah Dokumen DPA-SKPD dan Laporan Hasil Koordinasi Penyusunan Dokumen DPA-SKPD Jumlah Dokumen Hasil Penyelenggaraan Walidata Pendukung Statistik Sektoral Daerah Jumlah Dokumen Perencanaan Perangkat Daerah Jumlah Dokumen Perubahan DPA-SKPD dan Laporan Hasil Koordinasi Penyusunan Dokumen Perubahan DPA-SKPD Jumlah Dokumen Perubahan RKA-SKPD dan Laporan Hasil Koordinasi Penyusunan Dokumen Perubahan RKA-SKPD Jumlah Dokumen RKA-SKPD dan Laporan Hasil Koordinasi Penyusunan Dokumen RKA-SKPD Jumlah Laporan Evaluasi Kinerja Perangkat Daerah*				100 %	1 Dokumen 22 Laporan 2 Dokumen 4 Dokumen	47.760.750,00	24.399.000,00	24.399.000,00	-23.361.750,00			Memperkuat reformasi politik, hukum dan birokrasi, serta memperkuat pencegahan dan pemberantasan korupsi, narkoba, judi, dan penyeludupan.	7 . `M e n i n g k a t Tata Kelola Pemerintahan 7 . `M e n i n g k a t Tata Kelola Pemerintahan	Pegawai Dinas Perindustrian dan Perdagangan		0,00	DINAS PERINDUSTRIAN DAN PERDAGANGAN
	3.30.01.2.01.0001	Penyusunan Dokumen Perencanaan Perangkat Daerah																		
			Jumlah Dokumen Perencanaan Perangkat Daerah				4 Dokumen	4 Dokumen	7.957.000,00	7.427.000,00	7.427.000,00	-530.000,00	Kab. Sleman, Semua Kecamatan, Semua Kel/Desa	PENDAPATAN ASLI DAERAH (PAD)	Memperkuat reformasi politik, hukum dan birokrasi, serta memperkuat pencegahan dan pemberantasan korupsi, narkoba, judi, dan penyeludupan.	7 . `M e n i n g k a t Tata Kelola Pemerintahan 7 . `M e n i n g k a t Tata Kelola Pemerintahan			0,00	DINAS PERINDUSTRIAN DAN PERDAGANGAN
	3.30.01.2.01.0002	Koordinasi dan Penyusunan Dokumen RKA-SKPD																		
			Jumlah Dokumen RKA-SKPD dan Laporan Hasil Koordinasi Penyusunan Dokumen RKA-SKPD				1 Dokumen	1 Dokumen	4.070.000,00	920.000,00	920.000,00	-3.150.000,00	Kab. Sleman, Semua Kecamatan, Semua Kel/Desa	PENDAPATAN ASLI DAERAH (PAD)	Memperkuat reformasi politik, hukum dan birokrasi, serta memperkuat pencegahan dan pemberantasan korupsi, narkoba, judi, dan penyeludupan.	2 . `M e n i n g k a t Produktivitas Ekonomi 2 . `M e n i n g k a t Produktivitas Ekonomi			0,00	DINAS PERINDUSTRIAN DAN PERDAGANGAN
	3.30.01.2.01.0003	Koordinasi dan Penyusunan Dokumen Perubahan RKA-SKPD																		
			Jumlah Dokumen Perubahan RKA-SKPD dan Laporan Hasil Koordinasi Penyusunan Dokumen Perubahan RKA-SKPD				1 Dokumen	1 Dokumen	4.190.000,00	470.000,00	470.000,00	-3.720.000,00	Kab. Sleman, Semua Kecamatan, Semua Kel/Desa	PENDAPATAN ASLI DAERAH (PAD)	Memperkuat reformasi politik, hukum dan birokrasi, serta memperkuat pencegahan dan pemberantasan korupsi, narkoba, judi, dan penyeludupan.	7 . `M e n i n g k a t Tata Kelola Pemerintahan 7 . `M e n i n g k a t Tata Kelola Pemerintahan			0,00	DINAS PERINDUSTRIAN DAN PERDAGANGAN
	3.30.01.2.01.0004	Koordinasi dan Penyusunan DPA-SKPD																		
			Jumlah Dokumen DPA-SKPD dan Laporan Hasil Koordinasi Penyusunan Dokumen DPA-SKPD				1 Dokumen	1 Dokumen	4.389.000,00	2.174.000,00	2.174.000,00	-2.215.000,00	Kab. Sleman, Semua Kecamatan, Semua Kel/Desa	PENDAPATAN ASLI DAERAH (PAD)	Memperkuat reformasi politik, hukum dan birokrasi, serta memperkuat pencegahan dan pemberantasan korupsi, narkoba, judi, dan penyeludupan.	7 . `M e n i n g k a t Tata Kelola Pemerintahan 7 . `M e n i n g k a t Tata Kelola Pemerintahan			0,00	DINAS PERINDUSTRIAN DAN PERDAGANGAN
	3.30.01.2.01.0005	Koordinasi dan Penyusunan Perubahan DPA- SKPD																		

NO	KODE	URUSAN / BIDANG URUSAN / PROGRAM / OUTCOME / KEGIATAN / SUB KEGIATAN	INDIKATOR PROGRAM / KEGIATAN / SUB KEGIATAN	TARGET AKHIR PERIODE RENSTRA OPD	REALISASI CAPAIAN RENJA OPD TAHUN 2024	PRAKIRAAN CAPAIAN TARGET RENJA OPD TAHUN 2025	CAPAIAN KINERJA DAN KERANGKA PENDANAAN										KELOMPOK SASARAN	PRAKIRAAN MAJU RENCANA TAHUN 2027		PERANGKAT DAERAH PENANGGUNG JAWAB
							TARGET 2026		PAGU INDIKATIF (Rp)			Bertambah/Berkurang (10-12)	LOKASI	SUMBER DANA	PRIORITAS			TARGET	PAGU INDIKATIF (Rp)	
							SEBELUM	SESUDAH	RKPD 2026	APBD 2026	RKPD PERUBAHAN 2026				NASIONAL	DAERAH				
1	2	3	4	5	6	7	8	9	10	11	12	13	14	15	16	17	18	19	20	21
			Jumlah Dokumen Perubahan DPA-SKPD dan Laporan Hasil Koordinasi Penyusunan Dokumen Perubahan DPA-SKPD				1 Dokumen	1 Dokumen	3.339.000,00	1.525.000,00	1.525.000,00	-1.814.000,00	Kab. Sleman, Semua Kecamatan, Semua Kel/Desa	PENDAPATAN ASLI DAERAH (PAD)	Memperkuat reformasi politik, hukum dan birokrasi, serta memperkuat pencegahan dan pemberantasan korupsi, narkoba, judi, dan penyeludupan.	7. `M e n i n g k a t Tata Kelola Pemerintahan 7. `M e n i n g k a t Tata Kelola Pemerintahan			0,00	DINAS PERINDUSTRIAN DAN PERDAGANGAN
	3.30.01.2.01.0007	Evaluasi Kinerja Perangkat Daerah																		
			Jumlah Laporan Evaluasi Kinerja Perangkat Daerah				23 Laporan	23 Laporan	18.455.750,00	9.163.000,00	9.163.000,00	-9.292.750,00	Kab. Sleman, Semua Kecamatan, Semua Kel/Desa	PENDAPATAN ASLI DAERAH (PAD)	Memperkuat reformasi politik, hukum dan birokrasi, serta memperkuat pencegahan dan pemberantasan korupsi, narkoba, judi, dan penyeludupan.	7. `M e n i n g k a t Tata Kelola Pemerintahan 7. `M e n i n g k a t Tata Kelola Pemerintahan			0,00	DINAS PERINDUSTRIAN DAN PERDAGANGAN
		-	**-**	**-**	**-**	**-**	-	-	**34.442.427.710,00**	**33.717.182.545,00**	**32.876.841.125,00**	-	-	-	-	-	-	**-**	**0,00**	-
	3.30.01.2.01.0008	Penyelenggaraan Walidata Pendukung Statistik Sektoral Daerah																		
			Jumlah Dokumen Hasil Penyelenggaraan Walidata Pendukung Statistik Sektoral Daerah				1 Dokumen	1 Dokumen	5.360.000,00	2.720.000,00	2.720.000,00	-2.640.000,00	Kab. Sleman, Semua Kecamatan, Semua Kel/Desa	PENDAPATAN ASLI DAERAH (PAD)	Memperkuat reformasi politik, hukum dan birokrasi, serta memperkuat pencegahan dan pemberantasan korupsi, narkoba, judi, dan penyeludupan.	7. `M e n i n g k a t Tata Kelola Pemerintahan 7. `M e n i n g k a t Tata Kelola Pemerintahan			0,00	DINAS PERINDUSTRIAN DAN PERDAGANGAN
		[Meningkatnya layanan perencanaan dan keuangan]	**Persentase pemenuhan kebutuhan administrasi perkantoran** **Persentase pemenuhan layanan perencanaan dan keuangan**	**0** **100**	**100**	**0** **100**	-	-	**34.442.427.710,00**	**33.717.182.545,00**	**32.876.841.125,00**	-	-	-	-	-	-	**0** **100**	**0,00**	-
	3.30.01.2.02	Administrasi Keuangan Perangkat Daerah	*Jumlah Dokumen Bahan Tanggapan Pemeriksaan dan Tindak Lanjut Pemeriksaan Jumlah Dokumen Penatausahaan dan Pengujian/Verifikasi Keuangan SKPD Jumlah Laporan Keuangan Bulanan/ Triwulanan/ Semesteran SKPD dan Laporan Koordinasi Penyusunan Laporan Keuangan Bulanan/Triwulana n/Semesteran SKPD Jumlah Orang yang Menerima Gaji dan Tunjangan ASN*				100 %	0 Dokumen 141 Orang/ bulan 1 Dokumen 44 Laporan	19.956.371.570,00	18.804.767.435,00	18.765.001.435,00	-1.191.370.135,00			Memperkuat reformasi politik, hukum dan birokrasi, serta memperkuat pencegahan dan pemberantasan korupsi, narkoba, judi, dan penyeludupan.	7. `M e n i n g k a t Tata Kelola Pemerintahan 7. `M e n i n g k a t Tata Kelola Pemerintahan	Pegawai Dinas Perindustrian dan Perdagangan		0,00	DINAS PERINDUSTRIAN DAN PERDAGANGAN
	3.30.01.2.02.0001	Penyediaan Gaji dan Tunjangan ASN																		
			Jumlah Orang yang Menerima Gaji dan Tunjangan ASN				141 Orang/ bulan	141 Orang/ bulan	19.518.928.000,00	18.417.000.150,00	18.417.000.150,00	-1.101.927.850,00	Kab. Sleman, Semua Kecamatan, Semua Kel/Desa	PENDAPATAN ASLI DAERAH (PAD) DANA ALOKASI UMUM (DAU)	Memperkuat reformasi politik, hukum dan birokrasi, serta memperkuat pencegahan dan pemberantasan korupsi, narkoba, judi, dan penyeludupan.	7. `M e n i n g k a t Tata Kelola Pemerintahan 7. `M e n i n g k a t Tata Kelola Pemerintahan			0,00	DINAS PERINDUSTRIAN DAN PERDAGANGAN
	3.30.01.2.02.0003	Pelaksanaan Penatausahaan dan Pengujian/Verifikasi Keuangan SKPD																		
			Jumlah Dokumen Penatausahaan dan Pengujian/Verifikasi Keuangan SKPD				1 Dokumen	1 Dokumen	425.541.000,00	380.241.000,00	340.475.000,00	-85.066.000,00	Kab. Sleman, Semua Kecamatan, Semua Kel/Desa	PENDAPATAN ASLI DAERAH (PAD)	Memperkuat reformasi politik, hukum dan birokrasi, serta memperkuat pencegahan dan pemberantasan korupsi, narkoba, judi, dan penyeludupan.	7. `M e n i n g k a t Tata Kelola Pemerintahan 7. `M e n i n g k a t Tata Kelola Pemerintahan			0,00	DINAS PERINDUSTRIAN DAN PERDAGANGAN
	3.30.01.2.02.0007	Koordinasi dan Penyusunan Laporan Keuangan Bulanan/ Triwulanan/ Semesteran SKPD																		
			Jumlah Laporan Keuangan Bulanan/ Triwulanan/ Semesteran SKPD dan Laporan Koordinasi Penyusunan Laporan Keuangan Bulanan/Triwulana n/Semesteran SKPD				44 Laporan	44 Laporan	11.902.570,00	7.526.285,00	7.526.285,00	-4.376.285,00	Kab. Sleman, Semua Kecamatan, Semua Kel/Desa	PENDAPATAN ASLI DAERAH (PAD)	Memperkuat reformasi politik, hukum dan birokrasi, serta memperkuat pencegahan dan pemberantasan korupsi, narkoba, judi, dan penyeludupan.	7. `M e n i n g k a t Tata Kelola Pemerintahan 7. `M e n i n g k a t Tata Kelola Pemerintahan			0,00	DINAS PERINDUSTRIAN DAN PERDAGANGAN
		[Meningkatnya layanan administrasi dan sarana prasarana perkantoran]	**Persentase pemenuhan layanan administrasi dan sarana prasarana perkantoran** **Persentase pemenuhan layanan sarana dan prasarana kerja**	**0** **100**	**100**	**0** **100**	-	-	**34.442.427.710,00**	**33.717.182.545,00**	**32.876.841.125,00**	-	-	-	-	-	-	**0** **100**	**0,00**	-
	3.30.01.2.05	Administrasi Kepegawaian Perangkat Daerah	*Jumlah Dokumen Pendataan dan Pengolahan Administrasi Kepegawaian Jumlah Orang yang Mengikuti Bimbingan Teknis Implementasi Peraturan Perundang-Undangan*				100 %	180 Orang 1 Dokumen	6.880.798.090,00	6.964.331.000,00	6.821.569.600,00	-59.228.490,00			Memperkuat reformasi politik, hukum dan birokrasi, serta memperkuat pencegahan dan pemberantasan korupsi, narkoba, judi, dan penyeludupan.	7. `M e n i n g k a t Tata Kelola Pemerintahan 7. `M e n i n g k a t Tata Kelola Pemerintahan	Pegawai Dinas Perindustrian dan Perdagangan		0,00	DINAS PERINDUSTRIAN DAN PERDAGANGAN
	3.30.01.2.05.0003	Pendataan dan Pengolahan Administrasi Kepegawaian																		
			Jumlah Dokumen Pendataan dan Pengolahan Administrasi Kepegawaian				1 Dokumen	1 Dokumen	6.869.298.090,00	6.960.581.000,00	6.817.819.600,00	-51.478.490,00	Kab. Sleman, Semua Kecamatan, Semua Kel/Desa	PENDAPATAN ASLI DAERAH (PAD)	Memperkuat reformasi politik, hukum dan birokrasi, serta memperkuat pencegahan dan pemberantasan korupsi, narkoba, judi, dan penyeludupan.	7. `M e n i n g k a t Tata Kelola Pemerintahan 7. `M e n i n g k a t Tata Kelola Pemerintahan			0,00	DINAS PERINDUSTRIAN DAN PERDAGANGAN
	3.30.01.2.05.0011	Bimbingan Teknis Implementasi Peraturan Perundang-Undangan																		

NO	KODE	URUSAN / BIDANG URUSAN / PROGRAM / OUTCOME / KEGIATAN / SUB KEGIATAN	INDIKATOR PROGRAM / KEGIATAN / SUB KEGIATAN	TARGET AKHIR PERIODE RENSTRA OPD	REALISASI CAPAIAN RENJA OPD TAHUN 2024	PRAKIRAAN CAPAIAN TARGET RENJA OPD TAHUN 2025	CAPAIAN KINERJA DAN KERANGKA PENDANAAN										KELOMPOK SASARAN	PRAKIRAAN MAJU RENCANA TAHUN 2027		PERANGKAT DAERAH PENANGGUNG JAWAB
							TARGET 2026		PAGU INDIKATIF (Rp)			Bertambah/Berkurang (10-12)	LOKASI	SUMBER DANA	PRIORITAS			TARGET	PAGU INDIKATIF (Rp)	
							SEBELUM	SESUDAH	RKPD 2026	APBD 2026	RKPD PERUBAHAN 2026				NASIONAL	DAERAH				
1	2	3	4	5	6	7	8	9	10	11	12	13	14	15	16	17	18	19	20	21
			Jumlah Orang yang Mengikuti Bimbingan Teknis Implementasi Peraturan Perundang-Undangan				0 0	0 0	11.500.000,00	3.750.000,00	3.750.000,00	-7.750.000,00	Kab. Sleman, Semua Kecamatan, Semua Kel/Desa	PENDAPATAN ASLI DAERAH (PAD)	Memperkuat reformasi politik, hukum dan birokrasi, serta memperkuat pencegahan dan pemberantasan korupsi, narkoba, judi, dan penyeludupan.	7. `M e n i n g k a t Tata Kelola Pemerintahan 7. `M e n i n g k a t Tata Kelola Pemerintahan			0,00	DINAS PERINDUSTRIAN DAN PERDAGANGAN
	3.30.01.2.06	Administrasi Umum Perangkat Daerah	*Jumlah Dokumen Dukungan Pelaksanaan Sistem Pemerintahan Berbasis Elektronik pada SKPD Jumlah Dokumen Penatausahaan Arsip Dinamis pada SKPD Jumlah Laporan Fasilitasi Kunjungan Tamu Jumlah Laporan Penyelenggaraan Rapat Koordinasi dan Konsultasi SKPD Jumlah Paket Bahan Logistik Kantor yang Disediakan Jumlah Paket Barang Cetakan dan Penggandaan yang Disediakan Jumlah Paket Komponen Instalasi Listrik/Penerangan Bangunan Kantor yang Disediakan Jumlah Paket Peralatan dan Perlengkapan Kantor yang Disediakan*				100 %	1 Dokumen 1 Paket 2 Paket 4 Paket	494.421.500,00	387.805.710,00	513.878.335,00	19.456.835,00			Memperkuat reformasi politik, hukum dan birokrasi, serta memperkuat pencegahan dan pemberantasan korupsi, narkoba, judi, dan penyeludupan.	7. `M e n i n g k a t Tata Kelola Pemerintahan 7. `M e n i n g k a t Tata Kelola Pemerintahan	Pegawai Dinas Perindustrian dan Perdagangan		0,00	DINAS PERINDUSTRIAN DAN PERDAGANGAN
	3.30.01.2.06.0001	Penyediaan Komponen Instalasi Listrik/Penerangan Bangunan Kantor																		
			Jumlah Paket Komponen Instalasi Listrik/Penerangan Bangunan Kantor yang Disediakan				1 Paket	1 Paket	22.102.640,00	21.201.580,00	21.201.580,00	-901.060,00	Kab. Sleman, Semua Kecamatan, Semua Kel/Desa	DANA ALOKASI UMUM (DAU)	Memperkuat reformasi politik, hukum dan birokrasi, serta memperkuat pencegahan dan pemberantasan korupsi, narkoba, judi, dan penyeludupan.	7. `M e n i n g k a t Tata Kelola Pemerintahan 7. `M e n i n g k a t Tata Kelola Pemerintahan			0,00	DINAS PERINDUSTRIAN DAN PERDAGANGAN
	3.30.01.2.06.0002	Penyediaan Peralatan dan Perlengkapan Kantor																		
			Jumlah Paket Peralatan dan Perlengkapan Kantor yang Disediakan				4 Paket	4 Paket	132.834.660,00	119.662.330,00	176.786.955,00	43.952.295,00	Kab. Sleman, Semua Kecamatan, Semua Kel/Desa	PENDAPATAN ASLI DAERAH (PAD)	Memperkuat reformasi politik, hukum dan birokrasi, serta memperkuat pencegahan dan pemberantasan korupsi, narkoba, judi, dan penyeludupan.	7. `M e n i n g k a t Tata Kelola Pemerintahan 7. `M e n i n g k a t Tata Kelola Pemerintahan			0,00	DINAS PERINDUSTRIAN DAN PERDAGANGAN
	3.30.01.2.06.0004	Penyediaan Bahan Logistik Kantor																		
			Jumlah Paket Bahan Logistik Kantor yang Disediakan				4 Paket	4 Paket	124.327.000,00	113.242.000,00	113.242.000,00	-11.085.000,00	Kab. Sleman, Semua Kecamatan, Semua Kel/Desa	PENDAPATAN ASLI DAERAH (PAD)	Memperkuat reformasi politik, hukum dan birokrasi, serta memperkuat pencegahan dan pemberantasan korupsi, narkoba, judi, dan penyeludupan.	7. `M e n i n g k a t Tata Kelola Pemerintahan 7. `M e n i n g k a t Tata Kelola Pemerintahan			0,00	DINAS PERINDUSTRIAN DAN PERDAGANGAN
	3.30.01.2.06.0005	Penyediaan Barang Cetakan dan Penggandaan																		
			Jumlah Paket Barang Cetakan dan Penggandaan yang Disediakan				2 Paket	2 Paket	10.135.200,00	8.154.800,00	8.154.800,00	-1.980.400,00	Kab. Sleman, Semua Kecamatan, Semua Kel/Desa	PENDAPATAN ASLI DAERAH (PAD)	Memperkuat reformasi politik, hukum dan birokrasi, serta memperkuat pencegahan dan pemberantasan korupsi, narkoba, judi, dan penyeludupan.	7. `M e n i n g k a t Tata Kelola Pemerintahan 7. `M e n i n g k a t Tata Kelola Pemerintahan			0,00	DINAS PERINDUSTRIAN DAN PERDAGANGAN
	3.30.01.2.06.0008	Fasilitasi Kunjungan Tamu																		
			Jumlah Laporan Fasilitasi Kunjungan Tamu				1 Laporan	1 Laporan	20.250.000,00	12.750.000,00	15.750.000,00	-4.500.000,00	Kab. Sleman, Semua Kecamatan, Semua Kel/Desa	PENDAPATAN ASLI DAERAH (PAD)	Memperkuat reformasi politik, hukum dan birokrasi, serta memperkuat pencegahan dan pemberantasan korupsi, narkoba, judi, dan penyeludupan.	7. `M e n i n g k a t Tata Kelola Pemerintahan 7. `M e n i n g k a t Tata Kelola Pemerintahan			0,00	DINAS PERINDUSTRIAN DAN PERDAGANGAN
	3.30.01.2.06.0009	Penyelenggaraan Rapat Koordinasi dan Konsultasi SKPD																		
			Jumlah Laporan Penyelenggaraan Rapat Koordinasi dan Konsultasi SKPD				1 Laporan	1 Laporan	138.998.000,00	92.892.000,00	158.840.000,00	19.842.000,00	Kab. Sleman, Semua Kecamatan, Semua Kel/Desa	PENDAPATAN ASLI DAERAH (PAD)	Memperkuat reformasi politik, hukum dan birokrasi, serta memperkuat pencegahan dan pemberantasan korupsi, narkoba, judi, dan penyeludupan.	7. `M e n i n g k a t Tata Kelola Pemerintahan 7. `M e n i n g k a t Tata Kelola Pemerintahan			0,00	DINAS PERINDUSTRIAN DAN PERDAGANGAN
	3.30.01.2.06.0010	Penatausahaan Arsip Dinamis pada SKPD																		
			Jumlah Dokumen Penatausahaan Arsip Dinamis pada SKPD				1 Dokumen	1 Dokumen	20.550.000,00	13.063.000,00	13.063.000,00	-7.487.000,00	Kab. Sleman, Semua Kecamatan, Semua Kel/Desa	PENDAPATAN ASLI DAERAH (PAD)	Memperkuat reformasi politik, hukum dan birokrasi, serta memperkuat pencegahan dan pemberantasan korupsi, narkoba, judi, dan penyeludupan.	7. `M e n i n g k a t Tata Kelola Pemerintahan 7. `M e n i n g k a t Tata Kelola Pemerintahan			0,00	DINAS PERINDUSTRIAN DAN PERDAGANGAN
	3.30.01.2.06.0011	Dukungan Pelaksanaan Sistem Pemerintahan Berbasis Elektronik pada SKPD																		
			Jumlah Dokumen Dukungan Pelaksanaan Sistem Pemerintahan Berbasis Elektronik pada SKPD				1 Dokumen	1 Dokumen	25.224.000,00	6.840.000,00	6.840.000,00	-18.384.000,00	Kab. Sleman, Semua Kecamatan, Semua Kel/Desa	PENDAPATAN ASLI DAERAH (PAD)	Memperkuat reformasi politik, hukum dan birokrasi, serta memperkuat pencegahan dan pemberantasan korupsi, narkoba, judi, dan penyeludupan.	7. `M e n i n g k a t Tata Kelola Pemerintahan 7. `M e n i n g k a t Tata Kelola Pemerintahan			0,00	DINAS PERINDUSTRIAN DAN PERDAGANGAN

NO	KODE	URUSAN / BIDANG URUSAN / PROGRAM / OUTCOME / KEGIATAN / SUB KEGIATAN	INDIKATOR PROGRAM / KEGIATAN / SUB KEGIATAN	TARGET AKHIR PERIODE RENSTRA OPD	REALISASI CAPAIAN RENJA OPD TAHUN 2024	PRAKIRAAN CAPAIAN TARGET RENJA OPD TAHUN 2025	CAPAIAN KINERJA DAN KERANGKA PENDANAAN										KELOMPOK SASARAN	PRAKIRAAN MAJU RENCANA TAHUN 2027		PERANGKAT DAERAH PENANGGUNG JAWAB
							TARGET 2026		PAGU INDIKATIF (Rp)			Bertambah/Berkurang (10-12)	LOKASI	SUMBER DANA	PRIORITAS			TARGET	PAGU INDIKATIF (Rp)	
							SEBELUM	SESUDAH	RKPD 2026	APBD 2026	RKPD PERUBAHAN 2026				NASIONAL	DAERAH				
1	2	3	4	5	6	7	8	9	10	11	12	13	14	15	16	17	18	19	20	21
	3.30.01.2.07	Pengadaan Barang Milik Daerah Penunjang Urusan Pemerintah Daerah	*Jumlah Paket Mebel yang Disediakan* *Jumlah Unit Peralatan dan Mesin Lainnya yang Disediakan*				100 %	0 Unit 18 Unit	50.279.000,00	15.651.000,00	82.556.000,00	32.277.000,00			Melanjutkan hilirisasi dan mengembangkan industri berbasis sumber daya alam untuk meningkatkan nilai tambah di dalam negeri.	7. `Meningkat Tata Kelola Pemerintahan 7. `Meningkat Tata Kelola Pemerintahan	Dinas Perindustrian dan Perdagangan		0,00	DINAS PERINDUSTRIAN DAN PERDAGANGAN
	3.30.01.2.07.0005	Pengadaan Mebel																		
			Jumlah Paket Mebel yang Disediakan				0 0	0 0	41.132.000,00	12.300.000,00	79.205.000,00	38.073.000,00	-	PENDAPATAN ASLI DAERAH (PAD)	Melanjutkan hilirisasi dan mengembangkan industri berbasis sumber daya alam untuk meningkatkan nilai tambah di dalam negeri.	7. `Meningkat Tata Kelola Pemerintahan 7. `Meningkat Tata Kelola Pemerintahan			0,00	DINAS PERINDUSTRIAN DAN PERDAGANGAN
	3.30.01.2.07.0006	Pengadaan Peralatan dan Mesin Lainnya																		
			Jumlah Unit Peralatan dan Mesin Lainnya yang Disediakan				0 0	0 0	9.147.000,00	3.351.000,00	3.351.000,00	-5.796.000,00	-	PENDAPATAN ASLI DAERAH (PAD)	Melanjutkan hilirisasi dan mengembangkan industri berbasis sumber daya alam untuk meningkatkan nilai tambah di dalam negeri.	7. `Meningkat Tata Kelola Pemerintahan 7. `Meningkat Tata Kelola Pemerintahan			0,00	DINAS PERINDUSTRIAN DAN PERDAGANGAN
	3.30.01.2.08	Penyediaan Jasa Penunjang Urusan Pemerintahan Daerah	*Jumlah Laporan Penyediaan Jasa Komunikasi, Sumber Daya Air dan Listrik yang Disediakan* *Jumlah Laporan Penyediaan Jasa Pelayanan Umum Kantor yang Disediakan* *Jumlah Laporan Penyediaan Jasa Peralatan dan Perlengkapan Kantor yang Disediakan* *Jumlah Laporan Penyediaan Jasa Surat Menyurat*				100 %	1 Laporan 7 Paket	6.381.525.800,00	6.612.767.400,00	5.766.003.100,00	-615.522.700,00			Melanjutkan hilirisasi dan mengembangkan industri berbasis sumber daya alam untuk meningkatkan nilai tambah di dalam negeri.	7. `Meningkat Tata Kelola Pemerintahan 7. `Meningkat Tata Kelola Pemerintahan	Pegawai Dinas Perindustrian dan Perdagangan		0,00	DINAS PERINDUSTRIAN DAN PERDAGANGAN
	3.30.01.2.08.0001	Penyediaan Jasa Surat Menyurat																		
			Jumlah Laporan Penyediaan Jasa Surat Menyurat				1 Laporan	1 Laporan	21.160.000,00	13.600.000,00	13.600.000,00	-7.560.000,00	Kab. Sleman, Semua Kecamatan, Semua Kel/Desa	PENDAPATAN ASLI DAERAH (PAD)	Melanjutkan hilirisasi dan mengembangkan industri berbasis sumber daya alam untuk meningkatkan nilai tambah di dalam negeri.	7. `Meningkat Tata Kelola Pemerintahan 7. `Meningkat Tata Kelola Pemerintahan			0,00	DINAS PERINDUSTRIAN DAN PERDAGANGAN
	3.30.01.2.08.0002	Penyediaan Jasa Komunikasi, Sumber Daya Air dan Listrik																		
			Jumlah Laporan Penyediaan Jasa Komunikasi, Sumber Daya Air dan Listrik yang Disediakan				1 Laporan	1 Laporan	3.276.750.000,00	2.368.050.000,00	1.519.050.000,00	-1.757.700.000,00	Kab. Sleman, Semua Kecamatan, Semua Kel/Desa	DANA ALOKASI UMUM (DAU)	Melanjutkan hilirisasi dan mengembangkan industri berbasis sumber daya alam untuk meningkatkan nilai tambah di dalam negeri.	7. `Meningkat Tata Kelola Pemerintahan 7. `Meningkat Tata Kelola Pemerintahan			0,00	DINAS PERINDUSTRIAN DAN PERDAGANGAN
	3.30.01.2.08.0003	Penyediaan Jasa Peralatan dan Perlengkapan Kantor																		
			Jumlah Laporan Penyediaan Jasa Peralatan dan Perlengkapan Kantor yang Disediakan				1 Laporan	1 Laporan	147.613.000,00	97.373.000,00	97.373.000,00	-50.240.000,00	Kab. Sleman, Semua Kecamatan, Semua Kel/Desa	PENDAPATAN ASLI DAERAH (PAD)	Melanjutkan hilirisasi dan mengembangkan industri berbasis sumber daya alam untuk meningkatkan nilai tambah di dalam negeri.	7. `Meningkat Tata Kelola Pemerintahan 7. `Meningkat Tata Kelola Pemerintahan			0,00	DINAS PERINDUSTRIAN DAN PERDAGANGAN
	3.30.01.2.08.0004	Penyediaan Jasa Pelayanan Umum Kantor																		
			Jumlah Laporan Penyediaan Jasa Pelayanan Umum Kantor yang Disediakan				1 Laporan	1 Laporan	2.936.002.800,00	4.133.744.400,00	4.135.980.100,00	1.199.977.300,00	Kab. Sleman, Semua Kecamatan, Semua Kel/Desa	PENDAPATAN ASLI DAERAH (PAD)	Melanjutkan hilirisasi dan mengembangkan industri berbasis sumber daya alam untuk meningkatkan nilai tambah di dalam negeri.	7. `Meningkat Tata Kelola Pemerintahan 7. `Meningkat Tata Kelola Pemerintahan			0,00	DINAS PERINDUSTRIAN DAN PERDAGANGAN
	3.30.01.2.09	Pemeliharaan Barang Milik Daerah Penunjang Urusan Pemerintahan Daerah	*Jumlah Gedung Kantor dan Bangunan Lainnya yang Dipelihara/Direhabilitasi* *Jumlah Kendaraan Dinas Operasional atau Lapangan yang Dipelihara dan dibayarkan Pajak dan Perizinannya* *Jumlah Kendaraan Perorangan Dinas atau Kendaraan Dinas Jabatan yang Dipelihara dan dibayarkan Pajaknya* *Jumlah Mebel yang Dipelihara* *Jumlah Peralatan dan Mesin Lainnya yang Dipelihara*				100 %	0 Unit 3 Unit 52 Unit 9 Unit	631.271.000,00	907.461.000,00	903.433.655,00	272.162.655,00			Melanjutkan hilirisasi dan mengembangkan industri berbasis sumber daya alam untuk meningkatkan nilai tambah di dalam negeri.	7. `Meningkat Tata Kelola Pemerintahan 7. `Meningkat Tata Kelola Pemerintahan	Disperindag Sleman		0,00	DINAS PERINDUSTRIAN DAN PERDAGANGAN
	3.30.01.2.09.0001	Penyediaan Jasa Pemeliharaan, Biaya Pemeliharaan, dan Pajak Kendaraan Perorangan Dinas atau Kendaraan Dinas Jabatan																		
			Jumlah Kendaraan Perorangan Dinas atau Kendaraan Dinas Jabatan yang Dipelihara dan dibayarkan Pajaknya				33 Unit	33 Unit	269.670.000,00	269.670.000,00	269.670.000,00	0,00	Kab. Sleman, Semua Kecamatan, Semua Kel/Desa	DANA ALOKASI UMUM (DAU)	Melanjutkan hilirisasi dan mengembangkan industri berbasis sumber daya alam untuk meningkatkan nilai tambah di dalam negeri.	7. `Meningkat Tata Kelola Pemerintahan 7. `Meningkat Tata Kelola Pemerintahan			0,00	DINAS PERINDUSTRIAN DAN PERDAGANGAN
	3.30.01.2.09.0002	Penyediaan Jasa Pemeliharaan, Biaya Pemeliharaan, Pajak dan Perizinan Kendaraan Dinas Operasional atau Lapangan																		
			Jumlah Kendaraan Dinas Operasional atau Lapangan yang Dipelihara dan dibayarkan Pajak dan Perizinannya				19 Unit	19 Unit	204.650.000,00	192.690.000,00	192.690.000,00	-11.960.000,00	Kab. Sleman, Semua Kecamatan, Semua Kel/Desa	PENDAPATAN ASLI DAERAH (PAD)	Melanjutkan hilirisasi dan mengembangkan industri berbasis sumber daya alam untuk meningkatkan nilai tambah di dalam negeri.	7. `Meningkat Tata Kelola Pemerintahan 7. `Meningkat Tata Kelola Pemerintahan			0,00	DINAS PERINDUSTRIAN DAN PERDAGANGAN
	3.30.01.2.09.0005	Pemeliharaan Mebel																		
			Jumlah Mebel yang Dipelihara				20 Unit	20 Unit	15.856.000,00	9.910.000,00	9.910.000,00	-5.946.000,00	Kab. Sleman, Semua Kecamatan, Semua Kel/Desa	PENDAPATAN ASLI DAERAH (PAD)	Melanjutkan hilirisasi dan mengembangkan industri berbasis sumber daya alam untuk meningkatkan nilai tambah di dalam negeri.	7. `Meningkat Tata Kelola Pemerintahan 7. `Meningkat Tata Kelola Pemerintahan			0,00	DINAS PERINDUSTRIAN DAN PERDAGANGAN

NO	KODE	URUSAN / BIDANG URUSAN / PROGRAM / OUTCOME / KEGIATAN / SUB KEGIATAN	INDIKATOR PROGRAM / KEGIATAN / SUB KEGIATAN	TARGET AKHIR PERIODE RENSTRA OPD	REALISASI CAPAIAN RENJA OPD TAHUN 2024	PRAKIRAAN CAPAIAN TARGET RENJA OPD TAHUN 2025	CAPAIAN KINERJA DAN KERANGKA PENDANAAN										KELOMPOK SASARAN	PRAKIRAAN MAJU RENCANA TAHUN 2027		PERANGKAT DAERAH PENANGGUNG JAWAB
							TARGET 2026		PAGU INDIKATIF (Rp)			Bertambah/Berkurang (10-12)	LOKASI	SUMBER DANA	PRIORITAS			TARGET	PAGU INDIKATIF (Rp)	
							SEBELUM	SESUDAH	RKPD 2026	APBD 2026	RKPD PERUBAHAN 2026				NASIONAL	DAERAH				
1	2	3	4	5	6	7	8	9	10	11	12	13	14	15	16	17	18	19	20	21
	3.30.01.2.09.0006	Pemeliharaan Peralatan dan Mesin Lainnya																		
			Jumlah Peralatan dan Mesin Lainnya yang Dipelihara				2 Unit	2 Unit	2.081.000,00	2.081.000,00	2.081.000,00	0,00	Kab. Sleman, Semua Kecamatan, Semua Kel/Desa	PENDAPATAN ASLI DAERAH (PAD)	Melanjutkan hilirisasi dan mengembangkan industri berbasis sumber daya alam untuk meningkatkan nilai tambah di dalam negeri.	7 . `M e n i n g k a t Tata Kelola Pemerintahan 7 . `M e n i n g k a t Tata Kelola Pemerintahan			0,00	DINAS PERINDUSTRIAN DAN PERDAGANGAN
	3.30.01.2.09.0009	Pemeliharaan/Rehabilitasi Gedung Kantor dan Bangunan Lainnya																		
			Jumlah Gedung Kantor dan Bangunan Lainnya yang Dipelihara/Direhabilitasi				3 Unit	3 Unit	139.014.000,00	433.110.000,00	429.082.655,00	290.068.655,00	Kab. Sleman, Semua Kecamatan, Semua Kel/Desa	PENDAPATAN ASLI DAERAH (PAD)	Melanjutkan hilirisasi dan mengembangkan industri berbasis sumber daya alam untuk meningkatkan nilai tambah di dalam negeri.	7 . `M e n i n g k a t Tata Kelola Pemerintahan 7 . `M e n i n g k a t Tata Kelola Pemerintahan			0,00	DINAS PERINDUSTRIAN DAN PERDAGANGAN
2.	**3.30.02**	**PROGRAM PERIZINAN DAN PENDAFTARAN PERUSAHAAN**	**Persentase pelaku usaha perdagangan yang memperoleh izin sesuai dengan ketentuan**				**82,69 %**	**83,90 %**	**248.196.600,00**	**197.777.400,00**	**288.168.420,00**	**-248.196.600,00**							**0,00**	
		[Meningkatnya pelaku usaha yang memiliki izin berlaku sesuai ketentuan]	**Persentase pedagang pasar yang memperoleh izin sesuai dengan ketentuan** **Persentase pelaku usaha perdagangan yang memperoleh izin sesuai dengan ketentuan** **Persentase pelaku usaha yang memperoleh izin sesuai dengan ketentuan**	**0** **90.58**	**50.15** **79.36** **85.23**	**0** **51** **86**	-	-	**248.196.600,00**	**197.777.400,00**	**288.168.420,00**	-	-	-	-	-	-	**0** **82.69**	**0,00**	-
	3.30.02.2.01	Penerbitan Izin Pengelolaan Pasar Rakyat, Pusat Perbelanjaan, dan Izin Usaha Toko Swalayan	*Jumlah laporan hasil pembinaan dan pemantauan kepemilikan Nomor Induk Berusaha (NIB) untuk distributor, agen, grosir/perkulakan dan toko swalayan melalui SIstem Perizinan Berusaha melalui Sistem Elektronik* *Jumlah Rekomendasi Pemenuhan Komitmen perolehan perizinan pasar rakyat, pusat perbelanjaan, dan toko swalayan melalui sistem pelayanan perizinan berusaha terintegrasi secara elektronik*				10.463 Pedagang 19,27 %	1 Laporan 2580 Dokumen	136.751.200,00	80.532.400,00	171.532.400,00	34.781.200,00			Melanjutkan hilirisasi dan mengembangkan industri berbasis sumber daya alam untuk meningkatkan nilai tambah di dalam negeri.	2 . `M e n i n g k a t Produktivitas Ekonomi 2 . `M e n i n g k a t Produktivitas Ekonomi	Pelaku Usaha		0,00	DINAS PERINDUSTRIAN DAN PERDAGANGAN
	3.30.02.2.01.0001	Fasilitasi Pemenuhan Komitmen Perolehan Perizinan Pasar Rakyat, Pusat Perbelanjaan, dan Toko Swalayan Melalui Sistem Pelayanan Perizinan Berusaha Terintegrasi Secara Elektronik																		
			Jumlah Rekomendasi Pemenuhan Komitmen Perolehan Perizinan Pasar Rakyat, Pusat Perbelanjaan, dan Toko Swalayan Melalui Sistem Pelayanan Perizinan Berusaha Terintegrasi Secara Elektronik				2580 Dokumen	2580 Dokumen	106.576.000,00	66.757.400,00	96.757.400,00	-9.818.600,00	Kab. Sleman, Semua Kecamatan, Semua Kel/Desa	PENDAPATAN ASLI DAERAH (PAD)	Melanjutkan hilirisasi dan mengembangkan industri berbasis sumber daya alam untuk meningkatkan nilai tambah di dalam negeri.	2 . `M e n i n g k a t Produktivitas Ekonomi 2 . `M e n i n g k a t Produktivitas Ekonomi			0,00	DINAS PERINDUSTRIAN DAN PERDAGANGAN
	3.30.02.2.01.0002	Fasilitasi pembinaan dan pemantauan kepemilikan Nomor Induk Berusaha (NIB) untuk distributor, agen, grosir/perkulakan dan toko swalayan melalui SIstem Perizinan Berusaha melalui Sistem Elektronik																		
			Jumlah laporan hasil pembinaan dan pemantauan kepemilikan Nomor Induk Berusaha (NIB) untuk distributor, agen, grosir/perkulakan dan toko swalayan melalui SIstem Perizinan Berusaha melalui Sistem Elektronik				0 laporan	0 laporan	30.175.200,00	0,00	0,00	-30.175.200,00	Kab. Sleman, Semua Kecamatan, Semua Kel/Desa	PENDAPATAN ASLI DAERAH (PAD)	Melanjutkan hilirisasi dan mengembangkan industri berbasis sumber daya alam untuk meningkatkan nilai tambah di dalam negeri.	2 . `M e n i n g k a t Produktivitas Ekonomi 2 . `M e n i n g k a t Produktivitas Ekonomi			0,00	DINAS PERINDUSTRIAN DAN PERDAGANGAN
	3.30.02.2.01.0002	Fasilitasi pembinaan dan pemantauan kepemilikan Nomor Induk Berusaha (NIB) untuk distributor, agen, grosir/perkulakan dan toko swalayan melalui SIstem Perizinan Berusaha melalui Sistem Elektronik																		
			Jumlah laporan hasil pembinaan dan pemantauan kepemilikan Nomor Induk Berusaha (NIB) untuk distributor, agen, grosir/perkulakan dan toko swalayan melalui SIstem Perizinan Berusaha melalui Sistem Elektronik				-	1 laporan	0,00	13.775.000,00	74.775.000,00	74.775.000,00	Kab. Sleman, Semua Kecamatan, Semua Kel/Desa	PENDAPATAN ASLI DAERAH (PAD)	Melanjutkan hilirisasi dan mengembangkan industri berbasis sumber daya alam untuk meningkatkan nilai tambah di dalam negeri.	2 . `M e n i n g k a t Produktivitas Ekonomi 2 . `M e n i n g k a t Produktivitas Ekonomi			0,00	DINAS PERINDUSTRIAN DAN PERDAGANGAN
	3.30.02.2.02	Penerbitan Tanda Daftar Gudang	*Jumlah Dokumen Tanda Daftar Gudang*				17,94 %	1 Dokumen	15.380.000,00	7.790.000,00	15.730.000,00	350.000,00			Melanjutkan hilirisasi dan mengembangkan industri berbasis sumber daya alam untuk meningkatkan nilai tambah di dalam negeri.	2 . `M e n i n g k a t Produktivitas Ekonomi 2 . `M e n i n g k a t Produktivitas Ekonomi	Pelaku Usaha		0,00	DINAS PERINDUSTRIAN DAN PERDAGANGAN
	3.30.02.2.02.0001	Fasilitasi Penerbitan Tanda Daftar Gudang																		
			Jumlah Dokumen Tanda Daftar Gudang				1 Dokumen	1 Dokumen	15.380.000,00	7.790.000,00	15.730.000,00	350.000,00	Kab. Sleman, Semua Kecamatan, Semua Kel/Desa	PENDAPATAN ASLI DAERAH (PAD)	Melanjutkan hilirisasi dan mengembangkan industri berbasis sumber daya alam untuk meningkatkan nilai tambah di dalam negeri.	2 . `M e n i n g k a t Produktivitas Ekonomi 2 . `M e n i n g k a t Produktivitas Ekonomi			0,00	DINAS PERINDUSTRIAN DAN PERDAGANGAN
	3.30.02.2.05	Penerbitan Surat Izin Usaha Perdagangan Minuman Beralkohol Golongan B dan C untuk Pengecer dan Penjual Langsung Minum di Tempat	*Jumlah Surat Izin Usaha Perdagangan untuk Pengecer dan Penjual Langsung Minuman Beralkohol Golongan B dan C yang Diterbitkan Melalui Sistem Pelayanan Perizinan Berusaha Terintegrasi Secara Elektronik*				41,18 %	20 Dokumen	37.419.600,00	95.655.000,00	84.356.020,00	46.936.420,00			Melanjutkan hilirisasi dan mengembangkan industri berbasis sumber daya alam untuk meningkatkan nilai tambah di dalam negeri.	2 . `M e n i n g k a t Produktivitas Ekonomi 2 . `M e n i n g k a t Produktivitas Ekonomi	Pelaku Usaha		0,00	DINAS PERINDUSTRIAN DAN PERDAGANGAN
	3.30.02.2.05.0002	Fasilitasi Penerbitan Surat Keterangan Pengecer (SKP) dan Surat Keterangan Penjual Langsung Minuman Beralkohol (SKPL) Golongan B dan C																		
			Jumlah Surat Keterangan Pengecer (SKP) Untuk Pengecer dan Surat Keterangan Penjual Langsung Minuman Beralkohol (SKPL) untuk Penjual Langsung Minuman Beralkohol Golongan B dan C yang diterbitkan melalui Sistem Pelayanan Perizinan Berusaha Terintegrasi Secara Elektronik				20 dokumen	20 dokumen	37.419.600,00	95.655.000,00	84.356.020,00	46.936.420,00	Kab. Sleman, Semua Kecamatan, Semua Kel/Desa	PENDAPATAN ASLI DAERAH (PAD)	Melanjutkan hilirisasi dan mengembangkan industri berbasis sumber daya alam untuk meningkatkan nilai tambah di dalam negeri.	2 . `M e n i n g k a t Produktivitas Ekonomi 2 . `M e n i n g k a t Produktivitas Ekonomi			0,00	DINAS PERINDUSTRIAN DAN PERDAGANGAN

NO	KODE	URUSAN / BIDANG URUSAN / PROGRAM / OUTCOME / KEGIATAN / SUB KEGIATAN	INDIKATOR PROGRAM / KEGIATAN / SUB KEGIATAN	TARGET AKHIR PERIODE RENSTRA OPD	REALISASI CAPAIAN RENJA OPD TAHUN 2024	PRAKIRAAN CAPAIAN TARGET RENJA OPD TAHUN 2025	CAPAIAN KINERJA DAN KERANGKA PENDANAAN										KELOMPOK SASARAN	PRAKIRAAN MAJU RENCANA TAHUN 2027		PERANGKAT DAERAH PENANGGUNG JAWAB
							TARGET 2026		PAGU INDIKATIF (Rp)			Bertambah/Berkurang (10-12)	LOKASI	SUMBER DANA	PRIORITAS			TARGET	PAGU INDIKATIF (Rp)	
							SEBELUM	SESUDAH	RKPD 2026	APBD 2026	RKPD PERUBAHAN 2026				NASIONAL	DAERAH				
1	2	3	4	5	6	7	8	9	10	11	12	13	14	15	16	17	18	19	20	21
	3.30.02.2.06	Pengendalian Fasilitas Penyimpanan Bahan Berbahaya dan Pengawasan Distribusi, Pengemasan dan Pelabelan Bahan Berbahaya di Tingkat Daerah Kabupaten/ Kota	*Jumlah Laporan Hasil Pengawasan Distribusi, Pengemasan dan Pelabelan Bahan Berbahaya Terhadap Distributor B2, Pengguna Akhir Bahan Berbahaya (PA-B2) maupun Produsen B2 (P-B2*				11 Persen	1 Dokumen	58.645.800,00	13.800.000,00	16.550.000,00	-42.095.800,00			Melanjutkan hilirisasi dan mengembangkan industri berbasis sumber daya alam untuk meningkatkan nilai tambah di dalam negeri.	2 . `M e n i n g k a t Produktivitas Ekonomi 2 . `M e n i n g k a t Produktivitas Ekonomi	Pelaku Usaha		0,00	DINAS PERINDUSTRIAN DAN PERDAGANGAN
	3.30.02.2.06.0003	Pengawasan Distribusi, Pengemasan dan Pelabelan Bahan Berbahaya Terhadap Pengguna Akhir Bahan Berbahaya (PA-B2) maupun Produsen B2 (P-B2)																		
			Jumlah Laporan Hasil Pengawasan Distribusi, Pengemasan dan Pelabelan Bahan Berbahaya Terhadap Distributor B2, Pengguna Akhir Bahan Berbahaya (PA-B2) maupun Produsen B2 (P-B2)				1 Laporan	1 Laporan	58.645.800,00	13.800.000,00	16.550.000,00	-42.095.800,00	Kab. Sleman, Semua Kecamatan, Semua Kel/Desa	PENDAPATAN ASLI DAERAH (PAD)	Melanjutkan hilirisasi dan mengembangkan industri berbasis sumber daya alam untuk meningkatkan nilai tambah di dalam negeri.	2 . `M e n i n g k a t Produktivitas Ekonomi 2 . `M e n i n g k a t Produktivitas Ekonomi			0,00	DINAS PERINDUSTRIAN DAN PERDAGANGAN
3.	**3.30.03**	**PROGRAM PENINGKATAN SARANA DISTRIBUSI PERDAGANGAN**	**Rasio sarana prasarana perdagangan tradisonal dalam kondisi baik Persentase pasar rakyat yang memiliki sarpras pengelolaan sampah Cakupan pembinaan paguyuban pedagang pasar dan non pasar yang menempati sarana usaha milik pemerintah Kabupaten Sleman Persentase pasar rakyat dan sarana usaha milik Kabupaten Sleman tertata Pencegahan gangguan keamanan yang terjadi di sarana prasarana perdagangan tradisional**				**0,89 77 100 65,79; 100 rasio % % %; %**	**0,89 77 100 70,27 100 % % % % %**	**3.934.853.295,00**	**2.916.665.950,00**	**3.566.506.750,00**	**-3.934.853.295,00**							**0,00**	
		[Meningkatnya jumlah sarana prasarana perdagangan dalam kondisi baik]	**Rasio sarana prasarana perdagangan tradisonal dalam kondisi baik**	**0.93**	**0.87**	**0.88**	-	-	**3.934.853.295,00**	**2.916.665.950,00**	**3.566.506.750,00**	-	-	-	-	-	-	**0.89**	**0,00**	-
	3.30.03.2.01	Pembangunan dan Pengelolaan Sarana Distribusi Perdagangan	*Jumlah Fasilitasi Pengelolaan Sarana Distribusi Perdagangan Jumlah sarana distribusi perdagangan*				100 % 30 Unit 86,66 Indeks	25 Unit 35 Unit	3.517.204.005,00	2.771.871.760,00	3.363.612.560,00	-153.591.445,00			Melanjutkan hilirisasi dan mengembangkan industri berbasis sumber daya alam untuk meningkatkan nilai tambah di dalam negeri.	2 . `M e n i n g k a t Produktivitas Ekonomi 2 . `M e n i n g k a t Produktivitas Ekonomi	Masyarakat Kabupaten Sleman		0,00	DINAS PERINDUSTRIAN DAN PERDAGANGAN
	3.30.03.2.01.0001	Penyediaan Sarana Distribusi Perdagangan																		
			Jumlah Sarana Distribusi Perdagangan				25 Unit	25 Unit	1.705.642.100,00	1.527.705.100,00	1.927.588.100,00	221.946.000,00	Kab. Sleman, Semua Kecamatan, Semua Kel/Desa	PENDAPATAN ASLI DAERAH (PAD)	Melanjutkan hilirisasi dan mengembangkan industri berbasis sumber daya alam untuk meningkatkan nilai tambah di dalam negeri.	2 . `M e n i n g k a t Produktivitas Ekonomi 2 . `M e n i n g k a t Produktivitas Ekonomi			0,00	DINAS PERINDUSTRIAN DAN PERDAGANGAN
		[Terwujudnya keamanan di sarana prasarana perdagangan tradisional]	**Jumlah kejadian gangguan keamanan yang terjadi di sarana prasarana perdagangan tradisional Pencegahan gangguan keamanan yang terjadi di sarana prasarana perdagangan tradisional**	**0 100**	**0 100**	**0**	-	-	**3.934.853.295,00**	**2.916.665.950,00**	**3.566.506.750,00**	-	-	-	-	-	-	**0 100**	**0,00**	-
	3.30.03.2.01.0002	Fasilitasi Pengelolaan Sarana Distribusi Perdagangan																		
			Jumlah Fasilitasi Pengelolaan Sarana Distribusi Perdagangan				35 Unit	35 Unit	932.104.000,00	783.055.000,00	944.630.000,00	12.526.000,00	Kab. Sleman, Semua Kecamatan, Semua Kel/Desa	PENDAPATAN ASLI DAERAH (PAD)	Melanjutkan hilirisasi dan mengembangkan industri berbasis sumber daya alam untuk meningkatkan nilai tambah di dalam negeri.	2 . `M e n i n g k a t Produktivitas Ekonomi 2 . `M e n i n g k a t Produktivitas Ekonomi			0,00	DINAS PERINDUSTRIAN DAN PERDAGANGAN
		[Meningkatnya jumlah pasar rakyat dan sarana usaha perdagangan milik Kabupaten Sleman tertata]	**Jumlah sarana dan prasarana perdagangan tradisional tertata Persentase pasar rakyat dan sarana usaha milik Kabupaten Sleman tertata**	**0 76.32**	**23 58.97**	**0 24**	-	-	**3.934.853.295,00**	**2.916.665.950,00**	**3.566.506.750,00**	-	-	-	-	-	-	**0 65.79**	**0,00**	-
	3.30.03.2.02	Pembinaan Terhadap Pengelola Sarana Distribusi Perdagangan Masyarakat di Wilayah Kerjanya	*Jumlah dokumen hasil pemberdayaan pengelola sarana distribusi perdagangan Jumlah dokumen hasil Pembinaan dan pengendalian pengelola sarana distribusi perdagangan*				23,38 % 25 Unit	1 Dokumen	417.649.290,00	144.794.190,00	202.894.190,00	-214.755.100,00			Melanjutkan hilirisasi dan mengembangkan industri berbasis sumber daya alam untuk meningkatkan nilai tambah di dalam negeri.	2 . `M e n i n g k a t Produktivitas Ekonomi 2 . `M e n i n g k a t Produktivitas Ekonomi	Masyarakat Kabupaten Sleman		0,00	DINAS PERINDUSTRIAN DAN PERDAGANGAN
	3.30.03.2.02.0001	Pembinaan dan Pengendalian Pengelola Sarana Distribusi Perdagangan																		
			Jumlah Dokumen Hasil Pembinaan dan Pengendalian kepada Pengelola Sarana Distribusi Perdagangan				1 Dokumen	1 Dokumen	307.574.290,00	108.241.190,00	145.941.190,00	-161.633.100,00	Kab. Sleman, Semua Kecamatan, Semua Kel/Desa	PENDAPATAN ASLI DAERAH (PAD)	Melanjutkan hilirisasi dan mengembangkan industri berbasis sumber daya alam untuk meningkatkan nilai tambah di dalam negeri.	2 . `M e n i n g k a t Produktivitas Ekonomi 2 . `M e n i n g k a t Produktivitas Ekonomi			0,00	DINAS PERINDUSTRIAN DAN PERDAGANGAN
		[Meningkatnya Jumlah paguyuban pedagang pasar dan non pasar yang mendapat pembinaan]	**Cakupan pembinaan paguyuban pedagang pasar dan non pasar yang menempati sarana usaha milik pemerintah Kabupaten Sleman Cakupan pembinaan pedagang pasar dan sarana usaha milik pemerintah Kabupaten Sleman**	**0 100**	**100 1258**	**0 12.66**	-	-	**3.934.853.295,00**	**2.916.665.950,00**	**3.566.506.750,00**	-	-	-	-	-	-	**0 100**	**0,00**	-
	3.30.03.2.02.0002	Pemberdayaan Pengelola Sarana Distribusi Perdagangan																		
			Jumlah Dokumen Hasil Pembinaan dan Pengendalian kepada Pengelola Sarana Distribusi Perdagangan				1 Dokumen	1 Dokumen	110.075.000,00	36.553.000,00	56.953.000,00	-53.122.000,00	Kab. Sleman, Semua Kecamatan, Semua Kel/Desa	PENDAPATAN ASLI DAERAH (PAD)	Melanjutkan hilirisasi dan mengembangkan industri berbasis sumber daya alam untuk meningkatkan nilai tambah di dalam negeri.	2 . `M e n i n g k a t Produktivitas Ekonomi 2 . `M e n i n g k a t Produktivitas Ekonomi			0,00	DINAS PERINDUSTRIAN DAN PERDAGANGAN

NO	KODE	URUSAN / BIDANG URUSAN / PROGRAM / OUTCOME / KEGIATAN / SUB KEGIATAN	INDIKATOR PROGRAM / KEGIATAN / SUB KEGIATAN	TARGET AKHIR PERIODE RENSTRA OPD	REALISASI CAPAIAN RENJA OPD TAHUN 2024	PRAKIRAAN CAPAIAN TARGET RENJA OPD TAHUN 2025	CAPAIAN KINERJA DAN KERANGKA PENDANAAN										KELOMPOK SASARAN	PRAKIRAAN MAJU RENCANA TAHUN 2027		PERANGKAT DAERAH PENANGGUNG JAWAB
							TARGET 2026		PAGU INDIKATIF (Rp)			Bertambah/Berkurang (10-12)	LOKASI	SUMBER DANA	PRIORITAS			TARGET	PAGU INDIKATIF (Rp)	
							SEBELUM	SESUDAH	RKPD 2026	APBD 2026	RKPD PERUBAHAN 2026				NASIONAL	DAERAH				
1	2	3	4	5	6	7	8	9	10	11	12	13	14	15	16	17	18	19	20	21
4.	**3.30.04**	**PROGRAM STABILISASI HARGA BARANG KEBUTUHAN POKOK DAN BARANG PENTING**	**Persentase kecukupan stock barang kebutuhan pokok daerah**				**100 %**	**100 %**	**600.790.000,00**	**185.532.800,00**	**213.795.200,00**	**-600.790.000,00**							**0,00**	
		[Terpenuhinya stok barang kebutuhan pokok daerah]	**Persentase kecukupan stok barang kebutuhan pokok daerah**	**100**	**100**	**100**	-	-	**600.790.000,00**	**185.532.800,00**	**213.795.200,00**	-	-	-	-	-	-	**100**	**0,00**	-
	3.30.04.2.02	Pengendalian Harga, dan Stok Barang Kebutuhan Pokok dan Barang Penting di Tingkat Pasar Kabupaten/Kota	*Jumlah Laporan Pemantauan Harga dan Stok Barang Kebutuhan Pokok dan Barang Penting pada Pasar Rakyat yang Terintegrasi dalam Sistem Informasi Perdagangan* *Jumlah Laporan Pemantauan Harga dan Stok Barang Kebutuhan Pokok dan Barang Penting pada Pelaku Usaha Distribusi Barang dalam 1 (Satu) Kabupaten/Kota*				100 %	12 Laporan 1 Laporan	587.277.800,00	182.792.800,00	209.835.200,00	-377.442.600,00			Memantapkan sistem pertahanan keamanan negara dan mendorong kemandirian bangsa melalui swasembada pangan, energi, air, ekonomi kreatif, ekonomi hijau, dan ekonomi biru	2. `Meningkat Produktivitas Ekonomi 2. `Meningkat Produktivitas Ekonomi	Pedagang Pasar Kabupaten Sleman		0,00	DINAS PERINDUSTRIAN DAN PERDAGANGAN
	3.30.04.2.02.0001	Pemantauan Harga dan Stok Barang Kebutuhan Pokok dan Barang Penting pada Pelaku Usaha Distribusi Barang dalam 1 (Satu) Kabupaten/Kota																		
			Jumlah Laporan Pemantauan Harga dan Stok Barang Kebutuhan Pokok dan Barang Penting pada Pelaku Usaha Distribusi Barang dalam 1 (Satu) Kabupaten/Kota				1 Laporan	1 Laporan	49.686.400,00	42.596.800,00	47.636.800,00	-2.049.600,00	Kab. Sleman, Semua Kecamatan, Semua Kel/Desa	PENDAPATAN ASLI DAERAH (PAD)	Memantapkan sistem pertahanan keamanan negara dan mendorong kemandirian bangsa melalui swasembada pangan, energi, air, ekonomi kreatif, ekonomi hijau, dan ekonomi biru	2. `Meningkat Produktivitas Ekonomi 2. `Meningkat Produktivitas Ekonomi			0,00	DINAS PERINDUSTRIAN DAN PERDAGANGAN
	3.30.04.2.02.0002	Pemantauan Harga dan Stok Barang Kebutuhan Pokok dan Barang Penting pada Pasar Rakyat yang Terintegrasi dalam Sistem Informasi Perdagangan																		
			Jumlah Laporan Pemantauan Harga dan Stok Barang Kebutuhan Pokok dan Barang Penting pada Pasar Rakyat yang Terintegrasi dalam Sistem Informasi Perdagangan				3 Laporan	3 Laporan	537.591.400,00	140.196.000,00	162.198.400,00	-375.393.000,00	Kab. Sleman, Semua Kecamatan, Semua Kel/Desa	PENDAPATAN ASLI DAERAH (PAD)	Memantapkan sistem pertahanan keamanan negara dan mendorong kemandirian bangsa melalui swasembada pangan, energi, air, ekonomi kreatif, ekonomi hijau, dan ekonomi biru	2. `Meningkat Produktivitas Ekonomi 2. `Meningkat Produktivitas Ekonomi			0,00	DINAS PERINDUSTRIAN DAN PERDAGANGAN
	3.30.04.2.03	Pengawasan Pupuk dan Pestisida Bersubsidi di Tingkat Daerah Kabupaten/Kota	*Jumlah Laporan Pengawasan Penyaluran dan Penggunaan Pupuk dan Pestisida Bersubsidi dengan Realisasi Minimal 90%*				100 %	1 Laporan	13.512.200,00	2.740.000,00	3.960.000,00	-9.552.200,00			Memantapkan sistem pertahanan keamanan negara dan mendorong kemandirian bangsa melalui swasembada pangan, energi, air, ekonomi kreatif, ekonomi hijau, dan ekonomi biru	2. `Meningkat Produktivitas Ekonomi 2. `Meningkat Produktivitas Ekonomi	Pelaku Usaha		0,00	DINAS PERINDUSTRIAN DAN PERDAGANGAN
	3.30.04.2.03.0002	Pengawasan Pengadaan Pupuk dan Pestisida Bersubsidi																		
			Jumlah Laporan Pengawasan Pengadaan Pupuk dan Pestisida Bersubsidi				1 Laporan	1 Laporan	13.512.200,00	2.740.000,00	3.960.000,00	-9.552.200,00	Kab. Sleman, Semua Kecamatan, Semua Kel/Desa	PENDAPATAN ASLI DAERAH (PAD)	Memantapkan sistem pertahanan keamanan negara dan mendorong kemandirian bangsa melalui swasembada pangan, energi, air, ekonomi kreatif, ekonomi hijau, dan ekonomi biru	2. `Meningkat Produktivitas Ekonomi 2. `Meningkat Produktivitas Ekonomi			0,00	DINAS PERINDUSTRIAN DAN PERDAGANGAN
5.	**3.30.05**	**PROGRAM PENGEMBANGAN EKSPOR**	**Persentase jumlah pelaku usaha yang melakukan ekspor**				**35 %**	**35,57 %**	**79.196.400,00**	**27.872.500,00**	**27.872.500,00**	**-79.196.400,00**							**0,00**	
		[Meningkatnya jumlah pelaku usaha berorientasi ekspor]	**Persentase jumlah pelaku usaha berorientasi ekspor** **Persentase jumlah pelaku usaha yang melakukan ekspor**	**-** **39**	**32.59**	**-** **33**	-	-	**79.196.400,00**	**27.872.500,00**	**27.872.500,00**	-	-	-	-	-	-	**-** **35**	**0,00**	-
	3.30.05.2.01	Penyelenggaraan Promosi Dagang Melalui Pameran Dagang dan Misi Dagang bagi Produk Ekspor Unggulan yang Terdapat pada 1 (Satu) Daerah Kabupaten/Kota	*Jumlah Pelaku Usaha yang Difasilitasi dalam Pameran Dagang* *Jumlah Produk Unggulan Ekspor Daerah yang Disusun Menjadi Materi Promosi*				32,89 %	4 Produk 5 Pelaku Usaha	79.196.400,00	27.872.500,00	27.872.500,00	-51.323.900,00			Melanjutkan hilirisasi dan mengembangkan industri berbasis sumber daya alam untuk meningkatkan nilai tambah di dalam negeri.	2. `Meningkat Produktivitas Ekonomi 2. `Meningkat Produktivitas Ekonomi	Masyarakat, Disperindag Sleman		0,00	DINAS PERINDUSTRIAN DAN PERDAGANGAN
	3.30.05.2.01.0005	Peningkatan Citra Produk Ekspor																		
			Jumlah Produk Unggulan Ekspor Daerah yang Disusun Menjadi Materi Promosi				4 Produk	4 Produk	79.196.400,00	27.872.500,00	27.872.500,00	-51.323.900,00	Kab. Sleman, Semua Kecamatan, Semua Kel/Desa	PENDAPATAN ASLI DAERAH (PAD)	Melanjutkan hilirisasi dan mengembangkan industri berbasis sumber daya alam untuk meningkatkan nilai tambah di dalam negeri.	2. `Meningkat Produktivitas Ekonomi 2. `Meningkat Produktivitas Ekonomi			0,00	DINAS PERINDUSTRIAN DAN PERDAGANGAN
6.	**3.30.07**	**PROGRAM PENGGUNAAN DAN PEMASARAN PRODUK DALAM NEGERI**	**Persentase peningkatan pelaku UMKM produk lokal yang bekerjasama dengan mitra pemasaran produk UMKM** **Persentase peningkatan kunjungan ke pasar kabupaten**				**5,74** **18 %** **%**	**18** **5,77 %** **%**	**945.636.600,00**	**1.030.969.200,00**	**1.168.469.200,00**	**-945.636.600,00**							**0,00**	
		[Meningkatnya kemitraan pelaku UMKM produk lokal dengan mitra pemasaran produk UMKM]	**Jumlah pelaku UMKM yang bermitra dengan pelaku usaha ritel modern** **Persentase peningkatan pelaku usaha mikro kecil dan menengah (UMKM) produk lokal yang bekerjasama dengan mitra pemasaran produk usaha mikro kecil dan menengah (UMKM)**	**0** **53**	**45** **6**	**0** **50**	-	-	**945.636.600,00**	**1.030.969.200,00**	**1.168.469.200,00**	-	-	-	-	-	-	**0** **18**	**0,00**	-

NO	KODE	URUSAN / BIDANG URUSAN / PROGRAM / OUTCOME / KEGIATAN / SUB KEGIATAN	INDIKATOR PROGRAM / KEGIATAN / SUB KEGIATAN	TARGET AKHIR PERIODE RENSTRA OPD	REALISASI CAPAIAN RENJA OPD TAHUN 2024	PRAKIRAAN CAPAIAN TARGET RENJA OPD TAHUN 2025	CAPAIAN KINERJA DAN KERANGKA PENDANAAN										KELOMPOK SASARAN	PRAKIRAAN MAJU RENCANA TAHUN 2027		PERANGKAT DAERAH PENANGGUNG JAWAB
							TARGET 2026		PAGU INDIKATIF (Rp)			Bertambah/Berkurang (10-12)	LOKASI	SUMBER DANA	PRIORITAS			TARGET	PAGU INDIKATIF (Rp)	
							SEBELUM	SESUDAH	RKPD 2026	APBD 2026	RKPD PERUBAHAN 2026				NASIONAL	DAERAH				
1	2	3	4	5	6	7	8	9	10	11	12	13	14	15	16	17	18	19	20	21
	3.30.07.2.01	Pelaksanaan Promosi, Pemasaran dan Peningkatan Penggunaan Produk Dalam Negeri	*Jumlah Orang yang Mengikuti Pemberdayaan Masyarakat dalam Peningkatan Penggunaan dan Pemanfaatan Sandang Produksi Dalam Negeri* *Jumlah UMKM yang Melakukan Pemasaran Produk Dalam Negeri Melalui Kemitraan dengan Retail, Marketplace, Perhotelan dan Jasa Akomodasi* *Jumlah UMKM yang memperoleh fasilitasi promosi penggunaaan produksi dalam negeri*				14 % 24 % 34 Unit	10300 UMKM 225 IKM 60 Orang	945.636.600,00	1.030.969.200,00	1.168.469.200,00	222.832.600,00			Melanjutkan hilirisasi dan mengembangkan industri berbasis sumber daya alam untuk meningkatkan nilai tambah di dalam negeri.	2 . `M e n i n g k a t Produktivitas Ekonomi 2 . `M e n i n g k a t Produktivitas Ekonomi	Masyarakat Kabupaten Sleman		0,00	DINAS PERINDUSTRIAN DAN PERDAGANGAN
	3.30.07.2.01.0004	Pemberdayaan Masyarakat dalam Peningkatan Penggunaan dan Pemanfaatan Sandang Produksi Dalam Negeri																		
			Jumlah Orang yang Mengikuti Pemberdayaan Masyarakat dalam Peningkatan Penggunaan dan Pemanfaatan Sandang Produksi Dalam Negeri				60 Orang	60 Orang	169.098.600,00	83.813.600,00	83.813.600,00	-85.285.000,00	Kab. Sleman, Semua Kecamatan, Semua Kel/Desa	PENDAPATAN ASLI DAERAH (PAD)	Melanjutkan hilirisasi dan mengembangkan industri berbasis sumber daya alam untuk meningkatkan nilai tambah di dalam negeri.	2 . `M e n i n g k a t Produktivitas Ekonomi 2 . `M e n i n g k a t Produktivitas Ekonomi			0,00	DINAS PERINDUSTRIAN DAN PERDAGANGAN
		[Meningkatnya jumlah kunjungan ke pasar kabupaten]	**Persentase peningkatan kunjungan ke pasar kabupaten**	**5.8**	**5.71**	**5.73**	-	-	**945.636.600,00**	**1.030.969.200,00**	**1.168.469.200,00**	-	-	-	-	-	-	**5.74**	**0,00**	-
	3.30.07.2.01.0005	Pelaksanaan Promosi Penggunaan Produk Dalam Negeri di Tingkat Kabupaten/Kota																		
			Jumlah UMKM yang memperoleh fasilitasi Promosi Penggunaan Produk Dalam Negeri di Tingkat Kabupaten/Kota				10300 UMKM	10300 UMKM	422.422.800,00	625.787.200,00	754.787.200,00	332.364.400,00	Kab. Sleman, Semua Kecamatan, Semua Kel/Desa	PENDAPATAN ASLI DAERAH (PAD)	Melanjutkan hilirisasi dan mengembangkan industri berbasis sumber daya alam untuk meningkatkan nilai tambah di dalam negeri.	2 . `M e n i n g k a t Produktivitas Ekonomi 2 . `M e n i n g k a t Produktivitas Ekonomi			0,00	DINAS PERINDUSTRIAN DAN PERDAGANGAN
		[Meningkatnya kemitraan pelaku UMKM produk lokal dengan mitra pemasaran produk UMKM]	**Jumlah pelaku UMKM yang bermitra dengan pelaku usaha ritel modern** **Persentase peningkatan pelaku usaha mikro kecil dan menengah (UMKM) produk lokal yang bekerjasama dengan mitra pemasaran produk usaha mikro kecil dan menengah (UMKM)**	**0** **53**	**45** **6**	**0** **50**	-	-	**945.636.600,00**	**1.030.969.200,00**	**1.168.469.200,00**	-	-	-	-	-	-	**0** **18**	**0,00**	-
	3.30.07.2.01.0006	Pemasaran dan Peningkatan Penggunaan Produk Dalam Negeri di Tingkat Kabupaten/Kota																		
			Jumlah UMKM yang memperoleh fasilitasi pemasaran produk dalam negeri melalui kemitraan dengan retail, marketplace, perhotelan dan jasa akomodasi				225 UMKM	225 UMKM	354.115.200,00	321.368.400,00	329.868.400,00	-24.246.800,00	Kab. Sleman, Semua Kecamatan, Semua Kel/Desa	PENDAPATAN ASLI DAERAH (PAD)	Melanjutkan hilirisasi dan mengembangkan industri berbasis sumber daya alam untuk meningkatkan nilai tambah di dalam negeri.	2 . `M e n i n g k a t Produktivitas Ekonomi 2 . `M e n i n g k a t Produktivitas Ekonomi			0,00	DINAS PERINDUSTRIAN DAN PERDAGANGAN
	3.31	**URUSAN PEMERINTAHAN BIDANG PERINDUSTRIAN**							**4.184.812.200,00**	**3.103.671.725,00**	**3.159.271.525,00**	**-1.025.540.675,00**							**0,00**	
1.	**3.31.02**	**PROGRAM PERENCANAAN DAN PEMBANGUNAN INDUSTRI**	**Persentase sentra industri aktif**				**100 %**	**100 %**	**3.974.905.200,00**	**3.028.866.800,00**	**3.084.466.600,00**	**-3.974.905.200,00**							**0,00**	
		[Meningkatnya sentra industri aktif]	**Persentase sentra industri aktif**	**100**	**92.31**	**97**	-	-	**3.974.905.200,00**	**3.028.866.800,00**	**3.084.466.600,00**	-	-	-	-	-	-	**100**	**0,00**	-
	3.31.02.2.01	Penyusunan dan Evaluasi Rencana Pembangunan Industri Kabupaten/Kota	*Jumlah Dokumen Hasil Koordinasi, Sinkronisasi dan Pelaksanaan Kebijakan Percepatan, Pengembangan, Penyebaran dan Perwilayahan Industri* *Jumlah Dokumen Hasil Koordinasi, Sinkronisasi, dan pelaksanaan Pembangunan Sumber Daya Industri* *Jumlah Dokumen Hasil Koordinasi, Sinkronisasi, dan Pelaksanaan Pemberdayaan Industri dan Peran Serta Masyarakat* *Jumlah Dokumen Rencana Pembangunan Industri*				100 %	0 Dokumen 1 Dokumen	3.974.905.200,00	3.028.866.800,00	3.084.466.600,00	-890.438.600,00			Melanjutkan hilirisasi dan mengembangkan industri berbasis sumber daya alam untuk meningkatkan nilai tambah di dalam negeri.	2 . `M e n i n g k a t Produktivitas Ekonomi 2 . `M e n i n g k a t Produktivitas Ekonomi	Sentra Industri Kabupaten Sleman		0,00	DINAS PERINDUSTRIAN DAN PERDAGANGAN
	3.31.02.2.01.0002	Koordinasi, Sinkronisasi, dan Pelaksanaan Kebijakan Percepatan Pengembangan, Penyebaran dan Perwilayahan Industri																		
			Jumlah Dokumen Hasil Koordinasi, Sinkronisasi dan Pelaksanaan Kebijakan Percepatan, Pengembangan, Penyebaran dan Perwilayahan Industri				1 Dokumen	1 Dokumen	124.425.000,00	99.450.000,00	134.450.000,00	10.025.000,00	Kab. Sleman, Semua Kecamatan, Semua Kel/Desa	PENDAPATAN ASLI DAERAH (PAD)	Melanjutkan hilirisasi dan mengembangkan industri berbasis sumber daya alam untuk meningkatkan nilai tambah di dalam negeri.	2 . `M e n i n g k a t Produktivitas Ekonomi 2 . `M e n i n g k a t Produktivitas Ekonomi			0,00	DINAS PERINDUSTRIAN DAN PERDAGANGAN
	3.31.02.2.01.0003	Koordinasi, Sinkronisasi, dan Pelaksanaan Pembangunan Sumber Daya Industri																		
			Jumlah Dokumen Hasil Koordinasi, Sinkronisasi, dan pelaksanaan Pembangunan Sumber Daya Industri				1 Dokumen	1 Dokumen	406.177.000,00	187.402.800,00	208.002.600,00	-198.174.400,00	Kab. Sleman, Semua Kecamatan, Semua Kel/Desa	PENDAPATAN ASLI DAERAH (PAD)	Melanjutkan hilirisasi dan mengembangkan industri berbasis sumber daya alam untuk meningkatkan nilai tambah di dalam negeri.	2 . `M e n i n g k a t Produktivitas Ekonomi 2 . `M e n i n g k a t Produktivitas Ekonomi			0,00	DINAS PERINDUSTRIAN DAN PERDAGANGAN
	3.31.02.2.01.0005	Koordinasi, Sinkronisasi, dan Pelaksanaan Pemberdayaan Industri dan Peran Serta Masyarakat																		
			Jumlah Dokumen Hasil Koordinasi, Sinkronisasi, dan Pelaksanaan Pemberdayaan Industri dan Peran Serta Masyarakat				1 Dokumen	1 Dokumen	3.444.303.200,00	2.742.014.000,00	2.742.014.000,00	-702.289.200,00	Kab. Sleman, Semua Kecamatan, Semua Kel/Desa	PENDAPATAN ASLI DAERAH (PAD)	Melanjutkan hilirisasi dan mengembangkan industri berbasis sumber daya alam untuk meningkatkan nilai tambah di dalam negeri.	2 . `M e n i n g k a t Produktivitas Ekonomi 2 . `M e n i n g k a t Produktivitas Ekonomi			0,00	DINAS PERINDUSTRIAN DAN PERDAGANGAN
2.	**3.31.03**	**PROGRAM PENGENDALIAN IZIN USAHA INDUSTRI**	**Persentase peningkatan pelaku usaha yang mempunyai izin berlaku sesuai dengan ketentuan**				**6,57 %**	**6,57 %**	**84.899.000,00**	**23.140.000,00**	**23.140.000,00**	**-84.899.000,00**							**0,00**	

NO	KODE	URUSAN / BIDANG URUSAN / PROGRAM / OUTCOME / KEGIATAN / SUB KEGIATAN	INDIKATOR PROGRAM / KEGIATAN / SUB KEGIATAN	TARGET AKHIR PERIODE RENSTRA OPD	REALISASI CAPAIAN RENJA OPD TAHUN 2024	PRAKIRAAN CAPAIAN TARGET RENJA OPD TAHUN 2025	CAPAIAN KINERJA DAN KERANGKA PENDANAAN										KELOMPOK SASARAN	PRAKIRAAN MAJU RENCANA TAHUN 2027		PERANGKAT DAERAH PENANGGUNG JAWAB
							TARGET 2026		PAGU INDIKATIF (Rp)			Bertambah/Berkurang (10-12)	LOKASI	SUMBER DANA	PRIORITAS			TARGET	PAGU INDIKATIF (Rp)	
							SEBELUM	SESUDAH	RKPD 2026	APBD 2026	RKPD PERUBAHAN 2026				NASIONAL	DAERAH				
1	2	3	4	5	6	7	8	9	10	11	12	13	14	15	16	17	18	19	20	21
		[Meningkatnya pelaku usaha industri yang memiliki izin berlaku sesuai ketentuan]	**Jumlah pelaku usaha industri yang mempunyai izin berlaku sesuai dengan ketentuan** **Persentase peningkatan pelaku usaha yang mempunyai izin berlaku sesuai dengan ketentuan**	**0** **14.58**	**1248** **2.32**	**0** **1276**	-	-	**84.899.000,00**	**23.140.000,00**	**23.140.000,00**	-	-	-	-	-	-	**0** **6.57**	**0,00**	-
	3.31.03.2.01	Penerbitan Izin Usaha Industri (IUI), Izin Perluasan Usaha Industri (IPUI), Izin Usaha Kawasan Industri (IUKI) dan Izin Perluasan Kawasan Industri (IPKI) Kewenangan Kabupaten/Kota	*Jumlah dokumen hasil Koordinasi dan Sinkronisasi Pengawasan terhadap Perizinan Berusaha industri dengan skala usaha Industri Kecil dan Industri Menengah yang berlokasi di satu Kab./Kota sepanjang merupakan Penanaman Modal Dalam Negeri dan selain bidang usaha tertentu yang menjadi kewenangan pemerintah pusat* *Jumlah dokumen Laporan Verifikasi pemenuhan persyaratan/standar kegiatan usaha sektor perindustrian dalam rangka penerbitan perizinan berusaha berbasis risiko untuk bidang usaha sektor perindustrian dengan tingkat risiko usaha Menengah-TInggi dan Tinggi, melalui SIINas yang terintegrasi dengan Sistem OSS RBA, bagi Penanaman Modal Dalam Negeri (PMDN) denganskala usaha Industri Kecil dan Industri Menengah, selain bidang usaha tertentu yang menjadi kewenangan pemerintah pusat*				100 %	1 Dokumen	84.899.000,00	23.140.000,00	23.140.000,00	-61.759.000,00			Melanjutkan pengembangan infrastruktur dan meningkatkan lapangan kerja yang berkualitas, mendorong kewirausahaan, mengembangkan industri kreatif serta mengembangkan agromaritim industri di sentra produksi melalui peran aktif koperasi.	2 . `M e n i n g k a t Produktivitas Ekonomi 2 . `M e n i n g k a t Produktivitas Ekonomi	Pelaku Usaha		0,00	DINAS PERINDUSTRIAN DAN PERDAGANGAN
	3.31.03.2.01.0003	Koordinasi dan Sinkronisasi Pengawasan terhadap Perizinan Berusaha sektor perindustrian yang menjadi kewenangan Kabupaten/Kota																		
			-Jumlah dokumen hasil Koordinasi dan Sinkronisasi Pengawasan terhadap Perizinan Berusaha industri dengan skala usaha Industri Kecil dan Industri Menengah yang berlokasi di satu Kab./Kota sepanjang merupakan Penanaman Modal Dalam Negeri dan selain bidang usaha tertentu yang menjadi kewenangan pemerintah pusat				1 Dokumen	1 Dokumen	84.899.000,00	20.260.000,00	20.260.000,00	-64.639.000,00	Kab. Sleman, Semua Kecamatan, Semua Kel/Desa	PENDAPATAN ASLI DAERAH (PAD)	Melanjutkan pengembangan infrastruktur dan meningkatkan lapangan kerja yang berkualitas, mendorong kewirausahaan, mengembangkan industri kreatif serta mengembangkan agromaritim industri di sentra produksi melalui peran aktif koperasi.	2 . `M e n i n g k a t Produktivitas Ekonomi 2 . `M e n i n g k a t Produktivitas Ekonomi			0,00	DINAS PERINDUSTRIAN DAN PERDAGANGAN
	3.31.03.2.01.0004	Fasilitasi verifikasi pemenuhan persyaratan/standar kegiatan usaha sektor perindustrian dalam rangka penerbitan perizinan berusaha berbasis risiko melalui Sistem Informasi Industri Nasional (SIINas) yang terintegrasi dengan Sistem Online Single Submission Risk Base Approach (OSS RBA)																		
			Jumlah dokumen Laporan Verifikasi pemenuhan persyaratan/standar kegiatan usaha sektor perindustrian dalam rangka penerbitan perizinan berusaha berbasis risiko untuk bidang usaha sektor perindustrian dengan tingkat risiko usaha Menengah-TInggi dan Tinggi, melalui SIINas yang terintegrasi dengan Sistem OSS RBA, bagi Penanaman Modal Dalam Negeri (PMDN) dengan skala usaha Industri Kecil dan Industri Menengah, selain bidang usaha tertentu yang menjadi kewenangan pemerintah pusat				0 0	0 0	0,00	2.880.000,00	2.880.000,00	2.880.000,00	-	PENDAPATAN ASLI DAERAH (PAD)	Melanjutkan pengembangan infrastruktur dan meningkatkan lapangan kerja yang berkualitas, mendorong kewirausahaan, mengembangkan industri kreatif serta mengembangkan agromaritim industri di sentra produksi melalui peran aktif koperasi.	2 . `M e n i n g k a t Produktivitas Ekonomi 2 . `M e n i n g k a t Produktivitas Ekonomi			0,00	DINAS PERINDUSTRIAN DAN PERDAGANGAN
3.	**3.31.04**	**PROGRAM PENGELOLAAN SISTEM INFORMASI INDUSTRI NASIONAL**	**Persentase data industri yang dimutakhirkan**				**100 %**	**100 %**	**125.008.000,00**	**51.664.925,00**	**51.664.925,00**	**-125.008.000,00**							**0,00**	
		[Meningkatnya data industri yang dimutakhirkan]	**Persentase data industri yang dimutakhirkan**	**100**	**100**	**100**	-	-	**125.008.000,00**	**51.664.925,00**	**51.664.925,00**	-	-	-	-	-	-	**100**	**0,00**	-
	3.31.04.2.01	Penyediaan Informasi Industri untuk Informasi Industri untuk IUI, IPUI, IUKI dan IPKI Kewenangan Kabupaten/Kota	*Jumlah Dokumen Hasil Diseminasi dan Publikasi Data Informasi dan Analisis Industri Kabupaten/Kota Melalui SIINas*				12822 Unit Usaha	1 Dokumen	125.008.000,00	51.664.925,00	51.664.925,00	-73.343.075,00			Melanjutkan hilirisasi dan mengembangkan industri berbasis sumber daya alam untuk meningkatkan nilai tambah di dalam negeri.	2 . `M e n i n g k a t Produktivitas Ekonomi 2 . `M e n i n g k a t Produktivitas Ekonomi	Pelaku Usaha		0,00	DINAS PERINDUSTRIAN DAN PERDAGANGAN
	3.31.04.2.01.0002	Diseminasi, Publikasi Data Informasi dan Analisa Industri Kabupaten/Kota Melalui SIINas																		
			Jumlah Dokumen Hasil Diseminasi dan Publikasi Data Informasi dan Analisis Industri Kabupaten/Kota Melalui SIINas				1 Dokumen	1 Dokumen	125.008.000,00	51.664.925,00	51.664.925,00	-73.343.075,00	Kab. Sleman, Semua Kecamatan, Semua Kel/Desa	PENDAPATAN ASLI DAERAH (PAD)	Melanjutkan hilirisasi dan mengembangkan industri berbasis sumber daya alam untuk meningkatkan nilai tambah di dalam negeri.	2 . `M e n i n g k a t Produktivitas Ekonomi 2 . `M e n i n g k a t Produktivitas Ekonomi			0,00	DINAS PERINDUSTRIAN DAN PERDAGANGAN
		UPTD PELAYANAN PASAR KELOMPOK I							**44.958.311.402,00**	**41.382.056.424,00**	**41.506.307.824,00**	**-3.452.003.578,00**							**0,00**	
	3	**URUSAN PEMERINTAHAN PILIHAN**							**44.958.311.402,00**	**41.382.056.424,00**	**41.506.307.824,00**	**-3.452.003.578,00**							**0,00**	
	3.30	**URUSAN PEMERINTAHAN BIDANG PERDAGANGAN**							**40.773.499.202,00**	**38.278.384.699,00**	**38.347.036.299,00**	**-2.426.462.903,00**							**0,00**	
1.	**3.30.03**	**PROGRAM PENINGKATAN SARANA DISTRIBUSI PERDAGANGAN**	**Persentase pasar rakyat yang memiliki sarpras pengelolaan sampah** **Cakupan pembinaan paguyuban pedagang pasar dan non pasar yang menempati sarana usaha milik pemerintah Kabupaten Sleman** **Rasio sarana prasarana perdagangan tradisonal dalam kondisi baik** **Persentase pasar rakyat dan sarana usaha milik Kabupaten Sleman tertata** **Pencegahan gangguan keamanan yang terjadi di sarana prasarana perdagangan tradisional**				**100** **77** **0,89** **65,79; 100** **%** **%** **Rasio** **%; %**	**77** **100** **0,89** **70,27** **100 %** **%** **%** **%** **%**	**3.934.853.295,00**	**2.916.665.950,00**	**3.566.506.750,00**	**-3.934.853.295,00**							**0,00**	

NO	KODE	URUSAN / BIDANG URUSAN / PROGRAM / OUTCOME / KEGIATAN / SUB KEGIATAN	INDIKATOR PROGRAM / KEGIATAN / SUB KEGIATAN	TARGET AKHIR PERIODE RENSTRA OPD	REALISASI CAPAIAN RENJA OPD TAHUN 2024	PRAKIRAAN CAPAIAN TARGET RENJA OPD TAHUN 2025	CAPAIAN KINERJA DAN KERANGKA PENDANAAN										KELOMPOK SASARAN	PRAKIRAAN MAJU RENCANA TAHUN 2027		PERANGKAT DAERAH PENANGGUNG JAWAB
							TARGET 2026		PAGU INDIKATIF (Rp)			Bertambah/Berkurang (10-12)	LOKASI	SUMBER DANA	PRIORITAS			TARGET	PAGU INDIKATIF (Rp)	
							SEBELUM	SESUDAH	RKPD 2026	APBD 2026	RKPD PERUBAHAN 2026				NASIONAL	DAERAH				
1	2	3	4	5	6	7	8	9	10	11	12	13	14	15	16	17	18	19	20	21
		-	**-**	**-**	**-**	**-**	-	-	**3.934.853.295,00**	**2.916.665.950,00**	**3.566.506.750,00**	-	-	-	-	-	-	**-**	**0,00**	-
	3.30.03.2.01	Pembangunan dan Pengelolaan Sarana Distribusi Perdagangan	*Jumlah Fasilitasi Pengelolaan Sarana Distribusi Perdagangan* *Jumlah sarana distribusi perdagangan*				100 % 30 Unit 86,66 Indeks	25 Unit 35 Unit	3.517.204.005,00	2.771.871.760,00	3.363.612.560,00	-153.591.445,00			Melanjutkan hilirisasi dan mengembangkan industri berbasis sumber daya alam untuk meningkatkan nilai tambah di dalam negeri.	2 . `M e n i n g k a t Produktivitas Ekonomi 2 . `M e n i n g k a t Produktivitas Ekonomi	Masyarakat Kabupaten Sleman		0,00	DINAS PERINDUSTRIAN DAN PERDAGANGAN
	3.30.03.2.01.0002	Fasilitasi Pengelolaan Sarana Distribusi Perdagangan																		
			Jumlah Fasilitasi Pengelolaan Sarana Distribusi Perdagangan				6 Unit	6 Unit	186.135.400,00	116.342.400,00	116.342.400,00	-69.793.000,00	Kab. Sleman, Semua Kecamatan, Semua Kel/Desa	PENDAPATAN ASLI DAERAH (PAD)	Melanjutkan hilirisasi dan mengembangkan industri berbasis sumber daya alam untuk meningkatkan nilai tambah di dalam negeri.	2 . `M e n i n g k a t Produktivitas Ekonomi 2 . `M e n i n g k a t Produktivitas Ekonomi			0,00	DINAS PERINDUSTRIAN DAN PERDAGANGAN
		UPTD PELAYANAN PASAR KELOMPOK II							**44.958.311.402,00**	**41.382.056.424,00**	**41.506.307.824,00**	**-3.452.003.578,00**							**0,00**	
	3	**URUSAN PEMERINTAHAN PILIHAN**							**44.958.311.402,00**	**41.382.056.424,00**	**41.506.307.824,00**	**-3.452.003.578,00**							**0,00**	
	3.30	**URUSAN PEMERINTAHAN BIDANG PERDAGANGAN**							**40.773.499.202,00**	**38.278.384.699,00**	**38.347.036.299,00**	**-2.426.462.903,00**							**0,00**	
1.	**3.30.03**	**PROGRAM PENINGKATAN SARANA DISTRIBUSI PERDAGANGAN**	**Rasio sarana prasarana perdagangan tradisonal dalam kondisi baik Persentase pasar rakyat dan sarana usaha milik Kabupaten Sleman tertata Cakupan pembinaan paguyuban pedagang pasar dan non pasar yang menempati sarana usaha milik pemerintah Kabupaten Sleman Persentase pasar rakyat yang memiliki sarpras pengelolaan sampah Pencegahan gangguan keamanan yang terjadi di sarana prasarana perdagangan tradisional**				**100 77 0,89 65,79; 100 % % Rasio %; %**	**0,89 70,27 100 77 100 % % % % %**	**3.934.853.295,00**	**2.916.665.950,00**	**3.566.506.750,00**	**-3.934.853.295,00**							**0,00**	
	3.30.03.2.01	Pembangunan dan Pengelolaan Sarana Distribusi Perdagangan	*Jumlah Fasilitasi Pengelolaan Sarana Distribusi Perdagangan* *Jumlah sarana distribusi perdagangan*				100 % 30 Unit 86,66 Indeks	25 Unit 35 Unit	3.517.204.005,00	2.771.871.760,00	3.363.612.560,00	-153.591.445,00			Melanjutkan hilirisasi dan mengembangkan industri berbasis sumber daya alam untuk meningkatkan nilai tambah di dalam negeri.	2 . `M e n i n g k a t Produktivitas Ekonomi 2 . `M e n i n g k a t Produktivitas Ekonomi	Masyarakat Kabupaten Sleman		0,00	DINAS PERINDUSTRIAN DAN PERDAGANGAN
	3.30.03.2.01.0002	Fasilitasi Pengelolaan Sarana Distribusi Perdagangan																		
			Jumlah Fasilitasi Pengelolaan Sarana Distribusi Perdagangan				9 Unit	9 Unit	186.585.280,00	110.448.000,00	121.422.000,00	-65.163.280,00	Kab. Sleman, Semua Kecamatan, Semua Kel/Desa	PENDAPATAN ASLI DAERAH (PAD)	Melanjutkan hilirisasi dan mengembangkan industri berbasis sumber daya alam untuk meningkatkan nilai tambah di dalam negeri.	2 . `M e n i n g k a t Produktivitas Ekonomi 2 . `M e n i n g k a t Produktivitas Ekonomi			0,00	DINAS PERINDUSTRIAN DAN PERDAGANGAN
		UPTD PELAYANAN PASAR KELOMPOK III							**44.958.311.402,00**	**41.382.056.424,00**	**41.506.307.824,00**	**-3.452.003.578,00**							**0,00**	
	3	**URUSAN PEMERINTAHAN PILIHAN**							**44.958.311.402,00**	**41.382.056.424,00**	**41.506.307.824,00**	**-3.452.003.578,00**							**0,00**	
	3.30	**URUSAN PEMERINTAHAN BIDANG PERDAGANGAN**							**40.773.499.202,00**	**38.278.384.699,00**	**38.347.036.299,00**	**-2.426.462.903,00**							**0,00**	
1.	**3.30.03**	**PROGRAM PENINGKATAN SARANA DISTRIBUSI PERDAGANGAN**	**Pencegahan gangguan keamanan yang terjadi di sarana prasarana perdagangan tradisional Persentase pasar rakyat dan sarana usaha milik Kabupaten Sleman tertata Cakupan pembinaan paguyuban pedagang pasar dan non pasar yang menempati sarana usaha milik pemerintah Kabupaten Sleman Persentase pasar rakyat yang memiliki sarpras pengelolaan sampah Rasio sarana prasarana perdagangan tradisonal dalam kondisi baik**				**100 77 0,89 65,79; 100 % % Rasio %; %**	**100 70,27 100 77 0,89 % % % % %**	**3.934.853.295,00**	**2.916.665.950,00**	**3.566.506.750,00**	**-3.934.853.295,00**							**0,00**	
	3.30.03.2.01	Pembangunan dan Pengelolaan Sarana Distribusi Perdagangan	*Jumlah Fasilitasi Pengelolaan Sarana Distribusi Perdagangan* *Jumlah sarana distribusi perdagangan*				100 % 30 Unit 86,66 Indeks	25 Unit 35 Unit	3.517.204.005,00	2.771.871.760,00	3.363.612.560,00	-153.591.445,00			Melanjutkan hilirisasi dan mengembangkan industri berbasis sumber daya alam untuk meningkatkan nilai tambah di dalam negeri.	2 . `M e n i n g k a t Produktivitas Ekonomi 2 . `M e n i n g k a t Produktivitas Ekonomi	Masyarakat Kabupaten Sleman		0,00	DINAS PERINDUSTRIAN DAN PERDAGANGAN
	3.30.03.2.01.0002	Fasilitasi Pengelolaan Sarana Distribusi Perdagangan																		
			Jumlah Fasilitasi Pengelolaan Sarana Distribusi Perdagangan				9 Unit	9 Unit	169.513.725,00	69.573.272,00	79.558.072,00	-89.955.653,00	Kab. Sleman, Semua Kecamatan, Semua Kel/Desa	PENDAPATAN ASLI DAERAH (PAD)	Melanjutkan hilirisasi dan mengembangkan industri berbasis sumber daya alam untuk meningkatkan nilai tambah di dalam negeri.	2 . `M e n i n g k a t Produktivitas Ekonomi 2 . `M e n i n g k a t Produktivitas Ekonomi			0,00	DINAS PERINDUSTRIAN DAN PERDAGANGAN
		UPTD PELAYANAN PASAR KELOMPOK IV							**44.958.311.402,00**	**41.382.056.424,00**	**41.506.307.824,00**	**-3.452.003.578,00**							**0,00**	
	3	**URUSAN PEMERINTAHAN PILIHAN**							**44.958.311.402,00**	**41.382.056.424,00**	**41.506.307.824,00**	**-3.452.003.578,00**							**0,00**	
	3.30	**URUSAN PEMERINTAHAN BIDANG PERDAGANGAN**							**40.773.499.202,00**	**38.278.384.699,00**	**38.347.036.299,00**	**-2.426.462.903,00**							**0,00**	

NO	KODE	URUSAN / BIDANG URUSAN / PROGRAM / OUTCOME / KEGIATAN / SUB KEGIATAN	INDIKATOR PROGRAM / KEGIATAN / SUB KEGIATAN	TARGET AKHIR PERIODE RENSTRA OPD	REALISASI CAPAIAN RENJA OPD TAHUN 2024	PRAKIRAAN CAPAIAN TARGET RENJA OPD TAHUN 2025	CAPAIAN KINERJA DAN KERANGKA PENDANAAN										KELOMPOK SASARAN	PRAKIRAAN MAJU RENCANA TAHUN 2027		PERANGKAT DAERAH PENANGGUNG JAWAB
							TARGET 2026		PAGU INDIKATIF (Rp)			Bertambah/Berkurang (10-12)	LOKASI	SUMBER DANA	PRIORITAS			TARGET	PAGU INDIKATIF (Rp)	
							SEBELUM	SESUDAH	RKPD 2026	APBD 2026	RKPD PERUBAHAN 2026				NASIONAL	DAERAH				
1	2	3	4	5	6	7	8	9	10	11	12	13	14	15	16	17	18	19	20	21
1.	**3.30.03**	**PROGRAM PENINGKATAN SARANA DISTRIBUSI PERDAGANGAN**	**Persentase pasar rakyat yang memiliki sarpras pengelolaan sampah Rasio sarana prasarana perdagangan tradisonal dalam kondisi baik Pencegahan gangguan keamanan yang terjadi di sarana prasarana perdagangan tradisional Cakupan pembinaan paguyuban pedagang pasar dan non pasar yang menempati sarana usaha milik pemerintah Kabupaten Sleman Persentase pasar rakyat dan sarana usaha milik Kabupaten Sleman tertata**				**77 0,89 65,79 100; 100 % Rasio % %; %**	**77 0,89 100 100 70,27 % % % % %**	**3.934.853.295,00**	**2.916.665.950,00**	**3.566.506.750,00**	**-3.934.853.295,00**							**0,00**	
	3.30.03.2.01	Pembangunan dan Pengelolaan Sarana Distribusi Perdagangan	*Jumlah Fasilitasi Pengelolaan Sarana Distribusi Perdagangan Jumlah sarana distribusi perdagangan*				100 % 30 Unit 86,66 Indeks	25 Unit 35 Unit	3.517.204.005,00	2.771.871.760,00	3.363.612.560,00	-153.591.445,00			Melanjutkan hilirisasi dan mengembangkan industri berbasis sumber daya alam untuk meningkatkan nilai tambah di dalam negeri.	2 . `M e n i n g k a t Produktivitas Ekonomi 2 . `M e n i n g k a t Produktivitas Ekonomi	Masyarakat Kabupaten Sleman		0,00	DINAS PERINDUSTRIAN DAN PERDAGANGAN
	3.30.03.2.01.0002	Fasilitasi Pengelolaan Sarana Distribusi Perdagangan																		
			Jumlah Fasilitasi Pengelolaan Sarana Distribusi Perdagangan				7 Unit	7 Unit	185.950.500,00	93.125.188,00	102.449.188,00	-83.501.312,00	Kab. Sleman, Semua Kecamatan, Semua Kel/Desa	PENDAPATAN ASLI DAERAH (PAD)	Melanjutkan hilirisasi dan mengembangkan industri berbasis sumber daya alam untuk meningkatkan nilai tambah di dalam negeri.	2 . `M e n i n g k a t Produktivitas Ekonomi 2 . `M e n i n g k a t Produktivitas Ekonomi			0,00	DINAS PERINDUSTRIAN DAN PERDAGANGAN
		UPTD PELAYANAN PASAR KELOMPOK V							**44.958.311.402,00**	**41.382.056.424,00**	**41.506.307.824,00**	**-3.452.003.578,00**							**0,00**	
	3	**URUSAN PEMERINTAHAN PILIHAN**							**44.958.311.402,00**	**41.382.056.424,00**	**41.506.307.824,00**	**-3.452.003.578,00**							**0,00**	
	3.30	**URUSAN PEMERINTAHAN BIDANG PERDAGANGAN**							**40.773.499.202,00**	**38.278.384.699,00**	**38.347.036.299,00**	**-2.426.462.903,00**							**0,00**	
1.	**3.30.03**	**PROGRAM PENINGKATAN SARANA DISTRIBUSI PERDAGANGAN**	**Persentase pasar rakyat yang memiliki sarpras pengelolaan sampah Persentase pasar rakyat dan sarana usaha milik Kabupaten Sleman tertata Cakupan pembinaan paguyuban pedagang pasar dan non pasar yang menempati sarana usaha milik pemerintah Kabupaten Sleman Rasio sarana prasarana perdagangan tradisonal dalam kondisi baik Pencegahan gangguan keamanan yang terjadi di sarana prasarana perdagangan tradisional**				**77 65,79 100%; 0,89 % % 100% Rasio**	**77 70,27 100 0,89 100 % % % % %**	**3.934.853.295,00**	**2.916.665.950,00**	**3.566.506.750,00**	**-3.934.853.295,00**							**0,00**	
	3.30.03.2.01	Pembangunan dan Pengelolaan Sarana Distribusi Perdagangan	*Jumlah Fasilitasi Pengelolaan Sarana Distribusi Perdagangan Jumlah sarana distribusi perdagangan*				100 % 30 Unit 86,66 Indeks	25 Unit 35 Unit	3.517.204.005,00	2.771.871.760,00	3.363.612.560,00	-153.591.445,00			Melanjutkan hilirisasi dan mengembangkan industri berbasis sumber daya alam untuk meningkatkan nilai tambah di dalam negeri.	2 . `M e n i n g k a t Produktivitas Ekonomi 2 . `M e n i n g k a t Produktivitas Ekonomi	Masyarakat Kabupaten Sleman		0,00	DINAS PERINDUSTRIAN DAN PERDAGANGAN
	3.30.03.2.01.0002	Fasilitasi Pengelolaan Sarana Distribusi Perdagangan																		
			Jumlah Fasilitasi Pengelolaan Sarana Distribusi Perdagangan				4 Unit	4 Unit	151.273.000,00	71.622.800,00	71.622.800,00	-79.650.200,00	Kab. Sleman, Semua Kecamatan, Semua Kel/Desa	PENDAPATAN ASLI DAERAH (PAD)	Melanjutkan hilirisasi dan mengembangkan industri berbasis sumber daya alam untuk meningkatkan nilai tambah di dalam negeri.	2 . `M e n i n g k a t Produktivitas Ekonomi 2 . `M e n i n g k a t Produktivitas Ekonomi			0,00	DINAS PERINDUSTRIAN DAN PERDAGANGAN
		UPTD PELAYANAN METROLOGI LEGAL							**44.958.311.402,00**	**41.382.056.424,00**	**41.506.307.824,00**	**-3.452.003.578,00**							**0,00**	
	3	**URUSAN PEMERINTAHAN PILIHAN**							**44.958.311.402,00**	**41.382.056.424,00**	**41.506.307.824,00**	**-3.452.003.578,00**							**0,00**	
	3.30	**URUSAN PEMERINTAHAN BIDANG PERDAGANGAN**							**40.773.499.202,00**	**38.278.384.699,00**	**38.347.036.299,00**	**-2.426.462.903,00**							**0,00**	
1.	**3.30.06**	**PROGRAM STANDARDISASI DAN PERLINDUNGAN KONSUMEN**	**Persentase alat UTTP (ukur takar timbang dan perlengkapannya) yang bertanda tera sah**				**30 %**	**30 %**	**522.398.597,00**	**202.384.304,00**	**205.383.104,00**	**-522.398.597,00**							**0,00**	
	3.30.06.2.01	Pelaksanaan Metrologi Legal, Berupa Tera, Tera Ulang, dan Pengawasan	*Jumlah alat ukur, alat takar, dan alat perlengkapan di tera ulang*				30 %	18300 unit	522.398.597,00	202.384.304,00	205.383.104,00	-317.015.493,00			Melanjutkan hilirisasi dan mengembangkan industri berbasis sumber daya alam untuk meningkatkan nilai tambah di dalam negeri.	2 . `M e n i n g k a t Produktivitas Ekonomi 2 . `M e n i n g k a t Produktivitas Ekonomi	Masyarakat Kabupaten Sleman		0,00	DINAS PERINDUSTRIAN DAN PERDAGANGAN
	3.30.06.2.01.0001	Pelaksanaan Metrologi Legal, Berupa Tera, Tera Ulang																		
			Jumlah Alat Ukur, Alat Takar, Alat Timbang, dan Alat Perlengkapan Ditera Ulang				5000 Unit	18300 Unit	522.398.597,00	202.384.304,00	205.383.104,00	-317.015.493,00	Kab. Sleman, Semua Kecamatan, Semua Kel/Desa	PENDAPATAN ASLI DAERAH (PAD)	Melanjutkan hilirisasi dan mengembangkan industri berbasis sumber daya alam untuk meningkatkan nilai tambah di dalam negeri.	2 . `M e n i n g k a t Produktivitas Ekonomi 2 . `M e n i n g k a t Produktivitas Ekonomi			0,00	DINAS PERINDUSTRIAN DAN PERDAGANGAN
		SEKRETARIAT DAERAH							**60.433.067.452,00**	**59.246.125.253,00**	**63.775.669.310,00**	**3.342.601.858,00**							**572.089.510.671,00**	
	4	**UNSUR PENDUKUNG URUSAN PEMERINTAHAN**							**60.403.088.052,00**	**59.237.440.853,00**	**63.766.984.910,00**	**3.363.896.858,00**							**572.056.310.671,00**	
	4.01	**SEKRETARIAT DAERAH**							**60.403.088.052,00**	**59.237.440.853,00**	**63.766.984.910,00**	**3.363.896.858,00**							**572.056.310.671,00**	
1.	**4.01.01**	**PROGRAM PENUNJANG URUSAN PEMERINTAHAN DAERAH KABUPATEN/KOTA**	**Persentase AKIP perangkat daerah kategori memuaskan (predikat A, nilai 84); Indeks kepuasan masyarakat Kabupaten Sleman; Persentase capaian kinerja bidang administrasi umum**				**49,47; 85,66; 95,38 persen**	**49,47; 85,66; 95,38 %;In deks;%**	**49.078.105.373,00**	**47.346.694.097,00**	**50.280.126.904,00**	**5.741.339.898,00**							**54.819.445.271,00**	

NO	KODE	URUSAN / BIDANG URUSAN / PROGRAM / OUTCOME / KEGIATAN / SUB KEGIATAN	INDIKATOR PROGRAM / KEGIATAN / SUB KEGIATAN	TARGET AKHIR PERIODE RENSTRA OPD	REALISASI CAPAIAN RENJA OPD TAHUN 2024	PRAKIRAAN CAPAIAN TARGET RENJA OPD TAHUN 2025	CAPAIAN KINERJA DAN KERANGKA PENDANAAN										KELOMPOK SASARAN	PRAKIRAAN MAJU RENCANA TAHUN 2027		PERANGKAT DAERAH PENANGGUNG JAWAB
							TARGET 2026		PAGU INDIKATIF (Rp)			Bertambah/Berkurang (10-12)	LOKASI	SUMBER DANA	PRIORITAS			TARGET	PAGU INDIKATIF (Rp)	
							SEBELUM	SESUDAH	RKPD 2026	APBD 2026	RKPD PERUBAHAN 2026				NASIONAL	DAERAH				
1	2	3	4	5	6	7	8	9	10	11	12	13	14	15	16	17	18	19	20	21
		[Meningkatnya capaian kinerja bidang administrasi umum]	**Persentase capaian kinerja bidang administrasi umum**	**100**	**92.31**	**0**	-	-	**49.078.105.373,00**	**47.346.694.097,00**	**50.280.126.904,00**	-	-	-	-	-	-	**95.38**	**54.819.445.271,00**	-
	4.01.01.2.01	Perencanaan, Penganggaran, dan Evaluasi Kinerja Perangkat Daerah	*Jumlah Dokumen DPA-SKPD dan Laporan Hasil Koordinasi Penyusunan Dokumen DPA-SKPD* *Jumlah Dokumen Hasil Penyelenggaraan Walidata Pendukung Statistik Sektoral Daerah* *Jumlah Dokumen Perencanaan Perangkat Daerah* *Jumlah Dokumen Perubahan DPA-SKPD dan Laporan Hasil Koordinasi Penyusunan Dokumen Perubahan DPA-SKPD* *Jumlah Dokumen Perubahan RKA-SKPD dan Laporan Hasil Koordinasi Penyusunan Dokumen Perubahan RKA-SKPD* *Jumlah Dokumen RKA-SKPD dan Laporan Hasil Koordinasi Penyusunan Dokumen RKA-SKPD* *Jumlah Laporan Evaluasi Kinerja Perangkat Daerah*				83,20 Nilai	1 Dokumen 34 Laporan 4 Dokumen	143.996.448,00	63.200.848,00	63.200.848,00	-80.795.600,00			Memperkuat reformasi politik, hukum dan birokrasi, serta memperkuat pencegahan dan pemberantasan korupsi, narkoba, judi, dan penyeludupan.	7. `Meningkat Tata Kelola Pemerintahan 7. `Meningkat Tata Kelola Pemerintahan	9 Bagian di Sekretariat Daerah		88.147.750,00	SEKRETARIAT DAERAH
	4.01.01.2.01.0001	Penyusunan Dokumen Perencanaan Perangkat Daerah																		
			Jumlah Dokumen Perencanaan Perangkat Daerah				5 Dokumen	5 Dokumen	46.013.048,00	35.450.048,00	35.450.048,00	-10.563.000,00	Semua Kota/Kab, Semua Kecamatan, Semua Kel/Desa	PENDAPATAN ASLI DAERAH (PAD)	Memperkuat reformasi politik, hukum dan birokrasi, serta memperkuat pencegahan dan pemberantasan korupsi, narkoba, judi, dan penyeludupan.	7. `Meningkat Tata Kelola Pemerintahan 7. `Meningkat Tata Kelola Pemerintahan			50.000.000,00	SEKRETARIAT DAERAH
	4.01.01.2.01.0002	Koordinasi dan Penyusunan Dokumen RKA-SKPD																		
			Jumlah Dokumen RKA-SKPD dan Laporan Hasil Koordinasi Penyusunan Dokumen RKA-SKPD				1 Dokumen	1 Dokumen	4.204.000,00	1.978.000,00	1.978.000,00	-2.226.000,00	Kab. Sleman, Semua Kecamatan, Semua Kel/Desa	PENDAPATAN ASLI DAERAH (PAD)	Memperkuat reformasi politik, hukum dan birokrasi, serta memperkuat pencegahan dan pemberantasan korupsi, narkoba, judi, dan penyeludupan.	7. `Meningkat Tata Kelola Pemerintahan 7. `Meningkat Tata Kelola Pemerintahan			4.204.000,00	SEKRETARIAT DAERAH
	4.01.01.2.01.0003	Koordinasi dan Penyusunan Dokumen Perubahan RKA-SKPD																		
			Jumlah Dokumen Perubahan RKA-SKPD dan Laporan Hasil Koordinasi Penyusunan Dokumen Perubahan RKA-SKPD				1 Dokumen	1 Dokumen	4.204.000,00	1.952.200,00	1.952.200,00	-2.251.800,00	Kab. Sleman, Semua Kecamatan, Semua Kel/Desa	PENDAPATAN ASLI DAERAH (PAD)	Memperkuat reformasi politik, hukum dan birokrasi, serta memperkuat pencegahan dan pemberantasan korupsi, narkoba, judi, dan penyeludupan.	7. `Meningkat Tata Kelola Pemerintahan 7. `Meningkat Tata Kelola Pemerintahan			4.204.000,00	SEKRETARIAT DAERAH
	4.01.01.2.01.0004	Koordinasi dan Penyusunan DPA-SKPD																		
			Jumlah Dokumen DPA-SKPD dan Laporan Hasil Koordinasi Penyusunan Dokumen DPA-SKPD				1 Dokumen	1 Dokumen	4.084.600,00	2.226.000,00	2.226.000,00	-1.858.600,00	Kab. Sleman, Semua Kecamatan, Semua Kel/Desa	PENDAPATAN ASLI DAERAH (PAD)	Memperkuat reformasi politik, hukum dan birokrasi, serta memperkuat pencegahan dan pemberantasan korupsi, narkoba, judi, dan penyeludupan.	7. `Meningkat Tata Kelola Pemerintahan 7. `Meningkat Tata Kelola Pemerintahan			4.084.625,00	SEKRETARIAT DAERAH
	4.01.01.2.01.0005	Koordinasi dan Penyusunan Perubahan DPA- SKPD																		
			Jumlah Dokumen Perubahan DPA-SKPD dan Laporan Hasil Koordinasi Penyusunan Dokumen Perubahan DPA-SKPD				1 Dokumen	1 Dokumen	3.122.600,00	2.265.000,00	2.265.000,00	-857.600,00	Kab. Sleman, Semua Kecamatan, Semua Kel/Desa	PENDAPATAN ASLI DAERAH (PAD)	Memperkuat reformasi politik, hukum dan birokrasi, serta memperkuat pencegahan dan pemberantasan korupsi, narkoba, judi, dan penyeludupan.	7. `Meningkat Tata Kelola Pemerintahan 7. `Meningkat Tata Kelola Pemerintahan			3.122.750,00	SEKRETARIAT DAERAH
	4.01.01.2.01.0007	Evaluasi Kinerja Perangkat Daerah																		
			Jumlah Laporan Evaluasi Kinerja Perangkat Daerah				7 Laporan	7 Laporan	72.368.200,00	16.064.000,00	16.064.000,00	-56.304.200,00	Kab. Sleman, Semua Kecamatan, Semua Kel/Desa	PENDAPATAN ASLI DAERAH (PAD)	Memperkuat reformasi politik, hukum dan birokrasi, serta memperkuat pencegahan dan pemberantasan korupsi, narkoba, judi, dan penyeludupan.	7. `Meningkat Tata Kelola Pemerintahan 7. `Meningkat Tata Kelola Pemerintahan			11.532.375,00	SEKRETARIAT DAERAH
	4.01.01.2.01.0008	Penyelenggaraan Walidata Pendukung Statistik Sektoral Daerah																		
			Jumlah Dokumen Hasil Penyelenggaraan Walidata Pendukung Statistik Sektoral Daerah				1 Dokumen	1 Dokumen	10.000.000,00	3.265.600,00	3.265.600,00	-6.734.400,00	Kab. Sleman, Semua Kecamatan, Semua Kel/Desa	PENDAPATAN ASLI DAERAH (PAD)	Memperkuat reformasi politik, hukum dan birokrasi, serta memperkuat pencegahan dan pemberantasan korupsi, narkoba, judi, dan penyeludupan.	7. `Meningkat Tata Kelola Pemerintahan 7. `Meningkat Tata Kelola Pemerintahan			11.000.000,00	SEKRETARIAT DAERAH
	4.01.01.2.02	Administrasi Keuangan Perangkat Daerah	*Jumlah Dokumen Penatausahaan dan Pengujian/Verifikasi Keuangan SKPD* *Jumlah Laporan Keungan Bulanan/Triwulanan/Semesteran SKPD dan Laporan Koordinasi Penyusunan Laporan Keuangan Bulanan/ Triwulanan/Semesteran SKPD* *Jumlah Orang yang Menerima Gaji dan Tunjangan ASN*				100 %	167 Orang 1 Dokumen 2 Laporan	25.480.759.396,00	26.262.852.096,00	24.676.139.578,00	-804.619.818,00			Memperkuat reformasi politik, hukum dan birokrasi, serta memperkuat pencegahan dan pemberantasan korupsi, narkoba, judi, dan penyeludupan.	7. `Meningkat Tata Kelola Pemerintahan 7. `Meningkat Tata Kelola Pemerintahan	ASN di Sekretariat Daerah		28.091.818.440,00	SEKRETARIAT DAERAH
	4.01.01.2.02.0001	Penyediaan Gaji dan Tunjangan ASN																		

NO	KODE	URUSAN / BIDANG URUSAN / PROGRAM / OUTCOME / KEGIATAN / SUB KEGIATAN	INDIKATOR PROGRAM / KEGIATAN / SUB KEGIATAN	TARGET AKHIR PERIODE RENSTRA OPD	REALISASI CAPAIAN RENJA OPD TAHUN 2024	PRAKIRAAN CAPAIAN TARGET RENJA OPD TAHUN 2025	CAPAIAN KINERJA DAN KERANGKA PENDANAAN										KELOMPOK SASARAN	PRAKIRAAN MAJU RENCANA TAHUN 2027		PERANGKAT DAERAH PENANGGUNG JAWAB
							TARGET 2026		PAGU INDIKATIF (Rp)			Bertambah/Berkurang (10-12)	LOKASI	SUMBER DANA	PRIORITAS			TARGET	PAGU INDIKATIF (Rp)	
							SEBELUM	SESUDAH	RKPD 2026	APBD 2026	RKPD PERUBAHAN 2026				NASIONAL	DAERAH				
1	2	3	4	5	6	7	8	9	10	11	12	13	14	15	16	17	18	19	20	21
			Jumlah Orang yang Menerima Gaji dan Tunjangan ASN				165 Orang/ bulan	165 Orang/ bulan	24.997.345.096,00	25.846.907.096,00	24.260.194.578,00	-737.150.518,00	Kab. Sleman, Semua Kecamatan, Semua Kel/Desa	PENDAPATAN ASLI DAERAH (PAD) DANA ALOKASI UMUM (DAU)	Memperkuat reformasi politik, hukum dan birokrasi, serta memperkuat pencegahan dan pemberantasan korupsi, narkoba, judi, dan penyeludupan.	7. `M e n i n g k a t Tata Kelola Pemerintahan 7. `M e n i n g k a t Tata Kelola Pemerintahan			27.565.768.440,00	SEKRETARIAT DAERAH
	4.01.01.2.02.0003	Pelaksanaan Penatausahaan dan Pengujian/Verifikasi Keuangan SKPD																		
			Jumlah Dokumen Penatausahaan dan Pengujian/Verifikasi Keuangan SKPD				1 Dokumen	1 Dokumen	462.010.000,00	411.180.000,00	411.180.000,00	-50.830.000,00	Kab. Sleman, Semua Kecamatan, Semua Kel/Desa	PENDAPATAN ASLI DAERAH (PAD)	Memperkuat reformasi politik, hukum dan birokrasi, serta memperkuat pencegahan dan pemberantasan korupsi, narkoba, judi, dan penyeludupan.	7. `M e n i n g k a t Tata Kelola Pemerintahan 7. `M e n i n g k a t Tata Kelola Pemerintahan			502.010.000,00	SEKRETARIAT DAERAH
	4.01.01.2.02.0007	Koordinasi dan Penyusunan Laporan Keuangan Bulanan/ Triwulanan/ Semesteran SKPD																		
			Jumlah Laporan Keuangan Bulanan/ Triwulanan/ Semesteran SKPD dan Laporan Koordinasi Penyusunan Laporan Keuangan Bulanan/Triwulanan/Semesteran SKPD				2 Laporan	2 Laporan	21.404.300,00	4.765.000,00	4.765.000,00	-16.639.300,00	Kab. Sleman, Semua Kecamatan, Semua Kel/Desa	PENDAPATAN ASLI DAERAH (PAD)	Memperkuat reformasi politik, hukum dan birokrasi, serta memperkuat pencegahan dan pemberantasan korupsi, narkoba, judi, dan penyeludupan.	7. `M e n i n g k a t Tata Kelola Pemerintahan 7. `M e n i n g k a t Tata Kelola Pemerintahan			24.040.000,00	SEKRETARIAT DAERAH
	4.01.01.2.03	Administrasi Barang Milik Daerah pada Perangkat Daerah	*Jumlah Laporan Penatausahaan Barang Milik Daerah pada SKPD*				100 %	12 Laporan	11.600.000,00	7.650.000,00	7.650.000,00	-3.950.000,00			Memperkuat reformasi politik, hukum dan birokrasi, serta memperkuat pencegahan dan pemberantasan korupsi, narkoba, judi, dan penyeludupan.	7. `M e n i n g k a t Tata Kelola Pemerintahan 7. `M e n i n g k a t Tata Kelola Pemerintahan	9 Bagian di Sekretariat Daerah, Bupati dan Wakil Bupati		15.312.000,00	SEKRETARIAT DAERAH
	4.01.01.2.03.0006	Penatausahaan Barang Milik Daerah pada SKPD																		
			Jumlah Laporan Penatausahaan Barang Milik Daerah pada SKPD				12 Laporan	12 Laporan	11.600.000,00	7.650.000,00	7.650.000,00	-3.950.000,00	Kab. Sleman, Semua Kecamatan, Semua Kel/Desa	PENDAPATAN ASLI DAERAH (PAD)	Memperkuat reformasi politik, hukum dan birokrasi, serta memperkuat pencegahan dan pemberantasan korupsi, narkoba, judi, dan penyeludupan.	7. `M e n i n g k a t Tata Kelola Pemerintahan 7. `M e n i n g k a t Tata Kelola Pemerintahan			15.312.000,00	SEKRETARIAT DAERAH
	4.01.01.2.05	Administrasi Kepegawaian Perangkat Daerah	*Jumlah Dokumen Pendataan dan Pengolahan Administrasi Kepegawaian* *Jumlah Orang yang mengikuti Bimbingan Teknis Implementasi Peraturan Perundang-undangan*				100 %	4 Dokumen 50 Orang	1.630.124.800,00	1.582.947.000,00	1.650.987.000,00	20.862.200,00			Memperkuat reformasi politik, hukum dan birokrasi, serta memperkuat pencegahan dan pemberantasan korupsi, narkoba, judi, dan penyeludupan.	7. `M e n i n g k a t Tata Kelola Pemerintahan 7. `M e n i n g k a t Tata Kelola Pemerintahan	ASN di Sekretariat Daerah Kabupaten Sleman dan masyarakat		1.324.741.000,00	SEKRETARIAT DAERAH
	4.01.01.2.05.0003	Pendataan dan Pengolahan Administrasi Kepegawaian																		
			Jumlah Dokumen Pendataan dan Pengolahan Administrasi Kepegawaian				4 Dokumen	4 Dokumen	1.617.008.000,00	1.574.497.000,00	1.642.537.000,00	25.529.000,00	Kab. Sleman, Semua Kecamatan, Semua Kel/Desa	PENDAPATAN ASLI DAERAH (PAD)	Memperkuat reformasi politik, hukum dan birokrasi, serta memperkuat pencegahan dan pemberantasan korupsi, narkoba, judi, dan penyeludupan.	7. `M e n i n g k a t Tata Kelola Pemerintahan 7. `M e n i n g k a t Tata Kelola Pemerintahan			1.309.062.700,00	SEKRETARIAT DAERAH
	4.01.01.2.05.0011	Bimbingan Teknis Implementasi Peraturan Perundang-Undangan																		
			Jumlah Orang yang Mengikuti Bimbingan Teknis Implementasi Peraturan Perundang-Undangan				50 Orang	50 Orang	13.116.800,00	8.450.000,00	8.450.000,00	-4.666.800,00	Kab. Sleman, Semua Kecamatan, Semua Kel/Desa	PENDAPATAN ASLI DAERAH (PAD)	Memperkuat reformasi politik, hukum dan birokrasi, serta memperkuat pencegahan dan pemberantasan korupsi, narkoba, judi, dan penyeludupan.	7. `M e n i n g k a t Tata Kelola Pemerintahan 7. `M e n i n g k a t Tata Kelola Pemerintahan			15.678.300,00	SEKRETARIAT DAERAH
	4.01.01.2.06	Administrasi Umum Perangkat Daerah	*Jumlah Dokumen Penatausahaan Arsip Dinamis pada SKPD* *Jumlah Laporan Fasilitasi Kunjungan Tamu* *Jumlah Laporan Penyelenggaraan Rapat Koordinasi dan Konsultasi SKPD* *Jumlah Paket Bahan Logistik Kantor yang Disediakan* *Jumlah Paket Barang Cetakan dan Penggandaan yang Disediakan* *Jumlah Paket Komponen Instalasi Listrik/Penerangan Bangunan Kantor yang Disediakan* *Jumlah Paket Peralatan dan Perlengkapan Kantor yang Disediakan* *Jumlah Paket Peralatan Rumah Tangga yang Disediakan*				100 %	12 Laporan 12 Paket 1 Dokumen 1 Laporan 1 Paket 3 Paket	2.621.837.250,00	1.871.678.030,00	2.284.880.030,00	-336.957.220,00			-	7. `M e n i n g k a t Tata Kelola Pemerintahan 7. `M e n i n g k a t Tata Kelola Pemerintahan	ASN di Sekretariat Daerah, Perangkat Daerah di Kabupaten Sleman dan masyarakat		3.860.036.181,00	SEKRETARIAT DAERAH
	4.01.01.2.06.0001	Penyediaan Komponen Instalasi Listrik/Penerangan Bangunan Kantor																		
			Jumlah Paket Komponen Instalasi Listrik/Penerangan Bangunan Kantor yang Disediakan				1 Paket	1 Paket	71.978.500,00	48.927.500,00	48.927.500,00	-23.051.000,00	Kab. Sleman, Semua Kecamatan, Semua Kel/Desa	PENDAPATAN ASLI DAERAH (PAD)	-	7. `M e n i n g k a t Tata Kelola Pemerintahan 7. `M e n i n g k a t Tata Kelola Pemerintahan			93.478.000,00	SEKRETARIAT DAERAH
	4.01.01.2.06.0002	Penyediaan Peralatan dan Perlengkapan Kantor																		
			Jumlah Paket Peralatan dan Perlengkapan Kantor yang Disediakan				12 Paket	12 Paket	466.072.750,00	122.209.330,00	122.209.330,00	-343.863.420,00	Kab. Sleman, Semua Kecamatan, Semua Kel/Desa	PENDAPATAN ASLI DAERAH (PAD)	-	7. `M e n i n g k a t Tata Kelola Pemerintahan 7. `M e n i n g k a t Tata Kelola Pemerintahan			733.038.900,00	SEKRETARIAT DAERAH
	4.01.01.2.06.0003	Penyediaan Peralatan Rumah Tangga																		

NO	KODE	URUSAN / BIDANG URUSAN / PROGRAM / OUTCOME / KEGIATAN / SUB KEGIATAN	INDIKATOR PROGRAM / KEGIATAN / SUB KEGIATAN	TARGET AKHIR PERIODE RENSTRA OPD	REALISASI CAPAIAN RENJA OPD TAHUN 2024	PRAKIRAAN CAPAIAN TARGET RENJA OPD TAHUN 2025	CAPAIAN KINERJA DAN KERANGKA PENDANAAN										KELOMPOK SASARAN	PRAKIRAAN MAJU RENCANA TAHUN 2027		PERANGKAT DAERAH PENANGGUNG JAWAB
							TARGET 2026		PAGU INDIKATIF (Rp)			Bertambah/Berkurang (10-12)	LOKASI	SUMBER DANA	PRIORITAS			TARGET	PAGU INDIKATIF (Rp)	
							SEBELUM	SESUDAH	RKPD 2026	APBD 2026	RKPD PERUBAHAN 2026				NASIONAL	DAERAH				
1	2	3	4	5	6	7	8	9	10	11	12	13	14	15	16	17	18	19	20	21
			Jumlah Paket Peralatan Rumah Tangga yang Disediakan				12 Paket	12 Paket	326.280.000,00	139.468.000,00	139.468.000,00	-186.812.000,00	Kab. Sleman, Semua Kecamatan, Semua Kel/Desa	PENDAPATAN ASLI DAERAH (PAD)	-	7. `Meningkat Tata Kelola Pemerintahan 7. `Meningkat Tata Kelola Pemerintahan			352.612.800,00	SEKRETARIAT DAERAH
	4.01.01.2.06.0004	Penyediaan Bahan Logistik Kantor																		
			Jumlah Paket Bahan Logistik Kantor yang Disediakan				3 Paket	3 Paket	324.910.000,00	308.438.000,00	308.438.000,00	-16.472.000,00	Kab. Sleman, Semua Kecamatan, Semua Kel/Desa	PENDAPATAN ASLI DAERAH (PAD)	-	7. `Meningkat Tata Kelola Pemerintahan 7. `Meningkat Tata Kelola Pemerintahan			354.910.300,00	SEKRETARIAT DAERAH
	4.01.01.2.06.0005	Penyediaan Barang Cetakan dan Penggandaan																		
			Jumlah Paket Barang Cetakan dan Penggandaan yang Disediakan				1 Paket	1 Paket	152.893.500,00	93.227.000,00	93.227.000,00	-59.666.500,00	Kab. Sleman, Semua Kecamatan, Semua Kel/Desa	PENDAPATAN ASLI DAERAH (PAD)	-	7. `Meningkat Tata Kelola Pemerintahan 7. `Meningkat Tata Kelola Pemerintahan			182.764.281,00	SEKRETARIAT DAERAH
	4.01.01.2.06.0008	Fasilitasi Kunjungan Tamu																		
			Jumlah Laporan Fasilitasi Kunjungan Tamu				1 Laporan	1 Laporan	73.065.000,00	42.900.000,00	122.100.000,00	49.035.000,00	Kab. Sleman, Semua Kecamatan, Semua Kel/Desa	PENDAPATAN ASLI DAERAH (PAD)	-	7. `Meningkat Tata Kelola Pemerintahan 7. `Meningkat Tata Kelola Pemerintahan			87.330.100,00	SEKRETARIAT DAERAH
	4.01.01.2.06.0009	Penyelenggaraan Rapat Koordinasi dan Konsultasi SKPD																		
			Jumlah Laporan Penyelenggaraan Rapat Koordinasi dan Konsultasi SKPD				12 Laporan	12 Laporan	1.149.543.200,00	1.096.392.200,00	1.430.394.200,00	280.851.000,00	Kab. Sleman, Semua Kecamatan, Semua Kel/Desa	PENDAPATAN ASLI DAERAH (PAD)	-	7. `Meningkat Tata Kelola Pemerintahan 7. `Meningkat Tata Kelola Pemerintahan			1.996.972.400,00	SEKRETARIAT DAERAH
	4.01.01.2.06.0010	Penatausahaan Arsip Dinamis pada SKPD																		
			Jumlah Dokumen Penatausahaan Arsip Dinamis pada SKPD				1 Dokumen	1 Dokumen	57.094.300,00	20.116.000,00	20.116.000,00	-36.978.300,00	Kab. Sleman, Semua Kecamatan, Semua Kel/Desa	PENDAPATAN ASLI DAERAH (PAD)	-	7. `Meningkat Tata Kelola Pemerintahan 7. `Meningkat Tata Kelola Pemerintahan			58.929.400,00	SEKRETARIAT DAERAH
	4.01.01.2.07	Pengadaan Barang Milik Daerah Penunjang Urusan Pemerintah Daerah	*Jumlah Paket Mebel yang Disediakan* *Jumlah Unit Peralatan dan Mesin Lainnya yang Disediakan* *Jumlah Unit Sarana dan Prasarana Gedung Kantor atau Bangunan Lainnya yang Disediakan*				100 %	10 Unit 3 Unit 4 Paket	802.259.550,00	725.554.500,00	782.364.175,00	-19.895.375,00			Memperkuat reformasi politik, hukum dan birokrasi, serta memperkuat pencegahan dan pemberantasan korupsi, narkoba, judi, dan penyeludupan.	7. `Meningkat Tata Kelola Pemerintahan 7. `Meningkat Tata Kelola Pemerintahan	9 Bagian di Sekretariat Daerah, Bupati dan Wakil Bupati		1.952.228.800,00	SEKRETARIAT DAERAH
	4.01.01.2.07.0005	Pengadaan Mebel																		
			Jumlah Paket Mebel yang Disediakan				4 Unit	4 Unit	711.038.300,00	602.359.000,00	602.359.000,00	-108.679.300,00	Kab. Sleman, Semua Kecamatan, Semua Kel/Desa	PENDAPATAN ASLI DAERAH (PAD)	Memperkuat reformasi politik, hukum dan birokrasi, serta memperkuat pencegahan dan pemberantasan korupsi, narkoba, judi, dan penyeludupan.	7. `Meningkat Tata Kelola Pemerintahan 7. `Meningkat Tata Kelola Pemerintahan			1.845.214.800,00	SEKRETARIAT DAERAH
	4.01.01.2.07.0006	Pengadaan Peralatan dan Mesin Lainnya																		
			Jumlah Unit Peralatan dan Mesin Lainnya yang Disediakan				3 Unit	3 Unit	38.803.250,00	74.041.500,00	74.041.500,00	35.238.250,00	Kab. Sleman, Semua Kecamatan, Semua Kel/Desa	PENDAPATAN ASLI DAERAH (PAD)	Memperkuat reformasi politik, hukum dan birokrasi, serta memperkuat pencegahan dan pemberantasan korupsi, narkoba, judi, dan penyeludupan.	7. `Meningkat Tata Kelola Pemerintahan 7. `Meningkat Tata Kelola Pemerintahan			49.334.600,00	SEKRETARIAT DAERAH
	4.01.01.2.07.0010	Pengadaan Sarana dan Prasarana Gedung Kantor atau Bangunan Lainnya																		
			Jumlah Unit Sarana dan Prasarana Gedung Kantor atau Bangunan Lainnya yang Disediakan				10 Unit	10 Unit	52.418.000,00	49.154.000,00	105.963.675,00	53.545.675,00	Kab. Sleman, Semua Kecamatan, Semua Kel/Desa	PENDAPATAN ASLI DAERAH (PAD)	Memperkuat reformasi politik, hukum dan birokrasi, serta memperkuat pencegahan dan pemberantasan korupsi, narkoba, judi, dan penyeludupan.	7. `Meningkat Tata Kelola Pemerintahan 7. `Meningkat Tata Kelola Pemerintahan			57.679.400,00	SEKRETARIAT DAERAH
	4.01.01.2.08	Penyediaan Jasa Penunjang Urusan Pemerintahan Daerah	*Jumlah Laporan Penyediaan Jasa Komunikasi, Sumber Daya Air dan Listrik yang Disediakan* *Jumlah Laporan Penyediaan Jasa Pelayanan Umum Kantor yang Disediakan* *Jumlah Laporan Penyediaan Jasa Surat Menyurat*				100 %	12 Laporan 1 Laporan 2 Laporan	4.468.365.452,00	4.188.610.650,00	4.353.626.100,00	-114.739.352,00			Memperkuat reformasi politik, hukum dan birokrasi, serta memperkuat pencegahan dan pemberantasan korupsi, narkoba, judi, dan penyeludupan.	7. `Meningkat Tata Kelola Pemerintahan 7. `Meningkat Tata Kelola Pemerintahan	9 Bagian di Sekretariat Daerah, Bupati dan Wakil Bupati		4.362.212.200,00	SEKRETARIAT DAERAH
	4.01.01.2.08.0001	Penyediaan Jasa Surat Menyurat																		
			Jumlah Laporan Penyediaan Jasa Surat Menyurat				1 Laporan	1 Laporan	75.828.960,00	30.050.000,00	30.050.000,00	-45.778.960,00	Kab. Sleman, Semua Kecamatan, Semua Kel/Desa	PENDAPATAN ASLI DAERAH (PAD)	Memperkuat reformasi politik, hukum dan birokrasi, serta memperkuat pencegahan dan pemberantasan korupsi, narkoba, judi, dan penyeludupan.	7. `Meningkat Tata Kelola Pemerintahan 7. `Meningkat Tata Kelola Pemerintahan			83.829.000,00	SEKRETARIAT DAERAH
	4.01.01.2.08.0002	Penyediaan Jasa Komunikasi, Sumber Daya Air dan Listrik																		
			Jumlah Laporan Penyediaan Jasa Komunikasi, Sumber Daya Air dan Listrik yang Disediakan				12 Laporan	12 Laporan	1.619.200.000,00	1.619.200.000,00	1.619.200.000,00	0,00	Kab. Sleman, Semua Kecamatan, Semua Kel/Desa	DANA ALOKASI UMUM (DAU)	Memperkuat reformasi politik, hukum dan birokrasi, serta memperkuat pencegahan dan pemberantasan korupsi, narkoba, judi, dan penyeludupan.	7. `Meningkat Tata Kelola Pemerintahan 7. `Meningkat Tata Kelola Pemerintahan			1.919.200.000,00	SEKRETARIAT DAERAH
	4.01.01.2.08.0004	Penyediaan Jasa Pelayanan Umum Kantor																		

NO	KODE	URUSAN / BIDANG URUSAN / PROGRAM / OUTCOME / KEGIATAN / SUB KEGIATAN	INDIKATOR PROGRAM / KEGIATAN / SUB KEGIATAN	TARGET AKHIR PERIODE RENSTRA OPD	REALISASI CAPAIAN RENJA OPD TAHUN 2024	PRAKIRAAN CAPAIAN TARGET RENJA OPD TAHUN 2025	CAPAIAN KINERJA DAN KERANGKA PENDANAAN										KELOMPOK SASARAN	PRAKIRAAN MAJU RENCANA TAHUN 2027		PERANGKAT DAERAH PENANGGUNG JAWAB
							TARGET 2026		PAGU INDIKATIF (Rp)			Bertambah/Berkurang (10-12)	LOKASI	SUMBER DANA	PRIORITAS			TARGET	PAGU INDIKATIF (Rp)	
							SEBELUM	SESUDAH	RKPD 2026	APBD 2026	RKPD PERUBAHAN 2026				NASIONAL	DAERAH				
1	2	3	4	5	6	7	8	9	10	11	12	13	14	15	16	17	18	19	20	21
			Jumlah Laporan Penyediaan Jasa Pelayanan Umum Kantor yang Disediakan				2 Laporan	2 Laporan	2.773.336.492,00	2.539.360.650,00	2.704.376.100,00	-68.960.392,00	Kab. Sleman, Semua Kecamatan, Semua Kel/Desa	PENDAPATAN ASLI DAERAH (PAD) DANA ALOKASI UMUM (DAU)	Memperkuat reformasi politik, hukum dan birokrasi, serta memperkuat pencegahan dan pemberantasan korupsi, narkoba, judi, dan penyeludupan.	7. `M e n i n g k a t Tata Kelola Pemerintahan 7. `M e n i n g k a t Tata Kelola Pemerintahan			2.359.183.200,00	SEKRETARIAT DAERAH
	4.01.01.2.09	Pemeliharaan Barang Milik Daerah Penunjang Urusan Pemerintahan Daerah	*Jumlah Aset Tetap Lainnya yang Dipelihara* *Jumlah Gedung Kantor dan Bangunan Lainnya yang Dipelihara/Direhabilitasi* *Jumlah Kendaraan Dinas Operasional atau Lapangan yang Dipelihara dan dibayarkan Pajak dan Perizinannya* *Jumlah Mebel yang Dipelihara* *Jumlah Peralatan dan Mesin Lainnya yang Dipelihara*				100 %	109 Unit 4 Unit 5 Unit 7 Unit	2.655.924.500,00	2.212.725.500,00	2.463.699.500,00	-192.225.000,00			Memperkuat reformasi politik, hukum dan birokrasi, serta memperkuat pencegahan dan pemberantasan korupsi, narkoba, judi, dan penyeludupan.	7. `M e n i n g k a t Tata Kelola Pemerintahan 7. `M e n i n g k a t Tata Kelola Pemerintahan	9 Bagian di Sekretariat Daerah, Bupati dan Wakil Bupati		3.112.043.850,00	SEKRETARIAT DAERAH
	4.01.01.2.09.0002	Penyediaan Jasa Pemeliharaan, Biaya Pemeliharaan, Pajak dan Perizinan Kendaraan Dinas Operasional atau Lapangan																		
			Jumlah Kendaraan Dinas Operasional atau Lapangan yang Dipelihara dan dibayarkan Pajak dan Perizinannya				109 Unit	109 Unit	1.516.631.500,00	1.276.904.500,00	1.276.904.500,00	-239.727.000,00	Kab. Sleman, Semua Kecamatan, Semua Kel/Desa	PENDAPATAN ASLI DAERAH (PAD) DANA ALOKASI UMUM (DAU)	Memperkuat reformasi politik, hukum dan birokrasi, serta memperkuat pencegahan dan pemberantasan korupsi, narkoba, judi, dan penyeludupan.	7. `M e n i n g k a t Tata Kelola Pemerintahan 7. `M e n i n g k a t Tata Kelola Pemerintahan			1.866.548.850,00	SEKRETARIAT DAERAH
	4.01.01.2.09.0005	Pemeliharaan Mebel																		
			Jumlah Mebel yang Dipelihara				7 Unit	7 Unit	31.450.000,00	26.950.000,00	26.950.000,00	-4.500.000,00	Kab. Sleman, Semua Kecamatan, Semua Kel/Desa	PENDAPATAN ASLI DAERAH (PAD)	Memperkuat reformasi politik, hukum dan birokrasi, serta memperkuat pencegahan dan pemberantasan korupsi, narkoba, judi, dan penyeludupan.	7. `M e n i n g k a t Tata Kelola Pemerintahan 7. `M e n i n g k a t Tata Kelola Pemerintahan			35.450.000,00	SEKRETARIAT DAERAH
	4.01.01.2.09.0006	Pemeliharaan Peralatan dan Mesin Lainnya																		
			Jumlah Peralatan dan Mesin Lainnya yang Dipelihara				5 Unit	5 Unit	362.110.000,00	314.271.000,00	390.189.000,00	28.079.000,00	Kab. Sleman, Semua Kecamatan, Semua Kel/Desa	PENDAPATAN ASLI DAERAH (PAD)	Memperkuat reformasi politik, hukum dan birokrasi, serta memperkuat pencegahan dan pemberantasan korupsi, narkoba, judi, dan penyeludupan.	7. `M e n i n g k a t Tata Kelola Pemerintahan 7. `M e n i n g k a t Tata Kelola Pemerintahan			392.280.000,00	SEKRETARIAT DAERAH
	4.01.01.2.09.0007	Pemeliharaan Aset Tetap Lainnya																		
			Jumlah Aset Tetap Lainnya yang Dipelihara				4 Unit	4 Unit	23.565.000,00	20.000.000,00	20.000.000,00	-3.565.000,00	Kab. Sleman, Semua Kecamatan, Semua Kel/Desa	PENDAPATAN ASLI DAERAH (PAD)	Memperkuat reformasi politik, hukum dan birokrasi, serta memperkuat pencegahan dan pemberantasan korupsi, narkoba, judi, dan penyeludupan.	7. `M e n i n g k a t Tata Kelola Pemerintahan 7. `M e n i n g k a t Tata Kelola Pemerintahan			25.565.000,00	SEKRETARIAT DAERAH
	4.01.01.2.09.0009	Pemeliharaan/Rehabilitasi Gedung Kantor dan Bangunan Lainnya																		
			Jumlah Gedung Kantor dan Bangunan Lainnya yang Dipelihara/Direhabilitasi				4 Unit	4 Unit	722.168.000,00	574.600.000,00	749.656.000,00	27.488.000,00	Kab. Sleman, Semua Kecamatan, Semua Kel/Desa	PENDAPATAN ASLI DAERAH (PAD)	Memperkuat reformasi politik, hukum dan birokrasi, serta memperkuat pencegahan dan pemberantasan korupsi, narkoba, judi, dan penyeludupan.	7. `M e n i n g k a t Tata Kelola Pemerintahan 7. `M e n i n g k a t Tata Kelola Pemerintahan			792.200.000,00	SEKRETARIAT DAERAH
	4.01.01.2.11	Administrasi Keuangan dan Operasional Kepala Daerah dan Wakil Kepala Daerah	*Jumlah Orang yang Menerima Dana Penunjang Operasional Kepala Daerah dan Wakil Kepala Daerah* *Jumlah Orang yang Menerima Gaji dan Tunjangan Kepala Daerah dan Wakil Kepala Daerah* *Jumlah Orang yang Mengikuti Medical Check Up Kepala Daerah dan Wakil Kepala Daerah* *Jumlah Paket Pakaian Dinas dan Atribut Kelengkapan Kepala Daerah dan Wakil Kepala Daerah yang Disediakan*				100 %	2 Orang 2 Orang/bulan 2 Paket	2.295.401.402,00	3.532.502.998,00	3.532.502.998,00	1.237.101.596,00			Memperkuat reformasi politik, hukum dan birokrasi, serta memperkuat pencegahan dan pemberantasan korupsi, narkoba, judi, dan penyeludupan.	7. `M e n i n g k a t Tata Kelola Pemerintahan 7. `M e n i n g k a t Tata Kelola Pemerintahan	Bupati dan Wakil Bupati		2.262.182.350,00	SEKRETARIAT DAERAH
	4.01.01.2.11.0001	Penyediaan Gaji dan Tunjangan Kepala Daerah dan Wakil Kepala Daerah																		
			Jumlah Orang yang Menerima Gaji dan Tunjangan Kepala Daerah dan Wakil Kepala Daerah				2 Orang/Bulan	2 Orang/Bulan	232.447.800,00	232.447.800,00	232.447.800,00	0,00	Kab. Sleman, Semua Kecamatan, Semua Kel/Desa	DANA ALOKASI UMUM (DAU)	Memperkuat reformasi politik, hukum dan birokrasi, serta memperkuat pencegahan dan pemberantasan korupsi, narkoba, judi, dan penyeludupan.	7. `M e n i n g k a t Tata Kelola Pemerintahan 7. `M e n i n g k a t Tata Kelola Pemerintahan			232.447.800,00	SEKRETARIAT DAERAH
	4.01.01.2.11.0002	Penyediaan Pakaian Dinas dan Atribut Kelengkapan Kepala Daerah dan Wakil Kepala Daerah																		
			Jumlah Paket Pakaian Dinas dan Atribut Kelengkapan Kepala Daerah dan Wakil Kepala Daerah yang Disediakan				10 Paket	10 Paket	249.028.000,00	210.026.600,00	210.026.600,00	-39.001.400,00	Kab. Sleman, Semua Kecamatan, Semua Kel/Desa	PENDAPATAN ASLI DAERAH (PAD)	Memperkuat reformasi politik, hukum dan birokrasi, serta memperkuat pencegahan dan pemberantasan korupsi, narkoba, judi, dan penyeludupan.	7. `M e n i n g k a t Tata Kelola Pemerintahan 7. `M e n i n g k a t Tata Kelola Pemerintahan			279.028.400,00	SEKRETARIAT DAERAH
	4.01.01.2.11.0003	Pelaksanaan Medical Check Up Kepala Daerah dan Wakil Kepala Daerah																		
			Jumlah Orang yang Mengikuti Medical Check Up Kepala Daerah dan Wakil Kepala Daerah				2 Orang	2 Orang	79.200.000,00	568.800.000,00	568.800.000,00	489.600.000,00	Kab. Sleman, Semua Kecamatan, Semua Kel/Desa	PENDAPATAN ASLI DAERAH (PAD)	Memperkuat reformasi politik, hukum dan birokrasi, serta memperkuat pencegahan dan pemberantasan korupsi, narkoba, judi, dan penyeludupan.	7. `M e n i n g k a t Tata Kelola Pemerintahan 7. `M e n i n g k a t Tata Kelola Pemerintahan			89.000.000,00	SEKRETARIAT DAERAH

NO	KODE	URUSAN / BIDANG URUSAN / PROGRAM / OUTCOME / KEGIATAN / SUB KEGIATAN	INDIKATOR PROGRAM / KEGIATAN / SUB KEGIATAN	TARGET AKHIR PERIODE RENSTRA OPD	REALISASI CAPAIAN RENJA OPD TAHUN 2024	PRAKIRAAN CAPAIAN TARGET RENJA OPD TAHUN 2025	CAPAIAN KINERJA DAN KERANGKA PENDANAAN										KELOMPOK SASARAN	PRAKIRAAN MAJU RENCANA TAHUN 2027		PERANGKAT DAERAH PENANGGUNG JAWAB
							TARGET 2026		PAGU INDIKATIF (Rp)			Bertambah/Berkurang (10-12)	LOKASI	SUMBER DANA	PRIORITAS			TARGET	PAGU INDIKATIF (Rp)	
							SEBELUM	SESUDAH	RKPD 2026	APBD 2026	RKPD PERUBAHAN 2026				NASIONAL	DAERAH				
1	2	3	4	5	6	7	8	9	10	11	12	13	14	15	16	17	18	19	20	21
	4.01.01.2.11.0004	Penyediaan Dana Penunjang Operasional Kepala Daerah dan Wakil Kepala Daerah																		
			Jumlah Orang yang Menerima Dana Penunjang Operasional Kepala Daerah dan Wakil Kepala Daerah				2 Orang/Bulan	2 Orang/Bulan	1.734.725.602,00	2.521.228.598,00	2.521.228.598,00	786.502.996,00	Kab. Sleman, Semua Kecamatan, Semua Kel/Desa	PENDAPATAN ASLI DAERAH (PAD)	Memperkuat reformasi politik, hukum dan birokrasi, serta memperkuat pencegahan dan pemberantasan korupsi, narkoba, judi, dan penyeludupan.	7. `Meningkat Tata Kelola Pemerintahan 7. `Meningkat Tata Kelola Pemerintahan			1.661.706.150,00	SEKRETARIAT DAERAH
	4.01.01.2.12	Fasilitasi Kerumahtanggaan Sekretariat Daerah	*Jumlah Paket Kebutuhan Rumah Tangga Kepala Daerah yang Disediakan Jumlah Paket Kebutuhan Rumah Tangga Sekretariat Daerah yang Disediakan Jumlah Paket Kebutuhan Rumah Tangga Wakil Kepala Daerah yang Disediakan*				100 %	1 Paket	6.260.368.900,00	5.086.703.600,00	8.375.861.600,00	2.115.492.700,00			Memperkuat reformasi politik, hukum dan birokrasi, serta memperkuat pencegahan dan pemberantasan korupsi, narkoba, judi, dan penyeludupan.	7. `Meningkat Tata Kelola Pemerintahan 7. `Meningkat Tata Kelola Pemerintahan	9 Bagian di Sekretariat Daerah, Rumah Dinas Bupati dan Wakil Bupati		7.026.062.700,00	SEKRETARIAT DAERAH
	4.01.01.2.12.0001	Penyediaan Kebutuhan Rumah Tangga Kepala Daerah																		
			Jumlah Paket Kebutuhan Rumah Tangga Kepala Daerah yang Disediakan				1 Paket	1 Paket	330.112.600,00	330.112.600,00	532.112.600,00	202.000.000,00	Kab. Sleman, Semua Kecamatan, Semua Kel/Desa	PENDAPATAN ASLI DAERAH (PAD)	Memperkuat reformasi politik, hukum dan birokrasi, serta memperkuat pencegahan dan pemberantasan korupsi, narkoba, judi, dan penyeludupan.	7. `Meningkat Tata Kelola Pemerintahan 7. `Meningkat Tata Kelola Pemerintahan			360.126.500,00	SEKRETARIAT DAERAH
	4.01.01.2.12.0002	Penyediaan Kebutuhan Rumah Tangga Wakil Kepala Daerah																		
			Jumlah Paket Kebutuhan Rumah Tangga Wakil Kepala Daerah yang Disediakan				2 Paket	2 Paket	269.808.400,00	269.808.400,00	447.058.400,00	177.250.000,00	Kab. Sleman, Semua Kecamatan, Semua Kel/Desa	PENDAPATAN ASLI DAERAH (PAD)	Memperkuat reformasi politik, hukum dan birokrasi, serta memperkuat pencegahan dan pemberantasan korupsi, narkoba, judi, dan penyeludupan.	7. `Meningkat Tata Kelola Pemerintahan 7. `Meningkat Tata Kelola Pemerintahan			280.809.000,00	SEKRETARIAT DAERAH
	4.01.01.2.12.0003	Penyediaan Kebutuhan Rumah Tangga Sekretariat Daerah																		
			Jumlah Paket Kebutuhan Rumah Tangga Sekretariat Daerah yang Disediakan				1 Paket	1 Paket	5.660.447.900,00	4.486.782.600,00	7.396.690.600,00	1.736.242.700,00	Kab. Sleman, Semua Kecamatan, Semua Kel/Desa	PENDAPATAN ASLI DAERAH (PAD)	Memperkuat reformasi politik, hukum dan birokrasi, serta memperkuat pencegahan dan pemberantasan korupsi, narkoba, judi, dan penyeludupan.	7. `Meningkat Tata Kelola Pemerintahan 7. `Meningkat Tata Kelola Pemerintahan			6.385.127.200,00	SEKRETARIAT DAERAH
		BAGIAN PEMERINTAHAN							**60.433.067.452,00**	**59.246.125.253,00**	**63.775.669.310,00**	**3.342.601.858,00**							**572.089.510.671,00**	
	4	**UNSUR PENDUKUNG URUSAN PEMERINTAHAN**							**60.403.088.052,00**	**59.237.440.853,00**	**63.766.984.910,00**	**3.363.896.858,00**							**572.056.310.671,00**	
	4.01	**SEKRETARIAT DAERAH**							**60.403.088.052,00**	**59.237.440.853,00**	**63.766.984.910,00**	**3.363.896.858,00**							**572.056.310.671,00**	
1.	**4.01.02**	**PROGRAM PEMERINTAHAN DAN KESEJAHTERAAN RAKYAT**	**Persentase capaian kinerja bidang pemerintahan dan kesejahteraan rakyat**				**85,71 %**	**85,71 %**	**9.684.563.079,00**	**10.663.450.156,00**	**11.792.452.756,00**	**505.625.819.321,00**							**515.310.382.400,00**	
		-	**-**	**-**	**-**	**-**	-	-	**9.684.563.079,00**	**10.663.450.156,00**	**11.792.452.756,00**	-	-	-	-	-	-	**-**	**515.310.382.400,00**	-
	4.01.02.2.01	Administrasi Tata Pemerintahan	*Jumlah Dokumen Hasil Fasilitasi Pelaksanaan Otonomi Daerah Jumlah Dokumen Hasil Penataan Administrasi Pemerintahan Jumlah Dokumen Hasil Pengelolaan Administrasi Kewilayahan*				98,55;87,86;100 %	1 Dokumen 3 Dokumen 6 Dokumen	1.389.348.400,00	613.234.850,00	707.176.850,00	-682.171.550,00			Memperkuat reformasi politik, hukum dan birokrasi, serta memperkuat pencegahan dan pemberantasan korupsi, narkoba, judi, dan penyeludupan.	7. `Meningkat Tata Kelola Pemerintahan 7. `Meningkat Tata Kelola Pemerintahan	Pemerintah pusat, pemerintah provinsi, perangkat daerah, kecamatan, desa, masyarakat dan mitra pihak ketiga Kab. Sleman		1.537.368.400,00	SEKRETARIAT DAERAH
	4.01.02.2.01.0001	Penataan Administrasi Pemerintahan																		
			Jumlah Dokumen Hasil Penataan Administrasi Pemerintahan				2 Dokumen	1 Dokumen	535.730.600,00	223.513.600,00	255.513.600,00	-280.217.000,00	Kab. Sleman, Semua Kecamatan, Semua Kel/Desa	PENDAPATAN ASLI DAERAH (PAD)	Memperkuat reformasi politik, hukum dan birokrasi, serta memperkuat pencegahan dan pemberantasan korupsi, narkoba, judi, dan penyeludupan.	7. `Meningkat Tata Kelola Pemerintahan 7. `Meningkat Tata Kelola Pemerintahan			613.045.400,00	SEKRETARIAT DAERAH
	4.01.02.2.01.0002	Pengelolaan Administrasi Kewilayahan																		
			Jumlah Dokumen Hasil Pengelolaan Administrasi Kewilayahan				2 Dokumen	3 Dokumen	258.926.400,00	194.187.000,00	195.187.000,00	-63.739.400,00	Kab. Sleman, Semua Kecamatan, Semua Kel/Desa	PENDAPATAN ASLI DAERAH (PAD)	Memperkuat reformasi politik, hukum dan birokrasi, serta memperkuat pencegahan dan pemberantasan korupsi, narkoba, judi, dan penyeludupan.	7. `Meningkat Tata Kelola Pemerintahan 7. `Meningkat Tata Kelola Pemerintahan			284.181.000,00	SEKRETARIAT DAERAH
	4.01.02.2.01.0003	Fasilitasi Pelaksanaan Otonomi Daerah																		
			Jumlah Dokumen Hasil Fasilitasi Pelaksanaan Otonomi Daerah				6 Dokumen	6 Dokumen	594.691.400,00	195.534.250,00	256.476.250,00	-338.215.150,00	Kab. Sleman, Semua Kecamatan, Semua Kel/Desa	PENDAPATAN ASLI DAERAH (PAD)	Memperkuat reformasi politik, hukum dan birokrasi, serta memperkuat pencegahan dan pemberantasan korupsi, narkoba, judi, dan penyeludupan.	7. `Meningkat Tata Kelola Pemerintahan 7. `Meningkat Tata Kelola Pemerintahan			640.142.000,00	SEKRETARIAT DAERAH
	4.01.02.2.04	Fasilitasi Kerja Sama Daerah	*Jumlah Dokumen Hasil Fasilitasi Kerja Sama Dalam Negeri Jumlah Dokumen Hasil Fasilitasi Kerja Sama Luar Negeri*				100;100 %	1 Dokumen	107.648.700,00	70.788.500,00	71.788.500,00	-35.860.200,00			Memperkuat reformasi politik, hukum dan birokrasi, serta memperkuat pencegahan dan pemberantasan korupsi, narkoba, judi, dan penyeludupan.	7. `Meningkat Tata Kelola Pemerintahan 7. `Meningkat Tata Kelola Pemerintahan	OPD Kabupaten Sleman, masyarakat Sleman, dan Stakeholder		124.524.000,00	SEKRETARIAT DAERAH
	4.01.02.2.04.0001	Fasilitasi Kerja Sama Dalam Negeri																		
			Jumlah Dokumen Hasil Fasilitasi Kerja Sama Dalam Negeri				1 Dokumen	1 Dokumen	105.961.500,00	70.248.500,00	71.248.500,00	-34.713.000,00	Kab. Sleman, Semua Kecamatan, Semua Kel/Desa	PENDAPATAN ASLI DAERAH (PAD)	Memperkuat reformasi politik, hukum dan birokrasi, serta memperkuat pencegahan dan pemberantasan korupsi, narkoba, judi, dan penyeludupan.	7. `Meningkat Tata Kelola Pemerintahan 7. `Meningkat Tata Kelola Pemerintahan			122.752.000,00	SEKRETARIAT DAERAH

NO	KODE	URUSAN / BIDANG URUSAN / PROGRAM / OUTCOME / KEGIATAN / SUB KEGIATAN	INDIKATOR PROGRAM / KEGIATAN / SUB KEGIATAN	TARGET AKHIR PERIODE RENSTRA OPD	REALISASI CAPAIAN RENJA OPD TAHUN 2024	PRAKIRAAN CAPAIAN TARGET RENJA OPD TAHUN 2025	CAPAIAN KINERJA DAN KERANGKA PENDANAAN										KELOMPOK SASARAN	PRAKIRAAN MAJU RENCANA TAHUN 2027		PERANGKAT DAERAH PENANGGUNG JAWAB
							TARGET 2026		PAGU INDIKATIF (Rp)			Bertambah/Berkurang (10-12)	LOKASI	SUMBER DANA	PRIORITAS			TARGET	PAGU INDIKATIF (Rp)	
							SEBELUM	SESUDAH	RKPD 2026	APBD 2026	RKPD PERUBAHAN 2026				NASIONAL	DAERAH				
1	2	3	4	5	6	7	8	9	10	11	12	13	14	15	16	17	18	19	20	21
	4.01.02.2.04.0002	Fasilitasi Kerja Sama Luar Negeri																		
			Jumlah Dokumen Hasil Fasilitasi Kerja Sama Luar Negeri				1 Dokumen	1 Dokumen	1.687.200,00	540.000,00	540.000,00	-1.147.200,00	Kab. Sleman, Semua Kecamatan, Semua Kel/Desa	PENDAPATAN ASLI DAERAH (PAD)	Memperkuat reformasi politik, hukum dan birokrasi, serta memperkuat pencegahan dan pemberantasan korupsi, narkoba, judi, dan penyeludupan.	7. `Meningkat Tata Kelola Pemerintahan 7. `Meningkat Tata Kelola Pemerintahan			1.772.000,00	SEKRETARIAT DAERAH
	5	**UNSUR PENUNJANG URUSAN PEMERINTAHAN**							**29.979.400,00**	**8.684.400,00**	**8.684.400,00**	**-21.295.000,00**							**33.200.000,00**	
	5.06	**PENGELOLAAN PERBATASAN**							**29.979.400,00**	**8.684.400,00**	**8.684.400,00**	**-21.295.000,00**							**33.200.000,00**	
1.	**5.06.02**	**PROGRAM PENGELOLAAN PERBATASAN**	**Persentase penanganan permasalahan kebijakan di wilayah perbatasan**				**100 %**	**100 %**	**29.979.400,00**	**8.684.400,00**	**8.684.400,00**	**3.220.600,00**							**33.200.000,00**	
	5.06.02.2.02	Pelaksanaan Kewilayahan Perbatasan	*Jumlah Dokumen Hasil Koordinasi, Integrasi, dan Sinkronisasi Pemanfaatan Kawasan Perbatasan*				100 %	1 Dokumen	29.979.400,00	8.684.400,00	8.684.400,00	-21.295.000,00			Memperkuat reformasi politik, hukum dan birokrasi, serta memperkuat pencegahan dan pemberantasan korupsi, narkoba, judi, dan penyeludupan.	7. `Meningkat Tata Kelola Pemerintahan 7. `Meningkat Tata Kelola Pemerintahan	OPD Kabupaten Sleman dan Masyarakat Sleman		33.200.000,00	SEKRETARIAT DAERAH
	5.06.02.2.02.0002	Koordinasi, Integrasi, dan Sinkronisasi Pemanfaatan Kawasan Perbatasan																		
			Jumlah Dokumen Hasil Koordinasi, Integrasi, dan Sinkronisasi Pemanfaatan Kawasan Perbatasan				1 Dokumen	1 Dokumen	29.979.400,00	8.684.400,00	8.684.400,00	-21.295.000,00	Kab. Sleman, Semua Kecamatan, Semua Kel/Desa	PENDAPATAN ASLI DAERAH (PAD)	Memperkuat reformasi politik, hukum dan birokrasi, serta memperkuat pencegahan dan pemberantasan korupsi, narkoba, judi, dan penyeludupan.	7. `Meningkat Tata Kelola Pemerintahan 7. `Meningkat Tata Kelola Pemerintahan			33.200.000,00	SEKRETARIAT DAERAH
		BAGIAN KESEJAHTERAAN RAKYAT							**60.433.067.452,00**	**59.246.125.253,00**	**63.775.669.310,00**	**3.342.601.858,00**							**572.089.510.671,00**	
	4	**UNSUR PENDUKUNG URUSAN PEMERINTAHAN**							**60.403.088.052,00**	**59.237.440.853,00**	**63.766.984.910,00**	**3.363.896.858,00**							**572.056.310.671,00**	
	4.01	**SEKRETARIAT DAERAH**							**60.403.088.052,00**	**59.237.440.853,00**	**63.766.984.910,00**	**3.363.896.858,00**							**572.056.310.671,00**	
1.	**4.01.02**	**PROGRAM PEMERINTAHAN DAN KESEJAHTERAAN RAKYAT**	**Persentase capaian kinerja bidang pemerintahan dan kesejahteraan rakyat**				**85,71 %**	**85,71 %**	**9.684.563.079,00**	**10.663.450.156,00**	**11.792.452.756,00**	**505.625.819.321,00**							**515.310.382.400,00**	
	4.01.02.2.02	Pelaksanaan Kebijakan Kesejahteraan Rakyat	*Jumlah Dokumen Hasil Fasilitasi Pengelolaan Bina Mental Spiritual* *Jumlah Dokumen Hasil Kebijakan, Evaluasi, dan Capaian Kinerja Terkait Kesejahteraan Masyarakat yang Meliputi Urusan Kepemudaan dan Olahraga, Pariwisata, Pendidikan, Kebudayaan, Perpustakaan, Kearsipan, Trantibum Linmas* *Jumlah Dokumen Hasil Kebijakan, Evaluasi, dan Capaian Kinerja Terkait Kesejahteraan Sosial yang Meliputi Urusan Sosial, Transmigrasi, Kesehatan, Pemberdayaan Perempuan dan Perlindungan Anak, Administrasi Kependudukan Dan Pencatatan Sipil, Pemberdayaan Masyarakat dan Desa, Pengendalian Penduduk dan KB*				77,65;100 %	2 Dokumen 8 Dokumen	6.718.064.979,00	8.844.760.206,00	9.529.880.806,00	2.811.815.827,00			Memperkuat reformasi politik, hukum dan birokrasi, serta memperkuat pencegahan dan pemberantasan korupsi, narkoba, judi, dan penyeludupan.	7. `Meningkat Tata Kelola Pemerintahan 7. `Meningkat Tata Kelola Pemerintahan	Perangkat daerah, masyarakat, organisasi kemasyarakatan, lembaga/badan, jamaah haji dan tokoh agama		6.373.100.000,00	SEKRETARIAT DAERAH
	4.01.02.2.02.0001	Fasilitasi Pengelolaan Bina Mental Spiritual																		
			Jumlah Dokumen Hasil Fasilitasi Pengelolaan Bina Mental Spiritual				8 Dokumen	8 Dokumen	3.616.923.200,00	3.863.022.006,00	3.993.707.806,00	376.784.606,00	Kab. Sleman, Semua Kecamatan, Semua Kel/Desa	PENDAPATAN ASLI DAERAH (PAD)	Memperkuat reformasi politik, hukum dan birokrasi, serta memperkuat pencegahan dan pemberantasan korupsi, narkoba, judi, dan penyeludupan.	7. `Meningkat Tata Kelola Pemerintahan 7. `Meningkat Tata Kelola Pemerintahan			3.158.000.000,00	SEKRETARIAT DAERAH
	4.01.02.2.02.0002	Pelaksanaan Kebijakan, Evaluasi, dan Capaian Kinerja Terkait Kesejahteraan Sosial																		
			Jumlah Dokumen Hasil Kebijakan, Evaluasi, dan Capaian Kinerja Terkait Kesejahteraan Sosial yang Meliputi Urusan Sosial, Transmigrasi, Kesehatan, Pemberdayaan Perempuan dan Perlindungan Anak, Administrasi Kependudukan Dan Pencatatan Sipil, Pemberdayaan Masyarakat dan Desa, Pengendalian Penduduk dan KB				3 Dokumen	2 Dokumen	1.976.865.579,00	3.979.835.800,00	4.544.735.400,00	2.567.869.821,00	Kab. Sleman, Semua Kecamatan, Semua Kel/Desa	PENDAPATAN ASLI DAERAH (PAD)	Memperkuat reformasi politik, hukum dan birokrasi, serta memperkuat pencegahan dan pemberantasan korupsi, narkoba, judi, dan penyeludupan.	7. `Meningkat Tata Kelola Pemerintahan 7. `Meningkat Tata Kelola Pemerintahan			2.312.000.000,00	SEKRETARIAT DAERAH
	4.01.02.2.02.0003	Pelaksanaan Kebijakan, Evaluasi, dan Capaian Kinerja Terkait Kesejahteraan Masyarakat																		
			Jumlah Dokumen Hasil Kebijakan, Evaluasi, dan Capaian Kinerja Terkait Kesejahteraan Masyarakat yang Meliputi Urusan Kepemudaan dan Olahraga, Pariwisata, Pendidikan, Kebudayaan, Perpustakaan, Kearsipan, Trantibum Linmas				4 Dokumen	2 Dokumen	1.124.276.200,00	1.001.902.400,00	991.437.600,00	-132.838.600,00	Kab. Sleman, Semua Kecamatan, Semua Kel/Desa	PENDAPATAN ASLI DAERAH (PAD)	Memperkuat reformasi politik, hukum dan birokrasi, serta memperkuat pencegahan dan pemberantasan korupsi, narkoba, judi, dan penyeludupan.	7. `Meningkat Tata Kelola Pemerintahan 7. `Meningkat Tata Kelola Pemerintahan			903.100.000,00	SEKRETARIAT DAERAH
		BAGIAN HUKUM							**60.433.067.452,00**	**59.246.125.253,00**	**63.775.669.310,00**	**3.342.601.858,00**							**572.089.510.671,00**	
	4	**UNSUR PENDUKUNG URUSAN PEMERINTAHAN**							**60.403.088.052,00**	**59.237.440.853,00**	**63.766.984.910,00**	**3.363.896.858,00**							**572.056.310.671,00**	
	4.01	**SEKRETARIAT DAERAH**							**60.403.088.052,00**	**59.237.440.853,00**	**63.766.984.910,00**	**3.363.896.858,00**							**572.056.310.671,00**	
1.	**4.01.02**	**PROGRAM PEMERINTAHAN DAN KESEJAHTERAAN RAKYAT**	**Persentase capaian kinerja bidang pemerintahan dan kesejahteraan rakyat**				**85,71 %**	**85,71 %**	**9.684.563.079,00**	**10.663.450.156,00**	**11.792.452.756,00**	**505.625.819.321,00**							**515.310.382.400,00**	

NO	KODE	URUSAN / BIDANG URUSAN / PROGRAM / OUTCOME / KEGIATAN / SUB KEGIATAN	INDIKATOR PROGRAM / KEGIATAN / SUB KEGIATAN	TARGET AKHIR PERIODE RENSTRA OPD	REALISASI CAPAIAN RENJA OPD TAHUN 2024	PRAKIRAAN CAPAIAN TARGET RENJA OPD TAHUN 2025	CAPAIAN KINERJA DAN KERANGKA PENDANAAN										KELOMPOK SASARAN	PRAKIRAAN MAJU RENCANA TAHUN 2027		PERANGKAT DAERAH PENANGGUNG JAWAB
							TARGET 2026		PAGU INDIKATIF (Rp)			Bertambah/Berkurang (10-12)	LOKASI	SUMBER DANA	PRIORITAS			TARGET	PAGU INDIKATIF (Rp)	
							SEBELUM	SESUDAH	RKPD 2026	APBD 2026	RKPD PERUBAHAN 2026				NASIONAL	DAERAH				
1	2	3	4	5	6	7	8	9	10	11	12	13	14	15	16	17	18	19	20	21
	4.01.02.2.03	Fasilitasi dan Koordinasi Hukum	*Jumlah Kasus yang Mendapatkan Fasilitasi Bantuan Hukum* *Jumlah Produk Hukum Daerah yang Disusun* *Jumlah Produk Hukum dan Pengelolaan Informasi Hukum yang Didokumentasi*				95,5;100 %	6 Dokumen 6 Kasus 8 Dokumen	1.469.501.000,00	1.134.666.600,00	1.483.606.600,00	14.105.600,00			Memperkuat reformasi politik, hukum dan birokrasi, serta memperkuat pencegahan dan pemberantasan korupsi, narkoba, judi, dan penyeludupan.	7 . `M e n i n g k a t Tata Kelola Pemerintahan 7 . `M e n i n g k a t Tata Kelola Pemerintahan	Perangkat Daerah, aparat pemerintah, ASN dan Perangkat kelurahan dan masyarakat		507.275.390.000,00	SEKRETARIAT DAERAH
	4.01.02.2.03.0001	Fasilitasi Penyusunan Produk Hukum Daerah																		
			Jumlah Produk Hukum Daerah yang Disusun				329 Dokumen	8 Dokumen	674.646.600,00	404.325.000,00	404.325.000,00	-270.321.600,00	Kab. Sleman, Semua Kecamatan, Semua Kel/Desa	PENDAPATAN ASLI DAERAH (PAD)	Memperkuat reformasi politik, hukum dan birokrasi, serta memperkuat pencegahan dan pemberantasan korupsi, narkoba, judi, dan penyeludupan.	7 . `M e n i n g k a t Tata Kelola Pemerintahan 7 . `M e n i n g k a t Tata Kelola Pemerintahan			720.000.000,00	SEKRETARIAT DAERAH
	4.01.02.2.03.0002	Fasilitasi Bantuan Hukum																		
			Jumlah Kasus yang Mendapatkan Fasilitasi Bantuan Hukum				36 Kasus	36 Kasus	516.855.400,00	411.332.600,00	760.272.600,00	243.417.200,00	Kab. Sleman, Semua Kecamatan, Semua Kel/Desa	PENDAPATAN ASLI DAERAH (PAD)	Memperkuat reformasi politik, hukum dan birokrasi, serta memperkuat pencegahan dan pemberantasan korupsi, narkoba, judi, dan penyeludupan.	7 . `M e n i n g k a t Tata Kelola Pemerintahan 7 . `M e n i n g k a t Tata Kelola Pemerintahan			506.150.000.000,00	SEKRETARIAT DAERAH
	4.01.02.2.03.0003	Pendokumentasian Produk Hukum dan Pengelolaan Informasi Hukum																		
			Jumlah Produk Hukum dan Pengelolaan Informasi Hukum yang Didokumentasi				1 Dokumen	6 Dokumen	277.999.000,00	319.009.000,00	319.009.000,00	41.010.000,00	Kab. Sleman, Semua Kecamatan, Semua Kel/Desa	PENDAPATAN ASLI DAERAH (PAD)	Memperkuat reformasi politik, hukum dan birokrasi, serta memperkuat pencegahan dan pemberantasan korupsi, narkoba, judi, dan penyeludupan.	7 . `M e n i n g k a t Tata Kelola Pemerintahan 7 . `M e n i n g k a t Tata Kelola Pemerintahan			405.390.000,00	SEKRETARIAT DAERAH
		BAGIAN PEREKONOMIAN DAN SUMBER DAYA ALAM							**60.433.067.452,00**	**59.246.125.253,00**	**63.775.669.310,00**	**3.342.601.858,00**							**572.089.510.671,00**	
	4	**UNSUR PENDUKUNG URUSAN PEMERINTAHAN**							**60.403.088.052,00**	**59.237.440.853,00**	**63.766.984.910,00**	**3.363.896.858,00**							**572.056.310.671,00**	
	4.01	**SEKRETARIAT DAERAH**							**60.403.088.052,00**	**59.237.440.853,00**	**63.766.984.910,00**	**3.363.896.858,00**							**572.056.310.671,00**	
1.	**4.01.03**	**PROGRAM PEREKONOMIAN DAN PEMBANGUNAN**	**Indeks Akses Keuangan Daerah;Rasio kredit Persentase capaian kinerja bidang perekonomian dan sumber daya alam, dan pembangunan; Indeks Zakat Nasional**				**80,17; 39,78 %**	**5,59;39,78 80,17;0,70 Indeks;% %;Poin Indeks**	**1.539.166.600,00**	**1.126.043.600,00**	**1.611.162.250,00**	**167.966.400,00**							**1.707.133.000,00**	
	4.01.03.2.01	Pelaksanaan Kebijakan Perekonomian	*Jumlah Dokumen Hasil koordinasi, sinkronisasi, dan evaluasi pelaksanaan Tugas TPAKD* *Jumlah Dokumen Hasil Koordinasi, Sinkronisasi, Monitoring dan Evaluasi Kebijakan Pengelolaan BUMD dan BLUD* *Jumlah Dokumen Hasil Perencanaan dan Pengawasan Ekonomi Mikro Kecil* *Jumlah Laporan Hasil Pengendalian dan Distribusi Perekonomian*				83,67;5,88 %	1 Dokumen 3 Laporan	308.715.000,00	314.642.400,00	538.442.400,00	229.727.400,00			Memperkuat reformasi politik, hukum dan birokrasi, serta memperkuat pencegahan dan pemberantasan korupsi, narkoba, judi, dan penyeludupan.	7 . `M e n i n g k a t Tata Kelola Pemerintahan 7 . `M e n i n g k a t Tata Kelola Pemerintahan	Instansi teknis yang terkait		353.333.000,00	SEKRETARIAT DAERAH
	4.01.03.2.01.0001	Koordinasi, Sinkronisasi, Monitoring dan Evaluasi Kebijakan Pengelolaan BUMD dan BLUD																		
			Jumlah Dokumen Hasil Koordinasi, Sinkronisasi, Monitoring dan Evaluasi Kebijakan Pengelolaan BUMD dan BLUD				1 Dokumen	1 Dokumen	109.918.800,00	32.422.800,00	147.272.800,00	37.354.000,00	Kab. Sleman, Semua Kecamatan, Semua Kel/Desa	PENDAPATAN ASLI DAERAH (PAD)	Memperkuat reformasi politik, hukum dan birokrasi, serta memperkuat pencegahan dan pemberantasan korupsi, narkoba, judi, dan penyeludupan.	7 . `M e n i n g k a t Tata Kelola Pemerintahan 7 . `M e n i n g k a t Tata Kelola Pemerintahan			131.000.000,00	SEKRETARIAT DAERAH
	4.01.03.2.01.0002	Pengendalian dan Distribusi Perekonomian																		
			Jumlah Laporan Hasil Pengendalian dan Distribusi Perekonomian				3 Laporan	3 Laporan	178.968.800,00	268.992.200,00	377.942.200,00	198.973.400,00	Kab. Sleman, Semua Kecamatan, Semua Kel/Desa	PENDAPATAN ASLI DAERAH (PAD)	Memperkuat reformasi politik, hukum dan birokrasi, serta memperkuat pencegahan dan pemberantasan korupsi, narkoba, judi, dan penyeludupan.	7 . `M e n i n g k a t Tata Kelola Pemerintahan 7 . `M e n i n g k a t Tata Kelola Pemerintahan			193.000.000,00	SEKRETARIAT DAERAH
	4.01.03.2.01.0003	Perencanaan dan Pengawasan Ekonomi Mikro Kecil																		
			Jumlah Dokumen Hasil Perencanaan dan Pengawasan Ekonomi Mikro Kecil				1 Dokumen	1 Dokumen	19.827.400,00	6.351.200,00	6.351.200,00	-13.476.200,00	Kab. Sleman, Semua Kecamatan, Semua Kel/Desa	PENDAPATAN ASLI DAERAH (PAD)	Memperkuat reformasi politik, hukum dan birokrasi, serta memperkuat pencegahan dan pemberantasan korupsi, narkoba, judi, dan penyeludupan.	7 . `M e n i n g k a t Tata Kelola Pemerintahan 7 . `M e n i n g k a t Tata Kelola Pemerintahan			21.000.000,00	SEKRETARIAT DAERAH
2.	**4.01.03**	**PROGRAM PEREKONOMIAN DAN PEMBANGUNAN**	**Persentase capaian kinerja bidang perekonomian, sumber daya alam dan pembangunan;Indeks Zakat Nasional Indeks Akses Keuangan Daerah;Rasio kredit**				**-**	**80,17;0,70 5,59;39,78 %;Poin Indeks Indeks;%**	**1.539.166.600,00**	**1.126.043.600,00**	**1.611.162.250,00**	**167.966.400,00**							**1.707.133.000,00**	
	4.01.03.2.01	Pelaksanaan Kebijakan Perekonomian	*Jumlah Dokumen Hasil Koordinasi, Sinkronisasi, dan Evaluasi Pelaksanaan Tugas TPAKD*				-	1 Dokumen	308.715.000,00	314.642.400,00	538.442.400,00	229.727.400,00			-	7 . `M e n i n g k a t Tata Kelola Pemerintahan 7 . `M e n i n g k a t Tata Kelola Pemerintahan	-		353.333.000,00	SEKRETARIAT DAERAH
	4.01.03.2.01.0006	Koordinasi, Sinkronisasi dan Evaluasi Pelaksanaan Tugas Tim Percepatan Akses Keuangan Daerah (TPAKD)																		
			Jumlah Dokumen Hasil Koordinasi, Sinkronisasi dan Evaluasi Pelaksanaan Tugas TPAKD				-	1 Dokumen	0,00	6.876.200,00	6.876.200,00	6.876.200,00	Kab. Sleman, Semua Kecamatan, Semua Kel/Desa	DANA ALOKASI UMUM (DAU)	-	7 . `M e n i n g k a t Tata Kelola Pemerintahan 7 . `M e n i n g k a t Tata Kelola Pemerintahan			8.333.000,00	SEKRETARIAT DAERAH

NO	KODE	URUSAN / BIDANG URUSAN / PROGRAM / OUTCOME / KEGIATAN / SUB KEGIATAN	INDIKATOR PROGRAM / KEGIATAN / SUB KEGIATAN	TARGET AKHIR PERIODE RENSTRA OPD	REALISASI CAPAIAN RENJA OPD TAHUN 2024	PRAKIRAAN CAPAIAN TARGET RENJA OPD TAHUN 2025	CAPAIAN KINERJA DAN KERANGKA PENDANAAN										KELOMPOK SASARAN	PRAKIRAAN MAJU RENCANA TAHUN 2027		PERANGKAT DAERAH PENANGGUNG JAWAB
							TARGET 2026		PAGU INDIKATIF (Rp)			Bertambah/Berkurang (10-12)	LOKASI	SUMBER DANA	PRIORITAS			TARGET	PAGU INDIKATIF (Rp)	
							SEBELUM	SESUDAH	RKPD 2026	APBD 2026	RKPD PERUBAHAN 2026				NASIONAL	DAERAH				
1	2	3	4	5	6	7	8	9	10	11	12	13	14	15	16	17	18	19	20	21
3.	**4.01.03**	**PROGRAM PEREKONOMIAN DAN PEMBANGUNAN**	**Persentase capaian kinerja bidang perekonomian dan sumber daya alam, dan pembangunan; Indeks Zakat Nasional Indeks Akses Keuangan Daerah;Rasio kredit**				**80,17; 39,78 %**	**80,17; 0,70 5,59;39,78 %;Poin Indeks Indeks;%**	**1.539.166.600,00**	**1.126.043.600,00**	**1.611.162.250,00**	**167.966.400,00**							**1.707.133.000,00**	
	4.01.03.2.04	Pemantauan Kebijakan Sumber Daya Alam	*Jumlah Dokumen Hasil Koordinasi, Sinkronisasi, dan Evaluasi Kebijakan Urusan Pertambangan dan Sumber Daya Mineral, Lingkungan Hidup, Kominfo, Perhubungan, Statistik, Persandian Jumlah Dokumen Hasil Koordinasi, Sinkronisasi, dan Evaluasi Kebijakan Urusan Pertanian, Pangan, Kehutanan, Kelautan dan Perikanan, Perdagangan, Perindustrian, KUKM, Penanaman Modal, Tenaga Kerja*				88; 83,33 %	1 Dokumen	265.213.400,00	122.188.600,00	106.588.450,00	-158.624.950,00			Memperkuat reformasi politik, hukum dan birokrasi, serta memperkuat pencegahan dan pemberantasan korupsi, narkoba, judi, dan penyeludupan.	7. `M e n i n g k a t Tata Kelola Pemerintahan 7. `M e n i n g k a t Tata Kelola Pemerintahan	Instansi teknis yang terkait		292.300.000,00	SEKRETARIAT DAERAH
	4.01.03.2.04.0001	Koordinasi, Sinkronisasi dan Evaluasi Kebijakan Pertanian, Kehutanan, Kelautan, dan Perikanan																		
			Jumlah Dokumen Hasil Koordinasi, Sinkronisasi, dan Evaluasi Kebijakan Urusan Pertanian, Pangan, Kehutanan, Kelautan dan Perikanan, Perdagangan, Perindustrian, KUKM, Penanaman Modal, Tenaga Kerja				1 Dokumen	1 Dokumen	228.708.800,00	107.490.000,00	91.889.850,00	-136.818.950,00	Kab. Sleman, Semua Kecamatan, Semua Kel/Desa	PENDAPATAN ASLI DAERAH (PAD)	Memperkuat reformasi politik, hukum dan birokrasi, serta memperkuat pencegahan dan pemberantasan korupsi, narkoba, judi, dan penyeludupan.	7. `M e n i n g k a t Tata Kelola Pemerintahan 7. `M e n i n g k a t Tata Kelola Pemerintahan			248.700.000,00	SEKRETARIAT DAERAH
	4.01.03.2.04.0002	Koordinasi, Sinkronisasi dan Evaluasi Kebijakan Pertambangan dan Lingkungan Hidup																		
			Jumlah Dokumen Hasil Koordinasi, Sinkronisasi, dan Evaluasi Kebijakan Urusan Pertambangan dan Sumber Daya Mineral, Lingkungan Hidup, Kominfo, Perhubungan, Statistik, Persandian				1 Dokumen	1 Dokumen	36.504.600,00	14.698.600,00	14.698.600,00	-21.806.000,00	Kab. Sleman, Semua Kecamatan, Semua Kel/Desa	PENDAPATAN ASLI DAERAH (PAD)	Memperkuat reformasi politik, hukum dan birokrasi, serta memperkuat pencegahan dan pemberantasan korupsi, narkoba, judi, dan penyeludupan.	7. `M e n i n g k a t Tata Kelola Pemerintahan 7. `M e n i n g k a t Tata Kelola Pemerintahan			43.600.000,00	SEKRETARIAT DAERAH
		BAGIAN ADMINISTRASI PEMBANGUNAN							**60.433.067.452,00**	**59.246.125.253,00**	**63.775.669.310,00**	**3.342.601.858,00**							**572.089.510.671,00**	
	4	**UNSUR PENDUKUNG URUSAN PEMERINTAHAN**							**60.403.088.052,00**	**59.237.440.853,00**	**63.766.984.910,00**	**3.363.896.858,00**							**572.056.310.671,00**	
	4.01	**SEKRETARIAT DAERAH**							**60.403.088.052,00**	**59.237.440.853,00**	**63.766.984.910,00**	**3.363.896.858,00**							**572.056.310.671,00**	
1.	**4.01.03**	**PROGRAM PEREKONOMIAN DAN PEMBANGUNAN**	**Indeks Akses Keuangan Daerah;Rasio kredit Persentase capaian kinerja bidang perekonomian dan sumber daya alam, dan pembangunan;Indeks Zakat Nasional**				**80,17; 39,78 %**	**5,59;39,78 80,17;0,70 Indeks;% %;Poin Indeks**	**1.539.166.600,00**	**1.126.043.600,00**	**1.611.162.250,00**	**167.966.400,00**							**1.707.133.000,00**	
	4.01.03.2.02	Pelaksanaan Administrasi Pembangunan	*Jumlah Dokumen Hasil Fasilitasi Penyusunan Program Pembangunan Daerah Jumlah Laporan Hasil Pengelolaan Evaluasi dan Pelaporan Pelaksanaan Pembangunan Jumlah Laporan Hasil Pengendalian dan Evaluasi Program Pembangunan*				86,67 %	14 Laporan 2 Dokumen 4 Laporan	374.093.200,00	240.284.800,00	604.793.400,00	230.700.200,00			Memperkuat reformasi politik, hukum dan birokrasi, serta memperkuat pencegahan dan pemberantasan korupsi, narkoba, judi, dan penyeludupan.	7. `M e n i n g k a t Tata Kelola Pemerintahan 7. `M e n i n g k a t Tata Kelola Pemerintahan	Pengelola anggaran dan pelaku pembangunan		405.400.000,00	SEKRETARIAT DAERAH
	4.01.03.2.02.0001	Fasilitasi Penyusunan Program Pembangunan																		
			Jumlah Dokumen Hasil Fasilitasi Penyusunan Program Pembangunan Daerah				2 Dokumen	2 Dokumen	35.230.000,00	35.230.000,00	38.230.000,00	3.000.000,00	Kab. Sleman, Semua Kecamatan, Semua Kel/Desa	PENDAPATAN ASLI DAERAH (PAD)	Memperkuat reformasi politik, hukum dan birokrasi, serta memperkuat pencegahan dan pemberantasan korupsi, narkoba, judi, dan penyeludupan.	7. `M e n i n g k a t Tata Kelola Pemerintahan 7. `M e n i n g k a t Tata Kelola Pemerintahan			44.000.000,00	SEKRETARIAT DAERAH
	4.01.03.2.02.0002	Pengendalian dan Evaluasi Program Pembangunan																		
			Jumlah Laporan Hasil Pengendalian dan Evaluasi Program Pembangunan				14 Laporan	14 Laporan	48.992.400,00	43.942.400,00	172.851.000,00	123.858.600,00	Kab. Sleman, Semua Kecamatan, Semua Kel/Desa	PENDAPATAN ASLI DAERAH (PAD)	Memperkuat reformasi politik, hukum dan birokrasi, serta memperkuat pencegahan dan pemberantasan korupsi, narkoba, judi, dan penyeludupan.	7. `M e n i n g k a t Tata Kelola Pemerintahan 7. `M e n i n g k a t Tata Kelola Pemerintahan			52.500.000,00	SEKRETARIAT DAERAH
	4.01.03.2.02.0003	Pengelolaan Evaluasi dan Pelaporan Pelaksanaan Pembangunan																		
			Jumlah Laporan Hasil Pengelolaan Evaluasi dan Pelaporan Pelaksanaan Pembangunan				6 Laporan	6 Laporan	289.870.800,00	161.112.400,00	393.712.400,00	103.841.600,00	Kab. Sleman, Semua Kecamatan, Semua Kel/Desa	PENDAPATAN ASLI DAERAH (PAD)	Memperkuat reformasi politik, hukum dan birokrasi, serta memperkuat pencegahan dan pemberantasan korupsi, narkoba, judi, dan penyeludupan.	7. `M e n i n g k a t Tata Kelola Pemerintahan 7. `M e n i n g k a t Tata Kelola Pemerintahan			308.900.000,00	SEKRETARIAT DAERAH
		BAGIAN PENGADAAN BARANG DAN JASA							**60.433.067.452,00**	**59.246.125.253,00**	**63.775.669.310,00**	**3.342.601.858,00**							**572.089.510.671,00**	
	4	**UNSUR PENDUKUNG URUSAN PEMERINTAHAN**							**60.403.088.052,00**	**59.237.440.853,00**	**63.766.984.910,00**	**3.363.896.858,00**							**572.056.310.671,00**	
	4.01	**SEKRETARIAT DAERAH**							**60.403.088.052,00**	**59.237.440.853,00**	**63.766.984.910,00**	**3.363.896.858,00**							**572.056.310.671,00**	
1.	**4.01.03**	**PROGRAM PEREKONOMIAN DAN PEMBANGUNAN**	**Indeks Akses Keuangan Daerah;Rasio kredit Persentase capaian kinerja bidang perekonomian dan sumber daya alam, dan pembangunan;Indeks Zakat Nasional**				**80,17; 39,78 %**	**5,59;39,78 80,17; 0,70 Indeks;% %;Poin Indeks**	**1.539.166.600,00**	**1.126.043.600,00**	**1.611.162.250,00**	**167.966.400,00**							**1.707.133.000,00**	
	4.01.03.2.03	Pengelolaan Pengadaan Barang dan Jasa	*Jumlah Dokumen Hasil Layanan Pengadaan Secara Elektronik Jumlah Dokumen Hasil Pengelolaan Pengadaan Barang dan Jasa Jumlah Orang yang Mengikuti Pembinaan dan Advokasi Pengadaan Barang dan Jasa*				82,3 Indeks	20 Dokumen 4 Dokumen 50 Orang	591.145.000,00	448.927.800,00	361.338.000,00	-229.807.000,00			-	7. `M e n i n g k a t Tata Kelola Pemerintahan 7. `M e n i n g k a t Tata Kelola Pemerintahan	Penyedia, perangkat daerah dan pelaksana pengelola pengadaan barang dan jasa		656.100.000,00	SEKRETARIAT DAERAH

NO	KODE	URUSAN / BIDANG URUSAN / PROGRAM / OUTCOME / KEGIATAN / SUB KEGIATAN	INDIKATOR PROGRAM / KEGIATAN / SUB KEGIATAN	TARGET AKHIR PERIODE RENSTRA OPD	REALISASI CAPAIAN RENJA OPD TAHUN 2024	PRAKIRAAN CAPAIAN TARGET RENJA OPD TAHUN 2025	CAPAIAN KINERJA DAN KERANGKA PENDANAAN										KELOMPOK SASARAN	PRAKIRAAN MAJU RENCANA TAHUN 2027		PERANGKAT DAERAH PENANGGUNG JAWAB
							TARGET 2026		PAGU INDIKATIF (Rp)			Bertambah/Berkurang (10-12)	LOKASI	SUMBER DANA	PRIORITAS			TARGET	PAGU INDIKATIF (Rp)	
							SEBELUM	SESUDAH	RKPD 2026	APBD 2026	RKPD PERUBAHAN 2026				NASIONAL	DAERAH				
1	2	3	4	5	6	7	8	9	10	11	12	13	14	15	16	17	18	19	20	21
	4.01.03.2.03.0001	Pengelolaan Pengadaan Barang dan Jasa																		
			Jumlah Dokumen Hasil Pengelolaan Pengadaan Barang dan Jasa				100 Dokumen	20 Dokumen	345.704.000,00	310.361.000,00	222.771.200,00	-122.932.800,00	Kab. Sleman, Semua Kecamatan, Semua Kel/Desa	PENDAPATAN ASLI DAERAH (PAD)	-	7. `Meningkat Tata Kelola Pemerintahan 7. `Meningkat Tata Kelola Pemerintahan			398.700.000,00	SEKRETARIAT DAERAH
	4.01.03.2.03.0002	Pengelolaan Layanan Pengadaan Secara Elektronik																		
			Jumlah Dokumen Hasil Layanan Pengadaan Secara Elektronik				4 Dokumen	4 Dokumen	155.561.200,00	75.500.000,00	75.500.000,00	-80.061.200,00	Kab. Sleman, Semua Kecamatan, Semua Kel/Desa	PENDAPATAN ASLI DAERAH (PAD)	-	7. `Meningkat Tata Kelola Pemerintahan 7. `Meningkat Tata Kelola Pemerintahan			163.000.000,00	SEKRETARIAT DAERAH
	4.01.03.2.03.0003	Pembinaan dan Advokasi Pengadaan Barang dan Jasa																		
			Jumlah Orang yang Mengikuti Pembinaan dan Advokasi Pengadaan Barang dan Jasa				50 Orang	50 Orang	89.879.800,00	63.066.800,00	63.066.800,00	-26.813.000,00	Kab. Sleman, Semua Kecamatan, Semua Kel/Desa	PENDAPATAN ASLI DAERAH (PAD)	-	7. `Meningkat Tata Kelola Pemerintahan 7. `Meningkat Tata Kelola Pemerintahan			94.400.000,00	SEKRETARIAT DAERAH
		BAGIAN ORGANISASI							**60.433.067.452,00**	**59.246.125.253,00**	**63.775.669.310,00**	**3.342.601.858,00**							**572.089.510.671,00**	
	4	**UNSUR PENDUKUNG URUSAN PEMERINTAHAN**							**60.403.088.052,00**	**59.237.440.853,00**	**63.766.984.910,00**	**3.363.896.858,00**							**572.056.310.671,00**	
	4.01	**SEKRETARIAT DAERAH**							**60.403.088.052,00**	**59.237.440.853,00**	**63.766.984.910,00**	**3.363.896.858,00**							**572.056.310.671,00**	
1.	**4.01.01**	**PROGRAM PENUNJANG URUSAN PEMERINTAHAN DAERAH KABUPATEN/KOTA**	**Persentase AKIP perangkat daerah kategori memuaskan (predikat A, nilai 84); Indeks kepuasan masyarakat Kabupaten Sleman; Persentase capaian kinerja bidang administrasi umum**				**49,47; 85,66; 95,38 skor**	**49,47; 85,66; 95,38 skor**	**49.078.105.373,00**	**47.346.694.097,00**	**50.280.126.904,00**	**5.741.339.898,00**							**54.819.445.271,00**	
	4.01.01.2.13	Penataan Organisasi	*Jumlah Dokumen Koordinasi dan Penyusunan Laporan Kinerja Pemerintah Daerah* *Jumlah Dokumen Monitoring, Evaluasi dan Pengendalian Kualitas Pelayanan Publik dan Tata Laksana* *Jumlah Dokumen Pengelolaan Kelembagaan dan Analisis Jabatan* *Jumlah Dokumen Peningkatan Kinerja dan Reformasi Birokrasi* *Jumlah Laporan Hasil Fasilitasi Pelayanan Publik dan Tata Laksana*				89 %	1 Dokumen 2 Dokumen 3 Dokumen	844.347.075,00	490.362.975,00	494.862.975,00	-349.484.100,00			Memperkuat reformasi politik, hukum dan birokrasi, serta memperkuat pencegahan dan pemberantasan korupsi, narkoba, judi, dan penyeludupan.	7. `Meningkat Tata Kelola Pemerintahan 7. `Meningkat Tata Kelola Pemerintahan	Perangkat Daerah dan Pengambil Kebijakan		656.400.000,00	SEKRETARIAT DAERAH
	4.01.01.2.13.0001	Pengelolaan Kelembagaan dan Analisis Jabatan																		
			Jumlah Dokumen Pengelolaan Kelembagaan dan Analisis Jabatan				1 Dokumen	1 Dokumen	254.775.550,00	152.660.250,00	157.160.250,00	-97.615.300,00	Kab. Sleman, Semua Kecamatan, Semua Kel/Desa	PENDAPATAN ASLI DAERAH (PAD)	Memperkuat reformasi politik, hukum dan birokrasi, serta memperkuat pencegahan dan pemberantasan korupsi, narkoba, judi, dan penyeludupan.	7. `Meningkat Tata Kelola Pemerintahan 7. `Meningkat Tata Kelola Pemerintahan			131.500.000,00	SEKRETARIAT DAERAH
	4.01.01.2.13.0002	Fasilitasi Pelayanan Publik dan Tata Laksana																		
			Jumlah Laporan Hasil Fasilitasi Pelayanan Publik dan Tata Laksana				1 Laporan	1 Laporan	68.207.575,00	58.207.575,00	58.207.575,00	-10.000.000,00	Kab. Sleman, Semua Kecamatan, Semua Kel/Desa	PENDAPATAN ASLI DAERAH (PAD)	Memperkuat reformasi politik, hukum dan birokrasi, serta memperkuat pencegahan dan pemberantasan korupsi, narkoba, judi, dan penyeludupan.	7. `Meningkat Tata Kelola Pemerintahan 7. `Meningkat Tata Kelola Pemerintahan			93.800.000,00	SEKRETARIAT DAERAH
	4.01.01.2.13.0003	Peningkatan Kinerja dan Reformasi Birokrasi																		
			Jumlah Dokumen Peningkatan Kinerja dan Reformasi Birokrasi				1 Dokumen	1 Dokumen	199.495.800,00	145.292.000,00	145.292.000,00	-54.203.800,00	Kab. Sleman, Semua Kecamatan, Semua Kel/Desa	PENDAPATAN ASLI DAERAH (PAD)	Memperkuat reformasi politik, hukum dan birokrasi, serta memperkuat pencegahan dan pemberantasan korupsi, narkoba, judi, dan penyeludupan.	7. `Meningkat Tata Kelola Pemerintahan 7. `Meningkat Tata Kelola Pemerintahan			180.000.000,00	SEKRETARIAT DAERAH
	4.01.01.2.13.0004	Monitoring, Evaluasi dan Pengendalian Kualitas Pelayanan Publik dan Tata Laksana																		
			Jumlah Dokumen Monitoring, Evaluasi dan Pengendalian Kualitas Pelayanan Publik dan Tata Laksana				1 Dokumen	1 Dokumen	172.933.950,00	26.943.950,00	26.943.950,00	-145.990.000,00	Kab. Sleman, Semua Kecamatan, Semua Kel/Desa	PENDAPATAN ASLI DAERAH (PAD)	Memperkuat reformasi politik, hukum dan birokrasi, serta memperkuat pencegahan dan pemberantasan korupsi, narkoba, judi, dan penyeludupan.	7. `Meningkat Tata Kelola Pemerintahan 7. `Meningkat Tata Kelola Pemerintahan			64.900.000,00	SEKRETARIAT DAERAH
	4.01.01.2.13.0005	Koordinasi dan Penyusunan Laporan Kinerja Pemerintah Daerah																		
			Jumlah Dokumen Koordinasi dan Penyusunan Laporan Kinerja Pemerintah Daerah				1 Dokumen	1 Dokumen	148.934.200,00	107.259.200,00	107.259.200,00	-41.675.000,00	Kab. Sleman, Semua Kecamatan, Semua Kel/Desa	PENDAPATAN ASLI DAERAH (PAD)	Memperkuat reformasi politik, hukum dan birokrasi, serta memperkuat pencegahan dan pemberantasan korupsi, narkoba, judi, dan penyeludupan.	7. `Meningkat Tata Kelola Pemerintahan 7. `Meningkat Tata Kelola Pemerintahan			186.200.000,00	SEKRETARIAT DAERAH
2.	**4.01.04**	**PROGRAM PENYELENGGARAAN KEISTIMEWAAN YOGYAKARTA URUSAN KELEMBAGAAN DAN KETATALAKSANAAN**	**Persentase perangkat daerah pengampu keistimewaan dengan kinerja berkualitas baik**				**78 %**	**78 %**	**101.253.000,00**	**101.253.000,00**	**83.243.000,00**	**118.097.000,00**							**219.350.000,00**	
	4.01.04.5.01	Penataan Kelembagaan dan Ketatalaksanaan Keistimewaan	*Jumlah Lembaga yang Dilakukan Penataan Bentuk Kelembagaan Asli Kabupaten/Kota*				78 %	3 Lembaga	73.010.000,00	73.010.000,00	55.000.000,00	-18.010.000,00			Memperkuat reformasi politik, hukum dan birokrasi, serta memperkuat pencegahan dan pemberantasan korupsi, narkoba, judi, dan penyeludupan.	7. `Meningkat Tata Kelola Pemerintahan 7. `Meningkat Tata Kelola Pemerintahan	Perangkat Daerah		122.850.000,00	SEKRETARIAT DAERAH

NO	KODE	URUSAN / BIDANG URUSAN / PROGRAM / OUTCOME / KEGIATAN / SUB KEGIATAN	INDIKATOR PROGRAM / KEGIATAN / SUB KEGIATAN	TARGET AKHIR PERIODE RENSTRA OPD	REALISASI CAPAIAN RENJA OPD TAHUN 2024	PRAKIRAAN CAPAIAN TARGET RENJA OPD TAHUN 2025	CAPAIAN KINERJA DAN KERANGKA PENDANAAN										KELOMPOK SASARAN	PRAKIRAAN MAJU RENCANA TAHUN 2027		PERANGKAT DAERAH PENANGGUNG JAWAB
							TARGET 2026		PAGU INDIKATIF (Rp)			Bertambah/Berkurang (10-12)	LOKASI	SUMBER DANA	PRIORITAS			TARGET	PAGU INDIKATIF (Rp)	
							SEBELUM	SESUDAH	RKPD 2026	APBD 2026	RKPD PERUBAHAN 2026				NASIONAL	DAERAH				
1	2	3	4	5	6	7	8	9	10	11	12	13	14	15	16	17	18	19	20	21
	4.01.04.5.01.0003	Penataan Bentuk Kelembagaan Asli Kabupaten/Kota																		
			Jumlah Lembaga yang Dilakukan Penataan Bentuk Kelembagaan Asli Kabupaten/Kota				3 Lembaga	3 Lembaga	73.010.000,00	73.010.000,00	55.000.000,00	-18.010.000,00	Kab. Sleman, Semua Kecamatan, Semua Kel/Desa	DANA KEISTIMEWAAN DIY	Memperkuat reformasi politik, hukum dan birokrasi, serta memperkuat pencegahan dan pemberantasan korupsi, narkoba, judi, dan penyeludupan.	7. `M e n i n g k a t Tata Kelola Pemerintahan 7. `M e n i n g k a t Tata Kelola Pemerintahan			122.850.000,00	SEKRETARIAT DAERAH
	4.01.04.5.02	Peningkatan Budaya Pemerintahan	*Jumlah Dokumen Hasil Implementasi Budaya Pemerintahan Kabupaten/Kota*				86,91 skor	1 Dokumen	28.243.000,00	28.243.000,00	28.243.000,00	0,00			Memperkuat reformasi politik, hukum dan birokrasi, serta memperkuat pencegahan dan pemberantasan korupsi, narkoba, judi, dan penyeludupan.	7. `M e n i n g k a t Tata Kelola Pemerintahan 7. `M e n i n g k a t Tata Kelola Pemerintahan	Aparatur Sipil Negara (ASN) di Lingkungan Pemerintah Kabupaten Sleman		96.500.000,00	SEKRETARIAT DAERAH
	4.01.04.5.02.0001	Implementasi Budaya Pemerintahan Kabupaten/Kota																		
			Jumlah Dokumen Hasil Implementasi Budaya Pemerintahan Kabupaten/Kota				1 Dokumen	1 Dokumen	28.243.000,00	28.243.000,00	28.243.000,00	0,00	Kab. Sleman, Semua Kecamatan, Semua Kel/Desa	DANA KEISTIMEWAAN DIY	Memperkuat reformasi politik, hukum dan birokrasi, serta memperkuat pencegahan dan pemberantasan korupsi, narkoba, judi, dan penyeludupan.	7. `M e n i n g k a t Tata Kelola Pemerintahan 7. `M e n i n g k a t Tata Kelola Pemerintahan			96.500.000,00	SEKRETARIAT DAERAH
		BAGIAN PROTOKOL DAN KOMUNIKASI PIMPINAN							**60.433.067.452,00**	**59.246.125.253,00**	**63.775.669.310,00**	**3.342.601.858,00**							**572.089.510.671,00**	
	4	**UNSUR PENDUKUNG URUSAN PEMERINTAHAN**							**60.403.088.052,00**	**59.237.440.853,00**	**63.766.984.910,00**	**3.363.896.858,00**							**572.056.310.671,00**	
	4.01	**SEKRETARIAT DAERAH**							**60.403.088.052,00**	**59.237.440.853,00**	**63.766.984.910,00**	**3.363.896.858,00**							**572.056.310.671,00**	
1.	**4.01.01**	**PROGRAM PENUNJANG URUSAN PEMERINTAHAN DAERAH KABUPATEN/KOTA**	**Persentase AKIP perangkat daerah kategori memuaskan (predikat A, nilai 84); Indeks kepuasan masyarakat Kabupaten Sleman; Persentase capaian kinerja bidang administrasi umum**				**49,47; 85,66; 95,38 persen**	**49,47; 85,66; 95,38 %;Indeks;%**	**49.078.105.373,00**	**47.346.694.097,00**	**50.280.126.904,00**	**5.741.339.898,00**							**54.819.445.271,00**	
	4.01.01.2.14	Pelaksanaan Protokol dan Komunikasi Pimpinan	*Jumlah Laporan Hasil Fasilitasi Keprotokolan* *Jumlah Laporan Hasil Fasilitasi Komunikasi Pimpinan* *Jumlah Laporan Pendokumentasian Tugas Pimpinan*				100 persen	1 Laporan	1.863.120.600,00	1.321.905.900,00	1.594.352.100,00	-268.768.500,00			Memperkuat reformasi politik, hukum dan birokrasi, serta memperkuat pencegahan dan pemberantasan korupsi, narkoba, judi, dan penyeludupan.	7. `M e n i n g k a t Tata Kelola Pemerintahan 7. `M e n i n g k a t Tata Kelola Pemerintahan	Pimpinan, Pejabat Negara, Aparat dan Instansi		2.068.260.000,00	SEKRETARIAT DAERAH
	4.01.01.2.14.0001	Fasilitasi Keprotokolan																		
			Jumlah Laporan Hasil Fasilitasi Keprotokolan				1 Laporan	1 Laporan	314.512.700,00	374.809.500,00	457.009.500,00	142.496.800,00	Kab. Sleman, Semua Kecamatan, Semua Kel/Desa	PENDAPATAN ASLI DAERAH (PAD)	Memperkuat reformasi politik, hukum dan birokrasi, serta memperkuat pencegahan dan pemberantasan korupsi, narkoba, judi, dan penyeludupan.	7. `M e n i n g k a t Tata Kelola Pemerintahan 7. `M e n i n g k a t Tata Kelola Pemerintahan			330.200.000,00	SEKRETARIAT DAERAH
	4.01.01.2.14.0002	Fasilitasi Komunikasi Pimpinan																		
			Jumlah Laporan Hasil Fasilitasi Komunikasi Pimpinan				1 Laporan	1 Laporan	629.188.000,00	269.463.700,00	305.088.700,00	-324.099.300,00	Kab. Sleman, Semua Kecamatan, Semua Kel/Desa	PENDAPATAN ASLI DAERAH (PAD)	Memperkuat reformasi politik, hukum dan birokrasi, serta memperkuat pencegahan dan pemberantasan korupsi, narkoba, judi, dan penyeludupan.	7. `M e n i n g k a t Tata Kelola Pemerintahan 7. `M e n i n g k a t Tata Kelola Pemerintahan			660.700.000,00	SEKRETARIAT DAERAH
	4.01.01.2.14.0003	Pendokumentasian Tugas Pimpinan																		
			Jumlah Laporan Pendokumentasian Tugas Pimpinan				1 Laporan	1 Laporan	919.419.900,00	677.632.700,00	832.253.900,00	-87.166.000,00	Kab. Sleman, Semua Kecamatan, Semua Kel/Desa	PENDAPATAN ASLI DAERAH (PAD)	Memperkuat reformasi politik, hukum dan birokrasi, serta memperkuat pencegahan dan pemberantasan korupsi, narkoba, judi, dan penyeludupan.	7. `M e n i n g k a t Tata Kelola Pemerintahan 7. `M e n i n g k a t Tata Kelola Pemerintahan			1.077.360.000,00	SEKRETARIAT DAERAH
		SEKRETARIAT DPRD							**103.873.850.872,00**	**100.375.272.102,00**	**100.305.318.902,00**	**-3.568.531.970,00**							**106.385.233.344,60**	
	4	**UNSUR PENDUKUNG URUSAN PEMERINTAHAN**							**103.873.850.872,00**	**100.375.272.102,00**	**100.305.318.902,00**	**-3.568.531.970,00**							**106.385.233.344,60**	
	4.02	**SEKRETARIAT DPRD**							**103.873.850.872,00**	**100.375.272.102,00**	**100.305.318.902,00**	**-3.568.531.970,00**							**106.385.233.344,60**	
1.	**4.02.01**	**PROGRAM PENUNJANG URUSAN PEMERINTAHAN DAERAH KABUPATEN/KOTA**	**Persentase pemenuhan layanan perencanaan dan keuangan**				**100 %**	**100 %**	**50.877.668.582,00**	**49.530.341.002,00**	**49.446.246.002,00**	**2.426.816.999,20**							**53.304.485.581,20**	
		[Meningkatnya layanan perencanaan dan keuangan]	**Persentase pemenuhan layanan perencanaan dan keuangan**	**100**	**100**	**0**	-	-	**50.877.668.582,00**	**49.530.341.002,00**	**49.446.246.002,00**	-	-	-	-	-	-	**100**	**53.304.485.581,20**	-
	4.02.01.2.01	Perencanaan, Penganggaran, dan Evaluasi Kinerja Perangkat Daerah	*Persentase dokumen perencanaan penganggaran dan evaluasi kinerja perangkat daerah tersedia tepat waktu*				100 %	100 %	145.880.580,00	138.055.180,00	138.055.180,00	-7.825.400,00			Memperkuat reformasi politik, hukum dan birokrasi, serta memperkuat pencegahan dan pemberantasan korupsi, narkoba, judi, dan penyeludupan.	5. `M e m p e r k u a Infrastruktur untuk Pelayanan publik 5. `M e m p e r k u a Infrastruktur untuk Pelayanan publik	Sekretariat DPRD		77.639.625,00	SEKRETARIAT DPRD
	4.02.01.2.01.0001	Penyusunan Dokumen Perencanaan Perangkat Daerah																		
			Jumlah Dokumen Perencanaan Perangkat Daerah				4 Dokumen	4 Dokumen	59.534.980,00	92.412.780,00	92.412.780,00	32.877.800,00	Kab. Sleman, Sleman, Tridadi	PENDAPATAN ASLI DAERAH (PAD)	Memperkuat reformasi politik, hukum dan birokrasi, serta memperkuat pencegahan dan pemberantasan korupsi, narkoba, judi, dan penyeludupan.	5. `M e m p e r k u a Infrastruktur untuk Pelayanan publik 5. `M e m p e r k u a Infrastruktur untuk Pelayanan publik			25.200.000,00	SEKRETARIAT DPRD
	4.02.01.2.01.0002	Koordinasi dan Penyusunan Dokumen RKA-SKPD																		

NO	KODE	URUSAN / BIDANG URUSAN / PROGRAM / OUTCOME / KEGIATAN / SUB KEGIATAN	INDIKATOR PROGRAM / KEGIATAN / SUB KEGIATAN	TARGET AKHIR PERIODE RENSTRA OPD	REALISASI CAPAIAN RENJA OPD TAHUN 2024	PRAKIRAAN CAPAIAN TARGET RENJA OPD TAHUN 2025	CAPAIAN KINERJA DAN KERANGKA PENDANAAN										KELOMPOK SASARAN	PRAKIRAAN MAJU RENCANA TAHUN 2027		PERANGKAT DAERAH PENANGGUNG JAWAB
							TARGET 2026		PAGU INDIKATIF (Rp)			Bertambah/Berkurang (10-12)	LOKASI	SUMBER DANA	PRIORITAS			TARGET	PAGU INDIKATIF (Rp)	
							SEBELUM	SESUDAH	RKPD 2026	APBD 2026	RKPD PERUBAHAN 2026				NASIONAL	DAERAH				
1	2	3	4	5	6	7	8	9	10	11	12	13	14	15	16	17	18	19	20	21
			Jumlah Dokumen RKA-SKPD dan Laporan Hasil Koordinasi Penyusunan Dokumen RKA-SKPD				2 Dokumen	2 Dokumen	3.360.000,00	3.360.000,00	3.360.000,00	0,00	Kab. Sleman, Sleman, Tridadi	PENDAPATAN ASLI DAERAH (PAD)	Memperkuat reformasi politik, hukum dan birokrasi, serta memperkuat pencegahan dan pemberantasan korupsi, narkoba, judi, dan penyeludupan.	5 . `M e m p e r k u a Infrastruktur untuk Pelayanan publik 5 . `M e m p e r k u a Infrastruktur untuk Pelayanan publik			3.528.000,00	SEKRETARIAT DPRD
	4.02.01.2.01.0003	Koordinasi dan Penyusunan Dokumen Perubahan RKA-SKPD																		
			Jumlah Dokumen Perubahan RKA-SKPD dan Laporan Hasil Koordinasi Penyusunan Dokumen Perubahan RKA-SKPD				2 Dokumen	2 Dokumen	2.932.400,00	2.932.400,00	2.932.400,00	0,00	Kab. Sleman, Sleman, Tridadi	PENDAPATAN ASLI DAERAH (PAD)	Memperkuat reformasi politik, hukum dan birokrasi, serta memperkuat pencegahan dan pemberantasan korupsi, narkoba, judi, dan penyeludupan.	5 . `M e m p e r k u a Infrastruktur untuk Pelayanan publik 5 . `M e m p e r k u a Infrastruktur untuk Pelayanan publik			3.079.125,00	SEKRETARIAT DPRD
	4.02.01.2.01.0004	Koordinasi dan Penyusunan DPA-SKPD																		
			Jumlah Dokumen DPA-SKPD dan Laporan Hasil Koordinasi Penyusunan Dokumen DPA-SKPD				2 Dokumen	2 Dokumen	11.800.000,00	9.800.000,00	9.800.000,00	-2.000.000,00	Kab. Sleman, Sleman, Tridadi	PENDAPATAN ASLI DAERAH (PAD)	Memperkuat reformasi politik, hukum dan birokrasi, serta memperkuat pencegahan dan pemberantasan korupsi, narkoba, judi, dan penyeludupan.	5 . `M e m p e r k u a Infrastruktur untuk Pelayanan publik 5 . `M e m p e r k u a Infrastruktur untuk Pelayanan publik			12.390.000,00	SEKRETARIAT DPRD
	4.02.01.2.01.0005	Koordinasi dan Penyusunan Perubahan DPA- SKPD																		
			Jumlah Dokumen Perubahan DPA-SKPD dan Laporan Hasil Koordinasi Penyusunan Dokumen Perubahan DPA-SKPD				2 Dokumen	2 Dokumen	8.950.000,00	7.950.000,00	7.950.000,00	-1.000.000,00	Kab. Sleman, Sleman, Tridadi	PENDAPATAN ASLI DAERAH (PAD)	Memperkuat reformasi politik, hukum dan birokrasi, serta memperkuat pencegahan dan pemberantasan korupsi, narkoba, judi, dan penyeludupan.	5 . `M e m p e r k u a Infrastruktur untuk Pelayanan publik 5 . `M e m p e r k u a Infrastruktur untuk Pelayanan publik			9.397.500,00	SEKRETARIAT DPRD
	4.02.01.2.01.0007	Evaluasi Kinerja Perangkat Daerah																		
			Jumlah Laporan Evaluasi Kinerja Perangkat Daerah				23 Laporan	23 Laporan	14.400.000,00	13.100.000,00	13.100.000,00	-1.300.000,00	Kab. Sleman, Sleman, Tridadi	PENDAPATAN ASLI DAERAH (PAD)	Memperkuat reformasi politik, hukum dan birokrasi, serta memperkuat pencegahan dan pemberantasan korupsi, narkoba, judi, dan penyeludupan.	5 . `M e m p e r k u a Infrastruktur untuk Pelayanan publik 5 . `M e m p e r k u a Infrastruktur untuk Pelayanan publik			15.120.000,00	SEKRETARIAT DPRD
	4.02.01.2.01.0008	Penyelenggaraan Walidata Pendukung Statistik Sektoral Daerah																		
			Jumlah Dokumen Hasil Penyelenggaraan Walidata Pendukung Statistik Sektoral Daerah				1 Dokumen	1 Dokumen	44.903.200,00	8.500.000,00	8.500.000,00	-36.403.200,00	Kab. Sleman, Sleman, Tridadi	PENDAPATAN ASLI DAERAH (PAD)	Memperkuat reformasi politik, hukum dan birokrasi, serta memperkuat pencegahan dan pemberantasan korupsi, narkoba, judi, dan penyeludupan.	5 . `M e m p e r k u a Infrastruktur untuk Pelayanan publik 5 . `M e m p e r k u a Infrastruktur untuk Pelayanan publik			8.925.000,00	SEKRETARIAT DPRD
	4.02.01.2.02	Administrasi Keuangan Perangkat Daerah	*Persentase Dokumen Laporan Keuangan Disampaikan Tepat Waktu*				100 %	100 %	7.632.391.540,00	6.852.040.429,00	6.021.570.961,00	-1.610.820.579,00			Memperkuat reformasi politik, hukum dan birokrasi, serta memperkuat pencegahan dan pemberantasan korupsi, narkoba, judi, dan penyeludupan.	5 . `M e m p e r k u a Infrastruktur untuk Pelayanan publik 5 . `M e m p e r k u a Infrastruktur untuk Pelayanan publik	Sekretariat DPRD		7.730.938.390,40	SEKRETARIAT DPRD
	4.02.01.2.02.0001	Penyediaan Gaji dan Tunjangan ASN																		
			Jumlah Orang yang Menerima Gaji dan Tunjangan ASN				41 Orang/bulan	40 Orang/bulan	7.221.726.540,00	6.468.555.429,00	5.638.085.961,00	-1.583.640.579,00	Kab. Sleman, Sleman, Tridadi	PENDAPATAN ASLI DAERAH (PAD) DANA ALOKASI UMUM (DAU)	Memperkuat reformasi politik, hukum dan birokrasi, serta memperkuat pencegahan dan pemberantasan korupsi, narkoba, judi, dan penyeludupan.	5 . `M e m p e r k u a Infrastruktur untuk Pelayanan publik 5 . `M e m p e r k u a Infrastruktur untuk Pelayanan publik			7.296.376.990,40	SEKRETARIAT DPRD
	4.02.01.2.02.0003	Pelaksanaan Penatausahaan dan Pengujian/Verifikasi Keuangan SKPD																		
			Jumlah Dokumen Penatausahaan dan Pengujian/Verifikasi Keuangan SKPD				1 Dokumen	1 Dokumen	388.785.000,00	358.305.000,00	358.305.000,00	-30.480.000,00	Kab. Sleman, Sleman, Tridadi	PENDAPATAN ASLI DAERAH (PAD)	Memperkuat reformasi politik, hukum dan birokrasi, serta memperkuat pencegahan dan pemberantasan korupsi, narkoba, judi, dan penyeludupan.	5 . `M e m p e r k u a Infrastruktur untuk Pelayanan publik 5 . `M e m p e r k u a Infrastruktur untuk Pelayanan publik			412.665.750,00	SEKRETARIAT DPRD
	4.02.01.2.02.0007	Koordinasi dan Penyusunan Laporan Keuangan Bulanan/ Triwulanan/ Semesteran SKPD																		
			Jumlah Laporan Keuangan Bulanan/ Triwulanan/ Semesteran SKPD dan Laporan Koordinasi Penyusunan Laporan Keuangan Bulanan/Triwulanan/Semesteran SKPD				3 Laporan	3 Laporan	21.880.000,00	25.180.000,00	25.180.000,00	3.300.000,00	Kab. Sleman, Sleman, Tridadi	PENDAPATAN ASLI DAERAH (PAD)	Memperkuat reformasi politik, hukum dan birokrasi, serta memperkuat pencegahan dan pemberantasan korupsi, narkoba, judi, dan penyeludupan.	5 . `M e m p e r k u a Infrastruktur untuk Pelayanan publik 5 . `M e m p e r k u a Infrastruktur untuk Pelayanan publik			21.895.650,00	SEKRETARIAT DPRD
		[Meningkatnya layanan administrasi dan sarana prasarana perkantoran]	**Persentase pemenuhan layanan administrasi dan sarana prasarana perkantoran**	**100**	**100**	**0**	-	-	**50.877.668.582,00**	**49.530.341.002,00**	**49.446.246.002,00**	-	-	-	-	-	-	**100**	**53.304.485.581,20**	-
	4.02.01.2.05	Administrasi Kepegawaian Perangkat Daerah	*Persentase Layanan Pengelolaan Kepegawaian yang dilaksanakan Tepat Waktu*				100 %	100 %	2.615.225.600,00	2.361.204.400,00	2.364.422.068,00	-250.803.532,00			Memperkuat reformasi politik, hukum dan birokrasi, serta memperkuat pencegahan dan pemberantasan korupsi, narkoba, judi, dan penyeludupan.	5 . `M e m p e r k u a Infrastruktur untuk Pelayanan publik 5 . `M e m p e r k u a Infrastruktur untuk Pelayanan publik	Sekretariat DPRD		3.223.638.999,00	SEKRETARIAT DPRD
	4.02.01.2.05.0003	Pendataan dan Pengolahan Administrasi Kepegawaian																		

NO	KODE	URUSAN / BIDANG URUSAN / PROGRAM / OUTCOME / KEGIATAN / SUB KEGIATAN	INDIKATOR PROGRAM / KEGIATAN / SUB KEGIATAN	TARGET AKHIR PERIODE RENSTRA OPD	REALISASI CAPAIAN RENJA OPD TAHUN 2024	PRAKIRAAN CAPAIAN TARGET RENJA OPD TAHUN 2025	CAPAIAN KINERJA DAN KERANGKA PENDANAAN										KELOMPOK SASARAN	PRAKIRAAN MAJU RENCANA TAHUN 2027		PERANGKAT DAERAH PENANGGUNG JAWAB
							TARGET 2026		PAGU INDIKATIF (Rp)			Bertambah/Berkurang (10-12)	LOKASI	SUMBER DANA	PRIORITAS			TARGET	PAGU INDIKATIF (Rp)	
							SEBELUM	SESUDAH	RKPD 2026	APBD 2026	RKPD PERUBAHAN 2026				NASIONAL	DAERAH				
1	2	3	4	5	6	7	8	9	10	11	12	13	14	15	16	17	18	19	20	21
			Jumlah Dokumen Pendataan dan Pengolahan Administrasi Kepegawaian				2 Dokumen	2 Dokumen	2.167.117.600,00	2.070.352.400,00	2.073.570.068,00	-93.547.532,00	Kab. Sleman, Sleman, Tridadi	PENDAPATAN ASLI DAERAH (PAD)	Memperkuat reformasi politik, hukum dan birokrasi, serta memperkuat pencegahan dan pemberantasan korupsi, narkoba, judi, dan penyeludupan.	5 . `M e m p e r k u a Infrastruktur untuk Pelayanan publik 5 . `M e m p e r k u a Infrastruktur untuk Pelayanan publik			2.883.396.999,00	SEKRETARIAT DPRD
	4.02.01.2.05.0011	Bimbingan Teknis Implementasi Peraturan Perundang-Undangan																		
			Jumlah Orang yang Mengikuti Bimbingan Teknis Implementasi Peraturan Perundang-Undangan				25 Orang	25 Orang	448.108.000,00	290.852.000,00	290.852.000,00	-157.256.000,00	Kab. Sleman, Sleman, Tridadi	PENDAPATAN ASLI DAERAH (PAD)	Memperkuat reformasi politik, hukum dan birokrasi, serta memperkuat pencegahan dan pemberantasan korupsi, narkoba, judi, dan penyeludupan.	5 . `M e m p e r k u a Infrastruktur untuk Pelayanan publik 5 . `M e m p e r k u a Infrastruktur untuk Pelayanan publik			340.242.000,00	SEKRETARIAT DPRD
	4.02.01.2.06	Administrasi Umum Perangkat Daerah	*Persentase Pemenuhan Kebutuhan Administrasi Umum*				100 %	100 %	3.259.037.730,00	3.564.978.861,00	4.270.642.861,00	1.011.605.131,00			Memperkuat reformasi politik, hukum dan birokrasi, serta memperkuat pencegahan dan pemberantasan korupsi, narkoba, judi, dan penyeludupan.	5 . `M e m p e r k u a Infrastruktur untuk Pelayanan publik 5 . `M e m p e r k u a Infrastruktur untuk Pelayanan publik	Sekretariat DPRD		3.619.767.311,95	SEKRETARIAT DPRD
	4.02.01.2.06.0001	Penyediaan Komponen Instalasi Listrik/Penerangan Bangunan Kantor																		
			Jumlah Paket Komponen Instalasi Listrik/Penerangan Bangunan Kantor yang Disediakan				2 Paket	2 Paket	48.834.000,00	42.879.000,00	42.879.000,00	-5.955.000,00	Kab. Sleman, Sleman, Tridadi	PENDAPATAN ASLI DAERAH (PAD)	Memperkuat reformasi politik, hukum dan birokrasi, serta memperkuat pencegahan dan pemberantasan korupsi, narkoba, judi, dan penyeludupan.	5 . `M e m p e r k u a Infrastruktur untuk Pelayanan publik 5 . `M e m p e r k u a Infrastruktur untuk Pelayanan publik			42.164.535,00	SEKRETARIAT DPRD
	4.02.01.2.06.0002	Penyediaan Peralatan dan Perlengkapan Kantor																		
			Jumlah Paket Peralatan dan Perlengkapan Kantor yang Disediakan				2 Paket	2 Paket	1.045.869.930,00	1.119.960.651,00	1.758.624.651,00	712.754.721,00	Kab. Sleman, Sleman, Tridadi	PENDAPATAN ASLI DAERAH (PAD)	Memperkuat reformasi politik, hukum dan birokrasi, serta memperkuat pencegahan dan pemberantasan korupsi, narkoba, judi, dan penyeludupan.	5 . `M e m p e r k u a Infrastruktur untuk Pelayanan publik 5 . `M e m p e r k u a Infrastruktur untuk Pelayanan publik			1.262.697.765,00	SEKRETARIAT DPRD
	4.02.01.2.06.0004	Penyediaan Bahan Logistik Kantor																		
			Jumlah Paket Bahan Logistik Kantor yang Disediakan				2 Paket	2 Paket	1.016.438.000,00	1.328.006.000,00	1.395.006.000,00	378.568.000,00	Kab. Sleman, Sleman, Tridadi	PENDAPATAN ASLI DAERAH (PAD)	Memperkuat reformasi politik, hukum dan birokrasi, serta memperkuat pencegahan dan pemberantasan korupsi, narkoba, judi, dan penyeludupan.	5 . `M e m p e r k u a Infrastruktur untuk Pelayanan publik 5 . `M e m p e r k u a Infrastruktur untuk Pelayanan publik			425.083.050,00	SEKRETARIAT DPRD
	4.02.01.2.06.0005	Penyediaan Barang Cetakan dan Penggandaan																		
			Jumlah Paket Barang Cetakan dan Penggandaan yang Disediakan				1 Paket	1 Paket	154.918.400,00	142.540.350,00	142.540.350,00	-12.378.050,00	Kab. Sleman, Sleman, Tridadi	PENDAPATAN ASLI DAERAH (PAD)	Memperkuat reformasi politik, hukum dan birokrasi, serta memperkuat pencegahan dan pemberantasan korupsi, narkoba, judi, dan penyeludupan.	5 . `M e m p e r k u a Infrastruktur untuk Pelayanan publik 5 . `M e m p e r k u a Infrastruktur untuk Pelayanan publik			161.740.425,00	SEKRETARIAT DPRD
	4.02.01.2.06.0008	Fasilitasi Kunjungan Tamu																		
			Jumlah Laporan Fasilitasi Kunjungan Tamu				2 Laporan	2 Laporan	482.769.000,00	467.730.000,00	467.730.000,00	-15.039.000,00	Kab. Sleman, Sleman, Tridadi	PENDAPATAN ASLI DAERAH (PAD)	Memperkuat reformasi politik, hukum dan birokrasi, serta memperkuat pencegahan dan pemberantasan korupsi, narkoba, judi, dan penyeludupan.	5 . `M e m p e r k u a Infrastruktur untuk Pelayanan publik 5 . `M e m p e r k u a Infrastruktur untuk Pelayanan publik			509.126.100,00	SEKRETARIAT DPRD
	4.02.01.2.06.0009	Penyelenggaraan Rapat Koordinasi dan Konsultasi SKPD																		
			Jumlah Laporan Penyelenggaraan Rapat Koordinasi dan Konsultasi SKPD				1 Laporan	1 Laporan	421.208.000,00	375.942.460,00	375.942.460,00	-45.265.540,00	Kab. Sleman, Sleman, Tridadi	PENDAPATAN ASLI DAERAH (PAD)	Memperkuat reformasi politik, hukum dan birokrasi, serta memperkuat pencegahan dan pemberantasan korupsi, narkoba, judi, dan penyeludupan.	5 . `M e m p e r k u a Infrastruktur untuk Pelayanan publik 5 . `M e m p e r k u a Infrastruktur untuk Pelayanan publik			1.201.881.800,65	SEKRETARIAT DPRD
	4.02.01.2.06.0010	Penatausahaan Arsip Dinamis pada SKPD																		
			Jumlah Dokumen Penatausahaan Arsip Dinamis pada SKPD				2 Dokumen	2 Dokumen	86.337.900,00	85.257.900,00	85.257.900,00	-1.080.000,00	Kab. Sleman, Sleman, Tridadi	PENDAPATAN ASLI DAERAH (PAD)	Memperkuat reformasi politik, hukum dan birokrasi, serta memperkuat pencegahan dan pemberantasan korupsi, narkoba, judi, dan penyeludupan.	5 . `M e m p e r k u a Infrastruktur untuk Pelayanan publik 5 . `M e m p e r k u a Infrastruktur untuk Pelayanan publik			14.270.293,80	SEKRETARIAT DPRD
	4.02.01.2.06.0011	Dukungan Pelaksanaan Sistem Pemerintahan Berbasis Elektronik pada SKPD																		
			Jumlah Dokumen Dukungan Pelaksanaan Sistem Pemerintahan Berbasis Elektronik pada SKPD				1 Dokumen	1 Dokumen	2.662.500,00	2.662.500,00	2.662.500,00	0,00	Kab. Sleman, Sleman, Tridadi	PENDAPATAN ASLI DAERAH (PAD)	Memperkuat reformasi politik, hukum dan birokrasi, serta memperkuat pencegahan dan pemberantasan korupsi, narkoba, judi, dan penyeludupan.	5 . `M e m p e r k u a Infrastruktur untuk Pelayanan publik 5 . `M e m p e r k u a Infrastruktur untuk Pelayanan publik			2.803.342,50	SEKRETARIAT DPRD
	4.02.01.2.07	Pengadaan Barang Milik Daerah Penunjang Urusan Pemerintah Daerah	*Persentase Ketersediaan Sarana dan Prasarana Kerja*				100 %	100 %	85.758.000,00	11.372.000,00	11.372.000,00	-74.386.000,00			Memperkuat reformasi politik, hukum dan birokrasi, serta memperkuat pencegahan dan pemberantasan korupsi, narkoba, judi, dan penyeludupan.	5 . `M e m p e r k u a Infrastruktur untuk Pelayanan publik 5 . `M e m p e r k u a Infrastruktur untuk Pelayanan publik	Sekretariat DPRD		116.524.275,00	SEKRETARIAT DPRD

NO	KODE	URUSAN / BIDANG URUSAN / PROGRAM / OUTCOME / KEGIATAN / SUB KEGIATAN	INDIKATOR PROGRAM / KEGIATAN / SUB KEGIATAN	TARGET AKHIR PERIODE RENSTRA OPD	REALISASI CAPAIAN RENJA OPD TAHUN 2024	PRAKIRAAN CAPAIAN TARGET RENJA OPD TAHUN 2025	CAPAIAN KINERJA DAN KERANGKA PENDANAAN										KELOMPOK SASARAN	PRAKIRAAN MAJU RENCANA TAHUN 2027		PERANGKAT DAERAH PENANGGUNG JAWAB
							TARGET 2026		PAGU INDIKATIF (Rp)			Bertambah/Berkurang (10-12)	LOKASI	SUMBER DANA	PRIORITAS			TARGET	PAGU INDIKATIF (Rp)	
							SEBELUM	SESUDAH	RKPD 2026	APBD 2026	RKPD PERUBAHAN 2026				NASIONAL	DAERAH				
1	2	3	4	5	6	7	8	9	10	11	12	13	14	15	16	17	18	19	20	21
	4.02.01.2.07.0005	Pengadaan Mebel																		
			Jumlah Paket Mebel yang Disediakan				3 Unit	3 Unit	85.758.000,00	11.372.000,00	11.372.000,00	-74.386.000,00	Kab. Sleman, Sleman, Tridadi	PENDAPATAN ASLI DAERAH (PAD)	Memperkuat reformasi politik, hukum dan birokrasi, serta memperkuat pencegahan dan pemberantasan korupsi, narkoba, judi, dan penyeludupan.	5 . `M e m p e r k u a Infrastruktur untuk Pelayanan publik 5 . `M e m p e r k u a Infrastruktur untuk Pelayanan publik			116.524.275,00	SEKRETARIAT DPRD
	4.02.01.2.08	Penyediaan Jasa Penunjang Urusan Pemerintahan Daerah	*Persentase Pemenuhan Kebutuhan Layanan Jasa Penunjang*				100 %	100 %	2.615.447.700,00	2.523.961.700,00	2.555.454.500,00	-59.993.200,00			Memperkuat reformasi politik, hukum dan birokrasi, serta memperkuat pencegahan dan pemberantasan korupsi, narkoba, judi, dan penyeludupan.	5 . `M e m p e r k u a Infrastruktur untuk Pelayanan publik 5 . `M e m p e r k u a Infrastruktur untuk Pelayanan publik	Sekretariat DPRD		2.324.073.465,00	SEKRETARIAT DPRD
	4.02.01.2.08.0001	Penyediaan Jasa Surat Menyurat																		
			Jumlah Laporan Penyediaan Jasa Surat Menyurat				1 Laporan	1 Laporan	149.357.400,00	106.277.400,00	106.277.400,00	-43.080.000,00	Kab. Sleman, Sleman, Tridadi	PENDAPATAN ASLI DAERAH (PAD)	Memperkuat reformasi politik, hukum dan birokrasi, serta memperkuat pencegahan dan pemberantasan korupsi, narkoba, judi, dan penyeludupan.	5 . `M e m p e r k u a Infrastruktur untuk Pelayanan publik 5 . `M e m p e r k u a Infrastruktur untuk Pelayanan publik			80.812.725,00	SEKRETARIAT DPRD
	4.02.01.2.08.0002	Penyediaan Jasa Komunikasi, Sumber Daya Air dan Listrik																		
			Jumlah Laporan Penyediaan Jasa Komunikasi, Sumber Daya Air dan Listrik yang Disediakan				1 Laporan	1 Laporan	919.200.000,00	900.000.000,00	900.000.000,00	-19.200.000,00	Kab. Sleman, Sleman, Tridadi	PENDAPATAN ASLI DAERAH (PAD)	Memperkuat reformasi politik, hukum dan birokrasi, serta memperkuat pencegahan dan pemberantasan korupsi, narkoba, judi, dan penyeludupan.	5 . `M e m p e r k u a Infrastruktur untuk Pelayanan publik 5 . `M e m p e r k u a Infrastruktur untuk Pelayanan publik			1.035.720.000,00	SEKRETARIAT DPRD
	4.02.01.2.08.0004	Penyediaan Jasa Pelayanan Umum Kantor																		
			Jumlah Laporan Penyediaan Jasa Pelayanan Umum Kantor yang Disediakan				1 Laporan	1 Laporan	1.546.890.300,00	1.517.684.300,00	1.549.177.100,00	2.286.800,00	Kab. Sleman, Sleman, Tridadi	PENDAPATAN ASLI DAERAH (PAD)	Memperkuat reformasi politik, hukum dan birokrasi, serta memperkuat pencegahan dan pemberantasan korupsi, narkoba, judi, dan penyeludupan.	5 . `M e m p e r k u a Infrastruktur untuk Pelayanan publik 5 . `M e m p e r k u a Infrastruktur untuk Pelayanan publik			1.207.540.740,00	SEKRETARIAT DPRD
	4.02.01.2.09	Pemeliharaan Barang Milik Daerah Penunjang Urusan Pemerintahan Daerah	*Persentase Pemenuhan Kebutuhan Layanan Pemeliharaan BMD*				100 %	100 %	2.107.389.000,00	1.967.481.000,00	1.967.481.000,00	-139.908.000,00			Memperkuat reformasi politik, hukum dan birokrasi, serta memperkuat pencegahan dan pemberantasan korupsi, narkoba, judi, dan penyeludupan.	5 . `M e m p e r k u a Infrastruktur untuk Pelayanan publik 5 . `M e m p e r k u a Infrastruktur untuk Pelayanan publik	Sekretariat DPRD		2.160.591.405,00	SEKRETARIAT DPRD
	4.02.01.2.09.0001	Penyediaan Jasa Pemeliharaan, Biaya Pemeliharaan, dan Pajak Kendaraan Perorangan Dinas atau Kendaraan Dinas Jabatan																		
			Jumlah Kendaraan Perorangan Dinas atau Kendaraan Dinas Jabatan yang Dipelihara dan dibayarkan Pajaknya				30 Unit	30 Unit	485.900.000,00	465.750.000,00	465.750.000,00	-20.150.000,00	Kab. Sleman, Sleman, Tridadi	PENDAPATAN ASLI DAERAH (PAD)	Memperkuat reformasi politik, hukum dan birokrasi, serta memperkuat pencegahan dan pemberantasan korupsi, narkoba, judi, dan penyeludupan.	5 . `M e m p e r k u a Infrastruktur untuk Pelayanan publik 5 . `M e m p e r k u a Infrastruktur untuk Pelayanan publik			479.244.780,00	SEKRETARIAT DPRD
	4.02.01.2.09.0005	Pemeliharaan Mebel																		
			Jumlah Mebel yang Dipelihara				100 Unit	100 Unit	46.306.000,00	46.306.000,00	46.306.000,00	0,00	Kab. Sleman, Sleman, Tridadi	PENDAPATAN ASLI DAERAH (PAD)	Memperkuat reformasi politik, hukum dan birokrasi, serta memperkuat pencegahan dan pemberantasan korupsi, narkoba, judi, dan penyeludupan.	5 . `M e m p e r k u a Infrastruktur untuk Pelayanan publik 5 . `M e m p e r k u a Infrastruktur untuk Pelayanan publik			31.156.125,00	SEKRETARIAT DPRD
	4.02.01.2.09.0006	Pemeliharaan Peralatan dan Mesin Lainnya																		
			Jumlah Peralatan dan Mesin Lainnya yang Dipelihara				299 Unit	299 Unit	576.239.000,00	480.481.000,00	480.481.000,00	-95.758.000,00	Kab. Sleman, Sleman, Tridadi	PENDAPATAN ASLI DAERAH (PAD)	Memperkuat reformasi politik, hukum dan birokrasi, serta memperkuat pencegahan dan pemberantasan korupsi, narkoba, judi, dan penyeludupan.	5 . `M e m p e r k u a Infrastruktur untuk Pelayanan publik 5 . `M e m p e r k u a Infrastruktur untuk Pelayanan publik			726.316.500,00	SEKRETARIAT DPRD
	4.02.01.2.09.0009	Pemeliharaan/Rehabilitasi Gedung Kantor dan Bangunan Lainnya																		
			Jumlah Gedung Kantor dan Bangunan Lainnya yang Dipelihara/Direhabilitasi				30 Unit	30 Unit	998.944.000,00	974.944.000,00	974.944.000,00	-24.000.000,00	Kab. Sleman, Sleman, Tridadi	PENDAPATAN ASLI DAERAH (PAD)	Memperkuat reformasi politik, hukum dan birokrasi, serta memperkuat pencegahan dan pemberantasan korupsi, narkoba, judi, dan penyeludupan.	5 . `M e m p e r k u a Infrastruktur untuk Pelayanan publik 5 . `M e m p e r k u a Infrastruktur untuk Pelayanan publik			923.874.000,00	SEKRETARIAT DPRD
	4.02.01.2.15	Layanan Keuangan dan Kesejahteraan DPRD	*Persentase Kepuasan DPRD terhadap Fasilitasi Layanan Keuangan*				100 %	100 %	30.041.984.432,00	30.088.484.432,00	30.094.484.432,00	52.500.000,00			Memperkuat reformasi politik, hukum dan birokrasi, serta memperkuat pencegahan dan pemberantasan korupsi, narkoba, judi, dan penyeludupan.	5 . `M e m p e r k u a Infrastruktur untuk Pelayanan publik 5 . `M e m p e r k u a Infrastruktur untuk Pelayanan publik	Anggota Dewan		31.550.093.853,60	SEKRETARIAT DPRD
	4.02.01.2.15.0001	Penyelenggaraan Administrasi Keuangan DPRD																		
			Jumlah Anggota DPRD yang Menerima Hak Keuangan DPRD				50 Orang/Bulan	50 Orang/Bulan	29.487.684.432,00	29.487.684.432,00	29.487.684.432,00	0,00	Kab. Sleman, Sleman, Tridadi	PENDAPATAN ASLI DAERAH (PAD)	Memperkuat reformasi politik, hukum dan birokrasi, serta memperkuat pencegahan dan pemberantasan korupsi, narkoba, judi, dan penyeludupan.	5 . `M e m p e r k u a Infrastruktur untuk Pelayanan publik 5 . `M e m p e r k u a Infrastruktur untuk Pelayanan publik			30.951.068.853,60	SEKRETARIAT DPRD
	4.02.01.2.15.0002	Penyediaan Pakaian Dinas dan Atribut DPRD																		

NO	KODE	URUSAN / BIDANG URUSAN / PROGRAM / OUTCOME / KEGIATAN / SUB KEGIATAN	INDIKATOR PROGRAM / KEGIATAN / SUB KEGIATAN	TARGET AKHIR PERIODE RENSTRA OPD	REALISASI CAPAIAN RENJA OPD TAHUN 2024	PRAKIRAAN CAPAIAN TARGET RENJA OPD TAHUN 2025	CAPAIAN KINERJA DAN KERANGKA PENDANAAN										KELOMPOK SASARAN	PRAKIRAAN MAJU RENCANA TAHUN 2027		PERANGKAT DAERAH PENANGGUNG JAWAB
							TARGET 2026		PAGU INDIKATIF (Rp)			Bertambah/Berkurang (10-12)	LOKASI	SUMBER DANA	PRIORITAS			TARGET	PAGU INDIKATIF (Rp)	
							SEBELUM	SESUDAH	RKPD 2026	APBD 2026	RKPD PERUBAHAN 2026				NASIONAL	DAERAH				
1	2	3	4	5	6	7	8	9	10	11	12	13	14	15	16	17	18	19	20	21
			Jumlah Paket Pakaian Dinas dan Atribut DPRD yang Disediakan				3 Paket	3 Paket	374.300.000,00	420.800.000,00	426.800.000,00	52.500.000,00	Kab. Sleman, Sleman, Tridadi	PENDAPATAN ASLI DAERAH (PAD)	Memperkuat reformasi politik, hukum dan birokrasi, serta memperkuat pencegahan dan pemberantasan korupsi, narkoba, judi, dan penyeludupan.	5 . `M e m p e r k u a Infrastruktur untuk Pelayanan publik 5 . `M e m p e r k u a Infrastruktur untuk Pelayanan publik			410.025.000,00	SEKRETARIAT DPRD
	4.02.01.2.15.0003	Pelaksanaan Medical Check Up DPRD																		
			Jumlah Orang yang Mengikuti Medical Check Up DPRD				50 Orang	50 Orang	180.000.000,00	180.000.000,00	180.000.000,00	0,00	Kab. Sleman, Sleman, Tridadi	PENDAPATAN ASLI DAERAH (PAD)	Memperkuat reformasi politik, hukum dan birokrasi, serta memperkuat pencegahan dan pemberantasan korupsi, narkoba, judi, dan penyeludupan.	5 . `M e m p e r k u a Infrastruktur untuk Pelayanan publik 5 . `M e m p e r k u a Infrastruktur untuk Pelayanan publik			189.000.000,00	SEKRETARIAT DPRD
	4.02.01.2.16	Layanan Administrasi DPRD	*Persentase Kepuasan DPRD terhadap Fasilitasi Layanan Rapat*				100 %	100 %	2.374.554.000,00	2.022.763.000,00	2.022.763.000,00	-351.791.000,00			Memperkuat reformasi politik, hukum dan birokrasi, serta memperkuat pencegahan dan pemberantasan korupsi, narkoba, judi, dan penyeludupan.	5 . `M e m p e r k u a Infrastruktur untuk Pelayanan publik 5 . `M e m p e r k u a Infrastruktur untuk Pelayanan publik	Anggota Dewan		2.501.218.256,25	SEKRETARIAT DPRD
	4.02.01.2.16.0003	Fasilitasi Rapat Koordinasi dan Konsultasi DPRD																		
			Jumlah Laporan Hasil Fasilitasi Rapat Koordinasi dan Konsultasi DPRD				2 Laporan	2 Laporan	2.374.554.000,00	2.022.763.000,00	2.022.763.000,00	-351.791.000,00	Kab. Sleman, Sleman, Tridadi	PENDAPATAN ASLI DAERAH (PAD)	Memperkuat reformasi politik, hukum dan birokrasi, serta memperkuat pencegahan dan pemberantasan korupsi, narkoba, judi, dan penyeludupan.	5 . `M e m p e r k u a Infrastruktur untuk Pelayanan publik 5 . `M e m p e r k u a Infrastruktur untuk Pelayanan publik			2.501.218.256,25	SEKRETARIAT DPRD
2.	**4.02.02**	**PROGRAM DUKUNGAN PELAKSANAAN TUGAS DAN FUNGSI DPRD**	**Persentase Raperda Dalam Propemperda yang Dibahas**				**100 %**	**100 %**	**52.996.182.290,00**	**50.844.931.100,00**	**50.859.072.900,00**	**84.565.473,40**							**53.080.747.763,40**	
		[Meningkatnya Raperda dalam Propemperda yang dibahas tepat waktu]	**Persentase Raperda dalam Propemperda yang dibahas tepat waktu**	**100**	**0**	**0**	-	-	**52.996.182.290,00**	**50.844.931.100,00**	**50.859.072.900,00**	-	-	-	-	-	-	**100**	**53.080.747.763,40**	-
	4.02.02.2.01	Pembentukan Peraturan Daerah dan Peraturan DPRD	*Persentase Raperda Dalam Propemperda yang Dibahas*				100 %	100 %	15.826.147.800,00	16.833.450.200,00	16.916.361.000,00	1.090.213.200,00			Memperkuat reformasi politik, hukum dan birokrasi, serta memperkuat pencegahan dan pemberantasan korupsi, narkoba, judi, dan penyeludupan.	5 . `M e m p e r k u a Infrastruktur untuk Pelayanan publik 5 . `M e m p e r k u a Infrastruktur untuk Pelayanan publik	Anggota Dewan		17.127.941.757,15	SEKRETARIAT DPRD
	4.02.02.2.01.0001	Penyusunan dan Pembahasan Program Pembentukan Peraturan Daerah																		
			Jumlah Dokumen Hasil Penyusunan dan Pembahasan Program Pembentukan Peraturan Daerah				1 Dokumen	1 Dokumen	1.246.808.000,00	727.661.000,00	840.033.000,00	-406.775.000,00	Kab. Sleman, Sleman, Tridadi	PENDAPATAN ASLI DAERAH (PAD)	Memperkuat reformasi politik, hukum dan birokrasi, serta memperkuat pencegahan dan pemberantasan korupsi, narkoba, judi, dan penyeludupan.	5 . `M e m p e r k u a Infrastruktur untuk Pelayanan publik 5 . `M e m p e r k u a Infrastruktur untuk Pelayanan publik			1.325.232.300,00	SEKRETARIAT DPRD
	4.02.02.2.01.0002	Pembahasan Rancangan Peraturan Daerah																		
			Jumlah Dokumen Hasil Pembahasan Rancangan Peraturan Daerah				2 Dokumen	13 Dokumen	9.256.925.200,00	10.672.787.000,00	10.672.787.000,00	1.415.861.800,00	Kab. Sleman, Sleman, Tridadi	PENDAPATAN ASLI DAERAH (PAD)	Memperkuat reformasi politik, hukum dan birokrasi, serta memperkuat pencegahan dan pemberantasan korupsi, narkoba, judi, dan penyeludupan.	5 . `M e m p e r k u a Infrastruktur untuk Pelayanan publik 5 . `M e m p e r k u a Infrastruktur untuk Pelayanan publik			9.896.039.982,15	SEKRETARIAT DPRD
	4.02.02.2.01.0003	Penyelenggaraan Kajian Perundang-Undangan																		
			Jumlah Dokumen Kajian Perundang-Undangan				3 Dokumen	3 Dokumen	1.601.326.600,00	1.549.114.200,00	1.549.114.200,00	-52.212.400,00	Kab. Sleman, Sleman, Tridadi	PENDAPATAN ASLI DAERAH (PAD)	Memperkuat reformasi politik, hukum dan birokrasi, serta memperkuat pencegahan dan pemberantasan korupsi, narkoba, judi, dan penyeludupan.	5 . `M e m p e r k u a Infrastruktur untuk Pelayanan publik 5 . `M e m p e r k u a Infrastruktur untuk Pelayanan publik			1.827.694.968,75	SEKRETARIAT DPRD
	4.02.02.2.01.0004	Fasilitasi Penyusunan Penjelasan/Keterangan Naskah Akademik																		
			Jumlah Dokumen Hasil Penyusunan Penjelasan atau Keterangan dan/atau Naskah Akademik yang Difasilitasi				6 Dokumen	6 Dokumen	2.666.000.000,00	2.831.800.000,00	2.831.800.000,00	165.800.000,00	Kab. Sleman, Sleman, Tridadi	PENDAPATAN ASLI DAERAH (PAD)	Memperkuat reformasi politik, hukum dan birokrasi, serta memperkuat pencegahan dan pemberantasan korupsi, narkoba, judi, dan penyeludupan.	5 . `M e m p e r k u a Infrastruktur untuk Pelayanan publik 5 . `M e m p e r k u a Infrastruktur untuk Pelayanan publik			2.774.870.175,00	SEKRETARIAT DPRD
	4.02.02.2.01.0005	Penyusunan Tata Tertib DPRD																		
			Jumlah Dokumen Tata Tertib DPRD yang Disusun				1 Dokumen	1 Dokumen	1.055.088.000,00	1.052.088.000,00	1.022.626.800,00	-32.461.200,00	Kab. Sleman, Sleman, Tridadi	PENDAPATAN ASLI DAERAH (PAD)	Memperkuat reformasi politik, hukum dan birokrasi, serta memperkuat pencegahan dan pemberantasan korupsi, narkoba, judi, dan penyeludupan.	5 . `M e m p e r k u a Infrastruktur untuk Pelayanan publik 5 . `M e m p e r k u a Infrastruktur untuk Pelayanan publik			1.304.104.331,25	SEKRETARIAT DPRD
	4.02.02.2.02	Pembahasan Kebijakan Anggaran	*Persentase Nota Kesepakatan KUA PPAS yang terselesaikan tepat waktu*				100 %	100 %	2.562.317.000,00	2.328.097.000,00	2.028.989.200,00	-533.327.800,00			Memperkuat reformasi politik, hukum dan birokrasi, serta memperkuat pencegahan dan pemberantasan korupsi, narkoba, judi, dan penyeludupan.	5 . `M e m p e r k u a Infrastruktur untuk Pelayanan publik 5 . `M e m p e r k u a Infrastruktur untuk Pelayanan publik	Anggota Dewan		2.833.823.212,50	SEKRETARIAT DPRD
	4.02.02.2.02.0001	Pembahasan KUA dan PPAS																		

NO	KODE	URUSAN / BIDANG URUSAN / PROGRAM / OUTCOME / KEGIATAN / SUB KEGIATAN	INDIKATOR PROGRAM / KEGIATAN / SUB KEGIATAN	TARGET AKHIR PERIODE RENSTRA OPD	REALISASI CAPAIAN RENJA OPD TAHUN 2024	PRAKIRAAN CAPAIAN TARGET RENJA OPD TAHUN 2025	CAPAIAN KINERJA DAN KERANGKA PENDANAAN										KELOMPOK SASARAN	PRAKIRAAN MAJU RENCANA TAHUN 2027		PERANGKAT DAERAH PENANGGUNG JAWAB
							TARGET 2026		PAGU INDIKATIF (Rp)			Bertambah/Berkurang (10-12)	LOKASI	SUMBER DANA	PRIORITAS			TARGET	PAGU INDIKATIF (Rp)	
							SEBELUM	SESUDAH	RKPD 2026	APBD 2026	RKPD PERUBAHAN 2026				NASIONAL	DAERAH				
1	2	3	4	5	6	7	8	9	10	11	12	13	14	15	16	17	18	19	20	21
			Jumlah Dokumen Hasil Pembahasan KUA dan PPAS				1 Dokumen	1 Dokumen	314.459.000,00	323.545.000,00	180.924.000,00	-133.535.000,00	Kab. Sleman, Sleman, Tridadi	PENDAPATAN ASLI DAERAH (PAD)	Memperkuat reformasi politik, hukum dan birokrasi, serta memperkuat pencegahan dan pemberantasan korupsi, narkoba, judi, dan penyeludupan.	5 . `M e m p e r k u a Infrastruktur untuk Pelayanan publik 5 . `M e m p e r k u a Infrastruktur untuk Pelayanan publik			334.718.081,25	SEKRETARIAT DPRD
	4.02.02.2.02.0002	Pembahasan Perubahan KUA dan Perubahan PPAS																		
			Jumlah Dokumen Hasil Pembahasan Perubahan KUA dan Perubahan PPAS				1 Dokumen	1 Dokumen	305.037.000,00	303.650.900,00	303.650.900,00	-1.386.100,00	Kab. Sleman, Sleman, Tridadi	PENDAPATAN ASLI DAERAH (PAD)	Memperkuat reformasi politik, hukum dan birokrasi, serta memperkuat pencegahan dan pemberantasan korupsi, narkoba, judi, dan penyeludupan.	5 . `M e m p e r k u a Infrastruktur untuk Pelayanan publik 5 . `M e m p e r k u a Infrastruktur untuk Pelayanan publik			334.718.081,25	SEKRETARIAT DPRD
	4.02.02.2.02.0003	Pembahasan APBD																		
			Jumlah Dokumen Hasil Pembahasan APBD				1 Dokumen	1 Dokumen	388.081.000,00	247.710.500,00	472.616.300,00	84.535.300,00	Kab. Sleman, Sleman, Tridadi	PENDAPATAN ASLI DAERAH (PAD)	Memperkuat reformasi politik, hukum dan birokrasi, serta memperkuat pencegahan dan pemberantasan korupsi, narkoba, judi, dan penyeludupan.	5 . `M e m p e r k u a Infrastruktur untuk Pelayanan publik 5 . `M e m p e r k u a Infrastruktur untuk Pelayanan publik			419.115.375,00	SEKRETARIAT DPRD
	4.02.02.2.02.0004	Pembahasan APBD Perubahan																		
			Jumlah Dokumen Hasil Pembahasan APBD Perubahan				1 Dokumen	1 Dokumen	333.556.000,00	298.256.600,00	298.256.600,00	-35.299.400,00	Kab. Sleman, Sleman, Tridadi	PENDAPATAN ASLI DAERAH (PAD)	Memperkuat reformasi politik, hukum dan birokrasi, serta memperkuat pencegahan dan pemberantasan korupsi, narkoba, judi, dan penyeludupan.	5 . `M e m p e r k u a Infrastruktur untuk Pelayanan publik 5 . `M e m p e r k u a Infrastruktur untuk Pelayanan publik			352.079.700,00	SEKRETARIAT DPRD
	4.02.02.2.02.0006	Pembahasan Pertanggungjawaban APBD																		
			Jumlah Dokumen Hasil Pembahasan Pertanggungjawaban APBD				1 Dokumen	1 Dokumen	1.221.184.000,00	1.154.934.000,00	773.541.400,00	-447.642.600,00	Kab. Sleman, Sleman, Tridadi	PENDAPATAN ASLI DAERAH (PAD)	Memperkuat reformasi politik, hukum dan birokrasi, serta memperkuat pencegahan dan pemberantasan korupsi, narkoba, judi, dan penyeludupan.	5 . `M e m p e r k u a Infrastruktur untuk Pelayanan publik 5 . `M e m p e r k u a Infrastruktur untuk Pelayanan publik			1.393.191.975,00	SEKRETARIAT DPRD
	4.02.02.2.03	Pengawasan Penyelenggaraan Pemerintahan	*Persentase Pengawasan Pemerintahan yang dilaksanakan*				100 %	100 %	10.399.431.200,00	7.299.465.200,00	7.353.490.000,00	-3.045.941.200,00			Memperkuat reformasi politik, hukum dan birokrasi, serta memperkuat pencegahan dan pemberantasan korupsi, narkoba, judi, dan penyeludupan.	5 . `M e m p e r k u a Infrastruktur untuk Pelayanan publik 5 . `M e m p e r k u a Infrastruktur untuk Pelayanan publik	Anggota Dewan dan Masyarakat		8.079.066.922,50	SEKRETARIAT DPRD
	4.02.02.2.03.0001	Pengawasan Urusan Pemerintahan Bidang Pemerintahan dan Hukum																		
			Jumlah Laporan Hasil Pengawasan Urusan Pemerintahan Bidang Pemerintahan dan Hukum				13 Laporan	13 Laporan	2.371.256.000,00	1.683.137.000,00	1.737.161.800,00	-634.094.200,00	Kab. Sleman, Sleman, Tridadi	PENDAPATAN ASLI DAERAH (PAD)	Memperkuat reformasi politik, hukum dan birokrasi, serta memperkuat pencegahan dan pemberantasan korupsi, narkoba, judi, dan penyeludupan.	5 . `M e m p e r k u a Infrastruktur untuk Pelayanan publik 5 . `M e m p e r k u a Infrastruktur untuk Pelayanan publik			0,00	SEKRETARIAT DPRD
	4.02.02.2.03.0002	Pengawasan Urusan Pemerintahan Bidang Infrastruktur																		
			Jumlah Laporan Hasil Pengawasan Urusan Pemerintahan Bidang Infrastruktur				13 Laporan	13 Laporan	2.992.995.200,00	2.046.836.200,00	2.046.836.200,00	-946.159.000,00	Kab. Sleman, Sleman, Tridadi	PENDAPATAN ASLI DAERAH (PAD)	Memperkuat reformasi politik, hukum dan birokrasi, serta memperkuat pencegahan dan pemberantasan korupsi, narkoba, judi, dan penyeludupan.	5 . `M e m p e r k u a Infrastruktur untuk Pelayanan publik 5 . `M e m p e r k u a Infrastruktur untuk Pelayanan publik			3.005.828.122,50	SEKRETARIAT DPRD
	4.02.02.2.03.0003	Pengawasan Urusan Pemerintahan Bidang Kesejahteraan Rakyat																		
			Jumlah Laporan Pengawasan Urusan Pemerintahan Bidang Kesejahteraan Rakyat				13 Laporan	13 Laporan	2.371.256.000,00	1.683.137.000,00	1.683.137.000,00	-688.119.000,00	Kab. Sleman, Sleman, Tridadi	PENDAPATAN ASLI DAERAH (PAD)	Memperkuat reformasi politik, hukum dan birokrasi, serta memperkuat pencegahan dan pemberantasan korupsi, narkoba, judi, dan penyeludupan.	5 . `M e m p e r k u a Infrastruktur untuk Pelayanan publik 5 . `M e m p e r k u a Infrastruktur untuk Pelayanan publik			2.390.128.650,00	SEKRETARIAT DPRD
	4.02.02.2.03.0004	Pengawasan Urusan Pemerintahan Bidang Perekonomian																		
			Jumlah Laporan Hasil Pengawasan Urusan Pemerintahan Bidang Perekonomian				13 Laporan	13 Laporan	2.663.924.000,00	1.886.355.000,00	1.886.355.000,00	-777.569.000,00	Kab. Sleman, Sleman, Tridadi	PENDAPATAN ASLI DAERAH (PAD)	Memperkuat reformasi politik, hukum dan birokrasi, serta memperkuat pencegahan dan pemberantasan korupsi, narkoba, judi, dan penyeludupan.	5 . `M e m p e r k u a Infrastruktur untuk Pelayanan publik 5 . `M e m p e r k u a Infrastruktur untuk Pelayanan publik			2.683.110.150,00	SEKRETARIAT DPRD
	4.02.02.2.04	Peningkatan Kapasitas DPRD	*Persentase Capaian Kinerja DPRD*				100 %	100 %	5.813.726.000,00	6.851.870.300,00	6.980.762.300,00	1.167.036.300,00			Memperkuat reformasi politik, hukum dan birokrasi, serta memperkuat pencegahan dan pemberantasan korupsi, narkoba, judi, dan penyeludupan.	5 . `M e m p e r k u a Infrastruktur untuk Pelayanan publik 5 . `M e m p e r k u a Infrastruktur untuk Pelayanan publik	Anggota Dewan		7.024.805.471,25	SEKRETARIAT DPRD
	4.02.02.2.04.0002	Pendalaman Tugas DPRD																		
			Jumlah Dokumen Hasil Pendalaman Tugas DPRD				1 Dokumen	1 Dokumen	3.287.122.000,00	4.695.189.500,00	4.695.189.500,00	1.408.067.500,00	Kab. Sleman, Sleman, Tridadi	PENDAPATAN ASLI DAERAH (PAD)	Memperkuat reformasi politik, hukum dan birokrasi, serta memperkuat pencegahan dan pemberantasan korupsi, narkoba, judi, dan penyeludupan.	5 . `M e m p e r k u a Infrastruktur untuk Pelayanan publik 5 . `M e m p e r k u a Infrastruktur untuk Pelayanan publik			4.308.991.050,00	SEKRETARIAT DPRD
	4.02.02.2.04.0004	Penyediaan Kelompok Pakar dan Tim Ahli																		

NO	KODE	URUSAN / BIDANG URUSAN / PROGRAM / OUTCOME / KEGIATAN / SUB KEGIATAN	INDIKATOR PROGRAM / KEGIATAN / SUB KEGIATAN	TARGET AKHIR PERIODE RENSTRA OPD	REALISASI CAPAIAN RENJA OPD TAHUN 2024	PRAKIRAAN CAPAIAN TARGET RENJA OPD TAHUN 2025	CAPAIAN KINERJA DAN KERANGKA PENDANAAN										KELOMPOK SASARAN	PRAKIRAAN MAJU RENCANA TAHUN 2027		PERANGKAT DAERAH PENANGGUNG JAWAB
							TARGET 2026		PAGU INDIKATIF (Rp)			Bertambah/Berkurang (10-12)	LOKASI	SUMBER DANA	PRIORITAS			TARGET	PAGU INDIKATIF (Rp)	
							SEBELUM	SESUDAH	RKPD 2026	APBD 2026	RKPD PERUBAHAN 2026				NASIONAL	DAERAH				
1	2	3	4	5	6	7	8	9	10	11	12	13	14	15	16	17	18	19	20	21
			Jumlah Orang dalam Kelompok Pakar dan Tim Ahli				13 Orang	13 Orang	882.750.000,00	882.750.000,00	882.750.000,00	0,00	Kab. Sleman, Sleman, Tridadi	PENDAPATAN ASLI DAERAH (PAD)	Memperkuat reformasi politik, hukum dan birokrasi, serta memperkuat pencegahan dan pemberantasan korupsi, narkoba, judi, dan penyeludupan.	5 . `M e m p e r k u a Infrastruktur untuk Pelayanan publik 5 . `M e m p e r k u a Infrastruktur untuk Pelayanan publik			926.887.500,00	SEKRETARIAT DPRD
	4.02.02.2.04.0005	Penyediaan Tenaga Ahli Fraksi																		
			Jumlah Tenaga Ahli Fraksi				7 Orang	7 Orang	485.100.000,00	485.100.000,00	485.100.000,00	0,00	Kab. Sleman, Sleman, Tridadi	PENDAPATAN ASLI DAERAH (PAD)	Memperkuat reformasi politik, hukum dan birokrasi, serta memperkuat pencegahan dan pemberantasan korupsi, narkoba, judi, dan penyeludupan.	5 . `M e m p e r k u a Infrastruktur untuk Pelayanan publik 5 . `M e m p e r k u a Infrastruktur untuk Pelayanan publik			501.968.565,00	SEKRETARIAT DPRD
	4.02.02.2.04.0007	Penyusunan Program Kerja DPRD																		
			Jumlah Dokumen Rencana Kerja DPRD				1 Dokumen	1 Dokumen	1.158.754.000,00	788.830.800,00	917.722.800,00	-241.031.200,00	Kab. Sleman, Sleman, Tridadi	PENDAPATAN ASLI DAERAH (PAD)	Memperkuat reformasi politik, hukum dan birokrasi, serta memperkuat pencegahan dan pemberantasan korupsi, narkoba, judi, dan penyeludupan.	5 . `M e m p e r k u a Infrastruktur untuk Pelayanan publik 5 . `M e m p e r k u a Infrastruktur untuk Pelayanan publik			1.286.958.356,25	SEKRETARIAT DPRD
		[Meningkatnya publikasi dan dokumentasi kegiatan DPRD yang update dan tepat waktu]	**Persentase publikasi dan dokumentasi kegiatan DPRD yang update dan tepat waktu**	**100**	**0**	**90**	-	-	**52.996.182.290,00**	**50.844.931.100,00**	**50.859.072.900,00**	-	-	-	-	-	-	**92**	**53.080.747.763,40**	-
	4.02.02.2.05	Penyerapan dan Penghimpunan Aspirasi Masyarakat	*Persentase Implementasi Hasil Jaring Aspirasi untuk Penyusunan Rancangan Kebijakan*				100 %	100 %	14.621.617.200,00	14.621.617.200,00	14.621.617.200,00	0,00			Memperkuat reformasi politik, hukum dan birokrasi, serta memperkuat pencegahan dan pemberantasan korupsi, narkoba, judi, dan penyeludupan.	5 . `M e m p e r k u a Infrastruktur untuk Pelayanan publik 5 . `M e m p e r k u a Infrastruktur untuk Pelayanan publik	Anggota Dewan dan Masyarakat		14.982.834.431,25	SEKRETARIAT DPRD
	4.02.02.2.05.0003	Pelaksanaan Reses																		
			Jumah Dokumen Hasil Pelaksanaan Reses				3 Dokumen	3 Dokumen	14.621.617.200,00	14.621.617.200,00	14.621.617.200,00	0,00	Kab. Sleman, Sleman, Tridadi	PENDAPATAN ASLI DAERAH (PAD)	Memperkuat reformasi politik, hukum dan birokrasi, serta memperkuat pencegahan dan pemberantasan korupsi, narkoba, judi, dan penyeludupan.	5 . `M e m p e r k u a Infrastruktur untuk Pelayanan publik 5 . `M e m p e r k u a Infrastruktur untuk Pelayanan publik			14.982.834.431,25	SEKRETARIAT DPRD
		[Meningkatnya Raperda dalam Propemperda yang dibahas tepat waktu]	**Persentase Raperda dalam Propemperda yang dibahas tepat waktu**	**100**	**0**	**0**	-	-	**52.996.182.290,00**	**50.844.931.100,00**	**50.859.072.900,00**	-	-	-	-	-	-	**100**	**53.080.747.763,40**	-
	4.02.02.2.06	Pelaksanaan dan Pengawasan Kode Etik DPRD	*Persentase Pengawasan Kode Etik DPRD*				100 %	100 %	395.084.000,00	278.193.000,00	325.615.000,00	-69.469.000,00			Memperkuat reformasi politik, hukum dan birokrasi, serta memperkuat pencegahan dan pemberantasan korupsi, narkoba, judi, dan penyeludupan.	5 . `M e m p e r k u a Infrastruktur untuk Pelayanan publik 5 . `M e m p e r k u a Infrastruktur untuk Pelayanan publik	Anggota Dewan		422.088.975,00	SEKRETARIAT DPRD
	4.02.02.2.06.0002	Pengawasan Kode Etik DPRD																		
			Jumlah Laporan Hasil Pengawasan Kode Etik DPRD				1 Laporan	1 Laporan	395.084.000,00	278.193.000,00	325.615.000,00	-69.469.000,00	Kab. Sleman, Sleman, Tridadi	PENDAPATAN ASLI DAERAH (PAD)	Memperkuat reformasi politik, hukum dan birokrasi, serta memperkuat pencegahan dan pemberantasan korupsi, narkoba, judi, dan penyeludupan.	5 . `M e m p e r k u a Infrastruktur untuk Pelayanan publik 5 . `M e m p e r k u a Infrastruktur untuk Pelayanan publik			422.088.975,00	SEKRETARIAT DPRD
		[Meningkatnya publikasi dan dokumentasi kegiatan DPRD yang update dan tepat waktu]	**Persentase publikasi dan dokumentasi kegiatan DPRD yang update dan tepat waktu**	**100**	**0**	**90**	-	-	**52.996.182.290,00**	**50.844.931.100,00**	**50.859.072.900,00**	-	-	-	-	-	-	**92**	**53.080.747.763,40**	-
	4.02.02.2.07	Pembahasan Kerja Sama Daerah	*Persentase Tersusunnya Materi Komunikasi dan Publikasi untuk Masyarakat*				100 %	100 %	3.377.859.090,00	2.632.238.200,00	2.632.238.200,00	-745.620.890,00			Memperkuat reformasi politik, hukum dan birokrasi, serta memperkuat pencegahan dan pemberantasan korupsi, narkoba, judi, dan penyeludupan.	5 . `M e m p e r k u a Infrastruktur untuk Pelayanan publik 5 . `M e m p e r k u a Infrastruktur untuk Pelayanan publik	Anggota Dewan		2.610.186.993,75	SEKRETARIAT DPRD
	4.02.02.2.07.0002	Penyusunan Bahan Komunikasi dan Publikasi																		
			Jumlah Dokumen Bahan Komunikasi dan Publikasi yang Disusun				6 Dokumen	6 Dokumen	3.377.859.090,00	2.632.238.200,00	2.632.238.200,00	-745.620.890,00	Kab. Sleman, Sleman, Tridadi	PENDAPATAN ASLI DAERAH (PAD)	Memperkuat reformasi politik, hukum dan birokrasi, serta memperkuat pencegahan dan pemberantasan korupsi, narkoba, judi, dan penyeludupan.	5 . `M e m p e r k u a Infrastruktur untuk Pelayanan publik 5 . `M e m p e r k u a Infrastruktur untuk Pelayanan publik			2.610.186.993,75	SEKRETARIAT DPRD
		BADAN PERENCANAAN PEMBANGUNAN DAERAH							**17.485.095.383,00**	**14.802.454.585,00**	**13.780.792.980,00**	**-3.704.302.403,00**							**18.397.069.580,00**	
	4	**UNSUR PENDUKUNG URUSAN PEMERINTAHAN**							**643.522.000,00**	**643.522.000,00**	**524.960.000,00**	**-118.562.000,00**							**675.697.000,00**	
	4.01	**SEKRETARIAT DAERAH**							**643.522.000,00**	**643.522.000,00**	**524.960.000,00**	**-118.562.000,00**							**675.697.000,00**	
1.	**4.01.04**	**PROGRAM PENYELENGGARAAN KEISTIMEWAAN YOGYAKARTA URUSAN KELEMBAGAAN DAN KETATALAKSANAAN**	**Persentase ketersediaan dokumen perencanaan dan pengendalian urusan keistimewaan**				**100 %**	**100 %**	**643.522.000,00**	**643.522.000,00**	**524.960.000,00**	**32.175.000,00**							**675.697.000,00**	
		-	**-**	**-**	**-**	**-**	-	-	**643.522.000,00**	**643.522.000,00**	**524.960.000,00**	-	-	-	-	-	-	**-**	**675.697.000,00**	-
	4.01.04.5.05	Perencanaan dan Pengendalian Keistimewaan Urusan Pertanahan dan Tata Ruang	*Persentase ketersediaan dokumen perencanaan dan dokumen pengendalian keistimewaan urusan pertanahan dan tata ruang*				100 %	100,00 %	442.278.000,00	442.278.000,00	355.409.000,00	-86.869.000,00			Memperkuat reformasi politik, hukum dan birokrasi, serta memperkuat pencegahan dan pemberantasan korupsi, narkoba, judi, dan penyeludupan.	7 . `M e n i n g k a t Tata Kelola Pemerintahan 7 . `M e n i n g k a t Tata Kelola Pemerintahan	OPD dan masyarakat		464.392.000,00	BADAN PERENCANAAN PEMBANGUNAN DAERAH

NO	KODE	URUSAN / BIDANG URUSAN / PROGRAM / OUTCOME / KEGIATAN / SUB KEGIATAN	INDIKATOR PROGRAM / KEGIATAN / SUB KEGIATAN	TARGET AKHIR PERIODE RENSTRA OPD	REALISASI CAPAIAN RENJA OPD TAHUN 2024	PRAKIRAAN CAPAIAN TARGET RENJA OPD TAHUN 2025	CAPAIAN KINERJA DAN KERANGKA PENDANAAN										KELOMPOK SASARAN	PRAKIRAAN MAJU RENCANA TAHUN 2027		PERANGKAT DAERAH PENANGGUNG JAWAB
							TARGET 2026		PAGU INDIKATIF (Rp)			Bertambah/Berkurang (10-12)	LOKASI	SUMBER DANA	PRIORITAS			TARGET	PAGU INDIKATIF (Rp)	
							SEBELUM	SESUDAH	RKPD 2026	APBD 2026	RKPD PERUBAHAN 2026				NASIONAL	DAERAH				
1	2	3	4	5	6	7	8	9	10	11	12	13	14	15	16	17	18	19	20	21
	4.01.04.5.05.0003	Penyusunan Rencana Program dan Kegiatan Keistimewaan Urusan Tata Ruang																		
			Jumlah Dokumen Rencana Program dan Kegiatan Keistimewaan Urusan Tata Ruang yang Disusun				2 Dokumen	2 Dokumen	442.278.000,00	442.278.000,00	355.409.000,00	-86.869.000,00	Kab. Sleman, Semua Kecamatan, Semua Kel/Desa	DANA KEISTIMEWAAN DIY	Memperkuat reformasi politik, hukum dan birokrasi, serta memperkuat pencegahan dan pemberantasan korupsi, narkoba, judi, dan penyeludupan.	7. `M e n i n g k a t Tata Kelola Pemerintahan 7. `M e n i n g k a t Tata Kelola Pemerintahan			464.392.000,00	BADAN PERENCANAAN PEMBANGUNAN DAERAH
	4.01.04.5.06	Perencanaan dan Pengendalian Pelaksanaan Kegiatan Keistimewaan	*Persentase ketersediaan dokumen perencanaan dan dokumen pengendalian urusan keistimewaan*				100 %	100,00 %	201.244.000,00	201.244.000,00	169.551.000,00	-31.693.000,00			Memperkuat reformasi politik, hukum dan birokrasi, serta memperkuat pencegahan dan pemberantasan korupsi, narkoba, judi, dan penyeludupan.	7. `M e n i n g k a t Tata Kelola Pemerintahan 7. `M e n i n g k a t Tata Kelola Pemerintahan	OPD dan masyarakat		211.305.000,00	BADAN PERENCANAAN PEMBANGUNAN DAERAH
	4.01.04.5.06.0001	Penyusunan Rencana Program dan Kegiatan Keistimewaan																		
			Jumlah Program dan Kegiatan Keistimewaan yang Disusun				4 Dokumen	4 Dokumen	169.156.000,00	169.156.000,00	137.463.000,00	-31.693.000,00	Kab. Sleman, Semua Kecamatan, Semua Kel/Desa	DANA KEISTIMEWAAN DIY	Memperkuat reformasi politik, hukum dan birokrasi, serta memperkuat pencegahan dan pemberantasan korupsi, narkoba, judi, dan penyeludupan.	7. `M e n i n g k a t Tata Kelola Pemerintahan 7. `M e n i n g k a t Tata Kelola Pemerintahan			177.613.000,00	BADAN PERENCANAAN PEMBANGUNAN DAERAH
	4.01.04.5.06.0002	Monitoring dan Evaluasi Pelaksanaan Dana Keistimewaan																		
			Jumlah Laporan Hasil Monitoring dan Evaluasi Pelaksanaan Dana Keistimewaan Se-DIY				7 Laporan	7 Laporan	32.088.000,00	32.088.000,00	32.088.000,00	0,00	Kab. Sleman, Semua Kecamatan, Semua Kel/Desa	DANA KEISTIMEWAAN DIY	Memperkuat reformasi politik, hukum dan birokrasi, serta memperkuat pencegahan dan pemberantasan korupsi, narkoba, judi, dan penyeludupan.	7. `M e n i n g k a t Tata Kelola Pemerintahan 7. `M e n i n g k a t Tata Kelola Pemerintahan			33.692.000,00	BADAN PERENCANAAN PEMBANGUNAN DAERAH
	5	**UNSUR PENUNJANG URUSAN PEMERINTAHAN**							**16.841.573.383,00**	**14.158.932.585,00**	**13.255.832.980,00**	**-3.585.740.403,00**							**17.721.372.580,00**	
	5.01	**PERENCANAAN**							**16.409.080.483,00**	**13.937.795.385,00**	**13.040.220.780,00**	**-3.368.859.703,00**							**17.261.231.300,00**	
1.	**5.01.01**	**PROGRAM PENUNJANG URUSAN PEMERINTAHAN DAERAH KABUPATEN/KOTA**	**Persentase pemenuhan layanan perencanaan dan keuangan Persentase pemenuhan layanan administrasi dan sarana prasarana perkantoran**				**100 100 % %**	**100,00 100,00 % %**	**12.632.893.793,00**	**11.624.898.365,00**	**10.584.209.860,00**	**708.146.207,00**							**13.341.040.000,00**	
		[Meningkatnya layanan perencanaan dan keuangan]	**Persentase pemenuhan kebutuhan administrasi perkantoran Persentase pemenuhan layanan perencanaan dan keuangan**	**0 100**	**100**	**0 100**	-	-	**12.632.893.793,00**	**11.624.898.365,00**	**10.584.209.860,00**	-	-	-	-	-	-	**0 100**	**13.341.040.000,00**	-
	5.01.01.2.01	Perencanaan, Penganggaran, dan Evaluasi Kinerja Perangkat Daerah	*Persentase dokumen perencanaan penganggaran dan evaluasi kinerja perangkat daerah tersedia tepat waktu*				100 %	100,00 %	19.114.800,00	9.602.000,00	9.163.000,00	-9.951.800,00			Memperkuat reformasi politik, hukum dan birokrasi, serta memperkuat pencegahan dan pemberantasan korupsi, narkoba, judi, dan penyeludupan.	7. `M e n i n g k a t Tata Kelola Pemerintahan 7. `M e n i n g k a t Tata Kelola Pemerintahan	Bappeda		21.173.000,00	BADAN PERENCANAAN PEMBANGUNAN DAERAH
	5.01.01.2.01.0001	Penyusunan Dokumen Perencanaan Perangkat Daerah																		
			Jumlah Dokumen Perencanaan Perangkat Daerah				4 Dokumen	5 Dokumen	7.594.000,00	4.584.000,00	4.360.000,00	-3.234.000,00	Kab. Sleman, Semua Kecamatan, Semua Kel/Desa	PENDAPATAN ASLI DAERAH (PAD)	Memperkuat reformasi politik, hukum dan birokrasi, serta memperkuat pencegahan dan pemberantasan korupsi, narkoba, judi, dan penyeludupan.	7. `M e n i n g k a t Tata Kelola Pemerintahan 7. `M e n i n g k a t Tata Kelola Pemerintahan			8.500.000,00	BADAN PERENCANAAN PEMBANGUNAN DAERAH
	5.01.01.2.01.0002	Koordinasi dan Penyusunan Dokumen RKA-SKPD																		
			Jumlah Dokumen RKA-SKPD dan Laporan Hasil Koordinasi Penyusunan Dokumen RKA-SKPD				2 Dokumen	2 Dokumen	1.179.800,00	310.000,00	310.000,00	-869.800,00	Kab. Sleman, Semua Kecamatan, Semua Kel/Desa	PENDAPATAN ASLI DAERAH (PAD)	Memperkuat reformasi politik, hukum dan birokrasi, serta memperkuat pencegahan dan pemberantasan korupsi, narkoba, judi, dan penyeludupan.	7. `M e n i n g k a t Tata Kelola Pemerintahan 7. `M e n i n g k a t Tata Kelola Pemerintahan			1.298.000,00	BADAN PERENCANAAN PEMBANGUNAN DAERAH
	5.01.01.2.01.0003	Koordinasi dan Penyusunan Dokumen Perubahan RKA-SKPD																		
			Jumlah Dokumen Perubahan RKA-SKPD dan Laporan Hasil Koordinasi Penyusunan Dokumen Perubahan RKA-SKPD				2 Dokumen	2 Dokumen	1.232.600,00	268.000,00	268.000,00	-964.600,00	Kab. Sleman, Semua Kecamatan, Semua Kel/Desa	PENDAPATAN ASLI DAERAH (PAD)	Memperkuat reformasi politik, hukum dan birokrasi, serta memperkuat pencegahan dan pemberantasan korupsi, narkoba, judi, dan penyeludupan.	7. `M e n i n g k a t Tata Kelola Pemerintahan 7. `M e n i n g k a t Tata Kelola Pemerintahan			1.356.000,00	BADAN PERENCANAAN PEMBANGUNAN DAERAH
	5.01.01.2.01.0004	Koordinasi dan Penyusunan DPA-SKPD																		
			Jumlah Dokumen DPA-SKPD dan Laporan Hasil Koordinasi Penyusunan Dokumen DPA-SKPD				2 Dokumen	2 Dokumen	1.160.000,00	400.000,00	160.000,00	-1.000.000,00	Kab. Sleman, Semua Kecamatan, Semua Kel/Desa	PENDAPATAN ASLI DAERAH (PAD)	Memperkuat reformasi politik, hukum dan birokrasi, serta memperkuat pencegahan dan pemberantasan korupsi, narkoba, judi, dan penyeludupan.	7. `M e n i n g k a t Tata Kelola Pemerintahan 7. `M e n i n g k a t Tata Kelola Pemerintahan			1.276.000,00	BADAN PERENCANAAN PEMBANGUNAN DAERAH
	5.01.01.2.01.0005	Koordinasi dan Penyusunan Perubahan DPA- SKPD																		
			Jumlah Dokumen Perubahan DPA-SKPD dan Laporan Hasil Koordinasi Penyusunan Dokumen Perubahan DPA-SKPD				2 Dokumen	2 Dokumen	1.453.600,00	360.000,00	260.000,00	-1.193.600,00	Kab. Sleman, Semua Kecamatan, Semua Kel/Desa	PENDAPATAN ASLI DAERAH (PAD)	Memperkuat reformasi politik, hukum dan birokrasi, serta memperkuat pencegahan dan pemberantasan korupsi, narkoba, judi, dan penyeludupan.	7. `M e n i n g k a t Tata Kelola Pemerintahan 7. `M e n i n g k a t Tata Kelola Pemerintahan			1.599.000,00	BADAN PERENCANAAN PEMBANGUNAN DAERAH
	5.01.01.2.01.0007	Evaluasi Kinerja Perangkat Daerah																		

NO	KODE	URUSAN / BIDANG URUSAN / PROGRAM / OUTCOME / KEGIATAN / SUB KEGIATAN	INDIKATOR PROGRAM / KEGIATAN / SUB KEGIATAN	TARGET AKHIR PERIODE RENSTRA OPD	REALISASI CAPAIAN RENJA OPD TAHUN 2024	PRAKIRAAN CAPAIAN TARGET RENJA OPD TAHUN 2025	CAPAIAN KINERJA DAN KERANGKA PENDANAAN										KELOMPOK SASARAN	PRAKIRAAN MAJU RENCANA TAHUN 2027		PERANGKAT DAERAH PENANGGUNG JAWAB
							TARGET 2026		PAGU INDIKATIF (Rp)			Bertambah/Berkurang (10-12)	LOKASI	SUMBER DANA	PRIORITAS			TARGET	PAGU INDIKATIF (Rp)	
							SEBELUM	SESUDAH	RKPD 2026	APBD 2026	RKPD PERUBAHAN 2026				NASIONAL	DAERAH				
1	2	3	4	5	6	7	8	9	10	11	12	13	14	15	16	17	18	19	20	21
			Jumlah Laporan Evaluasi Kinerja Perangkat Daerah				23 Laporan	23 Laporan	5.789.800,00	3.440.000,00	3.685.000,00	-2.104.800,00	Kab. Sleman, Semua Kecamatan, Semua Kel/Desa	PENDAPATAN ASLI DAERAH (PAD)	Memperkuat reformasi politik, hukum dan birokrasi, serta memperkuat pencegahan dan pemberantasan korupsi, narkoba, judi, dan penyeludupan.	7. `M e n i n g k a t Tata Kelola Pemerintahan 7. `M e n i n g k a t Tata Kelola Pemerintahan			6.369.000,00	BADAN PERENCANAAN PEMBANGUNAN DAERAH
	5.01.01.2.01.0008	Penyelenggaraan Walidata Pendukung Statistik Sektoral Daerah																		
			Jumlah Dokumen Hasil Penyelenggaraan Walidata Pendukung Statistik Sektoral Daerah				1 Dokumen	1 Dokumen	705.000,00	240.000,00	120.000,00	-585.000,00	Kab. Sleman, Semua Kecamatan, Semua Kel/Desa	PENDAPATAN ASLI DAERAH (PAD)	Memperkuat reformasi politik, hukum dan birokrasi, serta memperkuat pencegahan dan pemberantasan korupsi, narkoba, judi, dan penyeludupan.	7. `M e n i n g k a t Tata Kelola Pemerintahan 7. `M e n i n g k a t Tata Kelola Pemerintahan			775.000,00	BADAN PERENCANAAN PEMBANGUNAN DAERAH
	5.01.01.2.02	Administrasi Keuangan Perangkat Daerah	*Persentase dokumen laporan keuangan tersedia tepat waktu*				100 %	100,00 %	9.451.743.245,00	9.218.480.145,00	7.764.667.945,00	-1.687.075.300,00			Memperkuat reformasi politik, hukum dan birokrasi, serta memperkuat pencegahan dan pemberantasan korupsi, narkoba, judi, dan penyeludupan.	7. `M e n i n g k a t Tata Kelola Pemerintahan 7. `M e n i n g k a t Tata Kelola Pemerintahan	Bappeda		10.017.712.000,00	BADAN PERENCANAAN PEMBANGUNAN DAERAH
	5.01.01.2.02.0001	Penyediaan Gaji dan Tunjangan ASN																		
			Jumlah Orang yang Menerima Gaji dan Tunjangan ASN				55 Orang/bulan	55 Orang/bulan	9.203.366.145,00	9.007.600.145,00	7.554.987.945,00	-1.648.378.200,00	Kab. Sleman, Semua Kecamatan, Semua Kel/Desa	PENDAPATAN ASLI DAERAH (PAD) DANA ALOKASI UMUM (DAU)	Memperkuat reformasi politik, hukum dan birokrasi, serta memperkuat pencegahan dan pemberantasan korupsi, narkoba, judi, dan penyeludupan.	7. `M e n i n g k a t Tata Kelola Pemerintahan 7. `M e n i n g k a t Tata Kelola Pemerintahan			9.756.462.000,00	BADAN PERENCANAAN PEMBANGUNAN DAERAH
	5.01.01.2.02.0003	Pelaksanaan Penatausahaan dan Pengujian/Verifikasi Keuangan SKPD																		
			Jumlah Dokumen Penatausahaan dan Pengujian/Verifikasi Keuangan SKPD				1 Dokumen	1 Dokumen	232.279.500,00	205.180.000,00	203.980.000,00	-28.299.500,00	Kab. Sleman, Semua Kecamatan, Semua Kel/Desa	PENDAPATAN ASLI DAERAH (PAD)	Memperkuat reformasi politik, hukum dan birokrasi, serta memperkuat pencegahan dan pemberantasan korupsi, narkoba, judi, dan penyeludupan.	7. `M e n i n g k a t Tata Kelola Pemerintahan 7. `M e n i n g k a t Tata Kelola Pemerintahan			244.000.000,00	BADAN PERENCANAAN PEMBANGUNAN DAERAH
	5.01.01.2.02.0007	Koordinasi dan Penyusunan Laporan Keuangan Bulanan/ Triwulanan/ Semesteran SKPD																		
			Jumlah Laporan Keuangan Bulanan/ Triwulanan/ Semesteran SKPD dan Laporan Koordinasi Penyusunan Laporan Keuangan Bulanan/Triwulanan/Semesteran SKPD				5 Laporan	5 Laporan	16.097.600,00	5.700.000,00	5.700.000,00	-10.397.600,00	Kab. Sleman, Semua Kecamatan, Semua Kel/Desa	PENDAPATAN ASLI DAERAH (PAD)	Memperkuat reformasi politik, hukum dan birokrasi, serta memperkuat pencegahan dan pemberantasan korupsi, narkoba, judi, dan penyeludupan.	7. `M e n i n g k a t Tata Kelola Pemerintahan 7. `M e n i n g k a t Tata Kelola Pemerintahan			17.250.000,00	BADAN PERENCANAAN PEMBANGUNAN DAERAH
		[Meningkatnya layanan administrasi dan sarana prasarana perkantoran]	**Persentase pemenuhan layanan administrasi dan sarana prasarana perkantoran** **Persentase pemenuhan layanan sarana dan prasarana kerja**	**0** **100**	**100**	**0** **100**	-	-	**12.632.893.793,00**	**11.624.898.365,00**	**10.584.209.860,00**	-	-	-	-	-	-	**0** **100**	**13.341.040.000,00**	-
	5.01.01.2.05	Administrasi Kepegawaian Perangkat Daerah	*Persentase layanan pengelolaan kepegawaian yang dilaksanakan tepat waktu*				100 %	100,00 %	516.768.140,00	438.370.140,00	448.370.140,00	-68.398.000,00			Memperkuat reformasi politik, hukum dan birokrasi, serta memperkuat pencegahan dan pemberantasan korupsi, narkoba, judi, dan penyeludupan.	7. `M e n i n g k a t Tata Kelola Pemerintahan 7. `M e n i n g k a t Tata Kelola Pemerintahan	Bappeda		567.945.000,00	BADAN PERENCANAAN PEMBANGUNAN DAERAH
	5.01.01.2.05.0003	Pendataan dan Pengolahan Administrasi Kepegawaian																		
			Jumlah Dokumen Pendataan dan Pengolahan Administrasi Kepegawaian				5 Dokumen	4 Dokumen	461.768.140,00	421.870.140,00	421.870.140,00	-39.898.000,00	Kab. Sleman, Semua Kecamatan, Semua Kel/Desa	PENDAPATAN ASLI DAERAH (PAD)	Memperkuat reformasi politik, hukum dan birokrasi, serta memperkuat pencegahan dan pemberantasan korupsi, narkoba, judi, dan penyeludupan.	7. `M e n i n g k a t Tata Kelola Pemerintahan 7. `M e n i n g k a t Tata Kelola Pemerintahan			507.945.000,00	BADAN PERENCANAAN PEMBANGUNAN DAERAH
	5.01.01.2.05.0011	Bimbingan Teknis Implementasi Peraturan Perundang-Undangan																		
			Jumlah Orang yang Mengikuti Bimbingan Teknis Implementasi Peraturan Perundang-Undangan				10 Orang	4 Orang	55.000.000,00	16.500.000,00	26.500.000,00	-28.500.000,00	Kab. Sleman, Semua Kecamatan, Semua Kel/Desa	PENDAPATAN ASLI DAERAH (PAD)	Memperkuat reformasi politik, hukum dan birokrasi, serta memperkuat pencegahan dan pemberantasan korupsi, narkoba, judi, dan penyeludupan.	7. `M e n i n g k a t Tata Kelola Pemerintahan 7. `M e n i n g k a t Tata Kelola Pemerintahan			60.000.000,00	BADAN PERENCANAAN PEMBANGUNAN DAERAH
	5.01.01.2.06	Administrasi Umum Perangkat Daerah	*Persentase pemenuhan kebutuhan administrasi umum*				100 %	100,00 %	825.562.400,00	453.988.800,00	465.238.800,00	-360.323.600,00			Memperkuat reformasi politik, hukum dan birokrasi, serta memperkuat pencegahan dan pemberantasan korupsi, narkoba, judi, dan penyeludupan.	7. `M e n i n g k a t Tata Kelola Pemerintahan 7. `M e n i n g k a t Tata Kelola Pemerintahan	Bappeda		847.902.000,00	BADAN PERENCANAAN PEMBANGUNAN DAERAH
	5.01.01.2.06.0001	Penyediaan Komponen Instalasi Listrik/Penerangan Bangunan Kantor																		
			Jumlah Paket Komponen Instalasi Listrik/Penerangan Bangunan Kantor yang Disediakan				1 Paket	1 Paket	14.157.400,00	10.472.400,00	10.472.400,00	-3.685.000,00	Kab. Sleman, Semua Kecamatan, Semua Kel/Desa	PENDAPATAN ASLI DAERAH (PAD)	Memperkuat reformasi politik, hukum dan birokrasi, serta memperkuat pencegahan dan pemberantasan korupsi, narkoba, judi, dan penyeludupan.	7. `M e n i n g k a t Tata Kelola Pemerintahan 7. `M e n i n g k a t Tata Kelola Pemerintahan			15.500.000,00	BADAN PERENCANAAN PEMBANGUNAN DAERAH
	5.01.01.2.06.0004	Penyediaan Bahan Logistik Kantor																		

NO	KODE	URUSAN / BIDANG URUSAN / PROGRAM / OUTCOME / KEGIATAN / SUB KEGIATAN	INDIKATOR PROGRAM / KEGIATAN / SUB KEGIATAN	TARGET AKHIR PERIODE RENSTRA OPD	REALISASI CAPAIAN RENJA OPD TAHUN 2024	PRAKIRAAN CAPAIAN TARGET RENJA OPD TAHUN 2025	CAPAIAN KINERJA DAN KERANGKA PENDANAAN										KELOMPOK SASARAN	PRAKIRAAN MAJU RENCANA TAHUN 2027		PERANGKAT DAERAH PENANGGUNG JAWAB
							TARGET 2026		PAGU INDIKATIF (Rp)			Bertambah/Berkurang (10-12)	LOKASI	SUMBER DANA	PRIORITAS			TARGET	PAGU INDIKATIF (Rp)	
							SEBELUM	SESUDAH	RKPD 2026	APBD 2026	RKPD PERUBAHAN 2026				NASIONAL	DAERAH				
1	2	3	4	5	6	7	8	9	10	11	12	13	14	15	16	17	18	19	20	21
			Jumlah Paket Bahan Logistik Kantor yang Disediakan				3 Paket	3 Paket	168.229.000,00	135.109.000,00	142.309.000,00	-25.920.000,00	Kab. Sleman, Semua Kecamatan, Semua Kel/Desa	PENDAPATAN ASLI DAERAH (PAD)	Memperkuat reformasi politik, hukum dan birokrasi, serta memperkuat pencegahan dan pemberantasan korupsi, narkoba, judi, dan penyeludupan.	7. `Meningkat Tata Kelola Pemerintahan 7. `Meningkat Tata Kelola Pemerintahan			185.000.000,00	BADAN PERENCANAAN PEMBANGUNAN DAERAH
	5.01.01.2.06.0005	Penyediaan Barang Cetakan dan Penggandaan																		
			Jumlah Paket Barang Cetakan dan Penggandaan yang Disediakan				1 Paket	1 Paket	23.019.000,00	17.338.400,00	17.338.400,00	-5.680.600,00	Kab. Sleman, Semua Kecamatan, Semua Kel/Desa	PENDAPATAN ASLI DAERAH (PAD)	Memperkuat reformasi politik, hukum dan birokrasi, serta memperkuat pencegahan dan pemberantasan korupsi, narkoba, judi, dan penyeludupan.	7. `Meningkat Tata Kelola Pemerintahan 7. `Meningkat Tata Kelola Pemerintahan			25.320.000,00	BADAN PERENCANAAN PEMBANGUNAN DAERAH
	5.01.01.2.06.0008	Fasilitasi Kunjungan Tamu																		
			Jumlah Laporan Fasilitasi Kunjungan Tamu				1 Laporan	1 Laporan	13.950.000,00	9.900.000,00	13.950.000,00	0,00	Kab. Sleman, Semua Kecamatan, Semua Kel/Desa	PENDAPATAN ASLI DAERAH (PAD)	Memperkuat reformasi politik, hukum dan birokrasi, serta memperkuat pencegahan dan pemberantasan korupsi, narkoba, judi, dan penyeludupan.	7. `Meningkat Tata Kelola Pemerintahan 7. `Meningkat Tata Kelola Pemerintahan			15.300.000,00	BADAN PERENCANAAN PEMBANGUNAN DAERAH
	5.01.01.2.06.0009	Penyelenggaraan Rapat Koordinasi dan Konsultasi SKPD																		
			Jumlah Laporan Penyelenggaraan Rapat Koordinasi dan Konsultasi SKPD				1 Laporan	1 Laporan	600.039.000,00	278.994.000,00	278.994.000,00	-321.045.000,00	Kab. Sleman, Semua Kecamatan, Semua Kel/Desa	PENDAPATAN ASLI DAERAH (PAD)	Memperkuat reformasi politik, hukum dan birokrasi, serta memperkuat pencegahan dan pemberantasan korupsi, narkoba, judi, dan penyeludupan.	7. `Meningkat Tata Kelola Pemerintahan 7. `Meningkat Tata Kelola Pemerintahan			600.000.000,00	BADAN PERENCANAAN PEMBANGUNAN DAERAH
	5.01.01.2.06.0010	Penatausahaan Arsip Dinamis pada SKPD																		
			Jumlah Dokumen Penatausahaan Arsip Dinamis pada SKPD				34 Dokumen	17 Dokumen	3.866.000,00	1.500.000,00	1.500.000,00	-2.366.000,00	Kab. Sleman, Semua Kecamatan, Semua Kel/Desa	PENDAPATAN ASLI DAERAH (PAD)	Memperkuat reformasi politik, hukum dan birokrasi, serta memperkuat pencegahan dan pemberantasan korupsi, narkoba, judi, dan penyeludupan.	7. `Meningkat Tata Kelola Pemerintahan 7. `Meningkat Tata Kelola Pemerintahan			4.250.000,00	BADAN PERENCANAAN PEMBANGUNAN DAERAH
	5.01.01.2.06.0011	Dukungan Pelaksanaan Sistem Pemerintahan Berbasis Elektronik pada SKPD																		
			Jumlah Dokumen Dukungan Pelaksanaan Sistem Pemerintahan Berbasis Elektronik pada SKPD				1 Dokumen	1 Dokumen	2.302.000,00	675.000,00	675.000,00	-1.627.000,00	Kab. Sleman, Semua Kecamatan, Semua Kel/Desa	PENDAPATAN ASLI DAERAH (PAD)	Memperkuat reformasi politik, hukum dan birokrasi, serta memperkuat pencegahan dan pemberantasan korupsi, narkoba, judi, dan penyeludupan.	7. `Meningkat Tata Kelola Pemerintahan 7. `Meningkat Tata Kelola Pemerintahan			2.532.000,00	BADAN PERENCANAAN PEMBANGUNAN DAERAH
	5.01.01.2.07	Pengadaan Barang Milik Daerah Penunjang Urusan Pemerintah Daerah	*Persentase ketersediaan sarana dan prasarana kerja*				100 %	100,00 %	371.261.450,00	145.088.790,00	533.442.535,00	162.181.085,00			-	7. `Meningkat Tata Kelola Pemerintahan 7. `Meningkat Tata Kelola Pemerintahan	Bappeda		365.817.000,00	BADAN PERENCANAAN PEMBANGUNAN DAERAH
	5.01.01.2.07.0005	Pengadaan Mebel																		
			Jumlah Paket Mebel yang Disediakan				50 Unit	50 Unit	38.700.000,00	0,00	0,00	-38.700.000,00	Kab. Sleman, Semua Kecamatan, Semua Kel/Desa	PENDAPATAN ASLI DAERAH (PAD)	-	7. `Meningkat Tata Kelola Pemerintahan 7. `Meningkat Tata Kelola Pemerintahan			0,00	BADAN PERENCANAAN PEMBANGUNAN DAERAH
	5.01.01.2.07.0005	Pengadaan Mebel																		
			Jumlah Paket Mebel yang Disediakan				-	12 Unit	0,00	0,00	67.682.000,00	67.682.000,00	Kab. Sleman, Semua Kecamatan, Semua Kel/Desa	PENDAPATAN ASLI DAERAH (PAD)	-	7. `Meningkat Tata Kelola Pemerintahan 7. `Meningkat Tata Kelola Pemerintahan			0,00	BADAN PERENCANAAN PEMBANGUNAN DAERAH
	5.01.01.2.07.0006	Pengadaan Peralatan dan Mesin Lainnya																		
			Jumlah Unit Peralatan dan Mesin Lainnya yang Disediakan				20 Unit	35 Unit	332.561.450,00	145.088.790,00	465.760.535,00	133.199.085,00	Kab. Sleman, Semua Kecamatan, Semua Kel/Desa	PENDAPATAN ASLI DAERAH (PAD)	-	7. `Meningkat Tata Kelola Pemerintahan 7. `Meningkat Tata Kelola Pemerintahan			365.817.000,00	BADAN PERENCANAAN PEMBANGUNAN DAERAH
	5.01.01.2.08	Penyediaan Jasa Penunjang Urusan Pemerintahan Daerah	*Persentase pemenuhan kebutuhan layanan jasa penunjang*				100 %	100,00 %	809.037.940,00	758.013.590,00	781.870.540,00	-27.167.400,00			Memperkuat reformasi politik, hukum dan birokrasi, serta memperkuat pencegahan dan pemberantasan korupsi, narkoba, judi, dan penyeludupan.	7. `Meningkat Tata Kelola Pemerintahan 7. `Meningkat Tata Kelola Pemerintahan	Bappeda		889.190.000,00	BADAN PERENCANAAN PEMBANGUNAN DAERAH
	5.01.01.2.08.0001	Penyediaan Jasa Surat Menyurat																		
			Jumlah Laporan Penyediaan Jasa Surat Menyurat				1 Laporan	1 Laporan	8.587.500,00	2.293.750,00	2.035.000,00	-6.552.500,00	Kab. Sleman, Semua Kecamatan, Semua Kel/Desa	PENDAPATAN ASLI DAERAH (PAD)	Memperkuat reformasi politik, hukum dan birokrasi, serta memperkuat pencegahan dan pemberantasan korupsi, narkoba, judi, dan penyeludupan.	7. `Meningkat Tata Kelola Pemerintahan 7. `Meningkat Tata Kelola Pemerintahan			9.500.000,00	BADAN PERENCANAAN PEMBANGUNAN DAERAH
	5.01.01.2.08.0002	Penyediaan Jasa Komunikasi, Sumber Daya Air dan Listrik																		
			Jumlah Laporan Penyediaan Jasa Komunikasi, Sumber Daya Air dan Listrik yang Disediakan				1 Laporan	1 Laporan	245.902.800,00	220.702.800,00	213.852.000,00	-32.050.800,00	Kab. Sleman, Semua Kecamatan, Semua Kel/Desa	DANA ALOKASI UMUM (DAU)	Memperkuat reformasi politik, hukum dan birokrasi, serta memperkuat pencegahan dan pemberantasan korupsi, narkoba, judi, dan penyeludupan.	7. `Meningkat Tata Kelola Pemerintahan 7. `Meningkat Tata Kelola Pemerintahan			270.490.000,00	BADAN PERENCANAAN PEMBANGUNAN DAERAH
	5.01.01.2.08.0004	Penyediaan Jasa Pelayanan Umum Kantor																		

NO	KODE	URUSAN / BIDANG URUSAN / PROGRAM / OUTCOME / KEGIATAN / SUB KEGIATAN	INDIKATOR PROGRAM / KEGIATAN / SUB KEGIATAN	TARGET AKHIR PERIODE RENSTRA OPD	REALISASI CAPAIAN RENJA OPD TAHUN 2024	PRAKIRAAN CAPAIAN TARGET RENJA OPD TAHUN 2025	CAPAIAN KINERJA DAN KERANGKA PENDANAAN										KELOMPOK SASARAN	PRAKIRAAN MAJU RENCANA TAHUN 2027		PERANGKAT DAERAH PENANGGUNG JAWAB
							TARGET 2026		PAGU INDIKATIF (Rp)			Bertambah/Berkurang (10-12)	LOKASI	SUMBER DANA	PRIORITAS			TARGET	PAGU INDIKATIF (Rp)	
							SEBELUM	SESUDAH	RKPD 2026	APBD 2026	RKPD PERUBAHAN 2026				NASIONAL	DAERAH				
1	2	3	4	5	6	7	8	9	10	11	12	13	14	15	16	17	18	19	20	21
			Jumlah Laporan Penyediaan Jasa Pelayanan Umum Kantor yang Disediakan				1 Laporan	1 Laporan	554.547.640,00	535.017.040,00	565.983.540,00	11.435.900,00	Kab. Sleman, Semua Kecamatan, Semua Kel/Desa	PENDAPATAN ASLI DAERAH (PAD)	Memperkuat reformasi politik, hukum dan birokrasi, serta memperkuat pencegahan dan pemberantasan korupsi, narkoba, judi, dan penyeludupan.	7. `M e n i n g k a t Tata Kelola Pemerintahan 7. `M e n i n g k a t Tata Kelola Pemerintahan			609.200.000,00	BADAN PERENCANAAN PEMBANGUNAN DAERAH
	5.01.01.2.09	Pemeliharaan Barang Milik Daerah Penunjang Urusan Pemerintahan Daerah	*Persentase pemenuhan kebutuhan layanan pemeliharaan Barang Milik Daerah*				100 %	100,00 %	639.405.818,00	601.354.900,00	581.456.900,00	-57.948.918,00			Memperkuat reformasi politik, hukum dan birokrasi, serta memperkuat pencegahan dan pemberantasan korupsi, narkoba, judi, dan penyeludupan.	7. `M e n i n g k a t Tata Kelola Pemerintahan 7. `M e n i n g k a t Tata Kelola Pemerintahan	Bappeda		631.301.000,00	BADAN PERENCANAAN PEMBANGUNAN DAERAH
	5.01.01.2.09.0001	Penyediaan Jasa Pemeliharaan, Biaya Pemeliharaan, dan Pajak Kendaraan Perorangan Dinas atau Kendaraan Dinas Jabatan																		
			Jumlah Kendaraan Perorangan Dinas atau Kendaraan Dinas Jabatan yang Dipelihara dan dibayarkan Pajaknya				33 Unit	33 Unit	305.409.900,00	290.409.900,00	263.009.900,00	-42.400.000,00	Kab. Sleman, Semua Kecamatan, Semua Kel/Desa	DANA ALOKASI UMUM (DAU)	Memperkuat reformasi politik, hukum dan birokrasi, serta memperkuat pencegahan dan pemberantasan korupsi, narkoba, judi, dan penyeludupan.	7. `M e n i n g k a t Tata Kelola Pemerintahan 7. `M e n i n g k a t Tata Kelola Pemerintahan			335.950.000,00	BADAN PERENCANAAN PEMBANGUNAN DAERAH
	5.01.01.2.09.0005	Pemeliharaan Mebel																		
			Jumlah Mebel yang Dipelihara				22 Unit	12 Unit	7.086.000,00	3.336.000,00	3.336.000,00	-3.750.000,00	Kab. Sleman, Semua Kecamatan, Semua Kel/Desa	PENDAPATAN ASLI DAERAH (PAD)	Memperkuat reformasi politik, hukum dan birokrasi, serta memperkuat pencegahan dan pemberantasan korupsi, narkoba, judi, dan penyeludupan.	7. `M e n i n g k a t Tata Kelola Pemerintahan 7. `M e n i n g k a t Tata Kelola Pemerintahan			7.795.000,00	BADAN PERENCANAAN PEMBANGUNAN DAERAH
	5.01.01.2.09.0006	Pemeliharaan Peralatan dan Mesin Lainnya																		
			Jumlah Peralatan dan Mesin Lainnya yang Dipelihara				134 Unit	108 Unit	107.988.000,00	98.388.000,00	86.890.000,00	-21.098.000,00	Kab. Sleman, Semua Kecamatan, Semua Kel/Desa	PENDAPATAN ASLI DAERAH (PAD)	Memperkuat reformasi politik, hukum dan birokrasi, serta memperkuat pencegahan dan pemberantasan korupsi, narkoba, judi, dan penyeludupan.	7. `M e n i n g k a t Tata Kelola Pemerintahan 7. `M e n i n g k a t Tata Kelola Pemerintahan			118.787.000,00	BADAN PERENCANAAN PEMBANGUNAN DAERAH
	5.01.01.2.09.0009	Pemeliharaan/Rehabilitasi Gedung Kantor dan Bangunan Lainnya																		
			Jumlah Gedung Kantor dan Bangunan Lainnya yang Dipelihara/Direhabilitasi				2 Unit	2 Unit	218.921.918,00	209.221.000,00	228.221.000,00	9.299.082,00	Kab. Sleman, Semua Kecamatan, Semua Kel/Desa	PENDAPATAN ASLI DAERAH (PAD)	Memperkuat reformasi politik, hukum dan birokrasi, serta memperkuat pencegahan dan pemberantasan korupsi, narkoba, judi, dan penyeludupan.	7. `M e n i n g k a t Tata Kelola Pemerintahan 7. `M e n i n g k a t Tata Kelola Pemerintahan			168.769.000,00	BADAN PERENCANAAN PEMBANGUNAN DAERAH
2.	**5.01.02**	**PROGRAM PERENCANAAN, PENGENDALIAN DAN EVALUASI PEMBANGUNAN DAERAH**	**Persentase dokumen analisis data sebagai bahan pengambilan kebijakan perencanaan pembangunan daerah tersedia tepat waktu Persentase keselarasan RPJMD dengan RKPD Persentase keselarasan RPJMD dengan Renstra PD**				**95% 100% 100% 100%**	**100,00 68,18 90,65 % % %**	**2.144.740.600,00**	**1.242.724.600,00**	**1.398.616.000,00**	**-15.022.300,00**							**2.129.718.300,00**	
		[Meningkatnya kualitas perencanaan pembangunan daerah]	**Persentaase dokumen analisis data sebagai bahan pengambilan kebijakan perencanaan pembangunan daerah tersedia tepat waktu Persentase Keselarasan RPJMD dengan Renstra PD Persentase Keselarasan RPJMD dengan RKPD Persentase kesesuaian data hasil implementase SIPD**	**100 95**	**0**	**0**	-	-	**2.144.740.600,00**	**1.242.724.600,00**	**1.398.616.000,00**	-	-	-	-	-	-	**100 95**	**2.129.718.300,00**	-
	5.01.02.2.01	Penyusunan Perencanaan dan Pendanaan	*Persentase ketepatan waktu penyusunan dan pelaporan dokumen perencanaan dan pendanaan pembangunan daerah*				100 %	100,00 %	1.857.397.000,00	1.027.529.600,00	1.215.391.400,00	-642.005.600,00			Memperkuat reformasi politik, hukum dan birokrasi, serta memperkuat pencegahan dan pemberantasan korupsi, narkoba, judi, dan penyeludupan.	7. `M e n i n g k a t Tata Kelola Pemerintahan 7. `M e n i n g k a t Tata Kelola Pemerintahan	Masyarakat dan OPD		1.825.119.000,00	BADAN PERENCANAAN PEMBANGUNAN DAERAH
	5.01.02.2.01.0001	Analisis Kondisi Daerah, Permasalahan, dan Isu Strategis Pembangunan Daerah																		
			Jumlah Dokumen Rancangan Awal RPJMD/RKPD (Sesuai Kebutuhan Jika RPJMD Maka Rancangan Teknokratik)				1 Dokumen	1 Dokumen	75.813.600,00	47.125.400,00	224.275.400,00	148.461.800,00	Kab. Sleman, Semua Kecamatan, Semua Kel/Desa	PENDAPATAN ASLI DAERAH (PAD)	Memperkuat reformasi politik, hukum dan birokrasi, serta memperkuat pencegahan dan pemberantasan korupsi, narkoba, judi, dan penyeludupan.	7. `M e n i n g k a t Tata Kelola Pemerintahan 7. `M e n i n g k a t Tata Kelola Pemerintahan			83.395.000,00	BADAN PERENCANAAN PEMBANGUNAN DAERAH
	5.01.02.2.01.0002	Koordinasi Penelaahan Dokumen Perencanaan Pembangunan Daerah dengan Dokumen Kebijakan Lainnya																		
			Jumlah Telaahan Dokumen Perencanaan Pembangunan Daerah Daerah				3 Dokumen	3 Dokumen	298.544.000,00	120.629.800,00	135.821.800,00	-162.722.200,00	Kab. Sleman, Semua Kecamatan, Semua Kel/Desa	PENDAPATAN ASLI DAERAH (PAD)	Memperkuat reformasi politik, hukum dan birokrasi, serta memperkuat pencegahan dan pemberantasan korupsi, narkoba, judi, dan penyeludupan.	7. `M e n i n g k a t Tata Kelola Pemerintahan 7. `M e n i n g k a t Tata Kelola Pemerintahan			328.398.000,00	BADAN PERENCANAAN PEMBANGUNAN DAERAH
	5.01.02.2.01.0003	Pelaksanaan Konsultasi Publik																		

NO	KODE	URUSAN / BIDANG URUSAN / PROGRAM / OUTCOME / KEGIATAN / SUB KEGIATAN	INDIKATOR PROGRAM / KEGIATAN / SUB KEGIATAN	TARGET AKHIR PERIODE RENSTRA OPD	REALISASI CAPAIAN RENJA OPD TAHUN 2024	PRAKIRAAN CAPAIAN TARGET RENJA OPD TAHUN 2025	CAPAIAN KINERJA DAN KERANGKA PENDANAAN										KELOMPOK SASARAN	PRAKIRAAN MAJU RENCANA TAHUN 2027		PERANGKAT DAERAH PENANGGUNG JAWAB
							TARGET 2026		PAGU INDIKATIF (Rp)			Bertambah/Berkurang (10-12)	LOKASI	SUMBER DANA	PRIORITAS			TARGET	PAGU INDIKATIF (Rp)	
							SEBELUM	SESUDAH	RKPD 2026	APBD 2026	RKPD PERUBAHAN 2026				NASIONAL	DAERAH				
1	2	3	4	5	6	7	8	9	10	11	12	13	14	15	16	17	18	19	20	21
			Jumlah Berita Acara Konsultasi Publik				1 Berita Acara	1 Berita Acara	47.873.000,00	38.098.000,00	36.778.000,00	-11.095.000,00	Kab. Sleman, Semua Kecamatan, Semua Kel/Desa	PENDAPATAN ASLI DAERAH (PAD)	Memperkuat reformasi politik, hukum dan birokrasi, serta memperkuat pencegahan dan pemberantasan korupsi, narkoba, judi, dan penyeludupan.	7. `Meningkat Tata Kelola Pemerintahan 7. `Meningkat Tata Kelola Pemerintahan			51.670.000,00	BADAN PERENCANAAN PEMBANGUNAN DAERAH
	5.01.02.2.01.0004	Koordinasi Pelaksanaan Forum Perangkat Daerah/Lintas Perangkat Daerah																		
			Jumlah Berita Acara Forum Perangkat Daerah/Lintas Perangkat Daerah				1 Berita Acara	1 Berita Acara	62.700.000,00	21.975.000,00	21.815.000,00	-40.885.000,00	Kab. Sleman, Semua Kecamatan, Semua Kel/Desa	PENDAPATAN ASLI DAERAH (PAD)	Memperkuat reformasi politik, hukum dan birokrasi, serta memperkuat pencegahan dan pemberantasan korupsi, narkoba, judi, dan penyeludupan.	7. `Meningkat Tata Kelola Pemerintahan 7. `Meningkat Tata Kelola Pemerintahan			66.770.000,00	BADAN PERENCANAAN PEMBANGUNAN DAERAH
	5.01.02.2.01.0005	Pelaksanaan Musrenbang Kabupaten/Kota																		
			Jumlah Berita Acara Musrenbang Kabupaten/Kota				1 Berita Acara	1 Berita Acara	171.988.400,00	71.971.000,00	71.611.000,00	-100.377.400,00	Kab. Sleman, Semua Kecamatan, Semua Kel/Desa	PENDAPATAN ASLI DAERAH (PAD)	Memperkuat reformasi politik, hukum dan birokrasi, serta memperkuat pencegahan dan pemberantasan korupsi, narkoba, judi, dan penyeludupan.	7. `Meningkat Tata Kelola Pemerintahan 7. `Meningkat Tata Kelola Pemerintahan			154.427.000,00	BADAN PERENCANAAN PEMBANGUNAN DAERAH
	5.01.02.2.01.0007	Koordinasi Penyusunan dan Penetapan Dokumen Perencanaan Pembangunan Daerah Kabupaten/Kota																		
			Jumlah Dokumen Perencanaan Pembangunan Daerah Kabupaten/Kota yang Ditetapkan *(RPJPD/RPJMD/RKPD)*				4 Dokumen	4 Dokumen	1.200.478.000,00	727.730.400,00	725.090.200,00	-475.387.800,00	Kab. Sleman, Semua Kecamatan, Semua Kel/Desa	PENDAPATAN ASLI DAERAH (PAD)	Memperkuat reformasi politik, hukum dan birokrasi, serta memperkuat pencegahan dan pemberantasan korupsi, narkoba, judi, dan penyeludupan.	7. `Meningkat Tata Kelola Pemerintahan 7. `Meningkat Tata Kelola Pemerintahan			1.140.459.000,00	BADAN PERENCANAAN PEMBANGUNAN DAERAH
	5.01.02.2.02	Analisis Data dan Informasi Pemerintahan Daerah Bidang Perencanaan Pembangunan Daerah	*Persentase ketersediaan dokumen data pembangunan daerah tepat waktu*				100 %	100,00 %	42.740.400,00	22.550.000,00	22.550.000,00	-20.190.400,00			Memperkuat reformasi politik, hukum dan birokrasi, serta memperkuat pencegahan dan pemberantasan korupsi, narkoba, judi, dan penyeludupan.	7. `Meningkat Tata Kelola Pemerintahan 7. `Meningkat Tata Kelola Pemerintahan	Masyarakat dan OPD		47.014.000,00	BADAN PERENCANAAN PEMBANGUNAN DAERAH
	5.01.02.2.02.0002	Pembinaan dan Pemanfaatan Data dan Informasi Perencanaan Pembangunan Perangkat Daerah																		
			Jumlah Orang yang Dibina dalam Pemanfaatan Data dan Informasi				75 Orang	75 Orang	42.740.400,00	22.550.000,00	22.550.000,00	-20.190.400,00	Kab. Sleman, Semua Kecamatan, Semua Kel/Desa	PENDAPATAN ASLI DAERAH (PAD)	Memperkuat reformasi politik, hukum dan birokrasi, serta memperkuat pencegahan dan pemberantasan korupsi, narkoba, judi, dan penyeludupan.	7. `Meningkat Tata Kelola Pemerintahan 7. `Meningkat Tata Kelola Pemerintahan			47.014.000,00	BADAN PERENCANAAN PEMBANGUNAN DAERAH
	5.01.02.2.03	Pengendalian, Evaluasi dan Pelaporan Bidang Perencanaan Pembangunan Daerah	*Persentase ketersediaan dokumen laporan pengendalian dan evaluasi pembangunan daerah tepat waktu*				100 %	100,00 %	132.177.200,00	109.889.000,00	77.918.600,00	-54.258.600,00			Memperkuat reformasi politik, hukum dan birokrasi, serta memperkuat pencegahan dan pemberantasan korupsi, narkoba, judi, dan penyeludupan.	7. `Meningkat Tata Kelola Pemerintahan 7. `Meningkat Tata Kelola Pemerintahan	Masyarakat dan OPD		139.538.000,00	BADAN PERENCANAAN PEMBANGUNAN DAERAH
	5.01.02.2.03.0001	Koordinasi Pengendalian Perencanaan dan Pelaksanaan Pembangunan Daerah di Kabupaten/Kota																		
			Jumlah Laporan Hasil Pengendalian Perencanaan dan Pelaksanaan Pembangunan				5 Laporan	5 Laporan	47.378.600,00	29.366.300,00	28.668.900,00	-18.709.700,00	Kab. Sleman, Semua Kecamatan, Semua Kel/Desa	PENDAPATAN ASLI DAERAH (PAD)	Memperkuat reformasi politik, hukum dan birokrasi, serta memperkuat pencegahan dan pemberantasan korupsi, narkoba, judi, dan penyeludupan.	7. `Meningkat Tata Kelola Pemerintahan 7. `Meningkat Tata Kelola Pemerintahan			49.188.000,00	BADAN PERENCANAAN PEMBANGUNAN DAERAH
	5.01.02.2.03.0003	Monitoring, Evaluasi dan Penyusunan Laporan Berkala Pelaksanaan Pembangunan Daerah																		
			Jumlah Laporan Hasil Evaluasi Kinerja Pembangunan Daerah				9 Laporan	9 Laporan	84.798.600,00	80.522.700,00	49.249.700,00	-35.548.900,00	Kab. Sleman, Semua Kecamatan, Semua Kel/Desa	PENDAPATAN ASLI DAERAH (PAD)	Memperkuat reformasi politik, hukum dan birokrasi, serta memperkuat pencegahan dan pemberantasan korupsi, narkoba, judi, dan penyeludupan.	7. `Meningkat Tata Kelola Pemerintahan 7. `Meningkat Tata Kelola Pemerintahan			90.350.000,00	BADAN PERENCANAAN PEMBANGUNAN DAERAH
	5.01.02.2.04	Implementasi Sistem Informasi Pemerintahan Daerah di Bidang Pembangunan Daerah	*Persentase ketepatan waktu pengisian data SIPD perangkat daerah*				100 %	100,00 %	112.426.000,00	82.756.000,00	82.756.000,00	-29.670.000,00			Memperkuat reformasi politik, hukum dan birokrasi, serta memperkuat pencegahan dan pemberantasan korupsi, narkoba, judi, dan penyeludupan.	7. `Meningkat Tata Kelola Pemerintahan 7. `Meningkat Tata Kelola Pemerintahan	Masyarakat dan OPD		118.047.300,00	BADAN PERENCANAAN PEMBANGUNAN DAERAH
	5.01.02.2.04.0002	Penerapan Sistem Informasi Pemerintahan Daerah di Bidang Pembangunan Daerah																		
			Jumlah Dokumen Hasil Penerapan Sistem Informasi Pemerintahan Daerah di Bidang Pembangunan Daerah				3 Dokumen	3 Dokumen	112.426.000,00	82.756.000,00	82.756.000,00	-29.670.000,00	Kab. Sleman, Semua Kecamatan, Semua Kel/Desa	PENDAPATAN ASLI DAERAH (PAD)	Memperkuat reformasi politik, hukum dan birokrasi, serta memperkuat pencegahan dan pemberantasan korupsi, narkoba, judi, dan penyeludupan.	7. `Meningkat Tata Kelola Pemerintahan 7. `Meningkat Tata Kelola Pemerintahan			118.047.300,00	BADAN PERENCANAAN PEMBANGUNAN DAERAH
3.	**5.01.03**	**PROGRAM KOORDINASI DAN SINKRONISASI PERENCANAAN PEMBANGUNAN DAERAH**	**Persentase keselarasan RKPD dengan Renja PD pada Bidang Pemerintahan dan Sumber Daya Manusia; Persentase keselarasan RKPD dengan Renja PD pada Bidang Perekonomian; Persentase keselarasan RKPD dengan Renja PD pada Bidang Fisik dan Prasarana**				**91%; 91%; 91%**	**90%; 90%; 90 %**	**1.631.446.090,00**	**1.070.172.420,00**	**1.057.394.920,00**	**159.026.910,00**							**1.790.473.000,00**	

NO	KODE	URUSAN / BIDANG URUSAN / PROGRAM / OUTCOME / KEGIATAN / SUB KEGIATAN	INDIKATOR PROGRAM / KEGIATAN / SUB KEGIATAN	TARGET AKHIR PERIODE RENSTRA OPD	REALISASI CAPAIAN RENJA OPD TAHUN 2024	PRAKIRAAN CAPAIAN TARGET RENJA OPD TAHUN 2025	CAPAIAN KINERJA DAN KERANGKA PENDANAAN										KELOMPOK SASARAN	PRAKIRAAN MAJU RENCANA TAHUN 2027		PERANGKAT DAERAH PENANGGUNG JAWAB
							TARGET 2026		PAGU INDIKATIF (Rp)			Bertambah/Berkurang (10-12)	LOKASI	SUMBER DANA	PRIORITAS			TARGET	PAGU INDIKATIF (Rp)	
							SEBELUM	SESUDAH	RKPD 2026	APBD 2026	RKPD PERUBAHAN 2026				NASIONAL	DAERAH				
1	2	3	4	5	6	7	8	9	10	11	12	13	14	15	16	17	18	19	20	21
		[Meningkatnya kualitas perencanaan pembangunan bidang pemerintahan dan pembangunan manusia]	**Persentase dokumen bahan pengambilan kebijakan Kesejahteraan Rakyat dan Pemerintahan tersedia tepat waktu** **Persentase Keselarasan RKPD dengan Renja PD pada Bidang Pemerintahan dan Pembangunan Manusia**	**0** **95**	**0** **100**	**0** **100**	-	-	**1.631.446.090,00**	**1.070.172.420,00**	**1.057.394.920,00**	-	-	-	-	-	-	**0** **91**	**1.790.473.000,00**	-
	5.01.03.2.01	Koordinasi Perencanaan Bidang Pemerintahan dan Pembangunan Manusia	*Persentase ketersediaan dokumen perencanaan dan evaluasi bidang pemerintahan dan sumber daya manusia tepat waktu*				100 %	100,00 %	514.079.400,00	273.254.700,00	273.254.700,00	-240.824.700,00			Memperkuat reformasi politik, hukum dan birokrasi, serta memperkuat pencegahan dan pemberantasan korupsi, narkoba, judi, dan penyeludupan.	7. `Meningkat Tata Kelola Pemerintahan 7. `Meningkat Tata Kelola Pemerintahan	Masyarakat dan OPD		565.488.000,00	BADAN PERENCANAAN PEMBANGUNAN DAERAH
	5.01.03.2.01.0001	Koordinasi Penyusunan Dokumen Perencanaan Pembangunan Daerah Bidang Pemerintahan (RPJPD, RPJMD dan RKPD)																		
			Jumlah Dokumen Perencanaan Pembangunan Daerah Bidang Pemerintahan yang Dikoordinir Penyusunannya (RPJPD, RPJMD dan RKPD)				2 Dokumen	2 Dokumen	160.000.000,00	50.530.000,00	50.530.000,00	-109.470.000,00	Kab. Sleman, Semua Kecamatan, Semua Kel/Desa	PENDAPATAN ASLI DAERAH (PAD)	Memperkuat reformasi politik, hukum dan birokrasi, serta memperkuat pencegahan dan pemberantasan korupsi, narkoba, judi, dan penyeludupan.	7. `Meningkat Tata Kelola Pemerintahan 7. `Meningkat Tata Kelola Pemerintahan			176.000.000,00	BADAN PERENCANAAN PEMBANGUNAN DAERAH
	5.01.03.2.01.0005	Koordinasi Penyusunan Dokumen Perencanaan Pembangunan Daerah Bidang Pembangunan Manusia (RPJPD, RPJMD dan RKPD)																		
			Jumlah Dokumen Perencanaan Pembangunan Daerah Bidang Pembangunan Manusia yang Dikoordinir Penyusunannya (RPJPD. RPJMD dan RKPD)				3 Dokumen	2 Dokumen	59.029.700,00	14.070.000,00	14.070.000,00	-44.959.700,00	Kab. Sleman, Semua Kecamatan, Semua Kel/Desa	PENDAPATAN ASLI DAERAH (PAD)	Memperkuat reformasi politik, hukum dan birokrasi, serta memperkuat pencegahan dan pemberantasan korupsi, narkoba, judi, dan penyeludupan.	7. `Meningkat Tata Kelola Pemerintahan 7. `Meningkat Tata Kelola Pemerintahan			64.933.000,00	BADAN PERENCANAAN PEMBANGUNAN DAERAH
	5.01.03.2.01.0007	Pelaksanaan Monitoring dan Evaluasi Penyusunan Dokumen Perencanaan Pembangunan Perangkat Daerah Bidang Pembangunan Manusia																		
			Jumlah Laporan Hasil Pelaksanaan Monitoring dan Evaluasi Penyusunan Dokumen Perencanaan Pembangunan Perangkat Daerah Bidang Pembangunan Manusia				3 Laporan	3 Laporan	251.529.700,00	196.179.700,00	196.179.700,00	-55.350.000,00	Kab. Sleman, Semua Kecamatan, Semua Kel/Desa	PENDAPATAN ASLI DAERAH (PAD)	Memperkuat reformasi politik, hukum dan birokrasi, serta memperkuat pencegahan dan pemberantasan korupsi, narkoba, judi, dan penyeludupan.	7. `Meningkat Tata Kelola Pemerintahan 7. `Meningkat Tata Kelola Pemerintahan			276.683.000,00	BADAN PERENCANAAN PEMBANGUNAN DAERAH
	5.01.03.2.01.0008	Koordinasi Pelaksanaan Sinergitas dan Harmonisasi Perencanaan Pembangunan Daerah Bidang Pembangunan Manusia																		
			Jumlah Laporan Hasil Sinkronisasi Renstra/Renja dengan RKPD/RPJMD pada Bidang Pembangunan Manusia				2 Laporan	3 Laporan	43.520.000,00	12.475.000,00	12.475.000,00	-31.045.000,00	Kab. Sleman, Semua Kecamatan, Semua Kel/Desa	PENDAPATAN ASLI DAERAH (PAD)	Memperkuat reformasi politik, hukum dan birokrasi, serta memperkuat pencegahan dan pemberantasan korupsi, narkoba, judi, dan penyeludupan.	7. `Meningkat Tata Kelola Pemerintahan 7. `Meningkat Tata Kelola Pemerintahan			47.872.000,00	BADAN PERENCANAAN PEMBANGUNAN DAERAH
		[Meningkatnya kualitas perencanaan pembangunan bidang perekonomian dan SDA]	**Persentase dokumen bahan pengambilan kebijakan Perekonomian tersedia tepat waktu** **Persentase Keselarasan RKPD dengan Renja PD pada Bidang Perekonomian dan SDA**	**0** **95**	**0** **100**	**0** **100**	-	-	**1.631.446.090,00**	**1.070.172.420,00**	**1.057.394.920,00**	-	-	-	-	-	-	**0** **91**	**1.790.473.000,00**	-
	5.01.03.2.02	Koordinasi Perencanaan Bidang Perekonomian dan SDA (Sumber Daya Alam)	*Persentase ketersediaan dokumen perencanaan dan evaluasi bidang perekonomian tepat waktu*				100 %	100,00 %	504.926.100,00	301.617.300,00	301.827.400,00	-203.098.700,00			Memperkuat reformasi politik, hukum dan birokrasi, serta memperkuat pencegahan dan pemberantasan korupsi, narkoba, judi, dan penyeludupan.	7. `Meningkat Tata Kelola Pemerintahan 7. `Meningkat Tata Kelola Pemerintahan	Masyarakat dan OPD		555.419.000,00	BADAN PERENCANAAN PEMBANGUNAN DAERAH
	5.01.03.2.02.0001	Koordinasi Penyusunan Dokumen Perencanaan Pembangunan Daerah Bidang Perekonomian (RPJPD, RPJMD dan RKPD)																		
			Jumlah Dokumen Perencanaan Pembangunan Daerah Bidang Perekonomian yang Dikoordinir Penyusunannya (RPJPD. RPJMD dan RKPD)				3 Dokumen	3 Dokumen	156.643.600,00	70.549.500,00	70.549.600,00	-86.094.000,00	Kab. Sleman, Semua Kecamatan, Semua Kel/Desa	PENDAPATAN ASLI DAERAH (PAD)	Memperkuat reformasi politik, hukum dan birokrasi, serta memperkuat pencegahan dan pemberantasan korupsi, narkoba, judi, dan penyeludupan.	7. `Meningkat Tata Kelola Pemerintahan 7. `Meningkat Tata Kelola Pemerintahan			172.308.000,00	BADAN PERENCANAAN PEMBANGUNAN DAERAH
	5.01.03.2.02.0003	Pelaksanaan Monitoring dan Evaluasi Penyusunan Dokumen Perencanaan Pembangunan Perangkat Daerah Bidang Perekonomian																		
			Jumlah Laporan Hasil Pelaksanaan Monitoring dan Evaluasi Penyusunan Dokumen Perencanaan Pembangunan Perangkat Daerah Bidang Perekonomian				3 Laporan	3 Laporan	42.301.500,00	26.955.000,00	27.165.000,00	-15.136.500,00	Kab. Sleman, Semua Kecamatan, Semua Kel/Desa	PENDAPATAN ASLI DAERAH (PAD)	Memperkuat reformasi politik, hukum dan birokrasi, serta memperkuat pencegahan dan pemberantasan korupsi, narkoba, judi, dan penyeludupan.	7. `Meningkat Tata Kelola Pemerintahan 7. `Meningkat Tata Kelola Pemerintahan			46.532.000,00	BADAN PERENCANAAN PEMBANGUNAN DAERAH
	5.01.03.2.02.0004	Koordinasi Pelaksanaan Sinergitas dan Harmonisasi Perencanaan Pembangunan Daerah Bidang Perekonomian																		
			Jumlah Laporan Hasil Sinkronisasi Renstra/Renja dengan RKPD/RPJMD pada Bidang Perekonomian				3 Laporan	3 Laporan	305.981.000,00	204.112.800,00	204.112.800,00	-101.868.200,00	Kab. Sleman, Semua Kecamatan, Semua Kel/Desa	PENDAPATAN ASLI DAERAH (PAD)	Memperkuat reformasi politik, hukum dan birokrasi, serta memperkuat pencegahan dan pemberantasan korupsi, narkoba, judi, dan penyeludupan.	7. `Meningkat Tata Kelola Pemerintahan 7. `Meningkat Tata Kelola Pemerintahan			336.579.000,00	BADAN PERENCANAAN PEMBANGUNAN DAERAH
		[Meningkatnya kualitas perencanaan pembangunan bidang infrastruktur dan kewilayahan]	**Persentase dokumen bahan pengambilan kebijakan Fisik dan Prasarana tersedia tepat waktu** **Persentase Keselarasan RKPD dengan Renja PD pada Bidang Infrastruktur dan Kewilayahan**	**0** **95**	**0** **100**	**0** **100**	-	-	**1.631.446.090,00**	**1.070.172.420,00**	**1.057.394.920,00**	-	-	-	-	-	-	**0** **91**	**1.790.473.000,00**	-

NO	KODE	URUSAN / BIDANG URUSAN / PROGRAM / OUTCOME / KEGIATAN / SUB KEGIATAN	INDIKATOR PROGRAM / KEGIATAN / SUB KEGIATAN	TARGET AKHIR PERIODE RENSTRA OPD	REALISASI CAPAIAN RENJA OPD TAHUN 2024	PRAKIRAAN CAPAIAN TARGET RENJA OPD TAHUN 2025	CAPAIAN KINERJA DAN KERANGKA PENDANAAN										KELOMPOK SASARAN	PRAKIRAAN MAJU RENCANA TAHUN 2027		PERANGKAT DAERAH PENANGGUNG JAWAB
							TARGET 2026		PAGU INDIKATIF (Rp)			Bertambah/Berkurang (10-12)	LOKASI	SUMBER DANA	PRIORITAS			TARGET	PAGU INDIKATIF (Rp)	
							SEBELUM	SESUDAH	RKPD 2026	APBD 2026	RKPD PERUBAHAN 2026				NASIONAL	DAERAH				
1	2	3	4	5	6	7	8	9	10	11	12	13	14	15	16	17	18	19	20	21
	5.01.03.2.03	Koordinasi Perencanaan Bidang Infrastruktur dan Kewilayahan	*Persentase ketersediaan dokumen perencanaan dan evaluasi bidang fisik dan prasarana tepat waktu*				100 %	100,00 %	612.440.590,00	495.300.420,00	482.312.820,00	-130.127.770,00			Memperkuat reformasi politik, hukum dan birokrasi, serta memperkuat pencegahan dan pemberantasan korupsi, narkoba, judi, dan penyeludupan.	7 . `M e n i n g k a t Tata Kelola Pemerintahan 7 . `M e n i n g k a t Tata Kelola Pemerintahan	Masyarakat dan OPD		669.566.000,00	BADAN PERENCANAAN PEMBANGUNAN DAERAH
	5.01.03.2.03.0001	Koordinasi Penyusunan Dokumen Perencanaan Pembangunan Daerah Bidang Infrastruktur (RPJPD, RPJMD dan RKPD)																		
			Jumlah Dokumen Perencanaan Pembangunan Daerah Bidang Infrastruktur yang Dikoordinir Penyusunannya (RPJPD. RPJMD dan RKPD)				3 Dokumen	3 Dokumen	32.659.910,00	24.605.210,00	24.605.210,00	-8.054.700,00	Kab. Sleman, Semua Kecamatan, Semua Kel/Desa	PENDAPATAN ASLI DAERAH (PAD)	Memperkuat reformasi politik, hukum dan birokrasi, serta memperkuat pencegahan dan pemberantasan korupsi, narkoba, judi, dan penyeludupan.	7 . `M e n i n g k a t Tata Kelola Pemerintahan 7 . `M e n i n g k a t Tata Kelola Pemerintahan			35.926.000,00	BADAN PERENCANAAN PEMBANGUNAN DAERAH
	5.01.03.2.03.0005	Koordinasi Penyusunan Dokumen Perencanaan Pembangunan Daerah Bidang Kewilayahan (RPJPD, RPJMD dan RKPD)																		
			Jumlah Dokumen Perencanaan Pembangunan Daerah Bidang Kewilayahan yang Dikoordinir Penyusunannya (RPJPD. RPJMD dan RKPD)				3 Dokumen	3 Dokumen	119.374.210,00	57.044.860,00	52.862.260,00	-66.511.950,00	Kab. Sleman, Semua Kecamatan, Semua Kel/Desa	PENDAPATAN ASLI DAERAH (PAD)	Memperkuat reformasi politik, hukum dan birokrasi, serta memperkuat pencegahan dan pemberantasan korupsi, narkoba, judi, dan penyeludupan.	7 . `M e n i n g k a t Tata Kelola Pemerintahan 7 . `M e n i n g k a t Tata Kelola Pemerintahan			129.393.000,00	BADAN PERENCANAAN PEMBANGUNAN DAERAH
	5.01.03.2.03.0007	Pelaksanaan Monitoring dan Evaluasi Penyusunan Dokumen Perencanaan Pembangunan Perangkat Daerah Bidang Kewilayahan																		
			Jumlah Laporan Hasil Pelaksanaan Monitoring dan Evaluasi Penyusunan Dokumen Perencanaan Pembangunan Perangkat Daerah Bidang Kewilayahan				2 Laporan	2 Laporan	68.673.360,00	37.674.300,00	37.674.300,00	-30.999.060,00	Kab. Sleman, Semua Kecamatan, Semua Kel/Desa	PENDAPATAN ASLI DAERAH (PAD)	Memperkuat reformasi politik, hukum dan birokrasi, serta memperkuat pencegahan dan pemberantasan korupsi, narkoba, judi, dan penyeludupan.	7 . `M e n i n g k a t Tata Kelola Pemerintahan 7 . `M e n i n g k a t Tata Kelola Pemerintahan			75.541.000,00	BADAN PERENCANAAN PEMBANGUNAN DAERAH
	5.01.03.2.03.0008	Koordinasi Pelaksanaan Sinergitas dan Harmonisasi Perencanaan Pembangunan Daerah Bidang Kewilayahan																		
			Jumlah Laporan Hasil Sinkronisasi Renstra/Renja dengan RKPD/RPJMD pada Bidang Kewilayahan				3 Laporan	3 Laporan	391.733.110,00	375.976.050,00	367.171.050,00	-24.562.060,00	Kab. Sleman, Semua Kecamatan, Semua Kel/Desa	PENDAPATAN ASLI DAERAH (PAD)	Memperkuat reformasi politik, hukum dan birokrasi, serta memperkuat pencegahan dan pemberantasan korupsi, narkoba, judi, dan penyeludupan.	7 . `M e n i n g k a t Tata Kelola Pemerintahan 7 . `M e n i n g k a t Tata Kelola Pemerintahan			428.706.000,00	BADAN PERENCANAAN PEMBANGUNAN DAERAH
	5.05	**PENELITIAN DAN PENGEMBANGAN**							**432.492.900,00**	**221.137.200,00**	**215.612.200,00**	**-216.880.700,00**							**460.141.280,00**	
1.	**5.05.03**	**PROGRAM RISET DAN INOVASI DAERAH**	**Persentase produk inovasi yang dimanfaatkan Persentase hasil penelitian yang ditindaklanjuti**				**52,00 %**	**52,00 50,00 % %**	**432.492.900,00**	**221.137.200,00**	**215.612.200,00**	**27.648.380,00**							**460.141.280,00**	
		[Meningkatnya pemanfaatan produk inovasi]	**Persentase Produk Inovasi yang Dimanfaatkan**	**60**	**0**	**50**	-	-	**432.492.900,00**	**221.137.200,00**	**215.612.200,00**	-	-	-	-	-	-	**52**	**460.141.280,00**	-
	5.05.03.2.01	Penelitian, Pengembangan, Pengkajian, dan Penerapan	*Persentase ketepatan waktu penyediaan dokumen penelitian dan pengembangan*				100 %	100,00 %	174.823.600,00	132.251.200,00	104.031.200,00	-70.792.400,00			Memperkuat reformasi politik, hukum dan birokrasi, serta memperkuat pencegahan dan pemberantasan korupsi, narkoba, judi, dan penyeludupan.	7 . `M e n i n g k a t Tata Kelola Pemerintahan 7 . `M e n i n g k a t Tata Kelola Pemerintahan	Masyarakat dan OPD		183.721.780,00	BADAN PERENCANAAN PEMBANGUNAN DAERAH
	5.05.03.2.01.0002	Penyusunan kebijakan berbasis hasil riset																		
			Jumlah naskah kebijakan berbasis hasil riset				1 Naskah	1 Naskah	159.583.600,00	129.411.200,00	101.191.200,00	-58.392.400,00	Kab. Sleman, Semua Kecamatan, Semua Kel/Desa	PENDAPATAN ASLI DAERAH (PAD)	Memperkuat reformasi politik, hukum dan birokrasi, serta memperkuat pencegahan dan pemberantasan korupsi, narkoba, judi, dan penyeludupan.	7 . `M e n i n g k a t Tata Kelola Pemerintahan 7 . `M e n i n g k a t Tata Kelola Pemerintahan			167.562.780,00	BADAN PERENCANAAN PEMBANGUNAN DAERAH
	5.05.03.2.01.0006	Koordinasi sistem ilmu pengetahuan dan teknologi di daerah																		
			Jumlah dokumen koordinasi sistem ilmu pengetahuan dan teknologi di daerah dalam bentuk Rencana induk dan peta jalan pemajuan ilmu pengetahuan dan teknologi di daerah				1 Dokumen	1 Dokumen	15.240.000,00	2.840.000,00	2.840.000,00	-12.400.000,00	Kab. Sleman, Semua Kecamatan, Semua Kel/Desa	PENDAPATAN ASLI DAERAH (PAD)	Memperkuat reformasi politik, hukum dan birokrasi, serta memperkuat pencegahan dan pemberantasan korupsi, narkoba, judi, dan penyeludupan.	7 . `M e n i n g k a t Tata Kelola Pemerintahan 7 . `M e n i n g k a t Tata Kelola Pemerintahan			16.159.000,00	BADAN PERENCANAAN PEMBANGUNAN DAERAH
	5.05.03.2.02	Invensi dan Inovasi	*Cakupan pembinaan dan pendataan kekayaan intelektual dan/atau inovasi*				56 %	72,00 %	257.669.300,00	88.886.000,00	111.581.000,00	-146.088.300,00			Memperkuat reformasi politik, hukum dan birokrasi, serta memperkuat pencegahan dan pemberantasan korupsi, narkoba, judi, dan penyeludupan.	7 . `M e n i n g k a t Tata Kelola Pemerintahan 7 . `M e n i n g k a t Tata Kelola Pemerintahan	OPD dan masyarakat		276.419.500,00	BADAN PERENCANAAN PEMBANGUNAN DAERAH
	5.05.03.2.02.0006	Fasilitasi dan pembinaan untuk peningkatan perlindungan dan pemanfaatan kekayaan intelektual																		
			Jumlah laporan fasilitasi dan pembinaan untuk peningkatan perlindungan dan pemanfaatan kekayaan intelektual (pelatihan perlindungan KI, fasilitas perlindungan KI)				2 Laporan	1 Laporan	84.562.400,00	1.941.000,00	5.141.000,00	-79.421.400,00	Kab. Sleman, Semua Kecamatan, Semua Kel/Desa	PENDAPATAN ASLI DAERAH (PAD)	Memperkuat reformasi politik, hukum dan birokrasi, serta memperkuat pencegahan dan pemberantasan korupsi, narkoba, judi, dan penyeludupan.	7 . `M e n i n g k a t Tata Kelola Pemerintahan 7 . `M e n i n g k a t Tata Kelola Pemerintahan			88.790.500,00	BADAN PERENCANAAN PEMBANGUNAN DAERAH
	5.05.03.2.02.0009	Koordinasi pelaksanaan penelitian dan pengabdian kepada masyarakat berbasis penelitian, pengembangan, pengkajian, dan penerapan ilmu pengetahuan dan teknologi yang dihasilkan oleh lembaga/pusat/organisasi penelitian lainnya di daerah																		
			Jumlah kegiatan koordinasi pelaksanaan penelitian dan pengabdian kepada masyarakat berbasis penelitian, pengembangan, pengkajian, dan penerapan ilmu pengetahuan dan teknologi yang dihasilkan oleh lembaga/pusat/organisasi penelitian lainnya di daerah				1 Kegiatan	1 Kegiatan	17.700.000,00	8.150.000,00	11.990.000,00	-5.710.000,00	Kab. Sleman, Semua Kecamatan, Semua Kel/Desa	PENDAPATAN ASLI DAERAH (PAD)	Memperkuat reformasi politik, hukum dan birokrasi, serta memperkuat pencegahan dan pemberantasan korupsi, narkoba, judi, dan penyeludupan.	7 . `M e n i n g k a t Tata Kelola Pemerintahan 7 . `M e n i n g k a t Tata Kelola Pemerintahan			19.000.000,00	BADAN PERENCANAAN PEMBANGUNAN DAERAH

NO	KODE	URUSAN / BIDANG URUSAN / PROGRAM / OUTCOME / KEGIATAN / SUB KEGIATAN	INDIKATOR PROGRAM / KEGIATAN / SUB KEGIATAN	TARGET AKHIR PERIODE RENSTRA OPD	REALISASI CAPAIAN RENJA OPD TAHUN 2024	PRAKIRAAN CAPAIAN TARGET RENJA OPD TAHUN 2025	CAPAIAN KINERJA DAN KERANGKA PENDANAAN										KELOMPOK SASARAN	PRAKIRAAN MAJU RENCANA TAHUN 2027		PERANGKAT DAERAH PENANGGUNG JAWAB
							TARGET 2026		PAGU INDIKATIF (Rp)			Bertambah/Berkurang (10-12)	LOKASI	SUMBER DANA	PRIORITAS			TARGET	PAGU INDIKATIF (Rp)	
							SEBELUM	SESUDAH	RKPD 2026	APBD 2026	RKPD PERUBAHAN 2026				NASIONAL	DAERAH				
1	2	3	4	5	6	7	8	9	10	11	12	13	14	15	16	17	18	19	20	21
	5.05.03.2.02.0011	Fasilitasi dan pembinaan untuk peningkatan praktik baik kepada pelaku inovasi dan diseminasi hasil Riset dan Inovasi kepada pelaku inovasi.																		
			Jumlah laporan fasilitasi dan pembinaan untuk peningkatan praktik baik kepada pelaku inovasi dan diseminasi hasil Riset dan Inovasi kepada pelaku inovasi.				1 Laporan	1 Laporan	68.268.000,00	43.726.400,00	43.751.400,00	-24.516.600,00	Kab. Sleman, Semua Kecamatan, Semua Kel/Desa	PENDAPATAN ASLI DAERAH (PAD)	Memperkuat reformasi politik, hukum dan birokrasi, serta memperkuat pencegahan dan pemberantasan korupsi, narkoba, judi, dan penyeludupan.	7. `M e n i n g k a t Tata Kelola Pemerintahan 7. `M e n i n g k a t Tata Kelola Pemerintahan			74.500.000,00	BADAN PERENCANAAN PEMBANGUNAN DAERAH
	5.05.03.2.02.0012	Fasilitasi dan pembinaan untuk apresiasi prestasi Inovasi																		
			Jumlah laporan fasilitasi dan pembinaan untuk apresiasi prestasi Inovasi				1 0	1 0	56.158.900,00	23.448.600,00	32.598.600,00	-23.560.300,00	Kab. Sleman, Semua Kecamatan, Semua Kel/Desa	PENDAPATAN ASLI DAERAH (PAD)	Memperkuat reformasi politik, hukum dan birokrasi, serta memperkuat pencegahan dan pemberantasan korupsi, narkoba, judi, dan penyeludupan.	7. `M e n i n g k a t Tata Kelola Pemerintahan 7. `M e n i n g k a t Tata Kelola Pemerintahan			61.600.000,00	BADAN PERENCANAAN PEMBANGUNAN DAERAH
	5.05.03.2.02.0023	Fasilitasi dan pembinaan untuk penataan basis data Riset dan Inovasi																		
			Jumlah laporan fasilitasi dan pembinaan untuk penataan basis data Riset dan Inovasi				1 Laporan	1 Laporan	30.980.000,00	11.620.000,00	18.100.000,00	-12.880.000,00	Kab. Sleman, Semua Kecamatan, Semua Kel/Desa	PENDAPATAN ASLI DAERAH (PAD)	Memperkuat reformasi politik, hukum dan birokrasi, serta memperkuat pencegahan dan pemberantasan korupsi, narkoba, judi, dan penyeludupan.	7. `M e n i n g k a t Tata Kelola Pemerintahan 7. `M e n i n g k a t Tata Kelola Pemerintahan			32.529.000,00	BADAN PERENCANAAN PEMBANGUNAN DAERAH
		BADAN KEUANGAN DAN ASET DAERAH							**640.533.792.634,00**	**638.377.178.628,00**	**576.911.264.227,00**	**-63.622.528.407,00**							**661.043.656.932,00**	
	4	**UNSUR PENDUKUNG URUSAN PEMERINTAHAN**							**73.516.000,00**	**73.516.000,00**	**54.105.000,00**	**-19.411.000,00**							**73.516.000,00**	
	4.01	**SEKRETARIAT DAERAH**							**73.516.000,00**	**73.516.000,00**	**54.105.000,00**	**-19.411.000,00**							**73.516.000,00**	
1.	**4.01.04**	**PROGRAM PENYELENGGARAAN KEISTIMEWAAN YOGYAKARTA URUSAN KELEMBAGAAN DAN KETATALAKSANAAN**	**Persentase ketersediaan dokumen perencanaan dan pengendalian urusan keistimewaan**				**100 %**	**100 %**	**73.516.000,00**	**73.516.000,00**	**54.105.000,00**	**0,00**							**73.516.000,00**	
		-	**-**	**-**	**-**	**-**	-	-	**73.516.000,00**	**73.516.000,00**	**54.105.000,00**	-	-	-	-	-	-	**-**	**73.516.000,00**	-
	4.01.04.5.06	Perencanaan dan Pengendalian Pelaksanaan Kegiatan Keistimewaan	*Dokumen perencanaan dan pengendalian urusan keistimewaan*				100 %	100 %	73.516.000,00	73.516.000,00	54.105.000,00	-19.411.000,00			Memperkuat reformasi politik, hukum dan birokrasi, serta memperkuat pencegahan dan pemberantasan korupsi, narkoba, judi, dan penyeludupan.	7. `M e n i n g k a t Tata Kelola Pemerintahan 7. `M e n i n g k a t Tata Kelola Pemerintahan	Kabupaten Sleman		73.516.000,00	BADAN KEUANGAN DAN ASET DAERAH
	4.01.04.5.06.0002	Monitoring dan Evaluasi Pelaksanaan Dana Keistimewaan																		
			Jumlah Laporan Hasil Monitoring dan Evaluasi Pelaksanaan Dana Keistimewaan Se-DIY				4 Laporan	4 Laporan	73.516.000,00	73.516.000,00	54.105.000,00	-19.411.000,00	Kab. Sleman, Semua Kecamatan, Semua Kel/Desa	DANA KEISTIMEWAAN DIY	Memperkuat reformasi politik, hukum dan birokrasi, serta memperkuat pencegahan dan pemberantasan korupsi, narkoba, judi, dan penyeludupan.	7. `M e n i n g k a t Tata Kelola Pemerintahan 7. `M e n i n g k a t Tata Kelola Pemerintahan			73.516.000,00	BADAN KEUANGAN DAN ASET DAERAH
	5	**UNSUR PENUNJANG URUSAN PEMERINTAHAN**							**640.460.276.634,00**	**638.303.662.628,00**	**576.857.159.227,00**	**-63.603.117.407,00**							**660.970.140.932,00**	
	5.02	**KEUANGAN**							**640.460.276.634,00**	**638.303.662.628,00**	**576.857.159.227,00**	**-63.603.117.407,00**							**660.970.140.932,00**	
1.	**5.02.01**	**PROGRAM PENUNJANG URUSAN PEMERINTAHAN DAERAH KABUPATEN/KOTA**	**Persentase pemenuhan layanan administrasi dan sarana prasarana perkantoran Persentase pemenuhan layanan perencanaan dan keuangan**				**100 100 % %**	**100 100 % %**	**54.901.091.803,00**	**54.983.470.898,00**	**55.905.683.298,00**	**-4.010.908.307,00**							**50.890.183.496,00**	
		[Meningkatnya layanan perencanaan dan keuangan]	**Persentase pemenuhan layanan perencanaan dan keuangan**	**100**	**100**	**100**	-	-	**54.901.091.803,00**	**54.983.470.898,00**	**55.905.683.298,00**	-	-	-	-	-	-	**100**	**50.890.183.496,00**	-
	5.02.01.2.01	Perencanaan, Penganggaran, dan Evaluasi Kinerja Perangkat Daerah	*Persentase dokumen perencanaan penganggaran dan evaluasi kinerja perangkat daerahtersedia tepat waktu*				100 %	100 %	50.435.200,00	58.613.200,00	61.238.200,00	10.803.000,00			Memperkuat reformasi politik, hukum dan birokrasi, serta memperkuat pencegahan dan pemberantasan korupsi, narkoba, judi, dan penyeludupan.	7. `M e n i n g k a t Tata Kelola Pemerintahan 7. `M e n i n g k a t Tata Kelola Pemerintahan	Masyarakat		48.536.600,00	BADAN KEUANGAN DAN ASET DAERAH
	5.02.01.2.01.0001	Penyusunan Dokumen Perencanaan Perangkat Daerah																		
			Jumlah Dokumen Perencanaan Perangkat Daerah				4 Dokumen	4 Dokumen	36.176.200,00	42.787.200,00	42.787.200,00	6.611.000,00	Kab. Sleman, Semua Kecamatan, Semua Kel/Desa	PENDAPATAN ASLI DAERAH (PAD)	Memperkuat reformasi politik, hukum dan birokrasi, serta memperkuat pencegahan dan pemberantasan korupsi, narkoba, judi, dan penyeludupan.	7. `M e n i n g k a t Tata Kelola Pemerintahan 7. `M e n i n g k a t Tata Kelola Pemerintahan			36.176.475,00	BADAN KEUANGAN DAN ASET DAERAH
	5.02.01.2.01.0002	Koordinasi dan Penyusunan Dokumen RKA-SKPD																		
			Jumlah Dokumen RKA-SKPD dan Laporan Hasil Koordinasi Penyusunan Dokumen RKA-SKPD				2 Dokumen	2 Dokumen	1.762.200,00	1.400.000,00	1.400.000,00	-362.200,00	Semua Kota/Kab, Semua Kecamatan, Semua Kel/Desa	PENDAPATAN ASLI DAERAH (PAD)	Memperkuat reformasi politik, hukum dan birokrasi, serta memperkuat pencegahan dan pemberantasan korupsi, narkoba, judi, dan penyeludupan.	7. `M e n i n g k a t Tata Kelola Pemerintahan 7. `M e n i n g k a t Tata Kelola Pemerintahan			1.762.500,00	BADAN KEUANGAN DAN ASET DAERAH
	5.02.01.2.01.0003	Koordinasi dan Penyusunan Dokumen Perubahan RKA-SKPD																		
			Jumlah Dokumen Perubahan RKA-SKPD dan Laporan Hasil Koordinasi Penyusunan Dokumen Perubahan RKA-SKPD				2 Dokumen	2 Dokumen	1.190.800,00	870.000,00	870.000,00	-320.800,00	Semua Kota/Kab, Semua Kecamatan, Semua Kel/Desa	PENDAPATAN ASLI DAERAH (PAD)	Memperkuat reformasi politik, hukum dan birokrasi, serta memperkuat pencegahan dan pemberantasan korupsi, narkoba, judi, dan penyeludupan.	7. `M e n i n g k a t Tata Kelola Pemerintahan 7. `M e n i n g k a t Tata Kelola Pemerintahan			1.190.875,00	BADAN KEUANGAN DAN ASET DAERAH
	5.02.01.2.01.0004	Koordinasi dan Penyusunan DPA-SKPD																		

NO	KODE	URUSAN / BIDANG URUSAN / PROGRAM / OUTCOME / KEGIATAN / SUB KEGIATAN	INDIKATOR PROGRAM / KEGIATAN / SUB KEGIATAN	TARGET AKHIR PERIODE RENSTRA OPD	REALISASI CAPAIAN RENJA OPD TAHUN 2024	PRAKIRAAN CAPAIAN TARGET RENJA OPD TAHUN 2025	CAPAIAN KINERJA DAN KERANGKA PENDANAAN										KELOMPOK SASARAN	PRAKIRAAN MAJU RENCANA TAHUN 2027		PERANGKAT DAERAH PENANGGUNG JAWAB
							TARGET 2026		PAGU INDIKATIF (Rp)			Bertambah/Berkurang (10-12)	LOKASI	SUMBER DANA	PRIORITAS			TARGET	PAGU INDIKATIF (Rp)	
							SEBELUM	SESUDAH	RKPD 2026	APBD 2026	RKPD PERUBAHAN 2026				NASIONAL	DAERAH				
1	2	3	4	5	6	7	8	9	10	11	12	13	14	15	16	17	18	19	20	21
			Jumlah Dokumen DPA-SKPD dan Laporan Hasil Koordinasi Penyusunan Dokumen DPA-SKPD				2 Dokumen	2 Dokumen	1.191.200,00	1.191.200,00	1.191.200,00	0,00	Kab. Sleman, Semua Kecamatan, Semua Kel/Desa	PENDAPATAN ASLI DAERAH (PAD)	Memperkuat reformasi politik, hukum dan birokrasi, serta memperkuat pencegahan dan pemberantasan korupsi, narkoba, judi, dan penyeludupan.	7. `Meningkat Tata Kelola Pemerintahan 7. `Meningkat Tata Kelola Pemerintahan			1.191.375,00	BADAN KEUANGAN DAN ASET DAERAH
	5.02.01.2.01.0005	Koordinasi dan Penyusunan Perubahan DPA- SKPD																		
			Jumlah Dokumen Perubahan DPA-SKPD dan Laporan Hasil Koordinasi Penyusunan Dokumen Perubahan DPA-SKPD				2 Dokumen	2 Dokumen	1.924.400,00	1.124.400,00	1.124.400,00	-800.000,00	Kab. Sleman, Semua Kecamatan, Semua Kel/Desa	PENDAPATAN ASLI DAERAH (PAD)	Memperkuat reformasi politik, hukum dan birokrasi, serta memperkuat pencegahan dan pemberantasan korupsi, narkoba, judi, dan penyeludupan.	7. `Meningkat Tata Kelola Pemerintahan 7. `Meningkat Tata Kelola Pemerintahan			1.924.750,00	BADAN KEUANGAN DAN ASET DAERAH
	5.02.01.2.01.0007	Evaluasi Kinerja Perangkat Daerah																		
			Jumlah Laporan Evaluasi Kinerja Perangkat Daerah				7 Laporan	7 Laporan	6.290.400,00	9.340.400,00	11.965.400,00	5.675.000,00	Kab. Sleman, Semua Kecamatan, Semua Kel/Desa	PENDAPATAN ASLI DAERAH (PAD)	Memperkuat reformasi politik, hukum dan birokrasi, serta memperkuat pencegahan dan pemberantasan korupsi, narkoba, judi, dan penyeludupan.	7. `Meningkat Tata Kelola Pemerintahan 7. `Meningkat Tata Kelola Pemerintahan			6.290.625,00	BADAN KEUANGAN DAN ASET DAERAH
	5.02.01.2.01.0008	Penyelenggaraan Walidata Pendukung Statistik Sektoral Daerah																		
			Jumlah Dokumen Hasil Penyelenggaraan Walidata Pendukung Statistik Sektoral Daerah				0 Dokumen	0 Dokumen	1.900.000,00	1.900.000,00	1.900.000,00	0,00	Kab. Sleman, Semua Kecamatan, Semua Kel/Desa	PENDAPATAN ASLI DAERAH (PAD)	Memperkuat reformasi politik, hukum dan birokrasi, serta memperkuat pencegahan dan pemberantasan korupsi, narkoba, judi, dan penyeludupan.	7. `Meningkat Tata Kelola Pemerintahan 7. `Meningkat Tata Kelola Pemerintahan			0,00	BADAN KEUANGAN DAN ASET DAERAH
	5.02.01.2.02	Administrasi Keuangan Perangkat Daerah	*Persentase dokumen laporan keuangan tersedia tepat waktu*				100 %	100 %	38.454.179.858,00	37.042.179.858,00	37.042.179.858,00	-1.412.000.000,00			Memperkuat reformasi politik, hukum dan birokrasi, serta memperkuat pencegahan dan pemberantasan korupsi, narkoba, judi, dan penyeludupan.	7. `Meningkat Tata Kelola Pemerintahan 7. `Meningkat Tata Kelola Pemerintahan	Kab. Sleman		35.713.223.319,00	BADAN KEUANGAN DAN ASET DAERAH
	5.02.01.2.02.0001	Penyediaan Gaji dan Tunjangan ASN																		
			Jumlah Orang yang Menerima Gaji dan Tunjangan ASN				90 Orang/bulan	90 Orang/bulan	37.866.801.058,00	36.345.661.058,00	36.345.661.058,00	-1.521.140.000,00	Kab. Sleman, Semua Kecamatan, Semua Kel/Desa	PENDAPATAN ASLI DAERAH (PAD) DANA ALOKASI UMUM (DAU)	Memperkuat reformasi politik, hukum dan birokrasi, serta memperkuat pencegahan dan pemberantasan korupsi, narkoba, judi, dan penyeludupan.	7. `Meningkat Tata Kelola Pemerintahan 7. `Meningkat Tata Kelola Pemerintahan			35.060.780.244,00	BADAN KEUANGAN DAN ASET DAERAH
	5.02.01.2.02.0003	Pelaksanaan Penatausahaan dan Pengujian/Verifikasi Keuangan SKPD																		
			Jumlah Dokumen Penatausahaan dan Pengujian/Verifikasi Keuangan SKPD				2 Dokumen	2 Dokumen	578.400.000,00	666.840.000,00	666.840.000,00	88.440.000,00	Kab. Sleman, Semua Kecamatan, Semua Kel/Desa	PENDAPATAN ASLI DAERAH (PAD)	Memperkuat reformasi politik, hukum dan birokrasi, serta memperkuat pencegahan dan pemberantasan korupsi, narkoba, judi, dan penyeludupan.	7. `Meningkat Tata Kelola Pemerintahan 7. `Meningkat Tata Kelola Pemerintahan			578.400.000,00	BADAN KEUANGAN DAN ASET DAERAH
	5.02.01.2.02.0007	Koordinasi dan Penyusunan Laporan Keuangan Bulanan/ Triwulanan/ Semesteran SKPD																		
			Jumlah Laporan Keuangan Bulanan/ Triwulanan/ Semesteran SKPD dan Laporan Koordinasi Penyusunan Laporan Keuangan Bulanan/Triwulanan/Semesteran SKPD				2 Laporan	2 Laporan	8.978.800,00	29.678.800,00	29.678.800,00	20.700.000,00	Kab. Sleman, Semua Kecamatan, Semua Kel/Desa	PENDAPATAN ASLI DAERAH (PAD)	Memperkuat reformasi politik, hukum dan birokrasi, serta memperkuat pencegahan dan pemberantasan korupsi, narkoba, judi, dan penyeludupan.	7. `Meningkat Tata Kelola Pemerintahan 7. `Meningkat Tata Kelola Pemerintahan			74.043.075,00	BADAN KEUANGAN DAN ASET DAERAH
		[Meningkatnya layanan administrasi dan sarana prasarana perkantoran]	**Persentase pemenuhan layanan administrasi dan sarana prasarana perkantoran**	**100**	**100**	**100**	-	-	**54.901.091.803,00**	**54.983.470.898,00**	**55.905.683.298,00**	-	-	-	-	-	-	**100**	**50.890.183.496,00**	-
	5.02.01.2.05	Administrasi Kepegawaian Perangkat Daerah	*Persentase layanan pengelolaan kepegawaian yang dilaksanakan tepat waktu*				100 %	100 %	804.796.800,00	804.055.000,00	1.022.062.600,00	217.265.800,00			Memperkuat reformasi politik, hukum dan birokrasi, serta memperkuat pencegahan dan pemberantasan korupsi, narkoba, judi, dan penyeludupan.	7. `Meningkat Tata Kelola Pemerintahan 7. `Meningkat Tata Kelola Pemerintahan	Kab. Sleman		877.290.400,00	BADAN KEUANGAN DAN ASET DAERAH
	5.02.01.2.05.0003	Pendataan dan Pengolahan Administrasi Kepegawaian																		
			Jumlah Dokumen Pendataan dan Pengolahan Administrasi Kepegawaian				1 Dokumen	1 Dokumen	804.796.800,00	804.055.000,00	1.022.062.600,00	217.265.800,00	Kab. Sleman, Semua Kecamatan, Semua Kel/Desa	PENDAPATAN ASLI DAERAH (PAD)	Memperkuat reformasi politik, hukum dan birokrasi, serta memperkuat pencegahan dan pemberantasan korupsi, narkoba, judi, dan penyeludupan.	7. `Meningkat Tata Kelola Pemerintahan 7. `Meningkat Tata Kelola Pemerintahan			877.290.400,00	BADAN KEUANGAN DAN ASET DAERAH
	5.02.01.2.06	Administrasi Umum Perangkat Daerah	*Persentase pemenuhan kebutuhan administrasi umum*				90 %	100 %	1.701.788.930,00	1.523.547.840,00	1.678.266.640,00	-23.522.290,00			Memperkuat reformasi politik, hukum dan birokrasi, serta memperkuat pencegahan dan pemberantasan korupsi, narkoba, judi, dan penyeludupan.	7. `Meningkat Tata Kelola Pemerintahan 7. `Meningkat Tata Kelola Pemerintahan	Kab. Sleman		1.649.948.027,00	BADAN KEUANGAN DAN ASET DAERAH
	5.02.01.2.06.0001	Penyediaan Komponen Instalasi Listrik/Penerangan Bangunan Kantor																		

NO	KODE	URUSAN / BIDANG URUSAN / PROGRAM / OUTCOME / KEGIATAN / SUB KEGIATAN	INDIKATOR PROGRAM / KEGIATAN / SUB KEGIATAN	TARGET AKHIR PERIODE RENSTRA OPD	REALISASI CAPAIAN RENJA OPD TAHUN 2024	PRAKIRAAN CAPAIAN TARGET RENJA OPD TAHUN 2025	CAPAIAN KINERJA DAN KERANGKA PENDANAAN										KELOMPOK SASARAN	PRAKIRAAN MAJU RENCANA TAHUN 2027		PERANGKAT DAERAH PENANGGUNG JAWAB
							TARGET 2026		PAGU INDIKATIF (Rp)			Bertambah/Berkurang (10-12)	LOKASI	SUMBER DANA	PRIORITAS			TARGET	PAGU INDIKATIF (Rp)	
							SEBELUM	SESUDAH	RKPD 2026	APBD 2026	RKPD PERUBAHAN 2026				NASIONAL	DAERAH				
1	2	3	4	5	6	7	8	9	10	11	12	13	14	15	16	17	18	19	20	21
			Jumlah Paket Komponen Instalasi Listrik/Penerangan Bangunan Kantor yang Disediakan				6 Paket	6 Paket	71.700.000,00	71.700.000,00	71.700.000,00	0,00	Kab. Sleman, Semua Kecamatan, Semua Kel/Desa	PENDAPATAN ASLI DAERAH (PAD)	Memperkuat reformasi politik, hukum dan birokrasi, serta memperkuat pencegahan dan pemberantasan korupsi, narkoba, judi, dan penyeludupan.	7. `Meningkat Tata Kelola Pemerintahan 7. `Meningkat Tata Kelola Pemerintahan			77.794.700,00	BADAN KEUANGAN DAN ASET DAERAH
	5.02.01.2.06.0002	Penyediaan Peralatan dan Perlengkapan Kantor																		
			Jumlah Paket Peralatan dan Perlengkapan Kantor yang Disediakan				1 Paket	1 Paket	146.579.330,00	125.221.240,00	157.596.040,00	11.016.710,00	Kab. Sleman, Semua Kecamatan, Semua Kel/Desa	PENDAPATAN ASLI DAERAH (PAD)	Memperkuat reformasi politik, hukum dan birokrasi, serta memperkuat pencegahan dan pemberantasan korupsi, narkoba, judi, dan penyeludupan.	7. `Meningkat Tata Kelola Pemerintahan 7. `Meningkat Tata Kelola Pemerintahan			128.553.000,00	BADAN KEUANGAN DAN ASET DAERAH
	5.02.01.2.06.0004	Penyediaan Bahan Logistik Kantor																		
			Jumlah Paket Bahan Logistik Kantor yang Disediakan				1 Paket	1 Paket	574.930.600,00	574.901.600,00	647.801.600,00	72.871.000,00	Kab. Sleman, Semua Kecamatan, Semua Kel/Desa	PENDAPATAN ASLI DAERAH (PAD)	Memperkuat reformasi politik, hukum dan birokrasi, serta memperkuat pencegahan dan pemberantasan korupsi, narkoba, judi, dan penyeludupan.	7. `Meningkat Tata Kelola Pemerintahan 7. `Meningkat Tata Kelola Pemerintahan			503.902.900,00	BADAN KEUANGAN DAN ASET DAERAH
	5.02.01.2.06.0005	Penyediaan Barang Cetakan dan Penggandaan																		
			Jumlah Paket Barang Cetakan dan Penggandaan yang Disediakan				1 Paket	1 Paket	254.727.000,00	243.015.000,00	243.015.000,00	-11.712.000,00	Kab. Sleman, Semua Kecamatan, Semua Kel/Desa	PENDAPATAN ASLI DAERAH (PAD)	Memperkuat reformasi politik, hukum dan birokrasi, serta memperkuat pencegahan dan pemberantasan korupsi, narkoba, judi, dan penyeludupan.	7. `Meningkat Tata Kelola Pemerintahan 7. `Meningkat Tata Kelola Pemerintahan			276.365.000,00	BADAN KEUANGAN DAN ASET DAERAH
	5.02.01.2.06.0008	Fasilitasi Kunjungan Tamu																		
			Jumlah Laporan Fasilitasi Kunjungan Tamu				12 Laporan	12 Laporan	108.420.000,00	96.120.000,00	96.120.000,00	-12.300.000,00	Kab. Sleman, Semua Kecamatan, Semua Kel/Desa	PENDAPATAN ASLI DAERAH (PAD)	Memperkuat reformasi politik, hukum dan birokrasi, serta memperkuat pencegahan dan pemberantasan korupsi, narkoba, judi, dan penyeludupan.	7. `Meningkat Tata Kelola Pemerintahan 7. `Meningkat Tata Kelola Pemerintahan			109.020.000,00	BADAN KEUANGAN DAN ASET DAERAH
	5.02.01.2.06.0009	Penyelenggaraan Rapat Koordinasi dan Konsultasi SKPD																		
			Jumlah Laporan Penyelenggaraan Rapat Koordinasi dan Konsultasi SKPD				1 Laporan	1 Laporan	545.432.000,00	412.590.000,00	462.034.000,00	-83.398.000,00	Kab. Sleman, Semua Kecamatan, Semua Kel/Desa	PENDAPATAN ASLI DAERAH (PAD)	Memperkuat reformasi politik, hukum dan birokrasi, serta memperkuat pencegahan dan pemberantasan korupsi, narkoba, judi, dan penyeludupan.	7. `Meningkat Tata Kelola Pemerintahan 7. `Meningkat Tata Kelola Pemerintahan			554.312.427,00	BADAN KEUANGAN DAN ASET DAERAH
	5.02.01.2.07	Pengadaan Barang Milik Daerah Penunjang Urusan Pemerintah Daerah	*Persentase ketersediaan sarana dan prasarana kerja*				90 %	100 %	11.749.442.890,00	13.739.512.150,00	14.174.104.150,00	2.424.661.260,00			Memperkuat reformasi politik, hukum dan birokrasi, serta memperkuat pencegahan dan pemberantasan korupsi, narkoba, judi, dan penyeludupan.	7. `Meningkat Tata Kelola Pemerintahan 7. `Meningkat Tata Kelola Pemerintahan	Kab. Sleman		10.436.856.400,00	BADAN KEUANGAN DAN ASET DAERAH
	5.02.01.2.07.0002	Pengadaan Kendaraan Dinas Operasional atau Lapangan																		
			Jumlah Unit Kendaraan Dinas Operasional atau Lapangan yang Disediakan				12 Unit	33 Unit	2.489.846.000,00	11.644.386.000,00	11.828.988.000,00	9.339.142.000,00	Kab. Sleman, Semua Kecamatan, Semua Kel/Desa	PENDAPATAN ASLI DAERAH (PAD)	Memperkuat reformasi politik, hukum dan birokrasi, serta memperkuat pencegahan dan pemberantasan korupsi, narkoba, judi, dan penyeludupan.	7. `Meningkat Tata Kelola Pemerintahan 7. `Meningkat Tata Kelola Pemerintahan			9.702.110.000,00	BADAN KEUANGAN DAN ASET DAERAH
	5.02.01.2.07.0011	Pengadaan Sarana dan Prasarana Pendukung Gedung Kantor atau Bangunan Lainnya																		
			Jumlah Unit Sarana dan Prasarana Pendukung Gedung Kantor atau Bangunan Lainnya yang Disediakan				3 Unit	95 Unit	9.259.596.890,00	2.095.126.150,00	2.345.116.150,00	-6.914.480.740,00	Kab. Sleman, Semua Kecamatan, Semua Kel/Desa	PENDAPATAN ASLI DAERAH (PAD)	Memperkuat reformasi politik, hukum dan birokrasi, serta memperkuat pencegahan dan pemberantasan korupsi, narkoba, judi, dan penyeludupan.	7. `Meningkat Tata Kelola Pemerintahan 7. `Meningkat Tata Kelola Pemerintahan			734.746.400,00	BADAN KEUANGAN DAN ASET DAERAH
	5.02.01.2.08	Penyediaan Jasa Penunjang Urusan Pemerintahan Daerah	*Persentase pemenuhan kebutuhan layanan jasa penunjang*				100 %	100 %	991.435.625,00	1.040.717.850,00	1.095.682.850,00	104.247.225,00			Memperkuat reformasi politik, hukum dan birokrasi, serta memperkuat pencegahan dan pemberantasan korupsi, narkoba, judi, dan penyeludupan.	7. `Meningkat Tata Kelola Pemerintahan 7. `Meningkat Tata Kelola Pemerintahan	Kab. Sleman		1.017.732.500,00	BADAN KEUANGAN DAN ASET DAERAH
	5.02.01.2.08.0001	Penyediaan Jasa Surat Menyurat																		
			Jumlah Laporan Penyediaan Jasa Surat Menyurat				12 Laporan	12 Laporan	85.997.500,00	34.247.500,00	59.212.500,00	-26.785.000,00	Kab. Sleman, Semua Kecamatan, Semua Kel/Desa	PENDAPATAN ASLI DAERAH (PAD)	Memperkuat reformasi politik, hukum dan birokrasi, serta memperkuat pencegahan dan pemberantasan korupsi, narkoba, judi, dan penyeludupan.	7. `Meningkat Tata Kelola Pemerintahan 7. `Meningkat Tata Kelola Pemerintahan			86.000.000,00	BADAN KEUANGAN DAN ASET DAERAH
	5.02.01.2.08.0002	Penyediaan Jasa Komunikasi, Sumber Daya Air dan Listrik																		
			Jumlah Laporan Penyediaan Jasa Komunikasi, Sumber Daya Air dan Listrik yang Disediakan				12 Laporan	12 Laporan	357.000.000,00	357.000.000,00	387.000.000,00	30.000.000,00	Kab. Sleman, Semua Kecamatan, Semua Kel/Desa	PENDAPATAN ASLI DAERAH (PAD)	Memperkuat reformasi politik, hukum dan birokrasi, serta memperkuat pencegahan dan pemberantasan korupsi, narkoba, judi, dan penyeludupan.	7. `Meningkat Tata Kelola Pemerintahan 7. `Meningkat Tata Kelola Pemerintahan			404.760.000,00	BADAN KEUANGAN DAN ASET DAERAH
	5.02.01.2.08.0004	Penyediaan Jasa Pelayanan Umum Kantor																		

NO	KODE	URUSAN / BIDANG URUSAN / PROGRAM / OUTCOME / KEGIATAN / SUB KEGIATAN	INDIKATOR PROGRAM / KEGIATAN / SUB KEGIATAN	TARGET AKHIR PERIODE RENSTRA OPD	REALISASI CAPAIAN RENJA OPD TAHUN 2024	PRAKIRAAN CAPAIAN TARGET RENJA OPD TAHUN 2025	CAPAIAN KINERJA DAN KERANGKA PENDANAAN										KELOMPOK SASARAN	PRAKIRAAN MAJU RENCANA TAHUN 2027		PERANGKAT DAERAH PENANGGUNG JAWAB
							TARGET 2026		PAGU INDIKATIF (Rp)			Bertambah/Berkurang (10-12)	LOKASI	SUMBER DANA	PRIORITAS			TARGET	PAGU INDIKATIF (Rp)	
							SEBELUM	SESUDAH	RKPD 2026	APBD 2026	RKPD PERUBAHAN 2026				NASIONAL	DAERAH				
1	2	3	4	5	6	7	8	9	10	11	12	13	14	15	16	17	18	19	20	21
			Jumlah Laporan Penyediaan Jasa Pelayanan Umum Kantor yang Disediakan				12 Laporan	12 Laporan	548.438.125,00	649.470.350,00	649.470.350,00	101.032.225,00	Kab. Sleman, Semua Kecamatan, Semua Kel/Desa	PENDAPATAN ASLI DAERAH (PAD)	Memperkuat reformasi politik, hukum dan birokrasi, serta memperkuat pencegahan dan pemberantasan korupsi, narkoba, judi, dan penyeludupan.	7. `Meningkat Tata Kelola Pemerintahan 7. `Meningkat Tata Kelola Pemerintahan			526.972.500,00	BADAN KEUANGAN DAN ASET DAERAH
	5.02.01.2.09	Pemeliharaan Barang Milik Daerah Penunjang Urusan Pemerintahan Daerah	*Persentase pemenuhan kebutuhan layanan pemeliharaan Barang Milik Daerah*				90 %	100 %	1.149.012.500,00	774.845.000,00	832.149.000,00	-316.863.500,00			Memperkuat reformasi politik, hukum dan birokrasi, serta memperkuat pencegahan dan pemberantasan korupsi, narkoba, judi, dan penyeludupan.	7. `Meningkat Tata Kelola Pemerintahan 7. `Meningkat Tata Kelola Pemerintahan	Kab. Sleman		1.146.596.250,00	BADAN KEUANGAN DAN ASET DAERAH
	5.02.01.2.09.0002	Penyediaan Jasa Pemeliharaan, Biaya Pemeliharaan, Pajak dan Perizinan Kendaraan Dinas Operasional atau Lapangan																		
			Jumlah Kendaraan Dinas Operasional atau Lapangan yang Dipelihara dan dibayarkan Pajak dan Perizinannya				30 Unit	30 Unit	480.282.500,00	469.570.000,00	421.970.000,00	-58.312.500,00	Kab. Sleman, Semua Kecamatan, Semua Kel/Desa	PENDAPATAN ASLI DAERAH (PAD)	Memperkuat reformasi politik, hukum dan birokrasi, serta memperkuat pencegahan dan pemberantasan korupsi, narkoba, judi, dan penyeludupan.	7. `Meningkat Tata Kelola Pemerintahan 7. `Meningkat Tata Kelola Pemerintahan			480.327.200,00	BADAN KEUANGAN DAN ASET DAERAH
	5.02.01.2.09.0006	Pemeliharaan Peralatan dan Mesin Lainnya																		
			Jumlah Peralatan dan Mesin Lainnya yang Dipelihara				0 0	0 0	171.825.000,00	171.795.000,00	171.795.000,00	-30.000,00	-	PENDAPATAN ASLI DAERAH (PAD) DANA ALOKASI UMUM (DAU)	Memperkuat reformasi politik, hukum dan birokrasi, serta memperkuat pencegahan dan pemberantasan korupsi, narkoba, judi, dan penyeludupan.	7. `Meningkat Tata Kelola Pemerintahan 7. `Meningkat Tata Kelola Pemerintahan			151.680.000,00	BADAN KEUANGAN DAN ASET DAERAH
	5.02.01.2.09.0009	Pemeliharaan/Rehabilitasi Gedung Kantor dan Bangunan Lainnya																		
			Jumlah Gedung Kantor dan Bangunan Lainnya yang Dipelihara/Direhabilitasi				7 Unit	7 Unit	496.905.000,00	133.480.000,00	238.384.000,00	-258.521.000,00	Kab. Sleman, Semua Kecamatan, Semua Kel/Desa	PENDAPATAN ASLI DAERAH (PAD)	Memperkuat reformasi politik, hukum dan birokrasi, serta memperkuat pencegahan dan pemberantasan korupsi, narkoba, judi, dan penyeludupan.	7. `Meningkat Tata Kelola Pemerintahan 7. `Meningkat Tata Kelola Pemerintahan			514.589.050,00	BADAN KEUANGAN DAN ASET DAERAH
2.	**5.02.02**	**PROGRAM PENGELOLAAN KEUANGAN DAERAH**	**Nilai kesesuaian dokumen perencanaan dengan dokumen anggaran Persentase kesesuaian pencairan Surat Perintah Pencairan Dana (SP2D) dengan Surat Penyediaan Dana (SPD) perangkat daerah Persentase laporan keuangan perangkat daerah yang terselesaikan tepat waktu**				**11.10 91.22 84 Nilai % %**	**11.10 91.22 84 Nilai % %**	**562.141.712.756,00**	**559.497.085.355,00**	**496.980.991.754,00**	**29.233.933.353,00**							**591.375.646.109,00**	
		[Meningkatnya kualitas penganggaran keuangan daerah]	**Nilai kesesuaian dokumen perencanaan dengan dokumen anggaran**	**12.00**	**10.91**	**11**	-	-	**562.141.712.756,00**	**559.497.085.355,00**	**496.980.991.754,00**	-	-	-	-	-	-	**11.10**	**591.375.646.109,00**	-
	5.02.02.2.01	Koordinasi dan Penyusunan Rencana Anggaran Daerah	*Persentase tersusunnya regulasi pengelolaan keuangan daerah*				100 %	100 %	1.937.538.600,00	1.863.183.600,00	1.963.163.600,00	25.625.000,00			Memperkuat reformasi politik, hukum dan birokrasi, serta memperkuat pencegahan dan pemberantasan korupsi, narkoba, judi, dan penyeludupan.	7. `Meningkat Tata Kelola Pemerintahan 7. `Meningkat Tata Kelola Pemerintahan	Masyarakat dan Pemerintah Kabupaten Sleman		1.527.000.000,00	BADAN KEUANGAN DAN ASET DAERAH
	5.02.02.2.01.0001	Koordinasi dan Penyusunan KUA dan PPAS																		
			Jumlah Dokumen KUA dan PPAS yang Disusun				1 Dokumen	1 Dokumen	236.000.000,00	224.842.400,00	224.842.400,00	-11.157.600,00	Kab. Sleman, Sleman, Semua Kel/Desa	PENDAPATAN ASLI DAERAH (PAD)	Memperkuat reformasi politik, hukum dan birokrasi, serta memperkuat pencegahan dan pemberantasan korupsi, narkoba, judi, dan penyeludupan.	7. `Meningkat Tata Kelola Pemerintahan 7. `Meningkat Tata Kelola Pemerintahan			190.000.000,00	BADAN KEUANGAN DAN ASET DAERAH
	5.02.02.2.01.0002	Koordinasi dan Penyusunan Perubahan KUA dan Perubahan PPAS																		
			Jumlah Dokumen Perubahan KUA dan Perubahan PPAS yang Disusun				1 Dokumen	1 Dokumen	61.000.000,00	82.466.000,00	82.466.000,00	21.466.000,00	Kab. Sleman, Semua Kecamatan, Semua Kel/Desa	PENDAPATAN ASLI DAERAH (PAD)	Memperkuat reformasi politik, hukum dan birokrasi, serta memperkuat pencegahan dan pemberantasan korupsi, narkoba, judi, dan penyeludupan.	7. `Meningkat Tata Kelola Pemerintahan 7. `Meningkat Tata Kelola Pemerintahan			65.000.000,00	BADAN KEUANGAN DAN ASET DAERAH
	5.02.02.2.01.0003	Koordinasi, Penyusunan dan Verifikasi RKA-SKPD																		
			Jumlah RKA-SKPD yang Diverifikasi				1 Dokumen	1 Dokumen	6.840.000,00	6.840.000,00	6.840.000,00	0,00	Kab. Sleman, Semua Kecamatan, Semua Kel/Desa	PENDAPATAN ASLI DAERAH (PAD)	Memperkuat reformasi politik, hukum dan birokrasi, serta memperkuat pencegahan dan pemberantasan korupsi, narkoba, judi, dan penyeludupan.	7. `Meningkat Tata Kelola Pemerintahan 7. `Meningkat Tata Kelola Pemerintahan			8.000.000,00	BADAN KEUANGAN DAN ASET DAERAH
	5.02.02.2.01.0004	Koordinasi, Penyusunan dan Verifikasi Perubahan RKA-SKPD																		
			Jumlah Perubahan RKA-SKPD yang Diverifikasi				1 Dokumen	1 Dokumen	6.840.000,00	6.840.000,00	6.840.000,00	0,00	Kab. Sleman, Semua Kecamatan, Semua Kel/Desa	PENDAPATAN ASLI DAERAH (PAD)	Memperkuat reformasi politik, hukum dan birokrasi, serta memperkuat pencegahan dan pemberantasan korupsi, narkoba, judi, dan penyeludupan.	7. `Meningkat Tata Kelola Pemerintahan 7. `Meningkat Tata Kelola Pemerintahan			0,00	BADAN KEUANGAN DAN ASET DAERAH
	5.02.02.2.01.0005	Koordinasi, Penyusunan dan Verifikasi DPA-SKPD																		

NO	KODE	URUSAN / BIDANG URUSAN / PROGRAM / OUTCOME / KEGIATAN / SUB KEGIATAN	INDIKATOR PROGRAM / KEGIATAN / SUB KEGIATAN	TARGET AKHIR PERIODE RENSTRA OPD	REALISASI CAPAIAN RENJA OPD TAHUN 2024	PRAKIRAAN CAPAIAN TARGET RENJA OPD TAHUN 2025	CAPAIAN KINERJA DAN KERANGKA PENDANAAN										KELOMPOK SASARAN	PRAKIRAAN MAJU RENCANA TAHUN 2027		PERANGKAT DAERAH PENANGGUNG JAWAB
							TARGET 2026		PAGU INDIKATIF (Rp)			Bertambah/Berkurang (10-12)	LOKASI	SUMBER DANA	PRIORITAS			TARGET	PAGU INDIKATIF (Rp)	
							SEBELUM	SESUDAH	RKPD 2026	APBD 2026	RKPD PERUBAHAN 2026				NASIONAL	DAERAH				
1	2	3	4	5	6	7	8	9	10	11	12	13	14	15	16	17	18	19	20	21
			Jumlah DPA- SKPD yang Diverifikasi				1 Dokumen	1 Dokumen	12.404.400,00	12.404.400,00	7.650.000,00	-4.754.400,00	Kab. Sleman, Semua Kecamatan, Semua Kel/Desa	PENDAPATAN ASLI DAERAH (PAD)	Memperkuat reformasi politik, hukum dan birokrasi, serta memperkuat pencegahan dan pemberantasan korupsi, narkoba, judi, dan penyeludupan.	7. `Meningkat Tata Kelola Pemerintahan 7. `Meningkat Tata Kelola Pemerintahan			14.000.000,00	BADAN KEUANGAN DAN ASET DAERAH
	5.02.02.2.01.0006	Koordinasi, Penyusunan dan Verifikasi Perubahan DPA-SKPD																		
			Jumlah Perubahan DPA-SKPD yang Diverifikasi				1 Dokumen	1 Dokumen	13.898.000,00	13.898.000,00	8.400.000,00	-5.498.000,00	Kab. Sleman, Semua Kecamatan, Semua Kel/Desa	PENDAPATAN ASLI DAERAH (PAD)	Memperkuat reformasi politik, hukum dan birokrasi, serta memperkuat pencegahan dan pemberantasan korupsi, narkoba, judi, dan penyeludupan.	7. `Meningkat Tata Kelola Pemerintahan 7. `Meningkat Tata Kelola Pemerintahan			15.000.000,00	BADAN KEUANGAN DAN ASET DAERAH
	5.02.02.2.01.0007	Koordinasi dan Penyusunan Peraturan Daerah tentang APBD dan Peraturan Kepala Daerah tentang Penjabaran APBD																		
			Jumlah Peraturan Daerah tentang APBD dan Peraturan Kepala Daerah tentang Penjabaran APBD				1 Dokumen	1 Dokumen	1.040.588.000,00	1.024.764.000,00	1.034.996.400,00	-5.591.600,00	Kab. Sleman, Semua Kecamatan, Semua Kel/Desa	PENDAPATAN ASLI DAERAH (PAD)	Memperkuat reformasi politik, hukum dan birokrasi, serta memperkuat pencegahan dan pemberantasan korupsi, narkoba, judi, dan penyeludupan.	7. `Meningkat Tata Kelola Pemerintahan 7. `Meningkat Tata Kelola Pemerintahan			1.150.000.000,00	BADAN KEUANGAN DAN ASET DAERAH
	5.02.02.2.01.0008	Koordinasi dan Penyusunan Peraturan Daerah tentang Perubahan APBD dan Peraturan Kepala Daerah tentang Penjabaran Perubahan APBD																		
			Jumlah Peraturan Daerah tentang Perubahan APBD dan Peraturan Kepala Daerah tentang Penjabaran Perubahan APBD				1 Dokumen	1 Dokumen	82.552.400,00	69.352.400,00	69.352.400,00	-13.200.000,00	Kab. Sleman, Semua Kecamatan, Semua Kel/Desa	PENDAPATAN ASLI DAERAH (PAD)	Memperkuat reformasi politik, hukum dan birokrasi, serta memperkuat pencegahan dan pemberantasan korupsi, narkoba, judi, dan penyeludupan.	7. `Meningkat Tata Kelola Pemerintahan 7. `Meningkat Tata Kelola Pemerintahan			85.000.000,00	BADAN KEUANGAN DAN ASET DAERAH
	5.02.02.2.01.0009	Koordinasi dan Penyusunan Regulasi serta Kebijakan Bidang Anggaran																		
			Jumlah Dokumen Regulasi serta Kebijakan Bidang Anggaran				1 Dokumen	1 Dokumen	477.415.800,00	421.776.400,00	521.776.400,00	44.360.600,00	Kab. Sleman, Semua Kecamatan, Semua Kel/Desa	PENDAPATAN ASLI DAERAH (PAD)	Memperkuat reformasi politik, hukum dan birokrasi, serta memperkuat pencegahan dan pemberantasan korupsi, narkoba, judi, dan penyeludupan.	7. `Meningkat Tata Kelola Pemerintahan 7. `Meningkat Tata Kelola Pemerintahan			0,00	BADAN KEUANGAN DAN ASET DAERAH
		[Meningkatnya kualitas penatausahaan keuangan daerah]	**Persentase kesesuaian pencairan surat perintah pencairan dana (SP2D) dengan surat penyediaan dana (SPD) perangkat daerah**	**91.26**	**91.20**	**91.21**	-	-	**562.141.712.756,00**	**559.497.085.355,00**	**496.980.991.754,00**	-	-	-	-	-	-	**91.22**	**591.375.646.109,00**	-
	5.02.02.2.02	Koordinasi dan Pengelolaan Perbendaharaan Daerah	*Ketepatan waktu dalam penatausahaan keuangan daerah*				100 %	100 %	749.700.300,00	919.131.100,00	851.831.700,00	102.131.400,00			Memperkuat reformasi politik, hukum dan birokrasi, serta memperkuat pencegahan dan pemberantasan korupsi, narkoba, judi, dan penyeludupan.	7. `Meningkat Tata Kelola Pemerintahan 7. `Meningkat Tata Kelola Pemerintahan	Masyarakat		709.247.775,00	BADAN KEUANGAN DAN ASET DAERAH
	5.02.02.2.02.0001	Koordinasi dan Pengelolaan Kas Daerah																		
			Jumlah Dokumen Hasil Koordinasi dan Pengelolaan Kas Daerah				1 Dokumen	1 Dokumen	125.683.700,00	211.183.700,00	181.683.700,00	56.000.000,00	Kab. Sleman, Semua Kecamatan, Semua Kel/Desa	PENDAPATAN ASLI DAERAH (PAD)	Memperkuat reformasi politik, hukum dan birokrasi, serta memperkuat pencegahan dan pemberantasan korupsi, narkoba, judi, dan penyeludupan.	7. `Meningkat Tata Kelola Pemerintahan 7. `Meningkat Tata Kelola Pemerintahan			125.190.475,00	BADAN KEUANGAN DAN ASET DAERAH
	5.02.02.2.02.0003	Penyiapan, Pelaksanaan Pengendalian dan Penerbitan Anggaran Kas dan SPD																		
			Jumlah Dokumen Hasil Pengendalian dan Penerbitan Anggaran Kas dan SPD				2 Dokumen	2 Dokumen	157.985.500,00	166.265.500,00	166.265.500,00	8.280.000,00	Kab. Sleman, Semua Kecamatan, Semua Kel/Desa	PENDAPATAN ASLI DAERAH (PAD)	Memperkuat reformasi politik, hukum dan birokrasi, serta memperkuat pencegahan dan pemberantasan korupsi, narkoba, judi, dan penyeludupan.	7. `Meningkat Tata Kelola Pemerintahan 7. `Meningkat Tata Kelola Pemerintahan			153.967.875,00	BADAN KEUANGAN DAN ASET DAERAH
	5.02.02.2.02.0005	Koordinasi, Fasilitasi, Asistensi, Sinkronisasi, Supervisi, Monitoring dan Evaluasi Pengelolaan Dana Perimbangan dan Dana Transfer Lainnya																		
			Jumlah Dokumen Hasil Koordinasi, Fasilitasi, Asistensi, Sinkronisasi, Supervisi, Monitoring, dan Evaluasi Pengelolaan Dana Perimbangan dan Dana Transfer Lainnya				1 Dokumen	1 Dokumen	96.418.400,00	88.138.400,00	23.338.400,00	-73.080.000,00	Kab. Sleman, Semua Kecamatan, Semua Kel/Desa	PENDAPATAN ASLI DAERAH (PAD)	Memperkuat reformasi politik, hukum dan birokrasi, serta memperkuat pencegahan dan pemberantasan korupsi, narkoba, judi, dan penyeludupan.	7. `Meningkat Tata Kelola Pemerintahan 7. `Meningkat Tata Kelola Pemerintahan			95.036.100,00	BADAN KEUANGAN DAN ASET DAERAH
	5.02.02.2.02.0006	Koordinasi, Pelaksanaan Kerja Sama dan Pemantauan Transaksi Non Tunai dengan Lembaga Keuangan Bank dan Lembaga Keuangan Bukan Bank																		
			Jumlah Dokumen Hasil Koordinasi, Pelaksanaan Kerja Sama dan Pemantauan Transaksi Non Tunai dengan Lembaga Keuangan Bank dan Lembaga Keuangan Bukan Bank				12 Dokumen	12 Dokumen	280.533.300,00	279.464.100,00	223.375.500,00	-57.157.800,00	Kab. Sleman, Semua Kecamatan, Semua Kel/Desa	PENDAPATAN ASLI DAERAH (PAD)	Memperkuat reformasi politik, hukum dan birokrasi, serta memperkuat pencegahan dan pemberantasan korupsi, narkoba, judi, dan penyeludupan.	7. `Meningkat Tata Kelola Pemerintahan 7. `Meningkat Tata Kelola Pemerintahan			246.186.150,00	BADAN KEUANGAN DAN ASET DAERAH
	5.02.02.2.02.0007	Koordinasi dan Penyusunan Laporan Realisasi Penerimaan dan Pengeluaran Kas Daerah, Laporan Aliran Kas, dan Pelaksanaan Pemungutan/ Pemotongan dan Penyetoran Perhitungan Fihak Ketiga (PFK)																		

NO	KODE	URUSAN / BIDANG URUSAN / PROGRAM / OUTCOME / KEGIATAN / SUB KEGIATAN	INDIKATOR PROGRAM / KEGIATAN / SUB KEGIATAN	TARGET AKHIR PERIODE RENSTRA OPD	REALISASI CAPAIAN RENJA OPD TAHUN 2024	PRAKIRAAN CAPAIAN TARGET RENJA OPD TAHUN 2025	CAPAIAN KINERJA DAN KERANGKA PENDANAAN										KELOMPOK SASARAN	PRAKIRAAN MAJU RENCANA TAHUN 2027		PERANGKAT DAERAH PENANGGUNG JAWAB
							TARGET 2026		PAGU INDIKATIF (Rp)			Bertambah/Berkurang (10-12)	LOKASI	SUMBER DANA	PRIORITAS			TARGET	PAGU INDIKATIF (Rp)	
							SEBELUM	SESUDAH	RKPD 2026	APBD 2026	RKPD PERUBAHAN 2026				NASIONAL	DAERAH				
1	2	3	4	5	6	7	8	9	10	11	12	13	14	15	16	17	18	19	20	21
			Jumlah Laporan Realisasi Penerimaan dan Pengeluaran Kas Daerah, Laporan Aliran Kas, dan Pelaksanaan Pemungutan/Pemotongan dan Penyetoran Perhitungan Fihak Ketiga (PFK) dan Laporan Hasil Koordinasi dalam rangka Penyusunan Laporan Realisasi Penerimaan dan Pengeluaran Kas Daerah, Laporan Aliran Kas, dan Pelaksanaan Pemungutan/Pemotongan dan Penyetoran Perhitungan Fihak Ketiga (PFK)				12 Laporan	12 Laporan	21.342.200,00	21.342.200,00	29.431.400,00	8.089.200,00	Kab. Sleman, Semua Kecamatan, Semua Kel/Desa	PENDAPATAN ASLI DAERAH (PAD)	Memperkuat reformasi politik, hukum dan birokrasi, serta memperkuat pencegahan dan pemberantasan korupsi, narkoba, judi, dan penyeludupan.	7 . `M e n i n g k a t Tata Kelola Pemerintahan 7 . `M e n i n g k a t Tata Kelola Pemerintahan			21.129.675,00	BADAN KEUANGAN DAN ASET DAERAH
	5.02.02.2.02.0009	Rekonsiliasi Data Penerimaan dan Pengeluaran Kas serta Pemungutan dan Pemotongan atas SP2D dengan Instansi Terkait																		
			Jumlah Dokumen Hasil Rekonsiliasi Data Penerimaan dan Pengeluaran Kas serta Pemungutan dan Pemotongan atas SP2D dengan Instansi Terkait				12 Dokumen	12 Dokumen	67.737.200,00	152.737.200,00	227.737.200,00	160.000.000,00	Kab. Sleman, Semua Kecamatan, Semua Kel/Desa	PENDAPATAN ASLI DAERAH (PAD)	Memperkuat reformasi politik, hukum dan birokrasi, serta memperkuat pencegahan dan pemberantasan korupsi, narkoba, judi, dan penyeludupan.	7 . `M e n i n g k a t Tata Kelola Pemerintahan 7 . `M e n i n g k a t Tata Kelola Pemerintahan			67.737.500,00	BADAN KEUANGAN DAN ASET DAERAH
		[Meningkatnya kualitas pelaporan keuangan daerah]	**Persentase laporan keuangan perangkat daerah yang terselesaikan tepat waktu**	**92**	**81**	**82**	-	-	**562.141.712.756,00**	**559.497.085.355,00**	**496.980.991.754,00**	-	-	-	-	-	-	**84**	**591.375.646.109,00**	-
	5.02.02.2.03	Koordinasi dan Pelaksanaan Akuntansi dan Pelaporan Keuangan Daerah	*Persentase ketepatan waktu penyusunan rancangan peraturan pertanggungjawaban APBD*				100 %	100 %	677.118.425,00	650.942.800,00	775.086.800,00	97.968.375,00			Memperkuat reformasi politik, hukum dan birokrasi, serta memperkuat pencegahan dan pemberantasan korupsi, narkoba, judi, dan penyeludupan.	7 . `M e n i n g k a t Tata Kelola Pemerintahan 7 . `M e n i n g k a t Tata Kelola Pemerintahan	Kab. Sleman		663.399.425,00	BADAN KEUANGAN DAN ASET DAERAH
	5.02.02.2.03.0001	Koordinasi Pelaksanaan Akuntansi Penerimaan dan Pengeluaran Kas Daerah																		
			Jumlah Laporan Hasil Koordinasi Pelaksanaan Akuntansi Penerimaan dan Pengeluaran Kas Daerah				1 Laporan	1 Laporan	78.793.125,00	68.234.400,00	91.716.400,00	12.923.275,00	Kab. Sleman, Semua Kecamatan, Semua Kel/Desa	PENDAPATAN ASLI DAERAH (PAD)	Memperkuat reformasi politik, hukum dan birokrasi, serta memperkuat pencegahan dan pemberantasan korupsi, narkoba, judi, dan penyeludupan.	7 . `M e n i n g k a t Tata Kelola Pemerintahan 7 . `M e n i n g k a t Tata Kelola Pemerintahan			41.599.975,00	BADAN KEUANGAN DAN ASET DAERAH
	5.02.02.2.03.0005	Koordinasi dan Penyusunan Rancangan Peraturan Daerah tentang Pertanggungjawaban Pelaksanaan APBD Kabupaten/Kota dan Rancangan Peraturan Kepala Daerah tentang Penjabaran Pertanggungjawaban Pelaksanaan APBD Kabupaten/Kota																		
			Jumlah Rancangan Peraturan Daerah tentang Pertanggungjawaban Pelaksanaan APBD Kabupaten/Kota dan Rancangan Peraturan Kepala Daerah tentang Penjabaran Pertanggungjawaban Pelaksanaan APBD Kabupaten/Kota				2 Dokumen	2 Dokumen	446.459.600,00	447.409.600,00	504.471.600,00	58.012.000,00	Kab. Sleman, Semua Kecamatan, Semua Kel/Desa	PENDAPATAN ASLI DAERAH (PAD)	Memperkuat reformasi politik, hukum dan birokrasi, serta memperkuat pencegahan dan pemberantasan korupsi, narkoba, judi, dan penyeludupan.	7 . `M e n i n g k a t Tata Kelola Pemerintahan 7 . `M e n i n g k a t Tata Kelola Pemerintahan			446.459.500,00	BADAN KEUANGAN DAN ASET DAERAH
	5.02.02.2.03.0009	Penyusunan Kebijakan dan Panduan Teknis Operasional Penyelenggaraan Akuntansi Pemerintah Daerah																		
			Jumlah Kebijakan dan Panduan Teknis Operasional Penyelenggaraan Akuntansi Pemerintah Daerah				1 Dokumen	1 Dokumen	139.301.200,00	131.248.800,00	163.648.800,00	24.347.600,00	Kab. Sleman, Semua Kecamatan, Semua Kel/Desa	PENDAPATAN ASLI DAERAH (PAD)	Memperkuat reformasi politik, hukum dan birokrasi, serta memperkuat pencegahan dan pemberantasan korupsi, narkoba, judi, dan penyeludupan.	7 . `M e n i n g k a t Tata Kelola Pemerintahan 7 . `M e n i n g k a t Tata Kelola Pemerintahan			164.978.250,00	BADAN KEUANGAN DAN ASET DAERAH
	5.02.02.2.03.0011	Pembinaan Akuntansi, Pelaporan dan Pertanggungjawaban Pemerintah Kabupaten/Kota																		
			Jumlah Orang yang Mengikuti Pembinaan Akuntansi, Pelaporan dan Pertanggungjawaban Pemerintah Kabupaten/Kota				150 Orang	150 Orang	12.564.500,00	4.050.000,00	15.250.000,00	2.685.500,00	Kab. Sleman, Semua Kecamatan, Semua Kel/Desa	PENDAPATAN ASLI DAERAH (PAD)	Memperkuat reformasi politik, hukum dan birokrasi, serta memperkuat pencegahan dan pemberantasan korupsi, narkoba, judi, dan penyeludupan.	7 . `M e n i n g k a t Tata Kelola Pemerintahan 7 . `M e n i n g k a t Tata Kelola Pemerintahan			10.361.700,00	BADAN KEUANGAN DAN ASET DAERAH
	5.02.02.2.04	Penunjang Urusan Kewenangan Pengelolaan Keuangan Daerah	*Persentase ketepatan waktu penyaluran keuangan penunjang urusan keuangan kewenangan pengelolaan keuangan daerah*				1 laporan	100 %	558.777.355.431,00	556.063.827.855,00	493.390.909.654,00	-65.386.445.777,00			Memperkuat reformasi politik, hukum dan birokrasi, serta memperkuat pencegahan dan pemberantasan korupsi, narkoba, judi, dan penyeludupan.	2 . `M e n i n g k a t Produktivitas Ekonomi 2 . `M e n i n g k a t Produktivitas Ekonomi	Masyarakat dan Pemerintah Kabupaten Sleman		588.475.998.909,00	BADAN KEUANGAN DAN ASET DAERAH
	5.02.02.2.04.0002	Analisis Investasi Pemerintah Daerah																		
			Jumlah Laporan Hasil Analisis Investasi Pemerintah Daerah				1 Laporan	1 Laporan	38.548.000,00	135.497.200,00	135.497.200,00	96.949.200,00	Kab. Sleman, Semua Kecamatan, Semua Kel/Desa	PENDAPATAN ASLI DAERAH (PAD)	Memperkuat reformasi politik, hukum dan birokrasi, serta memperkuat pencegahan dan pemberantasan korupsi, narkoba, judi, dan penyeludupan.	2 . `M e n i n g k a t Produktivitas Ekonomi 2 . `M e n i n g k a t Produktivitas Ekonomi			40.000.000,00	BADAN KEUANGAN DAN ASET DAERAH
	5.02.02.2.04.0008	Analisis Perencanaan dan Penyaluran Bantuan Keuangan																		
			Jumlah Laporan Hasil Analisis Perencanaan dan Penyaluran Bantuan Keuangan				1 Laporan	1 Laporan	412.754.510.434,00	397.868.667.012,00	333.512.245.517,00	-79.242.264.917,00	Kab. Sleman, Semua Kecamatan, Semua Kel/Desa	PENDAPATAN ASLI DAERAH (PAD) DANA ALOKASI UMUM (DAU) DANA DESA	Memperkuat reformasi politik, hukum dan birokrasi, serta memperkuat pencegahan dan pemberantasan korupsi, narkoba, judi, dan penyeludupan.	2 . `M e n i n g k a t Produktivitas Ekonomi 2 . `M e n i n g k a t Produktivitas Ekonomi			363.719.775.442,00	BADAN KEUANGAN DAN ASET DAERAH
	5.02.02.2.04.0009	Pengelolaan Dana Darurat dan Mendesak																		

NO	KODE	URUSAN / BIDANG URUSAN / PROGRAM / OUTCOME / KEGIATAN / SUB KEGIATAN	INDIKATOR PROGRAM / KEGIATAN / SUB KEGIATAN	TARGET AKHIR PERIODE RENSTRA OPD	REALISASI CAPAIAN RENJA OPD TAHUN 2024	PRAKIRAAN CAPAIAN TARGET RENJA OPD TAHUN 2025	CAPAIAN KINERJA DAN KERANGKA PENDANAAN										KELOMPOK SASARAN	PRAKIRAAN MAJU RENCANA TAHUN 2027		PERANGKAT DAERAH PENANGGUNG JAWAB
							TARGET 2026		PAGU INDIKATIF (Rp)			Bertambah/Berkurang (10-12)	LOKASI	SUMBER DANA	PRIORITAS			TARGET	PAGU INDIKATIF (Rp)	
							SEBELUM	SESUDAH	RKPD 2026	APBD 2026	RKPD PERUBAHAN 2026				NASIONAL	DAERAH				
1	2	3	4	5	6	7	8	9	10	11	12	13	14	15	16	17	18	19	20	21
			Jumlah Laporan Hasil Pengelolaan Dana Darurat dan Mendesak				1 Laporan	1 Laporan	21.093.177.346,00	23.615.339.692,00	25.298.842.986,00	4.205.665.640,00	Kab. Sleman, Semua Kecamatan, Semua Kel/Desa	PENDAPATAN ASLI DAERAH (PAD)	Memperkuat reformasi politik, hukum dan birokrasi, serta memperkuat pencegahan dan pemberantasan korupsi, narkoba, judi, dan penyeludupan.	7. `M e n i n g k a t Tata Kelola Pemerintahan 7. `M e n i n g k a t Tata Kelola Pemerintahan			97.090.143.972,00	BADAN KEUANGAN DAN ASET DAERAH
	5.02.02.2.04.0010	Pengelolaan Dana bagi Hasil Kabupaten/Kota																		
			Jumlah Laporan Hasil Pengelolaan Dana bagi Hasil Kabupaten/Kota				1 Laporan	1 Laporan	124.891.119.651,00	134.444.323.951,00	134.444.323.951,00	9.553.204.300,00	Kab. Sleman, Semua Kecamatan, Semua Kel/Desa	PENDAPATAN ASLI DAERAH (PAD)	Memperkuat reformasi politik, hukum dan birokrasi, serta memperkuat pencegahan dan pemberantasan korupsi, narkoba, judi, dan penyeludupan.	2. `M e n i n g k a t Produktivitas Ekonomi 2. `M e n i n g k a t Produktivitas Ekonomi			127.626.079.495,00	BADAN KEUANGAN DAN ASET DAERAH
3.	**5.02.03**	**PROGRAM PENGELOLAAN BARANG MILIK DAERAH**	**Indeks pengelolaan barang milik daerah (IP BMD)/Indeks pengelolaan aset**				**2.70 Nilai**	**2.70 Nilai**	**5.944.138.700,00**	**1.844.136.400,00**	**2.115.136.400,00**	**-4.223.561.125,00**							**1.720.577.575,00**	
		[Meningkatnya kualitas pengelolaan aset daerah]	**Indeks pengelolaan barang milik daerah (IP BMD)/Indeks pengelolaan aset**	**3.33**	**2.49**	**2.65**	-	-	**5.944.138.700,00**	**1.844.136.400,00**	**2.115.136.400,00**	-	-	-	-	-	-	**2.70**	**1.720.577.575,00**	-
	5.02.03.2.01	Pengelolaan Barang Milik Daerah	*Persentase Laporan Barang Milik Daerah tepat waktu*				100 %	100 %	5.944.138.700,00	1.844.136.400,00	2.115.136.400,00	-3.829.002.300,00			Memperkuat reformasi politik, hukum dan birokrasi, serta memperkuat pencegahan dan pemberantasan korupsi, narkoba, judi, dan penyeludupan.	7. `M e n i n g k a t Tata Kelola Pemerintahan 7. `M e n i n g k a t Tata Kelola Pemerintahan	Kab. Sleman		1.720.577.575,00	BADAN KEUANGAN DAN ASET DAERAH
	5.02.03.2.01.0002	Penyusunan Standar Barang Milik Daerah dan Standar Kebutuhan Barang Milik Daerah																		
			Jumlah Standar Barang Milik Daerah dan Standar Kebutuhan Barang Milik Daerah				1 Dokumen	1 Dokumen	389.033.000,00	382.014.000,00	382.014.000,00	-7.019.000,00	Kab. Sleman, Semua Kecamatan, Semua Kel/Desa	PENDAPATAN ASLI DAERAH (PAD)	Memperkuat reformasi politik, hukum dan birokrasi, serta memperkuat pencegahan dan pemberantasan korupsi, narkoba, judi, dan penyeludupan.	7. `M e n i n g k a t Tata Kelola Pemerintahan 7. `M e n i n g k a t Tata Kelola Pemerintahan			385.364.700,00	BADAN KEUANGAN DAN ASET DAERAH
	5.02.03.2.01.0005	Penatausahaan Barang Milik Daerah																		
			Jumlah Laporan Penatausahaan Barang Milik Daerah				1 Laporan	1 Laporan	235.022.600,00	207.625.600,00	257.625.600,00	22.603.000,00	Kab. Sleman, Semua Kecamatan, Semua Kel/Desa	PENDAPATAN ASLI DAERAH (PAD)	Memperkuat reformasi politik, hukum dan birokrasi, serta memperkuat pencegahan dan pemberantasan korupsi, narkoba, judi, dan penyeludupan.	7. `M e n i n g k a t Tata Kelola Pemerintahan 7. `M e n i n g k a t Tata Kelola Pemerintahan			229.903.800,00	BADAN KEUANGAN DAN ASET DAERAH
	5.02.03.2.01.0007	Pengamanan Barang Milik Daerah																		
			Jumlah Laporan Hasil Pengamanan Barang Milik Daerah				1 Laporan	1 Laporan	786.683.000,00	693.342.000,00	838.342.000,00	51.659.000,00	Kab. Sleman, Semua Kecamatan, Semua Kel/Desa	PENDAPATAN ASLI DAERAH (PAD)	Memperkuat reformasi politik, hukum dan birokrasi, serta memperkuat pencegahan dan pemberantasan korupsi, narkoba, judi, dan penyeludupan.	7. `M e n i n g k a t Tata Kelola Pemerintahan 7. `M e n i n g k a t Tata Kelola Pemerintahan			602.884.875,00	BADAN KEUANGAN DAN ASET DAERAH
	5.02.03.2.01.0010	Optimalisasi Penggunaan, Pemanfaatan, Pemindahtanganan, Pemusnahan, dan Penghapusan Barang Milik Daerah																		
			Jumlah Dokumen Hasil Optimalisasi Penggunaan, Pemanfaatan, Pemindahtanganan, Pemusnahan, dan Penghapusan Barang Milik Daerah				1 Dokumen	1 Dokumen	439.511.000,00	504.306.800,00	554.306.800,00	114.795.800,00	Kab. Sleman, Semua Kecamatan, Semua Kel/Desa	PENDAPATAN ASLI DAERAH (PAD)	Memperkuat reformasi politik, hukum dan birokrasi, serta memperkuat pencegahan dan pemberantasan korupsi, narkoba, judi, dan penyeludupan.	7. `M e n i n g k a t Tata Kelola Pemerintahan 7. `M e n i n g k a t Tata Kelola Pemerintahan			439.574.200,00	BADAN KEUANGAN DAN ASET DAERAH
	5.02.03.2.01.0013	Pembinaan Pengelolaan Barang Milik Daerah Pemerintah Kabupaten/Kota																		
			Jumlah Orang yang Mengikuti Pembinaan Pengelolaan Barang Milik Daerah Pemerintah Kabupaten/Kota				48 Orang	48 Orang	62.848.000,00	56.848.000,00	82.848.000,00	20.000.000,00	Kab. Sleman, Semua Kecamatan, Semua Kel/Desa	PENDAPATAN ASLI DAERAH (PAD)	Memperkuat reformasi politik, hukum dan birokrasi, serta memperkuat pencegahan dan pemberantasan korupsi, narkoba, judi, dan penyeludupan.	7. `M e n i n g k a t Tata Kelola Pemerintahan 7. `M e n i n g k a t Tata Kelola Pemerintahan			62.850.000,00	BADAN KEUANGAN DAN ASET DAERAH
4.	**5.02.04**	**PROGRAM PENGELOLAAN PENDAPATAN DAERAH**	**Survei Kepuasan Masyarakat terhadap pelayanan pajak daerah Rasio Pendapatan Asli Daerah (PAD) terhadap pendapatan daerah Persentase Peningkatan Realisasi Penerimaan Pajak Daerah Rasio PAD terhadap Anggaran Pendapatan dan Belanja Daerah (APBD) Rasio Pajak daerah terhadap Produk Domestik Regional Bruto (PDRB)**				**2.3 36.73 1.44 38 85,3 % % % % Nilai**	**85,3 38 2.3 36.73 1.44 Nilai % % % %**	**17.473.333.375,00**	**21.978.969.975,00**	**21.855.347.775,00**	**-489.599.623,00**							**16.983.733.752,00**	
		[Meningkatnya kemandirian keuangan daerah]	**Persentase peningkatan realisasi penerimaan pajak daerah Rasio pajak daerah terhadap produk domestik regional bruto (PDRB) Rasio pendapatan asli daerah terhadap anggaran pendapatan dan belanja daerah (APBD) Rasio pendapatan asli daerah terhadap pendapatan daerah Survei Kepuasan Masyarakat terhadap pelayanan pajak daerah**	**1.64 2.7 38.19 40 85.7**	**1.34 2.2 36.02 36.57 85**	**1.39 2.25 36.37 37.5 85.20**	-	-	**17.473.333.375,00**	**21.978.969.975,00**	**21.855.347.775,00**	-	-	-	-	-	-	**1.44 2.3 36.73 38 85.3**	**16.983.733.752,00**	-

NO	KODE	URUSAN / BIDANG URUSAN / PROGRAM / OUTCOME / KEGIATAN / SUB KEGIATAN	INDIKATOR PROGRAM / KEGIATAN / SUB KEGIATAN	TARGET AKHIR PERIODE RENSTRA OPD	REALISASI CAPAIAN RENJA OPD TAHUN 2024	PRAKIRAAN CAPAIAN TARGET RENJA OPD TAHUN 2025	CAPAIAN KINERJA DAN KERANGKA PENDANAAN										KELOMPOK SASARAN	PRAKIRAAN MAJU RENCANA TAHUN 2027		PERANGKAT DAERAH PENANGGUNG JAWAB
							TARGET 2026		PAGU INDIKATIF (Rp)			Bertambah/Berkurang (10-12)	LOKASI	SUMBER DANA	PRIORITAS			TARGET	PAGU INDIKATIF (Rp)	
							SEBELUM	SESUDAH	RKPD 2026	APBD 2026	RKPD PERUBAHAN 2026				NASIONAL	DAERAH				
1	2	3	4	5	6	7	8	9	10	11	12	13	14	15	16	17	18	19	20	21
	5.02.04.2.01	Kegiatan Pengelolaan Pendapatan Daerah	*Persentase peningkatan realisasi pajak daerah*				2.3 % 5.1 %	2.3 %	17.473.333.375,00	21.978.969.975,00	21.855.347.775,00	4.382.014.400,00			Memperkuat reformasi politik, hukum dan birokrasi, serta memperkuat pencegahan dan pemberantasan korupsi, narkoba, judi, dan penyeludupan.	2. `Meningkat Produktivitas Ekonomi 2. `Meningkat Produktivitas Ekonomi	Kab. Sleman		16.983.733.752,00	BADAN KEUANGAN DAN ASET DAERAH
	5.02.04.2.01.0002	Analisa dan Pengembangan Pajak Daerah, serta Penyusunan Kebijakan Pajak Daerah																		
			Jumlah Dokumen Hasil Analis Pajak Daerah serta Pengembangan Pajak Daerah dan Kebijakan Pajak Daerah				2 Dokumen	2 Dokumen	97.259.200,00	92.009.200,00	236.509.200,00	139.250.000,00	Kab. Sleman, Semua Kecamatan, Semua Kel/Desa	PENDAPATAN ASLI DAERAH (PAD)	Memperkuat reformasi politik, hukum dan birokrasi, serta memperkuat pencegahan dan pemberantasan korupsi, narkoba, judi, dan penyeludupan.	2. `Meningkat Produktivitas Ekonomi 2. `Meningkat Produktivitas Ekonomi			97.259.500,00	BADAN KEUANGAN DAN ASET DAERAH
	5.02.04.2.01.0003	Penyuluhan dan Penyebarluasan Kebijakan Pajak Daerah																		
			Jumlah Laporan Pelaksanaan Penyuluhan dan Penyebarluasan Kebijakan Pajak Daerah				8 Laporan	8 Laporan	109.837.400,00	123.912.400,00	128.412.400,00	18.575.000,00	Kab. Sleman, Semua Kecamatan, Semua Kel/Desa	PENDAPATAN ASLI DAERAH (PAD)	Memperkuat reformasi politik, hukum dan birokrasi, serta memperkuat pencegahan dan pemberantasan korupsi, narkoba, judi, dan penyeludupan.	2. `Meningkat Produktivitas Ekonomi 2. `Meningkat Produktivitas Ekonomi			211.117.750,00	BADAN KEUANGAN DAN ASET DAERAH
	5.02.04.2.01.0006	Pengolahan, Pemeliharaan, dan Pelaporan Basis Data Pajak Daerah																		
			Jumlah Laporan Hasil Pengolahan, Pemeliharaan, dan Pelaporan Basis Data Pajak Daerah				86 Laporan	86 Laporan	443.660.075,00	393.670.200,00	393.670.200,00	-49.989.875,00	Kab. Sleman, Semua Kecamatan, Semua Kel/Desa	PENDAPATAN ASLI DAERAH (PAD)	Memperkuat reformasi politik, hukum dan birokrasi, serta memperkuat pencegahan dan pemberantasan korupsi, narkoba, judi, dan penyeludupan.	2. `Meningkat Produktivitas Ekonomi 2. `Meningkat Produktivitas Ekonomi			443.660.075,00	BADAN KEUANGAN DAN ASET DAERAH
	5.02.04.2.01.0007	Penilaian Pajak Bumi dan Bangunan Perdesaan dan Perkotaan (PBBP2) serta Bea Perolehan Hak atas Tanah dan Bangunan (BPHTB)																		
			Jumlah Objek Pajak yang Disesuaikan NJOP nya				20000 Obyek Pajak	20000 Obyek Pajak	151.854.875,00	139.052.375,00	139.052.375,00	-12.802.500,00	Kab. Sleman, Semua Kecamatan, Semua Kel/Desa	PENDAPATAN ASLI DAERAH (PAD)	Memperkuat reformasi politik, hukum dan birokrasi, serta memperkuat pencegahan dan pemberantasan korupsi, narkoba, judi, dan penyeludupan.	2. `Meningkat Produktivitas Ekonomi 2. `Meningkat Produktivitas Ekonomi			151.854.875,00	BADAN KEUANGAN DAN ASET DAERAH
	5.02.04.2.01.0008	Penetapan Wajib Pajak Daerah																		
			Jumlah Dokumen Ketetapan Pajak Daerah				667000 Dokumen	667000 Dokumen	384.554.000,00	354.554.000,00	354.554.000,00	-30.000.000,00	Kab. Sleman, Semua Kecamatan, Semua Kel/Desa	PENDAPATAN ASLI DAERAH (PAD)	Memperkuat reformasi politik, hukum dan birokrasi, serta memperkuat pencegahan dan pemberantasan korupsi, narkoba, judi, dan penyeludupan.	2. `Meningkat Produktivitas Ekonomi 2. `Meningkat Produktivitas Ekonomi			490.535.000,00	BADAN KEUANGAN DAN ASET DAERAH
	5.02.04.2.01.0009	Pelayanan dan Konsultasi Pajak Daerah																		
			Jumlah Layanan dan Konsultasi Pajak Daerah				10000 Layanan	10000 Layanan	1.037.618.625,00	1.098.209.200,00	1.094.092.000,00	56.473.375,00	Kab. Sleman, Semua Kecamatan, Semua Kel/Desa	PENDAPATAN ASLI DAERAH (PAD)	Memperkuat reformasi politik, hukum dan birokrasi, serta memperkuat pencegahan dan pemberantasan korupsi, narkoba, judi, dan penyeludupan.	7. `Meningkat Tata Kelola Pemerintahan 7. `Meningkat Tata Kelola Pemerintahan			1.037.618.625,00	BADAN KEUANGAN DAN ASET DAERAH
	5.02.04.2.01.0010	Penelitian dan Verifikasi Data Pelaporan Pajak Daerah																		
			Jumlah Data Pelaporan Pajak Daerah yang Telah Dilakukan Penelitian dan Verifikasi				3800 Dokumen	3800 Dokumen	273.171.000,00	271.417.400,00	219.592.400,00	-53.578.600,00	Kab. Sleman, Semua Kecamatan, Semua Kel/Desa	PENDAPATAN ASLI DAERAH (PAD)	Memperkuat reformasi politik, hukum dan birokrasi, serta memperkuat pencegahan dan pemberantasan korupsi, narkoba, judi, dan penyeludupan.	7. `Meningkat Tata Kelola Pemerintahan 7. `Meningkat Tata Kelola Pemerintahan			277.060.925,00	BADAN KEUANGAN DAN ASET DAERAH
	5.02.04.2.01.0011	Penagihan Pajak Daerah																		
			Jumlah Dokumen Hasil Pelaksanaan Penagihan Pajak Daerah				12 Dokumen	12 Dokumen	10.773.399.600,00	16.266.185.000,00	15.999.505.000,00	5.226.105.400,00	Kab. Sleman, Semua Kecamatan, Semua Kel/Desa	PENDAPATAN ASLI DAERAH (PAD)	Memperkuat reformasi politik, hukum dan birokrasi, serta memperkuat pencegahan dan pemberantasan korupsi, narkoba, judi, dan penyeludupan.	2. `Meningkat Produktivitas Ekonomi 2. `Meningkat Produktivitas Ekonomi			10.785.356.000,00	BADAN KEUANGAN DAN ASET DAERAH
	5.02.04.2.01.0012	Penyelesaian Keberatan Pajak Daerah																		
			Jumlah Dokumen Hasil Penyelesaian Keberatan Pajak Daerah				500 Dokumen	500 Dokumen	58.000.800,00	57.432.800,00	57.432.800,00	-568.000,00	Kab. Sleman, Semua Kecamatan, Semua Kel/Desa	PENDAPATAN ASLI DAERAH (PAD)	Memperkuat reformasi politik, hukum dan birokrasi, serta memperkuat pencegahan dan pemberantasan korupsi, narkoba, judi, dan penyeludupan.	2. `Meningkat Produktivitas Ekonomi 2. `Meningkat Produktivitas Ekonomi			175.719.700,00	BADAN KEUANGAN DAN ASET DAERAH
	5.02.04.2.01.0013	Pengendalian, Pemeriksaan dan Pengawasan Pajak Daerah																		
			Jumlah Dokumen Hasil Pemeriksaan serta Pengendalian dan Pengawasan Pajak Daerah				33 Dokumen	33 Dokumen	4.014.250.800,00	3.024.808.400,00	3.024.808.400,00	-989.442.400,00	Kab. Sleman, Semua Kecamatan, Semua Kel/Desa	PENDAPATAN ASLI DAERAH (PAD)	Memperkuat reformasi politik, hukum dan birokrasi, serta memperkuat pencegahan dan pemberantasan korupsi, narkoba, judi, dan penyeludupan.	2. `Meningkat Produktivitas Ekonomi 2. `Meningkat Produktivitas Ekonomi			3.154.402.702,00	BADAN KEUANGAN DAN ASET DAERAH
	5.02.04.2.01.0014	Pembinaan dan Pengawasan Pengelolaan Pajak Daerah dan Retribusi Daerah																		

NO	KODE	URUSAN / BIDANG URUSAN / PROGRAM / OUTCOME / KEGIATAN / SUB KEGIATAN	INDIKATOR PROGRAM / KEGIATAN / SUB KEGIATAN	TARGET AKHIR PERIODE RENSTRA OPD	REALISASI CAPAIAN RENJA OPD TAHUN 2024	PRAKIRAAN CAPAIAN TARGET RENJA OPD TAHUN 2025	CAPAIAN KINERJA DAN KERANGKA PENDANAAN										KELOMPOK SASARAN	PRAKIRAAN MAJU RENCANA TAHUN 2027		PERANGKAT DAERAH PENANGGUNG JAWAB
							TARGET 2026		PAGU INDIKATIF (Rp)			Bertambah/Berkurang (10-12)	LOKASI	SUMBER DANA	PRIORITAS			TARGET	PAGU INDIKATIF (Rp)	
							SEBELUM	SESUDAH	RKPD 2026	APBD 2026	RKPD PERUBAHAN 2026				NASIONAL	DAERAH				
1	2	3	4	5	6	7	8	9	10	11	12	13	14	15	16	17	18	19	20	21
			Jumlah Laporan Hasil Pembinaan dan Pengawasan Pengelolaan Retribusi Daerah				12 Laporan	12 Laporan	129.727.000,00	157.719.000,00	157.719.000,00	27.992.000,00	Kab. Sleman, Semua Kecamatan, Semua Kel/Desa	PENDAPATAN ASLI DAERAH (PAD)	Memperkuat reformasi politik, hukum dan birokrasi, serta memperkuat pencegahan dan pemberantasan korupsi, narkoba, judi, dan penyeludupan.	2. `M e n i n g k a t Produktivitas Ekonomi 2. `M e n i n g k a t Produktivitas Ekonomi			129.148.600,00	BADAN KEUANGAN DAN ASET DAERAH
		-	**-**	**-**	**-**	**-**	-	-	**17.473.333.375,00**	**21.978.969.975,00**	**21.855.347.775,00**	-	-	-	-	-	-	**-**	**16.983.733.752,00**	-
	5.02.04.2.01.0015	Elektronifikasi Transaksi Pemerintah Daerah																		
			Jumlah Laporan Perkembangan Elektronifikasi Transaksi Pemerintah Daerah				-	0 Laporan	0,00	0,00	50.000.000,00	50.000.000,00	Kab. Sleman, Semua Kecamatan, Semua Kel/Desa	PENDAPATAN ASLI DAERAH (PAD)	Memperkuat reformasi politik, hukum dan birokrasi, serta memperkuat pencegahan dan pemberantasan korupsi, narkoba, judi, dan penyeludupan.	7. `M e n i n g k a t Tata Kelola Pemerintahan 7. `M e n i n g k a t Tata Kelola Pemerintahan			30.000.000,00	BADAN KEUANGAN DAN ASET DAERAH
		UPTD PENGELOLAAN STADION MAGUWOHARJO							**0,00**	**4.927.032.800,00**	**5.489.032.800,00**	**5.489.032.800,00**							**4.031.041.465,00**	
	5	**UNSUR PENUNJANG URUSAN PEMERINTAHAN**							**0,00**	**4.927.032.800,00**	**5.489.032.800,00**	**5.489.032.800,00**							**4.031.041.465,00**	
	5.02	**KEUANGAN**							**0,00**	**4.927.032.800,00**	**5.489.032.800,00**	**5.489.032.800,00**							**4.031.041.465,00**	
1.	**5.02.03**	**PROGRAM PENGELOLAAN BARANG MILIK DAERAH**	**Indeks pengelolaan barang milik daerah (IP BMD)/Indeks pengelolaan aset**				**2.70 Nilai**	**2.70 Nilai**	**0,00**	**4.927.032.800,00**	**5.489.032.800,00**	**4.031.041.465,00**							**4.031.041.465,00**	
	5.02.03.2.01	Pengelolaan Barang Milik Daerah	*Persentase Laporan Barang Milik Daerah tepat waktu*				100 %	100 %	0,00	4.927.032.800,00	5.489.032.800,00	5.489.032.800,00			Memperkuat reformasi politik, hukum dan birokrasi, serta memperkuat pencegahan dan pemberantasan korupsi, narkoba, judi, dan penyeludupan.	7. `M e n i n g k a t Tata Kelola Pemerintahan 7. `M e n i n g k a t Tata Kelola Pemerintahan	Masyarakat		4.031.041.465,00	BADAN KEUANGAN DAN ASET DAERAH
	5.02.03.2.01.0009	Pengawasan dan Pengendalian Pengelolaan Barang Milik Daerah																		
			Jumlah Laporan Hasil Pengawasan dan Pengendalian Pengelolaan Barang Milik Daerah				12 Laporan	12 Laporan	0,00	4.927.032.800,00	5.489.032.800,00	5.489.032.800,00	Kab. Sleman, Semua Kecamatan, Semua Kel/Desa	PENDAPATAN ASLI DAERAH (PAD)	Memperkuat reformasi politik, hukum dan birokrasi, serta memperkuat pencegahan dan pemberantasan korupsi, narkoba, judi, dan penyeludupan.	7. `M e n i n g k a t Tata Kelola Pemerintahan 7. `M e n i n g k a t Tata Kelola Pemerintahan			4.031.041.465,00	BADAN KEUANGAN DAN ASET DAERAH
	5.02.03.2.01.0009	Pengawasan dan Pengendalian Pengelolaan Barang Milik Daerah																		
		UPTD PENGELOLAAN DANA PENGUATAN MODAL							**624.000.000,00**	**624.000.000,00**	**2.893.057.265,00**	**2.269.057.265,00**							**624.000.000,00**	
	5	**UNSUR PENUNJANG URUSAN PEMERINTAHAN**							**624.000.000,00**	**624.000.000,00**	**2.893.057.265,00**	**2.269.057.265,00**							**624.000.000,00**	
	5.02	**KEUANGAN**							**624.000.000,00**	**624.000.000,00**	**2.893.057.265,00**	**2.269.057.265,00**							**624.000.000,00**	
1.	**5.02.01**	**PROGRAM PENUNJANG URUSAN PEMERINTAHAN DAERAH KABUPATEN/KOTA**	**Persentase pemenuhan layanan administrasi dan sarana prasarana perkantoran Persentase pemenuhan layanan perencanaan dan keuangan**				**100 100 % %**	**100 100 % %**	**624.000.000,00**	**624.000.000,00**	**2.893.057.265,00**	**0,00**							**624.000.000,00**	
	5.02.01.2.10	Peningkatan Pelayanan BLUD	*Persentase pemenuhan pelayanan terkait dana penguatan modal*				100 %	100 %	624.000.000,00	624.000.000,00	2.893.057.265,00	2.269.057.265,00			Memperkuat reformasi politik, hukum dan birokrasi, serta memperkuat pencegahan dan pemberantasan korupsi, narkoba, judi, dan penyeludupan.	7. `M e n i n g k a t Tata Kelola Pemerintahan 7. `M e n i n g k a t Tata Kelola Pemerintahan	Masyarakat		624.000.000,00	BADAN KEUANGAN DAN ASET DAERAH
	5.02.01.2.10.0001	Pelayanan dan Penunjang Pelayanan BLUD																		
			Jumlah BLUD yang Menyediakan Pelayanan dan Penunjang Pelayanan				9 Unit Kerja	9 Unit Kerja	624.000.000,00	624.000.000,00	2.893.057.265,00	2.269.057.265,00	Kab. Sleman, Semua Kecamatan, Semua Kel/Desa	PENDAPATAN HASIL PENGELOLAAN DANA BERGULIR	Memperkuat reformasi politik, hukum dan birokrasi, serta memperkuat pencegahan dan pemberantasan korupsi, narkoba, judi, dan penyeludupan.	7. `M e n i n g k a t Tata Kelola Pemerintahan 7. `M e n i n g k a t Tata Kelola Pemerintahan			624.000.000,00	BADAN KEUANGAN DAN ASET DAERAH
		BADAN KEPEGAWAIAN, PENDIDIKAN DAN PELATIHAN							**22.095.090.365,00**	**16.935.540.860,00**	**17.052.898.860,00**	**-5.042.191.505,00**							**22.983.100.366,00**	
	4	**UNSUR PENDUKUNG URUSAN PEMERINTAHAN**							**249.403.000,00**	**249.403.000,00**	**164.744.000,00**	**-84.659.000,00**							**261.873.000,00**	
	4.01	**SEKRETARIAT DAERAH**							**249.403.000,00**	**249.403.000,00**	**164.744.000,00**	**-84.659.000,00**							**261.873.000,00**	
1.	**4.01.04**	**PROGRAM PENYELENGGARAAN KEISTIMEWAAN YOGYAKARTA URUSAN KELEMBAGAAN DAN KETATALAKSANAAN**	**Persentase ASN yang meningkat pemahamannya tentang keistimewaan DIY**				**100 %**	**100 %**	**249.403.000,00**	**249.403.000,00**	**164.744.000,00**	**12.470.000,00**							**261.873.000,00**	
	4.01.04.5.02	Peningkatan Budaya Pemerintahan	*Jumlah Sertifikat Hasil Pelatihan Keistimewaan*				30 dokumen	30 dokumen	249.403.000,00	249.403.000,00	164.744.000,00	-84.659.000,00			Memperkuat reformasi politik, hukum dan birokrasi, serta memperkuat pencegahan dan pemberantasan korupsi, narkoba, judi, dan penyeludupan.	7. `M e n i n g k a t Tata Kelola Pemerintahan 7. `M e n i n g k a t Tata Kelola Pemerintahan	ASN Pemerintah Kabupaten Sleman		261.873.000,00	BADAN KEPEGAWAIAN, PENDIDIKAN DAN PELATIHAN
	4.01.04.5.02.0003	Penyelenggaraan Diklat Keistimewaan Kabupaten/Kota																		
			Jumlah Laporan Hasil Diklat Keistimewaan Kabupaten/Kota yang Diselenggarakan				1 Laporan	1 Laporan	249.403.000,00	249.403.000,00	164.744.000,00	-84.659.000,00	Kab. Sleman, Semua Kecamatan, Semua Kel/Desa	DANA KEISTIMEWAAN DIY	Memperkuat reformasi politik, hukum dan birokrasi, serta memperkuat pencegahan dan pemberantasan korupsi, narkoba, judi, dan penyeludupan.	7. `M e n i n g k a t Tata Kelola Pemerintahan 7. `M e n i n g k a t Tata Kelola Pemerintahan			261.873.000,00	BADAN KEPEGAWAIAN, PENDIDIKAN DAN PELATIHAN
	5	**UNSUR PENUNJANG URUSAN PEMERINTAHAN**							**21.845.687.365,00**	**16.686.137.860,00**	**16.888.154.860,00**	**-4.957.532.505,00**							**22.721.227.366,00**	

NO	KODE	URUSAN / BIDANG URUSAN / PROGRAM / OUTCOME / KEGIATAN / SUB KEGIATAN	INDIKATOR PROGRAM / KEGIATAN / SUB KEGIATAN	TARGET AKHIR PERIODE RENSTRA OPD	REALISASI CAPAIAN RENJA OPD TAHUN 2024	PRAKIRAAN CAPAIAN TARGET RENJA OPD TAHUN 2025	CAPAIAN KINERJA DAN KERANGKA PENDANAAN										KELOMPOK SASARAN	PRAKIRAAN MAJU RENCANA TAHUN 2027		PERANGKAT DAERAH PENANGGUNG JAWAB
							TARGET 2026		PAGU INDIKATIF (Rp)			Bertambah/Berkurang (10-12)	LOKASI	SUMBER DANA	PRIORITAS			TARGET	PAGU INDIKATIF (Rp)	
							SEBELUM	SESUDAH	RKPD 2026	APBD 2026	RKPD PERUBAHAN 2026				NASIONAL	DAERAH				
1	2	3	4	5	6	7	8	9	10	11	12	13	14	15	16	17	18	19	20	21
	5.03	**KEPEGAWAIAN**							**17.271.473.690,00**	**14.043.877.860,00**	**14.011.798.660,00**	**-3.259.675.030,00**							**18.309.821.675,00**	
1.	**5.03.01**	**PROGRAM PENUNJANG URUSAN PEMERINTAHAN DAERAH KABUPATEN/KOTA**	**1. Persentase pemenuhan layanan perencanaan dan keuangan 2. Persentase pemenuhan layanan administrasi dan sarana prasarana perkantoran**				**100 %**	**100 %**	**13.076.812.090,00**	**12.001.922.060,00**	**11.890.135.860,00**	**799.870.525,00**							**13.876.682.615,00**	
		[Meningkatnya layanan perencanaan dan keuangan]	**Persentase pemenuhan kebutuhan administrasi perkantoran** **Persentase pemenuhan layanan perencanaan dan keuangan**	**0** **100**	**100**	**0** **100**	-	-	**13.076.812.090,00**	**12.001.922.060,00**	**11.890.135.860,00**	-	-	-	-	-	-	**0** **100**	**13.876.682.615,00**	-
	5.03.01.2.01	Perencanaan, Penganggaran, dan Evaluasi Kinerja Perangkat Daerah	*Persentase pemenuhan layanan perencanaan dan keuangan*				100 %	100 %	29.875.000,00	13.946.000,00	13.946.000,00	-15.929.000,00			Memperkuat reformasi politik, hukum dan birokrasi, serta memperkuat pencegahan dan pemberantasan korupsi, narkoba, judi, dan penyeludupan.	7. `Meningkat Tata Kelola Pemerintahan 7. `Meningkat Tata Kelola Pemerintahan	ASN Pemerintah Kabupaten Sleman		42.793.100,00	BADAN KEPEGAWAIAN, PENDIDIKAN DAN PELATIHAN
	5.03.01.2.01.0001	Penyusunan Dokumen Perencanaan Perangkat Daerah																		
			Jumlah Dokumen Perencanaan Perangkat Daerah				8 Dokumen	8 Dokumen	11.270.000,00	4.060.000,00	4.060.000,00	-7.210.000,00	Kab. Sleman, Semua Kecamatan, Semua Kel/Desa	PENDAPATAN ASLI DAERAH (PAD)	Memperkuat reformasi politik, hukum dan birokrasi, serta memperkuat pencegahan dan pemberantasan korupsi, narkoba, judi, dan penyeludupan.	7. `Meningkat Tata Kelola Pemerintahan 7. `Meningkat Tata Kelola Pemerintahan			23.267.500,00	BADAN KEPEGAWAIAN, PENDIDIKAN DAN PELATIHAN
	5.03.01.2.01.0002	Koordinasi dan Penyusunan Dokumen RKA-SKPD																		
			Jumlah Dokumen RKA-SKPD dan Laporan Hasil Koordinasi Penyusunan Dokumen RKA-SKPD				1 Dokumen	1 Dokumen	2.531.200,00	950.000,00	950.000,00	-1.581.200,00	Kab. Sleman, Semua Kecamatan, Semua Kel/Desa	PENDAPATAN ASLI DAERAH (PAD)	Memperkuat reformasi politik, hukum dan birokrasi, serta memperkuat pencegahan dan pemberantasan korupsi, narkoba, judi, dan penyeludupan.	7. `Meningkat Tata Kelola Pemerintahan 7. `Meningkat Tata Kelola Pemerintahan			2.657.900,00	BADAN KEPEGAWAIAN, PENDIDIKAN DAN PELATIHAN
	5.03.01.2.01.0003	Koordinasi dan Penyusunan Dokumen Perubahan RKA-SKPD																		
			Jumlah Dokumen Perubahan RKA-SKPD dan Laporan Hasil Koordinasi Penyusunan Dokumen Perubahan RKA-SKPD				1 Dokumen	1 Dokumen	1.725.000,00	660.000,00	660.000,00	-1.065.000,00	Kab. Sleman, Semua Kecamatan, Semua Kel/Desa	PENDAPATAN ASLI DAERAH (PAD)	Memperkuat reformasi politik, hukum dan birokrasi, serta memperkuat pencegahan dan pemberantasan korupsi, narkoba, judi, dan penyeludupan.	7. `Meningkat Tata Kelola Pemerintahan 7. `Meningkat Tata Kelola Pemerintahan			1.811.250,00	BADAN KEPEGAWAIAN, PENDIDIKAN DAN PELATIHAN
	5.03.01.2.01.0004	Koordinasi dan Penyusunan DPA-SKPD																		
			Jumlah Dokumen DPA-SKPD dan Laporan Hasil Koordinasi Penyusunan Dokumen DPA-SKPD				1 Dokumen	1 Dokumen	2.550.000,00	990.000,00	990.000,00	-1.560.000,00	Kab. Sleman, Sleman, Semua Kel/Desa	PENDAPATAN ASLI DAERAH (PAD)	Memperkuat reformasi politik, hukum dan birokrasi, serta memperkuat pencegahan dan pemberantasan korupsi, narkoba, judi, dan penyeludupan.	7. `Meningkat Tata Kelola Pemerintahan 7. `Meningkat Tata Kelola Pemerintahan			2.667.500,00	BADAN KEPEGAWAIAN, PENDIDIKAN DAN PELATIHAN
	5.03.01.2.01.0005	Koordinasi dan Penyusunan Perubahan DPA- SKPD																		
			Jumlah Dokumen Perubahan DPA-SKPD dan Laporan Hasil Koordinasi Penyusunan Dokumen Perubahan DPA-SKPD				1 Dokumen	1 Dokumen	1.950.000,00	690.000,00	690.000,00	-1.260.000,00	Kab. Sleman, Sleman, Semua Kel/Desa	PENDAPATAN ASLI DAERAH (PAD)	Memperkuat reformasi politik, hukum dan birokrasi, serta memperkuat pencegahan dan pemberantasan korupsi, narkoba, judi, dan penyeludupan.	7. `Meningkat Tata Kelola Pemerintahan 7. `Meningkat Tata Kelola Pemerintahan			2.047.500,00	BADAN KEPEGAWAIAN, PENDIDIKAN DAN PELATIHAN
	5.03.01.2.01.0007	Evaluasi Kinerja Perangkat Daerah																		
			Jumlah Laporan Evaluasi Kinerja Perangkat Daerah				23 Laporan	23 Laporan	9.848.800,00	6.596.000,00	6.596.000,00	-3.252.800,00	Kab. Sleman, Sleman, Semua Kel/Desa	PENDAPATAN ASLI DAERAH (PAD)	Memperkuat reformasi politik, hukum dan birokrasi, serta memperkuat pencegahan dan pemberantasan korupsi, narkoba, judi, dan penyeludupan.	7. `Meningkat Tata Kelola Pemerintahan 7. `Meningkat Tata Kelola Pemerintahan			10.341.450,00	BADAN KEPEGAWAIAN, PENDIDIKAN DAN PELATIHAN
	5.03.01.2.02	Administrasi Keuangan Perangkat Daerah	*Persentase pemenuhan layanan perencanaan dan keuangan*				100 %	100 %	10.803.237.100,00	10.760.685.100,00	10.417.461.421,00	-385.775.679,00			Memperkuat reformasi politik, hukum dan birokrasi, serta memperkuat pencegahan dan pemberantasan korupsi, narkoba, judi, dan penyeludupan.	7. `Meningkat Tata Kelola Pemerintahan 7. `Meningkat Tata Kelola Pemerintahan	ASN Pemerintah Kabupaten Sleman		11.413.455.165,00	BADAN KEPEGAWAIAN, PENDIDIKAN DAN PELATIHAN
	5.03.01.2.02.0001	Penyediaan Gaji dan Tunjangan ASN																		
			Jumlah Orang yang Menerima Gaji dan Tunjangan ASN				79 Orang/bulan	79 Orang/bulan	10.521.780.100,00	10.521.780.100,00	10.194.602.421,00	-327.177.679,00	Kab. Sleman, Semua Kecamatan, Semua Kel/Desa	PENDAPATAN ASLI DAERAH (PAD) DANA ALOKASI UMUM (DAU)	Memperkuat reformasi politik, hukum dan birokrasi, serta memperkuat pencegahan dan pemberantasan korupsi, narkoba, judi, dan penyeludupan.	7. `Meningkat Tata Kelola Pemerintahan 7. `Meningkat Tata Kelola Pemerintahan			11.118.051.315,00	BADAN KEPEGAWAIAN, PENDIDIKAN DAN PELATIHAN
	5.03.01.2.02.0003	Pelaksanaan Penatausahaan dan Pengujian/Verifikasi Keuangan SKPD																		
			Jumlah Dokumen Penatausahaan dan Pengujian/Verifikasi Keuangan SKPD				12 Dokumen	12 Dokumen	270.720.000,00	234.830.000,00	217.584.000,00	-53.136.000,00	Kab. Sleman, Sleman, Semua Kel/Desa	PENDAPATAN ASLI DAERAH (PAD)	Memperkuat reformasi politik, hukum dan birokrasi, serta memperkuat pencegahan dan pemberantasan korupsi, narkoba, judi, dan penyeludupan.	7. `Meningkat Tata Kelola Pemerintahan 7. `Meningkat Tata Kelola Pemerintahan			284.130.000,00	BADAN KEPEGAWAIAN, PENDIDIKAN DAN PELATIHAN
	5.03.01.2.02.0007	Koordinasi dan Penyusunan Laporan Keuangan Bulanan/ Triwulanan/ Semesteran SKPD																		

NO	KODE	URUSAN / BIDANG URUSAN / PROGRAM / OUTCOME / KEGIATAN / SUB KEGIATAN	INDIKATOR PROGRAM / KEGIATAN / SUB KEGIATAN	TARGET AKHIR PERIODE RENSTRA OPD	REALISASI CAPAIAN RENJA OPD TAHUN 2024	PRAKIRAAN CAPAIAN TARGET RENJA OPD TAHUN 2025	CAPAIAN KINERJA DAN KERANGKA PENDANAAN										KELOMPOK SASARAN	PRAKIRAAN MAJU RENCANA TAHUN 2027		PERANGKAT DAERAH PENANGGUNG JAWAB
							TARGET 2026		PAGU INDIKATIF (Rp)			Bertambah/Berkurang (10-12)	LOKASI	SUMBER DANA	PRIORITAS			TARGET	PAGU INDIKATIF (Rp)	
							SEBELUM	SESUDAH	RKPD 2026	APBD 2026	RKPD PERUBAHAN 2026				NASIONAL	DAERAH				
1	2	3	4	5	6	7	8	9	10	11	12	13	14	15	16	17	18	19	20	21
			Jumlah Laporan Keuangan Bulanan/ Triwulanan/ Semesteran SKPD dan Laporan Koordinasi Penyusunan Laporan Keuangan Bulanan/Triwulanan/Semesteran SKPD				12 Laporan	12 Laporan	10.737.000,00	4.075.000,00	5.275.000,00	-5.462.000,00	Kab. Sleman, Sleman, Semua Kel/Desa	PENDAPATAN ASLI DAERAH (PAD)	Memperkuat reformasi politik, hukum dan birokrasi, serta memperkuat pencegahan dan pemberantasan korupsi, narkoba, judi, dan penyeludupan.	7. `Meningkat Tata Kelola Pemerintahan 7. `Meningkat Tata Kelola Pemerintahan			11.273.850,00	BADAN KEPEGAWAIAN, PENDIDIKAN DAN PELATIHAN
		[Meningkatnya layanan administrasi dan sarana prasarana perkantoran]	**Persentase pemenuhan layanan administrasi dan sarana prasarana perkantoran** **Persentase pemenuhan layanan sarana dan prasarana kerja**	**0** **100**	**100**	**0** **100**	-	-	**13.076.812.090,00**	**12.001.922.060,00**	**11.890.135.860,00**	-	-	-	-	-	-	**0** **100**	**13.876.682.615,00**	-
	5.03.01.2.05	Administrasi Kepegawaian Perangkat Daerah	*Persentase pemenuhan layanan administrasi dan sarana prasarana perkantoran*				100 %	100 %	151.315.200,00	90.309.600,00	101.439.600,00	-49.875.600,00			Memperkuat reformasi politik, hukum dan birokrasi, serta memperkuat pencegahan dan pemberantasan korupsi, narkoba, judi, dan penyeludupan.	7. `Meningkat Tata Kelola Pemerintahan 7. `Meningkat Tata Kelola Pemerintahan	ASN Pemerintah Kabupaten Sleman		174.233.400,00	BADAN KEPEGAWAIAN, PENDIDIKAN DAN PELATIHAN
	5.03.01.2.05.0003	Pendataan dan Pengolahan Administrasi Kepegawaian																		
			Jumlah Dokumen Pendataan dan Pengolahan Administrasi Kepegawaian				3 Dokumen	3 Dokumen	151.315.200,00	90.309.600,00	101.439.600,00	-49.875.600,00	Kab. Sleman, Sleman, Semua Kel/Desa	PENDAPATAN ASLI DAERAH (PAD)	Memperkuat reformasi politik, hukum dan birokrasi, serta memperkuat pencegahan dan pemberantasan korupsi, narkoba, judi, dan penyeludupan.	7. `Meningkat Tata Kelola Pemerintahan 7. `Meningkat Tata Kelola Pemerintahan			174.233.400,00	BADAN KEPEGAWAIAN, PENDIDIKAN DAN PELATIHAN
	5.03.01.2.06	Administrasi Umum Perangkat Daerah	*Persentase pemenuhan layanan administrasi dan sarana prasarana perkantoran*				100 %	100 %	941.692.915,00	343.531.470,00	466.496.949,00	-475.195.966,00			Memperkuat reformasi politik, hukum dan birokrasi, serta memperkuat pencegahan dan pemberantasan korupsi, narkoba, judi, dan penyeludupan.	7. `Meningkat Tata Kelola Pemerintahan 7. `Meningkat Tata Kelola Pemerintahan	ASN Pemerintah Kabupaten Sleman		1.037.699.450,00	BADAN KEPEGAWAIAN, PENDIDIKAN DAN PELATIHAN
	5.03.01.2.06.0001	Penyediaan Komponen Instalasi Listrik/Penerangan Bangunan Kantor																		
			Jumlah Paket Komponen Instalasi Listrik/Penerangan Bangunan Kantor yang Disediakan				1 Paket	1 Paket	26.967.700,00	10.124.370,00	10.124.370,00	-16.843.330,00	Kab. Sleman, Semua Kecamatan, Semua Kel/Desa	PENDAPATAN ASLI DAERAH (PAD)	Memperkuat reformasi politik, hukum dan birokrasi, serta memperkuat pencegahan dan pemberantasan korupsi, narkoba, judi, dan penyeludupan.	7. `Meningkat Tata Kelola Pemerintahan 7. `Meningkat Tata Kelola Pemerintahan			28.316.000,00	BADAN KEPEGAWAIAN, PENDIDIKAN DAN PELATIHAN
	5.03.01.2.06.0002	Penyediaan Peralatan dan Perlengkapan Kantor																		
			Jumlah Paket Peralatan dan Perlengkapan Kantor yang Disediakan				16 Paket	16 Paket	459.678.415,00	135.136.200,00	251.575.679,00	-208.102.736,00	Kab. Sleman, Semua Kecamatan, Semua Kel/Desa	PENDAPATAN ASLI DAERAH (PAD)	Memperkuat reformasi politik, hukum dan birokrasi, serta memperkuat pencegahan dan pemberantasan korupsi, narkoba, judi, dan penyeludupan.	7. `Meningkat Tata Kelola Pemerintahan 7. `Meningkat Tata Kelola Pemerintahan			530.801.900,00	BADAN KEPEGAWAIAN, PENDIDIKAN DAN PELATIHAN
	5.03.01.2.06.0004	Penyediaan Bahan Logistik Kantor																		
			Jumlah Paket Bahan Logistik Kantor yang Disediakan				4 Paket	4 Paket	114.545.900,00	44.950.000,00	49.976.000,00	-64.569.900,00	Kab. Sleman, Sleman, Semua Kel/Desa	PENDAPATAN ASLI DAERAH (PAD)	Memperkuat reformasi politik, hukum dan birokrasi, serta memperkuat pencegahan dan pemberantasan korupsi, narkoba, judi, dan penyeludupan.	7. `Meningkat Tata Kelola Pemerintahan 7. `Meningkat Tata Kelola Pemerintahan			120.273.200,00	BADAN KEPEGAWAIAN, PENDIDIKAN DAN PELATIHAN
	5.03.01.2.06.0005	Penyediaan Barang Cetakan dan Penggandaan																		
			Jumlah Paket Barang Cetakan dan Penggandaan yang Disediakan				4 Paket	4 Paket	23.351.900,00	8.744.900,00	8.744.900,00	-14.607.000,00	Kab. Sleman, Semua Kecamatan, Semua Kel/Desa	PENDAPATAN ASLI DAERAH (PAD)	Memperkuat reformasi politik, hukum dan birokrasi, serta memperkuat pencegahan dan pemberantasan korupsi, narkoba, judi, dan penyeludupan.	7. `Meningkat Tata Kelola Pemerintahan 7. `Meningkat Tata Kelola Pemerintahan			24.519.600,00	BADAN KEPEGAWAIAN, PENDIDIKAN DAN PELATIHAN
	5.03.01.2.06.0008	Fasilitasi Kunjungan Tamu																		
			Jumlah Laporan Fasilitasi Kunjungan Tamu				12 Laporan	12 Laporan	22.275.000,00	6.840.000,00	8.340.000,00	-13.935.000,00	Kab. Sleman, Sleman, Semua Kel/Desa	PENDAPATAN ASLI DAERAH (PAD)	Memperkuat reformasi politik, hukum dan birokrasi, serta memperkuat pencegahan dan pemberantasan korupsi, narkoba, judi, dan penyeludupan.	7. `Meningkat Tata Kelola Pemerintahan 7. `Meningkat Tata Kelola Pemerintahan			23.483.250,00	BADAN KEPEGAWAIAN, PENDIDIKAN DAN PELATIHAN
	5.03.01.2.06.0009	Penyelenggaraan Rapat Koordinasi dan Konsultasi SKPD																		
			Jumlah Laporan Penyelenggaraan Rapat Koordinasi dan Konsultasi SKPD				12 Laporan	12 Laporan	287.674.000,00	135.036.000,00	135.036.000,00	-152.638.000,00	Kab. Sleman, Sleman, Semua Kel/Desa	PENDAPATAN ASLI DAERAH (PAD)	Memperkuat reformasi politik, hukum dan birokrasi, serta memperkuat pencegahan dan pemberantasan korupsi, narkoba, judi, dan penyeludupan.	7. `Meningkat Tata Kelola Pemerintahan 7. `Meningkat Tata Kelola Pemerintahan			302.745.500,00	BADAN KEPEGAWAIAN, PENDIDIKAN DAN PELATIHAN
	5.03.01.2.06.0010	Penatausahaan Arsip Dinamis pada SKPD																		
			Jumlah Dokumen Penatausahaan Arsip Dinamis pada SKPD				1 Dokumen	1 Dokumen	3.600.000,00	1.350.000,00	1.350.000,00	-2.250.000,00	Kab. Sleman, Semua Kecamatan, Semua Kel/Desa	PENDAPATAN ASLI DAERAH (PAD)	Memperkuat reformasi politik, hukum dan birokrasi, serta memperkuat pencegahan dan pemberantasan korupsi, narkoba, judi, dan penyeludupan.	7. `Meningkat Tata Kelola Pemerintahan 7. `Meningkat Tata Kelola Pemerintahan			3.780.000,00	BADAN KEPEGAWAIAN, PENDIDIKAN DAN PELATIHAN
	5.03.01.2.06.0011	Dukungan Pelaksanaan Sistem Pemerintahan Berbasis Elektronik pada SKPD																		

NO	KODE	URUSAN / BIDANG URUSAN / PROGRAM / OUTCOME / KEGIATAN / SUB KEGIATAN	INDIKATOR PROGRAM / KEGIATAN / SUB KEGIATAN	TARGET AKHIR PERIODE RENSTRA OPD	REALISASI CAPAIAN RENJA OPD TAHUN 2024	PRAKIRAAN CAPAIAN TARGET RENJA OPD TAHUN 2025	CAPAIAN KINERJA DAN KERANGKA PENDANAAN										KELOMPOK SASARAN	PRAKIRAAN MAJU RENCANA TAHUN 2027		PERANGKAT DAERAH PENANGGUNG JAWAB
							TARGET 2026		PAGU INDIKATIF (Rp)			Bertambah/Berkurang (10-12)	LOKASI	SUMBER DANA	PRIORITAS			TARGET	PAGU INDIKATIF (Rp)	
							SEBELUM	SESUDAH	RKPD 2026	APBD 2026	RKPD PERUBAHAN 2026				NASIONAL	DAERAH				
1	2	3	4	5	6	7	8	9	10	11	12	13	14	15	16	17	18	19	20	21
			Jumlah Dokumen Dukungan Pelaksanaan Sistem Pemerintahan Berbasis Elektronik pada SKPD				1 Dokumen	1 Dokumen	3.600.000,00	1.350.000,00	1.350.000,00	-2.250.000,00	Kab. Sleman, Semua Kecamatan, Semua Kel/Desa	PENDAPATAN ASLI DAERAH (PAD)	Memperkuat reformasi politik, hukum dan birokrasi, serta memperkuat pencegahan dan pemberantasan korupsi, narkoba, judi, dan penyeludupan.	7. `M e n i n g k a t Tata Kelola Pemerintahan 7. `M e n i n g k a t Tata Kelola Pemerintahan			3.780.000,00	BADAN KEPEGAWAIAN, PENDIDIKAN DAN PELATIHAN
	5.03.01.2.08	Penyediaan Jasa Penunjang Urusan Pemerintahan Daerah	*Persentase pemenuhan layanan administrasi dan sarana prasarana perkantoran*				100 %	100 %	547.717.075,00	501.825.700,00	501.547.700,00	-46.169.375,00			Memperkuat reformasi politik, hukum dan birokrasi, serta memperkuat pencegahan dan pemberantasan korupsi, narkoba, judi, dan penyeludupan.	7. `M e n i n g k a t Tata Kelola Pemerintahan 7. `M e n i n g k a t Tata Kelola Pemerintahan	ASN Pemerintah Kabupaten Sleman		575.101.300,00	BADAN KEPEGAWAIAN, PENDIDIKAN DAN PELATIHAN
	5.03.01.2.08.0001	Penyediaan Jasa Surat Menyurat																		
			Jumlah Laporan Penyediaan Jasa Surat Menyurat				12 Laporan	12 Laporan	8.001.500,00	4.923.125,00	4.923.125,00	-3.078.375,00	Kab. Sleman, Semua Kecamatan, Semua Kel/Desa	PENDAPATAN ASLI DAERAH (PAD)	Memperkuat reformasi politik, hukum dan birokrasi, serta memperkuat pencegahan dan pemberantasan korupsi, narkoba, judi, dan penyeludupan.	7. `M e n i n g k a t Tata Kelola Pemerintahan 7. `M e n i n g k a t Tata Kelola Pemerintahan			8.400.000,00	BADAN KEPEGAWAIAN, PENDIDIKAN DAN PELATIHAN
	5.03.01.2.08.0002	Penyediaan Jasa Komunikasi, Sumber Daya Air dan Listrik																		
			Jumlah Laporan Penyediaan Jasa Komunikasi, Sumber Daya Air dan Listrik yang Disediakan				12 Laporan	12 Laporan	204.100.000,00	185.800.000,00	172.400.000,00	-31.700.000,00	Kab. Sleman, Sleman, Semua Kel/Desa	PENDAPATAN ASLI DAERAH (PAD)	Memperkuat reformasi politik, hukum dan birokrasi, serta memperkuat pencegahan dan pemberantasan korupsi, narkoba, judi, dan penyeludupan.	7. `M e n i n g k a t Tata Kelola Pemerintahan 7. `M e n i n g k a t Tata Kelola Pemerintahan			214.305.000,00	BADAN KEPEGAWAIAN, PENDIDIKAN DAN PELATIHAN
	5.03.01.2.08.0004	Penyediaan Jasa Pelayanan Umum Kantor																		
			Jumlah Laporan Penyediaan Jasa Pelayanan Umum Kantor yang Disediakan				12 Laporan	12 Laporan	335.615.575,00	311.102.575,00	324.224.575,00	-11.391.000,00	Kab. Sleman, Semua Kecamatan, Semua Kel/Desa	PENDAPATAN ASLI DAERAH (PAD)	Memperkuat reformasi politik, hukum dan birokrasi, serta memperkuat pencegahan dan pemberantasan korupsi, narkoba, judi, dan penyeludupan.	7. `M e n i n g k a t Tata Kelola Pemerintahan 7. `M e n i n g k a t Tata Kelola Pemerintahan			352.396.300,00	BADAN KEPEGAWAIAN, PENDIDIKAN DAN PELATIHAN
	5.03.01.2.09	Pemeliharaan Barang Milik Daerah Penunjang Urusan Pemerintahan Daerah	*Persentase pemenuhan layanan administrasi dan sarana prasarana perkantoran*				100 %	100 %	602.974.800,00	291.624.190,00	389.244.190,00	-213.730.610,00			Memperkuat reformasi politik, hukum dan birokrasi, serta memperkuat pencegahan dan pemberantasan korupsi, narkoba, judi, dan penyeludupan.	7. `M e n i n g k a t Tata Kelola Pemerintahan 7. `M e n i n g k a t Tata Kelola Pemerintahan	ASN Pemerintah Kabupaten Sleman		633.400.200,00	BADAN KEPEGAWAIAN, PENDIDIKAN DAN PELATIHAN
	5.03.01.2.09.0002	Penyediaan Jasa Pemeliharaan, Biaya Pemeliharaan, Pajak dan Perizinan Kendaraan Dinas Operasional atau Lapangan																		
			Jumlah Kendaraan Dinas Operasional atau Lapangan yang Dipelihara dan dibayarkan Pajak dan Perizinannya				20 Unit	20 Unit	203.727.500,00	157.590.000,00	161.590.000,00	-42.137.500,00	Kab. Sleman, Semua Kecamatan, Semua Kel/Desa	PENDAPATAN ASLI DAERAH (PAD)	Memperkuat reformasi politik, hukum dan birokrasi, serta memperkuat pencegahan dan pemberantasan korupsi, narkoba, judi, dan penyeludupan.	7. `M e n i n g k a t Tata Kelola Pemerintahan 7. `M e n i n g k a t Tata Kelola Pemerintahan			213.925.900,00	BADAN KEPEGAWAIAN, PENDIDIKAN DAN PELATIHAN
	5.03.01.2.09.0006	Pemeliharaan Peralatan dan Mesin Lainnya																		
			Jumlah Peralatan dan Mesin Lainnya yang Dipelihara				77 Unit	77 Unit	60.648.000,00	30.857.000,00	56.977.000,00	-3.671.000,00	Kab. Sleman, Semua Kecamatan, Semua Kel/Desa	PENDAPATAN ASLI DAERAH (PAD)	Memperkuat reformasi politik, hukum dan birokrasi, serta memperkuat pencegahan dan pemberantasan korupsi, narkoba, judi, dan penyeludupan.	7. `M e n i n g k a t Tata Kelola Pemerintahan 7. `M e n i n g k a t Tata Kelola Pemerintahan			63.945.000,00	BADAN KEPEGAWAIAN, PENDIDIKAN DAN PELATIHAN
	5.03.01.2.09.0009	Pemeliharaan/Rehabilitasi Gedung Kantor dan Bangunan Lainnya																		
			Jumlah Gedung Kantor dan Bangunan Lainnya yang Dipelihara/Direhabilitasi				1 Unit	1 Unit	338.599.300,00	103.177.190,00	170.677.190,00	-167.922.110,00	Kab. Sleman, Semua Kecamatan, Semua Kel/Desa	PENDAPATAN ASLI DAERAH (PAD)	Memperkuat reformasi politik, hukum dan birokrasi, serta memperkuat pencegahan dan pemberantasan korupsi, narkoba, judi, dan penyeludupan.	7. `M e n i n g k a t Tata Kelola Pemerintahan 7. `M e n i n g k a t Tata Kelola Pemerintahan			355.529.300,00	BADAN KEPEGAWAIAN, PENDIDIKAN DAN PELATIHAN
2.	**5.03.02**	**PROGRAM KEPEGAWAIAN DAERAH**	**Persentase pemenuhan kebutuhan aparatur sipil negara (ASN) sesuai dengan perencanaan Persentase ASN yang ditingkatkan kompetensinya melalui pendidikan formal Persentase pegawai dengan SKP bernilai baik**				**1,01 96,5 99,92 % % %**	**96,5 1,01 99,92 % % %**	**4.194.661.600,00**	**2.041.955.800,00**	**2.121.662.800,00**	**238.477.460,00**							**4.433.139.060,00**	
		[Meningkatnya kualitas layanan administrasi kepegawaian]	**Persentase aplikasi kepegawaian yang dikembangkan Persentase kesesuaian penempatan PNS dalam jabatan sesuai kualifikasi jenjang pendidikan Persentase pemberian pelayanan dan penghargaan bagi pegawai ASN Persentase pemenuhan kebutuhan aparatur sipil negara (ASN) sesuai dengan perencanaan Tingkat kualitas pengadaan ASN**	**0 98.5**	**100 19 73 95 99**	**0 100 19.1 80 99.1**	-	-	**4.194.661.600,00**	**2.041.955.800,00**	**2.121.662.800,00**	-	-	-	-	-	-	**0 96.5**	**4.433.139.060,00**	-

NO	KODE	URUSAN / BIDANG URUSAN / PROGRAM / OUTCOME / KEGIATAN / SUB KEGIATAN	INDIKATOR PROGRAM / KEGIATAN / SUB KEGIATAN	TARGET AKHIR PERIODE RENSTRA OPD	REALISASI CAPAIAN RENJA OPD TAHUN 2024	PRAKIRAAN CAPAIAN TARGET RENJA OPD TAHUN 2025	CAPAIAN KINERJA DAN KERANGKA PENDANAAN										KELOMPOK SASARAN	PRAKIRAAN MAJU RENCANA TAHUN 2027		PERANGKAT DAERAH PENANGGUNG JAWAB
							TARGET 2026		PAGU INDIKATIF (Rp)			Bertambah/Berkurang (10-12)	LOKASI	SUMBER DANA	PRIORITAS			TARGET	PAGU INDIKATIF (Rp)	
							SEBELUM	SESUDAH	RKPD 2026	APBD 2026	RKPD PERUBAHAN 2026				NASIONAL	DAERAH				
1	2	3	4	5	6	7	8	9	10	11	12	13	14	15	16	17	18	19	20	21
	5.03.02.2.01	Pengadaan, Pemberhentian dan Informasi Kepegawaian ASN	*Persentase pemenuhan kebutuhan aparatur sipil negara (ASN) sesuai dengan perencanaan*				96,5 %	96,5 %	1.815.545.650,00	826.778.800,00	827.778.800,00	-987.766.850,00			Memperkuat reformasi politik, hukum dan birokrasi, serta memperkuat pencegahan dan pemberantasan korupsi, narkoba, judi, dan penyeludupan.	7. `Meningkat Tata Kelola Pemerintahan 7. `Meningkat Tata Kelola Pemerintahan	ASN Pemerintah Kabupaten Sleman		1.906.365.310,00	BADAN KEPEGAWAIAN, PENDIDIKAN DAN PELATIHAN
	5.03.02.2.01.0002	Penyusunan Rencana Kebutuhan, Jenis dan Jumlah Jabatan untuk Pelaksanaan Pengadaan ASN																		
			Jumlah Dokumen Hasil Penyusunan Rencana Kebutuhan, Jenis dan Jumlah Jabatan untuk Pelaksanaan Pengadaan ASN				1 Dokumen	1 Dokumen	55.793.750,00	23.344.000,00	23.344.000,00	-32.449.750,00	Kab. Sleman, Sleman, Semua Kel/Desa	PENDAPATAN ASLI DAERAH (PAD)	Memperkuat reformasi politik, hukum dan birokrasi, serta memperkuat pencegahan dan pemberantasan korupsi, narkoba, judi, dan penyeludupan.	7. `Meningkat Tata Kelola Pemerintahan 7. `Meningkat Tata Kelola Pemerintahan			58.583.500,00	BADAN KEPEGAWAIAN, PENDIDIKAN DAN PELATIHAN
	5.03.02.2.01.0003	Koordinasi dan Fasilitasi Pengadaan PNS dan PPPK																		
			Jumlah Dokumen Kegiatan Koordinasi dan Fasilitasi Pengadaan PNS dan PPPK				1 Dokumen	1 Dokumen	970.337.100,00	309.380.000,00	309.380.000,00	-660.957.100,00	Kab. Sleman, Semua Kecamatan, Semua Kel/Desa	PENDAPATAN ASLI DAERAH (PAD)	Memperkuat reformasi politik, hukum dan birokrasi, serta memperkuat pencegahan dan pemberantasan korupsi, narkoba, judi, dan penyeludupan.	7. `Meningkat Tata Kelola Pemerintahan 7. `Meningkat Tata Kelola Pemerintahan			1.018.896.000,00	BADAN KEPEGAWAIAN, PENDIDIKAN DAN PELATIHAN
	5.03.02.2.01.0006	Koordinasi Pelaksanaan Administrasi Pemberhentian																		
			Jumlah Dokumen Hasil kegiatan Koordinasi Pelaksanaan Administrasi Pemberhentian				1 Dokumen	1 Dokumen	143.076.600,00	125.460.000,00	125.460.000,00	-17.616.600,00	Kab. Sleman, Semua Kecamatan, Semua Kel/Desa	PENDAPATAN ASLI DAERAH (PAD)	Memperkuat reformasi politik, hukum dan birokrasi, serta memperkuat pencegahan dan pemberantasan korupsi, narkoba, judi, dan penyeludupan.	7. `Meningkat Tata Kelola Pemerintahan 7. `Meningkat Tata Kelola Pemerintahan			150.230.500,00	BADAN KEPEGAWAIAN, PENDIDIKAN DAN PELATIHAN
	5.03.02.2.01.0010	Pengelolaan Sistem Informasi Kepegawaian																		
			Jumlah Dokumen Hasil Pengelolaan Sistem Informasi Kepegawaian				1 Dokumen	1 Dokumen	108.224.200,00	60.192.800,00	61.192.800,00	-47.031.400,00	Kab. Sleman, Semua Kecamatan, Semua Kel/Desa	PENDAPATAN ASLI DAERAH (PAD)	Memperkuat reformasi politik, hukum dan birokrasi, serta memperkuat pencegahan dan pemberantasan korupsi, narkoba, judi, dan penyeludupan.	7. `Meningkat Tata Kelola Pemerintahan 7. `Meningkat Tata Kelola Pemerintahan			113.635.410,00	BADAN KEPEGAWAIAN, PENDIDIKAN DAN PELATIHAN
	5.03.02.2.01.0012	Evaluasi Data, Informasi dan Sistem Informasi Kepegawaian																		
			Jumlah Laporan Hasil Evaluasi Data, Informasi dan Sistem Informasi Kepegawaian				1 Laporan	1 Laporan	28.448.000,00	18.074.000,00	18.074.000,00	-10.374.000,00	Kab. Sleman, Sleman, Semua Kel/Desa	PENDAPATAN ASLI DAERAH (PAD)	Memperkuat reformasi politik, hukum dan birokrasi, serta memperkuat pencegahan dan pemberantasan korupsi, narkoba, judi, dan penyeludupan.	7. `Meningkat Tata Kelola Pemerintahan 7. `Meningkat Tata Kelola Pemerintahan			29.870.400,00	BADAN KEPEGAWAIAN, PENDIDIKAN DAN PELATIHAN
	5.03.02.2.02	Mutasi dan Promosi ASN	*Persentase pemenuhan kebutuhan aparatur sipil negara (ASN) sesuai dengan perencanaan*				96,5 %	96,5 %	309.990.500,00	144.613.000,00	173.213.000,00	-136.777.500,00			Memperkuat reformasi politik, hukum dan birokrasi, serta memperkuat pencegahan dan pemberantasan korupsi, narkoba, judi, dan penyeludupan.	7. `Meningkat Tata Kelola Pemerintahan 7. `Meningkat Tata Kelola Pemerintahan	ASN Pemerintah Kabupaten Sleman		328.304.300,00	BADAN KEPEGAWAIAN, PENDIDIKAN DAN PELATIHAN
	5.03.02.2.02.0001	Pengelolaan Mutasi ASN																		
			Jumlah Dokumen Hasil Pelaksanaan Mutasi Jabatan Pimpinan Tinggi, Jabatan Administrasi, Jabatan Pelaksana dan Mutasi ASN antar Daerah				4 Dokumen	4 Dokumen	114.433.500,00	63.837.000,00	88.837.000,00	-25.596.500,00	Kab. Sleman, Semua Kecamatan, Semua Kel/Desa	PENDAPATAN ASLI DAERAH (PAD)	Memperkuat reformasi politik, hukum dan birokrasi, serta memperkuat pencegahan dan pemberantasan korupsi, narkoba, judi, dan penyeludupan.	7. `Meningkat Tata Kelola Pemerintahan 7. `Meningkat Tata Kelola Pemerintahan			120.155.200,00	BADAN KEPEGAWAIAN, PENDIDIKAN DAN PELATIHAN
	5.03.02.2.02.0002	Pengelolaan Kenaikan Pangkat ASN																		
			Jumlah Pengelolaan Kenaikan Pangkat ASN				1200 Dokumen	1200 Dokumen	105.326.000,00	40.976.000,00	40.976.000,00	-64.350.000,00	Kab. Sleman, Semua Kecamatan, Semua Kel/Desa	PENDAPATAN ASLI DAERAH (PAD)	Memperkuat reformasi politik, hukum dan birokrasi, serta memperkuat pencegahan dan pemberantasan korupsi, narkoba, judi, dan penyeludupan.	7. `Meningkat Tata Kelola Pemerintahan 7. `Meningkat Tata Kelola Pemerintahan			113.406.500,00	BADAN KEPEGAWAIAN, PENDIDIKAN DAN PELATIHAN
	5.03.02.2.02.0003	Pengelolaan Promosi ASN																		
			Jumlah Dokumen Hasil Pengelolaan Promosi ASN				1 Dokumen	1 Dokumen	90.231.000,00	39.800.000,00	43.400.000,00	-46.831.000,00	Semua Kota/Kab, Semua Kecamatan, Semua Kel/Desa	PENDAPATAN ASLI DAERAH (PAD)	Memperkuat reformasi politik, hukum dan birokrasi, serta memperkuat pencegahan dan pemberantasan korupsi, narkoba, judi, dan penyeludupan.	7. `Meningkat Tata Kelola Pemerintahan 7. `Meningkat Tata Kelola Pemerintahan			94.742.600,00	BADAN KEPEGAWAIAN, PENDIDIKAN DAN PELATIHAN
	5.03.02.2.03	Pengembangan Kompetensi ASN	*Persentase ASN yang ditingkatkan kompetensinya melalui pendidikan formal*				1,01 %	1,01 %	1.550.787.850,00	868.374.000,00	908.374.000,00	-642.413.850,00			Memperkuat reformasi politik, hukum dan birokrasi, serta memperkuat pencegahan dan pemberantasan korupsi, narkoba, judi, dan penyeludupan.	7. `Meningkat Tata Kelola Pemerintahan 7. `Meningkat Tata Kelola Pemerintahan	ASN Pemerintah Kabupaten Sleman		1.646.997.150,00	BADAN KEPEGAWAIAN, PENDIDIKAN DAN PELATIHAN
	5.03.02.2.03.0001	Peningkatan Kapasitas Kinerja ASN																		
			Jumlah ASN yang Meningkat Kapasitasnya				61 Orang	61 Orang	514.684.200,00	411.857.000,00	411.857.000,00	-102.827.200,00	Kab. Sleman, Semua Kecamatan, Semua Kel/Desa	PENDAPATAN ASLI DAERAH (PAD)	Memperkuat reformasi politik, hukum dan birokrasi, serta memperkuat pencegahan dan pemberantasan korupsi, narkoba, judi, dan penyeludupan.	7. `Meningkat Tata Kelola Pemerintahan 7. `Meningkat Tata Kelola Pemerintahan			553.212.450,00	BADAN KEPEGAWAIAN, PENDIDIKAN DAN PELATIHAN

NO	KODE	URUSAN / BIDANG URUSAN / PROGRAM / OUTCOME / KEGIATAN / SUB KEGIATAN	INDIKATOR PROGRAM / KEGIATAN / SUB KEGIATAN	TARGET AKHIR PERIODE RENSTRA OPD	REALISASI CAPAIAN RENJA OPD TAHUN 2024	PRAKIRAAN CAPAIAN TARGET RENJA OPD TAHUN 2025	CAPAIAN KINERJA DAN KERANGKA PENDANAAN										KELOMPOK SASARAN	PRAKIRAAN MAJU RENCANA TAHUN 2027		PERANGKAT DAERAH PENANGGUNG JAWAB
							TARGET 2026		PAGU INDIKATIF (Rp)			Bertambah/Berkurang (10-12)	LOKASI	SUMBER DANA	PRIORITAS			TARGET	PAGU INDIKATIF (Rp)	
							SEBELUM	SESUDAH	RKPD 2026	APBD 2026	RKPD PERUBAHAN 2026				NASIONAL	DAERAH				
1	2	3	4	5	6	7	8	9	10	11	12	13	14	15	16	17	18	19	20	21
	5.03.02.2.03.0004	Pengelolaan Pendidikan Lanjutan ASN																		
			Jumlah ASN yang Mendapatkan Pendidikan Lanjutan				100 Orang	100 Orang	474.028.000,00	198.758.000,00	238.758.000,00	-235.270.000,00	Kab. Sleman, Semua Kecamatan, Semua Kel/Desa	PENDAPATAN ASLI DAERAH (PAD)	Memperkuat reformasi politik, hukum dan birokrasi, serta memperkuat pencegahan dan pemberantasan korupsi, narkoba, judi, dan penyeludupan.	7. `Meningkat Tata Kelola Pemerintahan 7. `Meningkat Tata Kelola Pemerintahan			497.729.400,00	BADAN KEPEGAWAIAN, PENDIDIKAN DAN PELATIHAN
		-	**-**	**-**	**-**	**-**	-	-	**4.194.661.600,00**	**2.041.955.800,00**	**2.121.662.800,00**	-	-	-	-	-	-	**-**	**4.433.139.060,00**	-
	5.03.02.2.04	Penilaian dan Evaluasi Kinerja Aparatur	*Persentase pegawai dengan SKP bernilai baik*				99,92 %	99,92 %	518.337.600,00	202.190.000,00	212.297.000,00	-306.040.600,00			Memperkuat reformasi politik, hukum dan birokrasi, serta memperkuat pencegahan dan pemberantasan korupsi, narkoba, judi, dan penyeludupan.	7. `Meningkat Tata Kelola Pemerintahan 7. `Meningkat Tata Kelola Pemerintahan	ASN Pemerintah Kabupaten Sleman		551.472.300,00	BADAN KEPEGAWAIAN, PENDIDIKAN DAN PELATIHAN
	5.03.02.2.04.0001	Penyusunan Kebijakan Penilaian dan Evaluasi Kinerja Aparatur																		
			Jumlah Dokumen Hasil Penyusunan Kebijakan Penilaian dan Evaluasi Kinerja Aparatur				1 Dokumen	1 Dokumen	71.370.000,00	27.697.000,00	27.697.000,00	-43.673.000,00	Kab. Sleman, Semua Kecamatan, Semua Kel/Desa	PENDAPATAN ASLI DAERAH (PAD)	Memperkuat reformasi politik, hukum dan birokrasi, serta memperkuat pencegahan dan pemberantasan korupsi, narkoba, judi, dan penyeludupan.	7. `Meningkat Tata Kelola Pemerintahan 7. `Meningkat Tata Kelola Pemerintahan			74.938.500,00	BADAN KEPEGAWAIAN, PENDIDIKAN DAN PELATIHAN
		[Meningkatnya kualitas penilaian kinerja ASN]	**Persentase disiplin ASN** **Persentase kinerja ASN** **Persentase pegawai dengan SKP bernilai baik**	**0** **99.96**	**0.08** **99.9**	**0** **0.07** **99.91**	-	-	**4.194.661.600,00**	**2.041.955.800,00**	**2.121.662.800,00**	-	-	-	-	-	-	**0** **99.92**	**4.433.139.060,00**	-
	5.03.02.2.04.0004	Pengelolaan Pemberian Penghargaan bagi Pegawai																		
			Jumlah ASN yang Diberikan Penghargaan				316 Orang	316 Orang	215.066.600,00	80.650.000,00	90.757.000,00	-124.309.600,00	Kab. Sleman, Semua Kecamatan, Semua Kel/Desa	PENDAPATAN ASLI DAERAH (PAD)	Memperkuat reformasi politik, hukum dan birokrasi, serta memperkuat pencegahan dan pemberantasan korupsi, narkoba, judi, dan penyeludupan.	7. `Meningkat Tata Kelola Pemerintahan 7. `Meningkat Tata Kelola Pemerintahan			233.037.700,00	BADAN KEPEGAWAIAN, PENDIDIKAN DAN PELATIHAN
	5.03.02.2.04.0007	Pembinaan Disiplin ASN																		
			Jumlah ASN yang Mendapatkan Pembinaan Kedisiplinan				10 Orang	10 Orang	231.901.000,00	93.843.000,00	93.843.000,00	-138.058.000,00	Kab. Sleman, Semua Kecamatan, Semua Kel/Desa	PENDAPATAN ASLI DAERAH (PAD)	Memperkuat reformasi politik, hukum dan birokrasi, serta memperkuat pencegahan dan pemberantasan korupsi, narkoba, judi, dan penyeludupan.	7. `Meningkat Tata Kelola Pemerintahan 7. `Meningkat Tata Kelola Pemerintahan			243.496.100,00	BADAN KEPEGAWAIAN, PENDIDIKAN DAN PELATIHAN
	5.04	**PENDIDIKAN DAN PELATIHAN**							**4.574.213.675,00**	**2.642.260.000,00**	**2.876.356.200,00**	**-1.697.857.475,00**							**4.411.405.691,00**	
1.	**5.04.02**	**PROGRAM PENGEMBANGAN SUMBER DAYA MANUSIA**	**Persentase ASN yang mendapatkan pengembangan kompetensi**				**67 %**	**67 %**	**4.574.213.675,00**	**2.642.260.000,00**	**2.876.356.200,00**	**-162.807.984,00**							**4.411.405.691,00**	
		[Meningkatnya layanan pengembangan kompetensi]	**-**	**-**	**-**	**-**	-	-	**4.574.213.675,00**	**2.642.260.000,00**	**2.876.356.200,00**	-	-	-	-	-	-	**-**	**4.411.405.691,00**	-
	5.04.02.2.01	Pengembangan Kompetensi Teknis	*Persentase ASN yang mendapatkan pengembangan kompetensi*				67 %	67 %	1.989.799.950,00	1.124.829.000,00	1.124.829.000,00	-864.970.950,00			Memperkuat reformasi politik, hukum dan birokrasi, serta memperkuat pencegahan dan pemberantasan korupsi, narkoba, judi, dan penyeludupan.	4. `Meningkat Kualitas SDM 4. `Meningkat Kualitas SDM	ASN Pemerintah Kabupaten Sleman		2.117.771.280,00	BADAN KEPEGAWAIAN, PENDIDIKAN DAN PELATIHAN
	5.04.02.2.01.0001	Penyusunan Kebijakan Teknis dan Rencana Pengembangan Kompetensi Teknis Umum, Inti, dan Pilihan bagi Jabatan Administrasi Penyelenggara Urusan Pemerintahan Konkuren, Perangkat Daerah Penunjang, dan Urusan Pemerintahan Umum																		
			Jumlah Kebijakan Teknis dan Rencana Pengembangan Kompetensi Teknis Umum, Inti, dan Pilihan bagi Jabatan Administrasi Penyelenggara Urusan Pemerintahan Konkuren, Perangkat Daerah Penunjang, dan Urusan Pemerintahan Umum yang Disusun				9 Dokumen	9 Dokumen	198.799.350,00	89.039.000,00	89.039.000,00	-109.760.350,00	Kab. Sleman, Semua Kecamatan, Semua Kel/Desa	PENDAPATAN ASLI DAERAH (PAD)	Memperkuat reformasi politik, hukum dan birokrasi, serta memperkuat pencegahan dan pemberantasan korupsi, narkoba, judi, dan penyeludupan.	4. `Meningkat Kualitas SDM 4. `Meningkat Kualitas SDM			238.110.000,00	BADAN KEPEGAWAIAN, PENDIDIKAN DAN PELATIHAN
	5.04.02.2.01.0003	Penyelenggaraan Pengembangan Kompetensi Teknis Umum, Inti, dan Pilihan bagi Jabatan Administrasi Penyelenggara Urusan Pemerintahan Konkuren, Perangkat Daerah Penunjang, dan Urusan Pemerintahan Umum																		
			Jumlah ASN yang Mengikuti Pengembangan Kompetensi				859 Orang	859 Orang	1.791.000.600,00	1.035.790.000,00	1.035.790.000,00	-755.210.600,00	Kab. Sleman, Sleman, Semua Kel/Desa	PENDAPATAN ASLI DAERAH (PAD)	Memperkuat reformasi politik, hukum dan birokrasi, serta memperkuat pencegahan dan pemberantasan korupsi, narkoba, judi, dan penyeludupan.	4. `Meningkat Kualitas SDM 4. `Meningkat Kualitas SDM			1.879.661.280,00	BADAN KEPEGAWAIAN, PENDIDIKAN DAN PELATIHAN
	5.04.02.2.02	Sertifikasi, Kelembagaan, Pengembangan Kompetensi Manajerial dan Fungsional	*Persentase ASN yang mendapatkan pengembangan kompetensi*				67 %	67 %	2.584.413.725,00	1.517.431.000,00	1.751.527.200,00	-832.886.525,00			Memperkuat reformasi politik, hukum dan birokrasi, serta memperkuat pencegahan dan pemberantasan korupsi, narkoba, judi, dan penyeludupan.	4. `Meningkat Kualitas SDM 4. `Meningkat Kualitas SDM	ASN Pemerintah Kabupaten Sleman		2.293.634.411,00	BADAN KEPEGAWAIAN, PENDIDIKAN DAN PELATIHAN
	5.04.02.2.02.0007	Penyelenggaraan Pengembangan Kompetensi bagi Pimpinan Daerah, Jabatan Pimpinan Tinggi, Jabatan Fungsional, Kepemimpinan, dan Prajabatan																		
			Jumlah Laporan Hasil Penyelenggaraan Pengembangan Kompetensi bagi Pimpinan Daerah, Jabatan Pimpinan Tinggi, Jabatan Fungsional, Kepemimpinan, dan Prajabatan				5 Laporan	5 Laporan	2.584.413.725,00	1.517.431.000,00	1.751.527.200,00	-832.886.525,00	Kab. Sleman, Semua Kecamatan, Semua Kel/Desa	PENDAPATAN ASLI DAERAH (PAD)	Memperkuat reformasi politik, hukum dan birokrasi, serta memperkuat pencegahan dan pemberantasan korupsi, narkoba, judi, dan penyeludupan.	4. `Meningkat Kualitas SDM 4. `Meningkat Kualitas SDM			2.293.634.411,00	BADAN KEPEGAWAIAN, PENDIDIKAN DAN PELATIHAN
		UPTD SEKRETARIAT DEWAN PENGURUS KORPS PEGAWAI REPUBLIK INDONESIA							**22.095.090.365,00**	**16.935.540.860,00**	**17.052.898.860,00**	**-5.042.191.505,00**							**22.983.100.366,00**	

NO	KODE	URUSAN / BIDANG URUSAN / PROGRAM / OUTCOME / KEGIATAN / SUB KEGIATAN	INDIKATOR PROGRAM / KEGIATAN / SUB KEGIATAN	TARGET AKHIR PERIODE RENSTRA OPD	REALISASI CAPAIAN RENJA OPD TAHUN 2024	PRAKIRAAN CAPAIAN TARGET RENJA OPD TAHUN 2025	CAPAIAN KINERJA DAN KERANGKA PENDANAAN										KELOMPOK SASARAN	PRAKIRAAN MAJU RENCANA TAHUN 2027		PERANGKAT DAERAH PENANGGUNG JAWAB
							TARGET 2026		PAGU INDIKATIF (Rp)			Bertambah/Berkurang (10-12)	LOKASI	SUMBER DANA	PRIORITAS			TARGET	PAGU INDIKATIF (Rp)	
							SEBELUM	SESUDAH	RKPD 2026	APBD 2026	RKPD PERUBAHAN 2026				NASIONAL	DAERAH				
1	2	3	4	5	6	7	8	9	10	11	12	13	14	15	16	17	18	19	20	21
	5	**UNSUR PENUNJANG URUSAN PEMERINTAHAN**							**21.845.687.365,00**	**16.686.137.860,00**	**16.888.154.860,00**	**-4.957.532.505,00**							**22.721.227.366,00**	
	5.03	**KEPEGAWAIAN**							**17.271.473.690,00**	**14.043.877.860,00**	**14.011.798.660,00**	**-3.259.675.030,00**							**18.309.821.675,00**	
1.	**5.03.02**	**PROGRAM KEPEGAWAIAN DAERAH**	**Persentase ASN yang ditingkatkan kompetensinya melalui pendidikan formal Persentase pegawai dengan SKP bernilai baik Persentase pemenuhan kebutuhan aparatur sipil negara (ASN) sesuai dengan perencanaan**				**99,92 96,5 1,01 % % %**	**1,01 99,92 96,5 % % %**	**4.194.661.600,00**	**2.041.955.800,00**	**2.121.662.800,00**	**238.477.460,00**							**4.433.139.060,00**	
		-	**-**	**-**	**-**	**-**	-	-	**4.194.661.600,00**	**2.041.955.800,00**	**2.121.662.800,00**	-	-	-	-	-	-	**-**	**4.433.139.060,00**	-
	5.03.02.2.01	Pengadaan, Pemberhentian dan Informasi Kepegawaian ASN	*Jumlah lembaga profesi ASN yang difasilitasi*				1 Lembaga	1 Lembaga	1.815.545.650,00	826.778.800,00	827.778.800,00	-987.766.850,00			Memperkuat reformasi politik, hukum dan birokrasi, serta memperkuat pencegahan dan pemberantasan korupsi, narkoba, judi, dan penyeludupan.	7 . `M e n i n g k a t Tata Kelola Pemerintahan 7 . `M e n i n g k a t Tata Kelola Pemerintahan	ASN Pemerintah Kabupaten Sleman		1.906.365.310,00	BADAN KEPEGAWAIAN, PENDIDIKAN DAN PELATIHAN
	5.03.02.2.01.0008	Fasilitasi Lembaga Profesi ASN																		
			Jumlah Lembaga Profesi ASN yang Difasilitasi				1 Lembaga	1 Lembaga	509.666.000,00	290.328.000,00	290.328.000,00	-219.338.000,00	Kab. Sleman, Semua Kecamatan, Semua Kel/Desa	PENDAPATAN ASLI DAERAH (PAD)	Memperkuat reformasi politik, hukum dan birokrasi, serta memperkuat pencegahan dan pemberantasan korupsi, narkoba, judi, dan penyeludupan.	7 . `M e n i n g k a t Tata Kelola Pemerintahan 7 . `M e n i n g k a t Tata Kelola Pemerintahan			535.149.500,00	BADAN KEPEGAWAIAN, PENDIDIKAN DAN PELATIHAN
		UPTD PENILAIAN KOMPETENSI ASN							**22.095.090.365,00**	**16.935.540.860,00**	**17.052.898.860,00**	**-5.042.191.505,00**							**22.983.100.366,00**	
	5	**UNSUR PENUNJANG URUSAN PEMERINTAHAN**							**21.845.687.365,00**	**16.686.137.860,00**	**16.888.154.860,00**	**-4.957.532.505,00**							**22.721.227.366,00**	
	5.03	**KEPEGAWAIAN**							**17.271.473.690,00**	**14.043.877.860,00**	**14.011.798.660,00**	**-3.259.675.030,00**							**18.309.821.675,00**	
1.	**5.03.02**	**PROGRAM KEPEGAWAIAN DAERAH**	**Persentase pemenuhan kebutuhan aparatur sipil negara (ASN) sesuai dengan perencanaan Persentase pegawai dengan SKP bernilai baik Persentase ASN yang ditingkatkan kompetensinya melalui pendidikan formal**				**96,5 1,01 99,92 % % %**	**96,5 99,92 1,01 % % %**	**4.194.661.600,00**	**2.041.955.800,00**	**2.121.662.800,00**	**238.477.460,00**							**4.433.139.060,00**	
	5.03.02.2.03	Pengembangan Kompetensi ASN	*Jumlah dokumen pengelolaan Assesment Center*				1 Dokumen	1 Dokumen	1.550.787.850,00	868.374.000,00	908.374.000,00	-642.413.850,00			Memperkuat reformasi politik, hukum dan birokrasi, serta memperkuat pencegahan dan pemberantasan korupsi, narkoba, judi, dan penyeludupan.	7 . `M e n i n g k a t Tata Kelola Pemerintahan 7 . `M e n i n g k a t Tata Kelola Pemerintahan	ASN Pemerintah Kabupaten Sleman		1.646.997.150,00	BADAN KEPEGAWAIAN, PENDIDIKAN DAN PELATIHAN
	5.03.02.2.03.0002	Pengelolaan Assessment Center																		
			Jumlah Dokumen Pengelolaan Assessment Center				1 Dokumen	1 Dokumen	562.075.650,00	257.759.000,00	257.759.000,00	-304.316.650,00	Kab. Sleman, Semua Kecamatan, Semua Kel/Desa	PENDAPATAN ASLI DAERAH (PAD)	Memperkuat reformasi politik, hukum dan birokrasi, serta memperkuat pencegahan dan pemberantasan korupsi, narkoba, judi, dan penyeludupan.	7 . `M e n i n g k a t Tata Kelola Pemerintahan 7 . `M e n i n g k a t Tata Kelola Pemerintahan			596.055.300,00	BADAN KEPEGAWAIAN, PENDIDIKAN DAN PELATIHAN
		INSPEKTORAT							**16.128.079.546,00**	**14.136.917.962,00**	**13.706.002.066,00**	**-2.422.077.480,00**							**14.602.500.000,00**	
	6	**UNSUR PENGAWASAN URUSAN PEMERINTAHAN**							**16.128.079.546,00**	**14.136.917.962,00**	**13.706.002.066,00**	**-2.422.077.480,00**							**14.602.500.000,00**	
	6.01	**INSPEKTORAT DAERAH**							**16.128.079.546,00**	**14.136.917.962,00**	**13.706.002.066,00**	**-2.422.077.480,00**							**14.602.500.000,00**	
1.	**6.01.01**	**PROGRAM PENUNJANG URUSAN PEMERINTAHAN DAERAH KABUPATEN/KOTA**	**Persentase pemenuhan layanan perencanaan dan keuangan; Persentase pemenuhan layanan administrasi dan sarana prasarana perkantoran**				**100%;100 %**	**100%;100 %**	**14.269.774.546,00**	**12.710.551.362,00**	**12.291.944.466,00**	**-1.567.274.546,00**							**12.702.500.000,00**	
		[Meningkatnya layanan perencanaan dan keuangan]	**Persentase pemenuhan kebutuhan administrasi perkantoran Persentase pemenuhan layanan perencanaan dan keuangan**	**0 100**	**100**	**0 100**	-	-	**14.269.774.546,00**	**12.710.551.362,00**	**12.291.944.466,00**	-	-	-	-	-	-	**0 100**	**12.702.500.000,00**	-
	6.01.01.2.01	Perencanaan, Penganggaran, dan Evaluasi Kinerja Perangkat Daerah	*Jumlah Dokumen dan/atau laporan Perencanaan, Penganggaran, dan Evaluasi Kinerja PD*				100 %	23 Lap	14.966.000,00	10.615.000,00	10.615.000,00	-4.351.000,00			Memperkuat reformasi politik, hukum dan birokrasi, serta memperkuat pencegahan dan pemberantasan korupsi, narkoba, judi, dan penyeludupan.	7 . `M e n i n g k a t Tata Kelola Pemerintahan 7 . `M e n i n g k a t Tata Kelola Pemerintahan	Inspektorat Kabupaten Sleman, Bappeda, BKAD, Bagian Administrasi Pembangunan, Bagian Pemerintahan, Bagian Organisasi, BKPP		30.000.000,00	INSPEKTORAT
	6.01.01.2.01.0001	Penyusunan Dokumen Perencanaan Perangkat Daerah																		
			Jumlah Dokumen Perencanaan Perangkat Daerah				4 Dokumen	4 Dokumen	4.156.000,00	1.980.000,00	1.980.000,00	-2.176.000,00	Kab. Sleman, Semua Kecamatan, Semua Kel/Desa	PENDAPATAN ASLI DAERAH (PAD)	Memperkuat reformasi politik, hukum dan birokrasi, serta memperkuat pencegahan dan pemberantasan korupsi, narkoba, judi, dan penyeludupan.	7 . `M e n i n g k a t Tata Kelola Pemerintahan 7 . `M e n i n g k a t Tata Kelola Pemerintahan			10.000.000,00	INSPEKTORAT
	6.01.01.2.01.0002	Koordinasi dan Penyusunan Dokumen RKA-SKPD																		
			Jumlah Dokumen RKA-SKPD dan Laporan Hasil Koordinasi Penyusunan Dokumen RKA-SKPD				2 Dokumen	2 Dokumen	1.300.000,00	1.075.000,00	1.075.000,00	-225.000,00	Kab. Sleman, Semua Kecamatan, Semua Kel/Desa	PENDAPATAN ASLI DAERAH (PAD)	Memperkuat reformasi politik, hukum dan birokrasi, serta memperkuat pencegahan dan pemberantasan korupsi, narkoba, judi, dan penyeludupan.	7 . `M e n i n g k a t Tata Kelola Pemerintahan 7 . `M e n i n g k a t Tata Kelola Pemerintahan			2.500.000,00	INSPEKTORAT
	6.01.01.2.01.0003	Koordinasi dan Penyusunan Dokumen Perubahan RKA-SKPD																		

NO	KODE	URUSAN / BIDANG URUSAN / PROGRAM / OUTCOME / KEGIATAN / SUB KEGIATAN	INDIKATOR PROGRAM / KEGIATAN / SUB KEGIATAN	TARGET AKHIR PERIODE RENSTRA OPD	REALISASI CAPAIAN RENJA OPD TAHUN 2024	PRAKIRAAN CAPAIAN TARGET RENJA OPD TAHUN 2025	CAPAIAN KINERJA DAN KERANGKA PENDANAAN										KELOMPOK SASARAN	PRAKIRAAN MAJU RENCANA TAHUN 2027		PERANGKAT DAERAH PENANGGUNG JAWAB
							TARGET 2026		PAGU INDIKATIF (Rp)			Bertambah/Berkurang (10-12)	LOKASI	SUMBER DANA	PRIORITAS			TARGET	PAGU INDIKATIF (Rp)	
							SEBELUM	SESUDAH	RKPD 2026	APBD 2026	RKPD PERUBAHAN 2026				NASIONAL	DAERAH				
1	2	3	4	5	6	7	8	9	10	11	12	13	14	15	16	17	18	19	20	21
			Jumlah Dokumen Perubahan RKA-SKPD dan Laporan Hasil Koordinasi Penyusunan Dokumen Perubahan RKA-SKPD				2 Dokumen	2 Dokumen	1.075.000,00	1.075.000,00	1.075.000,00	0,00	Kab. Sleman, Semua Kecamatan, Semua Kel/Desa	PENDAPATAN ASLI DAERAH (PAD)	Memperkuat reformasi politik, hukum dan birokrasi, serta memperkuat pencegahan dan pemberantasan korupsi, narkoba, judi, dan penyeludupan.	7. `M e n i n g k a t Tata Kelola Pemerintahan 7. `M e n i n g k a t Tata Kelola Pemerintahan			2.500.000,00	INSPEKTORAT
	6.01.01.2.01.0004	Koordinasi dan Penyusunan DPA-SKPD																		
			Jumlah Dokumen DPA-SKPD dan Laporan Hasil Koordinasi Penyusunan Dokumen DPA-SKPD				2 Dokumen	2 Dokumen	1.500.000,00	1.075.000,00	1.075.000,00	-425.000,00	Kab. Sleman, Semua Kecamatan, Semua Kel/Desa	PENDAPATAN ASLI DAERAH (PAD)	Memperkuat reformasi politik, hukum dan birokrasi, serta memperkuat pencegahan dan pemberantasan korupsi, narkoba, judi, dan penyeludupan.	7. `M e n i n g k a t Tata Kelola Pemerintahan 7. `M e n i n g k a t Tata Kelola Pemerintahan			2.500.000,00	INSPEKTORAT
	6.01.01.2.01.0005	Koordinasi dan Penyusunan Perubahan DPA- SKPD																		
			Jumlah Dokumen Perubahan DPA-SKPD dan Laporan Hasil Koordinasi Penyusunan Dokumen Perubahan DPA-SKPD				2 Dokumen	2 Dokumen	1.275.000,00	1.075.000,00	1.075.000,00	-200.000,00	Kab. Sleman, Semua Kecamatan, Semua Kel/Desa	PENDAPATAN ASLI DAERAH (PAD)	Memperkuat reformasi politik, hukum dan birokrasi, serta memperkuat pencegahan dan pemberantasan korupsi, narkoba, judi, dan penyeludupan.	7. `M e n i n g k a t Tata Kelola Pemerintahan 7. `M e n i n g k a t Tata Kelola Pemerintahan			2.500.000,00	INSPEKTORAT
	6.01.01.2.01.0007	Evaluasi Kinerja Perangkat Daerah																		
			Jumlah Laporan Evaluasi Kinerja Perangkat Daerah				11 Laporan	11 Laporan	4.360.000,00	3.260.000,00	3.260.000,00	-1.100.000,00	Kab. Sleman, Semua Kecamatan, Semua Kel/Desa	PENDAPATAN ASLI DAERAH (PAD)	Memperkuat reformasi politik, hukum dan birokrasi, serta memperkuat pencegahan dan pemberantasan korupsi, narkoba, judi, dan penyeludupan.	7. `M e n i n g k a t Tata Kelola Pemerintahan 7. `M e n i n g k a t Tata Kelola Pemerintahan			5.000.000,00	INSPEKTORAT
	6.01.01.2.01.0008	Penyelenggaraan Walidata Pendukung Statistik Sektoral Daerah																		
			Jumlah Dokumen Hasil Penyelenggaraan Walidata Pendukung Statistik Sektoral Daerah				1 Dokumen	1 Dokumen	1.300.000,00	1.075.000,00	1.075.000,00	-225.000,00	Kab. Sleman, Semua Kecamatan, Semua Kel/Desa	PENDAPATAN ASLI DAERAH (PAD)	Memperkuat reformasi politik, hukum dan birokrasi, serta memperkuat pencegahan dan pemberantasan korupsi, narkoba, judi, dan penyeludupan.	7. `M e n i n g k a t Tata Kelola Pemerintahan 7. `M e n i n g k a t Tata Kelola Pemerintahan			5.000.000,00	INSPEKTORAT
	6.01.01.2.02	Administrasi Keuangan Perangkat Daerah	*Jumlah Dokumen dan/atau laporan Administrasi Keuangan PD*				100 %	26 Lap	10.657.116.521,00	10.908.291.317,00	10.448.894.421,00	-208.222.100,00			Memperkuat reformasi politik, hukum dan birokrasi, serta memperkuat pencegahan dan pemberantasan korupsi, narkoba, judi, dan penyeludupan.	7. `M e n i n g k a t Tata Kelola Pemerintahan 7. `M e n i n g k a t Tata Kelola Pemerintahan	Inspektorat Kabupaten Sleman, BKAD, BKPP		10.167.500.000,00	INSPEKTORAT
	6.01.01.2.02.0001	Penyediaan Gaji dan Tunjangan ASN																		
			Jumlah Orang yang Menerima Gaji dan Tunjangan ASN				64 Orang/bulan	67 Orang/bulan	10.495.026.521,00	10.790.391.317,00	10.330.994.421,00	-164.032.100,00	Kab. Sleman, Semua Kecamatan, Semua Kel/Desa	PENDAPATAN ASLI DAERAH (PAD) DANA ALOKASI UMUM (DAU)	Memperkuat reformasi politik, hukum dan birokrasi, serta memperkuat pencegahan dan pemberantasan korupsi, narkoba, judi, dan penyeludupan.	7. `M e n i n g k a t Tata Kelola Pemerintahan 7. `M e n i n g k a t Tata Kelola Pemerintahan			10.000.000.000,00	INSPEKTORAT
	6.01.01.2.02.0003	Pelaksanaan Penatausahaan dan Pengujian/Verifikasi Keuangan SKPD																		
			Jumlah Dokumen Penatausahaan dan Pengujian/Verifikasi Keuangan SKPD				12 Dokumen	12 Dokumen	159.010.000,00	114.820.000,00	114.820.000,00	-44.190.000,00	Kab. Sleman, Semua Kecamatan, Semua Kel/Desa	PENDAPATAN ASLI DAERAH (PAD)	Memperkuat reformasi politik, hukum dan birokrasi, serta memperkuat pencegahan dan pemberantasan korupsi, narkoba, judi, dan penyeludupan.	7. `M e n i n g k a t Tata Kelola Pemerintahan 7. `M e n i n g k a t Tata Kelola Pemerintahan			160.000.000,00	INSPEKTORAT
	6.01.01.2.02.0007	Koordinasi dan Penyusunan Laporan Keuangan Bulanan/ Triwulanan/ Semesteran SKPD																		
			Jumlah Laporan Keuangan Bulanan/ Triwulanan/ Semesteran SKPD dan Laporan Koordinasi Penyusunan Laporan Keuangan Bulanan/Triwulanan/Semesteran SKPD				14 Laporan	14 Laporan	3.080.000,00	3.080.000,00	3.080.000,00	0,00	Kab. Sleman, Semua Kecamatan, Semua Kel/Desa	PENDAPATAN ASLI DAERAH (PAD)	Memperkuat reformasi politik, hukum dan birokrasi, serta memperkuat pencegahan dan pemberantasan korupsi, narkoba, judi, dan penyeludupan.	7. `M e n i n g k a t Tata Kelola Pemerintahan 7. `M e n i n g k a t Tata Kelola Pemerintahan			7.500.000,00	INSPEKTORAT
		[Meningkatnya layanan administrasi dan sarana prasarana perkantoran]	**Persentase pemenuhan layanan administrasi dan sarana prasarana perkantoran** **Persentase pemenuhan layanan sarana dan prasarana kerja**	**0** **100**	**100**	**0** **100**	-	-	**14.269.774.546,00**	**12.710.551.362,00**	**12.291.944.466,00**	-	-	-	-	-	-	**0** **100**	**12.702.500.000,00**	-
	6.01.01.2.03	Administrasi Barang Milik Daerah pada Perangkat Daerah	*Jumlah Laporan Rekonsiliasi dan Penyusunan Laporan Barang Milik Daerah pada SKPD*				100 %	14 Lap	5.780.000,00	4.030.000,00	4.030.000,00	-1.750.000,00			Memperkuat reformasi politik, hukum dan birokrasi, serta memperkuat pencegahan dan pemberantasan korupsi, narkoba, judi, dan penyeludupan.	7. `M e n i n g k a t Tata Kelola Pemerintahan 7. `M e n i n g k a t Tata Kelola Pemerintahan	Inspektorat, BKAD		7.500.000,00	INSPEKTORAT
	6.01.01.2.03.0005	Rekonsiliasi dan Penyusunan Laporan Barang Milik Daerah pada SKPD																		
			Jumlah Laporan Rekonsiliasi dan Penyusunan Laporan Barang Milik Daerah pada SKPD				14 Laporan	14 Laporan	5.780.000,00	4.030.000,00	4.030.000,00	-1.750.000,00	Kab. Sleman, Semua Kecamatan, Semua Kel/Desa	PENDAPATAN ASLI DAERAH (PAD)	Memperkuat reformasi politik, hukum dan birokrasi, serta memperkuat pencegahan dan pemberantasan korupsi, narkoba, judi, dan penyeludupan.	7. `M e n i n g k a t Tata Kelola Pemerintahan 7. `M e n i n g k a t Tata Kelola Pemerintahan			7.500.000,00	INSPEKTORAT

NO	KODE	URUSAN / BIDANG URUSAN / PROGRAM / OUTCOME / KEGIATAN / SUB KEGIATAN	INDIKATOR PROGRAM / KEGIATAN / SUB KEGIATAN	TARGET AKHIR PERIODE RENSTRA OPD	REALISASI CAPAIAN RENJA OPD TAHUN 2024	PRAKIRAAN CAPAIAN TARGET RENJA OPD TAHUN 2025	CAPAIAN KINERJA DAN KERANGKA PENDANAAN										KELOMPOK SASARAN	PRAKIRAAN MAJU RENCANA TAHUN 2027		PERANGKAT DAERAH PENANGGUNG JAWAB
							TARGET 2026		PAGU INDIKATIF (Rp)			Bertambah/Berkurang (10-12)	LOKASI	SUMBER DANA	PRIORITAS			TARGET	PAGU INDIKATIF (Rp)	
							SEBELUM	SESUDAH	RKPD 2026	APBD 2026	RKPD PERUBAHAN 2026				NASIONAL	DAERAH				
1	2	3	4	5	6	7	8	9	10	11	12	13	14	15	16	17	18	19	20	21
	6.01.01.2.05	Administrasi Kepegawaian Perangkat Daerah	*Persentase layanan pengelolaan kepegawaian yang dilaksanakan tepat waktu*				100 %	100 %	742.361.600,00	666.899.800,00	686.995.800,00	-55.365.800,00			Memperkuat reformasi politik, hukum dan birokrasi, serta memperkuat pencegahan dan pemberantasan korupsi, narkoba, judi, dan penyeludupan.	7. `Meningkat Tata Kelola Pemerintahan 7. `Meningkat Tata Kelola Pemerintahan	Inspektorat		825.000.000,00	INSPEKTORAT
	6.01.01.2.05.0003	Pendataan dan Pengolahan Administrasi Kepegawaian																		
			Jumlah Dokumen Pendataan dan Pengolahan Administrasi Kepegawaian				4 Dokumen	4 Dokumen	95.603.600,00	53.971.800,00	60.067.800,00	-35.535.800,00	Kab. Sleman, Semua Kecamatan, Semua Kel/Desa	PENDAPATAN ASLI DAERAH (PAD)	Memperkuat reformasi politik, hukum dan birokrasi, serta memperkuat pencegahan dan pemberantasan korupsi, narkoba, judi, dan penyeludupan.	7. `Meningkat Tata Kelola Pemerintahan 7. `Meningkat Tata Kelola Pemerintahan			125.000.000,00	INSPEKTORAT
	6.01.01.2.05.0009	Pendidikan dan Pelatihan Pegawai Berdasarkan Tugas dan Fungsi																		
			Jumlah Pegawai Berdasarkan Tugas dan Fungsi yang Mengikuti Pendidikan dan Pelatihan				47 Orang	47 Orang	574.358.000,00	549.528.000,00	549.528.000,00	-24.830.000,00	Kab. Sleman, Semua Kecamatan, Semua Kel/Desa	PENDAPATAN ASLI DAERAH (PAD)	Memperkuat reformasi politik, hukum dan birokrasi, serta memperkuat pencegahan dan pemberantasan korupsi, narkoba, judi, dan penyeludupan.	7. `Meningkat Tata Kelola Pemerintahan 7. `Meningkat Tata Kelola Pemerintahan			600.000.000,00	INSPEKTORAT
	6.01.01.2.05.0011	Bimbingan Teknis Implementasi Peraturan Perundang-Undangan																		
			Jumlah Orang yang Mengikuti Bimbingan Teknis Implementasi Peraturan Perundang-Undangan				64 Orang	67 Orang	72.400.000,00	63.400.000,00	77.400.000,00	5.000.000,00	Kab. Sleman, Semua Kecamatan, Semua Kel/Desa	PENDAPATAN ASLI DAERAH (PAD)	Memperkuat reformasi politik, hukum dan birokrasi, serta memperkuat pencegahan dan pemberantasan korupsi, narkoba, judi, dan penyeludupan.	7. `Meningkat Tata Kelola Pemerintahan 7. `Meningkat Tata Kelola Pemerintahan			100.000.000,00	INSPEKTORAT
	6.01.01.2.06	Administrasi Umum Perangkat Daerah	*Persentase pemenuhan kebutuhan administrasi umum*				100 %	100 %	233.683.295,00	201.778.245,00	201.778.245,00	-31.905.050,00			Memperkuat reformasi politik, hukum dan birokrasi, serta memperkuat pencegahan dan pemberantasan korupsi, narkoba, judi, dan penyeludupan.	7. `Meningkat Tata Kelola Pemerintahan 7. `Meningkat Tata Kelola Pemerintahan	Inspektorat		442.500.000,00	INSPEKTORAT
	6.01.01.2.06.0001	Penyediaan Komponen Instalasi Listrik/Penerangan Bangunan Kantor																		
			Jumlah Paket Komponen Instalasi Listrik/Penerangan Bangunan Kantor yang Disediakan				1 Paket	1 Paket	5.980.680,00	6.235.830,00	6.235.830,00	255.150,00	Kab. Sleman, Semua Kecamatan, Semua Kel/Desa	PENDAPATAN ASLI DAERAH (PAD)	Memperkuat reformasi politik, hukum dan birokrasi, serta memperkuat pencegahan dan pemberantasan korupsi, narkoba, judi, dan penyeludupan.	7. `Meningkat Tata Kelola Pemerintahan 7. `Meningkat Tata Kelola Pemerintahan			7.500.000,00	INSPEKTORAT
	6.01.01.2.06.0004	Penyediaan Bahan Logistik Kantor																		
			Jumlah Paket Bahan Logistik Kantor yang Disediakan				2 Paket	2 Paket	57.949.000,00	49.534.000,00	49.534.000,00	-8.415.000,00	Kab. Sleman, Semua Kecamatan, Semua Kel/Desa	PENDAPATAN ASLI DAERAH (PAD)	Memperkuat reformasi politik, hukum dan birokrasi, serta memperkuat pencegahan dan pemberantasan korupsi, narkoba, judi, dan penyeludupan.	7. `Meningkat Tata Kelola Pemerintahan 7. `Meningkat Tata Kelola Pemerintahan			75.000.000,00	INSPEKTORAT
	6.01.01.2.06.0005	Penyediaan Barang Cetakan dan Penggandaan																		
			Jumlah Paket Barang Cetakan dan Penggandaan yang Disediakan				1 Paket	1 Paket	6.635.000,00	6.635.000,00	6.635.000,00	0,00	Kab. Sleman, Semua Kecamatan, Semua Kel/Desa	PENDAPATAN ASLI DAERAH (PAD)	Memperkuat reformasi politik, hukum dan birokrasi, serta memperkuat pencegahan dan pemberantasan korupsi, narkoba, judi, dan penyeludupan.	7. `Meningkat Tata Kelola Pemerintahan 7. `Meningkat Tata Kelola Pemerintahan			10.000.000,00	INSPEKTORAT
	6.01.01.2.06.0008	Fasilitasi Kunjungan Tamu																		
			Jumlah Laporan Fasilitasi Kunjungan Tamu				1 Laporan	1 Laporan	15.300.000,00	6.750.000,00	6.750.000,00	-8.550.000,00	Kab. Sleman, Semua Kecamatan, Semua Kel/Desa	PENDAPATAN ASLI DAERAH (PAD)	Memperkuat reformasi politik, hukum dan birokrasi, serta memperkuat pencegahan dan pemberantasan korupsi, narkoba, judi, dan penyeludupan.	7. `Meningkat Tata Kelola Pemerintahan 7. `Meningkat Tata Kelola Pemerintahan			15.000.000,00	INSPEKTORAT
	6.01.01.2.06.0009	Penyelenggaraan Rapat Koordinasi dan Konsultasi SKPD																		
			Jumlah Laporan Penyelenggaraan Rapat Koordinasi dan Konsultasi SKPD				1 Laporan	1 Laporan	127.270.000,00	83.282.000,00	83.282.000,00	-43.988.000,00	Kab. Sleman, Semua Kecamatan, Semua Kel/Desa	PENDAPATAN ASLI DAERAH (PAD)	Memperkuat reformasi politik, hukum dan birokrasi, serta memperkuat pencegahan dan pemberantasan korupsi, narkoba, judi, dan penyeludupan.	7. `Meningkat Tata Kelola Pemerintahan 7. `Meningkat Tata Kelola Pemerintahan			250.000.000,00	INSPEKTORAT
	6.01.01.2.06.0010	Penatausahaan Arsip Dinamis pada SKPD																		
			Jumlah Dokumen Penatausahaan Arsip Dinamis pada SKPD				1 Dokumen	1 Dokumen	18.542.615,00	47.335.415,00	47.335.415,00	28.792.800,00	Kab. Sleman, Semua Kecamatan, Semua Kel/Desa	PENDAPATAN ASLI DAERAH (PAD)	Memperkuat reformasi politik, hukum dan birokrasi, serta memperkuat pencegahan dan pemberantasan korupsi, narkoba, judi, dan penyeludupan.	7. `Meningkat Tata Kelola Pemerintahan 7. `Meningkat Tata Kelola Pemerintahan			80.000.000,00	INSPEKTORAT
	6.01.01.2.06.0011	Dukungan Pelaksanaan Sistem Pemerintahan Berbasis Elektronik pada SKPD																		

NO	KODE	URUSAN / BIDANG URUSAN / PROGRAM / OUTCOME / KEGIATAN / SUB KEGIATAN	INDIKATOR PROGRAM / KEGIATAN / SUB KEGIATAN	TARGET AKHIR PERIODE RENSTRA OPD	REALISASI CAPAIAN RENJA OPD TAHUN 2024	PRAKIRAAN CAPAIAN TARGET RENJA OPD TAHUN 2025	CAPAIAN KINERJA DAN KERANGKA PENDANAAN										KELOMPOK SASARAN	PRAKIRAAN MAJU RENCANA TAHUN 2027		PERANGKAT DAERAH PENANGGUNG JAWAB
							TARGET 2026		PAGU INDIKATIF (Rp)			Bertambah/Berkurang (10-12)	LOKASI	SUMBER DANA	PRIORITAS			TARGET	PAGU INDIKATIF (Rp)	
							SEBELUM	SESUDAH	RKPD 2026	APBD 2026	RKPD PERUBAHAN 2026				NASIONAL	DAERAH				
1	2	3	4	5	6	7	8	9	10	11	12	13	14	15	16	17	18	19	20	21
			Jumlah Dokumen Dukungan Pelaksanaan Sistem Pemerintahan Berbasis Elektronik pada SKPD				1 Dokumen	1 Dokumen	2.006.000,00	2.006.000,00	2.006.000,00	0,00	Kab. Sleman, Semua Kecamatan, Semua Kel/Desa	PENDAPATAN ASLI DAERAH (PAD)	Memperkuat reformasi politik, hukum dan birokrasi, serta memperkuat pencegahan dan pemberantasan korupsi, narkoba, judi, dan penyeludupan.	7. `M e n i n g k a t Tata Kelola Pemerintahan 7. `M e n i n g k a t Tata Kelola Pemerintahan			5.000.000,00	INSPEKTORAT
	6.01.01.2.07	Pengadaan Barang Milik Daerah Penunjang Urusan Pemerintah Daerah	*Persentase ketersediaan sarana dan prasarana kerja*				100 %	100 %	255.774.380,00	153.280.250,00	153.280.250,00	-102.494.130,00			Memperkuat reformasi politik, hukum dan birokrasi, serta memperkuat pencegahan dan pemberantasan korupsi, narkoba, judi, dan penyeludupan.	7. `M e n i n g k a t Tata Kelola Pemerintahan 7. `M e n i n g k a t Tata Kelola Pemerintahan	Inspektorat, Bagian PBJ, BKAD		400.000.000,00	INSPEKTORAT
	6.01.01.2.07.0006	Pengadaan Peralatan dan Mesin Lainnya																		
			Jumlah Unit Peralatan dan Mesin Lainnya yang Disediakan				15 Unit	12 Unit	255.774.380,00	153.280.250,00	153.280.250,00	-102.494.130,00	Kab. Sleman, Semua Kecamatan, Semua Kel/Desa	PENDAPATAN ASLI DAERAH (PAD)	Memperkuat reformasi politik, hukum dan birokrasi, serta memperkuat pencegahan dan pemberantasan korupsi, narkoba, judi, dan penyeludupan.	7. `M e n i n g k a t Tata Kelola Pemerintahan 7. `M e n i n g k a t Tata Kelola Pemerintahan			400.000.000,00	INSPEKTORAT
	6.01.01.2.08	Penyediaan Jasa Penunjang Urusan Pemerintahan Daerah	*Persentase pemenuhan kebutuhan layanan jasa penunjang*				100 %	100 %	538.625.750,00	472.916.750,00	482.920.750,00	-55.705.000,00			Memperkuat reformasi politik, hukum dan birokrasi, serta memperkuat pencegahan dan pemberantasan korupsi, narkoba, judi, dan penyeludupan.	7. `M e n i n g k a t Tata Kelola Pemerintahan 7. `M e n i n g k a t Tata Kelola Pemerintahan	Inspektorat		475.000.000,00	INSPEKTORAT
	6.01.01.2.08.0002	Penyediaan Jasa Komunikasi, Sumber Daya Air dan Listrik																		
			Jumlah Laporan Penyediaan Jasa Komunikasi, Sumber Daya Air dan Listrik yang Disediakan				1 Laporan	1 Laporan	94.800.000,00	74.400.000,00	89.400.000,00	-5.400.000,00	Kab. Sleman, Semua Kecamatan, Semua Kel/Desa	DANA ALOKASI UMUM (DAU)	Memperkuat reformasi politik, hukum dan birokrasi, serta memperkuat pencegahan dan pemberantasan korupsi, narkoba, judi, dan penyeludupan.	7. `M e n i n g k a t Tata Kelola Pemerintahan 7. `M e n i n g k a t Tata Kelola Pemerintahan			100.000.000,00	INSPEKTORAT
	6.01.01.2.08.0004	Penyediaan Jasa Pelayanan Umum Kantor																		
			Jumlah Laporan Penyediaan Jasa Pelayanan Umum Kantor yang Disediakan				2 Laporan	2 Laporan	443.825.750,00	398.516.750,00	393.520.750,00	-50.305.000,00	Kab. Sleman, Semua Kecamatan, Semua Kel/Desa	PENDAPATAN ASLI DAERAH (PAD)	Memperkuat reformasi politik, hukum dan birokrasi, serta memperkuat pencegahan dan pemberantasan korupsi, narkoba, judi, dan penyeludupan.	7. `M e n i n g k a t Tata Kelola Pemerintahan 7. `M e n i n g k a t Tata Kelola Pemerintahan			375.000.000,00	INSPEKTORAT
	6.01.01.2.09	Pemeliharaan Barang Milik Daerah Penunjang Urusan Pemerintahan Daerah	*Persentase pemenuhan kebutuhan layanan pemeliharaan Barang Milik Daerah*				100 %	100 %	1.821.467.000,00	292.740.000,00	303.430.000,00	-1.518.037.000,00			Memperkuat reformasi politik, hukum dan birokrasi, serta memperkuat pencegahan dan pemberantasan korupsi, narkoba, judi, dan penyeludupan.	7. `M e n i n g k a t Tata Kelola Pemerintahan 7. `M e n i n g k a t Tata Kelola Pemerintahan	Inspektorat		355.000.000,00	INSPEKTORAT
	6.01.01.2.09.0002	Penyediaan Jasa Pemeliharaan, Biaya Pemeliharaan, Pajak dan Perizinan Kendaraan Dinas Operasional atau Lapangan																		
			Jumlah Kendaraan Dinas Operasional atau Lapangan yang Dipelihara dan dibayarkan Pajak dan Perizinannya				22 Unit	22 Unit	243.610.000,00	226.860.000,00	226.860.000,00	-16.750.000,00	Kab. Sleman, Semua Kecamatan, Semua Kel/Desa	DANA ALOKASI UMUM (DAU)	Memperkuat reformasi politik, hukum dan birokrasi, serta memperkuat pencegahan dan pemberantasan korupsi, narkoba, judi, dan penyeludupan.	7. `M e n i n g k a t Tata Kelola Pemerintahan 7. `M e n i n g k a t Tata Kelola Pemerintahan			250.000.000,00	INSPEKTORAT
	6.01.01.2.09.0005	Pemeliharaan Mebel																		
			Jumlah Mebel yang Dipelihara				2 Unit	2 Unit	1.082.000,00	1.082.000,00	1.082.000,00	0,00	Kab. Sleman, Semua Kecamatan, Semua Kel/Desa	PENDAPATAN ASLI DAERAH (PAD)	Memperkuat reformasi politik, hukum dan birokrasi, serta memperkuat pencegahan dan pemberantasan korupsi, narkoba, judi, dan penyeludupan.	7. `M e n i n g k a t Tata Kelola Pemerintahan 7. `M e n i n g k a t Tata Kelola Pemerintahan			5.000.000,00	INSPEKTORAT
	6.01.01.2.09.0006	Pemeliharaan Peralatan dan Mesin Lainnya																		
			Jumlah Peralatan dan Mesin Lainnya yang Dipelihara				47 Unit	49 Unit	35.975.000,00	31.998.000,00	42.688.000,00	6.713.000,00	Kab. Sleman, Semua Kecamatan, Semua Kel/Desa	PENDAPATAN ASLI DAERAH (PAD)	Memperkuat reformasi politik, hukum dan birokrasi, serta memperkuat pencegahan dan pemberantasan korupsi, narkoba, judi, dan penyeludupan.	7. `M e n i n g k a t Tata Kelola Pemerintahan 7. `M e n i n g k a t Tata Kelola Pemerintahan			40.000.000,00	INSPEKTORAT
	6.01.01.2.09.0010	Pemeliharaan/Rehabilitasi Sarana dan Prasarana Gedung Kantor atau Bangunan Lainnya																		
			Jumlah Sarana dan Prasarana Gedung Kantor atau Bangunan Lainnya yang Dipelihara/Direhabilitasi				4 Unit	4 Unit	1.540.800.000,00	32.800.000,00	32.800.000,00	-1.508.000.000,00	Kab. Sleman, Semua Kecamatan, Semua Kel/Desa	PENDAPATAN ASLI DAERAH (PAD)	Memperkuat reformasi politik, hukum dan birokrasi, serta memperkuat pencegahan dan pemberantasan korupsi, narkoba, judi, dan penyeludupan.	7. `M e n i n g k a t Tata Kelola Pemerintahan 7. `M e n i n g k a t Tata Kelola Pemerintahan			60.000.000,00	INSPEKTORAT
2.	**6.01.02**	**PROGRAM PENYELENGGARAAN PENGAWASAN**	**Persentase penyelesaian tindak lanjut rekomendasi hasil pengawasan**				**89.50 %**	**89.50 %**	**724.921.000,00**	**656.052.600,00**	**667.652.600,00**	**25.079.000,00**							**750.000.000,00**	

NO	KODE	URUSAN / BIDANG URUSAN / PROGRAM / OUTCOME / KEGIATAN / SUB KEGIATAN	INDIKATOR PROGRAM / KEGIATAN / SUB KEGIATAN	TARGET AKHIR PERIODE RENSTRA OPD	REALISASI CAPAIAN RENJA OPD TAHUN 2024	PRAKIRAAN CAPAIAN TARGET RENJA OPD TAHUN 2025	CAPAIAN KINERJA DAN KERANGKA PENDANAAN										KELOMPOK SASARAN	PRAKIRAAN MAJU RENCANA TAHUN 2027		PERANGKAT DAERAH PENANGGUNG JAWAB
							TARGET 2026		PAGU INDIKATIF (Rp)			Bertambah/Berkurang (10-12)	LOKASI	SUMBER DANA	PRIORITAS			TARGET	PAGU INDIKATIF (Rp)	
							SEBELUM	SESUDAH	RKPD 2026	APBD 2026	RKPD PERUBAHAN 2026				NASIONAL	DAERAH				
1	2	3	4	5	6	7	8	9	10	11	12	13	14	15	16	17	18	19	20	21
		[Menurunnya terjadinya penyelewengan atau penyimpangan, baik yang bersifat anggaran ataupun proses dan kewenangan]	**Persentase catatan/saran hasil review dokumen perencanaan dan penganggaran yang ditindaklanjuti** **Persentase hasil pemeriksaan yang ditindaklajuti** **Persentase kasus/pengaduan yang ditindaklanjuti** **Persentase nilai hasil audit kinerja perangkat daerah dengan kategori Sangat Baik** **Persentase penyelesaian tindak lanjut hasil pengawasan**	**0** **91.5**	**0** **100** **89.09**	**0** **100** **89.25** **95**	-	-	**724.921.000,00**	**656.052.600,00**	**667.652.600,00**	-	-	-	-	-	-	**0** **89.5**	**750.000.000,00**	-
	6.01.02.2.01	Penyelenggaraan Pengawasan Internal	*Jumlah laporan hasil pengawasan*				100 %	154 Lap	422.692.000,00	359.790.600,00	371.390.600,00	-51.301.400,00			Memperkuat reformasi politik, hukum dan birokrasi, serta memperkuat pencegahan dan pemberantasan korupsi, narkoba, judi, dan penyeludupan.	7. `Meningkat Tata Kelola Pemerintahan 7. `Meningkat Tata Kelola Pemerintahan	Perangkat Daerah di Lingkungan Pemerintah Kabupaten Sleman		470.000.000,00	INSPEKTORAT
	6.01.02.2.01.0001	Pengawasan Kinerja Pemerintah Daerah																		
			Jumlah Laporan Hasil Pengawasan Kinerja Pemerintah Daerah				4 Laporan	4 Laporan	20.740.000,00	23.433.600,00	23.433.600,00	2.693.600,00	Kab. Sleman, Semua Kecamatan, Semua Kel/Desa	PENDAPATAN ASLI DAERAH (PAD)	Memperkuat reformasi politik, hukum dan birokrasi, serta memperkuat pencegahan dan pemberantasan korupsi, narkoba, judi, dan penyeludupan.	7. `Meningkat Tata Kelola Pemerintahan 7. `Meningkat Tata Kelola Pemerintahan			100.000.000,00	INSPEKTORAT
	6.01.02.2.01.0002	Pengawasan Keuangan Pemerintah Daerah																		
			Jumlah Laporan Hasil Pengawasan Keuangan Pemerintah Daerah				4 Laporan	4 Laporan	20.740.000,00	23.300.000,00	23.300.000,00	2.560.000,00	Kab. Sleman, Semua Kecamatan, Semua Kel/Desa	PENDAPATAN ASLI DAERAH (PAD)	Memperkuat reformasi politik, hukum dan birokrasi, serta memperkuat pencegahan dan pemberantasan korupsi, narkoba, judi, dan penyeludupan.	7. `Meningkat Tata Kelola Pemerintahan 7. `Meningkat Tata Kelola Pemerintahan			40.000.000,00	INSPEKTORAT
	6.01.02.2.01.0003	Reviu Laporan Kinerja																		
			Jumlah Laporan Hasil Reviu Laporan Kinerja				20 Laporan	20 Laporan	18.000.000,00	27.000.000,00	27.000.000,00	9.000.000,00	Kab. Sleman, Semua Kecamatan, Semua Kel/Desa	PENDAPATAN ASLI DAERAH (PAD)	Memperkuat reformasi politik, hukum dan birokrasi, serta memperkuat pencegahan dan pemberantasan korupsi, narkoba, judi, dan penyeludupan.	7. `Meningkat Tata Kelola Pemerintahan 7. `Meningkat Tata Kelola Pemerintahan			45.000.000,00	INSPEKTORAT
	6.01.02.2.01.0004	Reviu Laporan Keuangan																		
			Jumlah Laporan Hasil Reviu Laporan Keuangan				100 Laporan	100 Laporan	74.700.000,00	74.700.000,00	74.700.000,00	0,00	Kab. Sleman, Semua Kecamatan, Semua Kel/Desa	PENDAPATAN ASLI DAERAH (PAD)	Memperkuat reformasi politik, hukum dan birokrasi, serta memperkuat pencegahan dan pemberantasan korupsi, narkoba, judi, dan penyeludupan.	7. `Meningkat Tata Kelola Pemerintahan 7. `Meningkat Tata Kelola Pemerintahan			85.000.000,00	INSPEKTORAT
	6.01.02.2.01.0005	Pengawasan Desa																		
			Jumlah Laporan Hasil Pengawasan Desa				16 Laporan	8 Laporan	167.592.000,00	117.202.000,00	117.202.000,00	-50.390.000,00	Kab. Sleman, Semua Kecamatan, Semua Kel/Desa	PENDAPATAN ASLI DAERAH (PAD)	Memperkuat reformasi politik, hukum dan birokrasi, serta memperkuat pencegahan dan pemberantasan korupsi, narkoba, judi, dan penyeludupan.	7. `Meningkat Tata Kelola Pemerintahan 7. `Meningkat Tata Kelola Pemerintahan			200.000.000,00	INSPEKTORAT
	6.01.02.2.01.0007	Monitoring dan Evaluasi Tindak Lanjut Hasil Pemeriksaan BPK RI dan Tindak Lanjut Hasil Pemeriksaan APIP																		
			Jumlah Dokumen Hasil Monitoring dan Evaluasi Tindak Lanjut Hasil Pemeriksaan BPK RI dan Tindak Lanjut Hasil Pemeriksaan APIP				2 Dokumen	4 Dokumen	120.920.000,00	94.155.000,00	105.755.000,00	-15.165.000,00	Kab. Sleman, Semua Kecamatan, Semua Kel/Desa	PENDAPATAN ASLI DAERAH (PAD)	Memperkuat reformasi politik, hukum dan birokrasi, serta memperkuat pencegahan dan pemberantasan korupsi, narkoba, judi, dan penyeludupan.	7. `Meningkat Tata Kelola Pemerintahan 7. `Meningkat Tata Kelola Pemerintahan			0,00	INSPEKTORAT
	6.01.02.2.02	Penyelenggaraan Pengawasan dengan Tujuan Tertentu	*Jumlah laporan hasil pengawasan*				100 %	37 Lap	302.229.000,00	296.262.000,00	296.262.000,00	-5.967.000,00			Memperkuat reformasi politik, hukum dan birokrasi, serta memperkuat pencegahan dan pemberantasan korupsi, narkoba, judi, dan penyeludupan.	7. `Meningkat Tata Kelola Pemerintahan 7. `Meningkat Tata Kelola Pemerintahan	Semua Perangkat Daerah di Lingkungan Pemerintah Kabupaten Sleman		280.000.000,00	INSPEKTORAT
	6.01.02.2.02.0001	Penanganan Penyelesaian Kerugian Negara/Daerah																		
			Jumlah Laporan Penyelesaian Kerugian Negara/Daerah yang Ditangani				5 Laporan	5 Laporan	17.700.000,00	63.600.000,00	63.600.000,00	45.900.000,00	Kab. Sleman, Semua Kecamatan, Semua Kel/Desa	PENDAPATAN ASLI DAERAH (PAD)	Memperkuat reformasi politik, hukum dan birokrasi, serta memperkuat pencegahan dan pemberantasan korupsi, narkoba, judi, dan penyeludupan.	7. `Meningkat Tata Kelola Pemerintahan 7. `Meningkat Tata Kelola Pemerintahan			30.000.000,00	INSPEKTORAT
	6.01.02.2.02.0002	Pengawasan dengan Tujuan Tertentu																		

NO	KODE	URUSAN / BIDANG URUSAN / PROGRAM / OUTCOME / KEGIATAN / SUB KEGIATAN	INDIKATOR PROGRAM / KEGIATAN / SUB KEGIATAN	TARGET AKHIR PERIODE RENSTRA OPD	REALISASI CAPAIAN RENJA OPD TAHUN 2024	PRAKIRAAN CAPAIAN TARGET RENJA OPD TAHUN 2025	CAPAIAN KINERJA DAN KERANGKA PENDANAAN										KELOMPOK SASARAN	PRAKIRAAN MAJU RENCANA TAHUN 2027		PERANGKAT DAERAH PENANGGUNG JAWAB
							TARGET 2026		PAGU INDIKATIF (Rp)			Bertambah/Berkurang (10-12)	LOKASI	SUMBER DANA	PRIORITAS			TARGET	PAGU INDIKATIF (Rp)	
							SEBELUM	SESUDAH	RKPD 2026	APBD 2026	RKPD PERUBAHAN 2026				NASIONAL	DAERAH				
1	2	3	4	5	6	7	8	9	10	11	12	13	14	15	16	17	18	19	20	21
			Jumlah Laporan Hasil Pengawasan Dengan Tujuan Tertentu				32 Laporan	15 Laporan	284.529.000,00	232.662.000,00	232.662.000,00	-51.867.000,00	Kab. Sleman, Semua Kecamatan, Semua Kel/Desa	PENDAPATAN ASLI DAERAH (PAD)	Memperkuat reformasi politik, hukum dan birokrasi, serta memperkuat pencegahan dan pemberantasan korupsi, narkoba, judi, dan penyeludupan.	7. `Meningkat Tata Kelola Pemerintahan 7. `Meningkat Tata Kelola Pemerintahan			250.000.000,00	INSPEKTORAT
3.	**6.01.03**	**PROGRAM PERUMUSAN KEBIJAKAN, PENDAMPINGAN DAN ASISTENSI**	**Persentase satuan/unit kerja yang disusulkan mendapatkan predikat wilayah bebas dari korupsi (WBK)/ wilayah birokrasi bersih melayani (WBBM) Indeks efektifitas pencegahan korupsi (IEPK)**				**3,110 100 Indeks %**	**100 3,110 % Indeks**	**1.133.384.000,00**	**770.314.000,00**	**746.405.000,00**	**16.616.000,00**							**1.150.000.000,00**	
		[Meningkatnya kualitas pendampingan dan asistensi]	**Indeks efektifitas pencegahan korupsi (IEPK)** **Persentase Perangkat daerah dengan tingkat maturitas SPIP >= 3** **Persentase satuan/unit kerja yang diusulkan mendapatkan predikat wilayah bebas dari korupsi (WBK)/wilayah birokrasi bersih melayani (WBBM)** **Persentase tingkat capaian Monitoring Center of Prevention (MCP) Kabupaten**	**0** **100** **3.16**	**0** **100** **3.09**	**0** **100** **3.11**	-	-	**1.133.384.000,00**	**770.314.000,00**	**746.405.000,00**	-	-	-	-	-	-	**0** **100** **3.12**	**1.150.000.000,00**	-
	6.01.03.2.01	Perumusan Kebijakan Teknis di Bidang Pengawasan dan Fasilitasi Pengawasan	*Jumlah Rekomendasi*				100 %	1 Rek	3.280.000,00	2.880.000,00	2.880.000,00	-400.000,00			Memperkuat reformasi politik, hukum dan birokrasi, serta memperkuat pencegahan dan pemberantasan korupsi, narkoba, judi, dan penyeludupan.	7. `Meningkat Tata Kelola Pemerintahan 7. `Meningkat Tata Kelola Pemerintahan	Perangkat Daerah di Lingkungan Pemerintah Kabupaten Sleman		5.000.000,00	INSPEKTORAT
	6.01.03.2.01.0001	Perumusan Kebijakan Teknis di Bidang Pengawasan																		
			Jumlah Rekomendasi Kebijakan Teknis di Bidang Pengawasan yang Disusun				1 Rekomendasi	1 Rekomendasi	3.280.000,00	2.880.000,00	2.880.000,00	-400.000,00	Kab. Sleman, Semua Kecamatan, Semua Kel/Desa	PENDAPATAN ASLI DAERAH (PAD)	Memperkuat reformasi politik, hukum dan birokrasi, serta memperkuat pencegahan dan pemberantasan korupsi, narkoba, judi, dan penyeludupan.	7. `Meningkat Tata Kelola Pemerintahan 7. `Meningkat Tata Kelola Pemerintahan			5.000.000,00	INSPEKTORAT
	6.01.03.2.02	Pendampingan dan Asistensi	*Jumlah Perangkat Daerah yang dilakukan Pendampingan dan Asistensi*				100 % 83 % 90,25 %	46 PD	1.130.104.000,00	767.434.000,00	743.525.000,00	-386.579.000,00			Memperkuat reformasi politik, hukum dan birokrasi, serta memperkuat pencegahan dan pemberantasan korupsi, narkoba, judi, dan penyeludupan.	7. `Meningkat Tata Kelola Pemerintahan 7. `Meningkat Tata Kelola Pemerintahan	Perangkat Daerah dan Kalurahan di Lingkungan Pemerintah Kabupaten Sleman		1.145.000.000,00	INSPEKTORAT
	6.01.03.2.02.0001	Pendampingan dan Asistensi Urusan Pemerintahan Daerah																		
			Jumlah Perangkat Daerah yang Dilakukan Pendampingan dan Asistensi Urusan Pemerintahan Daerah				4 perangkat daerah	4 perangkat daerah	177.445.000,00	111.631.000,00	111.631.000,00	-65.814.000,00	Kab. Sleman, Semua Kecamatan, Semua Kel/Desa	PENDAPATAN ASLI DAERAH (PAD)	Memperkuat reformasi politik, hukum dan birokrasi, serta memperkuat pencegahan dan pemberantasan korupsi, narkoba, judi, dan penyeludupan.	7. `Meningkat Tata Kelola Pemerintahan 7. `Meningkat Tata Kelola Pemerintahan			75.000.000,00	INSPEKTORAT
	6.01.03.2.02.0002	Pendampingan, Asistensi, Verifikasi, dan Penilaian Reformasi Birokrasi																		
			Jumlah Perangkat Daerah yang Dilakukan Pendampingan, Asistensi, Verifikasi, dan Penilaian Reformasi Birokrasi				46 perangkat daerah	46 perangkat daerah	406.422.000,00	284.297.000,00	223.108.000,00	-183.314.000,00	Kab. Sleman, Semua Kecamatan, Semua Kel/Desa	PENDAPATAN ASLI DAERAH (PAD)	Memperkuat reformasi politik, hukum dan birokrasi, serta memperkuat pencegahan dan pemberantasan korupsi, narkoba, judi, dan penyeludupan.	7. `Meningkat Tata Kelola Pemerintahan 7. `Meningkat Tata Kelola Pemerintahan			400.000.000,00	INSPEKTORAT
	6.01.03.2.02.0003	Koordinasi, Monitoring dan Evaluasi serta Verifikasi Pencegahan dan Pemberantasan Korupsi																		
			Jumlah Kegiatan Koordinasi, Monitoring dan Evaluasi serta Verifikasi Pencegahan dan Pemberantasan Korupsi				2 Kegiatan	4 Kegiatan	447.480.000,00	265.730.000,00	303.010.000,00	-144.470.000,00	Kab. Sleman, Semua Kecamatan, Semua Kel/Desa	PENDAPATAN ASLI DAERAH (PAD)	Memperkuat reformasi politik, hukum dan birokrasi, serta memperkuat pencegahan dan pemberantasan korupsi, narkoba, judi, dan penyeludupan.	7. `Meningkat Tata Kelola Pemerintahan 7. `Meningkat Tata Kelola Pemerintahan			550.000.000,00	INSPEKTORAT
	6.01.03.2.02.0004	Pendampingan, Asistensi dan Verifikasi Penegakan Integritas																		
			Jumlah Perangkat Daerah yang Dilakukan Pendampingan, Asistensi dan Verifikasi Penegakan Integritas				46 perangkat daerah	46 perangkat daerah	98.757.000,00	105.776.000,00	105.776.000,00	7.019.000,00	Kab. Sleman, Semua Kecamatan, Semua Kel/Desa	PENDAPATAN ASLI DAERAH (PAD)	Memperkuat reformasi politik, hukum dan birokrasi, serta memperkuat pencegahan dan pemberantasan korupsi, narkoba, judi, dan penyeludupan.	7. `Meningkat Tata Kelola Pemerintahan 7. `Meningkat Tata Kelola Pemerintahan			120.000.000,00	INSPEKTORAT
		KAPANEWON GAMPING							**5.188.404.079,00**	**4.713.781.379,00**	**4.793.756.879,00**	**-394.647.200,00**							**5.319.800.000,00**	
	2	**URUSAN PEMERINTAHAN WAJIB YANG TIDAK BERKAITAN DENGAN PELAYANAN DASAR**							**100.000.000,00**	**100.000.000,00**	**0,00**	**-100.000.000,00**							**110.000.000,00**	
	2.22	**URUSAN PEMERINTAHAN BIDANG KEBUDAYAAN**							**100.000.000,00**	**100.000.000,00**	**0,00**	**-100.000.000,00**							**110.000.000,00**	
1.	**2.22.08**	**PROGRAM PENYELENGGARAAN KEISTIMEWAAN YOGYAKARTA URUSAN KEBUDAYAAN**	**Persentase pelaksanaan kegiatan keistimewaan kebudayaan**				**100 %**	**100 %**	**100.000.000,00**	**100.000.000,00**	**0,00**	**10.000.000,00**							**110.000.000,00**	
		-	**-**	**-**	**-**	**-**	-	-	**100.000.000,00**	**100.000.000,00**	**0,00**	-	-	-	-	-	-	**-**	**110.000.000,00**	-

NO	KODE	URUSAN / BIDANG URUSAN / PROGRAM / OUTCOME / KEGIATAN / SUB KEGIATAN	INDIKATOR PROGRAM / KEGIATAN / SUB KEGIATAN	TARGET AKHIR PERIODE RENSTRA OPD	REALISASI CAPAIAN RENJA OPD TAHUN 2024	PRAKIRAAN CAPAIAN TARGET RENJA OPD TAHUN 2025	CAPAIAN KINERJA DAN KERANGKA PENDANAAN										KELOMPOK SASARAN	PRAKIRAAN MAJU RENCANA TAHUN 2027		PERANGKAT DAERAH PENANGGUNG JAWAB
							TARGET 2026		PAGU INDIKATIF (Rp)			Bertambah/Berkurang (10-12)	LOKASI	SUMBER DANA	PRIORITAS			TARGET	PAGU INDIKATIF (Rp)	
							SEBELUM	SESUDAH	RKPD 2026	APBD 2026	RKPD PERUBAHAN 2026				NASIONAL	DAERAH				
1	2	3	4	5	6	7	8	9	10	11	12	13	14	15	16	17	18	19	20	21
	2.22.08.5.07	Adat, Seni, Tradisi dan Lembaga Budaya	*Persentase pelaksanaan kegiatan keistimewaan kebudayaan*				100 %	100 %	100.000.000,00	100.000.000,00	0,00	-100.000.000,00			Memperkuat penyelarasan kehidupan yang harmonis dengan lingkungan, alam, dan budaya serta peningkatan toleransi antarumat beragama untuk mencapai masyarakat yang adil dan makmur.	8 . `M e m p e r k u Ideologi Pancasila dan nilai budaya 8 . `M e m p e r k u Ideologi Pancasila dan nilai budaya	Pelaku Seni Budaya, Pelaku UMKM dan Masyarakat Kapanewon Gamping		110.000.000,00	KAPANEWON GAMPING
	2.22.08.5.07.0006	Gelar Budaya Jogja																		
			Jumlah Laporan Gelar Budaya Yogyakarta				1 Laporan	0 Laporan	100.000.000,00	100.000.000,00	0,00	-100.000.000,00	Kab. Sleman, Gamping, Semua Kel/Desa	DANA KEISTIMEWAAN DIY	Memperkuat penyelarasan kehidupan yang harmonis dengan lingkungan, alam, dan budaya serta peningkatan toleransi antarumat beragama untuk mencapai masyarakat yang adil dan makmur.	8 . `M e m p e r k u Ideologi Pancasila dan nilai budaya 8 . `M e m p e r k u Ideologi Pancasila dan nilai budaya			110.000.000,00	KAPANEWON GAMPING
	4	**UNSUR PENDUKUNG URUSAN PEMERINTAHAN**							**40.000.000,00**	**40.000.000,00**	**30.000.000,00**	**-10.000.000,00**							**44.000.000,00**	
	4.01	**SEKRETARIAT DAERAH**							**40.000.000,00**	**40.000.000,00**	**30.000.000,00**	**-10.000.000,00**							**44.000.000,00**	
1.	**4.01.04**	**PROGRAM PENYELENGGARAAN KEISTIMEWAAN YOGYAKARTA URUSAN KELEMBAGAAN DAN KETATALAKSANAAN**	**Persentase kelembagaan perangkat daerah yang proporsional**				**90 %**	**90 %**	**40.000.000,00**	**40.000.000,00**	**30.000.000,00**	**4.000.000,00**							**44.000.000,00**	
	4.01.04.5.01	Penataan Kelembagaan dan Ketatalaksanaan Keistimewaan	*Dokumen Hasil Penerapan Keistimewaan di Kapanewon/Kemantren dan Kalurahan/Kelurahan*				3 Dokumen	3 Dokumen	40.000.000,00	40.000.000,00	30.000.000,00	-10.000.000,00			Memperkuat penyelarasan kehidupan yang harmonis dengan lingkungan, alam, dan budaya serta peningkatan toleransi antarumat beragama untuk mencapai masyarakat yang adil dan makmur.	7 . `M e n i n g k a t Tata Kelola Pemerintahan 7 . `M e n i n g k a t Tata Kelola Pemerintahan	Kapanewon Gamping		44.000.000,00	KAPANEWON GAMPING
	4.01.04.5.01.0007	Penerapan dan Pendampingan Keistimewaan di Kapanewon/Kemantren dan Kalurahan/ Kelurahan																		
			Jumlah Dokumen Hasil Penerapan Keistimewaan di Kapanewon/Kemantren dan Kalurahan/Kelurahan yang Didampingi				3 Dokumen	3 Dokumen	40.000.000,00	40.000.000,00	30.000.000,00	-10.000.000,00	Kab. Sleman, Gamping, Semua Kel/Desa	DANA KEISTIMEWAAN DIY	Memperkuat penyelarasan kehidupan yang harmonis dengan lingkungan, alam, dan budaya serta peningkatan toleransi antarumat beragama untuk mencapai masyarakat yang adil dan makmur.	7 . `M e n i n g k a t Tata Kelola Pemerintahan 7 . `M e n i n g k a t Tata Kelola Pemerintahan			44.000.000,00	KAPANEWON GAMPING
	7	**UNSUR KEWILAYAHAN**							**5.048.404.079,00**	**4.573.781.379,00**	**4.763.756.879,00**	**-284.647.200,00**							**5.165.800.000,00**	
	7.01	**KECAMATAN**							**5.048.404.079,00**	**4.573.781.379,00**	**4.763.756.879,00**	**-284.647.200,00**							**5.165.800.000,00**	
1.	**7.01.01**	**PROGRAM PENUNJANG URUSAN PEMERINTAHAN DAERAH KABUPATEN/KOTA**	**Persentase AKIP perangkat daerah kategori memuaskan (predikat A, nilai 84) Persentase pemenuhan layanan perencanaan dan keuangan**				**100 49,47 % %**	**49,47 100 % %**	**4.486.506.579,00**	**4.327.761.979,00**	**4.486.108.779,00**	**-28.706.579,00**							**4.457.800.000,00**	
		[Meningkatnya layanan perencanaan dan keuangan]	**Persentase pemenuhan kebutuhan administrasi perkantoran Persentase pemenuhan layanan perencanaan dan keuangan**	**100**	**100**	**100**	-	-	**4.486.506.579,00**	**4.327.761.979,00**	**4.486.108.779,00**	-	-	-	-	-	-	**100**	**4.457.800.000,00**	-
	7.01.01.2.01	Perencanaan, Penganggaran, dan Evaluasi Kinerja Perangkat Daerah	*Persentase dokumen perencanaan penganggaran dan evaluasi kinerja perangkat daerah tersedia tepat waktu*				100 %	100 %	31.623.000,00	25.264.600,00	25.264.600,00	-6.358.400,00			Memperkuat reformasi politik, hukum dan birokrasi, serta memperkuat pencegahan dan pemberantasan korupsi, narkoba, judi, dan penyeludupan.	7 . `M e n i n g k a t Tata Kelola Pemerintahan 7 . `M e n i n g k a t Tata Kelola Pemerintahan	Kapanewon Gamping		33.800.000,00	KAPANEWON GAMPING
	7.01.01.2.01.0001	Penyusunan Dokumen Perencanaan Perangkat Daerah																		
			Jumlah Dokumen Perencanaan Perangkat Daerah				4 Dokumen	4 Dokumen	8.515.000,00	9.680.000,00	9.680.000,00	1.165.000,00	Kab. Sleman, Gamping, Semua Kel/Desa	PENDAPATAN ASLI DAERAH (PAD)	Memperkuat reformasi politik, hukum dan birokrasi, serta memperkuat pencegahan dan pemberantasan korupsi, narkoba, judi, dan penyeludupan.	7 . `M e n i n g k a t Tata Kelola Pemerintahan 7 . `M e n i n g k a t Tata Kelola Pemerintahan			12.000.000,00	KAPANEWON GAMPING
	7.01.01.2.01.0002	Koordinasi dan Penyusunan Dokumen RKA-SKPD																		
			Jumlah Dokumen RKA-SKPD dan Laporan Hasil Koordinasi Penyusunan Dokumen RKA-SKPD				1 Dokumen	1 Dokumen	3.550.000,00	2.441.600,00	2.441.600,00	-1.108.400,00	Kab. Sleman, Gamping, Semua Kel/Desa	PENDAPATAN ASLI DAERAH (PAD)	Memperkuat reformasi politik, hukum dan birokrasi, serta memperkuat pencegahan dan pemberantasan korupsi, narkoba, judi, dan penyeludupan.	7 . `M e n i n g k a t Tata Kelola Pemerintahan 7 . `M e n i n g k a t Tata Kelola Pemerintahan			4.000.000,00	KAPANEWON GAMPING
	7.01.01.2.01.0003	Koordinasi dan Penyusunan Dokumen Perubahan RKA-SKPD																		
			Jumlah Dokumen Perubahan RKA-SKPD dan Laporan Hasil Koordinasi Penyusunan Dokumen Perubahan RKA-SKPD				1 Dokumen	1 Dokumen	4.005.000,00	1.975.000,00	1.975.000,00	-2.030.000,00	Kab. Sleman, Gamping, Semua Kel/Desa	PENDAPATAN ASLI DAERAH (PAD)	Memperkuat reformasi politik, hukum dan birokrasi, serta memperkuat pencegahan dan pemberantasan korupsi, narkoba, judi, dan penyeludupan.	7 . `M e n i n g k a t Tata Kelola Pemerintahan 7 . `M e n i n g k a t Tata Kelola Pemerintahan			2.300.000,00	KAPANEWON GAMPING
	7.01.01.2.01.0004	Koordinasi dan Penyusunan DPA-SKPD																		

NO	KODE	URUSAN / BIDANG URUSAN / PROGRAM / OUTCOME / KEGIATAN / SUB KEGIATAN	INDIKATOR PROGRAM / KEGIATAN / SUB KEGIATAN	TARGET AKHIR PERIODE RENSTRA OPD	REALISASI CAPAIAN RENJA OPD TAHUN 2024	PRAKIRAAN CAPAIAN TARGET RENJA OPD TAHUN 2025	CAPAIAN KINERJA DAN KERANGKA PENDANAAN										KELOMPOK SASARAN	PRAKIRAAN MAJU RENCANA TAHUN 2027		PERANGKAT DAERAH PENANGGUNG JAWAB
							TARGET 2026		PAGU INDIKATIF (Rp)			Bertambah/Berkurang (10-12)	LOKASI	SUMBER DANA	PRIORITAS			TARGET	PAGU INDIKATIF (Rp)	
							SEBELUM	SESUDAH	RKPD 2026	APBD 2026	RKPD PERUBAHAN 2026				NASIONAL	DAERAH				
1	2	3	4	5	6	7	8	9	10	11	12	13	14	15	16	17	18	19	20	21
			Jumlah Dokumen DPA-SKPD dan Laporan Hasil Koordinasi Penyusunan Dokumen DPA-SKPD				1 Dokumen	1 Dokumen	4.645.000,00	3.540.000,00	3.540.000,00	-1.105.000,00	Kab. Sleman, Gamping, Semua Kel/Desa	PENDAPATAN ASLI DAERAH (PAD)	Memperkuat reformasi politik, hukum dan birokrasi, serta memperkuat pencegahan dan pemberantasan korupsi, narkoba, judi, dan penyeludupan.	7. `Meningkat Tata Kelola Pemerintahan 7. `Meningkat Tata Kelola Pemerintahan			4.500.000,00	KAPANEWON GAMPING
	7.01.01.2.01.0005	Koordinasi dan Penyusunan Perubahan DPA- SKPD																		
			Jumlah Dokumen Perubahan DPA-SKPD dan Laporan Hasil Koordinasi Penyusunan Dokumen Perubahan DPA-SKPD				1 Dokumen	1 Dokumen	3.230.000,00	2.250.000,00	2.250.000,00	-980.000,00	Kab. Sleman, Gamping, Semua Kel/Desa	PENDAPATAN ASLI DAERAH (PAD)	Memperkuat reformasi politik, hukum dan birokrasi, serta memperkuat pencegahan dan pemberantasan korupsi, narkoba, judi, dan penyeludupan.	7. `Meningkat Tata Kelola Pemerintahan 7. `Meningkat Tata Kelola Pemerintahan			3.000.000,00	KAPANEWON GAMPING
	7.01.01.2.01.0007	Evaluasi Kinerja Perangkat Daerah																		
			Jumlah Laporan Evaluasi Kinerja Perangkat Daerah				23 Laporan	23 Laporan	7.678.000,00	5.378.000,00	5.378.000,00	-2.300.000,00	Kab. Sleman, Gamping, Semua Kel/Desa	PENDAPATAN ASLI DAERAH (PAD)	Memperkuat reformasi politik, hukum dan birokrasi, serta memperkuat pencegahan dan pemberantasan korupsi, narkoba, judi, dan penyeludupan.	7. `Meningkat Tata Kelola Pemerintahan 7. `Meningkat Tata Kelola Pemerintahan			8.000.000,00	KAPANEWON GAMPING
	7.01.01.2.02	Administrasi Keuangan Perangkat Daerah	*Jumlah Dokumen dan/atau laporan Administrasi Keuangan PD*				30 Dokumen	30 Dokumen	3.702.500.379,00	3.603.442.279,00	3.543.282.579,00	-159.217.800,00			Memperkuat pembangunan sumber daya manusia (SDM), sains, teknologi, pendidikan, kesehatan, prestasi olahraga, kesetaraan gender, serta penguatan peran perempuan, pemuda (generasi milenial dan generasi Z), dan penyandang disabilitas.	7. `Meningkat Tata Kelola Pemerintahan 7. `Meningkat Tata Kelola Pemerintahan	Kapanewon Gamping		3.783.700.000,00	KAPANEWON GAMPING
	7.01.01.2.02.0001	Penyediaan Gaji dan Tunjangan ASN																		
			Jumlah Orang yang Menerima Gaji dan Tunjangan ASN				28 Orang/bulan	26 Orang/bulan	3.621.335.379,00	3.531.167.279,00	3.471.007.579,00	-150.327.800,00	Kab. Sleman, Gamping, Semua Kel/Desa	PENDAPATAN ASLI DAERAH (PAD) DANA ALOKASI UMUM (DAU)	Memperkuat pembangunan sumber daya manusia (SDM), sains, teknologi, pendidikan, kesehatan, prestasi olahraga, kesetaraan gender, serta penguatan peran perempuan, pemuda (generasi milenial dan generasi Z), dan penyandang disabilitas.	7. `Meningkat Tata Kelola Pemerintahan 7. `Meningkat Tata Kelola Pemerintahan			3.700.000.000,00	KAPANEWON GAMPING
	7.01.01.2.02.0003	Pelaksanaan Penatausahaan dan Pengujian/Verifikasi Keuangan SKPD																		
			Jumlah Dokumen Penatausahaan dan Pengujian/Verifikasi Keuangan SKPD				12 Dokumen	12 Dokumen	76.035.000,00	68.775.000,00	68.775.000,00	-7.260.000,00	Kab. Sleman, Gamping, Semua Kel/Desa	PENDAPATAN ASLI DAERAH (PAD)	Memperkuat pembangunan sumber daya manusia (SDM), sains, teknologi, pendidikan, kesehatan, prestasi olahraga, kesetaraan gender, serta penguatan peran perempuan, pemuda (generasi milenial dan generasi Z), dan penyandang disabilitas.	7. `Meningkat Tata Kelola Pemerintahan 7. `Meningkat Tata Kelola Pemerintahan			80.000.000,00	KAPANEWON GAMPING
	7.01.01.2.02.0007	Koordinasi dan Penyusunan Laporan Keuangan Bulanan/ Triwulanan/ Semesteran SKPD																		
			Jumlah Laporan Keuangan Bulanan/ Triwulanan/ Semesteran SKPD dan Laporan Koordinasi Penyusunan Laporan Keuangan Bulanan/Triwulanan/Semesteran SKPD				4 Laporan	4 Laporan	5.130.000,00	3.500.000,00	3.500.000,00	-1.630.000,00	Kab. Sleman, Gamping, Semua Kel/Desa	PENDAPATAN ASLI DAERAH (PAD)	Memperkuat pembangunan sumber daya manusia (SDM), sains, teknologi, pendidikan, kesehatan, prestasi olahraga, kesetaraan gender, serta penguatan peran perempuan, pemuda (generasi milenial dan generasi Z), dan penyandang disabilitas.	7. `Meningkat Tata Kelola Pemerintahan 7. `Meningkat Tata Kelola Pemerintahan			3.700.000,00	KAPANEWON GAMPING
		[Meningkatnya layanan administrasi dan sarana prasarana perkantoran]	**Persentase pemenuhan layanan administrasi dan sarana prasarana perkantoran** **Persentase pemenuhan layanan sarana dan prasarana kerja**	**100**	**100**	**100**	-	-	**4.486.506.579,00**	**4.327.761.979,00**	**4.486.108.779,00**	-	-	-	-	-	-	**100**	**4.457.800.000,00**	-
	7.01.01.2.05	Administrasi Kepegawaian Perangkat Daerah	*Jumlah Dokumen dan/atau laporan Administrasi Kepegawaian PD*				1 Dokumen	1 Dokumen	165.737.200,00	114.185.600,00	114.185.600,00	-51.551.600,00			Memperkuat pembangunan sumber daya manusia (SDM), sains, teknologi, pendidikan, kesehatan, prestasi olahraga, kesetaraan gender, serta penguatan peran perempuan, pemuda (generasi milenial dan generasi Z), dan penyandang disabilitas.	7. `Meningkat Tata Kelola Pemerintahan 7. `Meningkat Tata Kelola Pemerintahan	Kapanewon Gamping		46.000.000,00	KAPANEWON GAMPING
	7.01.01.2.05.0003	Pendataan dan Pengolahan Administrasi Kepegawaian																		

NO	KODE	URUSAN / BIDANG URUSAN / PROGRAM / OUTCOME / KEGIATAN / SUB KEGIATAN	INDIKATOR PROGRAM / KEGIATAN / SUB KEGIATAN	TARGET AKHIR PERIODE RENSTRA OPD	REALISASI CAPAIAN RENJA OPD TAHUN 2024	PRAKIRAAN CAPAIAN TARGET RENJA OPD TAHUN 2025	CAPAIAN KINERJA DAN KERANGKA PENDANAAN										KELOMPOK SASARAN	PRAKIRAAN MAJU RENCANA TAHUN 2027		PERANGKAT DAERAH PENANGGUNG JAWAB
							TARGET 2026		PAGU INDIKATIF (Rp)			Bertambah/Berkurang (10-12)	LOKASI	SUMBER DANA	PRIORITAS			TARGET	PAGU INDIKATIF (Rp)	
							SEBELUM	SESUDAH	RKPD 2026	APBD 2026	RKPD PERUBAHAN 2026				NASIONAL	DAERAH				
1	2	3	4	5	6	7	8	9	10	11	12	13	14	15	16	17	18	19	20	21
			Jumlah Dokumen Pendataan dan Pengolahan Administrasi Kepegawaian				1 Dokumen	1 Dokumen	165.737.200,00	114.185.600,00	114.185.600,00	-51.551.600,00	Kab. Sleman, Gamping, Semua Kel/Desa	PENDAPATAN ASLI DAERAH (PAD)	Memperkuat pembangunan sumber daya manusia (SDM), sains, teknologi, pendidikan, kesehatan, prestasi olahraga, kesetaraan gender, serta penguatan peran perempuan, pemuda (generasi milenial dan generasi Z), dan penyandang disabilitas.	7 . `M e n i n g k a t Tata Kelola Pemerintahan 7 . `M e n i n g k a t Tata Kelola Pemerintahan			46.000.000,00	KAPANEWON GAMPING
	7.01.01.2.06	Administrasi Umum Perangkat Daerah	*Jumlah Dokumen dan/atau laporan Penyediaan Administrasi Umum PD*				11 Dokumen	11 Dokumen	141.374.500,00	148.773.500,00	322.574.000,00	181.199.500,00			Memperkuat pembangunan sumber daya manusia (SDM), sains, teknologi, pendidikan, kesehatan, prestasi olahraga, kesetaraan gender, serta penguatan peran perempuan, pemuda (generasi milenial dan generasi Z), dan penyandang disabilitas.	7 . `M e n i n g k a t Tata Kelola Pemerintahan 7 . `M e n i n g k a t Tata Kelola Pemerintahan	Kapanewon Gamping		158.100.000,00	KAPANEWON GAMPING
	7.01.01.2.06.0001	Penyediaan Komponen Instalasi Listrik/Penerangan Bangunan Kantor																		
			Jumlah Paket Komponen Instalasi Listrik/Penerangan Bangunan Kantor yang Disediakan				1 Paket	1 Paket	5.623.000,00	2.041.000,00	2.399.000,00	-3.224.000,00	Kab. Sleman, Gamping, Semua Kel/Desa	PENDAPATAN ASLI DAERAH (PAD)	Memperkuat pembangunan sumber daya manusia (SDM), sains, teknologi, pendidikan, kesehatan, prestasi olahraga, kesetaraan gender, serta penguatan peran perempuan, pemuda (generasi milenial dan generasi Z), dan penyandang disabilitas.	7 . `M e n i n g k a t Tata Kelola Pemerintahan 7 . `M e n i n g k a t Tata Kelola Pemerintahan			6.100.000,00	KAPANEWON GAMPING
	7.01.01.2.06.0002	Penyediaan Peralatan dan Perlengkapan Kantor																		
			Jumlah Paket Peralatan dan Perlengkapan Kantor yang Disediakan				1 Paket	15 Paket	44.106.900,00	103.708.500,00	273.691.000,00	229.584.100,00	Kab. Sleman, Gamping, Semua Kel/Desa	PENDAPATAN ASLI DAERAH (PAD)	Memperkuat pembangunan sumber daya manusia (SDM), sains, teknologi, pendidikan, kesehatan, prestasi olahraga, kesetaraan gender, serta penguatan peran perempuan, pemuda (generasi milenial dan generasi Z), dan penyandang disabilitas.	7 . `M e n i n g k a t Tata Kelola Pemerintahan 7 . `M e n i n g k a t Tata Kelola Pemerintahan			17.000.000,00	KAPANEWON GAMPING
	7.01.01.2.06.0004	Penyediaan Bahan Logistik Kantor																		
			Jumlah Paket Bahan Logistik Kantor yang Disediakan				1 Paket	1 Paket	34.938.000,00	15.377.000,00	17.977.000,00	-16.961.000,00	Kab. Sleman, Gamping, Semua Kel/Desa	PENDAPATAN ASLI DAERAH (PAD)	Memperkuat pembangunan sumber daya manusia (SDM), sains, teknologi, pendidikan, kesehatan, prestasi olahraga, kesetaraan gender, serta penguatan peran perempuan, pemuda (generasi milenial dan generasi Z), dan penyandang disabilitas.	7 . `M e n i n g k a t Tata Kelola Pemerintahan 7 . `M e n i n g k a t Tata Kelola Pemerintahan			40.000.000,00	KAPANEWON GAMPING
	7.01.01.2.06.0005	Penyediaan Barang Cetakan dan Penggandaan																		
			Jumlah Paket Barang Cetakan dan Penggandaan yang Disediakan				1 Paket	1 Paket	11.065.600,00	4.000.000,00	4.860.000,00	-6.205.600,00	Kab. Sleman, Semua Kecamatan, Semua Kel/Desa	PENDAPATAN ASLI DAERAH (PAD)	Memperkuat pembangunan sumber daya manusia (SDM), sains, teknologi, pendidikan, kesehatan, prestasi olahraga, kesetaraan gender, serta penguatan peran perempuan, pemuda (generasi milenial dan generasi Z), dan penyandang disabilitas.	7 . `M e n i n g k a t Tata Kelola Pemerintahan 7 . `M e n i n g k a t Tata Kelola Pemerintahan			6.000.000,00	KAPANEWON GAMPING
	7.01.01.2.06.0008	Fasilitasi Kunjungan Tamu																		
			Jumlah Laporan Fasilitasi Kunjungan Tamu				1 Laporan	1 Laporan	8.250.000,00	3.750.000,00	3.750.000,00	-4.500.000,00	Kab. Sleman, Gamping, Semua Kel/Desa	PENDAPATAN ASLI DAERAH (PAD)	Memperkuat pembangunan sumber daya manusia (SDM), sains, teknologi, pendidikan, kesehatan, prestasi olahraga, kesetaraan gender, serta penguatan peran perempuan, pemuda (generasi milenial dan generasi Z), dan penyandang disabilitas.	7 . `M e n i n g k a t Tata Kelola Pemerintahan 7 . `M e n i n g k a t Tata Kelola Pemerintahan			7.000.000,00	KAPANEWON GAMPING
	7.01.01.2.06.0009	Penyelenggaraan Rapat Koordinasi dan Konsultasi SKPD																		

NO	KODE	URUSAN / BIDANG URUSAN / PROGRAM / OUTCOME / KEGIATAN / SUB KEGIATAN	INDIKATOR PROGRAM / KEGIATAN / SUB KEGIATAN	TARGET AKHIR PERIODE RENSTRA OPD	REALISASI CAPAIAN RENJA OPD TAHUN 2024	PRAKIRAAN CAPAIAN TARGET RENJA OPD TAHUN 2025	CAPAIAN KINERJA DAN KERANGKA PENDANAAN										KELOMPOK SASARAN	PRAKIRAAN MAJU RENCANA TAHUN 2027		PERANGKAT DAERAH PENANGGUNG JAWAB
							TARGET 2026		PAGU INDIKATIF (Rp)			Bertambah/Berkurang (10-12)	LOKASI	SUMBER DANA	PRIORITAS			TARGET	PAGU INDIKATIF (Rp)	
							SEBELUM	SESUDAH	RKPD 2026	APBD 2026	RKPD PERUBAHAN 2026				NASIONAL	DAERAH				
1	2	3	4	5	6	7	8	9	10	11	12	13	14	15	16	17	18	19	20	21
			Jumlah Laporan Penyelenggaraan Rapat Koordinasi dan Konsultasi SKPD				1 Laporan	1 Laporan	26.340.000,00	15.680.000,00	15.680.000,00	-10.660.000,00	Kab. Sleman, Gamping, Semua Kel/Desa	PENDAPATAN ASLI DAERAH (PAD)	Memperkuat pembangunan sumber daya manusia (SDM), sains, teknologi, pendidikan, kesehatan, prestasi olahraga, kesetaraan gender, serta penguatan peran perempuan, pemuda (generasi milenial dan generasi Z), dan penyandang disabilitas.	7. `Meningkat Tata Kelola Pemerintahan 7. `Meningkat Tata Kelola Pemerintahan			70.000.000,00	KAPANEWON GAMPING
	7.01.01.2.06.0010	Penatausahaan Arsip Dinamis pada SKPD																		
			Jumlah Dokumen Penatausahaan Arsip Dinamis pada SKPD				2 Dokumen	2 Dokumen	7.447.000,00	2.807.000,00	2.807.000,00	-4.640.000,00	Kab. Sleman, Gamping, Semua Kel/Desa	PENDAPATAN ASLI DAERAH (PAD)	Memperkuat pembangunan sumber daya manusia (SDM), sains, teknologi, pendidikan, kesehatan, prestasi olahraga, kesetaraan gender, serta penguatan peran perempuan, pemuda (generasi milenial dan generasi Z), dan penyandang disabilitas.	7. `Meningkat Tata Kelola Pemerintahan 7. `Meningkat Tata Kelola Pemerintahan			8.000.000,00	KAPANEWON GAMPING
	7.01.01.2.06.0011	Dukungan Pelaksanaan Sistem Pemerintahan Berbasis Elektronik pada SKPD																		
			Jumlah Dokumen Dukungan Pelaksanaan Sistem Pemerintahan Berbasis Elektronik pada SKPD				1 Dokumen	1 Dokumen	3.604.000,00	1.410.000,00	1.410.000,00	-2.194.000,00	Kab. Sleman, Gamping, Semua Kel/Desa	PENDAPATAN ASLI DAERAH (PAD)	Memperkuat pembangunan sumber daya manusia (SDM), sains, teknologi, pendidikan, kesehatan, prestasi olahraga, kesetaraan gender, serta penguatan peran perempuan, pemuda (generasi milenial dan generasi Z), dan penyandang disabilitas.	7. `Meningkat Tata Kelola Pemerintahan 7. `Meningkat Tata Kelola Pemerintahan			4.000.000,00	KAPANEWON GAMPING
	7.01.01.2.08	Penyediaan Jasa Penunjang Urusan Pemerintahan Daerah	*Jumlah Laporan Penyediaan Jasa Penunjang*				7 Laporan	7 Laporan	287.414.000,00	280.764.000,00	265.164.000,00	-22.250.000,00			Memperkuat pembangunan sumber daya manusia (SDM), sains, teknologi, pendidikan, kesehatan, prestasi olahraga, kesetaraan gender, serta penguatan peran perempuan, pemuda (generasi milenial dan generasi Z), dan penyandang disabilitas.	7. `Meningkat Tata Kelola Pemerintahan 7. `Meningkat Tata Kelola Pemerintahan	Kapanewon Gamping		276.000.000,00	KAPANEWON GAMPING
	7.01.01.2.08.0001	Penyediaan Jasa Surat Menyurat																		
			Jumlah Laporan Penyediaan Jasa Surat Menyurat				2 Laporan	2 Laporan	5.450.000,00	1.500.000,00	1.500.000,00	-3.950.000,00	Kab. Sleman, Gamping, Semua Kel/Desa	PENDAPATAN ASLI DAERAH (PAD)	Memperkuat pembangunan sumber daya manusia (SDM), sains, teknologi, pendidikan, kesehatan, prestasi olahraga, kesetaraan gender, serta penguatan peran perempuan, pemuda (generasi milenial dan generasi Z), dan penyandang disabilitas.	7. `Meningkat Tata Kelola Pemerintahan 7. `Meningkat Tata Kelola Pemerintahan			6.000.000,00	KAPANEWON GAMPING
	7.01.01.2.08.0002	Penyediaan Jasa Komunikasi, Sumber Daya Air dan Listrik																		
			Jumlah Laporan Penyediaan Jasa Komunikasi, Sumber Daya Air dan Listrik yang Disediakan				1 Laporan	1 Laporan	96.000.000,00	96.000.000,00	80.400.000,00	-15.600.000,00	Kab. Sleman, Gamping, Semua Kel/Desa	PENDAPATAN ASLI DAERAH (PAD)	Memperkuat pembangunan sumber daya manusia (SDM), sains, teknologi, pendidikan, kesehatan, prestasi olahraga, kesetaraan gender, serta penguatan peran perempuan, pemuda (generasi milenial dan generasi Z), dan penyandang disabilitas.	7. `Meningkat Tata Kelola Pemerintahan 7. `Meningkat Tata Kelola Pemerintahan			80.000.000,00	KAPANEWON GAMPING
	7.01.01.2.08.0004	Penyediaan Jasa Pelayanan Umum Kantor																		
			Jumlah Laporan Penyediaan Jasa Pelayanan Umum Kantor yang Disediakan				1 Laporan	1 Laporan	185.964.000,00	183.264.000,00	183.264.000,00	-2.700.000,00	Kab. Sleman, Gamping, Semua Kel/Desa	PENDAPATAN ASLI DAERAH (PAD)	Memperkuat pembangunan sumber daya manusia (SDM), sains, teknologi, pendidikan, kesehatan, prestasi olahraga, kesetaraan gender, serta penguatan peran perempuan, pemuda (generasi milenial dan generasi Z), dan penyandang disabilitas.	7. `Meningkat Tata Kelola Pemerintahan 7. `Meningkat Tata Kelola Pemerintahan			190.000.000,00	KAPANEWON GAMPING
		-	**-**	**-**	**-**	**-**	-	-	**4.486.506.579,00**	**4.327.761.979,00**	**4.486.108.779,00**	-	-	-	-	-	-	**-**	**4.457.800.000,00**	-
	7.01.01.2.09	Pemeliharaan Barang Milik Daerah Penunjang Urusan Pemerintahan Daerah	*Jumlah Barang Milik Daerah yang dipelihara* *Jumlah laporan pemenuhan pemeliharaan barang milik daerah*				1 Laporan 49 unit	1 Laporan 49 unit	157.857.500,00	155.332.000,00	215.638.000,00	57.780.500,00			Memperkuat pembangunan sumber daya manusia (SDM), sains, teknologi, pendidikan, kesehatan, prestasi olahraga, kesetaraan gender, serta penguatan peran perempuan, pemuda (generasi milenial dan generasi Z), dan penyandang disabilitas.	7. `Meningkat Tata Kelola Pemerintahan 7. `Meningkat Tata Kelola Pemerintahan	Kapanewon Gamping		160.200.000,00	KAPANEWON GAMPING

NO	KODE	URUSAN / BIDANG URUSAN / PROGRAM / OUTCOME / KEGIATAN / SUB KEGIATAN	INDIKATOR PROGRAM / KEGIATAN / SUB KEGIATAN	TARGET AKHIR PERIODE RENSTRA OPD	REALISASI CAPAIAN RENJA OPD TAHUN 2024	PRAKIRAAN CAPAIAN TARGET RENJA OPD TAHUN 2025	CAPAIAN KINERJA DAN KERANGKA PENDANAAN										KELOMPOK SASARAN	PRAKIRAAN MAJU RENCANA TAHUN 2027		PERANGKAT DAERAH PENANGGUNG JAWAB
							TARGET 2026		PAGU INDIKATIF (Rp)			Bertambah/Berkurang (10-12)	LOKASI	SUMBER DANA	PRIORITAS			TARGET	PAGU INDIKATIF (Rp)	
							SEBELUM	SESUDAH	RKPD 2026	APBD 2026	RKPD PERUBAHAN 2026				NASIONAL	DAERAH				
1	2	3	4	5	6	7	8	9	10	11	12	13	14	15	16	17	18	19	20	21
	7.01.01.2.09.0001	Penyediaan Jasa Pemeliharaan, Biaya Pemeliharaan, dan Pajak Kendaraan Perorangan Dinas atau Kendaraan Dinas Jabatan																		
			Jumlah Kendaraan Perorangan Dinas atau Kendaraan Dinas Jabatan yang Dipelihara dan dibayarkan Pajaknya				11 Unit	11 Unit	121.617.500,00	126.055.000,00	126.305.000,00	4.687.500,00	Kab. Sleman, Gamping, Semua Kel/Desa	PENDAPATAN ASLI DAERAH (PAD)	Memperkuat pembangunan sumber daya manusia (SDM), sains, teknologi, pendidikan, kesehatan, prestasi olahraga, kesetaraan gender, serta penguatan peran perempuan, pemuda (generasi milenial dan generasi Z), dan penyandang disabilitas.	7. `Meningkat Tata Kelola Pemerintahan 7. `Meningkat Tata Kelola Pemerintahan			120.000.000,00	KAPANEWON GAMPING
		[Meningkatnya layanan administrasi dan sarana prasarana perkantoran]	**Persentase pemenuhan layanan administrasi dan sarana prasarana perkantoran** **Persentase pemenuhan layanan sarana dan prasarana kerja**	**100**	**100**	**100**	-	-	**4.486.506.579,00**	**4.327.761.979,00**	**4.486.108.779,00**	-	-	-	-	-	-	**100**	**4.457.800.000,00**	-
	7.01.01.2.09.0005	Pemeliharaan Mebel																		
			Jumlah Mebel yang Dipelihara				4 Unit	4 Unit	813.000,00	813.000,00	813.000,00	0,00	Kab. Sleman, Gamping, Semua Kel/Desa	PENDAPATAN ASLI DAERAH (PAD)	Memperkuat pembangunan sumber daya manusia (SDM), sains, teknologi, pendidikan, kesehatan, prestasi olahraga, kesetaraan gender, serta penguatan peran perempuan, pemuda (generasi milenial dan generasi Z), dan penyandang disabilitas.	7. `Meningkat Tata Kelola Pemerintahan 7. `Meningkat Tata Kelola Pemerintahan			1.200.000,00	KAPANEWON GAMPING
	7.01.01.2.09.0006	Pemeliharaan Peralatan dan Mesin Lainnya																		
			Jumlah Peralatan dan Mesin Lainnya yang Dipelihara				33 Unit	33 Unit	25.011.000,00	18.048.000,00	18.048.000,00	-6.963.000,00	Kab. Sleman, Gamping, Semua Kel/Desa	PENDAPATAN ASLI DAERAH (PAD)	Memperkuat pembangunan sumber daya manusia (SDM), sains, teknologi, pendidikan, kesehatan, prestasi olahraga, kesetaraan gender, serta penguatan peran perempuan, pemuda (generasi milenial dan generasi Z), dan penyandang disabilitas.	7. `Meningkat Tata Kelola Pemerintahan 7. `Meningkat Tata Kelola Pemerintahan			24.000.000,00	KAPANEWON GAMPING
	7.01.01.2.09.0009	Pemeliharaan/Rehabilitasi Gedung Kantor dan Bangunan Lainnya																		
			Jumlah Gedung Kantor dan Bangunan Lainnya yang Dipelihara/Direhabilitasi				1 Unit	1 Unit	10.416.000,00	10.416.000,00	70.472.000,00	60.056.000,00	Kab. Sleman, Gamping, Semua Kel/Desa	PENDAPATAN ASLI DAERAH (PAD)	Memperkuat pembangunan sumber daya manusia (SDM), sains, teknologi, pendidikan, kesehatan, prestasi olahraga, kesetaraan gender, serta penguatan peran perempuan, pemuda (generasi milenial dan generasi Z), dan penyandang disabilitas.	7. `Meningkat Tata Kelola Pemerintahan 7. `Meningkat Tata Kelola Pemerintahan			15.000.000,00	KAPANEWON GAMPING
2.	**7.01.02**	**PROGRAM PENYELENGGARAAN PEMERINTAHAN DAN PELAYANAN PUBLIK**	**IKM atas pelayanan non perizinan** **persentase usulan yang termuat dalam BA Musrenbang Kapanewon yang terakomodir**				**83** **100 nlai %**	**83** **100 nlai %**	**83.517.800,00**	**47.343.400,00**	**47.368.400,00**	**52.482.200,00**							**136.000.000,00**	
		[Meningkatnya kepuasan masyarakat teradap pelayanan non perizinan]	**IKM atas pelayanan non perizinan** **Persentase pelayanan perizinan selesai tepat waktu.** **Persentase usulan kegiatan atau output kegiatan yang tercantum dalam Berita Acara Musrenbang Kalurahan yang disepakati untuk masuk dalam berita Acara hasil musrenbang Kapanewon** **Persentase usulan yang termuat dalam BA Musrenbang Kapanewon yang terakomodir**	**0** **100** **32** **86.25**	**0** **100** **31** **84.81**	**0** **100** **32** **85**	-	-	**83.517.800,00**	**47.343.400,00**	**47.368.400,00**	-	-	-	-	-	-	**0** **100** **32** **85.25**	**136.000.000,00**	-
	7.01.02.2.01	Koordinasi Penyelenggaraan Kegiatan Pemerintahan di Tingkat Kecamatan	*Persentase usulan PUPM yang diakomodir*				100 %	100 %	17.197.800,00	9.966.000,00	9.966.000,00	-7.231.800,00			Memperkuat pembangunan sumber daya manusia (SDM), sains, teknologi, pendidikan, kesehatan, prestasi olahraga, kesetaraan gender, serta penguatan peran perempuan, pemuda (generasi milenial dan generasi Z), dan penyandang disabilitas.	7. `Meningkat Tata Kelola Pemerintahan 7. `Meningkat Tata Kelola Pemerintahan	Kapanewon Gamping		16.000.000,00	KAPANEWON GAMPING
	7.01.02.2.01.0001	Koordinasi/Sinergi Perencanaan dan Pelaksanaan Kegiatan Pemerintahan dengan Perangkat Daerah dan Instansi Vertikal Terkait																		

NO	KODE	URUSAN / BIDANG URUSAN / PROGRAM / OUTCOME / KEGIATAN / SUB KEGIATAN	INDIKATOR PROGRAM / KEGIATAN / SUB KEGIATAN	TARGET AKHIR PERIODE RENSTRA OPD	REALISASI CAPAIAN RENJA OPD TAHUN 2024	PRAKIRAAN CAPAIAN TARGET RENJA OPD TAHUN 2025	CAPAIAN KINERJA DAN KERANGKA PENDANAAN										KELOMPOK SASARAN	PRAKIRAAN MAJU RENCANA TAHUN 2027		PERANGKAT DAERAH PENANGGUNG JAWAB
							TARGET 2026		PAGU INDIKATIF (Rp)			Bertambah/Berkurang (10-12)	LOKASI	SUMBER DANA	PRIORITAS			TARGET	PAGU INDIKATIF (Rp)	
							SEBELUM	SESUDAH	RKPD 2026	APBD 2026	RKPD PERUBAHAN 2026				NASIONAL	DAERAH				
1	2	3	4	5	6	7	8	9	10	11	12	13	14	15	16	17	18	19	20	21
			Jumlah Laporan Koordinasi/Sinergi Perencanaan dan Pelaksanaan Kegiatan Pemerintahan dengan Perangkat Daerah dan Instansi Vertikal Terkait				1 Laporan	1 Laporan	17.197.800,00	9.966.000,00	9.966.000,00	-7.231.800,00	Kab. Sleman, Gamping, Semua Kel/Desa	PENDAPATAN ASLI DAERAH (PAD)	Memperkuat pembangunan sumber daya manusia (SDM), sains, teknologi, pendidikan, kesehatan, prestasi olahraga, kesetaraan gender, serta penguatan peran perempuan, pemuda (generasi milenial dan generasi Z), dan penyandang disabilitas.	7 . `M e n i n g k a t Tata Kelola Pemerintahan 7 . `M e n i n g k a t Tata Kelola Pemerintahan			16.000.000,00	KAPANEWON GAMPING
	7.01.02.2.04	Pelaksanaan Urusan Pemerintahan yang Dilimpahkan kepada Camat	*Cakupan layanan non perizinan*				100 %	100 %	66.320.000,00	37.377.400,00	37.402.400,00	-28.917.600,00			Memperkuat pembangunan sumber daya manusia (SDM), sains, teknologi, pendidikan, kesehatan, prestasi olahraga, kesetaraan gender, serta penguatan peran perempuan, pemuda (generasi milenial dan generasi Z), dan penyandang disabilitas.	5 . `M e m p e r k u a Infrastruktur untuk Pelayanan publik 5 . `M e m p e r k u a Infrastruktur untuk Pelayanan publik	Masyarakat Kapanewon Gamping		120.000.000,00	KAPANEWON GAMPING
	7.01.02.2.04.0002	Pelaksanaan Urusan Pemerintahan yang terkait dengan Nonperizinan																		
			Jumlah Laporan Pelaksanaan Nonperizinan pada Urusan Pemerintahan				1 Laporan	1 Laporan	66.320.000,00	37.377.400,00	37.402.400,00	-28.917.600,00	Kab. Sleman, Gamping, Semua Kel/Desa	PENDAPATAN ASLI DAERAH (PAD)	Memperkuat pembangunan sumber daya manusia (SDM), sains, teknologi, pendidikan, kesehatan, prestasi olahraga, kesetaraan gender, serta penguatan peran perempuan, pemuda (generasi milenial dan generasi Z), dan penyandang disabilitas.	5 . `M e m p e r k u a Infrastruktur untuk Pelayanan publik 5 . `M e m p e r k u a Infrastruktur untuk Pelayanan publik			120.000.000,00	KAPANEWON GAMPING
3.	**7.01.03**	**PROGRAM PEMBERDAYAAN MASYARAKAT DESA DAN KELURAHAN**	**Persentase kegiatan pemberdayaan masyarakat terfasilitasi Persentase kegiatan pemberdayaan masyarakat terfasilitasi**				**40 100 % %**	**40 100 % %**	**155.250.600,00**	**64.501.000,00**	**82.810.700,00**	**44.749.400,00**							**200.000.000,00**	
		[Meningkatnya kegiatan pemberdayaan masyarakat]	**Persentase kegiatan pemberdayaan masyarakat terfasilitasi Persentase kegiatan pemberdayaan masyarakat terfasilitasi B**	**0 100**	**100 40**	**0 45**	-	-	**155.250.600,00**	**64.501.000,00**	**82.810.700,00**	-	-	-	-	-	-	**0 100**	**200.000.000,00**	-
	7.01.03.2.01	Koordinasi Kegiatan Pemberdayaan Desa	*Jumlah dokumen laporan kegiatan pemberdayaan masyarakat bidang sosial budaya ekonomi dan fisik Jumlah laporan koordinasi kegiatan pemberdayaan kalurahan*				1 Dokumen 2 Laporan	1 Dokumen 2 Laporan	155.250.600,00	64.501.000,00	82.810.700,00	-72.439.900,00			Melanjutkan pengembangan infrastruktur dan meningkatkan lapangan kerja yang berkualitas, mendorong kewirausahaan, mengembangkan industri kreatif serta mengembangkan agromaritim industri di sentra produksi melalui peran aktif koperasi.	2 . `M e n i n g k a t Produktivitas Ekonomi 2 . `M e n i n g k a t Produktivitas Ekonomi	Masyarakat Kapanewon Gamping		200.000.000,00	KAPANEWON GAMPING
	7.01.03.2.01.0002	Sinkronisasi Program Kerja dan Kegiatan Pemberdayaan Masyarakat yang Dilakukan oleh Pemerintah dan Swasta di Wilayah Kerja Kecamatan																		
			Jumlah Dokumen Sinkronisasi Program Kerja dan Kegiatan Pemberdayaan Masyarakat yang Dilakukan oleh Pemerintah dan Swasta di Wilayah Kerja Kecamatan				1 Dokumen	1 Dokumen	81.975.000,00	35.037.000,00	53.346.700,00	-28.628.300,00	Kab. Sleman, Gamping, Semua Kel/Desa	PENDAPATAN ASLI DAERAH (PAD)	Melanjutkan pengembangan infrastruktur dan meningkatkan lapangan kerja yang berkualitas, mendorong kewirausahaan, mengembangkan industri kreatif serta mengembangkan agromaritim industri di sentra produksi melalui peran aktif koperasi.	2 . `M e n i n g k a t Produktivitas Ekonomi 2 . `M e n i n g k a t Produktivitas Ekonomi			120.000.000,00	KAPANEWON GAMPING
	7.01.03.2.01.0003	Peningkatan Efektifitas Kegiatan Pemberdayaan Masyarakat di Wilayah Kecamatan																		
			Jumlah Laporan Peningkatan Efektivitas Kegiatan Pemberdayaan Masyarakat di Wilayah Kecamatan				1 Laporan	1 Laporan	73.275.600,00	29.464.000,00	29.464.000,00	-43.811.600,00	Kab. Sleman, Gamping, Semua Kel/Desa	PENDAPATAN ASLI DAERAH (PAD)	Melanjutkan pengembangan infrastruktur dan meningkatkan lapangan kerja yang berkualitas, mendorong kewirausahaan, mengembangkan industri kreatif serta mengembangkan agromaritim industri di sentra produksi melalui peran aktif koperasi.	2 . `M e n i n g k a t Produktivitas Ekonomi 2 . `M e n i n g k a t Produktivitas Ekonomi			80.000.000,00	KAPANEWON GAMPING
4.	**7.01.04**	**PROGRAM KOORDINASI KETENTRAMAN DAN KETERTIBAN UMUM**	**Persentase gangguan ketentraman dan ketertiban yang ditangani di wilayah kapanewon Persentase pelanggaran ketertiban dan keamanan masyarakat kapanewon yang ditangani**				**100 85 % %**	**100 85 % %**	**163.290.000,00**	**48.060.000,00**	**52.110.000,00**	**21.710.000,00**							**185.000.000,00**	
		[Meningkatnya upaya penanganan pelangaran ketertiban dan keamanan masyarakat]	**Persentase gangguan ketenteraman dan ketertiban yang ditangani di wilayah kapanewon Persentase pelanggaran ketertiban dan keamanan masyarakat kapanewon yang ditangani**	**0 99.6**	**0 99.3**	**0 99.6**	-	-	**163.290.000,00**	**48.060.000,00**	**52.110.000,00**	-	-	-	-	-	-	**0 99.8**	**185.000.000,00**	-

NO	KODE	URUSAN / BIDANG URUSAN / PROGRAM / OUTCOME / KEGIATAN / SUB KEGIATAN	INDIKATOR PROGRAM / KEGIATAN / SUB KEGIATAN	TARGET AKHIR PERIODE RENSTRA OPD	REALISASI CAPAIAN RENJA OPD TAHUN 2024	PRAKIRAAN CAPAIAN TARGET RENJA OPD TAHUN 2025	CAPAIAN KINERJA DAN KERANGKA PENDANAAN										KELOMPOK SASARAN	PRAKIRAAN MAJU RENCANA TAHUN 2027		PERANGKAT DAERAH PENANGGUNG JAWAB
							TARGET 2026		PAGU INDIKATIF (Rp)			Bertambah/Berkurang (10-12)	LOKASI	SUMBER DANA	PRIORITAS			TARGET	PAGU INDIKATIF (Rp)	
							SEBELUM	SESUDAH	RKPD 2026	APBD 2026	RKPD PERUBAHAN 2026				NASIONAL	DAERAH				
1	2	3	4	5	6	7	8	9	10	11	12	13	14	15	16	17	18	19	20	21
	7.01.04.2.01	Koordinasi Upaya Penyelenggaraan Ketenteraman dan Ketertiban Umum	*Jumlah laporan hasil sinergitas dengan Kepolisian Negara Republik Indonesia, Tentara Nasional Indonesia dan instansi vertikal di wilayah kecamatan* *Jumlah Laporan koordinasi penyelenggaraan ketentraman dan ketertiban umum di kapanewon*				1 Laporan	1 Laporan	159.790.000,00	44.910.000,00	48.960.000,00	-110.830.000,00			Memantapkan sistem pertahanan keamanan negara dan mendorong kemandirian bangsa melalui swasembada pangan, energi, air, ekonomi kreatif, ekonomi hijau, dan ekonomi biru	8 . `M e m p e r k u a Ideologi Pancasila dan nilai budaya 8 . `M e m p e r k u a Ideologi Pancasila dan nilai budaya	Masyarakat Kapanewon Gamping		180.000.000,00	KAPANEWON GAMPING
	7.01.04.2.01.0001	Sinergitas dengan Kepolisian Negara Republik Indonesia, Tentara Nasional Indonesia dan Instansi Vertikal di Wilayah Kecamatan																		
			Jumlah Laporan Hasil Sinergitas dengan Kepolisian Negara Republik Indonesia, Tentara Nasional Indonesia dan Instansi Vertikal di Wilayah Kecamatan				1 Laporan	1 Laporan	159.790.000,00	44.910.000,00	48.960.000,00	-110.830.000,00	Kab. Sleman, Gamping, Semua Kel/Desa	PENDAPATAN ASLI DAERAH (PAD)	Memantapkan sistem pertahanan keamanan negara dan mendorong kemandirian bangsa melalui swasembada pangan, energi, air, ekonomi kreatif, ekonomi hijau, dan ekonomi biru	8 . `M e m p e r k u a Ideologi Pancasila dan nilai budaya 8 . `M e m p e r k u a Ideologi Pancasila dan nilai budaya			180.000.000,00	KAPANEWON GAMPING
	7.01.04.2.02	Koordinasi Penerapan dan Penegakan Peraturan Daerah dan Peraturan Kepala Daerah	*Jumlah laporan koordinasi penegakan perda dan perkada* *Jumlah laporan koordinasi/sinergi dengan perangkat daerah yang tugas dan fungsinya di bidang penegakan peraturan perUndang-Undangan dan/atau Kepolisian Negara Republik Indonesia*				1 Laporan	1 Laporan	3.500.000,00	3.150.000,00	3.150.000,00	-350.000,00			Memantapkan sistem pertahanan keamanan negara dan mendorong kemandirian bangsa melalui swasembada pangan, energi, air, ekonomi kreatif, ekonomi hijau, dan ekonomi biru	8 . `M e m p e r k u a Ideologi Pancasila dan nilai budaya 8 . `M e m p e r k u a Ideologi Pancasila dan nilai budaya	Masyarakat Kapanewon Gamping		5.000.000,00	KAPANEWON GAMPING
	7.01.04.2.02.0001	Koordinasi/Sinergi dengan Perangkat Daerah yang Tugas dan Fungsinya di Bidang Penegakan Peraturan Perundang-Undangan dan/atau Kepolisian Negara Republik Indonesia																		
			Jumlah Laporan Koordinasi/Sinergi dengan Perangkat Daerah yang Tugas dan Fungsinya di Bidang Penegakan Peraturan Perundang-Undangan dan/atau Kepolisian Negara Republik Indonesia				1 Laporan	1 Laporan	3.500.000,00	3.150.000,00	3.150.000,00	-350.000,00	Kab. Sleman, Gamping, Semua Kel/Desa	PENDAPATAN ASLI DAERAH (PAD)	Memantapkan sistem pertahanan keamanan negara dan mendorong kemandirian bangsa melalui swasembada pangan, energi, air, ekonomi kreatif, ekonomi hijau, dan ekonomi biru	8 . `M e m p e r k u a Ideologi Pancasila dan nilai budaya 8 . `M e m p e r k u a Ideologi Pancasila dan nilai budaya			5.000.000,00	KAPANEWON GAMPING
5.	**7.01.05**	**PROGRAM PENYELENGGARAAN URUSAN PEMERINTAHAN UMUM**	**Persentase penanganan potensi konflik SARA di kapanewon**				**100 %**	**100 %**	**92.692.000,00**	**56.385.800,00**	**65.629.800,00**	**17.308.000,00**							**110.000.000,00**	
		[Meningkatnya upaya penanganan potensi konflik SARA]	**Persentase penanganan permasalahan yang terkait isu SARA** **Persentase upaya penanganan potensi konflik SARA di kapanewon**	**0** **100**	**100**	**100**	-	-	**92.692.000,00**	**56.385.800,00**	**65.629.800,00**	-	-	-	-	-	-	**0** **100**	**110.000.000,00**	-
	7.01.05.2.01	Penyelenggaraan Urusan Pemerintahan Umum Sesuai Penugasan Kepala Daerah	*Laporan penyelenggaraan urusan pemerintahan umum*				1 Laporan	1 Laporan	92.692.000,00	56.385.800,00	65.629.800,00	-27.062.200,00			Memperkokoh ideologi Pancasila, demokrasi, dan hak asasi manusia (HAM).	8 . `M e m p e r k u a Ideologi Pancasila dan nilai budaya 8 . `M e m p e r k u a Ideologi Pancasila dan nilai budaya	Masyarakat Kapanewon Gamping		110.000.000,00	KAPANEWON GAMPING
	7.01.05.2.01.0001	Pembinaan Wawasan Kebangsaan dan Ketahanan Nasional dalam rangka Memantapkan Pengamalan Pancasila, Pelaksanaan Undang-Undang Dasar Negara Republik Indonesia Tahun 1945, Pelestarian Bhinneka Tunggal Ika serta Pemertahanan dan Pemeliharaan Keutuhan Negara Kesatuan Republik Indonesia																		
			Jumlah Orang yang Mengikuti Pembinaan Wawasan Kebangsaan dan Ketahanan Nasional dalam rangka Memantapkan Pengamalan Pancasila, Pelaksanaan Undang-Undang Dasar Negara Republik Indonesia Tahun 1945, Pelestarian Bhinneka Tunggal Ika serta Pemertahanan dan Pemeliharaan Keutuhan Negara Kesatuan Republik Indonesia				50 Orang	50 Orang	92.692.000,00	56.385.800,00	65.629.800,00	-27.062.200,00	Kab. Sleman, Gamping, Semua Kel/Desa	PENDAPATAN ASLI DAERAH (PAD)	Memperkokoh ideologi Pancasila, demokrasi, dan hak asasi manusia (HAM).	8 . `M e m p e r k u a Ideologi Pancasila dan nilai budaya 8 . `M e m p e r k u a Ideologi Pancasila dan nilai budaya			110.000.000,00	KAPANEWON GAMPING
6.	**7.01.06**	**PROGRAM PEMBINAAN DAN PENGAWASAN PEMERINTAHAN DESA**	**Persentase kalurahan yang melaksanakan siklus tahunan tepat waktu** **Persentase desa menetapkan peraturan desa tepat waktu**				**100** **85 %** **%**	**85** **100 %** **%**	**67.147.100,00**	**29.729.200,00**	**29.729.200,00**	**9.852.900,00**							**77.000.000,00**	
		[Meningkatnya penetapan Peraturan kalurahan tepat waktu]	**Persentase kalurahan menetapkan peraturan desa tepat waktu** **Persentase kalurahan menetapkan Peraturan kalurahan tepat waktu** **Persentase kalurahan yang melaksanakan siklus tahunan tepat waktu**	**0** **100**	**0** **100**	**0** **100**	-	-	**67.147.100,00**	**29.729.200,00**	**29.729.200,00**	-	-	-	-	-	-	**0** **100**	**77.000.000,00**	-
	7.01.06.2.01	Fasilitasi, Rekomendasi dan Koordinasi Pembinaan dan Pengawasan Pemerintahan Desa	*Jumlah dokumen rekomendasi dan koordinasi pembinaan dan pengawasan pemerintahan desa* *Jumlah dokumen yang difasilitasi dalam rangka penyusunan peraturan desa dan peraturan kepala desa*				2 Dokumen 7 Dokumen	2 Dokumen 7 Dokumen	67.147.100,00	29.729.200,00	29.729.200,00	-37.417.900,00			Membangun dari desa dan dari bawah untuk pertumbuhan ekonomi, pemerataan ekonomi dan pemberantasan kemiskinan.	7 . `M e n i n g k a t Tata Kelola Pemerintahan 7 . `M e n i n g k a t Tata Kelola Pemerintahan	5 Kalurahan se Kapanewon Gamping		77.000.000,00	KAPANEWON GAMPING
	7.01.06.2.01.0001	Fasilitasi Penyusunan Peraturan Desa dan Peraturan Kepala Desa																		
			Jumlah Dokumen yang Difasilitasi dalam rangka Penyusunan Peraturan Desa dan Peraturan Kepala Desa				1 Dokumen	1 Dokumen	10.534.800,00	4.003.000,00	4.003.000,00	-6.531.800,00	Kab. Sleman, Gamping, Semua Kel/Desa	PENDAPATAN ASLI DAERAH (PAD)	Membangun dari desa dan dari bawah untuk pertumbuhan ekonomi, pemerataan ekonomi dan pemberantasan kemiskinan.	7 . `M e n i n g k a t Tata Kelola Pemerintahan 7 . `M e n i n g k a t Tata Kelola Pemerintahan			11.000.000,00	KAPANEWON GAMPING
	7.01.06.2.01.0002	Fasilitasi Administrasi Tata Pemerintahan Desa																		
			Jumlah Dokumen yang Difasilitasi dalam rangka Administrasi Tata Pemerintahan Desa				1 Dokumen	1 Dokumen	4.064.200,00	1.345.000,00	1.345.000,00	-2.719.200,00	Kab. Sleman, Gamping, Semua Kel/Desa	PENDAPATAN ASLI DAERAH (PAD)	Membangun dari desa dan dari bawah untuk pertumbuhan ekonomi, pemerataan ekonomi dan pemberantasan kemiskinan.	7 . `M e n i n g k a t Tata Kelola Pemerintahan 7 . `M e n i n g k a t Tata Kelola Pemerintahan			4.500.000,00	KAPANEWON GAMPING

NO	KODE	URUSAN / BIDANG URUSAN / PROGRAM / OUTCOME / KEGIATAN / SUB KEGIATAN	INDIKATOR PROGRAM / KEGIATAN / SUB KEGIATAN	TARGET AKHIR PERIODE RENSTRA OPD	REALISASI CAPAIAN RENJA OPD TAHUN 2024	PRAKIRAAN CAPAIAN TARGET RENJA OPD TAHUN 2025	CAPAIAN KINERJA DAN KERANGKA PENDANAAN										KELOMPOK SASARAN	PRAKIRAAN MAJU RENCANA TAHUN 2027		PERANGKAT DAERAH PENANGGUNG JAWAB
							TARGET 2026		PAGU INDIKATIF (Rp)			Bertambah/Berkurang (10-12)	LOKASI	SUMBER DANA	PRIORITAS			TARGET	PAGU INDIKATIF (Rp)	
							SEBELUM	SESUDAH	RKPD 2026	APBD 2026	RKPD PERUBAHAN 2026				NASIONAL	DAERAH				
1	2	3	4	5	6	7	8	9	10	11	12	13	14	15	16	17	18	19	20	21
	7.01.06.2.01.0003	Fasilitasi Pengelolaan Keuangan Desa dan Pendayagunaan Aset Desa																		
			Jumlah Dokumen yang Difasilitasi dalam rangka Pengelolaan Keuangan Desa dan Pendayagunaan Aset Desa				1 Dokumen	1 Dokumen	14.814.000,00	5.629.200,00	5.629.200,00	-9.184.800,00	Kab. Sleman, Gamping, Semua Kel/Desa	PENDAPATAN ASLI DAERAH (PAD)	Membangun dari desa dan dari bawah untuk pertumbuhan ekonomi, pemerataan ekonomi dan pemberantasan kemiskinan.	7. `Meningkat Tata Kelola Pemerintahan 7. `Meningkat Tata Kelola Pemerintahan			20.000.000,00	KAPANEWON GAMPING
	7.01.06.2.01.0005	Fasilitasi Pelaksanaan Tugas Kepala Desa dan Perangkat Desa																		
			Jumlah Dokumen Fasilitasi dalam rangka Pelaksanaan Tugas Kepala Desa dan Perangkat Desa				1 Dokumen	1 Dokumen	5.504.800,00	3.111.000,00	3.111.000,00	-2.393.800,00	Kab. Sleman, Gamping, Semua Kel/Desa	PENDAPATAN ASLI DAERAH (PAD)	Membangun dari desa dan dari bawah untuk pertumbuhan ekonomi, pemerataan ekonomi dan pemberantasan kemiskinan.	7. `Meningkat Tata Kelola Pemerintahan 7. `Meningkat Tata Kelola Pemerintahan			6.000.000,00	KAPANEWON GAMPING
	7.01.06.2.01.0009	Fasilitasi Sinkronisasi Perencanaan Pembangunan Daerah dengan Pembangunan Desa																		
			Jumlah Dokumen Sinkronisasi Perencanaan Pembangunan Daerah dengan Pembangunan Desa				1 Dokumen	1 Dokumen	13.699.800,00	4.855.600,00	4.855.600,00	-8.844.200,00	Kab. Sleman, Gamping, Semua Kel/Desa	PENDAPATAN ASLI DAERAH (PAD)	Membangun dari desa dan dari bawah untuk pertumbuhan ekonomi, pemerataan ekonomi dan pemberantasan kemiskinan.	7. `Meningkat Tata Kelola Pemerintahan 7. `Meningkat Tata Kelola Pemerintahan			15.000.000,00	KAPANEWON GAMPING
	7.01.06.2.01.0011	Fasilitasi Penyelenggaraan Ketenteraman dan Ketertiban Umum																		
			Jumlah Dokumen Fasilitasi dalam rangka Penyelenggaraan Ketenteraman dan Ketertiban Umum				1 Dokumen	1 Dokumen	7.712.500,00	6.675.000,00	6.675.000,00	-1.037.500,00	Kab. Sleman, Gamping, Semua Kel/Desa	PENDAPATAN ASLI DAERAH (PAD)	Membangun dari desa dan dari bawah untuk pertumbuhan ekonomi, pemerataan ekonomi dan pemberantasan kemiskinan.	7. `Meningkat Tata Kelola Pemerintahan 7. `Meningkat Tata Kelola Pemerintahan			8.500.000,00	KAPANEWON GAMPING
	7.01.06.2.01.0015	Fasilitasi Penataan, Pemanfaatan, dan Pendayagunaan Ruang Desa serta Penetapan dan Penegasan Batas Desa																		
			Jumlah Dokumen Fasilitasi dalam rangka Penataan, Pemanfaatan, dan Pendayagunaan Ruang Desa serta Penetapan dan Penegasan Batas Desa				1 Dokumen	1 Dokumen	10.817.000,00	4.110.400,00	4.110.400,00	-6.706.600,00	Kab. Sleman, Gamping, Semua Kel/Desa	PENDAPATAN ASLI DAERAH (PAD)	Membangun dari desa dan dari bawah untuk pertumbuhan ekonomi, pemerataan ekonomi dan pemberantasan kemiskinan.	7. `Meningkat Tata Kelola Pemerintahan 7. `Meningkat Tata Kelola Pemerintahan			12.000.000,00	KAPANEWON GAMPING
		KAPANEWON GODEAN							**5.098.033.375,00**	**4.461.926.620,00**	**4.115.418.400,00**	**-982.614.975,00**							**4.956.100.000,00**	
	2	**URUSAN PEMERINTAHAN WAJIB YANG TIDAK BERKAITAN DENGAN PELAYANAN DASAR**							**100.000.000,00**	**100.000.000,00**	**0,00**	**-100.000.000,00**							**100.000.000,00**	
	2.22	**URUSAN PEMERINTAHAN BIDANG KEBUDAYAAN**							**100.000.000,00**	**100.000.000,00**	**0,00**	**-100.000.000,00**							**100.000.000,00**	
1.	**2.22.08**	**PROGRAM PENYELENGGARAAN KEISTIMEWAAN YOGYAKARTA URUSAN KEBUDAYAAN**	**Persentase pelaksanaan kegiatan keistimewaan kebudayaan**				**100 persen**	**0 persen**	**100.000.000,00**	**100.000.000,00**	**0,00**	**0,00**							**100.000.000,00**	
		-	**-**	**-**	**-**	**-**	-	-	**100.000.000,00**	**100.000.000,00**	**0,00**	-	-	-	-	-	-	**-**	**100.000.000,00**	-
	2.22.08.5.07	Adat, Seni, Tradisi dan Lembaga Budaya	*Persentase pelaksanaan kegiatan keistimewaan kebudayaan*				100 %	0 %	100.000.000,00	100.000.000,00	0,00	-100.000.000,00			Memperkuat penyelarasan kehidupan yang harmonis dengan lingkungan, alam, dan budaya serta peningkatan toleransi antarumat beragama untuk mencapai masyarakat yang adil dan makmur.	8. `Memperkua Ideologi Pancasila dan nilai budaya 8. `Memperkua Ideologi Pancasila dan nilai budaya	Pelaku Seni Budaya, Pelaku UMKM dan Masyarakat Kapanewon Godean		100.000.000,00	KAPANEWON GODEAN
	2.22.08.5.07.0006	Gelar Budaya Jogja																		
			Jumlah Laporan Gelar Budaya Yogyakarta				1 Laporan	0 Laporan	100.000.000,00	100.000.000,00	0,00	-100.000.000,00	Kab. Sleman, Godean, Semua Kel/Desa	DANA KEISTIMEWAAN DIY	Memperkuat penyelarasan kehidupan yang harmonis dengan lingkungan, alam, dan budaya serta peningkatan toleransi antarumat beragama untuk mencapai masyarakat yang adil dan makmur.	8. `Memperkua Ideologi Pancasila dan nilai budaya 8. `Memperkua Ideologi Pancasila dan nilai budaya			100.000.000,00	KAPANEWON GODEAN
	4	**UNSUR PENDUKUNG URUSAN PEMERINTAHAN**							**40.000.000,00**	**40.000.000,00**	**30.000.000,00**	**-10.000.000,00**							**40.000.000,00**	
	4.01	**SEKRETARIAT DAERAH**							**40.000.000,00**	**40.000.000,00**	**30.000.000,00**	**-10.000.000,00**							**40.000.000,00**	
1.	**4.01.04**	**PROGRAM PENYELENGGARAAN KEISTIMEWAAN YOGYAKARTA URUSAN KELEMBAGAAN DAN KETATALAKSANAAN**	**Persentase ketersediaan dokumen perencanaan dan pengendalian urusan keistimewaan**				**100 persen**	**100 persen**	**40.000.000,00**	**40.000.000,00**	**30.000.000,00**	**0,00**							**40.000.000,00**	
	4.01.04.5.01	Penataan Kelembagaan dan Ketatalaksanaan Keistimewaan	*Persentase laporan pendampingan pelaksanaan Reformasi Kalurahan*				100 persen	100 persen	40.000.000,00	40.000.000,00	30.000.000,00	-10.000.000,00			Memperkuat reformasi politik, hukum dan birokrasi, serta memperkuat pencegahan dan pemberantasan korupsi, narkoba, judi, dan penyeludupan.	7. `Meningkat Tata Kelola Pemerintahan 7. `Meningkat Tata Kelola Pemerintahan	Kapanewon Godean		40.000.000,00	KAPANEWON GODEAN
	4.01.04.5.01.0007	Penerapan dan Pendampingan Keistimewaan di Kapanewon/Kemantren dan Kalurahan/ Kelurahan																		
			Jumlah Dokumen Hasil Penerapan Keistimewaan di Kapanewon/Kemantren dan Kalurahan/Kelurahan yang Didampingi				3 Dokumen	3 Dokumen	40.000.000,00	40.000.000,00	30.000.000,00	-10.000.000,00	Kab. Sleman, Godean, Semua Kel/Desa	DANA KEISTIMEWAAN DIY	Memperkuat reformasi politik, hukum dan birokrasi, serta memperkuat pencegahan dan pemberantasan korupsi, narkoba, judi, dan penyeludupan.	7. `Meningkat Tata Kelola Pemerintahan 7. `Meningkat Tata Kelola Pemerintahan			40.000.000,00	KAPANEWON GODEAN
	7	**UNSUR KEWILAYAHAN**							**4.958.033.375,00**	**4.321.926.620,00**	**4.085.418.400,00**	**-872.614.975,00**							**4.816.100.000,00**	
	7.01	**KECAMATAN**							**4.958.033.375,00**	**4.321.926.620,00**	**4.085.418.400,00**	**-872.614.975,00**							**4.816.100.000,00**	
1.	**7.01.01**	**PROGRAM PENUNJANG URUSAN PEMERINTAHAN DAERAH KABUPATEN/KOTA**	**Persentase pemenuhan layanan perencanaan dan keuangan; Persentase pemenuhan layanan administrasi dan sarana prasarana perkantoran**				**100;100 %;%**	**100;100 %;%**	**4.287.931.775,00**	**4.109.531.220,00**	**3.817.537.000,00**	**-80.831.775,00**							**4.207.100.000,00**	

NO	KODE	URUSAN / BIDANG URUSAN / PROGRAM / OUTCOME / KEGIATAN / SUB KEGIATAN	INDIKATOR PROGRAM / KEGIATAN / SUB KEGIATAN	TARGET AKHIR PERIODE RENSTRA OPD	REALISASI CAPAIAN RENJA OPD TAHUN 2024	PRAKIRAAN CAPAIAN TARGET RENJA OPD TAHUN 2025	CAPAIAN KINERJA DAN KERANGKA PENDANAAN										KELOMPOK SASARAN	PRAKIRAAN MAJU RENCANA TAHUN 2027		PERANGKAT DAERAH PENANGGUNG JAWAB
							TARGET 2026		PAGU INDIKATIF (Rp)			Bertambah/Berkurang (10-12)	LOKASI	SUMBER DANA	PRIORITAS			TARGET	PAGU INDIKATIF (Rp)	
							SEBELUM	SESUDAH	RKPD 2026	APBD 2026	RKPD PERUBAHAN 2026				NASIONAL	DAERAH				
1	2	3	4	5	6	7	8	9	10	11	12	13	14	15	16	17	18	19	20	21
		[Meningkatnya layanan perencanaan dan keuangan]	**Persentase pemenuhan kebutuhan administrasi perkantoran** **Persentase pemenuhan layanan perencanaan dan keuangan**	**100**	**100**	**100**	-	-	**4.287.931.775,00**	**4.109.531.220,00**	**3.817.537.000,00**	-	-	-	-	-	-	**100**	**4.207.100.000,00**	-
	7.01.01.2.01	Perencanaan, Penganggaran, dan Evaluasi Kinerja Perangkat Daerah	*Persentase dokumen perencanaan penganggaran dan evaluasi kinerja perangkat daerah tersedia tepat waktu*				100 persen	100 persen	16.374.400,00	12.411.200,00	12.411.200,00	-3.963.200,00			Memperkuat reformasi politik, hukum dan birokrasi, serta memperkuat pencegahan dan pemberantasan korupsi, narkoba, judi, dan penyeludupan.	7. `M e n i n g k a t Tata Kelola Pemerintahan 7. `M e n i n g k a t Tata Kelola Pemerintahan	Kapanewon Godean		60.600.000,00	KAPANEWON GODEAN
	7.01.01.2.01.0001	Penyusunan Dokumen Perencanaan Perangkat Daerah																		
			Jumlah Dokumen Perencanaan Perangkat Daerah				4 Dokumen	4 Dokumen	6.285.200,00	3.635.200,00	3.635.200,00	-2.650.000,00	Kab. Sleman, Godean, Semua Kel/Desa	PENDAPATAN ASLI DAERAH (PAD)	Memperkuat reformasi politik, hukum dan birokrasi, serta memperkuat pencegahan dan pemberantasan korupsi, narkoba, judi, dan penyeludupan.	7. `M e n i n g k a t Tata Kelola Pemerintahan 7. `M e n i n g k a t Tata Kelola Pemerintahan			50.000.000,00	KAPANEWON GODEAN
	7.01.01.2.01.0002	Koordinasi dan Penyusunan Dokumen RKA-SKPD																		
			Jumlah Dokumen RKA-SKPD dan Laporan Hasil Koordinasi Penyusunan Dokumen RKA-SKPD				1 Dokumen	1 Dokumen	1.727.600,00	1.727.600,00	1.727.600,00	0,00	Kab. Sleman, Godean, Semua Kel/Desa	PENDAPATAN ASLI DAERAH (PAD)	Memperkuat reformasi politik, hukum dan birokrasi, serta memperkuat pencegahan dan pemberantasan korupsi, narkoba, judi, dan penyeludupan.	7. `M e n i n g k a t Tata Kelola Pemerintahan 7. `M e n i n g k a t Tata Kelola Pemerintahan			1.800.000,00	KAPANEWON GODEAN
	7.01.01.2.01.0003	Koordinasi dan Penyusunan Dokumen Perubahan RKA-SKPD																		
			Jumlah Dokumen Perubahan RKA-SKPD dan Laporan Hasil Koordinasi Penyusunan Dokumen Perubahan RKA-SKPD				1 Dokumen	1 Dokumen	1.421.200,00	671.200,00	671.200,00	-750.000,00	Kab. Sleman, Godean, Semua Kel/Desa	PENDAPATAN ASLI DAERAH (PAD)	Memperkuat reformasi politik, hukum dan birokrasi, serta memperkuat pencegahan dan pemberantasan korupsi, narkoba, judi, dan penyeludupan.	7. `M e n i n g k a t Tata Kelola Pemerintahan 7. `M e n i n g k a t Tata Kelola Pemerintahan			1.500.000,00	KAPANEWON GODEAN
	7.01.01.2.01.0004	Koordinasi dan Penyusunan DPA-SKPD																		
			Jumlah Dokumen DPA-SKPD dan Laporan Hasil Koordinasi Penyusunan Dokumen DPA-SKPD				1 Dokumen	1 Dokumen	1.680.400,00	1.717.200,00	1.717.200,00	36.800,00	Kab. Sleman, Godean, Semua Kel/Desa	PENDAPATAN ASLI DAERAH (PAD)	Memperkuat reformasi politik, hukum dan birokrasi, serta memperkuat pencegahan dan pemberantasan korupsi, narkoba, judi, dan penyeludupan.	7. `M e n i n g k a t Tata Kelola Pemerintahan 7. `M e n i n g k a t Tata Kelola Pemerintahan			1.800.000,00	KAPANEWON GODEAN
	7.01.01.2.01.0005	Koordinasi dan Penyusunan Perubahan DPA- SKPD																		
			Jumlah Dokumen Perubahan DPA-SKPD dan Laporan Hasil Koordinasi Penyusunan Dokumen Perubahan DPA-SKPD				1 Dokumen	1 Dokumen	1.304.800,00	1.304.800,00	1.304.800,00	0,00	Kab. Sleman, Godean, Semua Kel/Desa	PENDAPATAN ASLI DAERAH (PAD)	Memperkuat reformasi politik, hukum dan birokrasi, serta memperkuat pencegahan dan pemberantasan korupsi, narkoba, judi, dan penyeludupan.	7. `M e n i n g k a t Tata Kelola Pemerintahan 7. `M e n i n g k a t Tata Kelola Pemerintahan			1.500.000,00	KAPANEWON GODEAN
	7.01.01.2.01.0007	Evaluasi Kinerja Perangkat Daerah																		
			Jumlah Laporan Evaluasi Kinerja Perangkat Daerah				35 Laporan	35 Laporan	3.955.200,00	3.355.200,00	3.355.200,00	-600.000,00	Kab. Sleman, Godean, Semua Kel/Desa	PENDAPATAN ASLI DAERAH (PAD)	Memperkuat reformasi politik, hukum dan birokrasi, serta memperkuat pencegahan dan pemberantasan korupsi, narkoba, judi, dan penyeludupan.	7. `M e n i n g k a t Tata Kelola Pemerintahan 7. `M e n i n g k a t Tata Kelola Pemerintahan			4.000.000,00	KAPANEWON GODEAN
	7.01.01.2.02	Administrasi Keuangan Perangkat Daerah	*Persentase dokumen laporan keuangan tersedia tepat waktu*				100 %	100 %	3.552.033.375,00	3.533.916.520,00	3.122.089.430,00	-429.943.945,00			Memperkuat reformasi politik, hukum dan birokrasi, serta memperkuat pencegahan dan pemberantasan korupsi, narkoba, judi, dan penyeludupan.	7. `M e n i n g k a t Tata Kelola Pemerintahan 7. `M e n i n g k a t Tata Kelola Pemerintahan	Kapanewon Godean		3.495.000.000,00	KAPANEWON GODEAN
	7.01.01.2.02.0001	Penyediaan Gaji dan Tunjangan ASN																		
			Jumlah Orang yang Menerima Gaji dan Tunjangan ASN				24 Orang/bulan	24 Orang/bulan	3.462.675.220,00	3.462.675.220,00	3.050.848.130,00	-411.827.090,00	Kab. Sleman, Godean, Semua Kel/Desa	PENDAPATAN ASLI DAERAH (PAD) DANA ALOKASI UMUM (DAU)	Memperkuat reformasi politik, hukum dan birokrasi, serta memperkuat pencegahan dan pemberantasan korupsi, narkoba, judi, dan penyeludupan.	7. `M e n i n g k a t Tata Kelola Pemerintahan 7. `M e n i n g k a t Tata Kelola Pemerintahan			3.400.000.000,00	KAPANEWON GODEAN
	7.01.01.2.02.0003	Pelaksanaan Penatausahaan dan Pengujian/Verifikasi Keuangan SKPD																		
			Jumlah Dokumen Penatausahaan dan Pengujian/Verifikasi Keuangan SKPD				12 Dokumen	12 Dokumen	76.534.500,00	69.274.500,00	69.274.500,00	-7.260.000,00	Kab. Sleman, Godean, Semua Kel/Desa	PENDAPATAN ASLI DAERAH (PAD)	Memperkuat reformasi politik, hukum dan birokrasi, serta memperkuat pencegahan dan pemberantasan korupsi, narkoba, judi, dan penyeludupan.	7. `M e n i n g k a t Tata Kelola Pemerintahan 7. `M e n i n g k a t Tata Kelola Pemerintahan			80.000.000,00	KAPANEWON GODEAN
	7.01.01.2.02.0007	Koordinasi dan Penyusunan Laporan Keuangan Bulanan/ Triwulanan/ Semesteran SKPD																		
			Jumlah Laporan Keuangan Bulanan/ Triwulanan/ Semesteran SKPD dan Laporan Koordinasi Penyusunan Laporan Keuangan Bulanan/Triwulanan/Semesteran SKPD				16 Laporan	16 Laporan	12.823.655,00	1.966.800,00	1.966.800,00	-10.856.855,00	Kab. Sleman, Godean, Semua Kel/Desa	PENDAPATAN ASLI DAERAH (PAD)	Memperkuat reformasi politik, hukum dan birokrasi, serta memperkuat pencegahan dan pemberantasan korupsi, narkoba, judi, dan penyeludupan.	7. `M e n i n g k a t Tata Kelola Pemerintahan 7. `M e n i n g k a t Tata Kelola Pemerintahan			15.000.000,00	KAPANEWON GODEAN

NO	KODE	URUSAN / BIDANG URUSAN / PROGRAM / OUTCOME / KEGIATAN / SUB KEGIATAN	INDIKATOR PROGRAM / KEGIATAN / SUB KEGIATAN	TARGET AKHIR PERIODE RENSTRA OPD	REALISASI CAPAIAN RENJA OPD TAHUN 2024	PRAKIRAAN CAPAIAN TARGET RENJA OPD TAHUN 2025	CAPAIAN KINERJA DAN KERANGKA PENDANAAN										KELOMPOK SASARAN	PRAKIRAAN MAJU RENCANA TAHUN 2027		PERANGKAT DAERAH PENANGGUNG JAWAB
							TARGET 2026		PAGU INDIKATIF (Rp)			Bertambah/Berkurang (10-12)	LOKASI	SUMBER DANA	PRIORITAS			TARGET	PAGU INDIKATIF (Rp)	
							SEBELUM	SESUDAH	RKPD 2026	APBD 2026	RKPD PERUBAHAN 2026				NASIONAL	DAERAH				
1	2	3	4	5	6	7	8	9	10	11	12	13	14	15	16	17	18	19	20	21
		[Meningkatnya layanan administrasi dan sarana prasarana perkantoran]	**Persentase pemenuhan layanan administrasi dan sarana prasarana perkantoran** **Persentase pemenuhan layanan sarana dan prasarana kerja**	**100**	**100**	**100**	-	-	**4.287.931.775,00**	**4.109.531.220,00**	**3.817.537.000,00**	-	-	-	-	-	-	**100**	**4.207.100.000,00**	-
	7.01.01.2.05	Administrasi Kepegawaian Perangkat Daerah	*Persentase layanan pengelolaan kepegawaian yang dilaksanakan tepat waktu*				100 %	100 %	73.643.300,00	71.842.700,00	72.842.700,00	-800.600,00			Memperkuat reformasi politik, hukum dan birokrasi, serta memperkuat pencegahan dan pemberantasan korupsi, narkoba, judi, dan penyeludupan.	7. `Meningkat Tata Kelola Pemerintahan 7. `Meningkat Tata Kelola Pemerintahan	Kapanewon Godean		40.000.000,00	KAPANEWON GODEAN
	7.01.01.2.05.0003	Pendataan dan Pengolahan Administrasi Kepegawaian																		
			Jumlah Dokumen Pendataan dan Pengolahan Administrasi Kepegawaian				12 Dokumen	12 Dokumen	73.643.300,00	71.842.700,00	72.842.700,00	-800.600,00	Kab. Sleman, Godean, Semua Kel/Desa	PENDAPATAN ASLI DAERAH (PAD)	Memperkuat reformasi politik, hukum dan birokrasi, serta memperkuat pencegahan dan pemberantasan korupsi, narkoba, judi, dan penyeludupan.	7. `Meningkat Tata Kelola Pemerintahan 7. `Meningkat Tata Kelola Pemerintahan			40.000.000,00	KAPANEWON GODEAN
	7.01.01.2.06	Administrasi Umum Perangkat Daerah	*Persentase pemenuhan kebutuhan administrasi umum*				100 persen	100 persen	180.841.300,00	83.936.200,00	192.917.070,00	12.075.770,00			Memperkuat reformasi politik, hukum dan birokrasi, serta memperkuat pencegahan dan pemberantasan korupsi, narkoba, judi, dan penyeludupan.	7. `Meningkat Tata Kelola Pemerintahan 7. `Meningkat Tata Kelola Pemerintahan	Kapanewon Godean		155.000.000,00	KAPANEWON GODEAN
	7.01.01.2.06.0001	Penyediaan Komponen Instalasi Listrik/Penerangan Bangunan Kantor																		
			Jumlah Paket Komponen Instalasi Listrik/Penerangan Bangunan Kantor yang Disediakan				4 Paket	4 Paket	6.487.400,00	2.000.000,00	2.000.000,00	-4.487.400,00	Kab. Sleman, Godean, Semua Kel/Desa	PENDAPATAN ASLI DAERAH (PAD)	Memperkuat reformasi politik, hukum dan birokrasi, serta memperkuat pencegahan dan pemberantasan korupsi, narkoba, judi, dan penyeludupan.	7. `Meningkat Tata Kelola Pemerintahan 7. `Meningkat Tata Kelola Pemerintahan			7.000.000,00	KAPANEWON GODEAN
	7.01.01.2.06.0002	Penyediaan Peralatan dan Perlengkapan Kantor																		
			Jumlah Paket Peralatan dan Perlengkapan Kantor yang Disediakan				4 Paket	4 Paket	79.797.200,00	12.915.500,00	121.596.370,00	41.799.170,00	Kab. Sleman, Godean, Semua Kel/Desa	PENDAPATAN ASLI DAERAH (PAD)	Memperkuat reformasi politik, hukum dan birokrasi, serta memperkuat pencegahan dan pemberantasan korupsi, narkoba, judi, dan penyeludupan.	5. `Memperkua Infrastruktur untuk Pelayanan publik 5. `Memperkua Infrastruktur untuk Pelayanan publik			55.000.000,00	KAPANEWON GODEAN
	7.01.01.2.06.0003	Penyediaan Peralatan Rumah Tangga																		
			Jumlah Paket Peralatan Rumah Tangga yang Disediakan				2 Paket	2 Paket	2.846.000,00	1.533.000,00	1.533.000,00	-1.313.000,00	Kab. Sleman, Godean, Semua Kel/Desa	PENDAPATAN ASLI DAERAH (PAD)	Memperkuat reformasi politik, hukum dan birokrasi, serta memperkuat pencegahan dan pemberantasan korupsi, narkoba, judi, dan penyeludupan.	7. `Meningkat Tata Kelola Pemerintahan 7. `Meningkat Tata Kelola Pemerintahan			3.000.000,00	KAPANEWON GODEAN
	7.01.01.2.06.0004	Penyediaan Bahan Logistik Kantor																		
			Jumlah Paket Bahan Logistik Kantor yang Disediakan				3 Paket	3 Paket	48.423.000,00	35.817.000,00	35.817.000,00	-12.606.000,00	Kab. Sleman, Godean, Semua Kel/Desa	PENDAPATAN ASLI DAERAH (PAD)	Memperkuat reformasi politik, hukum dan birokrasi, serta memperkuat pencegahan dan pemberantasan korupsi, narkoba, judi, dan penyeludupan.	7. `Meningkat Tata Kelola Pemerintahan 7. `Meningkat Tata Kelola Pemerintahan			48.000.000,00	KAPANEWON GODEAN
	7.01.01.2.06.0005	Penyediaan Barang Cetakan dan Penggandaan																		
			Jumlah Paket Barang Cetakan dan Penggandaan yang Disediakan				2 Paket	2 Paket	10.069.200,00	6.272.800,00	6.272.800,00	-3.796.400,00	Kab. Sleman, Godean, Semua Kel/Desa	PENDAPATAN ASLI DAERAH (PAD)	Memperkuat reformasi politik, hukum dan birokrasi, serta memperkuat pencegahan dan pemberantasan korupsi, narkoba, judi, dan penyeludupan.	7. `Meningkat Tata Kelola Pemerintahan 7. `Meningkat Tata Kelola Pemerintahan			12.000.000,00	KAPANEWON GODEAN
	7.01.01.2.06.0008	Fasilitasi Kunjungan Tamu																		
			Jumlah Laporan Fasilitasi Kunjungan Tamu				4 Laporan	4 Laporan	7.200.000,00	5.400.000,00	5.400.000,00	-1.800.000,00	Kab. Sleman, Godean, Semua Kel/Desa	PENDAPATAN ASLI DAERAH (PAD)	Memperkuat reformasi politik, hukum dan birokrasi, serta memperkuat pencegahan dan pemberantasan korupsi, narkoba, judi, dan penyeludupan.	7. `Meningkat Tata Kelola Pemerintahan 7. `Meningkat Tata Kelola Pemerintahan			8.000.000,00	KAPANEWON GODEAN
	7.01.01.2.06.0009	Penyelenggaraan Rapat Koordinasi dan Konsultasi SKPD																		
			Jumlah Laporan Penyelenggaraan Rapat Koordinasi dan Konsultasi SKPD				1 Laporan	1 Laporan	7.235.000,00	0,00	0,00	-7.235.000,00	Kab. Sleman, Godean, Semua Kel/Desa	PENDAPATAN ASLI DAERAH (PAD)	Memperkuat reformasi politik, hukum dan birokrasi, serta memperkuat pencegahan dan pemberantasan korupsi, narkoba, judi, dan penyeludupan.	7. `Meningkat Tata Kelola Pemerintahan 7. `Meningkat Tata Kelola Pemerintahan			0,00	KAPANEWON GODEAN
	7.01.01.2.06.0010	Penatausahaan Arsip Dinamis pada SKPD																		
			Jumlah Dokumen Penatausahaan Arsip Dinamis pada SKPD				1 Dokumen	1 Dokumen	17.228.300,00	2.148.800,00	2.448.800,00	-14.779.500,00	Kab. Sleman, Godean, Semua Kel/Desa	PENDAPATAN ASLI DAERAH (PAD)	Memperkuat reformasi politik, hukum dan birokrasi, serta memperkuat pencegahan dan pemberantasan korupsi, narkoba, judi, dan penyeludupan.	7. `Meningkat Tata Kelola Pemerintahan 7. `Meningkat Tata Kelola Pemerintahan			20.000.000,00	KAPANEWON GODEAN

NO	KODE	URUSAN / BIDANG URUSAN / PROGRAM / OUTCOME / KEGIATAN / SUB KEGIATAN	INDIKATOR PROGRAM / KEGIATAN / SUB KEGIATAN	TARGET AKHIR PERIODE RENSTRA OPD	REALISASI CAPAIAN RENJA OPD TAHUN 2024	PRAKIRAAN CAPAIAN TARGET RENJA OPD TAHUN 2025	CAPAIAN KINERJA DAN KERANGKA PENDANAAN										KELOMPOK SASARAN	PRAKIRAAN MAJU RENCANA TAHUN 2027		PERANGKAT DAERAH PENANGGUNG JAWAB
							TARGET 2026		PAGU INDIKATIF (Rp)			Bertambah/Berkurang (10-12)	LOKASI	SUMBER DANA	PRIORITAS			TARGET	PAGU INDIKATIF (Rp)	
							SEBELUM	SESUDAH	RKPD 2026	APBD 2026	RKPD PERUBAHAN 2026				NASIONAL	DAERAH				
1	2	3	4	5	6	7	8	9	10	11	12	13	14	15	16	17	18	19	20	21
	7.01.01.2.06.0011	Dukungan Pelaksanaan Sistem Pemerintahan Berbasis Elektronik pada SKPD																		
			Jumlah Dokumen Dukungan Pelaksanaan Sistem Pemerintahan Berbasis Elektronik pada SKPD				12 Dokumen	12 Dokumen	1.555.200,00	17.849.100,00	17.849.100,00	16.293.900,00	Kab. Sleman, Godean, Semua Kel/Desa	PENDAPATAN ASLI DAERAH (PAD)	Memperkuat reformasi politik, hukum dan birokrasi, serta memperkuat pencegahan dan pemberantasan korupsi, narkoba, judi, dan penyeludupan.	7. `Meningkat Tata Kelola Pemerintahan 7. `Meningkat Tata Kelola Pemerintahan			2.000.000,00	KAPANEWON GODEAN
	7.01.01.2.07	Pengadaan Barang Milik Daerah Penunjang Urusan Pemerintah Daerah	*Persentase ketersediaan sarana dan prasarana kerja*				100 persen	100 persen	11.352.000,00	5.676.000,00	5.676.000,00	-5.676.000,00			Memperkuat reformasi politik, hukum dan birokrasi, serta memperkuat pencegahan dan pemberantasan korupsi, narkoba, judi, dan penyeludupan.	7. `Meningkat Tata Kelola Pemerintahan 7. `Meningkat Tata Kelola Pemerintahan	Kapanewon Godean		15.000.000,00	KAPANEWON GODEAN
	7.01.01.2.07.0005	Pengadaan Mebel																		
			Jumlah Paket Mebel yang Disediakan				6 Unit	6 Unit	11.352.000,00	5.676.000,00	5.676.000,00	-5.676.000,00	Kab. Sleman, Godean, Semua Kel/Desa	PENDAPATAN ASLI DAERAH (PAD)	Memperkuat reformasi politik, hukum dan birokrasi, serta memperkuat pencegahan dan pemberantasan korupsi, narkoba, judi, dan penyeludupan.	7. `Meningkat Tata Kelola Pemerintahan 7. `Meningkat Tata Kelola Pemerintahan			15.000.000,00	KAPANEWON GODEAN
	7.01.01.2.08	Penyediaan Jasa Penunjang Urusan Pemerintahan Daerah	*Persentase pemenuhan kebutuhan layanan jasa penunjang*				100 persen	100 persen	256.808.400,00	240.521.600,00	244.771.600,00	-12.036.800,00			Memperkuat reformasi politik, hukum dan birokrasi, serta memperkuat pencegahan dan pemberantasan korupsi, narkoba, judi, dan penyeludupan.	7. `Meningkat Tata Kelola Pemerintahan 7. `Meningkat Tata Kelola Pemerintahan	Kapanewon Godean		258.500.000,00	KAPANEWON GODEAN
	7.01.01.2.08.0001	Penyediaan Jasa Surat Menyurat																		
			Jumlah Laporan Penyediaan Jasa Surat Menyurat				1 Laporan	1 Laporan	2.500.000,00	2.500.000,00	2.500.000,00	0,00	Kab. Sleman, Godean, Semua Kel/Desa	PENDAPATAN ASLI DAERAH (PAD)	Memperkuat reformasi politik, hukum dan birokrasi, serta memperkuat pencegahan dan pemberantasan korupsi, narkoba, judi, dan penyeludupan.	7. `Meningkat Tata Kelola Pemerintahan 7. `Meningkat Tata Kelola Pemerintahan			3.500.000,00	KAPANEWON GODEAN
	7.01.01.2.08.0002	Penyediaan Jasa Komunikasi, Sumber Daya Air dan Listrik																		
			Jumlah Laporan Penyediaan Jasa Komunikasi, Sumber Daya Air dan Listrik yang Disediakan				12 Laporan	12 Laporan	73.200.000,00	56.200.000,00	60.450.000,00	-12.750.000,00	Kab. Sleman, Godean, Semua Kel/Desa	PENDAPATAN ASLI DAERAH (PAD) DANA ALOKASI UMUM (DAU)	Memperkuat reformasi politik, hukum dan birokrasi, serta memperkuat pencegahan dan pemberantasan korupsi, narkoba, judi, dan penyeludupan.	7. `Meningkat Tata Kelola Pemerintahan 7. `Meningkat Tata Kelola Pemerintahan			75.000.000,00	KAPANEWON GODEAN
	7.01.01.2.08.0004	Penyediaan Jasa Pelayanan Umum Kantor																		
			Jumlah Laporan Penyediaan Jasa Pelayanan Umum Kantor yang Disediakan				12 Laporan	12 Laporan	181.108.400,00	181.821.600,00	181.821.600,00	713.200,00	Kab. Sleman, Godean, Semua Kel/Desa	PENDAPATAN ASLI DAERAH (PAD)	Memperkuat reformasi politik, hukum dan birokrasi, serta memperkuat pencegahan dan pemberantasan korupsi, narkoba, judi, dan penyeludupan.	7. `Meningkat Tata Kelola Pemerintahan 7. `Meningkat Tata Kelola Pemerintahan			180.000.000,00	KAPANEWON GODEAN
	7.01.01.2.09	Pemeliharaan Barang Milik Daerah Penunjang Urusan Pemerintahan Daerah	*Persentase pemenuhan kebutuhan layanan pemeliharaan Barang Milik Daerah*				100 persen	100 persen	196.879.000,00	161.227.000,00	166.829.000,00	-30.050.000,00			Memperkuat reformasi politik, hukum dan birokrasi, serta memperkuat pencegahan dan pemberantasan korupsi, narkoba, judi, dan penyeludupan.	7. `Meningkat Tata Kelola Pemerintahan 7. `Meningkat Tata Kelola Pemerintahan	Kapanewon Godean		183.000.000,00	KAPANEWON GODEAN
	7.01.01.2.09.0002	Penyediaan Jasa Pemeliharaan, Biaya Pemeliharaan, Pajak dan Perizinan Kendaraan Dinas Operasional atau Lapangan																		
			Jumlah Kendaraan Dinas Operasional atau Lapangan yang Dipelihara dan dibayarkan Pajak dan Perizinannya				13 Unit	13 Unit	126.590.000,00	120.065.000,00	120.815.000,00	-5.775.000,00	Kab. Sleman, Godean, Semua Kel/Desa	PENDAPATAN ASLI DAERAH (PAD) DANA ALOKASI UMUM (DAU)	Memperkuat reformasi politik, hukum dan birokrasi, serta memperkuat pencegahan dan pemberantasan korupsi, narkoba, judi, dan penyeludupan.	7. `Meningkat Tata Kelola Pemerintahan 7. `Meningkat Tata Kelola Pemerintahan			120.000.000,00	KAPANEWON GODEAN
	7.01.01.2.09.0005	Pemeliharaan Mebel																		
			Jumlah Mebel yang Dipelihara				4 Unit	4 Unit	1.965.000,00	866.000,00	866.000,00	-1.099.000,00	Kab. Sleman, Godean, Semua Kel/Desa	PENDAPATAN ASLI DAERAH (PAD)	Memperkuat reformasi politik, hukum dan birokrasi, serta memperkuat pencegahan dan pemberantasan korupsi, narkoba, judi, dan penyeludupan.	7. `Meningkat Tata Kelola Pemerintahan 7. `Meningkat Tata Kelola Pemerintahan			3.000.000,00	KAPANEWON GODEAN
	7.01.01.2.09.0006	Pemeliharaan Peralatan dan Mesin Lainnya																		
			Jumlah Peralatan dan Mesin Lainnya yang Dipelihara				36 Unit	36 Unit	35.260.000,00	21.176.000,00	26.028.000,00	-9.232.000,00	Kab. Sleman, Godean, Semua Kel/Desa	PENDAPATAN ASLI DAERAH (PAD)	Memperkuat reformasi politik, hukum dan birokrasi, serta memperkuat pencegahan dan pemberantasan korupsi, narkoba, judi, dan penyeludupan.	7. `Meningkat Tata Kelola Pemerintahan 7. `Meningkat Tata Kelola Pemerintahan			25.000.000,00	KAPANEWON GODEAN
	7.01.01.2.09.0009	Pemeliharaan/Rehabilitasi Gedung Kantor dan Bangunan Lainnya																		
			Jumlah Gedung Kantor dan Bangunan Lainnya yang Dipelihara/Direhabilitasi				4 Unit	4 Unit	33.064.000,00	19.120.000,00	19.120.000,00	-13.944.000,00	Kab. Sleman, Godean, Semua Kel/Desa	PENDAPATAN ASLI DAERAH (PAD)	Memperkuat reformasi politik, hukum dan birokrasi, serta memperkuat pencegahan dan pemberantasan korupsi, narkoba, judi, dan penyeludupan.	5. `Memperkua Infrastruktur untuk Pelayanan publik 5. `Memperkua Infrastruktur untuk Pelayanan publik			35.000.000,00	KAPANEWON GODEAN

NO	KODE	URUSAN / BIDANG URUSAN / PROGRAM / OUTCOME / KEGIATAN / SUB KEGIATAN	INDIKATOR PROGRAM / KEGIATAN / SUB KEGIATAN	TARGET AKHIR PERIODE RENSTRA OPD	REALISASI CAPAIAN RENJA OPD TAHUN 2024	PRAKIRAAN CAPAIAN TARGET RENJA OPD TAHUN 2025	CAPAIAN KINERJA DAN KERANGKA PENDANAAN										KELOMPOK SASARAN	PRAKIRAAN MAJU RENCANA TAHUN 2027		PERANGKAT DAERAH PENANGGUNG JAWAB
							TARGET 2026		PAGU INDIKATIF (Rp)			Bertambah/Berkurang (10-12)	LOKASI	SUMBER DANA	PRIORITAS			TARGET	PAGU INDIKATIF (Rp)	
							SEBELUM	SESUDAH	RKPD 2026	APBD 2026	RKPD PERUBAHAN 2026				NASIONAL	DAERAH				
1	2	3	4	5	6	7	8	9	10	11	12	13	14	15	16	17	18	19	20	21
2.	**7.01.02**	**PROGRAM PENYELENGGARAAN PEMERINTAHAN DAN PELAYANAN PUBLIK**	**persentase usulan yang termuat dalam BA Musrenbang Kapanewon yang terakomodir IKM atas pelayanan non perizinan**				**88,85 100 Nilai Persen**	**100 88,85 Persen Nilai**	**52.635.200,00**	**35.207.200,00**	**36.480.200,00**	**71.364.800,00**							**124.000.000,00**	
		[Meningkatnya kepuasan masyarakat teradap pelayanan non perizinan]	**IKM atas pelayanan non perizinan Persentase pelayanan perizinan selesai tepat waktu. Persentase usulan kegiatan atau output kegiatan yang tercantum dalam Berita Acara Musrenbang Kalurahan yang disepakati untuk masuk dalam berita Acara hasil musrenbang Kapanewon Persentase usulan yang termuat dalam BA Musrenbang Kapanewon yang terakomodir**	**100 32 86.25 90.20**	**100 31 84.81 90**	**100 32 85 90**	-	-	**52.635.200,00**	**35.207.200,00**	**36.480.200,00**	-	-	-	-	-	-	**100 32 85.25 90**	**124.000.000,00**	-
	7.01.02.2.01	Koordinasi Penyelenggaraan Kegiatan Pemerintahan di Tingkat Kecamatan	*Persentase usulan PUPM yang diakomodir*				100 persen	100 persen	21.893.000,00	11.983.000,00	11.983.000,00	-9.910.000,00			Memperkuat reformasi politik, hukum dan birokrasi, serta memperkuat pencegahan dan pemberantasan korupsi, narkoba, judi, dan penyeludupan.	7. `M e n i n g k a t Tata Kelola Pemerintahan 7. `M e n i n g k a t Tata Kelola Pemerintahan	Kapanewon Godean		24.000.000,00	KAPANEWON GODEAN
	7.01.02.2.01.0001	Koordinasi/Sinergi Perencanaan dan Pelaksanaan Kegiatan Pemerintahan dengan Perangkat Daerah dan Instansi Vertikal Terkait																		
			Jumlah Laporan Koordinasi/Sinergi Perencanaan dan Pelaksanaan Kegiatan Pemerintahan dengan Perangkat Daerah dan Instansi Vertikal Terkait				8 Laporan	8 Laporan	21.893.000,00	11.983.000,00	11.983.000,00	-9.910.000,00	Kab. Sleman, Godean, Semua Kel/Desa	PENDAPATAN ASLI DAERAH (PAD)	Memperkuat reformasi politik, hukum dan birokrasi, serta memperkuat pencegahan dan pemberantasan korupsi, narkoba, judi, dan penyeludupan.	7. `M e n i n g k a t Tata Kelola Pemerintahan 7. `M e n i n g k a t Tata Kelola Pemerintahan			24.000.000,00	KAPANEWON GODEAN
	7.01.02.2.04	Pelaksanaan Urusan Pemerintahan yang Dilimpahkan kepada Camat	*Cakupan layanan non perizinan*				100 Persen	100 Persen	30.742.200,00	23.224.200,00	24.497.200,00	-6.245.000,00			Memperkuat reformasi politik, hukum dan birokrasi, serta memperkuat pencegahan dan pemberantasan korupsi, narkoba, judi, dan penyeludupan.	7. `M e n i n g k a t Tata Kelola Pemerintahan 7. `M e n i n g k a t Tata Kelola Pemerintahan	Masyarakat Kapanewon Godean		100.000.000,00	KAPANEWON GODEAN
	7.01.02.2.04.0002	Pelaksanaan Urusan Pemerintahan yang terkait dengan Nonperizinan																		
			Jumlah Laporan Pelaksanaan Nonperizinan pada Urusan Pemerintahan				12 Laporan	12 Laporan	30.742.200,00	23.224.200,00	24.497.200,00	-6.245.000,00	Kab. Sleman, Godean, Semua Kel/Desa	PENDAPATAN ASLI DAERAH (PAD)	Memperkuat reformasi politik, hukum dan birokrasi, serta memperkuat pencegahan dan pemberantasan korupsi, narkoba, judi, dan penyeludupan.	7. `M e n i n g k a t Tata Kelola Pemerintahan 7. `M e n i n g k a t Tata Kelola Pemerintahan			100.000.000,00	KAPANEWON GODEAN
3.	**7.01.03**	**PROGRAM PEMBERDAYAAN MASYARAKAT DESA DAN KELURAHAN**	**Persentase kegiatan pemberdayaan masyarakat terfasilitasi**				**100 persen**	**100 persen**	**198.977.800,00**	**69.629.000,00**	**95.767.000,00**	**-48.977.800,00**							**150.000.000,00**	
		[Meningkatnya kegiatan pemberdayaan masyarakat]	**Persentase kegiatan pemberdayaan masyarakat terfasilitasi Persentase kegiatan pemberdayaan masyarakat terfasilitasi B**	**0 100**	**100 40**	**0 45**	-	-	**198.977.800,00**	**69.629.000,00**	**95.767.000,00**	-	-	-	-	-	-	**0 100**	**150.000.000,00**	-
	7.01.03.2.01	Koordinasi Kegiatan Pemberdayaan Desa	*Persentase kegiatan pemberdayaan masyarakat terfasilitasi*				100 persen	100 persen	198.977.800,00	69.629.000,00	95.767.000,00	-103.210.800,00			Memperkuat reformasi politik, hukum dan birokrasi, serta memperkuat pencegahan dan pemberantasan korupsi, narkoba, judi, dan penyeludupan.	7. `M e n i n g k a t Tata Kelola Pemerintahan 7. `M e n i n g k a t Tata Kelola Pemerintahan	Kapanewon Godean		150.000.000,00	KAPANEWON GODEAN
	7.01.03.2.01.0002	Sinkronisasi Program Kerja dan Kegiatan Pemberdayaan Masyarakat yang Dilakukan oleh Pemerintah dan Swasta di Wilayah Kerja Kecamatan																		
			Jumlah Dokumen Sinkronisasi Program Kerja dan Kegiatan Pemberdayaan Masyarakat yang Dilakukan oleh Pemerintah dan Swasta di Wilayah Kerja Kecamatan				41 Dokumen	41 Dokumen	140.853.800,00	53.205.000,00	79.343.000,00	-61.510.800,00	Kab. Sleman, Godean, Semua Kel/Desa	PENDAPATAN ASLI DAERAH (PAD)	Memperkuat reformasi politik, hukum dan birokrasi, serta memperkuat pencegahan dan pemberantasan korupsi, narkoba, judi, dan penyeludupan.	7. `M e n i n g k a t Tata Kelola Pemerintahan 7. `M e n i n g k a t Tata Kelola Pemerintahan			115.000.000,00	KAPANEWON GODEAN
	7.01.03.2.01.0003	Peningkatan Efektifitas Kegiatan Pemberdayaan Masyarakat di Wilayah Kecamatan																		
			Jumlah Laporan Peningkatan Efektivitas Kegiatan Pemberdayaan Masyarakat di Wilayah Kecamatan				20 Laporan	20 Laporan	58.124.000,00	16.424.000,00	16.424.000,00	-41.700.000,00	Kab. Sleman, Godean, Semua Kel/Desa	PENDAPATAN ASLI DAERAH (PAD)	Memperkuat reformasi politik, hukum dan birokrasi, serta memperkuat pencegahan dan pemberantasan korupsi, narkoba, judi, dan penyeludupan.	7. `M e n i n g k a t Tata Kelola Pemerintahan 7. `M e n i n g k a t Tata Kelola Pemerintahan			35.000.000,00	KAPANEWON GODEAN
4.	**7.01.04**	**PROGRAM KOORDINASI KETENTRAMAN DAN KETERTIBAN UMUM**	**Persentase pelanggaran ketertiban dan keamanan masyarakat kapanewon yang ditangani**				**100 persen**	**100 persen**	**187.849.000,00**	**30.743.800,00**	**43.493.800,00**	**-35.349.000,00**							**152.500.000,00**	
		[Meningkatnya upaya penanganan pelangaran ketertiban dan keamanan masyarakat]	**Persentase gangguan ketenteraman dan ketertiban yang ditangani di wilayah kapanewon Persentase pelanggaran ketertiban dan keamanan masyarakat kapanewon yang ditangani**	**0 100**	**100 95**	**100 95**	-	-	**187.849.000,00**	**30.743.800,00**	**43.493.800,00**	-	-	-	-	-	-	**0 96**	**152.500.000,00**	-

NO	KODE	URUSAN / BIDANG URUSAN / PROGRAM / OUTCOME / KEGIATAN / SUB KEGIATAN	INDIKATOR PROGRAM / KEGIATAN / SUB KEGIATAN	TARGET AKHIR PERIODE RENSTRA OPD	REALISASI CAPAIAN RENJA OPD TAHUN 2024	PRAKIRAAN CAPAIAN TARGET RENJA OPD TAHUN 2025	CAPAIAN KINERJA DAN KERANGKA PENDANAAN										KELOMPOK SASARAN	PRAKIRAAN MAJU RENCANA TAHUN 2027		PERANGKAT DAERAH PENANGGUNG JAWAB
							TARGET 2026		PAGU INDIKATIF (Rp)			Bertambah/Berkurang (10-12)	LOKASI	SUMBER DANA	PRIORITAS			TARGET	PAGU INDIKATIF (Rp)	
							SEBELUM	SESUDAH	RKPD 2026	APBD 2026	RKPD PERUBAHAN 2026				NASIONAL	DAERAH				
1	2	3	4	5	6	7	8	9	10	11	12	13	14	15	16	17	18	19	20	21
	7.01.04.2.01	Koordinasi Upaya Penyelenggaraan Ketenteraman dan Ketertiban Umum	*Cakupan pembinaan ketentraman dan ketertiban umum*				100 persen	100 persen	185.749.000,00	29.903.800,00	40.553.800,00	-145.195.200,00			Memperkuat reformasi politik, hukum dan birokrasi, serta memperkuat pencegahan dan pemberantasan korupsi, narkoba, judi, dan penyeludupan.	7 . `M e n i n g k a t Tata Kelola Pemerintahan 7 . `M e n i n g k a t Tata Kelola Pemerintahan	Kapanewon Godean		150.000.000,00	KAPANEWON GODEAN
	7.01.04.2.01.0001	Sinergitas dengan Kepolisian Negara Republik Indonesia, Tentara Nasional Indonesia dan Instansi Vertikal di Wilayah Kecamatan																		
			Jumlah Laporan Hasil Sinergitas dengan Kepolisian Negara Republik Indonesia, Tentara Nasional Indonesia dan Instansi Vertikal di Wilayah Kecamatan				12 Laporan	12 Laporan	185.749.000,00	29.903.800,00	40.553.800,00	-145.195.200,00	Kab. Sleman, Godean, Semua Kel/Desa	PENDAPATAN ASLI DAERAH (PAD)	Memperkuat reformasi politik, hukum dan birokrasi, serta memperkuat pencegahan dan pemberantasan korupsi, narkoba, judi, dan penyeludupan.	7 . `M e n i n g k a t Tata Kelola Pemerintahan 7 . `M e n i n g k a t Tata Kelola Pemerintahan			150.000.000,00	KAPANEWON GODEAN
	7.01.04.2.02	Koordinasi Penerapan dan Penegakan Peraturan Daerah dan Peraturan Kepala Daerah	*Cakupan koordinasi penegakan perda dan perkada*				100 persen	100 persen	2.100.000,00	840.000,00	2.940.000,00	840.000,00			Memperkuat reformasi politik, hukum dan birokrasi, serta memperkuat pencegahan dan pemberantasan korupsi, narkoba, judi, dan penyeludupan.	7 . `M e n i n g k a t Tata Kelola Pemerintahan 7 . `M e n i n g k a t Tata Kelola Pemerintahan	Kapanewon Godean		2.500.000,00	KAPANEWON GODEAN
	7.01.04.2.02.0001	Koordinasi/Sinergi dengan Perangkat Daerah yang Tugas dan Fungsinya di Bidang Penegakan Peraturan Perundang-Undangan dan/atau Kepolisian Negara Republik Indonesia																		
			Jumlah Laporan Koordinasi/Sinergi dengan Perangkat Daerah yang Tugas dan Fungsinya di Bidang Penegakan Peraturan Perundang-Undangan dan/atau Kepolisian Negara Republik Indonesia				10 Laporan	10 Laporan	2.100.000,00	840.000,00	2.940.000,00	840.000,00	Kab. Sleman, Godean, Semua Kel/Desa	PENDAPATAN ASLI DAERAH (PAD)	Memperkuat reformasi politik, hukum dan birokrasi, serta memperkuat pencegahan dan pemberantasan korupsi, narkoba, judi, dan penyeludupan.	7 . `M e n i n g k a t Tata Kelola Pemerintahan 7 . `M e n i n g k a t Tata Kelola Pemerintahan			2.500.000,00	KAPANEWON GODEAN
5.	**7.01.05**	**PROGRAM PENYELENGGARAAN URUSAN PEMERINTAHAN UMUM**	**Persentase upaya penanganan potensi konflik SARA di kapanewon**				**100 persen**	**100 persen**	**161.912.400,00**	**53.150.400,00**	**61.450.400,00**	**-46.912.400,00**							**115.000.000,00**	
		[Meningkatnya upaya penanganan potensi konflik SARA]	**Persentase penanganan permasalahan yang terkait isu SARA** **Persentase upaya penanganan potensi konflik SARA di kapanewon**	**0** **100**	**100**	**100**	-	-	**161.912.400,00**	**53.150.400,00**	**61.450.400,00**	-	-	-	-	-	-	**0** **100**	**115.000.000,00**	-
	7.01.05.2.01	Penyelenggaraan Urusan Pemerintahan Umum Sesuai Penugasan Kepala Daerah	*Persentase upaya penanganan potensi konflik SARA di kapanewon*				100 persen	100 persen	161.912.400,00	53.150.400,00	61.450.400,00	-100.462.000,00			Memperkuat reformasi politik, hukum dan birokrasi, serta memperkuat pencegahan dan pemberantasan korupsi, narkoba, judi, dan penyeludupan.	7 . `M e n i n g k a t Tata Kelola Pemerintahan 7 . `M e n i n g k a t Tata Kelola Pemerintahan	Kapanewon Godean		115.000.000,00	KAPANEWON GODEAN
	7.01.05.2.01.0001	Pembinaan Wawasan Kebangsaan dan Ketahanan Nasional dalam rangka Memantapkan Pengamalan Pancasila, Pelaksanaan Undang-Undang Dasar Negara Republik Indonesia Tahun 1945, Pelestarian Bhinneka Tunggal Ika serta Pemertahanan dan Pemeliharaan Keutuhan Negara Kesatuan Republik Indonesia																		
			Jumlah Orang yang Mengikuti Pembinaan Wawasan Kebangsaan dan Ketahanan Nasional dalam rangka Memantapkan Pengamalan Pancasila, Pelaksanaan Undang-Undang Dasar Negara Republik Indonesia Tahun 1945, Pelestarian Bhinneka Tunggal Ika serta Pemertahanan dan Pemeliharaan Keutuhan Negara Kesatuan Republik Indonesia				115 Orang	115 Orang	161.912.400,00	53.150.400,00	61.450.400,00	-100.462.000,00	Kab. Sleman, Godean, Semua Kel/Desa	PENDAPATAN ASLI DAERAH (PAD)	Memperkuat reformasi politik, hukum dan birokrasi, serta memperkuat pencegahan dan pemberantasan korupsi, narkoba, judi, dan penyeludupan.	7 . `M e n i n g k a t Tata Kelola Pemerintahan 7 . `M e n i n g k a t Tata Kelola Pemerintahan			115.000.000,00	KAPANEWON GODEAN
6.	**7.01.06**	**PROGRAM PEMBINAAN DAN PENGAWASAN PEMERINTAHAN DESA**	**Persentase kalurahan menetapkan Peraturan kalurahan tepat waktu**				**100 persen**	**100 persen**	**68.727.200,00**	**23.665.000,00**	**30.690.000,00**	**-1.227.200,00**							**67.500.000,00**	
		[Meningkatnya penetapan Peraturan kalurahan tepat waktu]	**Persentase kalurahan menetapkan peraturan desa tepat waktu** **Persentase kalurahan menetapkan Peraturan kalurahan tepat waktu** **Persentase kalurahan yang melaksanakan siklus tahunan tepat waktu**	**0** **100**	**100** **85**	**100**	-	-	**68.727.200,00**	**23.665.000,00**	**30.690.000,00**	-	-	-	-	-	-	**0** **100**	**67.500.000,00**	-
	7.01.06.2.01	Fasilitasi, Rekomendasi dan Koordinasi Pembinaan dan Pengawasan Pemerintahan Desa	*Persentase kalurahan menetapkan peraturan kalurahan tepat waktu*				100 persen	100 persen	68.727.200,00	23.665.000,00	30.690.000,00	-38.037.200,00			Memperkuat reformasi politik, hukum dan birokrasi, serta memperkuat pencegahan dan pemberantasan korupsi, narkoba, judi, dan penyeludupan.	7 . `M e n i n g k a t Tata Kelola Pemerintahan 7 . `M e n i n g k a t Tata Kelola Pemerintahan	Kapanewon Godean		67.500.000,00	KAPANEWON GODEAN
	7.01.06.2.01.0001	Fasilitasi Penyusunan Peraturan Desa dan Peraturan Kepala Desa																		
			Jumlah Dokumen yang Difasilitasi dalam rangka Penyusunan Peraturan Desa dan Peraturan Kepala Desa				14 Dokumen	14 Dokumen	9.484.000,00	3.603.800,00	3.603.800,00	-5.880.200,00	Kab. Sleman, Godean, Semua Kel/Desa	PENDAPATAN ASLI DAERAH (PAD)	Memperkuat reformasi politik, hukum dan birokrasi, serta memperkuat pencegahan dan pemberantasan korupsi, narkoba, judi, dan penyeludupan.	7 . `M e n i n g k a t Tata Kelola Pemerintahan 7 . `M e n i n g k a t Tata Kelola Pemerintahan			10.000.000,00	KAPANEWON GODEAN
	7.01.06.2.01.0002	Fasilitasi Administrasi Tata Pemerintahan Desa																		
			Jumlah Dokumen yang Difasilitasi dalam rangka Administrasi Tata Pemerintahan Desa				2 Dokumen	2 Dokumen	1.813.000,00	0,00	0,00	-1.813.000,00	Kab. Sleman, Godean, Semua Kel/Desa	PENDAPATAN ASLI DAERAH (PAD)	Memperkuat reformasi politik, hukum dan birokrasi, serta memperkuat pencegahan dan pemberantasan korupsi, narkoba, judi, dan penyeludupan.	7 . `M e n i n g k a t Tata Kelola Pemerintahan 7 . `M e n i n g k a t Tata Kelola Pemerintahan			0,00	KAPANEWON GODEAN

NO	KODE	URUSAN / BIDANG URUSAN / PROGRAM / OUTCOME / KEGIATAN / SUB KEGIATAN	INDIKATOR PROGRAM / KEGIATAN / SUB KEGIATAN	TARGET AKHIR PERIODE RENSTRA OPD	REALISASI CAPAIAN RENJA OPD TAHUN 2024	PRAKIRAAN CAPAIAN TARGET RENJA OPD TAHUN 2025	CAPAIAN KINERJA DAN KERANGKA PENDANAAN										KELOMPOK SASARAN	PRAKIRAAN MAJU RENCANA TAHUN 2027		PERANGKAT DAERAH PENANGGUNG JAWAB
							TARGET 2026		PAGU INDIKATIF (Rp)			Bertambah/Berkurang (10-12)	LOKASI	SUMBER DANA	PRIORITAS			TARGET	PAGU INDIKATIF (Rp)	
							SEBELUM	SESUDAH	RKPD 2026	APBD 2026	RKPD PERUBAHAN 2026				NASIONAL	DAERAH				
1	2	3	4	5	6	7	8	9	10	11	12	13	14	15	16	17	18	19	20	21
	7.01.06.2.01.0003	Fasilitasi Pengelolaan Keuangan Desa dan Pendayagunaan Aset Desa																		
			Jumlah Dokumen yang Difasilitasi dalam rangka Pengelolaan Keuangan Desa dan Pendayagunaan Aset Desa				7 Dokumen	7 Dokumen	2.707.000,00	1.028.800,00	1.028.800,00	-1.678.200,00	Kab. Sleman, Godean, Semua Kel/Desa	PENDAPATAN ASLI DAERAH (PAD)	Memperkuat reformasi politik, hukum dan birokrasi, serta memperkuat pencegahan dan pemberantasan korupsi, narkoba, judi, dan penyeludupan.	7. `Meningkat Tata Kelola Pemerintahan 7. `Meningkat Tata Kelola Pemerintahan			3.000.000,00	KAPANEWON GODEAN
	7.01.06.2.01.0005	Fasilitasi Pelaksanaan Tugas Kepala Desa dan Perangkat Desa																		
			Jumlah Dokumen Fasilitasi dalam rangka Pelaksanaan Tugas Kepala Desa dan Perangkat Desa				1 Dokumen	1 Dokumen	8.171.200,00	3.105.000,00	3.105.000,00	-5.066.200,00	Kab. Sleman, Godean, Semua Kel/Desa	PENDAPATAN ASLI DAERAH (PAD)	Memperkuat reformasi politik, hukum dan birokrasi, serta memperkuat pencegahan dan pemberantasan korupsi, narkoba, judi, dan penyeludupan.	7. `Meningkat Tata Kelola Pemerintahan 7. `Meningkat Tata Kelola Pemerintahan			8.500.000,00	KAPANEWON GODEAN
	7.01.06.2.01.0009	Fasilitasi Sinkronisasi Perencanaan Pembangunan Daerah dengan Pembangunan Desa																		
			Jumlah Dokumen Sinkronisasi Perencanaan Pembangunan Daerah dengan Pembangunan Desa				7 Dokumen	7 Dokumen	31.729.600,00	12.042.000,00	12.042.000,00	-19.687.600,00	Kab. Sleman, Godean, Semua Kel/Desa	PENDAPATAN ASLI DAERAH (PAD)	Memperkuat reformasi politik, hukum dan birokrasi, serta memperkuat pencegahan dan pemberantasan korupsi, narkoba, judi, dan penyeludupan.	7. `Meningkat Tata Kelola Pemerintahan 7. `Meningkat Tata Kelola Pemerintahan			30.000.000,00	KAPANEWON GODEAN
	7.01.06.2.01.0011	Fasilitasi Penyelenggaraan Ketenteraman dan Ketertiban Umum																		
			Jumlah Dokumen Fasilitasi dalam rangka Penyelenggaraan Ketenteraman dan Ketertiban Umum				10 Dokumen	10 Dokumen	12.544.400,00	3.019.400,00	10.044.400,00	-2.500.000,00	Kab. Sleman, Godean, Semua Kel/Desa	PENDAPATAN ASLI DAERAH (PAD)	Memperkuat reformasi politik, hukum dan birokrasi, serta memperkuat pencegahan dan pemberantasan korupsi, narkoba, judi, dan penyeludupan.	7. `Meningkat Tata Kelola Pemerintahan 7. `Meningkat Tata Kelola Pemerintahan			13.000.000,00	KAPANEWON GODEAN
	7.01.06.2.01.0015	Fasilitasi Penataan, Pemanfaatan, dan Pendayagunaan Ruang Desa serta Penetapan dan Penegasan Batas Desa																		
			Jumlah Dokumen Fasilitasi dalam rangka Penataan, Pemanfaatan, dan Pendayagunaan Ruang Desa serta Penetapan dan Penegasan Batas Desa				3 Dokumen	3 Dokumen	2.278.000,00	866.000,00	866.000,00	-1.412.000,00	Kab. Sleman, Godean, Semua Kel/Desa	PENDAPATAN ASLI DAERAH (PAD)	Memperkuat reformasi politik, hukum dan birokrasi, serta memperkuat pencegahan dan pemberantasan korupsi, narkoba, judi, dan penyeludupan.	7. `Meningkat Tata Kelola Pemerintahan 7. `Meningkat Tata Kelola Pemerintahan			3.000.000,00	KAPANEWON GODEAN
		KAPANEWON MOYUDAN							**4.631.919.897,00**	**4.180.253.797,00**	**3.751.816.307,00**	**-880.103.590,00**							**5.302.331.007,00**	
	2	**URUSAN PEMERINTAHAN WAJIB YANG TIDAK BERKAITAN DENGAN PELAYANAN DASAR**							**100.000.000,00**	**100.000.000,00**	**0,00**	**-100.000.000,00**							**0,00**	
	2.22	**URUSAN PEMERINTAHAN BIDANG KEBUDAYAAN**							**100.000.000,00**	**100.000.000,00**	**0,00**	**-100.000.000,00**							**0,00**	
1.	**2.22.08**	**PROGRAM PENYELENGGARAAN KEISTIMEWAAN YOGYAKARTA URUSAN KEBUDAYAAN**	**Persentase Pelaksanaan Kegiatan Keistimewaan Kebudayaan**				**100 %**	**100 %**	**100.000.000,00**	**100.000.000,00**	**0,00**	**-100.000.000,00**							**0,00**	
		-	**-**	**-**	**-**	**-**	**-**	**-**	**100.000.000,00**	**100.000.000,00**	**0,00**	**-**	**-**	**-**	**-**	**-**	**-**	**-**	**0,00**	**-**
	2.22.08.5.07	Adat, Seni, Tradisi dan Lembaga Budaya	*Persentase pelaksanaan kegiatan keistimewaan kebudayaan*				100 %	100 %	100.000.000,00	100.000.000,00	0,00	-100.000.000,00			Memperkuat penyelarasan kehidupan yang harmonis dengan lingkungan, alam, dan budaya serta peningkatan toleransi antarumat beragama untuk mencapai masyarakat yang adil dan makmur.	8. `Memperkua Ideologi Pancasila dan nilai budaya 8. `Memperkua Ideologi Pancasila dan nilai budaya	Kapanewon Moyudan		0,00	KAPANEWON MOYUDAN
	2.22.08.5.07.0006	Gelar Budaya Jogja																		
			Jumlah Laporan Gelar Budaya Yogyakarta				1 Laporan	1 Laporan	100.000.000,00	100.000.000,00	0,00	-100.000.000,00	Kab. Sleman, Moyudan, Semua Kel/Desa	DANA KEISTIMEWAAN DIY	Memperkuat penyelarasan kehidupan yang harmonis dengan lingkungan, alam, dan budaya serta peningkatan toleransi antarumat beragama untuk mencapai masyarakat yang adil dan makmur.	8. `Memperkua Ideologi Pancasila dan nilai budaya 8. `Memperkua Ideologi Pancasila dan nilai budaya			0,00	KAPANEWON MOYUDAN
	4	**UNSUR PENDUKUNG URUSAN PEMERINTAHAN**							**40.000.000,00**	**40.000.000,00**	**30.000.000,00**	**-10.000.000,00**							**44.000.000,00**	
	4.01	**SEKRETARIAT DAERAH**							**40.000.000,00**	**40.000.000,00**	**30.000.000,00**	**-10.000.000,00**							**44.000.000,00**	
1.	**4.01.04**	**PROGRAM PENYELENGGARAAN KEISTIMEWAAN YOGYAKARTA URUSAN KELEMBAGAAN DAN KETATALAKSANAAN**	**Persentase ketersediaan dokumen perencanaan dan pengendalian urusan keistimewaan**				**100 %**	**100 %**	**40.000.000,00**	**40.000.000,00**	**30.000.000,00**	**4.000.000,00**							**44.000.000,00**	
	4.01.04.5.01	Penataan Kelembagaan dan Ketatalaksanaan Keistimewaan	*Persentase Laporan pendampingan pelaksanaan reformasi kalurahan*				100 %	100 %	40.000.000,00	40.000.000,00	30.000.000,00	-10.000.000,00			Memperkuat reformasi politik, hukum dan birokrasi, serta memperkuat pencegahan dan pemberantasan korupsi, narkoba, judi, dan penyeludupan.	4. `Meningkat Kualitas SDM 4. `Meningkat Kualitas SDM	Kapanewon Moyudan		44.000.000,00	KAPANEWON MOYUDAN
	4.01.04.5.01.0007	Penerapan dan Pendampingan Keistimewaan di Kapanewon/Kemantren dan Kalurahan/ Kelurahan																		
			Jumlah Dokumen Hasil Penerapan Keistimewaan di Kapanewon/Kemantren dan Kalurahan/Kelurahan yang Didampingi				3 Dokumen	3 Dokumen	40.000.000,00	40.000.000,00	30.000.000,00	-10.000.000,00	Kab. Sleman, Moyudan, Semua Kel/Desa	DANA KEISTIMEWAAN DIY	Memperkuat reformasi politik, hukum dan birokrasi, serta memperkuat pencegahan dan pemberantasan korupsi, narkoba, judi, dan penyeludupan.	4. `Meningkat Kualitas SDM 4. `Meningkat Kualitas SDM			44.000.000,00	KAPANEWON MOYUDAN
	7	**UNSUR KEWILAYAHAN**							**4.491.919.897,00**	**4.040.253.797,00**	**3.721.816.307,00**	**-770.103.590,00**							**5.258.331.007,00**	

NO	KODE	URUSAN / BIDANG URUSAN / PROGRAM / OUTCOME / KEGIATAN / SUB KEGIATAN	INDIKATOR PROGRAM / KEGIATAN / SUB KEGIATAN	TARGET AKHIR PERIODE RENSTRA OPD	REALISASI CAPAIAN RENJA OPD TAHUN 2024	PRAKIRAAN CAPAIAN TARGET RENJA OPD TAHUN 2025	CAPAIAN KINERJA DAN KERANGKA PENDANAAN										KELOMPOK SASARAN	PRAKIRAAN MAJU RENCANA TAHUN 2027		PERANGKAT DAERAH PENANGGUNG JAWAB
							TARGET 2026		PAGU INDIKATIF (Rp)			Bertambah/Berkurang (10-12)	LOKASI	SUMBER DANA	PRIORITAS			TARGET	PAGU INDIKATIF (Rp)	
							SEBELUM	SESUDAH	RKPD 2026	APBD 2026	RKPD PERUBAHAN 2026				NASIONAL	DAERAH				
1	2	3	4	5	6	7	8	9	10	11	12	13	14	15	16	17	18	19	20	21
	7.01	**KECAMATAN**							**4.491.919.897,00**	**4.040.253.797,00**	**3.721.816.307,00**	**-770.103.590,00**							**5.258.331.007,00**	
1.	**7.01.01**	**PROGRAM PENUNJANG URUSAN PEMERINTAHAN DAERAH KABUPATEN/KOTA**	**Persentase pemenuhan layanan perencanaan dan keuangan; Persentase pemenuhan layanan administrasi dan sarana prasarana perkantoran**				**100%;00%**	**100%;00%**	**3.902.774.297,00**	**3.833.513.797,00**	**3.487.524.307,00**	**497.713.175,00**							**4.400.487.472,00**	
		[Meningkatnya layanan perencanaan dan keuangan]	**Persentase pemenuhan kebutuhan administrasi perkantoran** **Persentase pemenuhan layanan perencanaan dan keuangan**	**100**	**100**	**100**	-	-	**3.902.774.297,00**	**3.833.513.797,00**	**3.487.524.307,00**	-	-	-	-	-	-	**100**	**4.400.487.472,00**	-
	7.01.01.2.01	Perencanaan, Penganggaran, dan Evaluasi Kinerja Perangkat Daerah	*Persentase penyusunan dokumen perencanaan penganggaran dan evaluasi kinerja perangkat daerah dilaksanakan tepat waktu*				100 %	100 %	66.214.800,00	54.056.800,00	54.056.800,00	-12.158.000,00			Memperkuat reformasi politik, hukum dan birokrasi, serta memperkuat pencegahan dan pemberantasan korupsi, narkoba, judi, dan penyeludupan.	7. `Meningkat Tata Kelola Pemerintahan 7. `Meningkat Tata Kelola Pemerintahan	Kapanewon Moyudan		66.886.220,00	KAPANEWON MOYUDAN
	7.01.01.2.01.0001	Penyusunan Dokumen Perencanaan Perangkat Daerah																		
			Jumlah Dokumen Perencanaan Perangkat Daerah				4 Dokumen	4 Dokumen	45.276.800,00	42.126.800,00	42.126.800,00	-3.150.000,00	Kab. Sleman, Moyudan, Semua Kel/Desa	PENDAPATAN ASLI DAERAH (PAD)	Memperkuat reformasi politik, hukum dan birokrasi, serta memperkuat pencegahan dan pemberantasan korupsi, narkoba, judi, dan penyeludupan.	7. `Meningkat Tata Kelola Pemerintahan 7. `Meningkat Tata Kelola Pemerintahan			47.372.220,00	KAPANEWON MOYUDAN
	7.01.01.2.01.0002	Koordinasi dan Penyusunan Dokumen RKA-SKPD																		
			Jumlah Dokumen RKA-SKPD dan Laporan Hasil Koordinasi Penyusunan Dokumen RKA-SKPD				1 Dokumen	1 Dokumen	2.288.000,00	1.388.000,00	1.388.000,00	-900.000,00	Kab. Sleman, Moyudan, Semua Kel/Desa	PENDAPATAN ASLI DAERAH (PAD)	Memperkuat reformasi politik, hukum dan birokrasi, serta memperkuat pencegahan dan pemberantasan korupsi, narkoba, judi, dan penyeludupan.	7. `Meningkat Tata Kelola Pemerintahan 7. `Meningkat Tata Kelola Pemerintahan			2.585.000,00	KAPANEWON MOYUDAN
	7.01.01.2.01.0003	Koordinasi dan Penyusunan Dokumen Perubahan RKA-SKPD																		
			Jumlah Dokumen Perubahan RKA-SKPD dan Laporan Hasil Koordinasi Penyusunan Dokumen Perubahan RKA-SKPD				1 Dokumen	1 Dokumen	2.288.000,00	0,00	0,00	-2.288.000,00	Kab. Sleman, Moyudan, Semua Kel/Desa	PENDAPATAN ASLI DAERAH (PAD)	Memperkuat reformasi politik, hukum dan birokrasi, serta memperkuat pencegahan dan pemberantasan korupsi, narkoba, judi, dan penyeludupan.	7. `Meningkat Tata Kelola Pemerintahan 7. `Meningkat Tata Kelola Pemerintahan			2.090.000,00	KAPANEWON MOYUDAN
	7.01.01.2.01.0004	Koordinasi dan Penyusunan DPA-SKPD																		
			Jumlah Dokumen DPA-SKPD dan Laporan Hasil Koordinasi Penyusunan Dokumen DPA-SKPD				1 Dokumen	1 Dokumen	2.288.000,00	1.388.000,00	1.388.000,00	-900.000,00	Kab. Sleman, Moyudan, Semua Kel/Desa	PENDAPATAN ASLI DAERAH (PAD)	Memperkuat reformasi politik, hukum dan birokrasi, serta memperkuat pencegahan dan pemberantasan korupsi, narkoba, judi, dan penyeludupan.	7. `Meningkat Tata Kelola Pemerintahan 7. `Meningkat Tata Kelola Pemerintahan			2.585.000,00	KAPANEWON MOYUDAN
	7.01.01.2.01.0005	Koordinasi dan Penyusunan Perubahan DPA- SKPD																		
			Jumlah Dokumen Perubahan DPA-SKPD dan Laporan Hasil Koordinasi Penyusunan Dokumen Perubahan DPA-SKPD				1 Dokumen	1 Dokumen	2.288.000,00	1.388.000,00	1.388.000,00	-900.000,00	Kab. Sleman, Moyudan, Semua Kel/Desa	PENDAPATAN ASLI DAERAH (PAD)	Memperkuat reformasi politik, hukum dan birokrasi, serta memperkuat pencegahan dan pemberantasan korupsi, narkoba, judi, dan penyeludupan.	7. `Meningkat Tata Kelola Pemerintahan 7. `Meningkat Tata Kelola Pemerintahan			2.090.000,00	KAPANEWON MOYUDAN
	7.01.01.2.01.0007	Evaluasi Kinerja Perangkat Daerah																		
			Jumlah Laporan Evaluasi Kinerja Perangkat Daerah				1 Laporan	1 Laporan	11.786.000,00	7.766.000,00	7.766.000,00	-4.020.000,00	Kab. Sleman, Moyudan, Semua Kel/Desa	PENDAPATAN ASLI DAERAH (PAD)	Memperkuat reformasi politik, hukum dan birokrasi, serta memperkuat pencegahan dan pemberantasan korupsi, narkoba, judi, dan penyeludupan.	7. `Meningkat Tata Kelola Pemerintahan 7. `Meningkat Tata Kelola Pemerintahan			10.164.000,00	KAPANEWON MOYUDAN
	7.01.01.2.02	Administrasi Keuangan Perangkat Daerah	*Persentase Dokumen Laporan Keuangan Disampaikan Tepat Waktu*				100 %	100 %	3.220.155.997,00	3.206.295.997,00	2.761.914.157,00	-458.241.840,00			Memperkuat reformasi politik, hukum dan birokrasi, serta memperkuat pencegahan dan pemberantasan korupsi, narkoba, judi, dan penyeludupan.	7. `Meningkat Tata Kelola Pemerintahan 7. `Meningkat Tata Kelola Pemerintahan	Kapanewon Moyudan		3.644.219.844,00	KAPANEWON MOYUDAN
	7.01.01.2.02.0001	Penyediaan Gaji dan Tunjangan ASN																		
			Jumlah Orang yang Menerima Gaji dan Tunjangan ASN				20 Orang/bulan	20 Orang/bulan	3.136.227.197,00	3.136.227.197,00	2.691.845.357,00	-444.381.840,00	Kab. Sleman, Moyudan, Semua Kel/Desa	PENDAPATAN ASLI DAERAH (PAD) DANA ALOKASI UMUM (DAU)	Memperkuat reformasi politik, hukum dan birokrasi, serta memperkuat pencegahan dan pemberantasan korupsi, narkoba, judi, dan penyeludupan.	7. `Meningkat Tata Kelola Pemerintahan 7. `Meningkat Tata Kelola Pemerintahan			3.551.255.094,00	KAPANEWON MOYUDAN
	7.01.01.2.02.0003	Pelaksanaan Penatausahaan dan Pengujian/Verifikasi Keuangan SKPD																		
			Jumlah Dokumen Penatausahaan dan Pengujian/Verifikasi Keuangan SKPD				12 Dokumen	12 Dokumen	75.540.000,00	64.920.000,00	64.920.000,00	-10.620.000,00	Kab. Sleman, Moyudan, Semua Kel/Desa	PENDAPATAN ASLI DAERAH (PAD)	Memperkuat reformasi politik, hukum dan birokrasi, serta memperkuat pencegahan dan pemberantasan korupsi, narkoba, judi, dan penyeludupan.	7. `Meningkat Tata Kelola Pemerintahan 7. `Meningkat Tata Kelola Pemerintahan			83.737.000,00	KAPANEWON MOYUDAN
	7.01.01.2.02.0007	Koordinasi dan Penyusunan Laporan Keuangan Bulanan/ Triwulanan/ Semesteran SKPD																		

NO	KODE	URUSAN / BIDANG URUSAN / PROGRAM / OUTCOME / KEGIATAN / SUB KEGIATAN	INDIKATOR PROGRAM / KEGIATAN / SUB KEGIATAN	TARGET AKHIR PERIODE RENSTRA OPD	REALISASI CAPAIAN RENJA OPD TAHUN 2024	PRAKIRAAN CAPAIAN TARGET RENJA OPD TAHUN 2025	CAPAIAN KINERJA DAN KERANGKA PENDANAAN										KELOMPOK SASARAN	PRAKIRAAN MAJU RENCANA TAHUN 2027		PERANGKAT DAERAH PENANGGUNG JAWAB
							TARGET 2026		PAGU INDIKATIF (Rp)			Bertambah/Berkurang (10-12)	LOKASI	SUMBER DANA	PRIORITAS			TARGET	PAGU INDIKATIF (Rp)	
							SEBELUM	SESUDAH	RKPD 2026	APBD 2026	RKPD PERUBAHAN 2026				NASIONAL	DAERAH				
1	2	3	4	5	6	7	8	9	10	11	12	13	14	15	16	17	18	19	20	21
			Jumlah Laporan Keuangan Bulanan/ Triwulanan/ Semesteran SKPD dan Laporan Koordinasi Penyusunan Laporan Keuangan Bulanan/Triwulanan/Semesteran SKPD				4 Laporan	4 Laporan	8.388.800,00	5.148.800,00	5.148.800,00	-3.240.000,00	Kab. Sleman, Moyudan, Semua Kel/Desa	PENDAPATAN ASLI DAERAH (PAD)	Memperkuat reformasi politik, hukum dan birokrasi, serta memperkuat pencegahan dan pemberantasan korupsi, narkoba, judi, dan penyeludupan.	7. `Meningkat Tata Kelola Pemerintahan 7. `Meningkat Tata Kelola Pemerintahan			9.227.750,00	KAPANEWON MOYUDAN
		[Meningkatnya layanan administrasi dan sarana prasarana perkantoran] [Meningkatnya layanan perencanaan dan keuangan]	**Persentase pemenuhan kebutuhan administrasi perkantoran** **Persentase pemenuhan layanan perencanaan dan keuangan** **Persentase pemenuhan layanan administrasi dan sarana prasarana perkantoran** **Persentase pemenuhan layanan sarana dan prasarana kerja**	**100**	**100**	**100**	-	-	**3.902.774.297,00**	**3.833.513.797,00**	**3.487.524.307,00**	-	-	-	-	-	-	**100**	**4.400.487.472,00**	-
	7.01.01.2.05	Administrasi Kepegawaian Perangkat Daerah	*Persentase layanan administrasi kepegawaian yang dilaksanakan tepat waktu*				100 %	100 %	53.624.800,00	46.754.800,00	49.694.800,00	-3.930.000,00			Memperkuat reformasi politik, hukum dan birokrasi, serta memperkuat pencegahan dan pemberantasan korupsi, narkoba, judi, dan penyeludupan.	7. `Meningkat Tata Kelola Pemerintahan 7. `Meningkat Tata Kelola Pemerintahan	Kapanewon Moyudan		52.074.413,00	KAPANEWON MOYUDAN
	7.01.01.2.05.0003	Pendataan dan Pengolahan Administrasi Kepegawaian																		
			Jumlah Dokumen Pendataan dan Pengolahan Administrasi Kepegawaian				10 Dokumen	10 Dokumen	53.624.800,00	46.754.800,00	49.694.800,00	-3.930.000,00	Kab. Sleman, Moyudan, Semua Kel/Desa	PENDAPATAN ASLI DAERAH (PAD)	Memperkuat reformasi politik, hukum dan birokrasi, serta memperkuat pencegahan dan pemberantasan korupsi, narkoba, judi, dan penyeludupan.	7. `Meningkat Tata Kelola Pemerintahan 7. `Meningkat Tata Kelola Pemerintahan			52.074.413,00	KAPANEWON MOYUDAN
	7.01.01.2.06	Administrasi Umum Perangkat Daerah	*Persentase Pemenuhan Layanan Administrasi Umum*				100 %	100 %	81.772.000,00	62.808.000,00	117.886.150,00	36.114.150,00			Memperkuat reformasi politik, hukum dan birokrasi, serta memperkuat pencegahan dan pemberantasan korupsi, narkoba, judi, dan penyeludupan.	7. `Meningkat Tata Kelola Pemerintahan 7. `Meningkat Tata Kelola Pemerintahan	Kapanewon Moyudan		114.930.146,00	KAPANEWON MOYUDAN
	7.01.01.2.06.0001	Penyediaan Komponen Instalasi Listrik/Penerangan Bangunan Kantor																		
			Jumlah Paket Komponen Instalasi Listrik/Penerangan Bangunan Kantor yang Disediakan				1 Paket	1 Paket	8.062.000,00	4.423.000,00	4.423.000,00	-3.639.000,00	Kab. Sleman, Moyudan, Semua Kel/Desa	PENDAPATAN ASLI DAERAH (PAD)	Memperkuat reformasi politik, hukum dan birokrasi, serta memperkuat pencegahan dan pemberantasan korupsi, narkoba, judi, dan penyeludupan.	7. `Meningkat Tata Kelola Pemerintahan 7. `Meningkat Tata Kelola Pemerintahan			8.920.203,00	KAPANEWON MOYUDAN
	7.01.01.2.06.0004	Penyediaan Bahan Logistik Kantor																		
			Jumlah Paket Bahan Logistik Kantor yang Disediakan				7 Paket	1 Paket	53.185.000,00	42.060.000,00	96.028.150,00	42.843.150,00	Kab. Sleman, Moyudan, Semua Kel/Desa	PENDAPATAN ASLI DAERAH (PAD)	Memperkuat reformasi politik, hukum dan birokrasi, serta memperkuat pencegahan dan pemberantasan korupsi, narkoba, judi, dan penyeludupan.	7. `Meningkat Tata Kelola Pemerintahan 7. `Meningkat Tata Kelola Pemerintahan			55.357.830,00	KAPANEWON MOYUDAN
	7.01.01.2.06.0005	Penyediaan Barang Cetakan dan Penggandaan																		
			Jumlah Paket Barang Cetakan dan Penggandaan yang Disediakan				2 Paket	2 Paket	5.708.000,00	5.598.000,00	5.598.000,00	-110.000,00	Kab. Sleman, Moyudan, Semua Kel/Desa	PENDAPATAN ASLI DAERAH (PAD)	Memperkuat reformasi politik, hukum dan birokrasi, serta memperkuat pencegahan dan pemberantasan korupsi, narkoba, judi, dan penyeludupan.	7. `Meningkat Tata Kelola Pemerintahan 7. `Meningkat Tata Kelola Pemerintahan			6.231.363,00	KAPANEWON MOYUDAN
	7.01.01.2.06.0008	Fasilitasi Kunjungan Tamu																		
			Jumlah Laporan Fasilitasi Kunjungan Tamu				1 Laporan	1 Laporan	6.750.000,00	4.650.000,00	4.650.000,00	-2.100.000,00	Kab. Sleman, Moyudan, Semua Kel/Desa	PENDAPATAN ASLI DAERAH (PAD)	Memperkuat reformasi politik, hukum dan birokrasi, serta memperkuat pencegahan dan pemberantasan korupsi, narkoba, judi, dan penyeludupan.	7. `Meningkat Tata Kelola Pemerintahan 7. `Meningkat Tata Kelola Pemerintahan			5.610.000,00	KAPANEWON MOYUDAN
	7.01.01.2.06.0009	Penyelenggaraan Rapat Koordinasi dan Konsultasi SKPD																		
			Jumlah Laporan Penyelenggaraan Rapat Koordinasi dan Konsultasi SKPD				1 Laporan	1 Laporan	1.440.000,00	540.000,00	540.000,00	-900.000,00	Kab. Sleman, Moyudan, Semua Kel/Desa	PENDAPATAN ASLI DAERAH (PAD)	Memperkuat reformasi politik, hukum dan birokrasi, serta memperkuat pencegahan dan pemberantasan korupsi, narkoba, judi, dan penyeludupan.	7. `Meningkat Tata Kelola Pemerintahan 7. `Meningkat Tata Kelola Pemerintahan			2.431.000,00	KAPANEWON MOYUDAN
	7.01.01.2.06.0010	Penatausahaan Arsip Dinamis pada SKPD																		
			Jumlah Dokumen Penatausahaan Arsip Dinamis pada SKPD				2 Dokumen	2 Dokumen	5.307.000,00	4.217.000,00	5.327.000,00	20.000,00	Kab. Sleman, Moyudan, Semua Kel/Desa	PENDAPATAN ASLI DAERAH (PAD)	Memperkuat reformasi politik, hukum dan birokrasi, serta memperkuat pencegahan dan pemberantasan korupsi, narkoba, judi, dan penyeludupan.	7. `Meningkat Tata Kelola Pemerintahan 7. `Meningkat Tata Kelola Pemerintahan			18.559.750,00	KAPANEWON MOYUDAN
	7.01.01.2.06.0011	Dukungan Pelaksanaan Sistem Pemerintahan Berbasis Elektronik pada SKPD																		

NO	KODE	URUSAN / BIDANG URUSAN / PROGRAM / OUTCOME / KEGIATAN / SUB KEGIATAN	INDIKATOR PROGRAM / KEGIATAN / SUB KEGIATAN	TARGET AKHIR PERIODE RENSTRA OPD	REALISASI CAPAIAN RENJA OPD TAHUN 2024	PRAKIRAAN CAPAIAN TARGET RENJA OPD TAHUN 2025	CAPAIAN KINERJA DAN KERANGKA PENDANAAN										KELOMPOK SASARAN	PRAKIRAAN MAJU RENCANA TAHUN 2027		PERANGKAT DAERAH PENANGGUNG JAWAB
							TARGET 2026		PAGU INDIKATIF (Rp)			Bertambah/Berkurang (10-12)	LOKASI	SUMBER DANA	PRIORITAS			TARGET	PAGU INDIKATIF (Rp)	
							SEBELUM	SESUDAH	RKPD 2026	APBD 2026	RKPD PERUBAHAN 2026				NASIONAL	DAERAH				
1	2	3	4	5	6	7	8	9	10	11	12	13	14	15	16	17	18	19	20	21
			Jumlah Dokumen Dukungan Pelaksanaan Sistem Pemerintahan Berbasis Elektronik pada SKPD				1 Dokumen	1 Dokumen	1.320.000,00	1.320.000,00	1.320.000,00	0,00	Kab. Sleman, Moyudan, Semua Kel/Desa	PENDAPATAN ASLI DAERAH (PAD)	Memperkuat reformasi politik, hukum dan birokrasi, serta memperkuat pencegahan dan pemberantasan korupsi, narkoba, judi, dan penyeludupan.	7. `Meningkat Tata Kelola Pemerintahan 7. `Meningkat Tata Kelola Pemerintahan			17.820.000,00	KAPANEWON MOYUDAN
	7.01.01.2.08	Penyediaan Jasa Penunjang Urusan Pemerintahan Daerah	*Persentase Pemenuhan Layanan Jasa Penunjang*				100 %	100 %	353.499.200,00	343.427.200,00	380.801.400,00	27.302.200,00			Memperkuat reformasi politik, hukum dan birokrasi, serta memperkuat pencegahan dan pemberantasan korupsi, narkoba, judi, dan penyeludupan.	7. `Meningkat Tata Kelola Pemerintahan 7. `Meningkat Tata Kelola Pemerintahan	Kapanewon Moyudan		367.840.599,00	KAPANEWON MOYUDAN
	7.01.01.2.08.0001	Penyediaan Jasa Surat Menyurat																		
			Jumlah Laporan Penyediaan Jasa Surat Menyurat				1 Laporan	1 Laporan	1.500.000,00	1.000.000,00	1.000.000,00	-500.000,00	Kab. Sleman, Moyudan, Semua Kel/Desa	PENDAPATAN ASLI DAERAH (PAD)	Memperkuat reformasi politik, hukum dan birokrasi, serta memperkuat pencegahan dan pemberantasan korupsi, narkoba, judi, dan penyeludupan.	7. `Meningkat Tata Kelola Pemerintahan 7. `Meningkat Tata Kelola Pemerintahan			1.100.000,00	KAPANEWON MOYUDAN
	7.01.01.2.08.0002	Penyediaan Jasa Komunikasi, Sumber Daya Air dan Listrik																		
			Jumlah Laporan Penyediaan Jasa Komunikasi, Sumber Daya Air dan Listrik yang Disediakan				0	0	97.800.000,00	91.800.000,00	91.800.000,00	-6.000.000,00	Kab. Sleman, Moyudan, Semua Kel/Desa	PENDAPATAN ASLI DAERAH (PAD) DANA ALOKASI UMUM (DAU)	Memperkuat reformasi politik, hukum dan birokrasi, serta memperkuat pencegahan dan pemberantasan korupsi, narkoba, judi, dan penyeludupan.	7. `Meningkat Tata Kelola Pemerintahan 7. `Meningkat Tata Kelola Pemerintahan			111.000.000,00	KAPANEWON MOYUDAN
	7.01.01.2.08.0004	Penyediaan Jasa Pelayanan Umum Kantor																		
			Jumlah Laporan Penyediaan Jasa Pelayanan Umum Kantor yang Disediakan				2 Laporan	2 Laporan	254.199.200,00	250.627.200,00	288.001.400,00	33.802.200,00	Kab. Sleman, Moyudan, Semua Kel/Desa	PENDAPATAN ASLI DAERAH (PAD)	Memperkuat reformasi politik, hukum dan birokrasi, serta memperkuat pencegahan dan pemberantasan korupsi, narkoba, judi, dan penyeludupan.	7. `Meningkat Tata Kelola Pemerintahan 7. `Meningkat Tata Kelola Pemerintahan			255.740.599,00	KAPANEWON MOYUDAN
	7.01.01.2.09	Pemeliharaan Barang Milik Daerah Penunjang Urusan Pemerintahan Daerah	*Persentase Pemenuhan Kebutuhan Pemeliharaan Barang Milik Daerah*				100 %	100 %	127.507.500,00	120.171.000,00	123.171.000,00	-4.336.500,00			Memperkuat reformasi politik, hukum dan birokrasi, serta memperkuat pencegahan dan pemberantasan korupsi, narkoba, judi, dan penyeludupan.	5. `Memperkua Infrastruktur untuk Pelayanan publik 5. `Memperkua Infrastruktur untuk Pelayanan publik	Kapanewon Moyudan		154.536.250,00	KAPANEWON MOYUDAN
	7.01.01.2.09.0002	Penyediaan Jasa Pemeliharaan, Biaya Pemeliharaan, Pajak dan Perizinan Kendaraan Dinas Operasional atau Lapangan																		
			Jumlah Kendaraan Dinas Operasional atau Lapangan yang Dipelihara dan dibayarkan Pajak dan Perizinannya				14 Unit	14 Unit	91.335.000,00	88.835.000,00	91.835.000,00	500.000,00	Kab. Sleman, Moyudan, Semua Kel/Desa	PENDAPATAN ASLI DAERAH (PAD) DANA ALOKASI UMUM (DAU)	Memperkuat reformasi politik, hukum dan birokrasi, serta memperkuat pencegahan dan pemberantasan korupsi, narkoba, judi, dan penyeludupan.	5. `Memperkua Infrastruktur untuk Pelayanan publik 5. `Memperkua Infrastruktur untuk Pelayanan publik			108.744.570,00	KAPANEWON MOYUDAN
	7.01.01.2.09.0005	Pemeliharaan Mebel																		
			Jumlah Mebel yang Dipelihara				7 Unit	5 Unit	2.196.000,00	1.504.000,00	1.504.000,00	-692.000,00	Kab. Sleman, Moyudan, Semua Kel/Desa	PENDAPATAN ASLI DAERAH (PAD)	Memperkuat reformasi politik, hukum dan birokrasi, serta memperkuat pencegahan dan pemberantasan korupsi, narkoba, judi, dan penyeludupan.	5. `Memperkua Infrastruktur untuk Pelayanan publik 5. `Memperkua Infrastruktur untuk Pelayanan publik			2.200.000,00	KAPANEWON MOYUDAN
	7.01.01.2.09.0006	Pemeliharaan Peralatan dan Mesin Lainnya																		
			Jumlah Peralatan dan Mesin Lainnya yang Dipelihara				35 Unit	24 Unit	33.976.500,00	29.832.000,00	29.832.000,00	-4.144.500,00	Kab. Sleman, Moyudan, Semua Kel/Desa	PENDAPATAN ASLI DAERAH (PAD) DANA ALOKASI UMUM (DAU)	Memperkuat reformasi politik, hukum dan birokrasi, serta memperkuat pencegahan dan pemberantasan korupsi, narkoba, judi, dan penyeludupan.	5. `Memperkua Infrastruktur untuk Pelayanan publik 5. `Memperkua Infrastruktur untuk Pelayanan publik			43.591.680,00	KAPANEWON MOYUDAN
2.	**7.01.02**	**PROGRAM PENYELENGGARAAN PEMERINTAHAN DAN PELAYANAN PUBLIK**	**IKM atas pelayanan non perizinan; Persentase usulan yang termuat dalam BA musrenbang Kapanewon yang terakomodir**				**84,14;90%**	**84,14;90%**	**52.432.000,00**	**28.257.800,00**	**43.797.800,00**	**14.229.430,00**							**66.661.430,00**	
		[Meningkatnya kepuasan masyarakat teradap pelayanan non perizinan]	**IKM atas pelayanan non perizinan** **Persentase pelayanan perizinan selesai tepat waktu.** **Persentase usulan kegiatan atau output kegiatan yang tercantum dalam Berita Acara Musrenbang Kalurahan yang disepakati untuk masuk dalam berita Acara hasil musrenbang Kapanewon** **Persentase usulan yang termuat dalam BA Musrenbang Kapanewon yang terakomodir**	**0** **100** **32** **86.25**	**0** **100** **31** **84.81**	**0** **100** **32** **85**	-	-	**52.432.000,00**	**28.257.800,00**	**43.797.800,00**	-	-	-	-	-	-	**0** **100** **32** **85.25**	**66.661.430,00**	-

NO	KODE	URUSAN / BIDANG URUSAN / PROGRAM / OUTCOME / KEGIATAN / SUB KEGIATAN	INDIKATOR PROGRAM / KEGIATAN / SUB KEGIATAN	TARGET AKHIR PERIODE RENSTRA OPD	REALISASI CAPAIAN RENJA OPD TAHUN 2024	PRAKIRAAN CAPAIAN TARGET RENJA OPD TAHUN 2025	CAPAIAN KINERJA DAN KERANGKA PENDANAAN										KELOMPOK SASARAN	PRAKIRAAN MAJU RENCANA TAHUN 2027		PERANGKAT DAERAH PENANGGUNG JAWAB
							TARGET 2026		PAGU INDIKATIF (Rp)			Bertambah/Berkurang (10-12)	LOKASI	SUMBER DANA	PRIORITAS			TARGET	PAGU INDIKATIF (Rp)	
							SEBELUM	SESUDAH	RKPD 2026	APBD 2026	RKPD PERUBAHAN 2026				NASIONAL	DAERAH				
1	2	3	4	5	6	7	8	9	10	11	12	13	14	15	16	17	18	19	20	21
	7.01.02.2.01	Koordinasi Penyelenggaraan Kegiatan Pemerintahan di Tingkat Kecamatan	*Persentase usulan PUPM yang diakomodir*				90 %	90 %	20.980.000,00	12.721.000,00	12.721.000,00	-8.259.000,00			Memperkuat reformasi politik, hukum dan birokrasi, serta memperkuat pencegahan dan pemberantasan korupsi, narkoba, judi, dan penyeludupan.	1. Mengurangi kemiskinan 1. Mengurangi kemiskinan	Kapanewon Moyudan		39.161.430,00	KAPANEWON MOYUDAN
	7.01.02.2.01.0001	Koordinasi/Sinergi Perencanaan dan Pelaksanaan Kegiatan Pemerintahan dengan Perangkat Daerah dan Instansi Vertikal Terkait																		
			Jumlah Laporan Koordinasi/Sinergi Perencanaan dan Pelaksanaan Kegiatan Pemerintahan dengan Perangkat Daerah dan Instansi Vertikal Terkait				2 Laporan	2 Laporan	20.980.000,00	12.721.000,00	12.721.000,00	-8.259.000,00	Kab. Sleman, Moyudan, Semua Kel/Desa	PENDAPATAN ASLI DAERAH (PAD)	Memperkuat reformasi politik, hukum dan birokrasi, serta memperkuat pencegahan dan pemberantasan korupsi, narkoba, judi, dan penyeludupan.	1. Mengurangi kemiskinan 1. Mengurangi kemiskinan			39.161.430,00	KAPANEWON MOYUDAN
	7.01.02.2.04	Pelaksanaan Urusan Pemerintahan yang Dilimpahkan kepada Camat	*Persentase kepuasan pengguna layanan*				100 %	100 %	31.452.000,00	15.536.800,00	31.076.800,00	-375.200,00			Memperkuat reformasi politik, hukum dan birokrasi, serta memperkuat pencegahan dan pemberantasan korupsi, narkoba, judi, dan penyeludupan.	5 . `M e m p e r k u a Infrastruktur untuk Pelayanan publik 5 . `M e m p e r k u a Infrastruktur untuk Pelayanan publik	Masyarakat Kapanewon Moyudan		27.500.000,00	KAPANEWON MOYUDAN
	7.01.02.2.04.0002	Pelaksanaan Urusan Pemerintahan yang terkait dengan Nonperizinan																		
			Jumlah Laporan Pelaksanaan Nonperizinan pada Urusan Pemerintahan				12 Laporan	12 Laporan	31.452.000,00	15.536.800,00	31.076.800,00	-375.200,00	Kab. Sleman, Moyudan, Semua Kel/Desa	PENDAPATAN ASLI DAERAH (PAD)	Memperkuat reformasi politik, hukum dan birokrasi, serta memperkuat pencegahan dan pemberantasan korupsi, narkoba, judi, dan penyeludupan.	5 . `M e m p e r k u a Infrastruktur untuk Pelayanan publik 5 . `M e m p e r k u a Infrastruktur untuk Pelayanan publik			27.500.000,00	KAPANEWON MOYUDAN
3.	**7.01.03**	**PROGRAM PEMBERDAYAAN MASYARAKAT DESA DAN KELURAHAN**	**Persentase kegiatan pemberdayaan masyarakat terfasilitasi**				**100 %**	**100 %**	**185.745.000,00**	**90.288.600,00**	**102.120.600,00**	**146.918.265,00**							**332.663.265,00**	
		[Meningkatnya kegiatan pemberdayaan masyarakat]	**Persentase kegiatan pemberdayaan masyarakat terfasilitasi** **Persentase kegiatan pemberdayaan masyarakat terfasilitasi B**	**0** **100**	**100** **40**	**0** **45**	-	-	**185.745.000,00**	**90.288.600,00**	**102.120.600,00**	-	-	-	-	-	-	**0** **100**	**332.663.265,00**	-
	7.01.03.2.01	Koordinasi Kegiatan Pemberdayaan Desa	*Persentase kegiatan pemberdayaan masyarakat terfasilitasi*				100 %	100 %	185.745.000,00	90.288.600,00	102.120.600,00	-83.624.400,00			Memperkuat reformasi politik, hukum dan birokrasi, serta memperkuat pencegahan dan pemberantasan korupsi, narkoba, judi, dan penyeludupan.	7 . `M e n i n g k a t Tata Kelola Pemerintahan 7 . `M e n i n g k a t Tata Kelola Pemerintahan	Masyarakat Kapanewon Moyudan		332.663.265,00	KAPANEWON MOYUDAN
	7.01.03.2.01.0002	Sinkronisasi Program Kerja dan Kegiatan Pemberdayaan Masyarakat yang Dilakukan oleh Pemerintah dan Swasta di Wilayah Kerja Kecamatan																		
			Jumlah Dokumen Sinkronisasi Program Kerja dan Kegiatan Pemberdayaan Masyarakat yang Dilakukan oleh Pemerintah dan Swasta di Wilayah Kerja Kecamatan				21 Dokumen	21 Dokumen	115.955.600,00	65.433.600,00	77.265.600,00	-38.690.000,00	Kab. Sleman, Moyudan, Semua Kel/Desa	PENDAPATAN ASLI DAERAH (PAD)	Memperkuat reformasi politik, hukum dan birokrasi, serta memperkuat pencegahan dan pemberantasan korupsi, narkoba, judi, dan penyeludupan.	7 . `M e n i n g k a t Tata Kelola Pemerintahan 7 . `M e n i n g k a t Tata Kelola Pemerintahan			182.775.780,00	KAPANEWON MOYUDAN
	7.01.03.2.01.0003	Peningkatan Efektifitas Kegiatan Pemberdayaan Masyarakat di Wilayah Kecamatan																		
			Jumlah Laporan Peningkatan Efektivitas Kegiatan Pemberdayaan Masyarakat di Wilayah Kecamatan				1 Laporan	1 Laporan	69.789.400,00	24.855.000,00	24.855.000,00	-44.934.400,00	Kab. Sleman, Moyudan, Semua Kel/Desa	PENDAPATAN ASLI DAERAH (PAD)	Memperkuat reformasi politik, hukum dan birokrasi, serta memperkuat pencegahan dan pemberantasan korupsi, narkoba, judi, dan penyeludupan.	7 . `M e n i n g k a t Tata Kelola Pemerintahan 7 . `M e n i n g k a t Tata Kelola Pemerintahan			149.887.485,00	KAPANEWON MOYUDAN
4.	**7.01.04**	**PROGRAM KOORDINASI KETENTRAMAN DAN KETERTIBAN UMUM**	**Persentase pelanggaran ketertiban dan keamanan masyarakat kapanewon yang ditangani**				**100 %**	**100 %**	**167.062.000,00**	**28.912.000,00**	**28.282.000,00**	**5.638.000,00**							**172.700.000,00**	
		[Meningkatnya upaya penanganan pelangaran ketertiban dan keamanan masyarakat]	**Persentase gangguan ketenteraman dan ketertiban yang ditangani di wilayah kapanewon** **Persentase pelanggaran ketertiban dan keamanan masyarakat kapanewon yang ditangani**	**0** **99.6**	**0** **99.3**	**0** **99.6**	-	-	**167.062.000,00**	**28.912.000,00**	**28.282.000,00**	-	-	-	-	-	-	**0** **99.8**	**172.700.000,00**	-
	7.01.04.2.01	Koordinasi Upaya Penyelenggaraan Ketenteraman dan Ketertiban Umum	*Cakupan pembinaan ketenteraman dan ketertiban umum*				100 %	100 %	161.062.000,00	26.962.000,00	26.332.000,00	-134.730.000,00			Memperkuat reformasi politik, hukum dan birokrasi, serta memperkuat pencegahan dan pemberantasan korupsi, narkoba, judi, dan penyeludupan.	7 . `M e n i n g k a t Tata Kelola Pemerintahan 7 . `M e n i n g k a t Tata Kelola Pemerintahan	Kapanewon Moyudan		166.100.000,00	KAPANEWON MOYUDAN
	7.01.04.2.01.0001	Sinergitas dengan Kepolisian Negara Republik Indonesia, Tentara Nasional Indonesia dan Instansi Vertikal di Wilayah Kecamatan																		
			Jumlah Laporan Hasil Sinergitas dengan Kepolisian Negara Republik Indonesia, Tentara Nasional Indonesia dan Instansi Vertikal di Wilayah Kecamatan				48 Laporan	48 Laporan	161.062.000,00	26.962.000,00	26.332.000,00	-134.730.000,00	Kab. Sleman, Moyudan, Semua Kel/Desa	PENDAPATAN ASLI DAERAH (PAD)	Memperkuat reformasi politik, hukum dan birokrasi, serta memperkuat pencegahan dan pemberantasan korupsi, narkoba, judi, dan penyeludupan.	7 . `M e n i n g k a t Tata Kelola Pemerintahan 7 . `M e n i n g k a t Tata Kelola Pemerintahan			166.100.000,00	KAPANEWON MOYUDAN
	7.01.04.2.02	Koordinasi Penerapan dan Penegakan Peraturan Daerah dan Peraturan Kepala Daerah	*Cakupan Penegakan Peraturan Daerah*				100 %	100 %	6.000.000,00	1.950.000,00	1.950.000,00	-4.050.000,00			Memperkuat reformasi politik, hukum dan birokrasi, serta memperkuat pencegahan dan pemberantasan korupsi, narkoba, judi, dan penyeludupan.	7 . `M e n i n g k a t Tata Kelola Pemerintahan 7 . `M e n i n g k a t Tata Kelola Pemerintahan	Kapanewon Moyudan		6.600.000,00	KAPANEWON MOYUDAN
	7.01.04.2.02.0001	Koordinasi/Sinergi dengan Perangkat Daerah yang Tugas dan Fungsinya di Bidang Penegakan Peraturan Perundang-Undangan dan/atau Kepolisian Negara Republik Indonesia																		

NO	KODE	URUSAN / BIDANG URUSAN / PROGRAM / OUTCOME / KEGIATAN / SUB KEGIATAN	INDIKATOR PROGRAM / KEGIATAN / SUB KEGIATAN	TARGET AKHIR PERIODE RENSTRA OPD	REALISASI CAPAIAN RENJA OPD TAHUN 2024	PRAKIRAAN CAPAIAN TARGET RENJA OPD TAHUN 2025	CAPAIAN KINERJA DAN KERANGKA PENDANAAN										KELOMPOK SASARAN	PRAKIRAAN MAJU RENCANA TAHUN 2027		PERANGKAT DAERAH PENANGGUNG JAWAB
							TARGET 2026		PAGU INDIKATIF (Rp)			Bertambah/Berkurang (10-12)	LOKASI	SUMBER DANA	PRIORITAS			TARGET	PAGU INDIKATIF (Rp)	
							SEBELUM	SESUDAH	RKPD 2026	APBD 2026	RKPD PERUBAHAN 2026				NASIONAL	DAERAH				
1	2	3	4	5	6	7	8	9	10	11	12	13	14	15	16	17	18	19	20	21
			Jumlah Laporan Koordinasi/Sinergi dengan Perangkat Daerah yang Tugas dan Fungsinya di Bidang Penegakan Peraturan Perundang-Undangan dan/atau Kepolisian Negara Republik Indonesia				8 Laporan	8 Laporan	6.000.000,00	1.950.000,00	1.950.000,00	-4.050.000,00	Kab. Sleman, Moyudan, Semua Kel/Desa	PENDAPATAN ASLI DAERAH (PAD)	Memperkuat reformasi politik, hukum dan birokrasi, serta memperkuat pencegahan dan pemberantasan korupsi, narkoba, judi, dan penyeludupan.	7 . `M e n i n g k a t Tata Kelola Pemerintahan 7 . `M e n i n g k a t Tata Kelola Pemerintahan			6.600.000,00	KAPANEWON MOYUDAN
5.	**7.01.05**	**PROGRAM PENYELENGGARAAN URUSAN PEMERINTAHAN UMUM**	**Persentase upaya penanganan potensi konflik SARA di kapanewon**				**100 %**	**100 %**	**108.134.800,00**	**7.676.800,00**	**8.486.800,00**	**76.229.380,00**							**184.364.180,00**	
		[Meningkatnya upaya penanganan potensi konflik SARA]	**Persentase penanganan permasalahan yang terkait isu SARA** **Persentase upaya penanganan potensi konflik SARA di kapanewon**	**0** **100**	**100**	**100**	-	-	**108.134.800,00**	**7.676.800,00**	**8.486.800,00**	-	-	-	-	-	-	**0** **100**	**184.364.180,00**	-
	7.01.05.2.01	Penyelenggaraan Urusan Pemerintahan Umum Sesuai Penugasan Kepala Daerah	*Persentase upaya penenganan potensi konflik SARA di Kapanewon*				100 %	100 %	108.134.800,00	7.676.800,00	8.486.800,00	-99.648.000,00			Memperkuat reformasi politik, hukum dan birokrasi, serta memperkuat pencegahan dan pemberantasan korupsi, narkoba, judi, dan penyeludupan.	7 . `M e n i n g k a t Tata Kelola Pemerintahan 7 . `M e n i n g k a t Tata Kelola Pemerintahan	Kapanewon Moyudan		184.364.180,00	KAPANEWON MOYUDAN
	7.01.05.2.01.0001	Pembinaan Wawasan Kebangsaan dan Ketahanan Nasional dalam rangka Memantapkan Pengamalan Pancasila, Pelaksanaan Undang-Undang Dasar Negara Republik Indonesia Tahun 1945, Pelestarian Bhinneka Tunggal Ika serta Pemertahanan dan Pemeliharaan Keutuhan Negara Kesatuan Republik Indonesia																		
			Jumlah Orang yang Mengikuti Pembinaan Wawasan Kebangsaan dan Ketahanan Nasional dalam rangka Memantapkan Pengamalan Pancasila, Pelaksanaan Undang-Undang Dasar Negara Republik Indonesia Tahun 1945, Pelestarian Bhinneka Tunggal Ika serta Pemertahanan dan Pemeliharaan Keutuhan Negara Kesatuan Republik Indonesia				190 Orang	190 Orang	108.134.800,00	7.676.800,00	8.486.800,00	-99.648.000,00	Kab. Sleman, Moyudan, Semua Kel/Desa	PENDAPATAN ASLI DAERAH (PAD)	Memperkuat reformasi politik, hukum dan birokrasi, serta memperkuat pencegahan dan pemberantasan korupsi, narkoba, judi, dan penyeludupan.	7 . `M e n i n g k a t Tata Kelola Pemerintahan 7 . `M e n i n g k a t Tata Kelola Pemerintahan			184.364.180,00	KAPANEWON MOYUDAN
6.	**7.01.06**	**PROGRAM PEMBINAAN DAN PENGAWASAN PEMERINTAHAN DESA**	**Persentase kalurahan menetapkan peraturan kalurahan tepat waktu**				**100 %**	**100 %**	**75.771.800,00**	**51.604.800,00**	**51.604.800,00**	**25.682.860,00**							**101.454.660,00**	
		[Meningkatnya penetapan Peraturan kalurahan tepat waktu]	**Persentase kalurahan menetapkan peraturan desa tepat waktu** **Persentase kalurahan menetapkan Peraturan kalurahan tepat waktu** **Persentase kalurahan yang melaksanakan siklus tahunan tepat waktu**	**0** **100**	**0** **100**	**0** **100**	-	-	**75.771.800,00**	**51.604.800,00**	**51.604.800,00**	-	-	-	-	-	-	**0** **100**	**101.454.660,00**	-
	7.01.06.2.01	Fasilitasi, Rekomendasi dan Koordinasi Pembinaan dan Pengawasan Pemerintahan Desa	*Persentase kalurahan menetapkan peraturan kalurahan tepat waktu*				100 %	100 %	75.771.800,00	51.604.800,00	51.604.800,00	-24.167.000,00			Memperkuat reformasi politik, hukum dan birokrasi, serta memperkuat pencegahan dan pemberantasan korupsi, narkoba, judi, dan penyeludupan.	7 . `M e n i n g k a t Tata Kelola Pemerintahan 7 . `M e n i n g k a t Tata Kelola Pemerintahan	Kapanewon Moyudan		101.454.660,00	KAPANEWON MOYUDAN
	7.01.06.2.01.0001	Fasilitasi Penyusunan Peraturan Desa dan Peraturan Kepala Desa																		
			Jumlah Dokumen yang Difasilitasi dalam rangka Penyusunan Peraturan Desa dan Peraturan Kepala Desa				4 Dokumen	4 Dokumen	3.374.000,00	1.799.000,00	1.799.000,00	-1.575.000,00	Kab. Sleman, Moyudan, Semua Kel/Desa	PENDAPATAN ASLI DAERAH (PAD)	Memperkuat reformasi politik, hukum dan birokrasi, serta memperkuat pencegahan dan pemberantasan korupsi, narkoba, judi, dan penyeludupan.	7 . `M e n i n g k a t Tata Kelola Pemerintahan 7 . `M e n i n g k a t Tata Kelola Pemerintahan			3.712.830,00	KAPANEWON MOYUDAN
	7.01.06.2.01.0002	Fasilitasi Administrasi Tata Pemerintahan Desa																		
			Jumlah Dokumen yang Difasilitasi dalam rangka Administrasi Tata Pemerintahan Desa				1 Dokumen	1 Dokumen	1.068.000,00	0,00	0,00	-1.068.000,00	Kab. Sleman, Moyudan, Semua Kel/Desa	PENDAPATAN ASLI DAERAH (PAD)	Memperkuat reformasi politik, hukum dan birokrasi, serta memperkuat pencegahan dan pemberantasan korupsi, narkoba, judi, dan penyeludupan.	7 . `M e n i n g k a t Tata Kelola Pemerintahan 7 . `M e n i n g k a t Tata Kelola Pemerintahan			1.161.270,00	KAPANEWON MOYUDAN
	7.01.06.2.01.0003	Fasilitasi Pengelolaan Keuangan Desa dan Pendayagunaan Aset Desa																		
			Jumlah Dokumen yang Difasilitasi dalam rangka Pengelolaan Keuangan Desa dan Pendayagunaan Aset Desa				4 Dokumen	4 Dokumen	5.780.000,00	2.100.000,00	2.100.000,00	-3.680.000,00	Kab. Sleman, Moyudan, Semua Kel/Desa	PENDAPATAN ASLI DAERAH (PAD)	Memperkuat reformasi politik, hukum dan birokrasi, serta memperkuat pencegahan dan pemberantasan korupsi, narkoba, judi, dan penyeludupan.	7 . `M e n i n g k a t Tata Kelola Pemerintahan 7 . `M e n i n g k a t Tata Kelola Pemerintahan			6.338.530,00	KAPANEWON MOYUDAN
	7.01.06.2.01.0005	Fasilitasi Pelaksanaan Tugas Kepala Desa dan Perangkat Desa																		
			Jumlah Dokumen Fasilitasi dalam rangka Pelaksanaan Tugas Kepala Desa dan Perangkat Desa				2 Dokumen	2 Dokumen	11.299.000,00	3.869.000,00	3.869.000,00	-7.430.000,00	Kab. Sleman, Moyudan, Semua Kel/Desa	PENDAPATAN ASLI DAERAH (PAD)	Memperkuat reformasi politik, hukum dan birokrasi, serta memperkuat pencegahan dan pemberantasan korupsi, narkoba, judi, dan penyeludupan.	7 . `M e n i n g k a t Tata Kelola Pemerintahan 7 . `M e n i n g k a t Tata Kelola Pemerintahan			13.200.000,00	KAPANEWON MOYUDAN
	7.01.06.2.01.0009	Fasilitasi Sinkronisasi Perencanaan Pembangunan Daerah dengan Pembangunan Desa																		

NO	KODE	URUSAN / BIDANG URUSAN / PROGRAM / OUTCOME / KEGIATAN / SUB KEGIATAN	INDIKATOR PROGRAM / KEGIATAN / SUB KEGIATAN	TARGET AKHIR PERIODE RENSTRA OPD	REALISASI CAPAIAN RENJA OPD TAHUN 2024	PRAKIRAAN CAPAIAN TARGET RENJA OPD TAHUN 2025	CAPAIAN KINERJA DAN KERANGKA PENDANAAN										KELOMPOK SASARAN	PRAKIRAAN MAJU RENCANA TAHUN 2027		PERANGKAT DAERAH PENANGGUNG JAWAB
							TARGET 2026		PAGU INDIKATIF (Rp)			Bertambah/Berkurang (10-12)	LOKASI	SUMBER DANA	PRIORITAS			TARGET	PAGU INDIKATIF (Rp)	
							SEBELUM	SESUDAH	RKPD 2026	APBD 2026	RKPD PERUBAHAN 2026				NASIONAL	DAERAH				
1	2	3	4	5	6	7	8	9	10	11	12	13	14	15	16	17	18	19	20	21
			Jumlah Dokumen Sinkronisasi Perencanaan Pembangunan Daerah dengan Pembangunan Desa				5 Dokumen	5 Dokumen	45.486.800,00	40.486.800,00	40.486.800,00	-5.000.000,00	Kab. Sleman, Moyudan, Semua Kel/Desa	PENDAPATAN ASLI DAERAH (PAD)	Memperkuat reformasi politik, hukum dan birokrasi, serta memperkuat pencegahan dan pemberantasan korupsi, narkoba, judi, dan penyeludupan.	7. `Meningkat Tata Kelola Pemerintahan 7. `Meningkat Tata Kelola Pemerintahan			59.996.090,00	KAPANEWON MOYUDAN
	7.01.06.2.01.0011	Fasilitasi Penyelenggaraan Ketenteraman dan Ketertiban Umum																		
			Jumlah Dokumen Fasilitasi dalam rangka Penyelenggaraan Ketenteraman dan Ketertiban Umum				12 Dokumen	12 Dokumen	6.500.000,00	3.350.000,00	3.350.000,00	-3.150.000,00	Kab. Sleman, Moyudan, Semua Kel/Desa	PENDAPATAN ASLI DAERAH (PAD)	Memperkuat reformasi politik, hukum dan birokrasi, serta memperkuat pencegahan dan pemberantasan korupsi, narkoba, judi, dan penyeludupan.	7. `Meningkat Tata Kelola Pemerintahan 7. `Meningkat Tata Kelola Pemerintahan			11.100.000,00	KAPANEWON MOYUDAN
	7.01.06.2.01.0015	Fasilitasi Penataan, Pemanfaatan, dan Pendayagunaan Ruang Desa serta Penetapan dan Penegasan Batas Desa																		
			Jumlah Dokumen Fasilitasi dalam rangka Penataan, Pemanfaatan, dan Pendayagunaan Ruang Desa serta Penetapan dan Penegasan Batas Desa				4 Dokumen	4 Dokumen	2.264.000,00	0,00	0,00	-2.264.000,00	Kab. Sleman, Moyudan, Semua Kel/Desa	PENDAPATAN ASLI DAERAH (PAD)	Memperkuat reformasi politik, hukum dan birokrasi, serta memperkuat pencegahan dan pemberantasan korupsi, narkoba, judi, dan penyeludupan.	7. `Meningkat Tata Kelola Pemerintahan 7. `Meningkat Tata Kelola Pemerintahan			5.945.940,00	KAPANEWON MOYUDAN
		KAPANEWON MINGGIR							**5.088.928.778,00**	**4.618.030.097,00**	**4.293.259.721,00**	**-795.669.057,00**							**4.890.488.888,00**	
	2	**URUSAN PEMERINTAHAN WAJIB YANG TIDAK BERKAITAN DENGAN PELAYANAN DASAR**							**100.000.000,00**	**100.000.000,00**	**0,00**	**-100.000.000,00**							**110.000.000,00**	
	2.22	**URUSAN PEMERINTAHAN BIDANG KEBUDAYAAN**							**100.000.000,00**	**100.000.000,00**	**0,00**	**-100.000.000,00**							**110.000.000,00**	
1.	**2.22.08**	**PROGRAM PENYELENGGARAAN KEISTIMEWAAN YOGYAKARTA URUSAN KEBUDAYAAN**	**Persentase pelaksanaan kegiatan keistimewaan kebudayaan**				**100 %**	**100 %**	**100.000.000,00**	**100.000.000,00**	**0,00**	**10.000.000,00**							**110.000.000,00**	
		-	**-**	**-**	**-**	**-**	-	-	**100.000.000,00**	**100.000.000,00**	**0,00**	-	-	-	-	-	-	**-**	**110.000.000,00**	-
	2.22.08.5.07	Adat, Seni, Tradisi dan Lembaga Budaya	*Persentase pelaksanaan kegiatan keistimewaan kebudayaan*				100 %	100 %	100.000.000,00	100.000.000,00	0,00	-100.000.000,00			Memperkuat penyelarasan kehidupan yang harmonis dengan lingkungan, alam, dan budaya serta peningkatan toleransi antarumat beragama untuk mencapai masyarakat yang adil dan makmur.	8. `Memperkua Ideologi Pancasila dan nilai budaya 8. `Memperkua Ideologi Pancasila dan nilai budaya	Masyarakat Kapanewon Minggir		110.000.000,00	KAPANEWON MINGGIR
	2.22.08.5.07.0006	Gelar Budaya Jogja																		
			Jumlah Laporan Gelar Budaya Yogyakarta				1 Laporan	1 Laporan	100.000.000,00	100.000.000,00	0,00	-100.000.000,00	Kab. Sleman, Minggir, Semua Kel/Desa	DANA KEISTIMEWAAN DIY	Memperkuat penyelarasan kehidupan yang harmonis dengan lingkungan, alam, dan budaya serta peningkatan toleransi antarumat beragama untuk mencapai masyarakat yang adil dan makmur.	8. `Memperkua Ideologi Pancasila dan nilai budaya 8. `Memperkua Ideologi Pancasila dan nilai budaya			110.000.000,00	KAPANEWON MINGGIR
	4	**UNSUR PENDUKUNG URUSAN PEMERINTAHAN**							**40.000.000,00**	**40.000.000,00**	**30.000.000,00**	**-10.000.000,00**							**50.000.000,00**	
	4.01	**SEKRETARIAT DAERAH**							**40.000.000,00**	**40.000.000,00**	**30.000.000,00**	**-10.000.000,00**							**50.000.000,00**	
1.	**4.01.04**	**PROGRAM PENYELENGGARAAN KEISTIMEWAAN YOGYAKARTA URUSAN KELEMBAGAAN DAN KETATALAKSANAAN**	**Persentase ketersediaan dokumen perencanaan dan pengendalian urusan keistimewaan**				**100 %**	**100 %**	**40.000.000,00**	**40.000.000,00**	**30.000.000,00**	**10.000.000,00**							**50.000.000,00**	
	4.01.04.5.01	Penataan Kelembagaan dan Ketatalaksanaan Keistimewaan	*Persentase laporan pendampingan pelaksanaan Reformasi Kalurahan*				100 %	100 %	40.000.000,00	40.000.000,00	30.000.000,00	-10.000.000,00			Memperkuat reformasi politik, hukum dan birokrasi, serta memperkuat pencegahan dan pemberantasan korupsi, narkoba, judi, dan penyeludupan.	5. `Memperkua Infrastruktur untuk Pelayanan publik 5. `Memperkua Infrastruktur untuk Pelayanan publik	Masyarakat Kapanewon Minggir		50.000.000,00	KAPANEWON MINGGIR
	4.01.04.5.01.0007	Penerapan dan Pendampingan Keistimewaan di Kapanewon/Kemantren dan Kalurahan/ Kelurahan																		
			Jumlah Dokumen Hasil Penerapan Keistimewaan di Kapanewon/Kemantren dan Kalurahan/Kelurahan yang Didampingi				3 Dokumen	3 Dokumen	40.000.000,00	40.000.000,00	30.000.000,00	-10.000.000,00	Kab. Sleman, Minggir, Semua Kel/Desa	DANA KEISTIMEWAAN DIY	Memperkuat reformasi politik, hukum dan birokrasi, serta memperkuat pencegahan dan pemberantasan korupsi, narkoba, judi, dan penyeludupan.	5. `Memperkua Infrastruktur untuk Pelayanan publik 5. `Memperkua Infrastruktur untuk Pelayanan publik			50.000.000,00	KAPANEWON MINGGIR
	7	**UNSUR KEWILAYAHAN**							**4.948.928.778,00**	**4.478.030.097,00**	**4.263.259.721,00**	**-685.669.057,00**							**4.730.488.888,00**	
	7.01	**KECAMATAN**							**4.948.928.778,00**	**4.478.030.097,00**	**4.263.259.721,00**	**-685.669.057,00**							**4.730.488.888,00**	
1.	**7.01.01**	**PROGRAM PENUNJANG URUSAN PEMERINTAHAN DAERAH KABUPATEN/KOTA**	**Persentase pemenuhan layanan perencanaan dan keuangan;Persentase pemenuhan layanan administrasi dan sarana prasarana perkantoran**				**100;100 %;%**	**100;100 %;%**	**4.352.001.178,00**	**4.293.153.922,00**	**4.058.892.546,00**	**-226.612.290,00**							**4.125.388.888,00**	
		[Meningkatnya layanan perencanaan dan keuangan]	**Persentase pemenuhan kebutuhan administrasi perkantoran** **Persentase pemenuhan layanan perencanaan dan keuangan**	**100**	**100**	**100**	-	-	**4.352.001.178,00**	**4.293.153.922,00**	**4.058.892.546,00**	-	-	-	-	-	-	**100**	**4.125.388.888,00**	-

NO	KODE	URUSAN / BIDANG URUSAN / PROGRAM / OUTCOME / KEGIATAN / SUB KEGIATAN	INDIKATOR PROGRAM / KEGIATAN / SUB KEGIATAN	TARGET AKHIR PERIODE RENSTRA OPD	REALISASI CAPAIAN RENJA OPD TAHUN 2024	PRAKIRAAN CAPAIAN TARGET RENJA OPD TAHUN 2025	CAPAIAN KINERJA DAN KERANGKA PENDANAAN										KELOMPOK SASARAN	PRAKIRAAN MAJU RENCANA TAHUN 2027		PERANGKAT DAERAH PENANGGUNG JAWAB
							TARGET 2026		PAGU INDIKATIF (Rp)			Bertambah/Berkurang (10-12)	LOKASI	SUMBER DANA	PRIORITAS			TARGET	PAGU INDIKATIF (Rp)	
							SEBELUM	SESUDAH	RKPD 2026	APBD 2026	RKPD PERUBAHAN 2026				NASIONAL	DAERAH				
1	2	3	4	5	6	7	8	9	10	11	12	13	14	15	16	17	18	19	20	21
	7.01.01.2.01	Perencanaan, Penganggaran, dan Evaluasi Kinerja Perangkat Daerah	*Persentase Penyusunan Dokumen Perencanaan Penganggaran dan Evaluasi Kinerja Perangkat Daerah dilaksanakan tepat waktu*				100 %	100 %	28.438.350,00	8.893.800,00	16.767.000,00	-11.671.350,00			Memperkuat reformasi politik, hukum dan birokrasi, serta memperkuat pencegahan dan pemberantasan korupsi, narkoba, judi, dan penyeludupan.	5 . `M e m p e r k u a Infrastruktur untuk Pelayanan publik 5 . `M e m p e r k u a Infrastruktur untuk Pelayanan publik	Kapanewon Minggir		76.500.000,00	KAPANEWON MINGGIR
	7.01.01.2.01.0001	Penyusunan Dokumen Perencanaan Perangkat Daerah																		
			Jumlah Dokumen Perencanaan Perangkat Daerah				4 Dokumen	4 Dokumen	11.779.550,00	2.325.000,00	10.198.200,00	-1.581.350,00	Kab. Sleman, Minggir, Semua Kel/Desa	PENDAPATAN ASLI DAERAH (PAD)	Memperkuat reformasi politik, hukum dan birokrasi, serta memperkuat pencegahan dan pemberantasan korupsi, narkoba, judi, dan penyeludupan.	5 . `M e m p e r k u a Infrastruktur untuk Pelayanan publik 5 . `M e m p e r k u a Infrastruktur untuk Pelayanan publik			50.000.000,00	KAPANEWON MINGGIR
	7.01.01.2.01.0002	Koordinasi dan Penyusunan Dokumen RKA-SKPD																		
			Jumlah Dokumen RKA-SKPD dan Laporan Hasil Koordinasi Penyusunan Dokumen RKA-SKPD				1 Dokumen	1 Dokumen	2.431.200,00	992.400,00	992.400,00	-1.438.800,00	Kab. Sleman, Minggir, Semua Kel/Desa	PENDAPATAN ASLI DAERAH (PAD)	Memperkuat reformasi politik, hukum dan birokrasi, serta memperkuat pencegahan dan pemberantasan korupsi, narkoba, judi, dan penyeludupan.	5 . `M e m p e r k u a Infrastruktur untuk Pelayanan publik 5 . `M e m p e r k u a Infrastruktur untuk Pelayanan publik			4.000.000,00	KAPANEWON MINGGIR
	7.01.01.2.01.0003	Koordinasi dan Penyusunan Dokumen Perubahan RKA-SKPD																		
			Jumlah Dokumen Perubahan RKA-SKPD dan Laporan Hasil Koordinasi Penyusunan Dokumen Perubahan RKA-SKPD				1 Dokumen	1 Dokumen	1.901.200,00	700.000,00	700.000,00	-1.201.200,00	Kab. Sleman, Minggir, Semua Kel/Desa	PENDAPATAN ASLI DAERAH (PAD)	Memperkuat reformasi politik, hukum dan birokrasi, serta memperkuat pencegahan dan pemberantasan korupsi, narkoba, judi, dan penyeludupan.	5 . `M e m p e r k u a Infrastruktur untuk Pelayanan publik 5 . `M e m p e r k u a Infrastruktur untuk Pelayanan publik			4.000.000,00	KAPANEWON MINGGIR
	7.01.01.2.01.0004	Koordinasi dan Penyusunan DPA-SKPD																		
			Jumlah Dokumen DPA-SKPD dan Laporan Hasil Koordinasi Penyusunan Dokumen DPA-SKPD				1 Dokumen	1 Dokumen	2.491.600,00	1.641.600,00	1.641.600,00	-850.000,00	Kab. Sleman, Minggir, Semua Kel/Desa	PENDAPATAN ASLI DAERAH (PAD)	Memperkuat reformasi politik, hukum dan birokrasi, serta memperkuat pencegahan dan pemberantasan korupsi, narkoba, judi, dan penyeludupan.	5 . `M e m p e r k u a Infrastruktur untuk Pelayanan publik 5 . `M e m p e r k u a Infrastruktur untuk Pelayanan publik			4.500.000,00	KAPANEWON MINGGIR
	7.01.01.2.01.0005	Koordinasi dan Penyusunan Perubahan DPA- SKPD																		
			Jumlah Dokumen Perubahan DPA-SKPD dan Laporan Hasil Koordinasi Penyusunan Dokumen Perubahan DPA-SKPD				1 Dokumen	1 Dokumen	1.904.800,00	404.800,00	404.800,00	-1.500.000,00	Kab. Sleman, Minggir, Semua Kel/Desa	PENDAPATAN ASLI DAERAH (PAD)	Memperkuat reformasi politik, hukum dan birokrasi, serta memperkuat pencegahan dan pemberantasan korupsi, narkoba, judi, dan penyeludupan.	5 . `M e m p e r k u a Infrastruktur untuk Pelayanan publik 5 . `M e m p e r k u a Infrastruktur untuk Pelayanan publik			4.000.000,00	KAPANEWON MINGGIR
	7.01.01.2.01.0007	Evaluasi Kinerja Perangkat Daerah																		
			Jumlah Laporan Evaluasi Kinerja Perangkat Daerah				23 Laporan	23 Laporan	7.930.000,00	2.830.000,00	2.830.000,00	-5.100.000,00	Kab. Sleman, Minggir, Semua Kel/Desa	PENDAPATAN ASLI DAERAH (PAD)	Memperkuat reformasi politik, hukum dan birokrasi, serta memperkuat pencegahan dan pemberantasan korupsi, narkoba, judi, dan penyeludupan.	5 . `M e m p e r k u a Infrastruktur untuk Pelayanan publik 5 . `M e m p e r k u a Infrastruktur untuk Pelayanan publik			10.000.000,00	KAPANEWON MINGGIR
	7.01.01.2.02	Administrasi Keuangan Perangkat Daerah	*Persentase dokumen laporan Keuangan dilaksanakan tepat waktu*				100 %	100 %	3.781.322.398,00	3.778.007.398,00	3.462.246.522,00	-319.075.876,00			Memperkuat reformasi politik, hukum dan birokrasi, serta memperkuat pencegahan dan pemberantasan korupsi, narkoba, judi, dan penyeludupan.	5 . `M e m p e r k u a Infrastruktur untuk Pelayanan publik 5 . `M e m p e r k u a Infrastruktur untuk Pelayanan publik	Kapanewon Minggir		3.452.000.000,00	KAPANEWON MINGGIR
	7.01.01.2.02.0001	Penyediaan Gaji dan Tunjangan ASN																		
			Jumlah Orang yang Menerima Gaji dan Tunjangan ASN				24 Orang/bulan	24 Orang/bulan	3.698.689.098,00	3.698.689.098,00	3.398.378.222,00	-300.310.876,00	Kab. Sleman, Minggir, Semua Kel/Desa	PENDAPATAN ASLI DAERAH (PAD) DANA ALOKASI UMUM (DAU)	Memperkuat reformasi politik, hukum dan birokrasi, serta memperkuat pencegahan dan pemberantasan korupsi, narkoba, judi, dan penyeludupan.	5 . `M e m p e r k u a Infrastruktur untuk Pelayanan publik 5 . `M e m p e r k u a Infrastruktur untuk Pelayanan publik			3.366.000.000,00	KAPANEWON MINGGIR
	7.01.01.2.02.0003	Pelaksanaan Penatausahaan dan Pengujian/Verifikasi Keuangan SKPD																		
			Jumlah Dokumen Penatausahaan dan Pengujian/Verifikasi Keuangan SKPD				1 Dokumen	1 Dokumen	76.118.500,00	76.118.500,00	60.668.500,00	-15.450.000,00	Kab. Sleman, Minggir, Semua Kel/Desa	PENDAPATAN ASLI DAERAH (PAD)	Memperkuat reformasi politik, hukum dan birokrasi, serta memperkuat pencegahan dan pemberantasan korupsi, narkoba, judi, dan penyeludupan.	5 . `M e m p e r k u a Infrastruktur untuk Pelayanan publik 5 . `M e m p e r k u a Infrastruktur untuk Pelayanan publik			78.000.000,00	KAPANEWON MINGGIR
	7.01.01.2.02.0007	Koordinasi dan Penyusunan Laporan Keuangan Bulanan/ Triwulanan/ Semesteran SKPD																		
			Jumlah Laporan Keuangan Bulanan/ Triwulanan/ Semesteran SKPD dan Laporan Koordinasi Penyusunan Laporan Keuangan Bulanan/Triwulanan/Semesteran SKPD				4 Laporan	4 Laporan	6.514.800,00	3.199.800,00	3.199.800,00	-3.315.000,00	Kab. Sleman, Minggir, Semua Kel/Desa	PENDAPATAN ASLI DAERAH (PAD)	Memperkuat reformasi politik, hukum dan birokrasi, serta memperkuat pencegahan dan pemberantasan korupsi, narkoba, judi, dan penyeludupan.	5 . `M e m p e r k u a Infrastruktur untuk Pelayanan publik 5 . `M e m p e r k u a Infrastruktur untuk Pelayanan publik			8.000.000,00	KAPANEWON MINGGIR
		[Meningkatnya layanan administrasi dan sarana prasarana perkantoran]	**Persentase pemenuhan layanan administrasi dan sarana prasarana perkantoran** **Persentase pemenuhan layanan sarana dan prasarana kerja**	**100**	**100**	**100**	-	-	**4.352.001.178,00**	**4.293.153.922,00**	**4.058.892.546,00**	-	-	-	-	-	-	**100**	**4.125.388.888,00**	-

NO	KODE	URUSAN / BIDANG URUSAN / PROGRAM / OUTCOME / KEGIATAN / SUB KEGIATAN	INDIKATOR PROGRAM / KEGIATAN / SUB KEGIATAN	TARGET AKHIR PERIODE RENSTRA OPD	REALISASI CAPAIAN RENJA OPD TAHUN 2024	PRAKIRAAN CAPAIAN TARGET RENJA OPD TAHUN 2025	CAPAIAN KINERJA DAN KERANGKA PENDANAAN										KELOMPOK SASARAN	PRAKIRAAN MAJU RENCANA TAHUN 2027		PERANGKAT DAERAH PENANGGUNG JAWAB
							TARGET 2026		PAGU INDIKATIF (Rp)			Bertambah/Berkurang (10-12)	LOKASI	SUMBER DANA	PRIORITAS			TARGET	PAGU INDIKATIF (Rp)	
							SEBELUM	SESUDAH	RKPD 2026	APBD 2026	RKPD PERUBAHAN 2026				NASIONAL	DAERAH				
1	2	3	4	5	6	7	8	9	10	11	12	13	14	15	16	17	18	19	20	21
	7.01.01.2.05	Administrasi Kepegawaian Perangkat Daerah	*Persentase layanan pengelolaan kepegawaian yang dilaksanakan tepat waktu*				100 %	100 %	17.180.600,00	4.200.000,00	4.200.000,00	-12.980.600,00			Memperkuat reformasi politik, hukum dan birokrasi, serta memperkuat pencegahan dan pemberantasan korupsi, narkoba, judi, dan penyeludupan.	5 . `M e m p e r k u a Infrastruktur untuk Pelayanan publik 5 . `M e m p e r k u a Infrastruktur untuk Pelayanan publik	Kapanewon Minggir		44.000.000,00	KAPANEWON MINGGIR
	7.01.01.2.05.0003	Pendataan dan Pengolahan Administrasi Kepegawaian																		
			Jumlah Dokumen Pendataan dan Pengolahan Administrasi Kepegawaian				1 Dokumen	1 Dokumen	17.180.600,00	4.200.000,00	4.200.000,00	-12.980.600,00	Kab. Sleman, Minggir, Semua Kel/Desa	PENDAPATAN ASLI DAERAH (PAD)	Memperkuat reformasi politik, hukum dan birokrasi, serta memperkuat pencegahan dan pemberantasan korupsi, narkoba, judi, dan penyeludupan.	5 . `M e m p e r k u a Infrastruktur untuk Pelayanan publik 5 . `M e m p e r k u a Infrastruktur untuk Pelayanan publik			44.000.000,00	KAPANEWON MINGGIR
	7.01.01.2.06	Administrasi Umum Perangkat Daerah	*Persentase pemenuhan layanan administrasi umum*				100 %	100 %	124.987.930,00	59.119.424,00	123.145.724,00	-1.842.206,00			Memperkuat reformasi politik, hukum dan birokrasi, serta memperkuat pencegahan dan pemberantasan korupsi, narkoba, judi, dan penyeludupan.	5 . `M e m p e r k u a Infrastruktur untuk Pelayanan publik 5 . `M e m p e r k u a Infrastruktur untuk Pelayanan publik	Kapanewon Minggir		150.888.888,00	KAPANEWON MINGGIR
	7.01.01.2.06.0001	Penyediaan Komponen Instalasi Listrik/Penerangan Bangunan Kantor																		
			Jumlah Paket Komponen Instalasi Listrik/Penerangan Bangunan Kantor yang Disediakan				1 Paket	1 Paket	6.242.000,00	3.492.000,00	3.492.000,00	-2.750.000,00	Kab. Sleman, Minggir, Semua Kel/Desa	PENDAPATAN ASLI DAERAH (PAD)	Memperkuat reformasi politik, hukum dan birokrasi, serta memperkuat pencegahan dan pemberantasan korupsi, narkoba, judi, dan penyeludupan.	5 . `M e m p e r k u a Infrastruktur untuk Pelayanan publik 5 . `M e m p e r k u a Infrastruktur untuk Pelayanan publik			8.000.000,00	KAPANEWON MINGGIR
	7.01.01.2.06.0002	Penyediaan Peralatan dan Perlengkapan Kantor																		
			Jumlah Paket Peralatan dan Perlengkapan Kantor yang Disediakan				2 Paket	2 Paket	43.124.930,00	243.424,00	64.269.724,00	21.144.794,00	Kab. Sleman, Minggir, Semua Kel/Desa	PENDAPATAN ASLI DAERAH (PAD)	Memperkuat reformasi politik, hukum dan birokrasi, serta memperkuat pencegahan dan pemberantasan korupsi, narkoba, judi, dan penyeludupan.	5 . `M e m p e r k u a Infrastruktur untuk Pelayanan publik 5 . `M e m p e r k u a Infrastruktur untuk Pelayanan publik			18.000.000,00	KAPANEWON MINGGIR
	7.01.01.2.06.0004	Penyediaan Bahan Logistik Kantor																		
			Jumlah Paket Bahan Logistik Kantor yang Disediakan				4 Paket	4 Paket	36.897.000,00	21.501.000,00	21.501.000,00	-15.396.000,00	Kab. Sleman, Minggir, Semua Kel/Desa	PENDAPATAN ASLI DAERAH (PAD)	Memperkuat reformasi politik, hukum dan birokrasi, serta memperkuat pencegahan dan pemberantasan korupsi, narkoba, judi, dan penyeludupan.	5 . `M e m p e r k u a Infrastruktur untuk Pelayanan publik 5 . `M e m p e r k u a Infrastruktur untuk Pelayanan publik			38.888.888,00	KAPANEWON MINGGIR
	7.01.01.2.06.0005	Penyediaan Barang Cetakan dan Penggandaan																		
			Jumlah Paket Barang Cetakan dan Penggandaan yang Disediakan				2 Paket	2 Paket	7.327.000,00	3.499.000,00	3.499.000,00	-3.828.000,00	Kab. Sleman, Minggir, Semua Kel/Desa	PENDAPATAN ASLI DAERAH (PAD)	Memperkuat reformasi politik, hukum dan birokrasi, serta memperkuat pencegahan dan pemberantasan korupsi, narkoba, judi, dan penyeludupan.	5 . `M e m p e r k u a Infrastruktur untuk Pelayanan publik 5 . `M e m p e r k u a Infrastruktur untuk Pelayanan publik			9.000.000,00	KAPANEWON MINGGIR
	7.01.01.2.06.0008	Fasilitasi Kunjungan Tamu																		
			Jumlah Laporan Fasilitasi Kunjungan Tamu				1 Laporan	1 Laporan	4.950.000,00	4.950.000,00	4.950.000,00	0,00	Kab. Sleman, Minggir, Semua Kel/Desa	PENDAPATAN ASLI DAERAH (PAD)	Memperkuat reformasi politik, hukum dan birokrasi, serta memperkuat pencegahan dan pemberantasan korupsi, narkoba, judi, dan penyeludupan.	5 . `M e m p e r k u a Infrastruktur untuk Pelayanan publik 5 . `M e m p e r k u a Infrastruktur untuk Pelayanan publik			6.000.000,00	KAPANEWON MINGGIR
	7.01.01.2.06.0009	Penyelenggaraan Rapat Koordinasi dan Konsultasi SKPD																		
			Jumlah Laporan Penyelenggaraan Rapat Koordinasi dan Konsultasi SKPD				1 Laporan	1 Laporan	4.590.000,00	1.580.000,00	1.580.000,00	-3.010.000,00	Kab. Sleman, Minggir, Semua Kel/Desa	PENDAPATAN ASLI DAERAH (PAD)	Memperkuat reformasi politik, hukum dan birokrasi, serta memperkuat pencegahan dan pemberantasan korupsi, narkoba, judi, dan penyeludupan.	5 . `M e m p e r k u a Infrastruktur untuk Pelayanan publik 5 . `M e m p e r k u a Infrastruktur untuk Pelayanan publik			31.000.000,00	KAPANEWON MINGGIR
	7.01.01.2.06.0010	Penatausahaan Arsip Dinamis pada SKPD																		
			Jumlah Dokumen Penatausahaan Arsip Dinamis pada SKPD				1 Dokumen	1 Dokumen	19.967.000,00	21.964.000,00	21.964.000,00	1.997.000,00	Kab. Sleman, Minggir, Semua Kel/Desa	PENDAPATAN ASLI DAERAH (PAD)	Memperkuat reformasi politik, hukum dan birokrasi, serta memperkuat pencegahan dan pemberantasan korupsi, narkoba, judi, dan penyeludupan.	5 . `M e m p e r k u a Infrastruktur untuk Pelayanan publik 5 . `M e m p e r k u a Infrastruktur untuk Pelayanan publik			37.000.000,00	KAPANEWON MINGGIR
	7.01.01.2.06.0011	Dukungan Pelaksanaan Sistem Pemerintahan Berbasis Elektronik pada SKPD																		
			Jumlah Dokumen Dukungan Pelaksanaan Sistem Pemerintahan Berbasis Elektronik pada SKPD				1 Dokumen	1 Dokumen	1.890.000,00	1.890.000,00	1.890.000,00	0,00	Kab. Sleman, Minggir, Semua Kel/Desa	PENDAPATAN ASLI DAERAH (PAD)	Memperkuat reformasi politik, hukum dan birokrasi, serta memperkuat pencegahan dan pemberantasan korupsi, narkoba, judi, dan penyeludupan.	5 . `M e m p e r k u a Infrastruktur untuk Pelayanan publik 5 . `M e m p e r k u a Infrastruktur untuk Pelayanan publik			3.000.000,00	KAPANEWON MINGGIR
	7.01.01.2.07	Pengadaan Barang Milik Daerah Penunjang Urusan Pemerintah Daerah	*Persentase ketersediaan sarana dan prasarana kerja*				100 %	100 %	8.030.000,00	2.920.000,00	2.920.000,00	-5.110.000,00			Memperkuat reformasi politik, hukum dan birokrasi, serta memperkuat pencegahan dan pemberantasan korupsi, narkoba, judi, dan penyeludupan.	5 . `M e m p e r k u a Infrastruktur untuk Pelayanan publik 5 . `M e m p e r k u a Infrastruktur untuk Pelayanan publik	Kapanewon Minggir		9.000.000,00	KAPANEWON MINGGIR

NO	KODE	URUSAN / BIDANG URUSAN / PROGRAM / OUTCOME / KEGIATAN / SUB KEGIATAN	INDIKATOR PROGRAM / KEGIATAN / SUB KEGIATAN	TARGET AKHIR PERIODE RENSTRA OPD	REALISASI CAPAIAN RENJA OPD TAHUN 2024	PRAKIRAAN CAPAIAN TARGET RENJA OPD TAHUN 2025	CAPAIAN KINERJA DAN KERANGKA PENDANAAN										KELOMPOK SASARAN	PRAKIRAAN MAJU RENCANA TAHUN 2027		PERANGKAT DAERAH PENANGGUNG JAWAB
							TARGET 2026		PAGU INDIKATIF (Rp)			Bertambah/Berkurang (10-12)	LOKASI	SUMBER DANA	PRIORITAS			TARGET	PAGU INDIKATIF (Rp)	
							SEBELUM	SESUDAH	RKPD 2026	APBD 2026	RKPD PERUBAHAN 2026				NASIONAL	DAERAH				
1	2	3	4	5	6	7	8	9	10	11	12	13	14	15	16	17	18	19	20	21
	7.01.01.2.07.0005	Pengadaan Mebel																		
			Jumlah Paket Mebel yang Disediakan				5 Unit	5 Unit	8.030.000,00	2.920.000,00	2.920.000,00	-5.110.000,00	Kab. Sleman, Minggir, Semua Kel/Desa	PENDAPATAN ASLI DAERAH (PAD)	Memperkuat reformasi politik, hukum dan birokrasi, serta memperkuat pencegahan dan pemberantasan korupsi, narkoba, judi, dan penyeludupan.	5 . `M e m p e r k u a Infrastruktur untuk Pelayanan publik 5 . `M e m p e r k u a Infrastruktur untuk Pelayanan publik			9.000.000,00	KAPANEWON MINGGIR
	7.01.01.2.08	Penyediaan Jasa Penunjang Urusan Pemerintahan Daerah	*Persentase pemenuhan kebutuhan layanan jasa penunjang*				100 %	100 %	243.087.400,00	286.058.800,00	295.658.800,00	52.571.400,00			Memperkuat reformasi politik, hukum dan birokrasi, serta memperkuat pencegahan dan pemberantasan korupsi, narkoba, judi, dan penyeludupan.	5 . `M e m p e r k u a Infrastruktur untuk Pelayanan publik 5 . `M e m p e r k u a Infrastruktur untuk Pelayanan publik	Kapanewon Minggir		238.000.000,00	KAPANEWON MINGGIR
	7.01.01.2.08.0001	Penyediaan Jasa Surat Menyurat																		
			Jumlah Laporan Penyediaan Jasa Surat Menyurat				1 Laporan	1 Laporan	1.000.000,00	1.000.000,00	1.000.000,00	0,00	Kab. Sleman, Minggir, Semua Kel/Desa	PENDAPATAN ASLI DAERAH (PAD)	Memperkuat reformasi politik, hukum dan birokrasi, serta memperkuat pencegahan dan pemberantasan korupsi, narkoba, judi, dan penyeludupan.	5 . `M e m p e r k u a Infrastruktur untuk Pelayanan publik 5 . `M e m p e r k u a Infrastruktur untuk Pelayanan publik			3.000.000,00	KAPANEWON MINGGIR
	7.01.01.2.08.0002	Penyediaan Jasa Komunikasi, Sumber Daya Air dan Listrik																		
			Jumlah Laporan Penyediaan Jasa Komunikasi, Sumber Daya Air dan Listrik yang Disediakan				3 Laporan	3 Laporan	52.800.000,00	51.600.000,00	61.200.000,00	8.400.000,00	Kab. Sleman, Minggir, Semua Kel/Desa	DANA ALOKASI UMUM (DAU)	Memperkuat reformasi politik, hukum dan birokrasi, serta memperkuat pencegahan dan pemberantasan korupsi, narkoba, judi, dan penyeludupan.	5 . `M e m p e r k u a Infrastruktur untuk Pelayanan publik 5 . `M e m p e r k u a Infrastruktur untuk Pelayanan publik			54.000.000,00	KAPANEWON MINGGIR
	7.01.01.2.08.0004	Penyediaan Jasa Pelayanan Umum Kantor																		
			Jumlah Laporan Penyediaan Jasa Pelayanan Umum Kantor yang Disediakan				1 Laporan	1 Laporan	189.287.400,00	233.458.800,00	233.458.800,00	44.171.400,00	Kab. Sleman, Minggir, Semua Kel/Desa	PENDAPATAN ASLI DAERAH (PAD)	Memperkuat reformasi politik, hukum dan birokrasi, serta memperkuat pencegahan dan pemberantasan korupsi, narkoba, judi, dan penyeludupan.	5 . `M e m p e r k u a Infrastruktur untuk Pelayanan publik 5 . `M e m p e r k u a Infrastruktur untuk Pelayanan publik			181.000.000,00	KAPANEWON MINGGIR
	7.01.01.2.09	Pemeliharaan Barang Milik Daerah Penunjang Urusan Pemerintahan Daerah	*Persentase pemenuhan kebutuhan layanan pemeliharaan Barang Milik Daerah*				100 %	100 %	148.954.500,00	153.954.500,00	153.954.500,00	5.000.000,00			Membangun dari desa dan dari bawah untuk pertumbuhan ekonomi, pemerataan ekonomi dan pemberantasan kemiskinan.	5 . `M e m p e r k u a Infrastruktur untuk Pelayanan publik 5 . `M e m p e r k u a Infrastruktur untuk Pelayanan publik	Kapanewon Minggir		155.000.000,00	KAPANEWON MINGGIR
	7.01.01.2.09.0002	Penyediaan Jasa Pemeliharaan, Biaya Pemeliharaan, Pajak dan Perizinan Kendaraan Dinas Operasional atau Lapangan																		
			Jumlah Kendaraan Dinas Operasional atau Lapangan yang Dipelihara dan dibayarkan Pajak dan Perizinannya				10 Unit	10 Unit	94.968.500,00	99.968.500,00	99.968.500,00	5.000.000,00	Kab. Sleman, Minggir, Semua Kel/Desa	PENDAPATAN ASLI DAERAH (PAD) DANA ALOKASI UMUM (DAU)	Membangun dari desa dan dari bawah untuk pertumbuhan ekonomi, pemerataan ekonomi dan pemberantasan kemiskinan.	5 . `M e m p e r k u a Infrastruktur untuk Pelayanan publik 5 . `M e m p e r k u a Infrastruktur untuk Pelayanan publik			96.000.000,00	KAPANEWON MINGGIR
	7.01.01.2.09.0005	Pemeliharaan Mebel																		
			Jumlah Mebel yang Dipelihara				8 Unit	8 Unit	1.864.000,00	1.864.000,00	1.864.000,00	0,00	Kab. Sleman, Minggir, Semua Kel/Desa	PENDAPATAN ASLI DAERAH (PAD)	Membangun dari desa dan dari bawah untuk pertumbuhan ekonomi, pemerataan ekonomi dan pemberantasan kemiskinan.	5 . `M e m p e r k u a Infrastruktur untuk Pelayanan publik 5 . `M e m p e r k u a Infrastruktur untuk Pelayanan publik			4.000.000,00	KAPANEWON MINGGIR
	7.01.01.2.09.0006	Pemeliharaan Peralatan dan Mesin Lainnya																		
			Jumlah Peralatan dan Mesin Lainnya yang Dipelihara				24 Unit	24 Unit	37.772.000,00	37.772.000,00	37.772.000,00	0,00	Kab. Sleman, Minggir, Semua Kel/Desa	PENDAPATAN ASLI DAERAH (PAD)	Membangun dari desa dan dari bawah untuk pertumbuhan ekonomi, pemerataan ekonomi dan pemberantasan kemiskinan.	5 . `M e m p e r k u a Infrastruktur untuk Pelayanan publik 5 . `M e m p e r k u a Infrastruktur untuk Pelayanan publik			39.000.000,00	KAPANEWON MINGGIR
		-	**-**	**-**	**-**	**-**	-	-	**4.352.001.178,00**	**4.293.153.922,00**	**4.058.892.546,00**	-	-	-	-	-	-	**-**	**4.125.388.888,00**	-
	7.01.01.2.09.0009	Pemeliharaan/Rehabilitasi Gedung Kantor dan Bangunan Lainnya																		
			Jumlah Gedung Kantor dan Bangunan Lainnya yang Dipelihara/Direhabilitasi				1 Unit	1 Unit	14.350.000,00	14.350.000,00	14.350.000,00	0,00	Kab. Sleman, Minggir, Semua Kel/Desa	PENDAPATAN ASLI DAERAH (PAD)	Membangun dari desa dan dari bawah untuk pertumbuhan ekonomi, pemerataan ekonomi dan pemberantasan kemiskinan.	5 . `M e m p e r k u a Infrastruktur untuk Pelayanan publik 5 . `M e m p e r k u a Infrastruktur untuk Pelayanan publik			16.000.000,00	KAPANEWON MINGGIR
2.	**7.01.02**	**PROGRAM PENYELENGGARAAN PEMERINTAHAN DAN PELAYANAN PUBLIK**	**Persentase usulan yang termuat dalam BA Musrenbang Kapanewon yang terakomodir IKM atas pelayanan non perizinan**				**87,00 100 nilai %**	**100 87,00 % nilai**	**132.621.600,00**	**39.891.200,00**	**42.982.200,00**	**3.378.400,00**							**136.000.000,00**	
		[Meningkatnya kepuasan masyarakat teradap pelayanan non perizinan]	**IKM atas pelayanan non perizinan Persentase pelayanan perizinan selesai tepat waktu. Persentase usulan kegiatan atau output kegiatan yang tercantum dalam Berita Acara Musrenbang Kalurahan yang disepakati untuk masuk dalam berita Acara hasil musrenbang Kapanewon Persentase usulan yang termuat dalam BA Musrenbang Kapanewon yang terakomodir**	**0 100 32 86.25**	**0 100 31 84.81**	**0 100 32 85**	-	-	**132.621.600,00**	**39.891.200,00**	**42.982.200,00**	-	-	-	-	-	-	**0 100 32 85.25**	**136.000.000,00**	-

NO	KODE	URUSAN / BIDANG URUSAN / PROGRAM / OUTCOME / KEGIATAN / SUB KEGIATAN	INDIKATOR PROGRAM / KEGIATAN / SUB KEGIATAN	TARGET AKHIR PERIODE RENSTRA OPD	REALISASI CAPAIAN RENJA OPD TAHUN 2024	PRAKIRAAN CAPAIAN TARGET RENJA OPD TAHUN 2025	CAPAIAN KINERJA DAN KERANGKA PENDANAAN										KELOMPOK SASARAN	PRAKIRAAN MAJU RENCANA TAHUN 2027		PERANGKAT DAERAH PENANGGUNG JAWAB
							TARGET 2026		PAGU INDIKATIF (Rp)			Bertambah/Berkurang (10-12)	LOKASI	SUMBER DANA	PRIORITAS			TARGET	PAGU INDIKATIF (Rp)	
							SEBELUM	SESUDAH	RKPD 2026	APBD 2026	RKPD PERUBAHAN 2026				NASIONAL	DAERAH				
1	2	3	4	5	6	7	8	9	10	11	12	13	14	15	16	17	18	19	20	21
	7.01.02.2.01	Koordinasi Penyelenggaraan Kegiatan Pemerintahan di Tingkat Kecamatan	*Persentase usulan PUPM yang terakomodir*				100 %	100 %	62.444.400,00	13.575.000,00	11.575.000,00	-50.869.400,00			Memperkuat reformasi politik, hukum dan birokrasi, serta memperkuat pencegahan dan pemberantasan korupsi, narkoba, judi, dan penyeludupan.	5 . `M e m p e r k u a Infrastruktur untuk Pelayanan publik 5 . `M e m p e r k u a Infrastruktur untuk Pelayanan publik	Masyarakat Kapanewon Minggir		64.000.000,00	KAPANEWON MINGGIR
	7.01.02.2.01.0001	Koordinasi/Sinergi Perencanaan dan Pelaksanaan Kegiatan Pemerintahan dengan Perangkat Daerah dan Instansi Vertikal Terkait																		
			Jumlah Laporan Koordinasi/Sinergi Perencanaan dan Pelaksanaan Kegiatan Pemerintahan dengan Perangkat Daerah dan Instansi Vertikal Terkait				1 Laporan	1 Laporan	62.444.400,00	13.575.000,00	11.575.000,00	-50.869.400,00	Kab. Sleman, Minggir, Semua Kel/Desa	PENDAPATAN ASLI DAERAH (PAD)	Memperkuat reformasi politik, hukum dan birokrasi, serta memperkuat pencegahan dan pemberantasan korupsi, narkoba, judi, dan penyeludupan.	5 . `M e m p e r k u a Infrastruktur untuk Pelayanan publik 5 . `M e m p e r k u a Infrastruktur untuk Pelayanan publik			64.000.000,00	KAPANEWON MINGGIR
	7.01.02.2.04	Pelaksanaan Urusan Pemerintahan yang Dilimpahkan kepada Camat	*Cakupan layanan non perizinan*				100 %	100 %	70.177.200,00	26.316.200,00	31.407.200,00	-38.770.000,00			Memperkuat reformasi politik, hukum dan birokrasi, serta memperkuat pencegahan dan pemberantasan korupsi, narkoba, judi, dan penyeludupan.	5 . `M e m p e r k u a Infrastruktur untuk Pelayanan publik 5 . `M e m p e r k u a Infrastruktur untuk Pelayanan publik	Masyarakat Kapanewon Minggir		72.000.000,00	KAPANEWON MINGGIR
	7.01.02.2.04.0002	Pelaksanaan Urusan Pemerintahan yang terkait dengan Nonperizinan																		
			Jumlah Laporan Pelaksanaan Nonperizinan pada Urusan Pemerintahan				1 Laporan	1 Laporan	70.177.200,00	26.316.200,00	31.407.200,00	-38.770.000,00	Kab. Sleman, Minggir, Semua Kel/Desa	PENDAPATAN ASLI DAERAH (PAD)	Memperkuat reformasi politik, hukum dan birokrasi, serta memperkuat pencegahan dan pemberantasan korupsi, narkoba, judi, dan penyeludupan.	5 . `M e m p e r k u a Infrastruktur untuk Pelayanan publik 5 . `M e m p e r k u a Infrastruktur untuk Pelayanan publik			72.000.000,00	KAPANEWON MINGGIR
3.	**7.01.03**	**PROGRAM PEMBERDAYAAN MASYARAKAT DESA DAN KELURAHAN**	**Persentase Kegiatan Peberdayaan Masyarakat Terfasilitasi**				**100 %**	**100 %**	**166.307.400,00**	**58.554.375,00**	**70.804.375,00**	**2.692.600,00**							**169.000.000,00**	
		[Meningkatnya kegiatan pemberdayaan masyarakat]	**Persentase kegiatan pemberdayaan masyarakat terfasilitasi** **Persentase kegiatan pemberdayaan masyarakat terfasilitasi B**	**0** **100**	**100** **40**	**0** **45**	-	-	**166.307.400,00**	**58.554.375,00**	**70.804.375,00**	-	-	-	-	-	-	**0** **100**	**169.000.000,00**	-
	7.01.03.2.01	Koordinasi Kegiatan Pemberdayaan Desa	*Persentase kegiatan pemberdayaan masyarakat terfasilitasi*				100 %	100 %	166.307.400,00	58.554.375,00	70.804.375,00	-95.503.025,00			Memperkuat reformasi politik, hukum dan birokrasi, serta memperkuat pencegahan dan pemberantasan korupsi, narkoba, judi, dan penyeludupan.	5 . `M e m p e r k u a Infrastruktur untuk Pelayanan publik 5 . `M e m p e r k u a Infrastruktur untuk Pelayanan publik	Masyarakat Kapanewon Minggir		169.000.000,00	KAPANEWON MINGGIR
	7.01.03.2.01.0002	Sinkronisasi Program Kerja dan Kegiatan Pemberdayaan Masyarakat yang Dilakukan oleh Pemerintah dan Swasta di Wilayah Kerja Kecamatan																		
			Jumlah Dokumen Sinkronisasi Program Kerja dan Kegiatan Pemberdayaan Masyarakat yang Dilakukan oleh Pemerintah dan Swasta di Wilayah Kerja Kecamatan				1 Dokumen	1 Dokumen	82.478.400,00	30.929.400,00	40.179.400,00	-42.299.000,00	Kab. Sleman, Minggir, Semua Kel/Desa	PENDAPATAN ASLI DAERAH (PAD)	Memperkuat reformasi politik, hukum dan birokrasi, serta memperkuat pencegahan dan pemberantasan korupsi, narkoba, judi, dan penyeludupan.	5 . `M e m p e r k u a Infrastruktur untuk Pelayanan publik 5 . `M e m p e r k u a Infrastruktur untuk Pelayanan publik			84.000.000,00	KAPANEWON MINGGIR
	7.01.03.2.01.0003	Peningkatan Efektifitas Kegiatan Pemberdayaan Masyarakat di Wilayah Kecamatan																		
			Jumlah Laporan Peningkatan Efektivitas Kegiatan Pemberdayaan Masyarakat di Wilayah Kecamatan				1 Laporan	1 Laporan	83.829.000,00	27.624.975,00	30.624.975,00	-53.204.025,00	Kab. Sleman, Minggir, Semua Kel/Desa	PENDAPATAN ASLI DAERAH (PAD)	Memperkuat reformasi politik, hukum dan birokrasi, serta memperkuat pencegahan dan pemberantasan korupsi, narkoba, judi, dan penyeludupan.	5 . `M e m p e r k u a Infrastruktur untuk Pelayanan publik 5 . `M e m p e r k u a Infrastruktur untuk Pelayanan publik			85.000.000,00	KAPANEWON MINGGIR
4.	**7.01.04**	**PROGRAM KOORDINASI KETENTRAMAN DAN KETERTIBAN UMUM**	**Persentase pelanggaran ketertiban dan keamanan masyarakat kapanewon yang ditangani**				**100 %**	**100 %**	**134.029.600,00**	**22.400.000,00**	**23.800.000,00**	**-38.029.600,00**							**96.000.000,00**	
		[Meningkatnya upaya penanganan pelangaran ketertiban dan keamanan masyarakat]	**Persentase gangguan ketenteraman dan ketertiban yang ditangani di wilayah kapanewon** **Persentase pelanggaran ketertiban dan keamanan masyarakat kapanewon yang ditangani**	**0** **99.6**	**0** **99.3**	**0** **99.6**	-	-	**134.029.600,00**	**22.400.000,00**	**23.800.000,00**	-	-	-	-	-	-	**0** **99.8**	**96.000.000,00**	-
	7.01.04.2.01	Koordinasi Upaya Penyelenggaraan Ketenteraman dan Ketertiban Umum	*Cakupan pembinaan ketenteraman dan ketertiban umum*				100 %	100 %	130.317.200,00	20.800.000,00	22.200.000,00	-108.117.200,00			Memperkuat reformasi politik, hukum dan birokrasi, serta memperkuat pencegahan dan pemberantasan korupsi, narkoba, judi, dan penyeludupan.	5 . `M e m p e r k u a Infrastruktur untuk Pelayanan publik 5 . `M e m p e r k u a Infrastruktur untuk Pelayanan publik	Masyarakat Kapanewon Minggir		91.000.000,00	KAPANEWON MINGGIR
	7.01.04.2.01.0001	Sinergitas dengan Kepolisian Negara Republik Indonesia, Tentara Nasional Indonesia dan Instansi Vertikal di Wilayah Kecamatan																		
			Jumlah Laporan Hasil Sinergitas dengan Kepolisian Negara Republik Indonesia, Tentara Nasional Indonesia dan Instansi Vertikal di Wilayah Kecamatan				1 Laporan	1 Laporan	130.317.200,00	20.800.000,00	22.200.000,00	-108.117.200,00	Kab. Sleman, Minggir, Semua Kel/Desa	PENDAPATAN ASLI DAERAH (PAD)	Memperkuat reformasi politik, hukum dan birokrasi, serta memperkuat pencegahan dan pemberantasan korupsi, narkoba, judi, dan penyeludupan.	5 . `M e m p e r k u a Infrastruktur untuk Pelayanan publik 5 . `M e m p e r k u a Infrastruktur untuk Pelayanan publik			91.000.000,00	KAPANEWON MINGGIR
	7.01.04.2.02	Koordinasi Penerapan dan Penegakan Peraturan Daerah dan Peraturan Kepala Daerah	*Cakupan pembinaan ketenteraman dan ketertiban umum*				100 %	100 %	3.712.400,00	1.600.000,00	1.600.000,00	-2.112.400,00			Membangun dari desa dan dari bawah untuk pertumbuhan ekonomi, pemerataan ekonomi dan pemberantasan kemiskinan.	5 . `M e m p e r k u a Infrastruktur untuk Pelayanan publik 5 . `M e m p e r k u a Infrastruktur untuk Pelayanan publik	Masyarakat Kapanewon Minggir		5.000.000,00	KAPANEWON MINGGIR
	7.01.04.2.02.0001	Koordinasi/Sinergi dengan Perangkat Daerah yang Tugas dan Fungsinya di Bidang Penegakan Peraturan Perundang-Undangan dan/atau Kepolisian Negara Republik Indonesia																		

NO	KODE	URUSAN / BIDANG URUSAN / PROGRAM / OUTCOME / KEGIATAN / SUB KEGIATAN	INDIKATOR PROGRAM / KEGIATAN / SUB KEGIATAN	TARGET AKHIR PERIODE RENSTRA OPD	REALISASI CAPAIAN RENJA OPD TAHUN 2024	PRAKIRAAN CAPAIAN TARGET RENJA OPD TAHUN 2025	CAPAIAN KINERJA DAN KERANGKA PENDANAAN										KELOMPOK SASARAN	PRAKIRAAN MAJU RENCANA TAHUN 2027		PERANGKAT DAERAH PENANGGUNG JAWAB
							TARGET 2026		PAGU INDIKATIF (Rp)			Bertambah/Berkurang (10-12)	LOKASI	SUMBER DANA	PRIORITAS			TARGET	PAGU INDIKATIF (Rp)	
							SEBELUM	SESUDAH	RKPD 2026	APBD 2026	RKPD PERUBAHAN 2026				NASIONAL	DAERAH				
1	2	3	4	5	6	7	8	9	10	11	12	13	14	15	16	17	18	19	20	21
			Jumlah Laporan Koordinasi/Sinergi dengan Perangkat Daerah yang Tugas dan Fungsinya di Bidang Penegakan Peraturan Perundang-Undangan dan/atau Kepolisian Negara Republik Indonesia				1 Laporan	1 Laporan	3.712.400,00	1.600.000,00	1.600.000,00	-2.112.400,00	Kab. Sleman, Minggir, Semua Kel/Desa	PENDAPATAN ASLI DAERAH (PAD)	Membangun dari desa dan dari bawah untuk pertumbuhan ekonomi, pemerataan ekonomi dan pemberantasan kemiskinan.	5 . `M e m p e r k u a Infrastruktur untuk Pelayanan publik 5 . `M e m p e r k u a Infrastruktur untuk Pelayanan publik			5.000.000,00	KAPANEWON MINGGIR
5.	**7.01.05**	**PROGRAM PENYELENGGARAAN URUSAN PEMERINTAHAN UMUM**	**Persentase upaya penanganan potensi konflik SARA di kapanewon**				**100 %**	**100 %**	**104.936.400,00**	**42.045.000,00**	**42.045.000,00**	**1.063.600,00**							**106.000.000,00**	
		[Meningkatnya upaya penanganan potensi konflik SARA]	**Persentase penanganan permasalahan yang terkait isu SARA** **Persentase upaya penanganan potensi konflik SARA di kapanewon**	**0** **100**	**100**	**100**	-	-	**104.936.400,00**	**42.045.000,00**	**42.045.000,00**	-	-	-	-	-	-	**0** **100**	**106.000.000,00**	-
	7.01.05.2.01	Penyelenggaraan Urusan Pemerintahan Umum Sesuai Penugasan Kepala Daerah	*Persentase upaya penanganan potensi konflik SARA di Kapanewon*				100 %	100 %	104.936.400,00	42.045.000,00	42.045.000,00	-62.891.400,00			Memperkuat reformasi politik, hukum dan birokrasi, serta memperkuat pencegahan dan pemberantasan korupsi, narkoba, judi, dan penyeludupan.	5 . `M e m p e r k u a Infrastruktur untuk Pelayanan publik 5 . `M e m p e r k u a Infrastruktur untuk Pelayanan publik	Masyarakat Kapanewon Minggir		106.000.000,00	KAPANEWON MINGGIR
	7.01.05.2.01.0001	Pembinaan Wawasan Kebangsaan dan Ketahanan Nasional dalam rangka Memantapkan Pengamalan Pancasila, Pelaksanaan Undang-Undang Dasar Negara Republik Indonesia Tahun 1945, Pelestarian Bhinneka Tunggal Ika serta Pemertahanan dan Pemeliharaan Keutuhan Negara Kesatuan Republik Indonesia																		
			Jumlah Orang yang Mengikuti Pembinaan Wawasan Kebangsaan dan Ketahanan Nasional dalam rangka Memantapkan Pengamalan Pancasila, Pelaksanaan Undang-Undang Dasar Negara Republik Indonesia Tahun 1945, Pelestarian Bhinneka Tunggal Ika serta Pemertahanan dan Pemeliharaan Keutuhan Negara Kesatuan Republik Indonesia				50 Orang	50 Orang	104.936.400,00	42.045.000,00	42.045.000,00	-62.891.400,00	Kab. Sleman, Minggir, Semua Kel/Desa	PENDAPATAN ASLI DAERAH (PAD)	Memperkuat reformasi politik, hukum dan birokrasi, serta memperkuat pencegahan dan pemberantasan korupsi, narkoba, judi, dan penyeludupan.	5 . `M e m p e r k u a Infrastruktur untuk Pelayanan publik 5 . `M e m p e r k u a Infrastruktur untuk Pelayanan publik			106.000.000,00	KAPANEWON MINGGIR
6.	**7.01.06**	**PROGRAM PEMBINAAN DAN PENGAWASAN PEMERINTAHAN DESA**	**Persentase Kalurahan menetapkan Peraturan Kalurahan tepat waktu**				**100 %**	**100 %**	**59.032.600,00**	**21.985.600,00**	**24.735.600,00**	**39.067.400,00**							**98.100.000,00**	
		[Meningkatnya penetapan Peraturan kalurahan tepat waktu]	**Persentase kalurahan menetapkan peraturan desa tepat waktu** **Persentase kalurahan menetapkan Peraturan kalurahan tepat waktu** **Persentase kalurahan yang melaksanakan siklus tahunan tepat waktu**	**0** **100**	**0** **100**	**0** **100**	-	-	**59.032.600,00**	**21.985.600,00**	**24.735.600,00**	-	-	-	-	-	-	**0** **100**	**98.100.000,00**	-
	7.01.06.2.01	Fasilitasi, Rekomendasi dan Koordinasi Pembinaan dan Pengawasan Pemerintahan Desa	*Persentase Kalurahan menetapkan Peraturan Kalurahan tepat waktu*				100 %	100 %	59.032.600,00	21.985.600,00	24.735.600,00	-34.297.000,00			Memperkuat reformasi politik, hukum dan birokrasi, serta memperkuat pencegahan dan pemberantasan korupsi, narkoba, judi, dan penyeludupan.	5 . `M e m p e r k u a Infrastruktur untuk Pelayanan publik 5 . `M e m p e r k u a Infrastruktur untuk Pelayanan publik	Masyarakat Kapanewon Minggir		98.100.000,00	KAPANEWON MINGGIR
	7.01.06.2.01.0001	Fasilitasi Penyusunan Peraturan Desa dan Peraturan Kepala Desa																		
			Jumlah Dokumen yang Difasilitasi dalam rangka Penyusunan Peraturan Desa dan Peraturan Kepala Desa				5 Dokumen	5 Dokumen	5.899.800,00	1.774.800,00	1.774.800,00	-4.125.000,00	Kab. Sleman, Minggir, Semua Kel/Desa	PENDAPATAN ASLI DAERAH (PAD)	Memperkuat reformasi politik, hukum dan birokrasi, serta memperkuat pencegahan dan pemberantasan korupsi, narkoba, judi, dan penyeludupan.	5 . `M e m p e r k u a Infrastruktur untuk Pelayanan publik 5 . `M e m p e r k u a Infrastruktur untuk Pelayanan publik			6.000.000,00	KAPANEWON MINGGIR
	7.01.06.2.01.0002	Fasilitasi Administrasi Tata Pemerintahan Desa																		
			Jumlah Dokumen yang Difasilitasi dalam rangka Administrasi Tata Pemerintahan Desa				2 Dokumen	2 Dokumen	3.521.400,00	1.977.400,00	1.977.400,00	-1.544.000,00	Kab. Sleman, Minggir, Semua Kel/Desa	PENDAPATAN ASLI DAERAH (PAD)	Memperkuat reformasi politik, hukum dan birokrasi, serta memperkuat pencegahan dan pemberantasan korupsi, narkoba, judi, dan penyeludupan.	5 . `M e m p e r k u a Infrastruktur untuk Pelayanan publik 5 . `M e m p e r k u a Infrastruktur untuk Pelayanan publik			3.700.000,00	KAPANEWON MINGGIR
	7.01.06.2.01.0003	Fasilitasi Pengelolaan Keuangan Desa dan Pendayagunaan Aset Desa																		
			Jumlah Dokumen yang Difasilitasi dalam rangka Pengelolaan Keuangan Desa dan Pendayagunaan Aset Desa				5 Dokumen	5 Dokumen	5.189.800,00	1.625.200,00	1.625.200,00	-3.564.600,00	Kab. Sleman, Minggir, Semua Kel/Desa	PENDAPATAN ASLI DAERAH (PAD)	Memperkuat reformasi politik, hukum dan birokrasi, serta memperkuat pencegahan dan pemberantasan korupsi, narkoba, judi, dan penyeludupan.	5 . `M e m p e r k u a Infrastruktur untuk Pelayanan publik 5 . `M e m p e r k u a Infrastruktur untuk Pelayanan publik			5.300.000,00	KAPANEWON MINGGIR
	7.01.06.2.01.0005	Fasilitasi Pelaksanaan Tugas Kepala Desa dan Perangkat Desa																		
			Jumlah Dokumen Fasilitasi dalam rangka Pelaksanaan Tugas Kepala Desa dan Perangkat Desa				5 Dokumen	5 Dokumen	6.600.000,00	3.300.000,00	3.000.000,00	-3.600.000,00	Kab. Sleman, Minggir, Semua Kel/Desa	PENDAPATAN ASLI DAERAH (PAD)	Memperkuat reformasi politik, hukum dan birokrasi, serta memperkuat pencegahan dan pemberantasan korupsi, narkoba, judi, dan penyeludupan.	5 . `M e m p e r k u a Infrastruktur untuk Pelayanan publik 5 . `M e m p e r k u a Infrastruktur untuk Pelayanan publik			6.800.000,00	KAPANEWON MINGGIR
	7.01.06.2.01.0009	Fasilitasi Sinkronisasi Perencanaan Pembangunan Daerah dengan Pembangunan Desa																		

NO	KODE	URUSAN / BIDANG URUSAN / PROGRAM / OUTCOME / KEGIATAN / SUB KEGIATAN	INDIKATOR PROGRAM / KEGIATAN / SUB KEGIATAN	TARGET AKHIR PERIODE RENSTRA OPD	REALISASI CAPAIAN RENJA OPD TAHUN 2024	PRAKIRAAN CAPAIAN TARGET RENJA OPD TAHUN 2025	CAPAIAN KINERJA DAN KERANGKA PENDANAAN										KELOMPOK SASARAN	PRAKIRAAN MAJU RENCANA TAHUN 2027		PERANGKAT DAERAH PENANGGUNG JAWAB
							TARGET 2026		PAGU INDIKATIF (Rp)			Bertambah/Berkurang (10-12)	LOKASI	SUMBER DANA	PRIORITAS			TARGET	PAGU INDIKATIF (Rp)	
							SEBELUM	SESUDAH	RKPD 2026	APBD 2026	RKPD PERUBAHAN 2026				NASIONAL	DAERAH				
1	2	3	4	5	6	7	8	9	10	11	12	13	14	15	16	17	18	19	20	21
			Jumlah Dokumen Sinkronisasi Perencanaan Pembangunan Daerah dengan Pembangunan Desa				5 Dokumen	5 Dokumen	18.921.600,00	6.750.000,00	6.750.000,00	-12.171.600,00	Kab. Sleman, Minggir, Semua Kel/Desa	PENDAPATAN ASLI DAERAH (PAD)	Memperkuat reformasi politik, hukum dan birokrasi, serta memperkuat pencegahan dan pemberantasan korupsi, narkoba, judi, dan penyeludupan.	5 . `M e m p e r k u a Infrastruktur untuk Pelayanan publik 5 . `M e m p e r k u a Infrastruktur untuk Pelayanan publik			57.000.000,00	KAPANEWON MINGGIR
	7.01.06.2.01.0011	Fasilitasi Penyelenggaraan Ketenteraman dan Ketertiban Umum																		
			Jumlah Dokumen Fasilitasi dalam rangka Penyelenggaraan Ketenteraman dan Ketertiban Umum				1 Dokumen	1 Dokumen	9.300.000,00	3.850.000,00	7.200.000,00	-2.100.000,00	Kab. Sleman, Minggir, Semua Kel/Desa	PENDAPATAN ASLI DAERAH (PAD)	Memperkuat reformasi politik, hukum dan birokrasi, serta memperkuat pencegahan dan pemberantasan korupsi, narkoba, judi, dan penyeludupan.	5 . `M e m p e r k u a Infrastruktur untuk Pelayanan publik 5 . `M e m p e r k u a Infrastruktur untuk Pelayanan publik			9.500.000,00	KAPANEWON MINGGIR
	7.01.06.2.01.0015	Fasilitasi Penataan, Pemanfaatan, dan Pendayagunaan Ruang Desa serta Penetapan dan Penegasan Batas Desa																		
			Jumlah Dokumen Fasilitasi dalam rangka Penataan, Pemanfaatan, dan Pendayagunaan Ruang Desa serta Penetapan dan Penegasan Batas Desa				5 Dokumen	5 Dokumen	9.600.000,00	2.708.200,00	2.408.200,00	-7.191.800,00	Kab. Sleman, Minggir, Semua Kel/Desa	PENDAPATAN ASLI DAERAH (PAD)	Memperkuat reformasi politik, hukum dan birokrasi, serta memperkuat pencegahan dan pemberantasan korupsi, narkoba, judi, dan penyeludupan.	5 . `M e m p e r k u a Infrastruktur untuk Pelayanan publik 5 . `M e m p e r k u a Infrastruktur untuk Pelayanan publik			9.800.000,00	KAPANEWON MINGGIR
		KAPANEWON SEYEGAN							**4.846.372.038,00**	**4.347.292.228,00**	**4.236.793.228,00**	**-609.578.810,00**							**4.907.924.000,00**	
	2	**URUSAN PEMERINTAHAN WAJIB YANG TIDAK BERKAITAN DENGAN PELAYANAN DASAR**							**99.999.000,00**	**99.999.000,00**	**0,00**	**-99.999.000,00**							**100.000.000,00**	
	2.22	**URUSAN PEMERINTAHAN BIDANG KEBUDAYAAN**							**99.999.000,00**	**99.999.000,00**	**0,00**	**-99.999.000,00**							**100.000.000,00**	
1.	**2.22.08**	**PROGRAM PENYELENGGARAAN KEISTIMEWAAN YOGYAKARTA URUSAN KEBUDAYAAN**	**Persentase Pelaksanaan Kegiatan Keistimewaan Kebudayaan**				**100 %**	**100 %**	**99.999.000,00**	**99.999.000,00**	**0,00**	**1.000,00**							**100.000.000,00**	
		-	**-**	**-**	**-**	**-**	-	-	**99.999.000,00**	**99.999.000,00**	**0,00**	-	-	-	-	-	-	**-**	**100.000.000,00**	-
	2.22.08.5.07	Adat, Seni, Tradisi dan Lembaga Budaya	*Persentase Pelaksanaan Kegiatan Keistimewaan Kebudayaan*				100 %	100 %	99.999.000,00	99.999.000,00	0,00	-99.999.000,00			Memperkuat penyelarasan kehidupan yang harmonis dengan lingkungan, alam, dan budaya serta peningkatan toleransi antarumat beragama untuk mencapai masyarakat yang adil dan makmur.	8 . `M e m p e r k u a Ideologi Pancasila dan nilai budaya 8 . `M e m p e r k u a Ideologi Pancasila dan nilai budaya	Pelaku Seni Budaya, Pelaku UMKM dan Masyarakat Kapanewon Seyegan		100.000.000,00	KAPANEWON SEYEGAN
	2.22.08.5.07.0006	Gelar Budaya Jogja																		
			Jumlah Laporan Gelar Budaya Yogyakarta				1 Laporan	1 Laporan	99.999.000,00	99.999.000,00	0,00	-99.999.000,00	Kab. Sleman, Seyegan, Semua Kel/Desa	DANA KEISTIMEWAAN DIY	Memperkuat penyelarasan kehidupan yang harmonis dengan lingkungan, alam, dan budaya serta peningkatan toleransi antarumat beragama untuk mencapai masyarakat yang adil dan makmur.	8 . `M e m p e r k u a Ideologi Pancasila dan nilai budaya 8 . `M e m p e r k u a Ideologi Pancasila dan nilai budaya			100.000.000,00	KAPANEWON SEYEGAN
	4	**UNSUR PENDUKUNG URUSAN PEMERINTAHAN**							**40.000.000,00**	**40.000.000,00**	**30.000.000,00**	**-10.000.000,00**							**60.000.000,00**	
	4.01	**SEKRETARIAT DAERAH**							**40.000.000,00**	**40.000.000,00**	**30.000.000,00**	**-10.000.000,00**							**60.000.000,00**	
1.	**4.01.04**	**PROGRAM PENYELENGGARAAN KEISTIMEWAAN YOGYAKARTA URUSAN KELEMBAGAAN DAN KETATALAKSANAAN**	**Persentase Ketersediaan Dokumen Perencanaan dan Pengendalian Urusan Keistimewaan**				**100 %**	**100 %**	**40.000.000,00**	**40.000.000,00**	**30.000.000,00**	**20.000.000,00**							**60.000.000,00**	
	4.01.04.5.01	Penataan Kelembagaan dan Ketatalaksanaan Keistimewaan	*Persentase Laporan Pendampingan Pelaksanaan Reformasi Kalurahan*				100 %	100 %	40.000.000,00	40.000.000,00	30.000.000,00	-10.000.000,00			Memperkuat reformasi politik, hukum dan birokrasi, serta memperkuat pencegahan dan pemberantasan korupsi, narkoba, judi, dan penyeludupan.	7 . `M e n i n g k a t Tata Kelola Pemerintahan 7 . `M e n i n g k a t Tata Kelola Pemerintahan	Kalurahan se Kapanewon Seyegan		60.000.000,00	KAPANEWON SEYEGAN
	4.01.04.5.01.0007	Penerapan dan Pendampingan Keistimewaan di Kapanewon/Kemantren dan Kalurahan/ Kelurahan																		
			Jumlah Dokumen Hasil Penerapan Keistimewaan di Kapanewon/Kemantren dan Kalurahan/Kelurahan yang Didampingi				3 Dokumen	3 Dokumen	40.000.000,00	40.000.000,00	30.000.000,00	-10.000.000,00	Kab. Sleman, Seyegan, Semua Kel/Desa	DANA KEISTIMEWAAN DIY	Memperkuat reformasi politik, hukum dan birokrasi, serta memperkuat pencegahan dan pemberantasan korupsi, narkoba, judi, dan penyeludupan.	7 . `M e n i n g k a t Tata Kelola Pemerintahan 7 . `M e n i n g k a t Tata Kelola Pemerintahan			60.000.000,00	KAPANEWON SEYEGAN
	7	**UNSUR KEWILAYAHAN**							**4.706.373.038,00**	**4.207.293.228,00**	**4.206.793.228,00**	**-499.579.810,00**							**4.747.924.000,00**	
	7.01	**KECAMATAN**							**4.706.373.038,00**	**4.207.293.228,00**	**4.206.793.228,00**	**-499.579.810,00**							**4.747.924.000,00**	
1.	**7.01.01**	**PROGRAM PENUNJANG URUSAN PEMERINTAHAN DAERAH KABUPATEN/KOTA**	**Persentase Pemenuhan Layanan Perencanaan dan Keuangan; Persentase Pemenuhan Layanan Administrasi dan Sarana Prasarana Perkantoran**				**100;100 %;%**	**100;100 %;%**	**4.139.437.038,00**	**4.009.702.928,00**	**4.011.927.883,00**	**4.426.962,00**							**4.143.864.000,00**	
		[Meningkatnya layanan perencanaan dan keuangan]	**Persentase pemenuhan layanan perencanaan dan keuangan**	**100**	**100**	**100**	-	-	**4.139.437.038,00**	**4.009.702.928,00**	**4.011.927.883,00**	-	-	-	-	-	-	**100**	**4.143.864.000,00**	-
	7.01.01.2.01	Perencanaan, Penganggaran, dan Evaluasi Kinerja Perangkat Daerah	*Persentase Dokumen Perencanaan Penganggaran dan Evaluasi Kinerja Kerangkat Daerah Tersedia Tepat Waktu*				100 %	100 %	17.358.800,00	6.950.000,00	6.950.000,00	-10.408.800,00			Memperkuat reformasi politik, hukum dan birokrasi, serta memperkuat pencegahan dan pemberantasan korupsi, narkoba, judi, dan penyeludupan.	7 . `M e n i n g k a t Tata Kelola Pemerintahan 7 . `M e n i n g k a t Tata Kelola Pemerintahan	Pegawai Kapanewon Seyegan		17.940.000,00	KAPANEWON SEYEGAN
	7.01.01.2.01.0001	Penyusunan Dokumen Perencanaan Perangkat Daerah																		

NO	KODE	URUSAN / BIDANG URUSAN / PROGRAM / OUTCOME / KEGIATAN / SUB KEGIATAN	INDIKATOR PROGRAM / KEGIATAN / SUB KEGIATAN	TARGET AKHIR PERIODE RENSTRA OPD	REALISASI CAPAIAN RENJA OPD TAHUN 2024	PRAKIRAAN CAPAIAN TARGET RENJA OPD TAHUN 2025	CAPAIAN KINERJA DAN KERANGKA PENDANAAN										KELOMPOK SASARAN	PRAKIRAAN MAJU RENCANA TAHUN 2027		PERANGKAT DAERAH PENANGGUNG JAWAB
							TARGET 2026		PAGU INDIKATIF (Rp)			Bertambah/Berkurang (10-12)	LOKASI	SUMBER DANA	PRIORITAS			TARGET	PAGU INDIKATIF (Rp)	
							SEBELUM	SESUDAH	RKPD 2026	APBD 2026	RKPD PERUBAHAN 2026				NASIONAL	DAERAH				
1	2	3	4	5	6	7	8	9	10	11	12	13	14	15	16	17	18	19	20	21
			Jumlah Dokumen Perencanaan Perangkat Daerah				4 Dokumen	4 Dokumen	4.510.000,00	1.100.000,00	1.100.000,00	-3.410.000,00	Kab. Sleman, Seyegan, Semua Kel/Desa	PENDAPATAN ASLI DAERAH (PAD)	Memperkuat reformasi politik, hukum dan birokrasi, serta memperkuat pencegahan dan pemberantasan korupsi, narkoba, judi, dan penyeludupan.	7. `Meningkat Tata Kelola Pemerintahan 7. `Meningkat Tata Kelola Pemerintahan			4.580.000,00	KAPANEWON SEYEGAN
	7.01.01.2.01.0002	Koordinasi dan Penyusunan Dokumen RKA-SKPD																		
			Jumlah Dokumen RKA-SKPD dan Laporan Hasil Koordinasi Penyusunan Dokumen RKA-SKPD				2 Dokumen	2 Dokumen	2.320.000,00	650.000,00	650.000,00	-1.670.000,00	Kab. Sleman, Seyegan, Semua Kel/Desa	PENDAPATAN ASLI DAERAH (PAD)	Memperkuat reformasi politik, hukum dan birokrasi, serta memperkuat pencegahan dan pemberantasan korupsi, narkoba, judi, dan penyeludupan.	7. `Meningkat Tata Kelola Pemerintahan 7. `Meningkat Tata Kelola Pemerintahan			2.350.000,00	KAPANEWON SEYEGAN
	7.01.01.2.01.0003	Koordinasi dan Penyusunan Dokumen Perubahan RKA-SKPD																		
			Jumlah Dokumen Perubahan RKA-SKPD dan Laporan Hasil Koordinasi Penyusunan Dokumen Perubahan RKA-SKPD				2 Dokumen	2 Dokumen	1.470.000,00	550.000,00	550.000,00	-920.000,00	Kab. Sleman, Seyegan, Semua Kel/Desa	PENDAPATAN ASLI DAERAH (PAD)	Memperkuat reformasi politik, hukum dan birokrasi, serta memperkuat pencegahan dan pemberantasan korupsi, narkoba, judi, dan penyeludupan.	7. `Meningkat Tata Kelola Pemerintahan 7. `Meningkat Tata Kelola Pemerintahan			1.500.000,00	KAPANEWON SEYEGAN
	7.01.01.2.01.0004	Koordinasi dan Penyusunan DPA-SKPD																		
			Jumlah Dokumen DPA-SKPD dan Laporan Hasil Koordinasi Penyusunan Dokumen DPA-SKPD				2 Dokumen	2 Dokumen	1.504.000,00	600.000,00	600.000,00	-904.000,00	Kab. Sleman, Seyegan, Semua Kel/Desa	PENDAPATAN ASLI DAERAH (PAD)	Memperkuat reformasi politik, hukum dan birokrasi, serta memperkuat pencegahan dan pemberantasan korupsi, narkoba, judi, dan penyeludupan.	7. `Meningkat Tata Kelola Pemerintahan 7. `Meningkat Tata Kelola Pemerintahan			1.530.000,00	KAPANEWON SEYEGAN
	7.01.01.2.01.0005	Koordinasi dan Penyusunan Perubahan DPA- SKPD																		
			Jumlah Dokumen Perubahan DPA-SKPD dan Laporan Hasil Koordinasi Penyusunan Dokumen Perubahan DPA-SKPD				2 Dokumen	2 Dokumen	1.308.800,00	550.000,00	550.000,00	-758.800,00	Kab. Sleman, Seyegan, Semua Kel/Desa	PENDAPATAN ASLI DAERAH (PAD)	Memperkuat reformasi politik, hukum dan birokrasi, serta memperkuat pencegahan dan pemberantasan korupsi, narkoba, judi, dan penyeludupan.	7. `Meningkat Tata Kelola Pemerintahan 7. `Meningkat Tata Kelola Pemerintahan			1.380.000,00	KAPANEWON SEYEGAN
	7.01.01.2.01.0007	Evaluasi Kinerja Perangkat Daerah																		
			Jumlah Laporan Evaluasi Kinerja Perangkat Daerah				23 Laporan	23 Laporan	6.246.000,00	3.500.000,00	3.500.000,00	-2.746.000,00	Kab. Sleman, Seyegan, Semua Kel/Desa	PENDAPATAN ASLI DAERAH (PAD)	Memperkuat reformasi politik, hukum dan birokrasi, serta memperkuat pencegahan dan pemberantasan korupsi, narkoba, judi, dan penyeludupan.	7. `Meningkat Tata Kelola Pemerintahan 7. `Meningkat Tata Kelola Pemerintahan			6.600.000,00	KAPANEWON SEYEGAN
	7.01.01.2.02	Administrasi Keuangan Perangkat Daerah	*Persentase Dokumen Laporan Keuangan Tersedia Tepat Waktu*				100 %	100 %	3.365.394.028,00	3.354.140.328,00	3.345.950.328,00	-19.443.700,00			Memperkuat reformasi politik, hukum dan birokrasi, serta memperkuat pencegahan dan pemberantasan korupsi, narkoba, judi, dan penyeludupan.	7. `Meningkat Tata Kelola Pemerintahan 7. `Meningkat Tata Kelola Pemerintahan	Pegawai Kapanewon Seyegan		3.416.510.000,00	KAPANEWON SEYEGAN
	7.01.01.2.02.0001	Penyediaan Gaji dan Tunjangan ASN																		
			Jumlah Orang yang Menerima Gaji dan Tunjangan ASN				23 Orang/bulan	23 Orang/bulan	3.287.300.028,00	3.284.467.828,00	3.284.467.828,00	-2.832.200,00	Kab. Sleman, Seyegan, Semua Kel/Desa	PENDAPATAN ASLI DAERAH (PAD) DANA ALOKASI UMUM (DAU)	Memperkuat reformasi politik, hukum dan birokrasi, serta memperkuat pencegahan dan pemberantasan korupsi, narkoba, judi, dan penyeludupan.	7. `Meningkat Tata Kelola Pemerintahan 7. `Meningkat Tata Kelola Pemerintahan			3.336.000.000,00	KAPANEWON SEYEGAN
	7.01.01.2.02.0003	Pelaksanaan Penatausahaan dan Pengujian/Verifikasi Keuangan SKPD																		
			Jumlah Dokumen Penatausahaan dan Pengujian/Verifikasi Keuangan SKPD				12 Dokumen	12 Dokumen	75.540.000,00	68.280.000,00	60.090.000,00	-15.450.000,00	Kab. Sleman, Seyegan, Semua Kel/Desa	PENDAPATAN ASLI DAERAH (PAD)	Memperkuat reformasi politik, hukum dan birokrasi, serta memperkuat pencegahan dan pemberantasan korupsi, narkoba, judi, dan penyeludupan.	7. `Meningkat Tata Kelola Pemerintahan 7. `Meningkat Tata Kelola Pemerintahan			77.170.000,00	KAPANEWON SEYEGAN
	7.01.01.2.02.0007	Koordinasi dan Penyusunan Laporan Keuangan Bulanan/ Triwulanan/ Semesteran SKPD																		
			Jumlah Laporan Keuangan Bulanan/ Triwulanan/ Semesteran SKPD dan Laporan Koordinasi Penyusunan Laporan Keuangan Bulanan/Triwulanan/Semesteran SKPD				4 Laporan	4 Laporan	2.554.000,00	1.392.500,00	1.392.500,00	-1.161.500,00	Kab. Sleman, Seyegan, Semua Kel/Desa	PENDAPATAN ASLI DAERAH (PAD)	Memperkuat reformasi politik, hukum dan birokrasi, serta memperkuat pencegahan dan pemberantasan korupsi, narkoba, judi, dan penyeludupan.	7. `Meningkat Tata Kelola Pemerintahan 7. `Meningkat Tata Kelola Pemerintahan			3.340.000,00	KAPANEWON SEYEGAN
		[Meningkatnya layanan administrasi dan sarana prasarana perkantoran]	**Persentase pemenuhan layanan administrasi dan sarana prasarana perkantoran**	**100**	**100**	**100**	-	-	**4.139.437.038,00**	**4.009.702.928,00**	**4.011.927.883,00**	-	-	-	-	-	-	**100**	**4.143.864.000,00**	-
	7.01.01.2.05	Administrasi Kepegawaian Perangkat Daerah	*Persentase Layanan Pengelolaan Kepegawaian yang Dilaksanakan Tepat Waktu*				100 %	100 %	120.938.000,00	116.317.400,00	121.146.800,00	208.800,00			Memperkuat reformasi politik, hukum dan birokrasi, serta memperkuat pencegahan dan pemberantasan korupsi, narkoba, judi, dan penyeludupan.	7. `Meningkat Tata Kelola Pemerintahan 7. `Meningkat Tata Kelola Pemerintahan	Pegawai Kapanewon Seyegan		122.160.000,00	KAPANEWON SEYEGAN
	7.01.01.2.05.0003	Pendataan dan Pengolahan Administrasi Kepegawaian																		

NO	KODE	URUSAN / BIDANG URUSAN / PROGRAM / OUTCOME / KEGIATAN / SUB KEGIATAN	INDIKATOR PROGRAM / KEGIATAN / SUB KEGIATAN	TARGET AKHIR PERIODE RENSTRA OPD	REALISASI CAPAIAN RENJA OPD TAHUN 2024	PRAKIRAAN CAPAIAN TARGET RENJA OPD TAHUN 2025	CAPAIAN KINERJA DAN KERANGKA PENDANAAN										KELOMPOK SASARAN	PRAKIRAAN MAJU RENCANA TAHUN 2027		PERANGKAT DAERAH PENANGGUNG JAWAB
							TARGET 2026		PAGU INDIKATIF (Rp)			Bertambah/Berkurang (10-12)	LOKASI	SUMBER DANA	PRIORITAS			TARGET	PAGU INDIKATIF (Rp)	
							SEBELUM	SESUDAH	RKPD 2026	APBD 2026	RKPD PERUBAHAN 2026				NASIONAL	DAERAH				
1	2	3	4	5	6	7	8	9	10	11	12	13	14	15	16	17	18	19	20	21
			Jumlah Dokumen Pendataan dan Pengolahan Administrasi Kepegawaian				1 Dokumen	1 Dokumen	120.938.000,00	116.317.400,00	121.146.800,00	208.800,00	Kab. Sleman, Seyegan, Semua Kel/Desa	PENDAPATAN ASLI DAERAH (PAD)	Memperkuat reformasi politik, hukum dan birokrasi, serta memperkuat pencegahan dan pemberantasan korupsi, narkoba, judi, dan penyeludupan.	7. `Meningkat Tata Kelola Pemerintahan 7. `Meningkat Tata Kelola Pemerintahan			122.160.000,00	KAPANEWON SEYEGAN
	7.01.01.2.06	Administrasi Umum Perangkat Daerah	*Persentase Pemenuhan Kebutuhan Administrasi Umum*				100 %	100 %	161.562.110,00	61.232.500,00	99.125.555,00	-62.436.555,00			Memperkuat reformasi politik, hukum dan birokrasi, serta memperkuat pencegahan dan pemberantasan korupsi, narkoba, judi, dan penyeludupan.	7. `Meningkat Tata Kelola Pemerintahan 7. `Meningkat Tata Kelola Pemerintahan	Pegawai Kapanewon Seyegan		88.104.000,00	KAPANEWON SEYEGAN
	7.01.01.2.06.0001	Penyediaan Komponen Instalasi Listrik/Penerangan Bangunan Kantor																		
			Jumlah Paket Komponen Instalasi Listrik/Penerangan Bangunan Kantor yang Disediakan				1 Paket	1 Paket	5.117.000,00	5.117.000,00	5.117.000,00	0,00	Kab. Sleman, Seyegan, Semua Kel/Desa	PENDAPATAN ASLI DAERAH (PAD)	Memperkuat reformasi politik, hukum dan birokrasi, serta memperkuat pencegahan dan pemberantasan korupsi, narkoba, judi, dan penyeludupan.	7. `Meningkat Tata Kelola Pemerintahan 7. `Meningkat Tata Kelola Pemerintahan			5.204.000,00	KAPANEWON SEYEGAN
	7.01.01.2.06.0002	Penyediaan Peralatan dan Perlengkapan Kantor																		
			Jumlah Paket Peralatan dan Perlengkapan Kantor yang Disediakan				1 Paket	1 Paket	84.742.910,00	3.415.500,00	41.308.555,00	-43.434.355,00	Kab. Sleman, Seyegan, Semua Kel/Desa	PENDAPATAN ASLI DAERAH (PAD)	Memperkuat reformasi politik, hukum dan birokrasi, serta memperkuat pencegahan dan pemberantasan korupsi, narkoba, judi, dan penyeludupan.	7. `Meningkat Tata Kelola Pemerintahan 7. `Meningkat Tata Kelola Pemerintahan			8.600.000,00	KAPANEWON SEYEGAN
	7.01.01.2.06.0004	Penyediaan Bahan Logistik Kantor																		
			Jumlah Paket Bahan Logistik Kantor yang Disediakan				1 Paket	1 Paket	35.637.000,00	30.720.000,00	30.720.000,00	-4.917.000,00	Kab. Sleman, Seyegan, Semua Kel/Desa	PENDAPATAN ASLI DAERAH (PAD)	Memperkuat reformasi politik, hukum dan birokrasi, serta memperkuat pencegahan dan pemberantasan korupsi, narkoba, judi, dan penyeludupan.	7. `Meningkat Tata Kelola Pemerintahan 7. `Meningkat Tata Kelola Pemerintahan			37.000.000,00	KAPANEWON SEYEGAN
	7.01.01.2.06.0005	Penyediaan Barang Cetakan dan Penggandaan																		
			Jumlah Paket Barang Cetakan dan Penggandaan yang Disediakan				1 Paket	1 Paket	9.157.000,00	5.480.000,00	5.480.000,00	-3.677.000,00	Kab. Sleman, Seyegan, Semua Kel/Desa	PENDAPATAN ASLI DAERAH (PAD)	Memperkuat reformasi politik, hukum dan birokrasi, serta memperkuat pencegahan dan pemberantasan korupsi, narkoba, judi, dan penyeludupan.	7. `Meningkat Tata Kelola Pemerintahan 7. `Meningkat Tata Kelola Pemerintahan			10.000.000,00	KAPANEWON SEYEGAN
	7.01.01.2.06.0008	Fasilitasi Kunjungan Tamu																		
			Jumlah Laporan Fasilitasi Kunjungan Tamu				1 Laporan	1 Laporan	15.750.000,00	12.750.000,00	12.750.000,00	-3.000.000,00	Kab. Sleman, Seyegan, Semua Kel/Desa	PENDAPATAN ASLI DAERAH (PAD)	Memperkuat reformasi politik, hukum dan birokrasi, serta memperkuat pencegahan dan pemberantasan korupsi, narkoba, judi, dan penyeludupan.	7. `Meningkat Tata Kelola Pemerintahan 7. `Meningkat Tata Kelola Pemerintahan			16.000.000,00	KAPANEWON SEYEGAN
	7.01.01.2.06.0010	Penatausahaan Arsip Dinamis pada SKPD																		
			Jumlah Dokumen Penatausahaan Arsip Dinamis pada SKPD				1 Dokumen	1 Dokumen	7.900.200,00	2.900.000,00	2.900.000,00	-5.000.200,00	Kab. Sleman, Seyegan, Semua Kel/Desa	PENDAPATAN ASLI DAERAH (PAD)	Memperkuat reformasi politik, hukum dan birokrasi, serta memperkuat pencegahan dan pemberantasan korupsi, narkoba, judi, dan penyeludupan.	7. `Meningkat Tata Kelola Pemerintahan 7. `Meningkat Tata Kelola Pemerintahan			8.000.000,00	KAPANEWON SEYEGAN
	7.01.01.2.06.0011	Dukungan Pelaksanaan Sistem Pemerintahan Berbasis Elektronik pada SKPD																		
			Jumlah Dokumen Dukungan Pelaksanaan Sistem Pemerintahan Berbasis Elektronik pada SKPD				1 Dokumen	1 Dokumen	3.258.000,00	850.000,00	850.000,00	-2.408.000,00	Kab. Sleman, Seyegan, Semua Kel/Desa	PENDAPATAN ASLI DAERAH (PAD)	Memperkuat reformasi politik, hukum dan birokrasi, serta memperkuat pencegahan dan pemberantasan korupsi, narkoba, judi, dan penyeludupan.	7. `Meningkat Tata Kelola Pemerintahan 7. `Meningkat Tata Kelola Pemerintahan			3.300.000,00	KAPANEWON SEYEGAN
	7.01.01.2.08	Penyediaan Jasa Penunjang Urusan Pemerintahan Daerah	*Persentase Pemenuhan Kebutuhan Layanan Jasa Penunjang*				100 %	100 %	337.390.600,00	332.569.200,00	308.569.200,00	-28.821.400,00			Memperkuat reformasi politik, hukum dan birokrasi, serta memperkuat pencegahan dan pemberantasan korupsi, narkoba, judi, dan penyeludupan.	7. `Meningkat Tata Kelola Pemerintahan 7. `Meningkat Tata Kelola Pemerintahan	Pegawai Kapanewon Seyegan		352.600.000,00	KAPANEWON SEYEGAN
	7.01.01.2.08.0001	Penyediaan Jasa Surat Menyurat																		
			Jumlah Laporan Penyediaan Jasa Surat Menyurat				1 Laporan	1 Laporan	1.500.000,00	750.000,00	750.000,00	-750.000,00	Kab. Sleman, Seyegan, Semua Kel/Desa	PENDAPATAN ASLI DAERAH (PAD)	Memperkuat reformasi politik, hukum dan birokrasi, serta memperkuat pencegahan dan pemberantasan korupsi, narkoba, judi, dan penyeludupan.	7. `Meningkat Tata Kelola Pemerintahan 7. `Meningkat Tata Kelola Pemerintahan			1.520.000,00	KAPANEWON SEYEGAN
	7.01.01.2.08.0002	Penyediaan Jasa Komunikasi, Sumber Daya Air dan Listrik																		
			Jumlah Laporan Penyediaan Jasa Komunikasi, Sumber Daya Air dan Listrik yang Disediakan				1 Laporan	1 Laporan	112.800.000,00	110.400.000,00	86.400.000,00	-26.400.000,00	Kab. Sleman, Seyegan, Semua Kel/Desa	PENDAPATAN ASLI DAERAH (PAD)	Memperkuat reformasi politik, hukum dan birokrasi, serta memperkuat pencegahan dan pemberantasan korupsi, narkoba, judi, dan penyeludupan.	7. `Meningkat Tata Kelola Pemerintahan 7. `Meningkat Tata Kelola Pemerintahan			114.500.000,00	KAPANEWON SEYEGAN

NO	KODE	URUSAN / BIDANG URUSAN / PROGRAM / OUTCOME / KEGIATAN / SUB KEGIATAN	INDIKATOR PROGRAM / KEGIATAN / SUB KEGIATAN	TARGET AKHIR PERIODE RENSTRA OPD	REALISASI CAPAIAN RENJA OPD TAHUN 2024	PRAKIRAAN CAPAIAN TARGET RENJA OPD TAHUN 2025	CAPAIAN KINERJA DAN KERANGKA PENDANAAN										KELOMPOK SASARAN	PRAKIRAAN MAJU RENCANA TAHUN 2027		PERANGKAT DAERAH PENANGGUNG JAWAB
							TARGET 2026		PAGU INDIKATIF (Rp)			Bertambah/Berkurang (10-12)	LOKASI	SUMBER DANA	PRIORITAS			TARGET	PAGU INDIKATIF (Rp)	
							SEBELUM	SESUDAH	RKPD 2026	APBD 2026	RKPD PERUBAHAN 2026				NASIONAL	DAERAH				
1	2	3	4	5	6	7	8	9	10	11	12	13	14	15	16	17	18	19	20	21
	7.01.01.2.08.0004	Penyediaan Jasa Pelayanan Umum Kantor																		
			Jumlah Laporan Penyediaan Jasa Pelayanan Umum Kantor yang Disediakan				1 Laporan	1 Laporan	223.090.600,00	221.419.200,00	221.419.200,00	-1.671.400,00	Kab. Sleman, Seyegan, Semua Kel/Desa	PENDAPATAN ASLI DAERAH (PAD)	Memperkuat reformasi politik, hukum dan birokrasi, serta memperkuat pencegahan dan pemberantasan korupsi, narkoba, judi, dan penyeludupan.	7. `Meningkat Tata Kelola Pemerintahan 7. `Meningkat Tata Kelola Pemerintahan			236.580.000,00	KAPANEWON SEYEGAN
	7.01.01.2.09	Pemeliharaan Barang Milik Daerah Penunjang Urusan Pemerintahan Daerah	*Persentase Pemenuhan Kebutuhan Layanan Pemeliharaan Barang Milik Daerah*				100 %	100 %	136.793.500,00	138.493.500,00	130.186.000,00	-6.607.500,00			Memperkuat reformasi politik, hukum dan birokrasi, serta memperkuat pencegahan dan pemberantasan korupsi, narkoba, judi, dan penyeludupan.	7. `Meningkat Tata Kelola Pemerintahan 7. `Meningkat Tata Kelola Pemerintahan	Pegawai Kapanewon Seyegan		146.550.000,00	KAPANEWON SEYEGAN
	7.01.01.2.09.0002	Penyediaan Jasa Pemeliharaan, Biaya Pemeliharaan, Pajak dan Perizinan Kendaraan Dinas Operasional atau Lapangan																		
			Jumlah Kendaraan Dinas Operasional atau Lapangan yang Dipelihara dan dibayarkan Pajak dan Perizinannya				13 Unit	11 Unit	100.522.500,00	102.222.500,00	93.915.000,00	-6.607.500,00	Kab. Sleman, Seyegan, Semua Kel/Desa	PENDAPATAN ASLI DAERAH (PAD)	Memperkuat reformasi politik, hukum dan birokrasi, serta memperkuat pencegahan dan pemberantasan korupsi, narkoba, judi, dan penyeludupan.	7. `Meningkat Tata Kelola Pemerintahan 7. `Meningkat Tata Kelola Pemerintahan			103.550.000,00	KAPANEWON SEYEGAN
	7.01.01.2.09.0006	Pemeliharaan Peralatan dan Mesin Lainnya																		
			Jumlah Peralatan dan Mesin Lainnya yang Dipelihara				28 Unit	28 Unit	19.471.000,00	19.471.000,00	19.471.000,00	0,00	Kab. Sleman, Seyegan, Semua Kel/Desa	PENDAPATAN ASLI DAERAH (PAD)	Memperkuat reformasi politik, hukum dan birokrasi, serta memperkuat pencegahan dan pemberantasan korupsi, narkoba, judi, dan penyeludupan.	7. `Meningkat Tata Kelola Pemerintahan 7. `Meningkat Tata Kelola Pemerintahan			23.000.000,00	KAPANEWON SEYEGAN
	7.01.01.2.09.0009	Pemeliharaan/Rehabilitasi Gedung Kantor dan Bangunan Lainnya																		
			Jumlah Gedung Kantor dan Bangunan Lainnya yang Dipelihara/Direhabilitasi				1 Unit	1 Unit	16.800.000,00	16.800.000,00	16.800.000,00	0,00	Kab. Sleman, Seyegan, Semua Kel/Desa	PENDAPATAN ASLI DAERAH (PAD)	Memperkuat reformasi politik, hukum dan birokrasi, serta memperkuat pencegahan dan pemberantasan korupsi, narkoba, judi, dan penyeludupan.	7. `Meningkat Tata Kelola Pemerintahan 7. `Meningkat Tata Kelola Pemerintahan			20.000.000,00	KAPANEWON SEYEGAN
2.	**7.01.02**	**PROGRAM PENYELENGGARAAN PEMERINTAHAN DAN PELAYANAN PUBLIK**	**IKM atas Pelayanan Non Perizinan di Jawatan Umum Persentase Usulan yang termuat dalam Berita Acara Musrenbang Kapanewon yang terakomodir**				**90,1 98,5 Nilai %**	**90,1 98,5 Nilai %**	**82.787.600,00**	**34.240.000,00**	**34.215.000,00**	**812.400,00**							**83.600.000,00**	
		[Meningkatnya kepuasan masyarakat teradap pelayanan non perizinan]	**IKM atas pelayanan non perizinan Persentase usulan yang termuat dalam BA Musrenbang Kapanewon yang terakomodir**	**86.25 90.5**	**84.81 90**	**85 90**	-	-	**82.787.600,00**	**34.240.000,00**	**34.215.000,00**	-	-	-	-	-	-	**85.25 90.1**	**83.600.000,00**	-
	7.01.02.2.01	Koordinasi Penyelenggaraan Kegiatan Pemerintahan di Tingkat Kecamatan	*Persentase Usulan PUPM yang terakomodir*				98,5 %	98,5 %	26.737.600,00	16.000.000,00	15.975.000,00	-10.762.600,00			Memperkuat reformasi politik, hukum dan birokrasi, serta memperkuat pencegahan dan pemberantasan korupsi, narkoba, judi, dan penyeludupan.	7. `Meningkat Tata Kelola Pemerintahan 7. `Meningkat Tata Kelola Pemerintahan	Masyarakat Kapanewon Seyegan		27.000.000,00	KAPANEWON SEYEGAN
	7.01.02.2.01.0001	Koordinasi/Sinergi Perencanaan dan Pelaksanaan Kegiatan Pemerintahan dengan Perangkat Daerah dan Instansi Vertikal Terkait																		
			Jumlah Laporan Koordinasi/Sinergi Perencanaan dan Pelaksanaan Kegiatan Pemerintahan dengan Perangkat Daerah dan Instansi Vertikal Terkait				1 Laporan	1 Laporan	26.737.600,00	16.000.000,00	15.975.000,00	-10.762.600,00	Kab. Sleman, Seyegan, Semua Kel/Desa	PENDAPATAN ASLI DAERAH (PAD)	Memperkuat reformasi politik, hukum dan birokrasi, serta memperkuat pencegahan dan pemberantasan korupsi, narkoba, judi, dan penyeludupan.	7. `Meningkat Tata Kelola Pemerintahan 7. `Meningkat Tata Kelola Pemerintahan			27.000.000,00	KAPANEWON SEYEGAN
	7.01.02.2.04	Pelaksanaan Urusan Pemerintahan yang Diimpahkan kepada Camat	*Cakupan Layanan Non Perizinan*				100 %	100 %	56.050.000,00	18.240.000,00	18.240.000,00	-37.810.000,00			Memperkuat reformasi politik, hukum dan birokrasi, serta memperkuat pencegahan dan pemberantasan korupsi, narkoba, judi, dan penyeludupan.	5. `Memperkua Infrastruktur untuk Pelayanan publik 5. `Memperkua Infrastruktur untuk Pelayanan publik	Masyarakat se-Kapanewon Seyegan		56.600.000,00	KAPANEWON SEYEGAN
	7.01.02.2.04.0002	Pelaksanaan Urusan Pemerintahan yang terkait dengan Nonperizinan																		
			Jumlah Laporan Pelaksanaan Nonperizinan pada Urusan Pemerintahan				12 Laporan	12 Laporan	56.050.000,00	18.240.000,00	18.240.000,00	-37.810.000,00	Kab. Sleman, Seyegan, Semua Kel/Desa	PENDAPATAN ASLI DAERAH (PAD)	Memperkuat reformasi politik, hukum dan birokrasi, serta memperkuat pencegahan dan pemberantasan korupsi, narkoba, judi, dan penyeludupan.	5. `Memperkua Infrastruktur untuk Pelayanan publik 5. `Memperkua Infrastruktur untuk Pelayanan publik			56.600.000,00	KAPANEWON SEYEGAN
3.	**7.01.03**	**PROGRAM PEMBERDAYAAN MASYARAKAT DESA DAN KELURAHAN**	**Persentase Kegiatan Pemberdayaan Masyarakat Terfasilitasi**				**100 %**	**100 %**	**165.551.200,00**	**50.675.000,00**	**50.675.000,00**	**34.098.800,00**							**199.650.000,00**	
		[Meningkatnya kegiatan pemberdayaan masyarakat]	**Persentase kegiatan pemberdayaan masyarakat terfasilitasi B**	**100**	**100**	**0**	-	-	**165.551.200,00**	**50.675.000,00**	**50.675.000,00**	-	-	-	-	-	-	**100**	**199.650.000,00**	-
	7.01.03.2.01	Koordinasi Kegiatan Pemberdayaan Desa	*Persentase Kegiatan Pemberdayaan Masyarakat Terfasilitasi*				100 %	100 %	165.551.200,00	50.675.000,00	50.675.000,00	-114.876.200,00			Memperkuat reformasi politik, hukum dan birokrasi, serta memperkuat pencegahan dan pemberantasan korupsi, narkoba, judi, dan penyeludupan.	7. `Meningkat Tata Kelola Pemerintahan 7. `Meningkat Tata Kelola Pemerintahan	Masyarakat se-Kapanewon Seyegan		199.650.000,00	KAPANEWON SEYEGAN
	7.01.03.2.01.0002	Sinkronisasi Program Kerja dan Kegiatan Pemberdayaan Masyarakat yang Dilakukan oleh Pemerintah dan Swasta di Wilayah Kerja Kecamatan																		

NO	KODE	URUSAN / BIDANG URUSAN / PROGRAM / OUTCOME / KEGIATAN / SUB KEGIATAN	INDIKATOR PROGRAM / KEGIATAN / SUB KEGIATAN	TARGET AKHIR PERIODE RENSTRA OPD	REALISASI CAPAIAN RENJA OPD TAHUN 2024	PRAKIRAAN CAPAIAN TARGET RENJA OPD TAHUN 2025	CAPAIAN KINERJA DAN KERANGKA PENDANAAN										KELOMPOK SASARAN	PRAKIRAAN MAJU RENCANA TAHUN 2027		PERANGKAT DAERAH PENANGGUNG JAWAB
							TARGET 2026		PAGU INDIKATIF (Rp)			Bertambah/Berkurang (10-12)	LOKASI	SUMBER DANA	PRIORITAS			TARGET	PAGU INDIKATIF (Rp)	
							SEBELUM	SESUDAH	RKPD 2026	APBD 2026	RKPD PERUBAHAN 2026				NASIONAL	DAERAH				
1	2	3	4	5	6	7	8	9	10	11	12	13	14	15	16	17	18	19	20	21
			Jumlah Dokumen Sinkronisasi Program Kerja dan Kegiatan Pemberdayaan Masyarakat yang Dilakukan oleh Pemerintah dan Swasta di Wilayah Kerja Kecamatan				1 Dokumen	1 Dokumen	80.292.800,00	30.450.000,00	30.450.000,00	-49.842.800,00	Kab. Sleman, Seyegan, Semua Kel/Desa	PENDAPATAN ASLI DAERAH (PAD)	Memperkuat reformasi politik, hukum dan birokrasi, serta memperkuat pencegahan dan pemberantasan korupsi, narkoba, judi, dan penyeludupan.	7 . `M e n i n g k a t Tata Kelola Pemerintahan 7 . `M e n i n g k a t Tata Kelola Pemerintahan			113.650.000,00	KAPANEWON SEYEGAN
	7.01.03.2.01.0003	Peningkatan Efektifitas Kegiatan Pemberdayaan Masyarakat di Wilayah Kecamatan																		
			Jumlah Laporan Peningkatan Efektivitas Kegiatan Pemberdayaan Masyarakat di Wilayah Kecamatan				1 Laporan	1 Laporan	85.258.400,00	20.225.000,00	20.225.000,00	-65.033.400,00	Kab. Sleman, Seyegan, Semua Kel/Desa	PENDAPATAN ASLI DAERAH (PAD)	Memperkuat reformasi politik, hukum dan birokrasi, serta memperkuat pencegahan dan pemberantasan korupsi, narkoba, judi, dan penyeludupan.	7 . `M e n i n g k a t Tata Kelola Pemerintahan 7 . `M e n i n g k a t Tata Kelola Pemerintahan			86.000.000,00	KAPANEWON SEYEGAN
4.	**7.01.04**	**PROGRAM KOORDINASI KETENTRAMAN DAN KETERTIBAN UMUM**	**Persentase Pelanggaran Ketertiban dan Keamanan Masyarakat Kapanewon yang Ditangani**				**100 %**	**100 %**	**159.488.800,00**	**47.599.300,00**	**44.899.345,00**	**1.591.200,00**							**161.080.000,00**	
		[Meningkatnya upaya penanganan pelangaran ketertiban dan keamanan masyarakat]	**Persentase pelanggaran ketertiban dan keamanan masyarakat kapanewon yang ditangani**	**99.6**	**99.3**	**99.6**	-	-	**159.488.800,00**	**47.599.300,00**	**44.899.345,00**	-	-	-	-	-	-	**99.8**	**161.080.000,00**	-
	7.01.04.2.01	Koordinasi Upaya Penyelenggaraan Ketenteraman dan Ketertiban Umum	*Cakupan Pembinaan Ketentraman dan Ketertiban Umum*				100 %	100 %	156.038.800,00	44.024.300,00	41.324.345,00	-114.714.455,00			Memperkuat reformasi politik, hukum dan birokrasi, serta memperkuat pencegahan dan pemberantasan korupsi, narkoba, judi, dan penyeludupan.	7 . `M e n i n g k a t Tata Kelola Pemerintahan 7 . `M e n i n g k a t Tata Kelola Pemerintahan	Masyarakat se-Kapanewon Seyegan		157.600.000,00	KAPANEWON SEYEGAN
	7.01.04.2.01.0001	Sinergitas dengan Kepolisian Negara Republik Indonesia, Tentara Nasional Indonesia dan Instansi Vertikal di Wilayah Kecamatan																		
			Jumlah Laporan Hasil Sinergitas dengan Kepolisian Negara Republik Indonesia, Tentara Nasional Indonesia dan Instansi Vertikal di Wilayah Kecamatan				1 Laporan	1 Laporan	156.038.800,00	44.024.300,00	41.324.345,00	-114.714.455,00	Kab. Sleman, Seyegan, Semua Kel/Desa	PENDAPATAN ASLI DAERAH (PAD)	Memperkuat reformasi politik, hukum dan birokrasi, serta memperkuat pencegahan dan pemberantasan korupsi, narkoba, judi, dan penyeludupan.	7 . `M e n i n g k a t Tata Kelola Pemerintahan 7 . `M e n i n g k a t Tata Kelola Pemerintahan			157.600.000,00	KAPANEWON SEYEGAN
	7.01.04.2.02	Koordinasi Penerapan dan Penegakan Peraturan Daerah dan Peraturan Kepala Daerah	*Cakupan Koordinasi Penegakan Peraturan Daerah dan Peraturan Kepala Daerah*				100 %	100 %	3.450.000,00	3.575.000,00	3.575.000,00	125.000,00			Memperkuat reformasi politik, hukum dan birokrasi, serta memperkuat pencegahan dan pemberantasan korupsi, narkoba, judi, dan penyeludupan.	7 . `M e n i n g k a t Tata Kelola Pemerintahan 7 . `M e n i n g k a t Tata Kelola Pemerintahan	Masyarakat se-Kapanewon Seyegan		3.480.000,00	KAPANEWON SEYEGAN
	7.01.04.2.02.0001	Koordinasi/Sinergi dengan Perangkat Daerah yang Tugas dan Fungsinya di Bidang Penegakan Peraturan Perundang-Undangan dan/atau Kepolisian Negara Republik Indonesia																		
			Jumlah Laporan Koordinasi/Sinergi dengan Perangkat Daerah yang Tugas dan Fungsinya di Bidang Penegakan Peraturan Perundang-Undangan dan/atau Kepolisian Negara Republik Indonesia				1 Laporan	1 Laporan	3.450.000,00	3.575.000,00	3.575.000,00	125.000,00	Kab. Sleman, Seyegan, Semua Kel/Desa	PENDAPATAN ASLI DAERAH (PAD)	Memperkuat reformasi politik, hukum dan birokrasi, serta memperkuat pencegahan dan pemberantasan korupsi, narkoba, judi, dan penyeludupan.	7 . `M e n i n g k a t Tata Kelola Pemerintahan 7 . `M e n i n g k a t Tata Kelola Pemerintahan			3.480.000,00	KAPANEWON SEYEGAN
5.	**7.01.05**	**PROGRAM PENYELENGGARAAN URUSAN PEMERINTAHAN UMUM**	**Persentase Upaya Penanganan Potensi Konflik SARA di Kapanewon**				**100 %**	**100 %**	**119.748.600,00**	**49.791.000,00**	**49.791.000,00**	**251.400,00**							**120.000.000,00**	
		[Meningkatnya upaya penanganan potensi konflik SARA]	**Persentase upaya penanganan potensi konflik SARA di kapanewon**	**100**	**100**	**100**	-	-	**119.748.600,00**	**49.791.000,00**	**49.791.000,00**	-	-	-	-	-	-	**100**	**120.000.000,00**	-
	7.01.05.2.01	Penyelenggaraan Urusan Pemerintahan Umum Sesuai Penugasan Kepala Daerah	*Persentase Upaya Penanganan Potensi Konflik SARA di Kapanewon*				100 %	100 %	119.748.600,00	49.791.000,00	49.791.000,00	-69.957.600,00			Memperkuat reformasi politik, hukum dan birokrasi, serta memperkuat pencegahan dan pemberantasan korupsi, narkoba, judi, dan penyeludupan.	8 . `M e m p e r k u a Ideologi Pancasila dan nilai budaya 8 . `M e m p e r k u a Ideologi Pancasila dan nilai budaya	Masyarakat se-Kapanewon Seyegan		120.000.000,00	KAPANEWON SEYEGAN
	7.01.05.2.01.0001	Pembinaan Wawasan Kebangsaan dan Ketahanan Nasional dalam rangka Memantapkan Pengamalan Pancasila, Pelaksanaan Undang-Undang Dasar Negara Republik Indonesia Tahun 1945, Pelestarian Bhinneka Tunggal Ika serta Pemertahanan dan Pemeliharaan Keutuhan Negara Kesatuan Republik Indonesia																		
			Jumlah Orang yang Mengikuti Pembinaan Wawasan Kebangsaan dan Ketahanan Nasional dalam rangka Memantapkan Pengamalan Pancasila, Pelaksanaan Undang-Undang Dasar Negara Republik Indonesia Tahun 1945, Pelestarian Bhinneka Tunggal Ika serta Pemertahanan dan Pemeliharaan Keutuhan Negara Kesatuan Republik Indonesia				36 Orang	36 Orang	119.748.600,00	49.791.000,00	49.791.000,00	-69.957.600,00	Kab. Sleman, Seyegan, Semua Kel/Desa	PENDAPATAN ASLI DAERAH (PAD)	Memperkuat reformasi politik, hukum dan birokrasi, serta memperkuat pencegahan dan pemberantasan korupsi, narkoba, judi, dan penyeludupan.	8 . `M e m p e r k u a Ideologi Pancasila dan nilai budaya 8 . `M e m p e r k u a Ideologi Pancasila dan nilai budaya			120.000.000,00	KAPANEWON SEYEGAN
6.	**7.01.06**	**PROGRAM PEMBINAAN DAN PENGAWASAN PEMERINTAHAN DESA**	**Persentase Kalurahan Menetapkan Peraturan KalurahanTepat Waktu**				**100 %**	**100 %**	**39.359.800,00**	**15.285.000,00**	**15.285.000,00**	**370.200,00**							**39.730.000,00**	
		[Meningkatnya penetapan Peraturan kalurahan tepat waktu]	**Persentase kalurahan menetapkan Peraturan kalurahan tepat waktu**	**100**	**100**	**100**	-	-	**39.359.800,00**	**15.285.000,00**	**15.285.000,00**	-	-	-	-	-	-	**100**	**39.730.000,00**	-
	7.01.06.2.01	Fasilitasi, Rekomendasi dan Koordinasi Pembinaan dan Pengawasan Pemerintahan Desa	*Persentase Kalurahan Menetapkan Peraturan KalurahanTepat Waktu*				100 %	100 %	39.359.800,00	15.285.000,00	15.285.000,00	-24.074.800,00			Memperkuat reformasi politik, hukum dan birokrasi, serta memperkuat pencegahan dan pemberantasan korupsi, narkoba, judi, dan penyeludupan.	7 . `M e n i n g k a t Tata Kelola Pemerintahan 7 . `M e n i n g k a t Tata Kelola Pemerintahan	5 Kalurahan se Kapanewon Seyegan		39.730.000,00	KAPANEWON SEYEGAN
	7.01.06.2.01.0001	Fasilitasi Penyusunan Peraturan Desa dan Peraturan Kepala Desa																		

NO	KODE	URUSAN / BIDANG URUSAN / PROGRAM / OUTCOME / KEGIATAN / SUB KEGIATAN	INDIKATOR PROGRAM / KEGIATAN / SUB KEGIATAN	TARGET AKHIR PERIODE RENSTRA OPD	REALISASI CAPAIAN RENJA OPD TAHUN 2024	PRAKIRAAN CAPAIAN TARGET RENJA OPD TAHUN 2025	CAPAIAN KINERJA DAN KERANGKA PENDANAAN										KELOMPOK SASARAN	PRAKIRAAN MAJU RENCANA TAHUN 2027		PERANGKAT DAERAH PENANGGUNG JAWAB
							TARGET 2026		PAGU INDIKATIF (Rp)			Bertambah/Berkurang (10-12)	LOKASI	SUMBER DANA	PRIORITAS			TARGET	PAGU INDIKATIF (Rp)	
							SEBELUM	SESUDAH	RKPD 2026	APBD 2026	RKPD PERUBAHAN 2026				NASIONAL	DAERAH				
1	2	3	4	5	6	7	8	9	10	11	12	13	14	15	16	17	18	19	20	21
			Jumlah Dokumen yang Difasilitasi dalam rangka Penyusunan Peraturan Desa dan Peraturan Kepala Desa				3 Dokumen	3 Dokumen	6.817.000,00	2.020.000,00	2.020.000,00	-4.797.000,00	Kab. Sleman, Seyegan, Semua Kel/Desa	PENDAPATAN ASLI DAERAH (PAD)	Memperkuat reformasi politik, hukum dan birokrasi, serta memperkuat pencegahan dan pemberantasan korupsi, narkoba, judi, dan penyeludupan.	7. `Meningkat Tata Kelola Pemerintahan 7. `Meningkat Tata Kelola Pemerintahan			6.880.000,00	KAPANEWON SEYEGAN
	7.01.06.2.01.0002	Fasilitasi Administrasi Tata Pemerintahan Desa																		
			Jumlah Dokumen yang Difasilitasi dalam rangka Administrasi Tata Pemerintahan Desa				3 Dokumen	3 Dokumen	2.793.200,00	875.000,00	875.000,00	-1.918.200,00	Kab. Sleman, Seyegan, Semua Kel/Desa	PENDAPATAN ASLI DAERAH (PAD)	Memperkuat reformasi politik, hukum dan birokrasi, serta memperkuat pencegahan dan pemberantasan korupsi, narkoba, judi, dan penyeludupan.	7. `Meningkat Tata Kelola Pemerintahan 7. `Meningkat Tata Kelola Pemerintahan			2.820.000,00	KAPANEWON SEYEGAN
	7.01.06.2.01.0003	Fasilitasi Pengelolaan Keuangan Desa dan Pendayagunaan Aset Desa																		
			Jumlah Dokumen yang Difasilitasi dalam rangka Pengelolaan Keuangan Desa dan Pendayagunaan Aset Desa				1 Dokumen	1 Dokumen	4.767.000,00	3.575.000,00	3.575.000,00	-1.192.000,00	Kab. Sleman, Seyegan, Semua Kel/Desa	PENDAPATAN ASLI DAERAH (PAD)	Memperkuat reformasi politik, hukum dan birokrasi, serta memperkuat pencegahan dan pemberantasan korupsi, narkoba, judi, dan penyeludupan.	7. `Meningkat Tata Kelola Pemerintahan 7. `Meningkat Tata Kelola Pemerintahan			4.810.000,00	KAPANEWON SEYEGAN
	7.01.06.2.01.0005	Fasilitasi Pelaksanaan Tugas Kepala Desa dan Perangkat Desa																		
			Jumlah Dokumen Fasilitasi dalam rangka Pelaksanaan Tugas Kepala Desa dan Perangkat Desa				1 Dokumen	1 Dokumen	3.142.000,00	1.475.000,00	1.475.000,00	-1.667.000,00	Kab. Sleman, Seyegan, Semua Kel/Desa	PENDAPATAN ASLI DAERAH (PAD)	Memperkuat reformasi politik, hukum dan birokrasi, serta memperkuat pencegahan dan pemberantasan korupsi, narkoba, judi, dan penyeludupan.	7. `Meningkat Tata Kelola Pemerintahan 7. `Meningkat Tata Kelola Pemerintahan			3.170.000,00	KAPANEWON SEYEGAN
	7.01.06.2.01.0009	Fasilitasi Sinkronisasi Perencanaan Pembangunan Daerah dengan Pembangunan Desa																		
			Jumlah Dokumen Sinkronisasi Perencanaan Pembangunan Daerah dengan Pembangunan Desa				1 Dokumen	1 Dokumen	16.088.800,00	2.515.000,00	2.515.000,00	-13.573.800,00	Kab. Sleman, Seyegan, Semua Kel/Desa	PENDAPATAN ASLI DAERAH (PAD)	Memperkuat reformasi politik, hukum dan birokrasi, serta memperkuat pencegahan dan pemberantasan korupsi, narkoba, judi, dan penyeludupan.	7. `Meningkat Tata Kelola Pemerintahan 7. `Meningkat Tata Kelola Pemerintahan			16.250.000,00	KAPANEWON SEYEGAN
	7.01.06.2.01.0011	Fasilitasi Penyelenggaraan Ketenteraman dan Ketertiban Umum																		
			Jumlah Dokumen Fasilitasi dalam rangka Penyelenggaraan Ketenteraman dan Ketertiban Umum				1 Dokumen	1 Dokumen	3.159.800,00	1.525.000,00	1.525.000,00	-1.634.800,00	Kab. Sleman, Seyegan, Semua Kel/Desa	PENDAPATAN ASLI DAERAH (PAD)	Memperkuat reformasi politik, hukum dan birokrasi, serta memperkuat pencegahan dan pemberantasan korupsi, narkoba, judi, dan penyeludupan.	7. `Meningkat Tata Kelola Pemerintahan 7. `Meningkat Tata Kelola Pemerintahan			3.190.000,00	KAPANEWON SEYEGAN
	7.01.06.2.01.0015	Fasilitasi Penataan, Pemanfaatan, dan Pendayagunaan Ruang Desa serta Penetapan dan Penegasan Batas Desa																		
			Jumlah Dokumen Fasilitasi dalam rangka Penataan, Pemanfaatan, dan Pendayagunaan Ruang Desa serta Penetapan dan Penegasan Batas Desa				1 Dokumen	1 Dokumen	2.592.000,00	3.300.000,00	3.300.000,00	708.000,00	Kab. Sleman, Seyegan, Semua Kel/Desa	PENDAPATAN ASLI DAERAH (PAD)	Memperkuat reformasi politik, hukum dan birokrasi, serta memperkuat pencegahan dan pemberantasan korupsi, narkoba, judi, dan penyeludupan.	7. `Meningkat Tata Kelola Pemerintahan 7. `Meningkat Tata Kelola Pemerintahan			2.610.000,00	KAPANEWON SEYEGAN
		KAPANEWON MLATI							**5.061.001.663,00**	**4.507.461.188,00**	**4.397.522.188,00**	**-663.479.475,00**							**0,00**	
	2	**URUSAN PEMERINTAHAN WAJIB YANG TIDAK BERKAITAN DENGAN PELAYANAN DASAR**							**100.000.000,00**	**100.000.000,00**	**0,00**	**-100.000.000,00**							**0,00**	
	2.22	**URUSAN PEMERINTAHAN BIDANG KEBUDAYAAN**							**100.000.000,00**	**100.000.000,00**	**0,00**	**-100.000.000,00**							**0,00**	
1.	**2.22.08**	**PROGRAM PENYELENGGARAAN KEISTIMEWAAN YOGYAKARTA URUSAN KEBUDAYAAN**	**-**				**-**	**-**	**100.000.000,00**	**100.000.000,00**	**0,00**	**-100.000.000,00**							**0,00**	
		-	**-**	**-**	**-**	**-**	-	-	**100.000.000,00**	**100.000.000,00**	**0,00**	-	-	-	-	-	-	**-**	**0,00**	-
	2.22.08.5.07	Adat, Seni, Tradisi dan Lembaga Budaya	*Persentase Pelaksanaan Kegiatan Keistimewaan Kebudayaan*				100 %	100 %	100.000.000,00	100.000.000,00	0,00	-100.000.000,00			Memperkuat penyelarasan kehidupan yang harmonis dengan lingkungan, alam, dan budaya serta peningkatan toleransi antarumat beragama untuk mencapai masyarakat yang adil dan makmur.	8. `Memperkua Ideologi Pancasila dan nilai budaya 8. `Memperkua Ideologi Pancasila dan nilai budaya	Pelaku Seni Budaya, Pelaku UMKM dan Masyarakat Kapanewon Mlati		0,00	KAPANEWON MLATI
	2.22.08.5.07.0006	Gelar Budaya Jogja																		
			Jumlah Laporan Gelar Budaya Yogyakarta				1 Laporan	1 Laporan	100.000.000,00	100.000.000,00	0,00	-100.000.000,00	Kab. Sleman, Mlati, Semua Kel/Desa	DANA KEISTIMEWAAN DIY	Memperkuat penyelarasan kehidupan yang harmonis dengan lingkungan, alam, dan budaya serta peningkatan toleransi antarumat beragama untuk mencapai masyarakat yang adil dan makmur.	8. `Memperkua Ideologi Pancasila dan nilai budaya 8. `Memperkua Ideologi Pancasila dan nilai budaya			0,00	KAPANEWON MLATI
	4	**UNSUR PENDUKUNG URUSAN PEMERINTAHAN**							**39.939.000,00**	**39.939.000,00**	**30.000.000,00**	**-9.939.000,00**							**0,00**	
	4.01	**SEKRETARIAT DAERAH**							**39.939.000,00**	**39.939.000,00**	**30.000.000,00**	**-9.939.000,00**							**0,00**	
1.	**4.01.04**	**PROGRAM PENYELENGGARAAN KEISTIMEWAAN YOGYAKARTA URUSAN KELEMBAGAAN DAN KETATALAKSANAAN**	**Presentase Ketersediaan Dokumen Perencanaan dan Pengendalian Urusan Keistimewaan**				**3 Dokumen**	**3 Dokumen**	**39.939.000,00**	**39.939.000,00**	**30.000.000,00**	**-39.939.000,00**							**0,00**	

NO	KODE	URUSAN / BIDANG URUSAN / PROGRAM / OUTCOME / KEGIATAN / SUB KEGIATAN	INDIKATOR PROGRAM / KEGIATAN / SUB KEGIATAN	TARGET AKHIR PERIODE RENSTRA OPD	REALISASI CAPAIAN RENJA OPD TAHUN 2024	PRAKIRAAN CAPAIAN TARGET RENJA OPD TAHUN 2025	CAPAIAN KINERJA DAN KERANGKA PENDANAAN										KELOMPOK SASARAN	PRAKIRAAN MAJU RENCANA TAHUN 2027		PERANGKAT DAERAH PENANGGUNG JAWAB
							TARGET 2026		PAGU INDIKATIF (Rp)			Bertambah/Berkurang (10-12)	LOKASI	SUMBER DANA	PRIORITAS			TARGET	PAGU INDIKATIF (Rp)	
							SEBELUM	SESUDAH	RKPD 2026	APBD 2026	RKPD PERUBAHAN 2026				NASIONAL	DAERAH				
1	2	3	4	5	6	7	8	9	10	11	12	13	14	15	16	17	18	19	20	21
	4.01.04.5.01	Penataan Kelembagaan dan Ketatalaksanaan Keistimewaan	*Presentase laporan pendampingan pelaksanaan Reformasi Kalurahan*				100 %	100 %	39.939.000,00	39.939.000,00	30.000.000,00	-9.939.000,00			Memperkuat reformasi politik, hukum dan birokrasi, serta memperkuat pencegahan dan pemberantasan korupsi, narkoba, judi, dan penyeludupan.	7 . `M e n i n g k a t Tata Kelola Pemerintahan 7 . `M e n i n g k a t Tata Kelola Pemerintahan	Kapanewon Mlati		0,00	KAPANEWON MLATI
	4.01.04.5.01.0007	Penerapan dan Pendampingan Keistimewaan di Kapanewon/Kemantren dan Kalurahan/ Kelurahan																		
			Jumlah Dokumen Hasil Penerapan Keistimewaan di Kapanewon/Kemantren dan Kalurahan/Kelurahan yang Didampingi				3 Dokumen	3 Dokumen	39.939.000,00	39.939.000,00	30.000.000,00	-9.939.000,00	Kab. Sleman, Mlati, Semua Kel/Desa	DANA KEISTIMEWAAN DIY	Memperkuat reformasi politik, hukum dan birokrasi, serta memperkuat pencegahan dan pemberantasan korupsi, narkoba, judi, dan penyeludupan.	7 . `M e n i n g k a t Tata Kelola Pemerintahan 7 . `M e n i n g k a t Tata Kelola Pemerintahan			0,00	KAPANEWON MLATI
	7	**UNSUR KEWILAYAHAN**							**4.921.062.663,00**	**4.367.522.188,00**	**4.367.522.188,00**	**-553.540.475,00**							**0,00**	
	7.01	**KECAMATAN**							**4.921.062.663,00**	**4.367.522.188,00**	**4.367.522.188,00**	**-553.540.475,00**							**0,00**	
1.	**7.01.01**	**PROGRAM PENUNJANG URUSAN PEMERINTAHAN DAERAH KABUPATEN/KOTA**	**Persentase Pemenuhan Layanan Perencanaan dan Keuangan; Persentase Pemenuhan Layanan Administrasi dan Sarana Prasarana Perkantoran**				**100;100 %**	**100;100 %**	**4.165.274.113,00**	**4.024.150.313,00**	**4.024.150.313,00**	**-4.165.274.113,00**							**0,00**	
		[Meningkatnya layanan perencanaan dan keuangan]	**Persentase pemenuhan kebutuhan administrasi perkantoran** **Persentase pemenuhan layanan perencanaan dan keuangan**	**100**	**100**	**100**	-	-	**4.165.274.113,00**	**4.024.150.313,00**	**4.024.150.313,00**	-	-	-	-	-	-	**100**	**0,00**	-
	7.01.01.2.01	Perencanaan, Penganggaran, dan Evaluasi Kinerja Perangkat Daerah	*Persentase penyusunan dokumen perencanaan penganggaran dan evaluasi kinerja perangkat daerah dilaksanakan tepat waktu*				100 %	100 %	14.915.450,00	8.832.650,00	8.832.650,00	-6.082.800,00			Memperkuat reformasi politik, hukum dan birokrasi, serta memperkuat pencegahan dan pemberantasan korupsi, narkoba, judi, dan penyeludupan.	7 . `M e n i n g k a t Tata Kelola Pemerintahan 7 . `M e n i n g k a t Tata Kelola Pemerintahan	Kapanewon Mlati		0,00	KAPANEWON MLATI
	7.01.01.2.01.0001	Penyusunan Dokumen Perencanaan Perangkat Daerah																		
			Jumlah Dokumen Perencanaan Perangkat Daerah				4 Dokumen	4 Dokumen	6.215.450,00	5.382.650,00	5.382.650,00	-832.800,00	Kab. Sleman, Mlati, Semua Kel/Desa	PENDAPATAN ASLI DAERAH (PAD)	Memperkuat reformasi politik, hukum dan birokrasi, serta memperkuat pencegahan dan pemberantasan korupsi, narkoba, judi, dan penyeludupan.	7 . `M e n i n g k a t Tata Kelola Pemerintahan 7 . `M e n i n g k a t Tata Kelola Pemerintahan			0,00	KAPANEWON MLATI
	7.01.01.2.01.0002	Koordinasi dan Penyusunan Dokumen RKA-SKPD																		
			Jumlah Dokumen RKA-SKPD dan Laporan Hasil Koordinasi Penyusunan Dokumen RKA-SKPD				1 Dokumen	1 Dokumen	1.050.000,00	375.000,00	375.000,00	-675.000,00	Kab. Sleman, Mlati, Semua Kel/Desa	PENDAPATAN ASLI DAERAH (PAD)	Memperkuat reformasi politik, hukum dan birokrasi, serta memperkuat pencegahan dan pemberantasan korupsi, narkoba, judi, dan penyeludupan.	7 . `M e n i n g k a t Tata Kelola Pemerintahan 7 . `M e n i n g k a t Tata Kelola Pemerintahan			0,00	KAPANEWON MLATI
	7.01.01.2.01.0003	Koordinasi dan Penyusunan Dokumen Perubahan RKA-SKPD																		
			Jumlah Dokumen Perubahan RKA-SKPD dan Laporan Hasil Koordinasi Penyusunan Dokumen Perubahan RKA-SKPD				1 Dokumen	1 Dokumen	1.050.000,00	375.000,00	375.000,00	-675.000,00	Kab. Sleman, Semua Kecamatan, Semua Kel/Desa	PENDAPATAN ASLI DAERAH (PAD)	Memperkuat reformasi politik, hukum dan birokrasi, serta memperkuat pencegahan dan pemberantasan korupsi, narkoba, judi, dan penyeludupan.	7 . `M e n i n g k a t Tata Kelola Pemerintahan 7 . `M e n i n g k a t Tata Kelola Pemerintahan			0,00	KAPANEWON MLATI
	7.01.01.2.01.0004	Koordinasi dan Penyusunan DPA-SKPD																		
			Jumlah Dokumen DPA-SKPD dan Laporan Hasil Koordinasi Penyusunan Dokumen DPA-SKPD				1 Dokumen	1 Dokumen	900.000,00	375.000,00	375.000,00	-525.000,00	Kab. Sleman, Mlati, Semua Kel/Desa	PENDAPATAN ASLI DAERAH (PAD)	Memperkuat reformasi politik, hukum dan birokrasi, serta memperkuat pencegahan dan pemberantasan korupsi, narkoba, judi, dan penyeludupan.	7 . `M e n i n g k a t Tata Kelola Pemerintahan 7 . `M e n i n g k a t Tata Kelola Pemerintahan			0,00	KAPANEWON MLATI
	7.01.01.2.01.0005	Koordinasi dan Penyusunan Perubahan DPA- SKPD																		
			Jumlah Dokumen Perubahan DPA-SKPD dan Laporan Hasil Koordinasi Penyusunan Dokumen Perubahan DPA-SKPD				1 Dokumen	1 Dokumen	900.000,00	375.000,00	375.000,00	-525.000,00	Kab. Sleman, Mlati, Semua Kel/Desa	PENDAPATAN ASLI DAERAH (PAD)	Memperkuat reformasi politik, hukum dan birokrasi, serta memperkuat pencegahan dan pemberantasan korupsi, narkoba, judi, dan penyeludupan.	7 . `M e n i n g k a t Tata Kelola Pemerintahan 7 . `M e n i n g k a t Tata Kelola Pemerintahan			0,00	KAPANEWON MLATI
	7.01.01.2.01.0007	Evaluasi Kinerja Perangkat Daerah																		
			Jumlah Laporan Evaluasi Kinerja Perangkat Daerah				18 Laporan	18 Laporan	4.800.000,00	1.950.000,00	1.950.000,00	-2.850.000,00	Kab. Sleman, Mlati, Semua Kel/Desa	PENDAPATAN ASLI DAERAH (PAD)	Memperkuat reformasi politik, hukum dan birokrasi, serta memperkuat pencegahan dan pemberantasan korupsi, narkoba, judi, dan penyeludupan.	7 . `M e n i n g k a t Tata Kelola Pemerintahan 7 . `M e n i n g k a t Tata Kelola Pemerintahan			0,00	KAPANEWON MLATI
	7.01.01.2.02	Administrasi Keuangan Perangkat Daerah	*Persentase dokumen laporan keuangan tersedia tepat waktu*				100 %	100 %	3.511.731.263,00	3.506.881.263,00	3.506.881.263,00	-4.850.000,00			Memperkuat reformasi politik, hukum dan birokrasi, serta memperkuat pencegahan dan pemberantasan korupsi, narkoba, judi, dan penyeludupan.	7 . `M e n i n g k a t Tata Kelola Pemerintahan 7 . `M e n i n g k a t Tata Kelola Pemerintahan	Kapanewon Mlati		0,00	KAPANEWON MLATI
	7.01.01.2.02.0001	Penyediaan Gaji dan Tunjangan ASN																		

NO	KODE	URUSAN / BIDANG URUSAN / PROGRAM / OUTCOME / KEGIATAN / SUB KEGIATAN	INDIKATOR PROGRAM / KEGIATAN / SUB KEGIATAN	TARGET AKHIR PERIODE RENSTRA OPD	REALISASI CAPAIAN RENJA OPD TAHUN 2024	PRAKIRAAN CAPAIAN TARGET RENJA OPD TAHUN 2025	CAPAIAN KINERJA DAN KERANGKA PENDANAAN										KELOMPOK SASARAN	PRAKIRAAN MAJU RENCANA TAHUN 2027		PERANGKAT DAERAH PENANGGUNG JAWAB
							TARGET 2026		PAGU INDIKATIF (Rp)			Bertambah/Berkurang (10-12)	LOKASI	SUMBER DANA	PRIORITAS			TARGET	PAGU INDIKATIF (Rp)	
							SEBELUM	SESUDAH	RKPD 2026	APBD 2026	RKPD PERUBAHAN 2026				NASIONAL	DAERAH				
1	2	3	4	5	6	7	8	9	10	11	12	13	14	15	16	17	18	19	20	21
			Jumlah Orang yang Menerima Gaji dan Tunjangan ASN				23 Orang/bulan	23 Orang/bulan	3.429.716.263,00	3.429.716.263,00	3.429.716.263,00	0,00	Kab. Sleman, Mlati, Semua Kel/Desa	PENDAPATAN ASLI DAERAH (PAD) DANA ALOKASI UMUM (DAU)	Memperkuat reformasi politik, hukum dan birokrasi, serta memperkuat pencegahan dan pemberantasan korupsi, narkoba, judi, dan penyeludupan.	7. `Meningkat Tata Kelola Pemerintahan 7. `Meningkat Tata Kelola Pemerintahan			0,00	KAPANEWON MLATI
	7.01.01.2.02.0003	Pelaksanaan Penatausahaan dan Pengujian/Verifikasi Keuangan SKPD																		
			Jumlah Dokumen Penatausahaan dan Pengujian/Verifikasi Keuangan SKPD				12 Dokumen	12 Dokumen	78.415.000,00	75.815.000,00	75.815.000,00	-2.600.000,00	Kab. Sleman, Mlati, Semua Kel/Desa	PENDAPATAN ASLI DAERAH (PAD)	Memperkuat reformasi politik, hukum dan birokrasi, serta memperkuat pencegahan dan pemberantasan korupsi, narkoba, judi, dan penyeludupan.	7. `Meningkat Tata Kelola Pemerintahan 7. `Meningkat Tata Kelola Pemerintahan			0,00	KAPANEWON MLATI
	7.01.01.2.02.0007	Koordinasi dan Penyusunan Laporan Keuangan Bulanan/ Triwulanan/ Semesteran SKPD																		
			Jumlah Laporan Keuangan Bulanan/ Triwulanan/ Semesteran SKPD dan Laporan Koordinasi Penyusunan Laporan Keuangan Bulanan/Triwulanan/Semesteran SKPD				12 Laporan	12 Laporan	3.600.000,00	1.350.000,00	1.350.000,00	-2.250.000,00	Kab. Sleman, Mlati, Semua Kel/Desa	PENDAPATAN ASLI DAERAH (PAD)	Memperkuat reformasi politik, hukum dan birokrasi, serta memperkuat pencegahan dan pemberantasan korupsi, narkoba, judi, dan penyeludupan.	7. `Meningkat Tata Kelola Pemerintahan 7. `Meningkat Tata Kelola Pemerintahan			0,00	KAPANEWON MLATI
		[Meningkatnya layanan administrasi dan sarana prasarana perkantoran]	**Persentase pemenuhan layanan administrasi dan sarana prasarana perkantoran** **Persentase pemenuhan layanan sarana dan prasarana kerja**	**100**	**100**	**100**	-	-	**4.165.274.113,00**	**4.024.150.313,00**	**4.024.150.313,00**	-	-	-	-	-	-	**100**	**0,00**	-
	7.01.01.2.05	Administrasi Kepegawaian Perangkat Daerah	*Persentase Layanan Pengelolaan Kepegawaian yang dilaksanakan Tepat Waktu*				12 Bulan	12 Bulan	301.754.400,00	294.154.400,00	294.154.400,00	-7.600.000,00			Memperkuat reformasi politik, hukum dan birokrasi, serta memperkuat pencegahan dan pemberantasan korupsi, narkoba, judi, dan penyeludupan.	7. `Meningkat Tata Kelola Pemerintahan 7. `Meningkat Tata Kelola Pemerintahan	Kapanewon Mlati		0,00	KAPANEWON MLATI
	7.01.01.2.05.0003	Pendataan dan Pengolahan Administrasi Kepegawaian																		
			Jumlah Dokumen Pendataan dan Pengolahan Administrasi Kepegawaian				2 Dokumen	2 Dokumen	301.754.400,00	294.154.400,00	294.154.400,00	-7.600.000,00	Kab. Sleman, Mlati, Semua Kel/Desa	PENDAPATAN ASLI DAERAH (PAD)	Memperkuat reformasi politik, hukum dan birokrasi, serta memperkuat pencegahan dan pemberantasan korupsi, narkoba, judi, dan penyeludupan.	7. `Meningkat Tata Kelola Pemerintahan 7. `Meningkat Tata Kelola Pemerintahan			0,00	KAPANEWON MLATI
	7.01.01.2.06	Administrasi Umum Perangkat Daerah	*Persentase pemenuhan Kebutuhan administrasi umum*				100 %	100 %	61.618.000,00	24.200.000,00	24.200.000,00	-37.418.000,00			Memperkuat reformasi politik, hukum dan birokrasi, serta memperkuat pencegahan dan pemberantasan korupsi, narkoba, judi, dan penyeludupan.	7. `Meningkat Tata Kelola Pemerintahan 7. `Meningkat Tata Kelola Pemerintahan	Kapanewon Mlati		0,00	KAPANEWON MLATI
	7.01.01.2.06.0001	Penyediaan Komponen Instalasi Listrik/Penerangan Bangunan Kantor																		
			Jumlah Paket Komponen Instalasi Listrik/Penerangan Bangunan Kantor yang Disediakan				1 Paket	1 Paket	6.171.000,00	1.976.000,00	1.976.000,00	-4.195.000,00	Kab. Sleman, Mlati, Semua Kel/Desa	PENDAPATAN ASLI DAERAH (PAD)	Memperkuat reformasi politik, hukum dan birokrasi, serta memperkuat pencegahan dan pemberantasan korupsi, narkoba, judi, dan penyeludupan.	7. `Meningkat Tata Kelola Pemerintahan 7. `Meningkat Tata Kelola Pemerintahan			0,00	KAPANEWON MLATI
	7.01.01.2.06.0004	Penyediaan Bahan Logistik Kantor																		
			Jumlah Paket Bahan Logistik Kantor yang Disediakan				1 Paket	1 Paket	27.183.000,00	11.281.000,00	11.281.000,00	-15.902.000,00	Kab. Sleman, Mlati, Semua Kel/Desa	PENDAPATAN ASLI DAERAH (PAD)	Memperkuat reformasi politik, hukum dan birokrasi, serta memperkuat pencegahan dan pemberantasan korupsi, narkoba, judi, dan penyeludupan.	7. `Meningkat Tata Kelola Pemerintahan 7. `Meningkat Tata Kelola Pemerintahan			0,00	KAPANEWON MLATI
	7.01.01.2.06.0005	Penyediaan Barang Cetakan dan Penggandaan																		
			Jumlah Paket Barang Cetakan dan Penggandaan yang Disediakan				1 Paket	1 Paket	12.610.000,00	6.244.000,00	6.244.000,00	-6.366.000,00	Kab. Sleman, Mlati, Semua Kel/Desa	PENDAPATAN ASLI DAERAH (PAD)	Memperkuat reformasi politik, hukum dan birokrasi, serta memperkuat pencegahan dan pemberantasan korupsi, narkoba, judi, dan penyeludupan.	7. `Meningkat Tata Kelola Pemerintahan 7. `Meningkat Tata Kelola Pemerintahan			0,00	KAPANEWON MLATI
	7.01.01.2.06.0008	Fasilitasi Kunjungan Tamu																		
			Jumlah Laporan Fasilitasi Kunjungan Tamu				1 Laporan	1 Laporan	5.775.000,00	2.250.000,00	2.250.000,00	-3.525.000,00	Kab. Sleman, Mlati, Semua Kel/Desa	PENDAPATAN ASLI DAERAH (PAD)	Memperkuat reformasi politik, hukum dan birokrasi, serta memperkuat pencegahan dan pemberantasan korupsi, narkoba, judi, dan penyeludupan.	7. `Meningkat Tata Kelola Pemerintahan 7. `Meningkat Tata Kelola Pemerintahan			0,00	KAPANEWON MLATI
	7.01.01.2.06.0010	Penatausahaan Arsip Dinamis pada SKPD																		
			Jumlah Dokumen Penatausahaan Arsip Dinamis pada SKPD				1 Dokumen	1 Dokumen	6.829.000,00	2.449.000,00	2.449.000,00	-4.380.000,00	Kab. Sleman, Mlati, Semua Kel/Desa	PENDAPATAN ASLI DAERAH (PAD)	Memperkuat reformasi politik, hukum dan birokrasi, serta memperkuat pencegahan dan pemberantasan korupsi, narkoba, judi, dan penyeludupan.	7. `Meningkat Tata Kelola Pemerintahan 7. `Meningkat Tata Kelola Pemerintahan			0,00	KAPANEWON MLATI

NO	KODE	URUSAN / BIDANG URUSAN / PROGRAM / OUTCOME / KEGIATAN / SUB KEGIATAN	INDIKATOR PROGRAM / KEGIATAN / SUB KEGIATAN	TARGET AKHIR PERIODE RENSTRA OPD	REALISASI CAPAIAN RENJA OPD TAHUN 2024	PRAKIRAAN CAPAIAN TARGET RENJA OPD TAHUN 2025	CAPAIAN KINERJA DAN KERANGKA PENDANAAN										KELOMPOK SASARAN	PRAKIRAAN MAJU RENCANA TAHUN 2027		PERANGKAT DAERAH PENANGGUNG JAWAB
							TARGET 2026		PAGU INDIKATIF (Rp)			Bertambah/Berkurang (10-12)	LOKASI	SUMBER DANA	PRIORITAS			TARGET	PAGU INDIKATIF (Rp)	
							SEBELUM	SESUDAH	RKPD 2026	APBD 2026	RKPD PERUBAHAN 2026				NASIONAL	DAERAH				
1	2	3	4	5	6	7	8	9	10	11	12	13	14	15	16	17	18	19	20	21
	7.01.01.2.06.0011	Dukungan Pelaksanaan Sistem Pemerintahan Berbasis Elektronik pada SKPD																		
			Jumlah Dokumen Dukungan Pelaksanaan Sistem Pemerintahan Berbasis Elektronik pada SKPD				2 Dokumen	2 Dokumen	3.050.000,00	0,00	0,00	-3.050.000,00	Kab. Sleman, Mlati, Semua Kel/Desa	PENDAPATAN ASLI DAERAH (PAD)	Memperkuat reformasi politik, hukum dan birokrasi, serta memperkuat pencegahan dan pemberantasan korupsi, narkoba, judi, dan penyeludupan.	7. `Meningkat Tata Kelola Pemerintahan 7. `Meningkat Tata Kelola Pemerintahan			0,00	KAPANEWON MLATI
	7.01.01.2.08	Penyediaan Jasa Penunjang Urusan Pemerintahan Daerah	*Persentase pemenuhan layanan jasa penunjang*				100 %	100 %	70.474.000,00	64.365.000,00	64.365.000,00	-6.109.000,00			Memperkuat reformasi politik, hukum dan birokrasi, serta memperkuat pencegahan dan pemberantasan korupsi, narkoba, judi, dan penyeludupan.	7. `Meningkat Tata Kelola Pemerintahan 7. `Meningkat Tata Kelola Pemerintahan	Kapanewon Mlati		0,00	KAPANEWON MLATI
	7.01.01.2.08.0001	Penyediaan Jasa Surat Menyurat																		
			Jumlah Laporan Penyediaan Jasa Surat Menyurat				1 Laporan	1 Laporan	2.000.000,00	1.000.000,00	1.000.000,00	-1.000.000,00	Kab. Sleman, Mlati, Semua Kel/Desa	PENDAPATAN ASLI DAERAH (PAD)	Memperkuat reformasi politik, hukum dan birokrasi, serta memperkuat pencegahan dan pemberantasan korupsi, narkoba, judi, dan penyeludupan.	7. `Meningkat Tata Kelola Pemerintahan 7. `Meningkat Tata Kelola Pemerintahan			0,00	KAPANEWON MLATI
	7.01.01.2.08.0002	Penyediaan Jasa Komunikasi, Sumber Daya Air dan Listrik																		
			Jumlah Laporan Penyediaan Jasa Komunikasi, Sumber Daya Air dan Listrik yang Disediakan				1 Laporan	1 Laporan	58.800.000,00	58.800.000,00	58.800.000,00	0,00	Kab. Sleman, Mlati, Semua Kel/Desa	PENDAPATAN ASLI DAERAH (PAD)	Memperkuat reformasi politik, hukum dan birokrasi, serta memperkuat pencegahan dan pemberantasan korupsi, narkoba, judi, dan penyeludupan.	7. `Meningkat Tata Kelola Pemerintahan 7. `Meningkat Tata Kelola Pemerintahan			0,00	KAPANEWON MLATI
	7.01.01.2.08.0003	Penyediaan Jasa Peralatan dan Perlengkapan Kantor																		
			Jumlah Laporan Penyediaan Jasa Peralatan dan Perlengkapan Kantor yang Disediakan				1 Laporan	1 Laporan	5.109.000,00	0,00	0,00	-5.109.000,00	Kab. Sleman, Mlati, Semua Kel/Desa	PENDAPATAN ASLI DAERAH (PAD)	Memperkuat reformasi politik, hukum dan birokrasi, serta memperkuat pencegahan dan pemberantasan korupsi, narkoba, judi, dan penyeludupan.	7. `Meningkat Tata Kelola Pemerintahan 7. `Meningkat Tata Kelola Pemerintahan			0,00	KAPANEWON MLATI
	7.01.01.2.08.0004	Penyediaan Jasa Pelayanan Umum Kantor																		
			Jumlah Laporan Penyediaan Jasa Pelayanan Umum Kantor yang Disediakan				1 Laporan	1 Laporan	4.565.000,00	4.565.000,00	4.565.000,00	0,00	Kab. Sleman, Mlati, Semua Kel/Desa	PENDAPATAN ASLI DAERAH (PAD)	Memperkuat reformasi politik, hukum dan birokrasi, serta memperkuat pencegahan dan pemberantasan korupsi, narkoba, judi, dan penyeludupan.	7. `Meningkat Tata Kelola Pemerintahan 7. `Meningkat Tata Kelola Pemerintahan			0,00	KAPANEWON MLATI
	7.01.01.2.09	Pemeliharaan Barang Milik Daerah Penunjang Urusan Pemerintahan Daerah	*Persentase pemenuhan kebutuhan pemeliharaan BMD*				100 %	100 %	204.781.000,00	125.717.000,00	125.717.000,00	-79.064.000,00			Memperkuat reformasi politik, hukum dan birokrasi, serta memperkuat pencegahan dan pemberantasan korupsi, narkoba, judi, dan penyeludupan.	7. `Meningkat Tata Kelola Pemerintahan 7. `Meningkat Tata Kelola Pemerintahan	Kapanewon Mlati		0,00	KAPANEWON MLATI
	7.01.01.2.09.0002	Penyediaan Jasa Pemeliharaan, Biaya Pemeliharaan, Pajak dan Perizinan Kendaraan Dinas Operasional atau Lapangan																		
			Jumlah Kendaraan Dinas Operasional atau Lapangan yang Dipelihara dan dibayarkan Pajak dan Perizinannya				11 Unit	11 Unit	114.896.000,00	109.344.000,00	109.344.000,00	-5.552.000,00	Kab. Sleman, Mlati, Semua Kel/Desa	PENDAPATAN ASLI DAERAH (PAD)	Memperkuat reformasi politik, hukum dan birokrasi, serta memperkuat pencegahan dan pemberantasan korupsi, narkoba, judi, dan penyeludupan.	7. `Meningkat Tata Kelola Pemerintahan 7. `Meningkat Tata Kelola Pemerintahan			0,00	KAPANEWON MLATI
	7.01.01.2.09.0005	Pemeliharaan Mebel																		
			Jumlah Mebel yang Dipelihara				1 Unit	1 Unit	5.330.000,00	0,00	0,00	-5.330.000,00	Kab. Sleman, Mlati, Semua Kel/Desa	PENDAPATAN ASLI DAERAH (PAD)	Memperkuat reformasi politik, hukum dan birokrasi, serta memperkuat pencegahan dan pemberantasan korupsi, narkoba, judi, dan penyeludupan.	7. `Meningkat Tata Kelola Pemerintahan 7. `Meningkat Tata Kelola Pemerintahan			0,00	KAPANEWON MLATI
	7.01.01.2.09.0006	Pemeliharaan Peralatan dan Mesin Lainnya																		
			Jumlah Peralatan dan Mesin Lainnya yang Dipelihara				65 Unit	65 Unit	36.670.000,00	16.373.000,00	16.373.000,00	-20.297.000,00	Kab. Sleman, Mlati, Semua Kel/Desa	PENDAPATAN ASLI DAERAH (PAD)	Memperkuat reformasi politik, hukum dan birokrasi, serta memperkuat pencegahan dan pemberantasan korupsi, narkoba, judi, dan penyeludupan.	7. `Meningkat Tata Kelola Pemerintahan 7. `Meningkat Tata Kelola Pemerintahan			0,00	KAPANEWON MLATI
	7.01.01.2.09.0009	Pemeliharaan/Rehabilitasi Gedung Kantor dan Bangunan Lainnya																		
			Jumlah Gedung Kantor dan Bangunan Lainnya yang Dipelihara/Direhabilitasi				1 Unit	1 Unit	47.885.000,00	0,00	0,00	-47.885.000,00	Kab. Sleman, Mlati, Semua Kel/Desa	PENDAPATAN ASLI DAERAH (PAD)	Memperkuat reformasi politik, hukum dan birokrasi, serta memperkuat pencegahan dan pemberantasan korupsi, narkoba, judi, dan penyeludupan.	5. `Memperkua Infrastruktur untuk Pelayanan publik 5. `Memperkua Infrastruktur untuk Pelayanan publik			0,00	KAPANEWON MLATI
2.	**7.01.02**	**PROGRAM PENYELENGGARAAN PEMERINTAHAN DAN PELAYANAN PUBLIK**	**IKM atas pelayanan non perizinan; Persentase usulan yang termuat dalm BA MUSRENBANG KAPANEWON YANG TERAKOMODIR**				**88;100 Nilai;%**	**88;100 Nilai;%**	**153.708.000,00**	**70.986.875,00**	**70.986.875,00**	**-153.708.000,00**							**0,00**	

NO	KODE	URUSAN / BIDANG URUSAN / PROGRAM / OUTCOME / KEGIATAN / SUB KEGIATAN	INDIKATOR PROGRAM / KEGIATAN / SUB KEGIATAN	TARGET AKHIR PERIODE RENSTRA OPD	REALISASI CAPAIAN RENJA OPD TAHUN 2024	PRAKIRAAN CAPAIAN TARGET RENJA OPD TAHUN 2025	CAPAIAN KINERJA DAN KERANGKA PENDANAAN										KELOMPOK SASARAN	PRAKIRAAN MAJU RENCANA TAHUN 2027		PERANGKAT DAERAH PENANGGUNG JAWAB
							TARGET 2026		PAGU INDIKATIF (Rp)			Bertambah/Berkurang (10-12)	LOKASI	SUMBER DANA	PRIORITAS			TARGET	PAGU INDIKATIF (Rp)	
							SEBELUM	SESUDAH	RKPD 2026	APBD 2026	RKPD PERUBAHAN 2026				NASIONAL	DAERAH				
1	2	3	4	5	6	7	8	9	10	11	12	13	14	15	16	17	18	19	20	21
		[Meningkatnya kepuasan masyarakat teradap pelayanan non perizinan]	**IKM atas pelayanan non perizinan** **Persentase pelayanan perizinan selesai tepat waktu.** **Persentase usulan kegiatan atau output kegiatan yang tercantum dalam Berita Acara Musrenbang Kalurahan yang disepakati untuk masuk dalam berita Acara hasil musrenbang Kapanewon** **Persentase usulan yang termuat dalam BA Musrenbang Kapanewon yang terakomodir**	**0** **100** **32** **86.25**	**0** **100** **31** **84.81**	**0** **100** **32** **85**	-	-	**153.708.000,00**	**70.986.875,00**	**70.986.875,00**	-	-	-	-	-	-	**0** **100** **32** **85.25**	**0,00**	-
	7.01.02.2.01	Koordinasi Penyelenggaraan Kegiatan Pemerintahan di Tingkat Kecamatan	*Persentase usulan PUPM yang diakomodir*				100 %	100 %	29.643.000,00	11.200.000,00	11.200.000,00	-18.443.000,00			Memperkuat reformasi politik, hukum dan birokrasi, serta memperkuat pencegahan dan pemberantasan korupsi, narkoba, judi, dan penyeludupan.	7. `Meningkat Tata Kelola Pemerintahan 7. `Meningkat Tata Kelola Pemerintahan	Kapanewon Mlati		0,00	KAPANEWON MLATI
	7.01.02.2.01.0001	Koordinasi/Sinergi Perencanaan dan Pelaksanaan Kegiatan Pemerintahan dengan Perangkat Daerah dan Instansi Vertikal Terkait																		
			Jumlah Laporan Koordinasi/Sinergi Perencanaan dan Pelaksanaan Kegiatan Pemerintahan dengan Perangkat Daerah dan Instansi Vertikal Terkait				3 Laporan	3 Laporan	29.643.000,00	11.200.000,00	11.200.000,00	-18.443.000,00	Kab. Sleman, Mlati, Semua Kel/Desa	PENDAPATAN ASLI DAERAH (PAD)	Memperkuat reformasi politik, hukum dan birokrasi, serta memperkuat pencegahan dan pemberantasan korupsi, narkoba, judi, dan penyeludupan.	7. `Meningkat Tata Kelola Pemerintahan 7. `Meningkat Tata Kelola Pemerintahan			0,00	KAPANEWON MLATI
	7.01.02.2.04	Pelaksanaan Urusan Pemerintahan yang Dilimpahkan kepada Camat	*Persentase Kepuasan Masyarakat terhadap Pelayanan Publik*				100 %	100 %	124.065.000,00	59.786.875,00	59.786.875,00	-64.278.125,00			Memperkuat reformasi politik, hukum dan birokrasi, serta memperkuat pencegahan dan pemberantasan korupsi, narkoba, judi, dan penyeludupan.	7. `Meningkat Tata Kelola Pemerintahan 7. `Meningkat Tata Kelola Pemerintahan	Kapanewon Mlati		0,00	KAPANEWON MLATI
	7.01.02.2.04.0002	Pelaksanaan Urusan Pemerintahan yang terkait dengan Nonperizinan																		
			Jumlah Laporan Pelaksanaan Nonperizinan pada Urusan Pemerintahan				1 Laporan	1 Laporan	124.065.000,00	59.786.875,00	59.786.875,00	-64.278.125,00	Kab. Sleman, Mlati, Semua Kel/Desa	PENDAPATAN ASLI DAERAH (PAD)	Memperkuat reformasi politik, hukum dan birokrasi, serta memperkuat pencegahan dan pemberantasan korupsi, narkoba, judi, dan penyeludupan.	7. `Meningkat Tata Kelola Pemerintahan 7. `Meningkat Tata Kelola Pemerintahan			0,00	KAPANEWON MLATI
3.	**7.01.03**	**PROGRAM PEMBERDAYAAN MASYARAKAT DESA DAN KELURAHAN**	**Persentase Kegiatan Pemberdayaan Masyarakat Terfasilitasi** **Persentase kegiatan Pemberdayaan masyarakat terfasilitasi**				**undefined 100 undefined %**	**undefined 100 undefined %**	**223.853.550,00**	**89.693.000,00**	**89.693.000,00**	**-223.853.550,00**							**0,00**	
		[Meningkatnya kegiatan pemberdayaan masyarakat]	**Persentase kegiatan pemberdayaan masyarakat terfasilitasi** **Persentase kegiatan pemberdayaan masyarakat terfasilitasi B**	**0** **100**	**100** **40**	**0** **45**	-	-	**223.853.550,00**	**89.693.000,00**	**89.693.000,00**	-	-	-	-	-	-	**0** **100**	**0,00**	-
	7.01.03.2.01	Koordinasi Kegiatan Pemberdayaan Desa	*Cakupan Forum Koordinasi dan Pelayanan Pemberdayaan Masyarakat*				100 %	100 %	223.853.550,00	89.693.000,00	89.693.000,00	-134.160.550,00			Memperkuat reformasi politik, hukum dan birokrasi, serta memperkuat pencegahan dan pemberantasan korupsi, narkoba, judi, dan penyeludupan.	7. `Meningkat Tata Kelola Pemerintahan 7. `Meningkat Tata Kelola Pemerintahan	Kapanewon Mlati		0,00	KAPANEWON MLATI
	7.01.03.2.01.0002	Sinkronisasi Program Kerja dan Kegiatan Pemberdayaan Masyarakat yang Dilakukan oleh Pemerintah dan Swasta di Wilayah Kerja Kecamatan																		
			Jumlah Dokumen Sinkronisasi Program Kerja dan Kegiatan Pemberdayaan Masyarakat yang Dilakukan oleh Pemerintah dan Swasta di Wilayah Kerja Kecamatan				1 Dokumen	1 Dokumen	159.489.000,00	64.275.000,00	64.275.000,00	-95.214.000,00	Kab. Sleman, Mlati, Semua Kel/Desa	PENDAPATAN ASLI DAERAH (PAD)	Memperkuat reformasi politik, hukum dan birokrasi, serta memperkuat pencegahan dan pemberantasan korupsi, narkoba, judi, dan penyeludupan.	7. `Meningkat Tata Kelola Pemerintahan 7. `Meningkat Tata Kelola Pemerintahan			0,00	KAPANEWON MLATI
	7.01.03.2.01.0003	Peningkatan Efektifitas Kegiatan Pemberdayaan Masyarakat di Wilayah Kecamatan																		
			Jumlah Laporan Peningkatan Efektivitas Kegiatan Pemberdayaan Masyarakat di Wilayah Kecamatan				1 Laporan	1 Laporan	64.364.550,00	25.418.000,00	25.418.000,00	-38.946.550,00	Kab. Sleman, Mlati, Semua Kel/Desa	PENDAPATAN ASLI DAERAH (PAD)	Memperkuat reformasi politik, hukum dan birokrasi, serta memperkuat pencegahan dan pemberantasan korupsi, narkoba, judi, dan penyeludupan.	7. `Meningkat Tata Kelola Pemerintahan 7. `Meningkat Tata Kelola Pemerintahan			0,00	KAPANEWON MLATI
4.	**7.01.04**	**PROGRAM KOORDINASI KETENTRAMAN DAN KETERTIBAN UMUM**	**Persentase pelanggaran Ketertiban dan Keamanan masyarakat Kapanewon yang ditangani**				**100 %**	**100 %**	**172.700.000,00**	**53.550.000,00**	**53.550.000,00**	**-172.700.000,00**							**0,00**	
		[Meningkatnya upaya penanganan pelangaran ketertiban dan keamanan masyarakat]	**Persentase gangguan ketenteraman dan ketertiban yang ditangani di wilayah kapanewon** **Persentase pelanggaran ketertiban dan keamanan masyarakat kapanewon yang ditangani**	**0** **99.6**	**0** **99.3**	**0** **99.6**	-	-	**172.700.000,00**	**53.550.000,00**	**53.550.000,00**	-	-	-	-	-	-	**0** **99.8**	**0,00**	-
	7.01.04.2.01	Koordinasi Upaya Penyelenggaraan Ketenteraman dan Ketertiban Umum	*Cakupan pembinaan ketentraman danKetertiban Umum*				100 %	100 %	166.300.000,00	48.150.000,00	48.150.000,00	-118.150.000,00			Memperkuat reformasi politik, hukum dan birokrasi, serta memperkuat pencegahan dan pemberantasan korupsi, narkoba, judi, dan penyeludupan.	7. `Meningkat Tata Kelola Pemerintahan 7. `Meningkat Tata Kelola Pemerintahan	Kapanewon Mlati		0,00	KAPANEWON MLATI

NO	KODE	URUSAN / BIDANG URUSAN / PROGRAM / OUTCOME / KEGIATAN / SUB KEGIATAN	INDIKATOR PROGRAM / KEGIATAN / SUB KEGIATAN	TARGET AKHIR PERIODE RENSTRA OPD	REALISASI CAPAIAN RENJA OPD TAHUN 2024	PRAKIRAAN CAPAIAN TARGET RENJA OPD TAHUN 2025	CAPAIAN KINERJA DAN KERANGKA PENDANAAN										KELOMPOK SASARAN	PRAKIRAAN MAJU RENCANA TAHUN 2027		PERANGKAT DAERAH PENANGGUNG JAWAB
							TARGET 2026		PAGU INDIKATIF (Rp)			Bertambah/Berkurang (10-12)	LOKASI	SUMBER DANA	PRIORITAS			TARGET	PAGU INDIKATIF (Rp)	
							SEBELUM	SESUDAH	RKPD 2026	APBD 2026	RKPD PERUBAHAN 2026				NASIONAL	DAERAH				
1	2	3	4	5	6	7	8	9	10	11	12	13	14	15	16	17	18	19	20	21
	7.01.04.2.01.0001	Sinergitas dengan Kepolisian Negara Republik Indonesia, Tentara Nasional Indonesia dan Instansi Vertikal di Wilayah Kecamatan																		
			Jumlah Laporan Hasil Sinergitas dengan Kepolisian Negara Republik Indonesia, Tentara Nasional Indonesia dan Instansi Vertikal di Wilayah Kecamatan				12 Laporan	12 Laporan	166.300.000,00	48.150.000,00	48.150.000,00	-118.150.000,00	Kab. Sleman, Mlati, Semua Kel/Desa	PENDAPATAN ASLI DAERAH (PAD)	Memperkuat reformasi politik, hukum dan birokrasi, serta memperkuat pencegahan dan pemberantasan korupsi, narkoba, judi, dan penyeludupan.	7. `M e n i n g k a t Tata Kelola Pemerintahan 7. `M e n i n g k a t Tata Kelola Pemerintahan			0,00	KAPANEWON MLATI
	7.01.04.2.02	Koordinasi Penerapan dan Penegakan Peraturan Daerah dan Peraturan Kepala Daerah	*Cakupan Penegakan Perda dan Perkada*				100 %	100 %	6.400.000,00	5.400.000,00	5.400.000,00	-1.000.000,00			Memperkuat reformasi politik, hukum dan birokrasi, serta memperkuat pencegahan dan pemberantasan korupsi, narkoba, judi, dan penyeludupan.	7. `M e n i n g k a t Tata Kelola Pemerintahan 7. `M e n i n g k a t Tata Kelola Pemerintahan	Kapanewon Mlati		0,00	KAPANEWON MLATI
	7.01.04.2.02.0001	Koordinasi/Sinergi dengan Perangkat Daerah yang Tugas dan Fungsinya di Bidang Penegakan Peraturan Perundang-Undangan dan/atau Kepolisian Negara Republik Indonesia																		
			Jumlah Laporan Koordinasi/Sinergi dengan Perangkat Daerah yang Tugas dan Fungsinya di Bidang Penegakan Peraturan Perundang-Undangan dan/atau Kepolisian Negara Republik Indonesia				1 Laporan	1 Laporan	6.400.000,00	5.400.000,00	5.400.000,00	-1.000.000,00	Kab. Sleman, Mlati, Semua Kel/Desa	PENDAPATAN ASLI DAERAH (PAD)	Memperkuat reformasi politik, hukum dan birokrasi, serta memperkuat pencegahan dan pemberantasan korupsi, narkoba, judi, dan penyeludupan.	7. `M e n i n g k a t Tata Kelola Pemerintahan 7. `M e n i n g k a t Tata Kelola Pemerintahan			0,00	KAPANEWON MLATI
5.	**7.01.05**	**PROGRAM PENYELENGGARAAN URUSAN PEMERINTAHAN UMUM**	**Persentase Upaya Penanganan Potensi Konflik SARA di Kapanewon**				**100 %**	**100 %**	**138.207.000,00**	**91.917.000,00**	**91.917.000,00**	**-138.207.000,00**							**0,00**	
		[Meningkatnya upaya penanganan potensi konflik SARA]	**Persentase penanganan permasalahan yang terkait isu SARA** **Persentase upaya penanganan potensi konflik SARA di kapanewon**	**0** **100**	**100**	**100**	-	-	**138.207.000,00**	**91.917.000,00**	**91.917.000,00**	-	-	-	-	-	-	**0** **100**	**0,00**	-
	7.01.05.2.01	Penyelenggaraan Urusan Pemerintahan Umum Sesuai Penugasan Kepala Daerah	*Persentase Upaya Penanganan Potensi Konflik SARA di Kapanewon*				100 %	100 %	138.207.000,00	91.917.000,00	91.917.000,00	-46.290.000,00			Memperkuat reformasi politik, hukum dan birokrasi, serta memperkuat pencegahan dan pemberantasan korupsi, narkoba, judi, dan penyeludupan.	7. `M e n i n g k a t Tata Kelola Pemerintahan 7. `M e n i n g k a t Tata Kelola Pemerintahan	Kapanewon Mlati		0,00	KAPANEWON MLATI
	7.01.05.2.01.0001	Pembinaan Wawasan Kebangsaan dan Ketahanan Nasional dalam rangka Memantapkan Pengamalan Pancasila, Pelaksanaan Undang-Undang Dasar Negara Republik Indonesia Tahun 1945, Pelestarian Bhinneka Tunggal Ika serta Pemertahanan dan Pemeliharaan Keutuhan Negara Kesatuan Republik Indonesia																		
			Jumlah Orang yang Mengikuti Pembinaan Wawasan Kebangsaan dan Ketahanan Nasional dalam rangka Memantapkan Pengamalan Pancasila, Pelaksanaan Undang-Undang Dasar Negara Republik Indonesia Tahun 1945, Pelestarian Bhinneka Tunggal Ika serta Pemertahanan dan Pemeliharaan Keutuhan Negara Kesatuan Republik Indonesia				35 Orang	35 Orang	138.207.000,00	91.917.000,00	91.917.000,00	-46.290.000,00	Kab. Sleman, Mlati, Semua Kel/Desa	PENDAPATAN ASLI DAERAH (PAD)	Memperkuat reformasi politik, hukum dan birokrasi, serta memperkuat pencegahan dan pemberantasan korupsi, narkoba, judi, dan penyeludupan.	7. `M e n i n g k a t Tata Kelola Pemerintahan 7. `M e n i n g k a t Tata Kelola Pemerintahan			0,00	KAPANEWON MLATI
6.	**7.01.06**	**PROGRAM PEMBINAAN DAN PENGAWASAN PEMERINTAHAN DESA**	**Persentase Kalurahan menetapkan Peraturan Kalurahan Tepat Waktu**				**100 %**	**100 %**	**67.320.000,00**	**37.225.000,00**	**37.225.000,00**	**-67.320.000,00**							**0,00**	
		[Meningkatnya penetapan Peraturan kalurahan tepat waktu]	**Persentase kalurahan menetapkan peraturan desa tepat waktu** **Persentase kalurahan menetapkan Peraturan kalurahan tepat waktu** **Persentase kalurahan yang melaksanakan siklus tahunan tepat waktu**	**0** **100**	**0** **100**	**0** **100**	-	-	**67.320.000,00**	**37.225.000,00**	**37.225.000,00**	-	-	-	-	-	-	**0** **100**	**0,00**	-
	7.01.06.2.01	Fasilitasi, Rekomendasi dan Koordinasi Pembinaan dan Pengawasan Pemerintahan Desa	*Persentase Kalurahan Menetapkan Peraturan Kalurahan Tepat Waktu*				100 %	100 %	67.320.000,00	37.225.000,00	37.225.000,00	-30.095.000,00			Memperkuat reformasi politik, hukum dan birokrasi, serta memperkuat pencegahan dan pemberantasan korupsi, narkoba, judi, dan penyeludupan.	7. `M e n i n g k a t Tata Kelola Pemerintahan 7. `M e n i n g k a t Tata Kelola Pemerintahan	Kapanewon Mlati		0,00	KAPANEWON MLATI
	7.01.06.2.01.0002	Fasilitasi Administrasi Tata Pemerintahan Desa																		
			Jumlah Dokumen yang Difasilitasi dalam rangka Administrasi Tata Pemerintahan Desa				1 Dokumen	1 Dokumen	4.350.000,00	0,00	0,00	-4.350.000,00	Kab. Sleman, Mlati, Semua Kel/Desa	PENDAPATAN ASLI DAERAH (PAD)	Memperkuat reformasi politik, hukum dan birokrasi, serta memperkuat pencegahan dan pemberantasan korupsi, narkoba, judi, dan penyeludupan.	7. `M e n i n g k a t Tata Kelola Pemerintahan 7. `M e n i n g k a t Tata Kelola Pemerintahan			0,00	KAPANEWON MLATI
	7.01.06.2.01.0003	Fasilitasi Pengelolaan Keuangan Desa dan Pendayagunaan Aset Desa																		
			Jumlah Dokumen yang Difasilitasi dalam rangka Pengelolaan Keuangan Desa dan Pendayagunaan Aset Desa				1 Dokumen	1 Dokumen	8.150.000,00	8.150.000,00	8.150.000,00	0,00	Kab. Sleman, Mlati, Semua Kel/Desa	PENDAPATAN ASLI DAERAH (PAD)	Memperkuat reformasi politik, hukum dan birokrasi, serta memperkuat pencegahan dan pemberantasan korupsi, narkoba, judi, dan penyeludupan.	7. `M e n i n g k a t Tata Kelola Pemerintahan 7. `M e n i n g k a t Tata Kelola Pemerintahan			0,00	KAPANEWON MLATI
	7.01.06.2.01.0005	Fasilitasi Pelaksanaan Tugas Kepala Desa dan Perangkat Desa																		
			Jumlah Dokumen Fasilitasi dalam rangka Pelaksanaan Tugas Kepala Desa dan Perangkat Desa				1 Dokumen	1 Dokumen	9.950.000,00	9.950.000,00	9.950.000,00	0,00	Kab. Sleman, Mlati, Semua Kel/Desa	PENDAPATAN ASLI DAERAH (PAD)	Memperkuat reformasi politik, hukum dan birokrasi, serta memperkuat pencegahan dan pemberantasan korupsi, narkoba, judi, dan penyeludupan.	7. `M e n i n g k a t Tata Kelola Pemerintahan 7. `M e n i n g k a t Tata Kelola Pemerintahan			0,00	KAPANEWON MLATI

NO	KODE	URUSAN / BIDANG URUSAN / PROGRAM / OUTCOME / KEGIATAN / SUB KEGIATAN	INDIKATOR PROGRAM / KEGIATAN / SUB KEGIATAN	TARGET AKHIR PERIODE RENSTRA OPD	REALISASI CAPAIAN RENJA OPD TAHUN 2024	PRAKIRAAN CAPAIAN TARGET RENJA OPD TAHUN 2025	CAPAIAN KINERJA DAN KERANGKA PENDANAAN										KELOMPOK SASARAN	PRAKIRAAN MAJU RENCANA TAHUN 2027		PERANGKAT DAERAH PENANGGUNG JAWAB
							TARGET 2026		PAGU INDIKATIF (Rp)			Bertambah/Berkurang (10-12)	LOKASI	SUMBER DANA	PRIORITAS			TARGET	PAGU INDIKATIF (Rp)	
							SEBELUM	SESUDAH	RKPD 2026	APBD 2026	RKPD PERUBAHAN 2026				NASIONAL	DAERAH				
1	2	3	4	5	6	7	8	9	10	11	12	13	14	15	16	17	18	19	20	21
	7.01.06.2.01.0009	Fasilitasi Sinkronisasi Perencanaan Pembangunan Daerah dengan Pembangunan Desa																		
			Jumlah Dokumen Sinkronisasi Perencanaan Pembangunan Daerah dengan Pembangunan Desa				1 Dokumen	1 Dokumen	24.745.000,00	0,00	0,00	-24.745.000,00	Kab. Sleman, Mlati, Semua Kel/Desa	PENDAPATAN ASLI DAERAH (PAD)	Memperkuat reformasi politik, hukum dan birokrasi, serta memperkuat pencegahan dan pemberantasan korupsi, narkoba, judi, dan penyeludupan.	7. `M e n i n g k a t Tata Kelola Pemerintahan 7. `M e n i n g k a t Tata Kelola Pemerintahan			0,00	KAPANEWON MLATI
	7.01.06.2.01.0011	Fasilitasi Penyelenggaraan Ketenteraman dan Ketertiban Umum																		
			Jumlah Dokumen Fasilitasi dalam rangka Penyelenggaraan Ketenteraman dan Ketertiban Umum				1 Dokumen	1 Dokumen	14.100.000,00	13.100.000,00	13.100.000,00	-1.000.000,00	Kab. Sleman, Mlati, Semua Kel/Desa	PENDAPATAN ASLI DAERAH (PAD)	Memperkuat reformasi politik, hukum dan birokrasi, serta memperkuat pencegahan dan pemberantasan korupsi, narkoba, judi, dan penyeludupan.	7. `M e n i n g k a t Tata Kelola Pemerintahan 7. `M e n i n g k a t Tata Kelola Pemerintahan			0,00	KAPANEWON MLATI
	7.01.06.2.01.0015	Fasilitasi Penataan, Pemanfaatan, dan Pendayagunaan Ruang Desa serta Penetapan dan Penegasan Batas Desa																		
			Jumlah Dokumen Fasilitasi dalam rangka Penataan, Pemanfaatan, dan Pendayagunaan Ruang Desa serta Penetapan dan Penegasan Batas Desa				1 Dokumen	1 Dokumen	6.025.000,00	6.025.000,00	6.025.000,00	0,00	Kab. Sleman, Mlati, Semua Kel/Desa	PENDAPATAN ASLI DAERAH (PAD)	Memperkuat reformasi politik, hukum dan birokrasi, serta memperkuat pencegahan dan pemberantasan korupsi, narkoba, judi, dan penyeludupan.	7. `M e n i n g k a t Tata Kelola Pemerintahan 7. `M e n i n g k a t Tata Kelola Pemerintahan			0,00	KAPANEWON MLATI
		KAPANEWON DEPOK							**5.336.178.047,00**	**4.768.194.759,00**	**4.994.182.717,00**	**-341.995.330,00**							**5.319.684.000,00**	
	2	**URUSAN PEMERINTAHAN WAJIB YANG TIDAK BERKAITAN DENGAN PELAYANAN DASAR**							**99.909.000,00**	**99.909.000,00**	**0,00**	**-99.909.000,00**							**100.000.000,00**	
	2.22	**URUSAN PEMERINTAHAN BIDANG KEBUDAYAAN**							**99.909.000,00**	**99.909.000,00**	**0,00**	**-99.909.000,00**							**100.000.000,00**	
1.	**2.22.08**	**PROGRAM PENYELENGGARAAN KEISTIMEWAAN YOGYAKARTA URUSAN KEBUDAYAAN**	**Persentase pelaksanaan kegiatan keistimewaan kebudayaan**				**100 %**	**100 %**	**99.909.000,00**	**99.909.000,00**	**0,00**	**91.000,00**							**100.000.000,00**	
		-	**-**	**-**	**-**	**-**	-	-	**99.909.000,00**	**99.909.000,00**	**0,00**	-	-	-	-	-	-	**-**	**100.000.000,00**	-
	2.22.08.5.07	Adat, Seni, Tradisi dan Lembaga Budaya	*Persentase pelaksanaan kegiatan keistimewaan kebudayaan*				100 %	100 %	99.909.000,00	99.909.000,00	0,00	-99.909.000,00			Memperkuat penyelarasan kehidupan yang harmonis dengan lingkungan, alam, dan budaya serta peningkatan toleransi antarumat beragama untuk mencapai masyarakat yang adil dan makmur.	7. `M e n i n g k a t Tata Kelola Pemerintahan 7. `M e n i n g k a t Tata Kelola Pemerintahan	ASN Kapanewon Depok, Kelompok Masyarakat, Pamong Kalurahan, Kelompok Masyarakat, Masyarakat		100.000.000,00	KAPANEWON DEPOK
	2.22.08.5.07.0006	Gelar Budaya Jogja																		
			Jumlah Laporan Gelar Budaya Yogyakarta				1 Laporan	1 Laporan	99.909.000,00	99.909.000,00	0,00	-99.909.000,00	Kab. Sleman, Depok, Semua Kel/Desa	DANA KEISTIMEWAAN DIY	Memperkuat penyelarasan kehidupan yang harmonis dengan lingkungan, alam, dan budaya serta peningkatan toleransi antarumat beragama untuk mencapai masyarakat yang adil dan makmur.	7. `M e n i n g k a t Tata Kelola Pemerintahan 7. `M e n i n g k a t Tata Kelola Pemerintahan			100.000.000,00	KAPANEWON DEPOK
	4	**UNSUR PENDUKUNG URUSAN PEMERINTAHAN**							**39.896.000,00**	**39.896.000,00**	**30.000.000,00**	**-9.896.000,00**							**40.000.000,00**	
	4.01	**SEKRETARIAT DAERAH**							**39.896.000,00**	**39.896.000,00**	**30.000.000,00**	**-9.896.000,00**							**40.000.000,00**	
1.	**4.01.04**	**PROGRAM PENYELENGGARAAN KEISTIMEWAAN YOGYAKARTA URUSAN KELEMBAGAAN DAN KETATALAKSANAAN**	**Persentase ketersediaan dokumen perencanaan dan pengendalian urusan keistimewaan**				**100 %**	**100 %**	**39.896.000,00**	**39.896.000,00**	**30.000.000,00**	**104.000,00**							**40.000.000,00**	
	4.01.04.5.01	Penataan Kelembagaan dan Ketatalaksanaan Keistimewaan	*Persentase laporan pendampingan pelaksanaan Reformasi Kalurahan*				100 %	100 %	39.896.000,00	39.896.000,00	30.000.000,00	-9.896.000,00			Memperkuat reformasi politik, hukum dan birokrasi, serta memperkuat pencegahan dan pemberantasan korupsi, narkoba, judi, dan penyeludupan.	7. `M e n i n g k a t Tata Kelola Pemerintahan 7. `M e n i n g k a t Tata Kelola Pemerintahan	ASN Kapanewon Depok, Kelompok Masyarakat, Pamong Kalurahan, Masyarakat		40.000.000,00	KAPANEWON DEPOK
	4.01.04.5.01.0007	Penerapan dan Pendampingan Keistimewaan di Kapanewon/Kemantren dan Kalurahan/ Kelurahan																		
			Jumlah Dokumen Hasil Penerapan Keistimewaan di Kapanewon/Kemantren dan Kalurahan/Kelurahan yang Didampingi				1 Dokumen	1 Dokumen	39.896.000,00	39.896.000,00	30.000.000,00	-9.896.000,00	Kab. Sleman, Depok, Semua Kel/Desa	DANA KEISTIMEWAAN DIY	Memperkuat reformasi politik, hukum dan birokrasi, serta memperkuat pencegahan dan pemberantasan korupsi, narkoba, judi, dan penyeludupan.	7. `M e n i n g k a t Tata Kelola Pemerintahan 7. `M e n i n g k a t Tata Kelola Pemerintahan			40.000.000,00	KAPANEWON DEPOK
	7	**UNSUR KEWILAYAHAN**							**5.196.373.047,00**	**4.628.389.759,00**	**4.964.182.717,00**	**-232.190.330,00**							**5.179.684.000,00**	
	7.01	**KECAMATAN**							**5.196.373.047,00**	**4.628.389.759,00**	**4.964.182.717,00**	**-232.190.330,00**							**5.179.684.000,00**	
1.	**7.01.01**	**PROGRAM PENUNJANG URUSAN PEMERINTAHAN DAERAH KABUPATEN/KOTA**	**Persentase pemenuhan layanan perencanaan dan keuangan; Persentase pemenuhan layanan administrasi dan sarana prasarana perkantoran**				**100 % 100 %**	**100 % 100 %**	**4.317.685.847,00**	**4.243.346.054,00**	**4.570.755.212,00**	**-51.300.847,00**							**4.266.385.000,00**	
		[Meningkatnya layanan perencanaan dan keuangan]	**Persentase pemenuhan layanan perencanaan dan keuangan**	**100**	**100**	**-**	-	-	**4.317.685.847,00**	**4.243.346.054,00**	**4.570.755.212,00**	-	-	-	-	-	-	**100**	**4.266.385.000,00**	-
	7.01.01.2.01	Perencanaan, Penganggaran, dan Evaluasi Kinerja Perangkat Daerah	*Persentase Dokumen Perencanaan Penganggaran dan Evaluasi Kinerja Perangkat Daerah Tersedia Tepat Waktu*				100 Persen	100 Persen	49.177.200,00	31.173.200,00	31.891.200,00	-17.286.000,00			Memperkuat reformasi politik, hukum dan birokrasi, serta memperkuat pencegahan dan pemberantasan korupsi, narkoba, judi, dan penyeludupan.	7. `M e n i n g k a t Tata Kelola Pemerintahan 7. `M e n i n g k a t Tata Kelola Pemerintahan	ASN Kapanewon Depok		49.682.000,00	KAPANEWON DEPOK

NO	KODE	URUSAN / BIDANG URUSAN / PROGRAM / OUTCOME / KEGIATAN / SUB KEGIATAN	INDIKATOR PROGRAM / KEGIATAN / SUB KEGIATAN	TARGET AKHIR PERIODE RENSTRA OPD	REALISASI CAPAIAN RENJA OPD TAHUN 2024	PRAKIRAAN CAPAIAN TARGET RENJA OPD TAHUN 2025	CAPAIAN KINERJA DAN KERANGKA PENDANAAN										KELOMPOK SASARAN	PRAKIRAAN MAJU RENCANA TAHUN 2027		PERANGKAT DAERAH PENANGGUNG JAWAB
							TARGET 2026		PAGU INDIKATIF (Rp)			Bertambah/Berkurang (10-12)	LOKASI	SUMBER DANA	PRIORITAS			TARGET	PAGU INDIKATIF (Rp)	
							SEBELUM	SESUDAH	RKPD 2026	APBD 2026	RKPD PERUBAHAN 2026				NASIONAL	DAERAH				
1	2	3	4	5	6	7	8	9	10	11	12	13	14	15	16	17	18	19	20	21
	7.01.01.2.01.0001	Penyusunan Dokumen Perencanaan Perangkat Daerah																		
			Jumlah Dokumen Perencanaan Perangkat Daerah				1 Dokumen	1 Dokumen	40.007.200,00	22.723.200,00	23.193.200,00	-16.814.000,00	Kab. Sleman, Depok, Semua Kel/Desa	PENDAPATAN ASLI DAERAH (PAD)	Memperkuat reformasi politik, hukum dan birokrasi, serta memperkuat pencegahan dan pemberantasan korupsi, narkoba, judi, dan penyeludupan.	7. `Meningkat Tata Kelola Pemerintahan 7. `Meningkat Tata Kelola Pemerintahan			40.132.000,00	KAPANEWON DEPOK
	7.01.01.2.01.0002	Koordinasi dan Penyusunan Dokumen RKA-SKPD																		
			Jumlah Dokumen RKA-SKPD dan Laporan Hasil Koordinasi Penyusunan Dokumen RKA-SKPD				1 Dokumen	1 Dokumen	1.200.000,00	840.000,00	840.000,00	-360.000,00	Kab. Sleman, Depok, Semua Kel/Desa	PENDAPATAN ASLI DAERAH (PAD)	Memperkuat reformasi politik, hukum dan birokrasi, serta memperkuat pencegahan dan pemberantasan korupsi, narkoba, judi, dan penyeludupan.	7. `Meningkat Tata Kelola Pemerintahan 7. `Meningkat Tata Kelola Pemerintahan			1.150.000,00	KAPANEWON DEPOK
	7.01.01.2.01.0003	Koordinasi dan Penyusunan Dokumen Perubahan RKA-SKPD																		
			Jumlah Dokumen Perubahan RKA-SKPD dan Laporan Hasil Koordinasi Penyusunan Dokumen Perubahan RKA-SKPD				2 Dokumen	2 Dokumen	1.280.000,00	920.000,00	920.000,00	-360.000,00	Kab. Sleman, Depok, Semua Kel/Desa	PENDAPATAN ASLI DAERAH (PAD)	Memperkuat reformasi politik, hukum dan birokrasi, serta memperkuat pencegahan dan pemberantasan korupsi, narkoba, judi, dan penyeludupan.	7. `Meningkat Tata Kelola Pemerintahan 7. `Meningkat Tata Kelola Pemerintahan			1.250.000,00	KAPANEWON DEPOK
	7.01.01.2.01.0004	Koordinasi dan Penyusunan DPA-SKPD																		
			Jumlah Dokumen DPA-SKPD dan Laporan Hasil Koordinasi Penyusunan Dokumen DPA-SKPD				2 Dokumen	2 Dokumen	1.730.000,00	1.730.000,00	1.730.000,00	0,00	Kab. Sleman, Depok, Semua Kel/Desa	PENDAPATAN ASLI DAERAH (PAD)	Memperkuat reformasi politik, hukum dan birokrasi, serta memperkuat pencegahan dan pemberantasan korupsi, narkoba, judi, dan penyeludupan.	7. `Meningkat Tata Kelola Pemerintahan 7. `Meningkat Tata Kelola Pemerintahan			1.750.000,00	KAPANEWON DEPOK
	7.01.01.2.01.0005	Koordinasi dan Penyusunan Perubahan DPA- SKPD																		
			Jumlah Dokumen Perubahan DPA-SKPD dan Laporan Hasil Koordinasi Penyusunan Dokumen Perubahan DPA-SKPD				2 Dokumen	2 Dokumen	1.400.000,00	1.400.000,00	1.400.000,00	0,00	Kab. Sleman, Depok, Semua Kel/Desa	PENDAPATAN ASLI DAERAH (PAD)	Memperkuat reformasi politik, hukum dan birokrasi, serta memperkuat pencegahan dan pemberantasan korupsi, narkoba, judi, dan penyeludupan.	7. `Meningkat Tata Kelola Pemerintahan 7. `Meningkat Tata Kelola Pemerintahan			1.400.000,00	KAPANEWON DEPOK
	7.01.01.2.01.0007	Evaluasi Kinerja Perangkat Daerah																		
			Jumlah Laporan Evaluasi Kinerja Perangkat Daerah				2 Laporan	2 Laporan	3.560.000,00	3.560.000,00	3.808.000,00	248.000,00	Kab. Sleman, Depok, Semua Kel/Desa	PENDAPATAN ASLI DAERAH (PAD)	Memperkuat reformasi politik, hukum dan birokrasi, serta memperkuat pencegahan dan pemberantasan korupsi, narkoba, judi, dan penyeludupan.	7. `Meningkat Tata Kelola Pemerintahan 7. `Meningkat Tata Kelola Pemerintahan			4.000.000,00	KAPANEWON DEPOK
	7.01.01.2.02	Administrasi Keuangan Perangkat Daerah	*Persentase Dokumen Laporan Keuangan Tersedia Tepat Waktu*				100 Persen	100 Persen	3.447.572.615,00	3.457.590.822,00	3.753.804.335,00	306.231.720,00			Memperkuat reformasi politik, hukum dan birokrasi, serta memperkuat pencegahan dan pemberantasan korupsi, narkoba, judi, dan penyeludupan.	7. `Meningkat Tata Kelola Pemerintahan 7. `Meningkat Tata Kelola Pemerintahan	ASN Kapanewon Depok		3.482.100.000,00	KAPANEWON DEPOK
	7.01.01.2.02.0001	Penyediaan Gaji dan Tunjangan ASN																		
			Jumlah Orang yang Menerima Gaji dan Tunjangan ASN				27 Orang/bulan	27 Orang/bulan	3.369.662.615,00	3.370.956.822,00	3.667.165.935,00	297.503.320,00	Kab. Sleman, Depok, Semua Kel/Desa	PENDAPATAN ASLI DAERAH (PAD) DANA ALOKASI UMUM (DAU)	Memperkuat reformasi politik, hukum dan birokrasi, serta memperkuat pencegahan dan pemberantasan korupsi, narkoba, judi, dan penyeludupan.	7. `Meningkat Tata Kelola Pemerintahan 7. `Meningkat Tata Kelola Pemerintahan			3.400.000.000,00	KAPANEWON DEPOK
	7.01.01.2.02.0003	Pelaksanaan Penatausahaan dan Pengujian/Verifikasi Keuangan SKPD																		
			Jumlah Dokumen Penatausahaan dan Pengujian/Verifikasi Keuangan SKPD				1 Dokumen	1 Dokumen	75.840.000,00	68.580.000,00	68.580.000,00	-7.260.000,00	Kab. Sleman, Depok, Semua Kel/Desa	PENDAPATAN ASLI DAERAH (PAD)	Memperkuat reformasi politik, hukum dan birokrasi, serta memperkuat pencegahan dan pemberantasan korupsi, narkoba, judi, dan penyeludupan.	7. `Meningkat Tata Kelola Pemerintahan 7. `Meningkat Tata Kelola Pemerintahan			80.000.000,00	KAPANEWON DEPOK
	7.01.01.2.02.0007	Koordinasi dan Penyusunan Laporan Keuangan Bulanan/ Triwulanan/ Semesteran SKPD																		
			Jumlah Laporan Keuangan Bulanan/ Triwulanan/ Semesteran SKPD dan Laporan Koordinasi Penyusunan Laporan Keuangan Bulanan/Triwulanan/Semesteran SKPD				2 Laporan	2 Laporan	2.070.000,00	18.054.000,00	18.058.400,00	15.988.400,00	Kab. Sleman, Depok, Semua Kel/Desa	PENDAPATAN ASLI DAERAH (PAD)	Memperkuat reformasi politik, hukum dan birokrasi, serta memperkuat pencegahan dan pemberantasan korupsi, narkoba, judi, dan penyeludupan.	7. `Meningkat Tata Kelola Pemerintahan 7. `Meningkat Tata Kelola Pemerintahan			2.100.000,00	KAPANEWON DEPOK
		[Meningkatnya layanan administrasi dan sarana prasarana perkantoran]	**Persentase pemenuhan layanan administrasi dan sarana prasarana perkantoran**	**100**	**100**	**-**	-	-	**4.317.685.847,00**	**4.243.346.054,00**	**4.570.755.212,00**	-	-	-	-	-	-	**100**	**4.266.385.000,00**	-
	7.01.01.2.05	Administrasi Kepegawaian Perangkat Daerah	*Persentase Layanan Pengelolaan Kepegawaian yang Dilaksanakan Tepat Waktu*				100 Persen	100 Persen	33.345.000,00	7.430.000,00	10.720.000,00	-22.625.000,00			Memperkuat reformasi politik, hukum dan birokrasi, serta memperkuat pencegahan dan pemberantasan korupsi, narkoba, judi, dan penyeludupan.	7. `Meningkat Tata Kelola Pemerintahan 7. `Meningkat Tata Kelola Pemerintahan	ASN Kapanewon Depok		34.000.000,00	KAPANEWON DEPOK
	7.01.01.2.05.0003	Pendataan dan Pengolahan Administrasi Kepegawaian																		

NO	KODE	URUSAN / BIDANG URUSAN / PROGRAM / OUTCOME / KEGIATAN / SUB KEGIATAN	INDIKATOR PROGRAM / KEGIATAN / SUB KEGIATAN	TARGET AKHIR PERIODE RENSTRA OPD	REALISASI CAPAIAN RENJA OPD TAHUN 2024	PRAKIRAAN CAPAIAN TARGET RENJA OPD TAHUN 2025	CAPAIAN KINERJA DAN KERANGKA PENDANAAN										KELOMPOK SASARAN	PRAKIRAAN MAJU RENCANA TAHUN 2027		PERANGKAT DAERAH PENANGGUNG JAWAB
							TARGET 2026		PAGU INDIKATIF (Rp)			Bertambah/Berkurang (10-12)	LOKASI	SUMBER DANA	PRIORITAS			TARGET	PAGU INDIKATIF (Rp)	
							SEBELUM	SESUDAH	RKPD 2026	APBD 2026	RKPD PERUBAHAN 2026				NASIONAL	DAERAH				
1	2	3	4	5	6	7	8	9	10	11	12	13	14	15	16	17	18	19	20	21
			Jumlah Dokumen Pendataan dan Pengolahan Administrasi Kepegawaian				1 Dokumen	1 Dokumen	33.345.000,00	7.430.000,00	10.720.000,00	-22.625.000,00	Kab. Sleman, Depok, Semua Kel/Desa	PENDAPATAN ASLI DAERAH (PAD)	Memperkuat reformasi politik, hukum dan birokrasi, serta memperkuat pencegahan dan pemberantasan korupsi, narkoba, judi, dan penyeludupan.	7. `Meningkat Tata Kelola Pemerintahan 7. `Meningkat Tata Kelola Pemerintahan			34.000.000,00	KAPANEWON DEPOK
	7.01.01.2.06	Administrasi Umum Perangkat Daerah	*Persentase Pemenuhan Kebutuhan Administrasi Umum*				100 Persen	100 Persen	111.034.000,00	78.987.000,00	87.338.000,00	-23.696.000,00			Memperkuat reformasi politik, hukum dan birokrasi, serta memperkuat pencegahan dan pemberantasan korupsi, narkoba, judi, dan penyeludupan.	7. `Meningkat Tata Kelola Pemerintahan 7. `Meningkat Tata Kelola Pemerintahan	ASN Kapanewon Depok		123.925.000,00	KAPANEWON DEPOK
	7.01.01.2.06.0001	Penyediaan Komponen Instalasi Listrik/Penerangan Bangunan Kantor																		
			Jumlah Paket Komponen Instalasi Listrik/Penerangan Bangunan Kantor yang Disediakan				1 Paket	1 Paket	7.701.000,00	7.701.000,00	8.879.000,00	1.178.000,00	Kab. Sleman, Depok, Semua Kel/Desa	PENDAPATAN ASLI DAERAH (PAD)	Memperkuat reformasi politik, hukum dan birokrasi, serta memperkuat pencegahan dan pemberantasan korupsi, narkoba, judi, dan penyeludupan.	7. `Meningkat Tata Kelola Pemerintahan 7. `Meningkat Tata Kelola Pemerintahan			7.800.000,00	KAPANEWON DEPOK
	7.01.01.2.06.0002	Penyediaan Peralatan dan Perlengkapan Kantor																		
			Jumlah Paket Peralatan dan Perlengkapan Kantor yang Disediakan				1 Paket	1 Paket	20.286.000,00	20.286.000,00	22.816.000,00	2.530.000,00	Kab. Sleman, Depok, Semua Kel/Desa	PENDAPATAN ASLI DAERAH (PAD)	Memperkuat reformasi politik, hukum dan birokrasi, serta memperkuat pencegahan dan pemberantasan korupsi, narkoba, judi, dan penyeludupan.	7. `Meningkat Tata Kelola Pemerintahan 7. `Meningkat Tata Kelola Pemerintahan			6.200.000,00	KAPANEWON DEPOK
	7.01.01.2.06.0003	Penyediaan Peralatan Rumah Tangga																		
			Jumlah Paket Peralatan Rumah Tangga yang Disediakan				1 Paket	1 Paket	14.166.000,00	9.027.000,00	9.508.000,00	-4.658.000,00	Kab. Sleman, Depok, Semua Kel/Desa	PENDAPATAN ASLI DAERAH (PAD)	Memperkuat reformasi politik, hukum dan birokrasi, serta memperkuat pencegahan dan pemberantasan korupsi, narkoba, judi, dan penyeludupan.	7. `Meningkat Tata Kelola Pemerintahan 7. `Meningkat Tata Kelola Pemerintahan			14.000.000,00	KAPANEWON DEPOK
	7.01.01.2.06.0004	Penyediaan Bahan Logistik Kantor																		
			Jumlah Paket Bahan Logistik Kantor yang Disediakan				1 Paket	1 Paket	32.601.000,00	19.663.000,00	23.825.000,00	-8.776.000,00	Kab. Sleman, Depok, Semua Kel/Desa	PENDAPATAN ASLI DAERAH (PAD)	Memperkuat reformasi politik, hukum dan birokrasi, serta memperkuat pencegahan dan pemberantasan korupsi, narkoba, judi, dan penyeludupan.	7. `Meningkat Tata Kelola Pemerintahan 7. `Meningkat Tata Kelola Pemerintahan			27.000.000,00	KAPANEWON DEPOK
	7.01.01.2.06.0005	Penyediaan Barang Cetakan dan Penggandaan																		
			Jumlah Paket Barang Cetakan dan Penggandaan yang Disediakan				1 Paket	1 Paket	5.030.000,00	5.030.000,00	5.030.000,00	0,00	Kab. Sleman, Depok, Semua Kel/Desa	PENDAPATAN ASLI DAERAH (PAD)	Memperkuat reformasi politik, hukum dan birokrasi, serta memperkuat pencegahan dan pemberantasan korupsi, narkoba, judi, dan penyeludupan.	7. `Meningkat Tata Kelola Pemerintahan 7. `Meningkat Tata Kelola Pemerintahan			6.675.000,00	KAPANEWON DEPOK
	7.01.01.2.06.0008	Fasilitasi Kunjungan Tamu																		
			Jumlah Laporan Fasilitasi Kunjungan Tamu				1 Laporan	1 Laporan	10.800.000,00	8.100.000,00	8.100.000,00	-2.700.000,00	Kab. Sleman, Depok, Semua Kel/Desa	PENDAPATAN ASLI DAERAH (PAD)	Memperkuat reformasi politik, hukum dan birokrasi, serta memperkuat pencegahan dan pemberantasan korupsi, narkoba, judi, dan penyeludupan.	7. `Meningkat Tata Kelola Pemerintahan 7. `Meningkat Tata Kelola Pemerintahan			6.900.000,00	KAPANEWON DEPOK
	7.01.01.2.06.0009	Penyelenggaraan Rapat Koordinasi dan Konsultasi SKPD																		
			Jumlah Laporan Penyelenggaraan Rapat Koordinasi dan Konsultasi SKPD				1 Laporan	1 Laporan	10.650.000,00	4.180.000,00	4.180.000,00	-6.470.000,00	Kab. Sleman, Depok, Semua Kel/Desa	PENDAPATAN ASLI DAERAH (PAD)	Memperkuat reformasi politik, hukum dan birokrasi, serta memperkuat pencegahan dan pemberantasan korupsi, narkoba, judi, dan penyeludupan.	7. `Meningkat Tata Kelola Pemerintahan 7. `Meningkat Tata Kelola Pemerintahan			48.000.000,00	KAPANEWON DEPOK
	7.01.01.2.06.0010	Penatausahaan Arsip Dinamis pada SKPD																		
			Jumlah Dokumen Penatausahaan Arsip Dinamis pada SKPD				1 Dokumen	1 Dokumen	7.200.000,00	2.400.000,00	2.400.000,00	-4.800.000,00	Kab. Sleman, Depok, Semua Kel/Desa	PENDAPATAN ASLI DAERAH (PAD)	Memperkuat reformasi politik, hukum dan birokrasi, serta memperkuat pencegahan dan pemberantasan korupsi, narkoba, judi, dan penyeludupan.	7. `Meningkat Tata Kelola Pemerintahan 7. `Meningkat Tata Kelola Pemerintahan			7.350.000,00	KAPANEWON DEPOK
	7.01.01.2.06.0011	Dukungan Pelaksanaan Sistem Pemerintahan Berbasis Elektronik pada SKPD																		
			Jumlah Dokumen Dukungan Pelaksanaan Sistem Pemerintahan Berbasis Elektronik pada SKPD				1 Dokumen	1 Dokumen	2.600.000,00	2.600.000,00	2.600.000,00	0,00	Kab. Sleman, Depok, Semua Kel/Desa	PENDAPATAN ASLI DAERAH (PAD)	Memperkuat reformasi politik, hukum dan birokrasi, serta memperkuat pencegahan dan pemberantasan korupsi, narkoba, judi, dan penyeludupan.	7. `Meningkat Tata Kelola Pemerintahan 7. `Meningkat Tata Kelola Pemerintahan			0,00	KAPANEWON DEPOK
	7.01.01.2.08	Penyediaan Jasa Penunjang Urusan Pemerintahan Daerah	*Persentase Pemenuhan Kebutuhan Layanan Jasa Penunjang*				100 Persen	100 Persen	483.103.032,00	483.103.032,00	473.035.842,00	-10.067.190,00			Memperkuat reformasi politik, hukum dan birokrasi, serta memperkuat pencegahan dan pemberantasan korupsi, narkoba, judi, dan penyeludupan.	7. `Meningkat Tata Kelola Pemerintahan 7. `Meningkat Tata Kelola Pemerintahan	ASN Kapanewon Depok		393.678.000,00	KAPANEWON DEPOK

NO	KODE	URUSAN / BIDANG URUSAN / PROGRAM / OUTCOME / KEGIATAN / SUB KEGIATAN	INDIKATOR PROGRAM / KEGIATAN / SUB KEGIATAN	TARGET AKHIR PERIODE RENSTRA OPD	REALISASI CAPAIAN RENJA OPD TAHUN 2024	PRAKIRAAN CAPAIAN TARGET RENJA OPD TAHUN 2025	CAPAIAN KINERJA DAN KERANGKA PENDANAAN										KELOMPOK SASARAN	PRAKIRAAN MAJU RENCANA TAHUN 2027		PERANGKAT DAERAH PENANGGUNG JAWAB
							TARGET 2026		PAGU INDIKATIF (Rp)			Bertambah/Berkurang (10-12)	LOKASI	SUMBER DANA	PRIORITAS			TARGET	PAGU INDIKATIF (Rp)	
							SEBELUM	SESUDAH	RKPD 2026	APBD 2026	RKPD PERUBAHAN 2026				NASIONAL	DAERAH				
1	2	3	4	5	6	7	8	9	10	11	12	13	14	15	16	17	18	19	20	21
	7.01.01.2.08.0002	Penyediaan Jasa Komunikasi, Sumber Daya Air dan Listrik																		
			Jumlah Laporan Penyediaan Jasa Komunikasi, Sumber Daya Air dan Listrik yang Disediakan				1 Laporan	1 Laporan	122.400.000,00	122.400.000,00	119.400.000,00	-3.000.000,00	Kab. Sleman, Depok, Semua Kel/Desa	PENDAPATAN ASLI DAERAH (PAD)	Memperkuat reformasi politik, hukum dan birokrasi, serta memperkuat pencegahan dan pemberantasan korupsi, narkoba, judi, dan penyeludupan.	7. `Meningkat Tata Kelola Pemerintahan 7. `Meningkat Tata Kelola Pemerintahan			110.678.000,00	KAPANEWON DEPOK
	7.01.01.2.08.0004	Penyediaan Jasa Pelayanan Umum Kantor																		
			Jumlah Laporan Penyediaan Jasa Pelayanan Umum Kantor yang Disediakan				1 Laporan	1 Laporan	360.703.032,00	360.703.032,00	353.635.842,00	-7.067.190,00	Kab. Sleman, Depok, Semua Kel/Desa	PENDAPATAN ASLI DAERAH (PAD)	Memperkuat reformasi politik, hukum dan birokrasi, serta memperkuat pencegahan dan pemberantasan korupsi, narkoba, judi, dan penyeludupan.	7. `Meningkat Tata Kelola Pemerintahan 7. `Meningkat Tata Kelola Pemerintahan			283.000.000,00	KAPANEWON DEPOK
		-	**-**	**-**	**-**	**-**	-	-	**4.317.685.847,00**	**4.243.346.054,00**	**4.570.755.212,00**	-	-	-	-	-	-	**-**	**4.266.385.000,00**	-
	7.01.01.2.09	Pemeliharaan Barang Milik Daerah Penunjang Urusan Pemerintahan Daerah	*Persentase Pemenuhan Kebutuhan Layanan Pemeliharaan Barang Milik Daerah*				100 Persen	100 Persen	193.454.000,00	185.062.000,00	213.965.835,00	20.511.835,00			Memperkuat reformasi politik, hukum dan birokrasi, serta memperkuat pencegahan dan pemberantasan korupsi, narkoba, judi, dan penyeludupan.	7. `Meningkat Tata Kelola Pemerintahan 7. `Meningkat Tata Kelola Pemerintahan	ASN Kapanewon Depok		183.000.000,00	KAPANEWON DEPOK
	7.01.01.2.09.0001	Penyediaan Jasa Pemeliharaan, Biaya Pemeliharaan, dan Pajak Kendaraan Perorangan Dinas atau Kendaraan Dinas Jabatan																		
			Jumlah Kendaraan Perorangan Dinas atau Kendaraan Dinas Jabatan yang Dipelihara dan dibayarkan Pajaknya				1 Unit	1 Unit	93.650.000,00	92.950.000,00	93.408.500,00	-241.500,00	Kab. Sleman, Depok, Semua Kel/Desa	PENDAPATAN ASLI DAERAH (PAD)	Memperkuat reformasi politik, hukum dan birokrasi, serta memperkuat pencegahan dan pemberantasan korupsi, narkoba, judi, dan penyeludupan.	7. `Meningkat Tata Kelola Pemerintahan 7. `Meningkat Tata Kelola Pemerintahan			108.000.000,00	KAPANEWON DEPOK
		[Meningkatnya layanan administrasi dan sarana prasarana perkantoran]	**Persentase pemenuhan layanan administrasi dan sarana prasarana perkantoran**	**100**	**100**	**-**	-	-	**4.317.685.847,00**	**4.243.346.054,00**	**4.570.755.212,00**	-	-	-	-	-	-	**100**	**4.266.385.000,00**	-
	7.01.01.2.09.0005	Pemeliharaan Mebel																		
			Jumlah Mebel yang Dipelihara				1 Unit	1 Unit	6.749.000,00	6.749.000,00	6.749.000,00	0,00	Kab. Sleman, Depok, Semua Kel/Desa	PENDAPATAN ASLI DAERAH (PAD)	Memperkuat reformasi politik, hukum dan birokrasi, serta memperkuat pencegahan dan pemberantasan korupsi, narkoba, judi, dan penyeludupan.	7. `Meningkat Tata Kelola Pemerintahan 7. `Meningkat Tata Kelola Pemerintahan			6.000.000,00	KAPANEWON DEPOK
	7.01.01.2.09.0006	Pemeliharaan Peralatan dan Mesin Lainnya																		
			Jumlah Peralatan dan Mesin Lainnya yang Dipelihara				1 Unit	1 Unit	44.545.000,00	36.853.000,00	41.233.000,00	-3.312.000,00	Kab. Sleman, Depok, Semua Kel/Desa	PENDAPATAN ASLI DAERAH (PAD)	Memperkuat reformasi politik, hukum dan birokrasi, serta memperkuat pencegahan dan pemberantasan korupsi, narkoba, judi, dan penyeludupan.	7. `Meningkat Tata Kelola Pemerintahan 7. `Meningkat Tata Kelola Pemerintahan			37.000.000,00	KAPANEWON DEPOK
	7.01.01.2.09.0009	Pemeliharaan/Rehabilitasi Gedung Kantor dan Bangunan Lainnya																		
			Jumlah Gedung Kantor dan Bangunan Lainnya yang Dipelihara/Direhabilitasi				3 Unit	3 Unit	48.510.000,00	48.510.000,00	72.575.335,00	24.065.335,00	Kab. Sleman, Depok, Semua Kel/Desa	PENDAPATAN ASLI DAERAH (PAD)	Memperkuat reformasi politik, hukum dan birokrasi, serta memperkuat pencegahan dan pemberantasan korupsi, narkoba, judi, dan penyeludupan.	7. `Meningkat Tata Kelola Pemerintahan 7. `Meningkat Tata Kelola Pemerintahan			32.000.000,00	KAPANEWON DEPOK
2.	**7.01.02**	**PROGRAM PENYELENGGARAAN PEMERINTAHAN DAN PELAYANAN PUBLIK**	**Persentase Usulan yang termuat dalam BA Musrenbang Kapanewon yang terakomodir ; IKM atas pelayanan non perizinan**				**100 % 86,75**	**100 % 86,75**	**137.709.600,00**	**79.059.600,00**	**79.559.600,00**	**23.939.400,00**							**161.649.000,00**	
		[Meningkatnya kepuasan masyarakat teradap pelayanan non perizinan]	**IKM atas pelayanan non perizinan Persentase usulan yang termuat dalam BA Musrenbang Kapanewon yang terakomodir**	**0 86.25**	**0 84.81**	**0 85**	-	-	**137.709.600,00**	**79.059.600,00**	**79.559.600,00**	-	-	-	-	-	-	**0 85.25**	**161.649.000,00**	-
	7.01.02.2.01	Koordinasi Penyelenggaraan Kegiatan Pemerintahan di Tingkat Kecamatan	*Persentase usulan PUPM yang diakomodir*				100 %	100 %	16.649.000,00	6.450.000,00	6.450.000,00	-10.199.000,00			Memperkuat reformasi politik, hukum dan birokrasi, serta memperkuat pencegahan dan pemberantasan korupsi, narkoba, judi, dan penyeludupan.	7. `Meningkat Tata Kelola Pemerintahan 7. `Meningkat Tata Kelola Pemerintahan	ASN Kapanewon Depok, Kelompok Masyarakat, Pamong Kalurahan, Masyarakat		16.649.000,00	KAPANEWON DEPOK
	7.01.02.2.01.0001	Koordinasi/Sinergi Perencanaan dan Pelaksanaan Kegiatan Pemerintahan dengan Perangkat Daerah dan Instansi Vertikal Terkait																		
			Jumlah Laporan Koordinasi/Sinergi Perencanaan dan Pelaksanaan Kegiatan Pemerintahan dengan Perangkat Daerah dan Instansi Vertikal Terkait				0 0	0 0	16.649.000,00	6.450.000,00	6.450.000,00	-10.199.000,00	Kab. Sleman, Depok, Semua Kel/Desa	PENDAPATAN ASLI DAERAH (PAD)	Memperkuat reformasi politik, hukum dan birokrasi, serta memperkuat pencegahan dan pemberantasan korupsi, narkoba, judi, dan penyeludupan.	7. `Meningkat Tata Kelola Pemerintahan 7. `Meningkat Tata Kelola Pemerintahan			16.649.000,00	KAPANEWON DEPOK
	7.01.02.2.04	Pelaksanaan Urusan Pemerintahan yang Dilimpahkan kepada Camat	*Cakupan Layanan Non Perizinan*				100 Persen	100 Persen	121.060.600,00	72.609.600,00	73.109.600,00	-47.951.000,00			Memperkuat reformasi politik, hukum dan birokrasi, serta memperkuat pencegahan dan pemberantasan korupsi, narkoba, judi, dan penyeludupan.	5. `Memperkua Infrastruktur untuk Pelayanan publik 5. `Memperkua Infrastruktur untuk Pelayanan publik	ASN Kapanewon Depok, Kelompok Masyarakat, Pamong Kalurahan, Kelompok Masyarakat, Masyarakat		145.000.000,00	KAPANEWON DEPOK
	7.01.02.2.04.0002	Pelaksanaan Urusan Pemerintahan yang terkait dengan Nonperizinan																		

NO	KODE	URUSAN / BIDANG URUSAN / PROGRAM / OUTCOME / KEGIATAN / SUB KEGIATAN	INDIKATOR PROGRAM / KEGIATAN / SUB KEGIATAN	TARGET AKHIR PERIODE RENSTRA OPD	REALISASI CAPAIAN RENJA OPD TAHUN 2024	PRAKIRAAN CAPAIAN TARGET RENJA OPD TAHUN 2025	CAPAIAN KINERJA DAN KERANGKA PENDANAAN										KELOMPOK SASARAN	PRAKIRAAN MAJU RENCANA TAHUN 2027		PERANGKAT DAERAH PENANGGUNG JAWAB
							TARGET 2026		PAGU INDIKATIF (Rp)			Bertambah/Berkurang (10-12)	LOKASI	SUMBER DANA	PRIORITAS			TARGET	PAGU INDIKATIF (Rp)	
							SEBELUM	SESUDAH	RKPD 2026	APBD 2026	RKPD PERUBAHAN 2026				NASIONAL	DAERAH				
1	2	3	4	5	6	7	8	9	10	11	12	13	14	15	16	17	18	19	20	21
			Jumlah Laporan Pelaksanaan Nonperizinan pada Urusan Pemerintahan				1 Laporan	1 Laporan	121.060.600,00	72.609.600,00	73.109.600,00	-47.951.000,00	Kab. Sleman, Depok, Semua Kel/Desa	PENDAPATAN ASLI DAERAH (PAD)	Memperkuat reformasi politik, hukum dan birokrasi, serta memperkuat pencegahan dan pemberantasan korupsi, narkoba, judi, dan penyeludupan.	5 . `M e m p e r k u Infrastruktur untuk Pelayanan publik 5 . `M e m p e r k u Infrastruktur untuk Pelayanan publik			145.000.000,00	KAPANEWON DEPOK
3.	**7.01.03**	**PROGRAM PEMBERDAYAAN MASYARAKAT DESA DAN KELURAHAN**	**Persentase Kegiatan Pemberdayaan Masyarakat Terfasilitasi**				**100 Persen**	**100 Persen**	**271.285.000,00**	**104.222.305,00**	**110.471.105,00**	**3.715.000,00**							**275.000.000,00**	
		[Meningkatnya kegiatan pemberdayaan masyarakat]	**Persentase kegiatan pemberdayaan masyarakat terfasilitasi B**	**100**	**100**	**0**	-	-	**271.285.000,00**	**104.222.305,00**	**110.471.105,00**	-	-	-	-	-	-	**100**	**275.000.000,00**	-
	7.01.03.2.01	Koordinasi Kegiatan Pemberdayaan Desa	*Persentase Kegiatan Pemberdayaan Masyarakat Terfasilitasi*				100 Persen	100 Persen	271.285.000,00	104.222.305,00	110.471.105,00	-160.813.895,00			Membangun dari desa dan dari bawah untuk pertumbuhan ekonomi, pemerataan ekonomi dan pemberantasan kemiskinan.	7 . `M e n i n g k a t Tata Kelola Pemerintahan 7 . `M e n i n g k a t Tata Kelola Pemerintahan	ASN Kapanewon Depok, Kelompok Masyarakat, Pamong Kalurahan, Kelompok Masyarakat, Masyarakat		275.000.000,00	KAPANEWON DEPOK
	7.01.03.2.01.0002	Sinkronisasi Program Kerja dan Kegiatan Pemberdayaan Masyarakat yang Dilakukan oleh Pemerintah dan Swasta di Wilayah Kerja Kecamatan																		
			Jumlah Dokumen Sinkronisasi Program Kerja dan Kegiatan Pemberdayaan Masyarakat yang Dilakukan oleh Pemerintah dan Swasta di Wilayah Kerja Kecamatan				1 Dokumen	1 Dokumen	137.812.000,00	61.174.400,00	66.423.200,00	-71.388.800,00	Kab. Sleman, Depok, Semua Kel/Desa	PENDAPATAN ASLI DAERAH (PAD)	Membangun dari desa dan dari bawah untuk pertumbuhan ekonomi, pemerataan ekonomi dan pemberantasan kemiskinan.	7 . `M e n i n g k a t Tata Kelola Pemerintahan 7 . `M e n i n g k a t Tata Kelola Pemerintahan			140.000.000,00	KAPANEWON DEPOK
	7.01.03.2.01.0003	Peningkatan Efektifitas Kegiatan Pemberdayaan Masyarakat di Wilayah Kecamatan																		
			Jumlah Laporan Peningkatan Efektivitas Kegiatan Pemberdayaan Masyarakat di Wilayah Kecamatan				1 Laporan	1 Laporan	133.473.000,00	43.047.905,00	44.047.905,00	-89.425.095,00	Kab. Sleman, Depok, Semua Kel/Desa	PENDAPATAN ASLI DAERAH (PAD)	Membangun dari desa dan dari bawah untuk pertumbuhan ekonomi, pemerataan ekonomi dan pemberantasan kemiskinan.	7 . `M e n i n g k a t Tata Kelola Pemerintahan 7 . `M e n i n g k a t Tata Kelola Pemerintahan			135.000.000,00	KAPANEWON DEPOK
4.	**7.01.04**	**PROGRAM KOORDINASI KETENTRAMAN DAN KETERTIBAN UMUM**	**Persentase Pelanggaran Ketertiban dan Keamanan Masyarakat Kapanewon yang Ditangani**				**85 Persen**	**85 Persen**	**219.012.400,00**	**106.146.800,00**	**107.781.800,00**	**487.600,00**							**219.500.000,00**	
		[Meningkatnya upaya penanganan pelangaran ketertiban dan keamanan masyarakat]	**Persentase pelanggaran ketertiban dan keamanan masyarakat kapanewon yang ditangani**	**99.6**	**99.3**	**99.6**	-	-	**219.012.400,00**	**106.146.800,00**	**107.781.800,00**	-	-	-	-	-	-	**99.8**	**219.500.000,00**	-
	7.01.04.2.01	Koordinasi Upaya Penyelenggaraan Ketenteraman dan Ketertiban Umum	*Cakupan Pembinaan Ketentraman dan Ketertiban Umum*				100 Persen	100 Persen	211.512.400,00	98.646.800,00	100.281.800,00	-111.230.600,00			Memperkuat penyelarasan kehidupan yang harmonis dengan lingkungan, alam, dan budaya serta peningkatan toleransi antarumat beragama untuk mencapai masyarakat yang adil dan makmur.	7 . `M e n i n g k a t Tata Kelola Pemerintahan 7 . `M e n i n g k a t Tata Kelola Pemerintahan	ASN Kapanewon Depok, Kelompok Masyarakat, Pamong Kalurahan, Kelompok Masyarakat, Masyarakat		212.000.000,00	KAPANEWON DEPOK
	7.01.04.2.01.0001	Sinergitas dengan Kepolisian Negara Republik Indonesia, Tentara Nasional Indonesia dan Instansi Vertikal di Wilayah Kecamatan																		
			Jumlah Laporan Hasil Sinergitas dengan Kepolisian Negara Republik Indonesia, Tentara Nasional Indonesia dan Instansi Vertikal di Wilayah Kecamatan				1 Laporan	1 Laporan	211.512.400,00	98.646.800,00	100.281.800,00	-111.230.600,00	Kab. Sleman, Depok, Semua Kel/Desa	PENDAPATAN ASLI DAERAH (PAD)	Memperkuat penyelarasan kehidupan yang harmonis dengan lingkungan, alam, dan budaya serta peningkatan toleransi antarumat beragama untuk mencapai masyarakat yang adil dan makmur.	7 . `M e n i n g k a t Tata Kelola Pemerintahan 7 . `M e n i n g k a t Tata Kelola Pemerintahan			212.000.000,00	KAPANEWON DEPOK
	7.01.04.2.02	Koordinasi Penerapan dan Penegakan Peraturan Daerah dan Peraturan Kepala Daerah	*Cakupan koordinasi penegakan perda dan perkada*				100 Persen	100 Persen	7.500.000,00	7.500.000,00	7.500.000,00	0,00			Memperkuat penyelarasan kehidupan yang harmonis dengan lingkungan, alam, dan budaya serta peningkatan toleransi antarumat beragama untuk mencapai masyarakat yang adil dan makmur.	7 . `M e n i n g k a t Tata Kelola Pemerintahan 7 . `M e n i n g k a t Tata Kelola Pemerintahan	ASN Kapanewon Depok, Kelompok Masyarakat, Pamong Kalurahan, Kelompok Masyarakat, Masyarakat		7.500.000,00	KAPANEWON DEPOK
	7.01.04.2.02.0001	Koordinasi/Sinergi dengan Perangkat Daerah yang Tugas dan Fungsinya di Bidang Penegakan Peraturan Perundang-Undangan dan/atau Kepolisian Negara Republik Indonesia																		
			Jumlah Laporan Koordinasi/Sinergi dengan Perangkat Daerah yang Tugas dan Fungsinya di Bidang Penegakan Peraturan Perundang-Undangan dan/atau Kepolisian Negara Republik Indonesia				1 Laporan	1 Laporan	7.500.000,00	7.500.000,00	7.500.000,00	0,00	Kab. Sleman, Depok, Semua Kel/Desa	PENDAPATAN ASLI DAERAH (PAD)	Memperkuat penyelarasan kehidupan yang harmonis dengan lingkungan, alam, dan budaya serta peningkatan toleransi antarumat beragama untuk mencapai masyarakat yang adil dan makmur.	7 . `M e n i n g k a t Tata Kelola Pemerintahan 7 . `M e n i n g k a t Tata Kelola Pemerintahan			7.500.000,00	KAPANEWON DEPOK
5.	**7.01.05**	**PROGRAM PENYELENGGARAAN URUSAN PEMERINTAHAN UMUM**	**Persentase Upaya Penanganan Potensi Konflik SARA di Kapanewon**				**100 Persen**	**100 Persen**	**172.780.200,00**	**53.565.000,00**	**53.565.000,00**	**7.219.800,00**							**180.000.000,00**	
		[Meningkatnya upaya penanganan potensi konflik SARA]	**Persentase upaya penanganan potensi konflik SARA di kapanewon**	**100**	**100**	**100**	-	-	**172.780.200,00**	**53.565.000,00**	**53.565.000,00**	-	-	-	-	-	-	**100**	**180.000.000,00**	-
	7.01.05.2.01	Penyelenggaraan Urusan Pemerintahan Umum Sesuai Penugasan Kepala Daerah	*Persentase Upaya Penanganan Potensi Konflik SARA di Kapanewon*				100 Persen	100 Persen	172.780.200,00	53.565.000,00	53.565.000,00	-119.215.200,00			Memperkokoh ideologi Pancasila, demokrasi, dan hak asasi manusia (HAM).	8 . `M e m p e r k u Ideologi Pancasila dan nilai budaya 8 . `M e m p e r k u Ideologi Pancasila dan nilai budaya	ASN Kapanewon Depok, Kelompok Masyarakat, Pamong Kalurahan, Kelompok Masyarakat, Masyarakat		180.000.000,00	KAPANEWON DEPOK
	7.01.05.2.01.0001	Pembinaan Wawasan Kebangsaan dan Ketahanan Nasional dalam rangka Memantapkan Pengamalan Pancasila, Pelaksanaan Undang-Undang Dasar Negara Republik Indonesia Tahun 1945, Pelestarian Bhinneka Tunggal Ika serta Pemertahanan dan Pemeliharaan Keutuhan Negara Kesatuan Republik Indonesia																		

NO	KODE	URUSAN / BIDANG URUSAN / PROGRAM / OUTCOME / KEGIATAN / SUB KEGIATAN	INDIKATOR PROGRAM / KEGIATAN / SUB KEGIATAN	TARGET AKHIR PERIODE RENSTRA OPD	REALISASI CAPAIAN RENJA OPD TAHUN 2024	PRAKIRAAN CAPAIAN TARGET RENJA OPD TAHUN 2025	CAPAIAN KINERJA DAN KERANGKA PENDANAAN										KELOMPOK SASARAN	PRAKIRAAN MAJU RENCANA TAHUN 2027		PERANGKAT DAERAH PENANGGUNG JAWAB
							TARGET 2026		PAGU INDIKATIF (Rp)			Bertambah/Berkurang (10-12)	LOKASI	SUMBER DANA	PRIORITAS			TARGET	PAGU INDIKATIF (Rp)	
							SEBELUM	SESUDAH	RKPD 2026	APBD 2026	RKPD PERUBAHAN 2026				NASIONAL	DAERAH				
1	2	3	4	5	6	7	8	9	10	11	12	13	14	15	16	17	18	19	20	21
			Jumlah Orang yang Mengikuti Pembinaan Wawasan Kebangsaan dan Ketahanan Nasional dalam rangka Memantapkan Pengamalan Pancasila, Pelaksanaan Undang-Undang Dasar Negara Republik Indonesia Tahun 1945, Pelestarian Bhinneka Tunggal Ika serta Pemertahanan dan Pemeliharaan Keutuhan Negara Kesatuan Republik Indonesia				100 Orang	100 Orang	172.780.200,00	53.565.000,00	53.565.000,00	-119.215.200,00	Kab. Sleman, Depok, Semua Kel/Desa	PENDAPATAN ASLI DAERAH (PAD)	Memperkokoh ideologi Pancasila, demokrasi, dan hak asasi manusia (HAM).	8. `Memperkua Ideologi Pancasila dan nilai budaya 8. `Memperkua Ideologi Pancasila dan nilai budaya			180.000.000,00	KAPANEWON DEPOK
6.	**7.01.06**	**PROGRAM PEMBINAAN DAN PENGAWASAN PEMERINTAHAN DESA**	**Persentase Kalurahan Menetapkan Peraturan Kalurahan Tepat Waktu**				**100 Persen**	**100 Persen**	**77.900.000,00**	**42.050.000,00**	**42.050.000,00**	**-750.000,00**							**77.150.000,00**	
		[Meningkatnya penetapan Peraturan kalurahan tepat waktu]	**Persentase kalurahan menetapkan Peraturan kalurahan tepat waktu**	**100**	**100**	**100**	-	-	**77.900.000,00**	**42.050.000,00**	**42.050.000,00**	-	-	-	-	-	-	**100**	**77.150.000,00**	-
	7.01.06.2.01	Fasilitasi, Rekomendasi dan Koordinasi Pembinaan dan Pengawasan Pemerintahan Desa	*Persentase Kalurahan Menetapkan Peraturan Kalurahan Tepat Waktu*				100 Persen	100 Persen	77.900.000,00	42.050.000,00	42.050.000,00	-35.850.000,00			Memperkuat reformasi politik, hukum dan birokrasi, serta memperkuat pencegahan dan pemberantasan korupsi, narkoba, judi, dan penyeludupan.	7. `Meningkat Tata Kelola Pemerintahan 7. `Meningkat Tata Kelola Pemerintahan	ASN Kapanewon Depok, Kelompok Masyarakat, Pamong Kalurahan, Kelompok Masyarakat, Masyarakat		77.150.000,00	KAPANEWON DEPOK
	7.01.06.2.01.0001	Fasilitasi Penyusunan Peraturan Desa dan Peraturan Kepala Desa																		
			Jumlah Dokumen yang Difasilitasi dalam rangka Penyusunan Peraturan Desa dan Peraturan Kepala Desa				1 Dokumen	1 Dokumen	4.250.000,00	2.900.000,00	2.900.000,00	-1.350.000,00	Kab. Sleman, Depok, Semua Kel/Desa	PENDAPATAN ASLI DAERAH (PAD)	Memperkuat reformasi politik, hukum dan birokrasi, serta memperkuat pencegahan dan pemberantasan korupsi, narkoba, judi, dan penyeludupan.	7. `Meningkat Tata Kelola Pemerintahan 7. `Meningkat Tata Kelola Pemerintahan			4.500.000,00	KAPANEWON DEPOK
	7.01.06.2.01.0002	Fasilitasi Administrasi Tata Pemerintahan Desa																		
			Jumlah Dokumen yang Difasilitasi dalam rangka Administrasi Tata Pemerintahan Desa				1 Dokumen	1 Dokumen	15.675.000,00	2.125.000,00	2.125.000,00	-13.550.000,00	Kab. Sleman, Depok, Semua Kel/Desa	PENDAPATAN ASLI DAERAH (PAD)	Memperkuat reformasi politik, hukum dan birokrasi, serta memperkuat pencegahan dan pemberantasan korupsi, narkoba, judi, dan penyeludupan.	7. `Meningkat Tata Kelola Pemerintahan 7. `Meningkat Tata Kelola Pemerintahan			16.000.000,00	KAPANEWON DEPOK
	7.01.06.2.01.0003	Fasilitasi Pengelolaan Keuangan Desa dan Pendayagunaan Aset Desa																		
			Jumlah Dokumen yang Difasilitasi dalam rangka Pengelolaan Keuangan Desa dan Pendayagunaan Aset Desa				1 Dokumen	1 Dokumen	8.600.000,00	5.450.000,00	5.450.000,00	-3.150.000,00	Kab. Sleman, Depok, Semua Kel/Desa	PENDAPATAN ASLI DAERAH (PAD)	Memperkuat reformasi politik, hukum dan birokrasi, serta memperkuat pencegahan dan pemberantasan korupsi, narkoba, judi, dan penyeludupan.	7. `Meningkat Tata Kelola Pemerintahan 7. `Meningkat Tata Kelola Pemerintahan			7.100.000,00	KAPANEWON DEPOK
	7.01.06.2.01.0005	Fasilitasi Pelaksanaan Tugas Kepala Desa dan Perangkat Desa																		
			Jumlah Dokumen Fasilitasi dalam rangka Pelaksanaan Tugas Kepala Desa dan Perangkat Desa				1 Dokumen	1 Dokumen	6.850.000,00	3.250.000,00	3.250.000,00	-3.600.000,00	Kab. Sleman, Depok, Semua Kel/Desa	PENDAPATAN ASLI DAERAH (PAD)	Memperkuat reformasi politik, hukum dan birokrasi, serta memperkuat pencegahan dan pemberantasan korupsi, narkoba, judi, dan penyeludupan.	7. `Meningkat Tata Kelola Pemerintahan 7. `Meningkat Tata Kelola Pemerintahan			6.850.000,00	KAPANEWON DEPOK
	7.01.06.2.01.0009	Fasilitasi Sinkronisasi Perencanaan Pembangunan Daerah dengan Pembangunan Desa																		
			Jumlah Dokumen Sinkronisasi Perencanaan Pembangunan Daerah dengan Pembangunan Desa				1 Dokumen	1 Dokumen	22.100.000,00	11.275.000,00	11.275.000,00	-10.825.000,00	Kab. Sleman, Depok, Semua Kel/Desa	PENDAPATAN ASLI DAERAH (PAD)	Memperkuat reformasi politik, hukum dan birokrasi, serta memperkuat pencegahan dan pemberantasan korupsi, narkoba, judi, dan penyeludupan.	7. `Meningkat Tata Kelola Pemerintahan 7. `Meningkat Tata Kelola Pemerintahan			22.000.000,00	KAPANEWON DEPOK
	7.01.06.2.01.0011	Fasilitasi Penyelenggaraan Ketenteraman dan Ketertiban Umum																		
			Jumlah Dokumen Fasilitasi dalam rangka Penyelenggaraan Ketenteraman dan Ketertiban Umum				1 Dokumen	1 Dokumen	13.200.000,00	13.200.000,00	13.200.000,00	0,00	Kab. Sleman, Depok, Semua Kel/Desa	PENDAPATAN ASLI DAERAH (PAD)	Memperkuat reformasi politik, hukum dan birokrasi, serta memperkuat pencegahan dan pemberantasan korupsi, narkoba, judi, dan penyeludupan.	7. `Meningkat Tata Kelola Pemerintahan 7. `Meningkat Tata Kelola Pemerintahan			13.200.000,00	KAPANEWON DEPOK
	7.01.06.2.01.0015	Fasilitasi Penataan, Pemanfaatan, dan Pendayagunaan Ruang Desa serta Penetapan dan Penegasan Batas Desa																		
			Jumlah Dokumen Fasilitasi dalam rangka Penataan, Pemanfaatan, dan Pendayagunaan Ruang Desa serta Penetapan dan Penegasan Batas Desa				1 Dokumen	1 Dokumen	7.225.000,00	3.850.000,00	3.850.000,00	-3.375.000,00	Kab. Sleman, Depok, Semua Kel/Desa	PENDAPATAN ASLI DAERAH (PAD)	Memperkuat reformasi politik, hukum dan birokrasi, serta memperkuat pencegahan dan pemberantasan korupsi, narkoba, judi, dan penyeludupan.	7. `Meningkat Tata Kelola Pemerintahan 7. `Meningkat Tata Kelola Pemerintahan			7.500.000,00	KAPANEWON DEPOK
		KAPANEWON BERBAH							**4.713.150.366,00**	**4.206.485.478,00**	**4.105.696.978,00**	**-607.453.388,00**							**4.345.020,00**	
	2	**URUSAN PEMERINTAHAN WAJIB YANG TIDAK BERKAITAN DENGAN PELAYANAN DASAR**							**100.000.000,00**	**100.000.000,00**	**0,00**	**-100.000.000,00**							**0,00**	
	2.22	**URUSAN PEMERINTAHAN BIDANG KEBUDAYAAN**							**100.000.000,00**	**100.000.000,00**	**0,00**	**-100.000.000,00**							**0,00**	
1.	**2.22.08**	**PROGRAM PENYELENGGARAAN KEISTIMEWAAN YOGYAKARTA URUSAN KEBUDAYAAN**	**Persentase pelaksanaan kegiatan keistimewaan kebudayaan**				**100 %**	**100 %**	**100.000.000,00**	**100.000.000,00**	**0,00**	**-100.000.000,00**							**0,00**	
		-	**-**	**-**	**-**	**-**	-	-	**100.000.000,00**	**100.000.000,00**	**0,00**	-	-	-	-	-	-	**-**	**0,00**	-

NO	KODE	URUSAN / BIDANG URUSAN / PROGRAM / OUTCOME / KEGIATAN / SUB KEGIATAN	INDIKATOR PROGRAM / KEGIATAN / SUB KEGIATAN	TARGET AKHIR PERIODE RENSTRA OPD	REALISASI CAPAIAN RENJA OPD TAHUN 2024	PRAKIRAAN CAPAIAN TARGET RENJA OPD TAHUN 2025	CAPAIAN KINERJA DAN KERANGKA PENDANAAN										KELOMPOK SASARAN	PRAKIRAAN MAJU RENCANA TAHUN 2027		PERANGKAT DAERAH PENANGGUNG JAWAB
							TARGET 2026		PAGU INDIKATIF (Rp)			Bertambah/Berkurang (10-12)	LOKASI	SUMBER DANA	PRIORITAS			TARGET	PAGU INDIKATIF (Rp)	
							SEBELUM	SESUDAH	RKPD 2026	APBD 2026	RKPD PERUBAHAN 2026				NASIONAL	DAERAH				
1	2	3	4	5	6	7	8	9	10	11	12	13	14	15	16	17	18	19	20	21
	2.22.08.5.07	Adat, Seni, Tradisi dan Lembaga Budaya	*Persentase pelaksanaan kegiatan keistimewaan kebudayaan*				100 %	100 %	100.000.000,00	100.000.000,00	0,00	-100.000.000,00			Memperkuat penyelarasan kehidupan yang harmonis dengan lingkungan, alam, dan budaya serta peningkatan toleransi antarumat beragama untuk mencapai masyarakat yang adil dan makmur.	8 . `M e m p e r k u a Ideologi Pancasila dan nilai budaya 8 . `M e m p e r k u a Ideologi Pancasila dan nilai budaya	Masyarakat Berbah		0,00	KAPANEWON BERBAH
	2.22.08.5.07.0006	Gelar Budaya Jogja																		
			Jumlah Laporan Gelar Budaya Yogyakarta				1 Laporan	1 Laporan	0,00	100.000.000,00	0,00	0,00	Kab. Sleman, Berbah, Semua Kel/Desa	DANA KEISTIMEWAAN DIY	Memperkuat penyelarasan kehidupan yang harmonis dengan lingkungan, alam, dan budaya serta peningkatan toleransi antarumat beragama untuk mencapai masyarakat yang adil dan makmur.	8 . `M e m p e r k u a Ideologi Pancasila dan nilai budaya 8 . `M e m p e r k u a Ideologi Pancasila dan nilai budaya			0,00	KAPANEWON BERBAH
	2.22.08.5.07.0006	Gelar Budaya Jogja																		
			Jumlah Laporan Gelar Budaya Yogyakarta				1 Laporan	1 Laporan	100.000.000,00	0,00	0,00	-100.000.000,00	Kab. Sleman, Berbah, Semua Kel/Desa	DANA KEISTIMEWAAN DIY	Memperkuat penyelarasan kehidupan yang harmonis dengan lingkungan, alam, dan budaya serta peningkatan toleransi antarumat beragama untuk mencapai masyarakat yang adil dan makmur.	8 . `M e m p e r k u a Ideologi Pancasila dan nilai budaya 8 . `M e m p e r k u a Ideologi Pancasila dan nilai budaya			0,00	KAPANEWON BERBAH
	4	**UNSUR PENDUKUNG URUSAN PEMERINTAHAN**							**40.000.000,00**	**40.000.000,00**	**30.000.000,00**	**-10.000.000,00**							**0,00**	
	4.01	**SEKRETARIAT DAERAH**							**40.000.000,00**	**40.000.000,00**	**30.000.000,00**	**-10.000.000,00**							**0,00**	
1.	**4.01.04**	**PROGRAM PENYELENGGARAAN KEISTIMEWAAN YOGYAKARTA URUSAN KELEMBAGAAN DAN KETATALAKSANAAN**	**Persentase Ketersediaan dokumen perencanaan dan pengendalian urusan keistimewaan**				**100 %**	**100 %**	**40.000.000,00**	**40.000.000,00**	**30.000.000,00**	**-40.000.000,00**							**0,00**	
	4.01.04.5.01	Penataan Kelembagaan dan Ketatalaksanaan Keistimewaan	*Prosentase laporan pendampingan pelaksanaan reformasi kalurahan*				100 %	100 %	40.000.000,00	40.000.000,00	30.000.000,00	-10.000.000,00			Memperkuat reformasi politik, hukum dan birokrasi, serta memperkuat pencegahan dan pemberantasan korupsi, narkoba, judi, dan penyeludupan.	8 . `M e m p e r k u a Ideologi Pancasila dan nilai budaya 8 . `M e m p e r k u a Ideologi Pancasila dan nilai budaya	Kapanewon Berbah		0,00	KAPANEWON BERBAH
	4.01.04.5.01.0007	Penerapan dan Pendampingan Keistimewaan di Kapanewon/Kemantren dan Kalurahan/ Kelurahan																		
			Jumlah Dokumen Hasil Penerapan Keistimewaan di Kapanewon/Kemantren dan Kalurahan/Kelurahan yang Didampingi				3 Dokumen	3 Dokumen	40.000.000,00	40.000.000,00	30.000.000,00	-10.000.000,00	Kab. Sleman, Berbah, Semua Kel/Desa	DANA KEISTIMEWAAN DIY	Memperkuat reformasi politik, hukum dan birokrasi, serta memperkuat pencegahan dan pemberantasan korupsi, narkoba, judi, dan penyeludupan.	8 . `M e m p e r k u a Ideologi Pancasila dan nilai budaya 8 . `M e m p e r k u a Ideologi Pancasila dan nilai budaya			0,00	KAPANEWON BERBAH
	7	**UNSUR KEWILAYAHAN**							**4.573.150.366,00**	**4.066.485.478,00**	**4.075.696.978,00**	**-497.453.388,00**							**4.345.020,00**	
	7.01	**KECAMATAN**							**4.573.150.366,00**	**4.066.485.478,00**	**4.075.696.978,00**	**-497.453.388,00**							**4.345.020,00**	
1.	**7.01.01**	**PROGRAM PENUNJANG URUSAN PEMERINTAHAN DAERAH KABUPATEN/KOTA**	**Persentase penyusunan dokumen perencanaan penganggaran dan evaluasi kinerja perangkat daerah dilaksanakan tepat waktu**				**100 %**	**100 %**	**3.915.850.966,00**	**3.769.691.378,00**	**3.778.902.878,00**	**-3.911.505.946,00**							**4.345.020,00**	
		[Meningkatnya layanan perencanaan dan keuangan]	**Persentase pemenuhan kebutuhan administrasi perkantoran** **Persentase pemenuhan layanan perencanaan dan keuangan**	**100**	**100**	**100**	-	-	**3.915.850.966,00**	**3.769.691.378,00**	**3.778.902.878,00**	-	-	-	-	-	-	**100**	**4.345.020,00**	-
	7.01.01.2.01	Perencanaan, Penganggaran, dan Evaluasi Kinerja Perangkat Daerah	*Persentase dokumen perencanaan penganggraan dan evaluasi kinerja perangkat daerah tersedia tepat waktu*				100 %	100 %	16.935.600,00	6.994.000,00	6.994.000,00	-9.941.600,00			Memperkuat reformasi politik, hukum dan birokrasi, serta memperkuat pencegahan dan pemberantasan korupsi, narkoba, judi, dan penyeludupan.	7 . `M e n i n g k a t Tata Kelola Pemerintahan 7 . `M e n i n g k a t Tata Kelola Pemerintahan	Kapanewon Berbah		4.345.020,00	KAPANEWON BERBAH
	7.01.01.2.01.0001	Penyusunan Dokumen Perencanaan Perangkat Daerah																		
			Jumlah Dokumen Perencanaan Perangkat Daerah				4 Dokumen	4 Dokumen	0,00	2.420.000,00	2.420.000,00	2.420.000,00	Kab. Sleman, Berbah, Semua Kel/Desa	PENDAPATAN ASLI DAERAH (PAD)	Memperkuat reformasi politik, hukum dan birokrasi, serta memperkuat pencegahan dan pemberantasan korupsi, narkoba, judi, dan penyeludupan.	7 . `M e n i n g k a t Tata Kelola Pemerintahan 7 . `M e n i n g k a t Tata Kelola Pemerintahan			4.345.020,00	KAPANEWON BERBAH
	7.01.01.2.01.0001	Penyusunan Dokumen Perencanaan Perangkat Daerah																		
			Jumlah Dokumen Perencanaan Perangkat Daerah				1 Dokumen	1 Dokumen	4.302.000,00	0,00	0,00	-4.302.000,00	Kab. Sleman, Berbah, Semua Kel/Desa	PENDAPATAN ASLI DAERAH (PAD)	Memperkuat reformasi politik, hukum dan birokrasi, serta memperkuat pencegahan dan pemberantasan korupsi, narkoba, judi, dan penyeludupan.	5 . `M e m p e r k u a Infrastruktur untuk Pelayanan publik 5 . `M e m p e r k u a Infrastruktur untuk Pelayanan publik			0,00	KAPANEWON BERBAH
	7.01.01.2.01.0002	Koordinasi dan Penyusunan Dokumen RKA-SKPD																		
			Jumlah Dokumen RKA-SKPD dan Laporan Hasil Koordinasi Penyusunan Dokumen RKA-SKPD				1 Dokumen	1 Dokumen	2.920.400,00	920.000,00	920.000,00	-2.000.400,00	Kab. Sleman, Berbah, Semua Kel/Desa	PENDAPATAN ASLI DAERAH (PAD)	Memperkuat reformasi politik, hukum dan birokrasi, serta memperkuat pencegahan dan pemberantasan korupsi, narkoba, judi, dan penyeludupan.	5 . `M e m p e r k u a Infrastruktur untuk Pelayanan publik 5 . `M e m p e r k u a Infrastruktur untuk Pelayanan publik			0,00	KAPANEWON BERBAH

NO	KODE	URUSAN / BIDANG URUSAN / PROGRAM / OUTCOME / KEGIATAN / SUB KEGIATAN	INDIKATOR PROGRAM / KEGIATAN / SUB KEGIATAN	TARGET AKHIR PERIODE RENSTRA OPD	REALISASI CAPAIAN RENJA OPD TAHUN 2024	PRAKIRAAN CAPAIAN TARGET RENJA OPD TAHUN 2025	CAPAIAN KINERJA DAN KERANGKA PENDANAAN										KELOMPOK SASARAN	PRAKIRAAN MAJU RENCANA TAHUN 2027		PERANGKAT DAERAH PENANGGUNG JAWAB
							TARGET 2026		PAGU INDIKATIF (Rp)			Bertambah/Berkurang (10-12)	LOKASI	SUMBER DANA	PRIORITAS			TARGET	PAGU INDIKATIF (Rp)	
							SEBELUM	SESUDAH	RKPD 2026	APBD 2026	RKPD PERUBAHAN 2026				NASIONAL	DAERAH				
1	2	3	4	5	6	7	8	9	10	11	12	13	14	15	16	17	18	19	20	21
	7.01.01.2.01.0003	Koordinasi dan Penyusunan Dokumen Perubahan RKA-SKPD																		
			Jumlah Dokumen Perubahan RKA-SKPD dan Laporan Hasil Koordinasi Penyusunan Dokumen Perubahan RKA-SKPD				1 Dokumen	1 Dokumen	2.185.600,00	620.000,00	620.000,00	-1.565.600,00	Kab. Sleman, Berbah, Semua Kel/Desa	PENDAPATAN ASLI DAERAH (PAD)	Memperkuat reformasi politik, hukum dan birokrasi, serta memperkuat pencegahan dan pemberantasan korupsi, narkoba, judi, dan penyeludupan.	5 . `M e m p e r k u a Infrastruktur untuk Pelayanan publik 5 . `M e m p e r k u a Infrastruktur untuk Pelayanan publik			0,00	KAPANEWON BERBAH
	7.01.01.2.01.0004	Koordinasi dan Penyusunan DPA-SKPD																		
			Jumlah Dokumen DPA-SKPD dan Laporan Hasil Koordinasi Penyusunan Dokumen DPA-SKPD				1 Dokumen	1 Dokumen	2.176.000,00	872.000,00	872.000,00	-1.304.000,00	Kab. Sleman, Berbah, Semua Kel/Desa	PENDAPATAN ASLI DAERAH (PAD)	Memperkuat reformasi politik, hukum dan birokrasi, serta memperkuat pencegahan dan pemberantasan korupsi, narkoba, judi, dan penyeludupan.	5 . `M e m p e r k u a Infrastruktur untuk Pelayanan publik 5 . `M e m p e r k u a Infrastruktur untuk Pelayanan publik			0,00	KAPANEWON BERBAH
	7.01.01.2.01.0005	Koordinasi dan Penyusunan Perubahan DPA- SKPD																		
			Jumlah Dokumen Perubahan DPA-SKPD dan Laporan Hasil Koordinasi Penyusunan Dokumen Perubahan DPA-SKPD				1 Dokumen	1 Dokumen	2.187.600,00	752.000,00	752.000,00	-1.435.600,00	Kab. Sleman, Berbah, Semua Kel/Desa	PENDAPATAN ASLI DAERAH (PAD)	Memperkuat reformasi politik, hukum dan birokrasi, serta memperkuat pencegahan dan pemberantasan korupsi, narkoba, judi, dan penyeludupan.	5 . `M e m p e r k u a Infrastruktur untuk Pelayanan publik 5 . `M e m p e r k u a Infrastruktur untuk Pelayanan publik			0,00	KAPANEWON BERBAH
	7.01.01.2.01.0007	Evaluasi Kinerja Perangkat Daerah																		
			Jumlah Laporan Evaluasi Kinerja Perangkat Daerah				1 Laporan	1 Laporan	3.164.000,00	1.410.000,00	1.410.000,00	-1.754.000,00	Kab. Sleman, Berbah, Semua Kel/Desa	PENDAPATAN ASLI DAERAH (PAD)	Memperkuat reformasi politik, hukum dan birokrasi, serta memperkuat pencegahan dan pemberantasan korupsi, narkoba, judi, dan penyeludupan.	5 . `M e m p e r k u a Infrastruktur untuk Pelayanan publik 5 . `M e m p e r k u a Infrastruktur untuk Pelayanan publik			0,00	KAPANEWON BERBAH
	7.01.01.2.02	Administrasi Keuangan Perangkat Daerah	*Persentase dokumen laporan keuangan tersedia tepat waktu*				100 %	100 %	3.236.122.886,00	3.246.836.578,00	3.246.836.578,00	10.713.692,00			Memperkuat reformasi politik, hukum dan birokrasi, serta memperkuat pencegahan dan pemberantasan korupsi, narkoba, judi, dan penyeludupan.	5 . `M e m p e r k u a Infrastruktur untuk Pelayanan publik 5 . `M e m p e r k u a Infrastruktur untuk Pelayanan publik	Kapanewon Berbah		0,00	KAPANEWON BERBAH
	7.01.01.2.02.0001	Penyediaan Gaji dan Tunjangan ASN																		
			Jumlah Orang yang Menerima Gaji dan Tunjangan ASN				24 Orang/bulan	23 Orang/bulan	3.155.806.886,00	3.185.062.578,00	3.185.062.578,00	29.255.692,00	Kab. Sleman, Berbah, Semua Kel/Desa	PENDAPATAN ASLI DAERAH (PAD) DANA ALOKASI UMUM (DAU)	Memperkuat reformasi politik, hukum dan birokrasi, serta memperkuat pencegahan dan pemberantasan korupsi, narkoba, judi, dan penyeludupan.	5 . `M e m p e r k u a Infrastruktur untuk Pelayanan publik 5 . `M e m p e r k u a Infrastruktur untuk Pelayanan publik			0,00	KAPANEWON BERBAH
	7.01.01.2.02.0003	Pelaksanaan Penatausahaan dan Pengujian/Verifikasi Keuangan SKPD																		
			Jumlah Dokumen Penatausahaan dan Pengujian/Verifikasi Keuangan SKPD				1 Dokumen	1 Dokumen	75.540.000,00	60.322.000,00	60.322.000,00	-15.218.000,00	Kab. Sleman, Berbah, Semua Kel/Desa	PENDAPATAN ASLI DAERAH (PAD)	Memperkuat reformasi politik, hukum dan birokrasi, serta memperkuat pencegahan dan pemberantasan korupsi, narkoba, judi, dan penyeludupan.	5 . `M e m p e r k u a Infrastruktur untuk Pelayanan publik 5 . `M e m p e r k u a Infrastruktur untuk Pelayanan publik			0,00	KAPANEWON BERBAH
	7.01.01.2.02.0007	Koordinasi dan Penyusunan Laporan Keuangan Bulanan/ Triwulanan/ Semesteran SKPD																		
			Jumlah Laporan Keuangan Bulanan/ Triwulanan/ Semesteran SKPD dan Laporan Koordinasi Penyusunan Laporan Keuangan Bulanan/Triwulanan/Semesteran SKPD				4 Laporan	4 Laporan	4.776.000,00	1.452.000,00	1.452.000,00	-3.324.000,00	Kab. Sleman, Berbah, Semua Kel/Desa	PENDAPATAN ASLI DAERAH (PAD)	Memperkuat reformasi politik, hukum dan birokrasi, serta memperkuat pencegahan dan pemberantasan korupsi, narkoba, judi, dan penyeludupan.	5 . `M e m p e r k u a Infrastruktur untuk Pelayanan publik 5 . `M e m p e r k u a Infrastruktur untuk Pelayanan publik			0,00	KAPANEWON BERBAH
		[Meningkatnya layanan administrasi dan sarana prasarana perkantoran]	**Persentase pemenuhan layanan administrasi dan sarana prasarana perkantoran** **Persentase pemenuhan layanan sarana dan prasarana kerja**	**100**	**100**	**100**	-	-	**3.915.850.966,00**	**3.769.691.378,00**	**3.778.902.878,00**	-	-	-	-	-	-	**100**	**4.345.020,00**	-
	7.01.01.2.05	Administrasi Kepegawaian Perangkat Daerah	*Persentase layanan pengelolaan kepegawaian yang dilaksanakan tepat waktu*				100 %	100 %	55.296.000,00	47.755.800,00	47.755.800,00	-7.540.200,00			Memperkuat reformasi politik, hukum dan birokrasi, serta memperkuat pencegahan dan pemberantasan korupsi, narkoba, judi, dan penyeludupan.	5 . `M e m p e r k u a Infrastruktur untuk Pelayanan publik 5 . `M e m p e r k u a Infrastruktur untuk Pelayanan publik	Kapanewon Berbah		0,00	KAPANEWON BERBAH
	7.01.01.2.05.0003	Pendataan dan Pengolahan Administrasi Kepegawaian																		
			Jumlah Dokumen Pendataan dan Pengolahan Administrasi Kepegawaian				1 Dokumen	1 Dokumen	55.296.000,00	47.755.800,00	47.755.800,00	-7.540.200,00	Kab. Sleman, Berbah, Semua Kel/Desa	PENDAPATAN ASLI DAERAH (PAD)	Memperkuat reformasi politik, hukum dan birokrasi, serta memperkuat pencegahan dan pemberantasan korupsi, narkoba, judi, dan penyeludupan.	5 . `M e m p e r k u a Infrastruktur untuk Pelayanan publik 5 . `M e m p e r k u a Infrastruktur untuk Pelayanan publik			0,00	KAPANEWON BERBAH
	7.01.01.2.06	Administrasi Umum Perangkat Daerah	*Persentase pemenuhan kebutuhan administrasi umum*				100 %	100 %	141.849.680,00	53.904.400,00	63.115.900,00	-78.733.780,00			Memperkuat reformasi politik, hukum dan birokrasi, serta memperkuat pencegahan dan pemberantasan korupsi, narkoba, judi, dan penyeludupan.	5 . `M e m p e r k u a Infrastruktur untuk Pelayanan publik 5 . `M e m p e r k u a Infrastruktur untuk Pelayanan publik	Kapanewon Berbah		0,00	KAPANEWON BERBAH

NO	KODE	URUSAN / BIDANG URUSAN / PROGRAM / OUTCOME / KEGIATAN / SUB KEGIATAN	INDIKATOR PROGRAM / KEGIATAN / SUB KEGIATAN	TARGET AKHIR PERIODE RENSTRA OPD	REALISASI CAPAIAN RENJA OPD TAHUN 2024	PRAKIRAAN CAPAIAN TARGET RENJA OPD TAHUN 2025	CAPAIAN KINERJA DAN KERANGKA PENDANAAN										KELOMPOK SASARAN	PRAKIRAAN MAJU RENCANA TAHUN 2027		PERANGKAT DAERAH PENANGGUNG JAWAB
							TARGET 2026		PAGU INDIKATIF (Rp)			Bertambah/Berkurang (10-12)	LOKASI	SUMBER DANA	PRIORITAS			TARGET	PAGU INDIKATIF (Rp)	
							SEBELUM	SESUDAH	RKPD 2026	APBD 2026	RKPD PERUBAHAN 2026				NASIONAL	DAERAH				
1	2	3	4	5	6	7	8	9	10	11	12	13	14	15	16	17	18	19	20	21
	7.01.01.2.06.0001	Penyediaan Komponen Instalasi Listrik/Penerangan Bangunan Kantor																		
			Jumlah Paket Komponen Instalasi Listrik/Penerangan Bangunan Kantor yang Disediakan				1 Paket	1 Paket	5.519.280,00	3.505.400,00	3.505.400,00	-2.013.880,00	Kab. Sleman, Berbah, Semua Kel/Desa	PENDAPATAN ASLI DAERAH (PAD)	Memperkuat reformasi politik, hukum dan birokrasi, serta memperkuat pencegahan dan pemberantasan korupsi, narkoba, judi, dan penyeludupan.	5 . `M e m p e r k u a Infrastruktur untuk Pelayanan publik 5 . `M e m p e r k u a Infrastruktur untuk Pelayanan publik			0,00	KAPANEWON BERBAH
	7.01.01.2.06.0002	Penyediaan Peralatan dan Perlengkapan Kantor																		
			Jumlah Paket Peralatan dan Perlengkapan Kantor yang Disediakan				3 Paket	3 Paket	34.610.400,00	0,00	9.211.500,00	-25.398.900,00	Kab. Sleman, Berbah, Semua Kel/Desa	PENDAPATAN ASLI DAERAH (PAD)	Memperkuat reformasi politik, hukum dan birokrasi, serta memperkuat pencegahan dan pemberantasan korupsi, narkoba, judi, dan penyeludupan.	5 . `M e m p e r k u a Infrastruktur untuk Pelayanan publik 5 . `M e m p e r k u a Infrastruktur untuk Pelayanan publik			0,00	KAPANEWON BERBAH
	7.01.01.2.06.0004	Penyediaan Bahan Logistik Kantor																		
			Jumlah Paket Bahan Logistik Kantor yang Disediakan				1 Paket	1 Paket	48.760.000,00	25.524.000,00	25.524.000,00	-23.236.000,00	Kab. Sleman, Berbah, Semua Kel/Desa	PENDAPATAN ASLI DAERAH (PAD)	Memperkuat reformasi politik, hukum dan birokrasi, serta memperkuat pencegahan dan pemberantasan korupsi, narkoba, judi, dan penyeludupan.	5 . `M e m p e r k u a Infrastruktur untuk Pelayanan publik 5 . `M e m p e r k u a Infrastruktur untuk Pelayanan publik			0,00	KAPANEWON BERBAH
	7.01.01.2.06.0005	Penyediaan Barang Cetakan dan Penggandaan																		
			Jumlah Paket Barang Cetakan dan Penggandaan yang Disediakan				1 Paket	1 Paket	4.380.000,00	1.000.000,00	1.000.000,00	-3.380.000,00	Kab. Sleman, Berbah, Semua Kel/Desa	PENDAPATAN ASLI DAERAH (PAD)	Memperkuat reformasi politik, hukum dan birokrasi, serta memperkuat pencegahan dan pemberantasan korupsi, narkoba, judi, dan penyeludupan.	5 . `M e m p e r k u a Infrastruktur untuk Pelayanan publik 5 . `M e m p e r k u a Infrastruktur untuk Pelayanan publik			0,00	KAPANEWON BERBAH
	7.01.01.2.06.0008	Fasilitasi Kunjungan Tamu																		
			Jumlah Laporan Fasilitasi Kunjungan Tamu				1 Laporan	1 Laporan	12.600.000,00	10.125.000,00	10.125.000,00	-2.475.000,00	Kab. Sleman, Berbah, Semua Kel/Desa	PENDAPATAN ASLI DAERAH (PAD)	Memperkuat reformasi politik, hukum dan birokrasi, serta memperkuat pencegahan dan pemberantasan korupsi, narkoba, judi, dan penyeludupan.	5 . `M e m p e r k u a Infrastruktur untuk Pelayanan publik 5 . `M e m p e r k u a Infrastruktur untuk Pelayanan publik			0,00	KAPANEWON BERBAH
	7.01.01.2.06.0009	Penyelenggaraan Rapat Koordinasi dan Konsultasi SKPD																		
			Jumlah Laporan Penyelenggaraan Rapat Koordinasi dan Konsultasi SKPD				1 Laporan	1 Laporan	18.600.000,00	9.300.000,00	9.300.000,00	-9.300.000,00	Kab. Sleman, Berbah, Semua Kel/Desa	PENDAPATAN ASLI DAERAH (PAD)	Memperkuat reformasi politik, hukum dan birokrasi, serta memperkuat pencegahan dan pemberantasan korupsi, narkoba, judi, dan penyeludupan.	5 . `M e m p e r k u a Infrastruktur untuk Pelayanan publik 5 . `M e m p e r k u a Infrastruktur untuk Pelayanan publik			0,00	KAPANEWON BERBAH
	7.01.01.2.06.0010	Penatausahaan Arsip Dinamis pada SKPD																		
			Jumlah Dokumen Penatausahaan Arsip Dinamis pada SKPD				1 Dokumen	1 Dokumen	14.340.000,00	3.240.000,00	3.240.000,00	-11.100.000,00	Kab. Sleman, Berbah, Semua Kel/Desa	PENDAPATAN ASLI DAERAH (PAD)	Memperkuat reformasi politik, hukum dan birokrasi, serta memperkuat pencegahan dan pemberantasan korupsi, narkoba, judi, dan penyeludupan.	5 . `M e m p e r k u a Infrastruktur untuk Pelayanan publik 5 . `M e m p e r k u a Infrastruktur untuk Pelayanan publik			0,00	KAPANEWON BERBAH
	7.01.01.2.06.0011	Dukungan Pelaksanaan Sistem Pemerintahan Berbasis Elektronik pada SKPD																		
			Jumlah Dokumen Dukungan Pelaksanaan Sistem Pemerintahan Berbasis Elektronik pada SKPD				1 Dokumen	1 Dokumen	3.040.000,00	1.210.000,00	1.210.000,00	-1.830.000,00	Kab. Sleman, Berbah, Semua Kel/Desa	PENDAPATAN ASLI DAERAH (PAD)	Memperkuat reformasi politik, hukum dan birokrasi, serta memperkuat pencegahan dan pemberantasan korupsi, narkoba, judi, dan penyeludupan.	5 . `M e m p e r k u a Infrastruktur untuk Pelayanan publik 5 . `M e m p e r k u a Infrastruktur untuk Pelayanan publik			0,00	KAPANEWON BERBAH
	7.01.01.2.08	Penyediaan Jasa Penunjang Urusan Pemerintahan Daerah	*Persentase pemenuhan kebutuhan layanan jasa penunjang*				100 %	100 %	282.916.800,00	281.900.100,00	281.900.100,00	-1.016.700,00			Memperkuat reformasi politik, hukum dan birokrasi, serta memperkuat pencegahan dan pemberantasan korupsi, narkoba, judi, dan penyeludupan.	5 . `M e m p e r k u a Infrastruktur untuk Pelayanan publik 5 . `M e m p e r k u a Infrastruktur untuk Pelayanan publik	Kapanewon Berbah		0,00	KAPANEWON BERBAH
	7.01.01.2.08.0001	Penyediaan Jasa Surat Menyurat																		
			Jumlah Laporan Penyediaan Jasa Surat Menyurat				1 Laporan	1 Laporan	4.000.000,00	2.500.000,00	2.500.000,00	-1.500.000,00	Kab. Sleman, Berbah, Semua Kel/Desa	PENDAPATAN ASLI DAERAH (PAD)	Memperkuat reformasi politik, hukum dan birokrasi, serta memperkuat pencegahan dan pemberantasan korupsi, narkoba, judi, dan penyeludupan.	5 . `M e m p e r k u a Infrastruktur untuk Pelayanan publik 5 . `M e m p e r k u a Infrastruktur untuk Pelayanan publik			0,00	KAPANEWON BERBAH
	7.01.01.2.08.0002	Penyediaan Jasa Komunikasi, Sumber Daya Air dan Listrik																		
			Jumlah Laporan Penyediaan Jasa Komunikasi, Sumber Daya Air dan Listrik yang Disediakan				1 Laporan	1 Laporan	80.200.000,00	80.200.000,00	80.200.000,00	0,00	Kab. Sleman, Berbah, Semua Kel/Desa	PENDAPATAN ASLI DAERAH (PAD) DANA ALOKASI UMUM (DAU)	Memperkuat reformasi politik, hukum dan birokrasi, serta memperkuat pencegahan dan pemberantasan korupsi, narkoba, judi, dan penyeludupan.	5 . `M e m p e r k u a Infrastruktur untuk Pelayanan publik 5 . `M e m p e r k u a Infrastruktur untuk Pelayanan publik			0,00	KAPANEWON BERBAH
	7.01.01.2.08.0004	Penyediaan Jasa Pelayanan Umum Kantor																		

NO	KODE	URUSAN / BIDANG URUSAN / PROGRAM / OUTCOME / KEGIATAN / SUB KEGIATAN	INDIKATOR PROGRAM / KEGIATAN / SUB KEGIATAN	TARGET AKHIR PERIODE RENSTRA OPD	REALISASI CAPAIAN RENJA OPD TAHUN 2024	PRAKIRAAN CAPAIAN TARGET RENJA OPD TAHUN 2025	CAPAIAN KINERJA DAN KERANGKA PENDANAAN										KELOMPOK SASARAN	PRAKIRAAN MAJU RENCANA TAHUN 2027		PERANGKAT DAERAH PENANGGUNG JAWAB
							TARGET 2026		PAGU INDIKATIF (Rp)			Bertambah/Berkurang (10-12)	LOKASI	SUMBER DANA	PRIORITAS			TARGET	PAGU INDIKATIF (Rp)	
							SEBELUM	SESUDAH	RKPD 2026	APBD 2026	RKPD PERUBAHAN 2026				NASIONAL	DAERAH				
1	2	3	4	5	6	7	8	9	10	11	12	13	14	15	16	17	18	19	20	21
			Jumlah Laporan Penyediaan Jasa Pelayanan Umum Kantor yang Disediakan				1 Laporan	1 Laporan	198.716.800,00	199.200.100,00	199.200.100,00	483.300,00	Kab. Sleman, Berbah, Semua Kel/Desa	PENDAPATAN ASLI DAERAH (PAD)	Memperkuat reformasi politik, hukum dan birokrasi, serta memperkuat pencegahan dan pemberantasan korupsi, narkoba, judi, dan penyeludupan.	5 . `M e m p e r k u a Infrastruktur untuk Pelayanan publik 5 . `M e m p e r k u a Infrastruktur untuk Pelayanan publik			0,00	KAPANEWON BERBAH
	7.01.01.2.09	Pemeliharaan Barang Milik Daerah Penunjang Urusan Pemerintahan Daerah	*Persentase pemenuhan kebutuhan layanan pemeliharaan Barang Milik Daerah*				100 %	100 %	182.730.000,00	132.300.500,00	132.300.500,00	-50.429.500,00			Memperkuat reformasi politik, hukum dan birokrasi, serta memperkuat pencegahan dan pemberantasan korupsi, narkoba, judi, dan penyeludupan.	5 . `M e m p e r k u a Infrastruktur untuk Pelayanan publik 5 . `M e m p e r k u a Infrastruktur untuk Pelayanan publik	Kapanewon Berbah		0,00	KAPANEWON BERBAH
	7.01.01.2.09.0002	Penyediaan Jasa Pemeliharaan, Biaya Pemeliharaan, Pajak dan Perizinan Kendaraan Dinas Operasional atau Lapangan																		
			Jumlah Kendaraan Dinas Operasional atau Lapangan yang Dipelihara dan dibayarkan Pajak dan Perizinannya				11 Unit	11 Unit	103.500.000,00	92.712.500,00	92.712.500,00	-10.787.500,00	Kab. Sleman, Berbah, Semua Kel/Desa	PENDAPATAN ASLI DAERAH (PAD)	Memperkuat reformasi politik, hukum dan birokrasi, serta memperkuat pencegahan dan pemberantasan korupsi, narkoba, judi, dan penyeludupan.	5 . `M e m p e r k u a Infrastruktur untuk Pelayanan publik 5 . `M e m p e r k u a Infrastruktur untuk Pelayanan publik			0,00	KAPANEWON BERBAH
	7.01.01.2.09.0006	Pemeliharaan Peralatan dan Mesin Lainnya																		
			Jumlah Peralatan dan Mesin Lainnya yang Dipelihara				4 Unit	4 Unit	38.680.000,00	25.038.000,00	25.038.000,00	-13.642.000,00	Kab. Sleman, Berbah, Semua Kel/Desa	PENDAPATAN ASLI DAERAH (PAD)	Memperkuat reformasi politik, hukum dan birokrasi, serta memperkuat pencegahan dan pemberantasan korupsi, narkoba, judi, dan penyeludupan.	5 . `M e m p e r k u a Infrastruktur untuk Pelayanan publik 5 . `M e m p e r k u a Infrastruktur untuk Pelayanan publik			0,00	KAPANEWON BERBAH
	7.01.01.2.09.0009	Pemeliharaan/Rehabilitasi Gedung Kantor dan Bangunan Lainnya																		
			Jumlah Gedung Kantor dan Bangunan Lainnya yang Dipelihara/Direhabilitasi				3 Unit	3 Unit	40.550.000,00	14.550.000,00	14.550.000,00	-26.000.000,00	Kab. Sleman, Berbah, Semua Kel/Desa	PENDAPATAN ASLI DAERAH (PAD)	Memperkuat reformasi politik, hukum dan birokrasi, serta memperkuat pencegahan dan pemberantasan korupsi, narkoba, judi, dan penyeludupan.	5 . `M e m p e r k u a Infrastruktur untuk Pelayanan publik 5 . `M e m p e r k u a Infrastruktur untuk Pelayanan publik			0,00	KAPANEWON BERBAH
2.	**7.01.02**	**PROGRAM PENYELENGGARAAN PEMERINTAHAN DAN PELAYANAN PUBLIK**	**IKM atas pelayanan non perizinan;Persentase usulan yang termuat dalam BA Musrenbang Kapanewon yang terakomodir**				**85,30;91 %;%**	**85,30;91 %;%**	**86.067.600,00**	**45.220.000,00**	**45.220.000,00**	**-86.067.600,00**							**0,00**	
		[Meningkatnya kepuasan masyarakat teradap pelayanan non perizinan]	**IKM atas pelayanan non perizinan** **Persentase pelayanan perizinan selesai tepat waktu.** **Persentase usulan kegiatan atau output kegiatan yang tercantum dalam Berita Acara Musrenbang Kalurahan yang disepakati untuk masuk dalam berita Acara hasil musrenbang Kapanewon** **Persentase usulan yang termuat dalam BA Musrenbang Kapanewon yang terakomodir**	**0** **100** **32** **86.25**	**0** **100** **31** **84.81**	**0** **100** **32** **85**	-	-	**86.067.600,00**	**45.220.000,00**	**45.220.000,00**	-	-	-	-	-	-	**0** **100** **32** **85.25**	**0,00**	-
	7.01.02.2.01	Koordinasi Penyelenggaraan Kegiatan Pemerintahan di Tingkat Kecamatan	*Persentase usulan PUPM yang diakomodir*				100 %	100 %	36.020.000,00	18.220.000,00	18.220.000,00	-17.800.000,00			Memperkuat reformasi politik, hukum dan birokrasi, serta memperkuat pencegahan dan pemberantasan korupsi, narkoba, judi, dan penyeludupan.	5 . `M e m p e r k u a Infrastruktur untuk Pelayanan publik 5 . `M e m p e r k u a Infrastruktur untuk Pelayanan publik	Kapanewon Berbah		0,00	KAPANEWON BERBAH
	7.01.02.2.01.0001	Koordinasi/Sinergi Perencanaan dan Pelaksanaan Kegiatan Pemerintahan dengan Perangkat Daerah dan Instansi Vertikal Terkait																		
			Jumlah Laporan Koordinasi/Sinergi Perencanaan dan Pelaksanaan Kegiatan Pemerintahan dengan Perangkat Daerah dan Instansi Vertikal Terkait				1 Laporan	1 Laporan	36.020.000,00	18.220.000,00	18.220.000,00	-17.800.000,00	Kab. Sleman, Berbah, Semua Kel/Desa	PENDAPATAN ASLI DAERAH (PAD)	Memperkuat reformasi politik, hukum dan birokrasi, serta memperkuat pencegahan dan pemberantasan korupsi, narkoba, judi, dan penyeludupan.	5 . `M e m p e r k u a Infrastruktur untuk Pelayanan publik 5 . `M e m p e r k u a Infrastruktur untuk Pelayanan publik			0,00	KAPANEWON BERBAH
	7.01.02.2.04	Pelaksanaan Urusan Pemerintahan yang Dilimpahkan kepada Camat	*Cakupan layanan non perizinan*				100 %	100 %	50.047.600,00	27.000.000,00	27.000.000,00	-23.047.600,00			Memperkuat reformasi politik, hukum dan birokrasi, serta memperkuat pencegahan dan pemberantasan korupsi, narkoba, judi, dan penyeludupan.	5 . `M e m p e r k u a Infrastruktur untuk Pelayanan publik 5 . `M e m p e r k u a Infrastruktur untuk Pelayanan publik	Kapanewon Berbah		0,00	KAPANEWON BERBAH
	7.01.02.2.04.0002	Pelaksanaan Urusan Pemerintahan yang terkait dengan Nonperizinan																		
			Jumlah Laporan Pelaksanaan Nonperizinan pada Urusan Pemerintahan				1 Laporan	1 Laporan	50.047.600,00	27.000.000,00	27.000.000,00	-23.047.600,00	Kab. Sleman, Berbah, Semua Kel/Desa	PENDAPATAN ASLI DAERAH (PAD)	Memperkuat reformasi politik, hukum dan birokrasi, serta memperkuat pencegahan dan pemberantasan korupsi, narkoba, judi, dan penyeludupan.	5 . `M e m p e r k u a Infrastruktur untuk Pelayanan publik 5 . `M e m p e r k u a Infrastruktur untuk Pelayanan publik			0,00	KAPANEWON BERBAH
3.	**7.01.03**	**PROGRAM PEMBERDAYAAN MASYARAKAT DESA DAN KELURAHAN**	**Persentase Kegiatan Pemberdayaan Masyrakat Terfasilitasi**				**100 %**	**100 %**	**160.527.800,00**	**81.856.100,00**	**81.856.100,00**	**-160.527.800,00**							**0,00**	

NO	KODE	URUSAN / BIDANG URUSAN / PROGRAM / OUTCOME / KEGIATAN / SUB KEGIATAN	INDIKATOR PROGRAM / KEGIATAN / SUB KEGIATAN	TARGET AKHIR PERIODE RENSTRA OPD	REALISASI CAPAIAN RENJA OPD TAHUN 2024	PRAKIRAAN CAPAIAN TARGET RENJA OPD TAHUN 2025	CAPAIAN KINERJA DAN KERANGKA PENDANAAN										KELOMPOK SASARAN	PRAKIRAAN MAJU RENCANA TAHUN 2027		PERANGKAT DAERAH PENANGGUNG JAWAB
							TARGET 2026		PAGU INDIKATIF (Rp)			Bertambah/Berkurang (10-12)	LOKASI	SUMBER DANA	PRIORITAS			TARGET	PAGU INDIKATIF (Rp)	
							SEBELUM	SESUDAH	RKPD 2026	APBD 2026	RKPD PERUBAHAN 2026				NASIONAL	DAERAH				
1	2	3	4	5	6	7	8	9	10	11	12	13	14	15	16	17	18	19	20	21
		[Meningkatnya kegiatan pemberdayaan masyarakat]	**Persentase kegiatan pemberdayaan masyarakat terfasilitasi** **Persentase kegiatan pemberdayaan masyarakat terfasilitasi B**	**0** **100**	**100** **40**	**0** **45**	-	-	**160.527.800,00**	**81.856.100,00**	**81.856.100,00**	-	-	-	-	-	-	**0** **100**	**0,00**	-
	7.01.03.2.01	Koordinasi Kegiatan Pemberdayaan Desa	*Persentase kegiatan pemberdayaan masyarakat terfasilitas*				100 %	100 %	160.527.800,00	81.856.100,00	81.856.100,00	-78.671.700,00			Memperkuat reformasi politik, hukum dan birokrasi, serta memperkuat pencegahan dan pemberantasan korupsi, narkoba, judi, dan penyeludupan.	5 . `M e m p e r k u a Infrastruktur untuk Pelayanan publik 5 . `M e m p e r k u a Infrastruktur untuk Pelayanan publik	Kapanewon Berbah		0,00	KAPANEWON BERBAH
	7.01.03.2.01.0002	Sinkronisasi Program Kerja dan Kegiatan Pemberdayaan Masyarakat yang Dilakukan oleh Pemerintah dan Swasta di Wilayah Kerja Kecamatan																		
			Jumlah Dokumen Sinkronisasi Program Kerja dan Kegiatan Pemberdayaan Masyarakat yang Dilakukan oleh Pemerintah dan Swasta di Wilayah Kerja Kecamatan				1 Dokumen	1 Dokumen	127.487.800,00	52.616.100,00	52.616.100,00	-74.871.700,00	Kab. Sleman, Berbah, Semua Kel/Desa	PENDAPATAN ASLI DAERAH (PAD)	Memperkuat reformasi politik, hukum dan birokrasi, serta memperkuat pencegahan dan pemberantasan korupsi, narkoba, judi, dan penyeludupan.	5 . `M e m p e r k u a Infrastruktur untuk Pelayanan publik 5 . `M e m p e r k u a Infrastruktur untuk Pelayanan publik			0,00	KAPANEWON BERBAH
	7.01.03.2.01.0003	Peningkatan Efektifitas Kegiatan Pemberdayaan Masyarakat di Wilayah Kecamatan																		
			Jumlah Laporan Peningkatan Efektivitas Kegiatan Pemberdayaan Masyarakat di Wilayah Kecamatan				1 Laporan	1 Laporan	33.040.000,00	29.240.000,00	29.240.000,00	-3.800.000,00	Kab. Sleman, Semua Kecamatan, Semua Kel/Desa	PENDAPATAN ASLI DAERAH (PAD)	Memperkuat reformasi politik, hukum dan birokrasi, serta memperkuat pencegahan dan pemberantasan korupsi, narkoba, judi, dan penyeludupan.	5 . `M e m p e r k u a Infrastruktur untuk Pelayanan publik 5 . `M e m p e r k u a Infrastruktur untuk Pelayanan publik			0,00	KAPANEWON BERBAH
4.	**7.01.04**	**PROGRAM KOORDINASI KETENTRAMAN DAN KETERTIBAN UMUM**	**Persentase pelanggaran ketertiban dan keamanan masyarakat kapanewon yang ditangani**				**100 %**	**100 %**	**209.264.000,00**	**56.060.000,00**	**56.060.000,00**	**-209.264.000,00**							**0,00**	
		[Meningkatnya upaya penanganan pelangaran ketertiban dan keamanan masyarakat]	**Persentase gangguan ketenteraman dan ketertiban yang ditangani di wilayah kapanewon** **Persentase pelanggaran ketertiban dan keamanan masyarakat kapanewon yang ditangani**	**0** **99.6**	**0** **99.3**	**0** **99.6**	-	-	**209.264.000,00**	**56.060.000,00**	**56.060.000,00**	-	-	-	-	-	-	**0** **99.8**	**0,00**	-
	7.01.04.2.01	Koordinasi Upaya Penyelenggaraan Ketenteraman dan Ketertiban Umum	*Cakupan pembinaan ketentraman dan ketertiban umum*				100 %	100 %	202.654.000,00	53.280.000,00	53.280.000,00	-149.374.000,00			Memperkuat reformasi politik, hukum dan birokrasi, serta memperkuat pencegahan dan pemberantasan korupsi, narkoba, judi, dan penyeludupan.	5 . `M e m p e r k u a Infrastruktur untuk Pelayanan publik 5 . `M e m p e r k u a Infrastruktur untuk Pelayanan publik	Kapanewon Berbah		0,00	KAPANEWON BERBAH
	7.01.04.2.01.0001	Sinergitas dengan Kepolisian Negara Republik Indonesia, Tentara Nasional Indonesia dan Instansi Vertikal di Wilayah Kecamatan																		
			Jumlah Laporan Hasil Sinergitas dengan Kepolisian Negara Republik Indonesia, Tentara Nasional Indonesia dan Instansi Vertikal di Wilayah Kecamatan				1 Laporan	1 Laporan	202.654.000,00	53.280.000,00	53.280.000,00	-149.374.000,00	Kab. Sleman, Berbah, Semua Kel/Desa	PENDAPATAN ASLI DAERAH (PAD)	Memperkuat reformasi politik, hukum dan birokrasi, serta memperkuat pencegahan dan pemberantasan korupsi, narkoba, judi, dan penyeludupan.	5 . `M e m p e r k u a Infrastruktur untuk Pelayanan publik 5 . `M e m p e r k u a Infrastruktur untuk Pelayanan publik			0,00	KAPANEWON BERBAH
	7.01.04.2.02	Koordinasi Penerapan dan Penegakan Peraturan Daerah dan Peraturan Kepala Daerah	*Cakupan pembinaan ketentraman dan ketertiban umum*				100 %	100 %	6.610.000,00	2.780.000,00	2.780.000,00	-3.830.000,00			Memperkuat reformasi politik, hukum dan birokrasi, serta memperkuat pencegahan dan pemberantasan korupsi, narkoba, judi, dan penyeludupan.	5 . `M e m p e r k u a Infrastruktur untuk Pelayanan publik 5 . `M e m p e r k u a Infrastruktur untuk Pelayanan publik	Kapanewon Berbah		0,00	KAPANEWON BERBAH
	7.01.04.2.02.0001	Koordinasi/Sinergi dengan Perangkat Daerah yang Tugas dan Fungsinya di Bidang Penegakan Peraturan Perundang-Undangan dan/atau Kepolisian Negara Republik Indonesia																		
			Jumlah Laporan Koordinasi/Sinergi dengan Perangkat Daerah yang Tugas dan Fungsinya di Bidang Penegakan Peraturan Perundang-Undangan dan/atau Kepolisian Negara Republik Indonesia				1 Laporan	1 Laporan	6.610.000,00	2.780.000,00	2.780.000,00	-3.830.000,00	Kab. Sleman, Berbah, Semua Kel/Desa	PENDAPATAN ASLI DAERAH (PAD)	Memperkuat reformasi politik, hukum dan birokrasi, serta memperkuat pencegahan dan pemberantasan korupsi, narkoba, judi, dan penyeludupan.	5 . `M e m p e r k u a Infrastruktur untuk Pelayanan publik 5 . `M e m p e r k u a Infrastruktur untuk Pelayanan publik			0,00	KAPANEWON BERBAH
5.	**7.01.05**	**PROGRAM PENYELENGGARAAN URUSAN PEMERINTAHAN UMUM**	**Persentase upaya penanganan potensi konflik SARA di Kapanewon**				**100 %**	**100 %**	**133.652.000,00**	**75.150.000,00**	**75.150.000,00**	**-133.652.000,00**							**0,00**	
		[Meningkatnya upaya penanganan potensi konflik SARA]	**Persentase penanganan permasalahan yang terkait isu SARA** **Persentase upaya penanganan potensi konflik SARA di kapanewon**	**0** **100**	**100**	**100**	-	-	**133.652.000,00**	**75.150.000,00**	**75.150.000,00**	-	-	-	-	-	-	**0** **100**	**0,00**	-
	7.01.05.2.01	Penyelenggaraan Urusan Pemerintahan Umum Sesuai Penugasan Kepala Daerah	*Prosentase upaya penanganan potensi konflik SARA di Kapanewon*				100 %	100 %	133.652.000,00	75.150.000,00	75.150.000,00	-58.502.000,00			Memperkuat reformasi politik, hukum dan birokrasi, serta memperkuat pencegahan dan pemberantasan korupsi, narkoba, judi, dan penyeludupan.	8 . `M e m p e r k u a Ideologi Pancasila dan nilai budaya 8 . `M e m p e r k u a Ideologi Pancasila dan nilai budaya	Kapanewon Berbah		0,00	KAPANEWON BERBAH
	7.01.05.2.01.0001	Pembinaan Wawasan Kebangsaan dan Ketahanan Nasional dalam rangka Memantapkan Pengamalan Pancasila, Pelaksanaan Undang-Undang Dasar Negara Republik Indonesia Tahun 1945, Pelestarian Bhinneka Tunggal Ika serta Pemertahanan dan Pemeliharaan Keutuhan Negara Kesatuan Republik Indonesia																		

NO	KODE	URUSAN / BIDANG URUSAN / PROGRAM / OUTCOME / KEGIATAN / SUB KEGIATAN	INDIKATOR PROGRAM / KEGIATAN / SUB KEGIATAN	TARGET AKHIR PERIODE RENSTRA OPD	REALISASI CAPAIAN RENJA OPD TAHUN 2024	PRAKIRAAN CAPAIAN TARGET RENJA OPD TAHUN 2025	CAPAIAN KINERJA DAN KERANGKA PENDANAAN										KELOMPOK SASARAN	PRAKIRAAN MAJU RENCANA TAHUN 2027		PERANGKAT DAERAH PENANGGUNG JAWAB
							TARGET 2026		PAGU INDIKATIF (Rp)			Bertambah/Berkurang (10-12)	LOKASI	SUMBER DANA	PRIORITAS			TARGET	PAGU INDIKATIF (Rp)	
							SEBELUM	SESUDAH	RKPD 2026	APBD 2026	RKPD PERUBAHAN 2026				NASIONAL	DAERAH				
1	2	3	4	5	6	7	8	9	10	11	12	13	14	15	16	17	18	19	20	21
			Jumlah Orang yang Mengikuti Pembinaan Wawasan Kebangsaan dan Ketahanan Nasional dalam rangka Memantapkan Pengamalan Pancasila, Pelaksanaan Undang-Undang Dasar Negara Republik Indonesia Tahun 1945, Pelestarian Bhinneka Tunggal Ika serta Pemertahanan dan Pemeliharaan Keutuhan Negara Kesatuan Republik Indonesia				200 Orang	200 Orang	133.652.000,00	75.150.000,00	75.150.000,00	-58.502.000,00	Kab. Sleman, Berbah, Semua Kel/Desa	PENDAPATAN ASLI DAERAH (PAD)	Memperkuat reformasi politik, hukum dan birokrasi, serta memperkuat pencegahan dan pemberantasan korupsi, narkoba, judi, dan penyeludupan.	8 . `M e m p e r k u a Ideologi Pancasila dan nilai budaya 8 . `M e m p e r k u a Ideologi Pancasila dan nilai budaya			0,00	KAPANEWON BERBAH
6.	**7.01.06**	**PROGRAM PEMBINAAN DAN PENGAWASAN PEMERINTAHAN DESA**	**Persentase kalurahan menetapkan Peraturan kalurahan tepat waktu**				**100 %**	**100 %**	**67.788.000,00**	**38.508.000,00**	**38.508.000,00**	**-67.788.000,00**							**0,00**	
		[Meningkatnya penetapan Peraturan kalurahan tepat waktu]	**Persentase kalurahan menetapkan peraturan desa tepat waktu** **Persentase kalurahan menetapkan Peraturan kalurahan tepat waktu** **Persentase kalurahan yang melaksanakan siklus tahunan tepat waktu**	**0** **100**	**0** **100**	**0** **100**	-	-	**67.788.000,00**	**38.508.000,00**	**38.508.000,00**	-	-	-	-	-	-	**0** **100**	**0,00**	-
	7.01.06.2.01	Fasilitasi, Rekomendasi dan Koordinasi Pembinaan dan Pengawasan Pemerintahan Desa	*Prosentase kalurahan menetapkan peraturan kalurahan tepat waktu*				100 %	100 %	67.788.000,00	38.508.000,00	38.508.000,00	-29.280.000,00			Memperkuat reformasi politik, hukum dan birokrasi, serta memperkuat pencegahan dan pemberantasan korupsi, narkoba, judi, dan penyeludupan.	5 . `M e m p e r k u a Infrastruktur untuk Pelayanan publik 5 . `M e m p e r k u a Infrastruktur untuk Pelayanan publik	Kapanewon Berbah		0,00	KAPANEWON BERBAH
	7.01.06.2.01.0001	Fasilitasi Penyusunan Peraturan Desa dan Peraturan Kepala Desa																		
			Jumlah Dokumen yang Difasilitasi dalam rangka Penyusunan Peraturan Desa dan Peraturan Kepala Desa				1 Dokumen	1 Dokumen	4.740.000,00	2.540.000,00	2.540.000,00	-2.200.000,00	Kab. Sleman, Berbah, Semua Kel/Desa	PENDAPATAN ASLI DAERAH (PAD)	Memperkuat reformasi politik, hukum dan birokrasi, serta memperkuat pencegahan dan pemberantasan korupsi, narkoba, judi, dan penyeludupan.	5 . `M e m p e r k u a Infrastruktur untuk Pelayanan publik 5 . `M e m p e r k u a Infrastruktur untuk Pelayanan publik			0,00	KAPANEWON BERBAH
	7.01.06.2.01.0002	Fasilitasi Administrasi Tata Pemerintahan Desa																		
			Jumlah Dokumen yang Difasilitasi dalam rangka Administrasi Tata Pemerintahan Desa				2 Dokumen	2 Dokumen	5.482.000,00	2.818.000,00	2.818.000,00	-2.664.000,00	Kab. Sleman, Berbah, Semua Kel/Desa	PENDAPATAN ASLI DAERAH (PAD)	Memperkuat reformasi politik, hukum dan birokrasi, serta memperkuat pencegahan dan pemberantasan korupsi, narkoba, judi, dan penyeludupan.	5 . `M e m p e r k u a Infrastruktur untuk Pelayanan publik 5 . `M e m p e r k u a Infrastruktur untuk Pelayanan publik			0,00	KAPANEWON BERBAH
	7.01.06.2.01.0003	Fasilitasi Pengelolaan Keuangan Desa dan Pendayagunaan Aset Desa																		
			Jumlah Dokumen yang Difasilitasi dalam rangka Pengelolaan Keuangan Desa dan Pendayagunaan Aset Desa				1 Dokumen	1 Dokumen	4.274.000,00	1.544.000,00	1.544.000,00	-2.730.000,00	Kab. Sleman, Berbah, Semua Kel/Desa	PENDAPATAN ASLI DAERAH (PAD)	Memperkuat reformasi politik, hukum dan birokrasi, serta memperkuat pencegahan dan pemberantasan korupsi, narkoba, judi, dan penyeludupan.	5 . `M e m p e r k u a Infrastruktur untuk Pelayanan publik 5 . `M e m p e r k u a Infrastruktur untuk Pelayanan publik			0,00	KAPANEWON BERBAH
	7.01.06.2.01.0005	Fasilitasi Pelaksanaan Tugas Kepala Desa dan Perangkat Desa																		
			Jumlah Dokumen Fasilitasi dalam rangka Pelaksanaan Tugas Kepala Desa dan Perangkat Desa				1 Dokumen	1 Dokumen	5.360.000,00	2.900.000,00	2.900.000,00	-2.460.000,00	Kab. Sleman, Berbah, Semua Kel/Desa	PENDAPATAN ASLI DAERAH (PAD)	Memperkuat reformasi politik, hukum dan birokrasi, serta memperkuat pencegahan dan pemberantasan korupsi, narkoba, judi, dan penyeludupan.	5 . `M e m p e r k u a Infrastruktur untuk Pelayanan publik 5 . `M e m p e r k u a Infrastruktur untuk Pelayanan publik			0,00	KAPANEWON BERBAH
	7.01.06.2.01.0009	Fasilitasi Sinkronisasi Perencanaan Pembangunan Daerah dengan Pembangunan Desa																		
			Jumlah Dokumen Sinkronisasi Perencanaan Pembangunan Daerah dengan Pembangunan Desa				1 Dokumen	1 Dokumen	21.320.000,00	10.563.000,00	10.563.000,00	-10.757.000,00	Kab. Sleman, Berbah, Semua Kel/Desa	PENDAPATAN ASLI DAERAH (PAD)	Memperkuat reformasi politik, hukum dan birokrasi, serta memperkuat pencegahan dan pemberantasan korupsi, narkoba, judi, dan penyeludupan.	5 . `M e m p e r k u a Infrastruktur untuk Pelayanan publik 5 . `M e m p e r k u a Infrastruktur untuk Pelayanan publik			0,00	KAPANEWON BERBAH
	7.01.06.2.01.0011	Fasilitasi Penyelenggaraan Ketenteraman dan Ketertiban Umum																		
			Jumlah Dokumen Fasilitasi dalam rangka Penyelenggaraan Ketenteraman dan Ketertiban Umum				1 Dokumen	1 Dokumen	21.492.000,00	13.837.000,00	13.837.000,00	-7.655.000,00	Kab. Sleman, Berbah, Semua Kel/Desa	PENDAPATAN ASLI DAERAH (PAD)	Memperkuat reformasi politik, hukum dan birokrasi, serta memperkuat pencegahan dan pemberantasan korupsi, narkoba, judi, dan penyeludupan.	5 . `M e m p e r k u a Infrastruktur untuk Pelayanan publik 5 . `M e m p e r k u a Infrastruktur untuk Pelayanan publik			0,00	KAPANEWON BERBAH
	7.01.06.2.01.0015	Fasilitasi Penataan, Pemanfaatan, dan Pendayagunaan Ruang Desa serta Penetapan dan Penegasan Batas Desa																		
			Jumlah Dokumen Fasilitasi dalam rangka Penataan, Pemanfaatan, dan Pendayagunaan Ruang Desa serta Penetapan dan Penegasan Batas Desa				1 Dokumen	1 Dokumen	5.120.000,00	4.306.000,00	4.306.000,00	-814.000,00	Kab. Sleman, Berbah, Semua Kel/Desa	PENDAPATAN ASLI DAERAH (PAD)	Memperkuat reformasi politik, hukum dan birokrasi, serta memperkuat pencegahan dan pemberantasan korupsi, narkoba, judi, dan penyeludupan.	5 . `M e m p e r k u a Infrastruktur untuk Pelayanan publik 5 . `M e m p e r k u a Infrastruktur untuk Pelayanan publik			0,00	KAPANEWON BERBAH
		KAPANEWON PRAMBANAN							**4.307.330.980,00**	**3.783.377.010,00**	**3.673.377.010,00**	**-633.953.970,00**							**4.518.139.000,00**	
	2	**URUSAN PEMERINTAHAN WAJIB YANG TIDAK BERKAITAN DENGAN PELAYANAN DASAR**							**100.000.000,00**	**100.000.000,00**	**0,00**	**-100.000.000,00**							**120.000.000,00**	
	2.22	**URUSAN PEMERINTAHAN BIDANG KEBUDAYAAN**							**100.000.000,00**	**100.000.000,00**	**0,00**	**-100.000.000,00**							**120.000.000,00**	

NO	KODE	URUSAN / BIDANG URUSAN / PROGRAM / OUTCOME / KEGIATAN / SUB KEGIATAN	INDIKATOR PROGRAM / KEGIATAN / SUB KEGIATAN	TARGET AKHIR PERIODE RENSTRA OPD	REALISASI CAPAIAN RENJA OPD TAHUN 2024	PRAKIRAAN CAPAIAN TARGET RENJA OPD TAHUN 2025	CAPAIAN KINERJA DAN KERANGKA PENDANAAN										KELOMPOK SASARAN	PRAKIRAAN MAJU RENCANA TAHUN 2027		PERANGKAT DAERAH PENANGGUNG JAWAB
							TARGET 2026		PAGU INDIKATIF (Rp)			Bertambah/Berkurang (10-12)	LOKASI	SUMBER DANA	PRIORITAS			TARGET	PAGU INDIKATIF (Rp)	
							SEBELUM	SESUDAH	RKPD 2026	APBD 2026	RKPD PERUBAHAN 2026				NASIONAL	DAERAH				
1	2	3	4	5	6	7	8	9	10	11	12	13	14	15	16	17	18	19	20	21
1.	**2.22.08**	**PROGRAM PENYELENGGARAAN KEISTIMEWAAN YOGYAKARTA URUSAN KEBUDAYAAN**	**Persentase pelaksanaan kegiatan keistimewaan kebudayaan**				**100 %**	**100 %**	**100.000.000,00**	**100.000.000,00**	**0,00**	**20.000.000,00**							**120.000.000,00**	
		-	**-**	**-**	**-**	**-**	-	-	**100.000.000,00**	**100.000.000,00**	**0,00**	-	-	-	-	-	-	**-**	**120.000.000,00**	-
	2.22.08.5.07	Adat, Seni, Tradisi dan Lembaga Budaya	*Persentase pelaksanaan kegiatan keistimewaan kebudayaan*				100 %	100 %	100.000.000,00	100.000.000,00	0,00	-100.000.000,00			Memperkuat penyelarasan kehidupan yang harmonis dengan lingkungan, alam, dan budaya serta peningkatan toleransi antarumat beragama untuk mencapai masyarakat yang adil dan makmur.	2 . `M e n i n g k a t Produktivitas Ekonomi 2 . `M e n i n g k a t Produktivitas Ekonomi	Pelaku Seni Budaya, Pelaku UMKM dan Masyarakat Kapanewon Prambanan		120.000.000,00	KAPANEWON PRAMBANAN
	2.22.08.5.07.0006	Gelar Budaya Jogja																		
			Jumlah Laporan Gelar Budaya Yogyakarta				1 Laporan	1 Laporan	100.000.000,00	100.000.000,00	0,00	-100.000.000,00	Kab. Sleman, Prambanan, Semua Kel/Desa	DANA KEISTIMEWAAN DIY	Memperkuat penyelarasan kehidupan yang harmonis dengan lingkungan, alam, dan budaya serta peningkatan toleransi antarumat beragama untuk mencapai masyarakat yang adil dan makmur.	2 . `M e n i n g k a t Produktivitas Ekonomi 2 . `M e n i n g k a t Produktivitas Ekonomi			120.000.000,00	KAPANEWON PRAMBANAN
	4	**UNSUR PENDUKUNG URUSAN PEMERINTAHAN**							**40.000.000,00**	**40.000.000,00**	**30.000.000,00**	**-10.000.000,00**							**44.000.000,00**	
	4.01	**SEKRETARIAT DAERAH**							**40.000.000,00**	**40.000.000,00**	**30.000.000,00**	**-10.000.000,00**							**44.000.000,00**	
1.	**4.01.04**	**PROGRAM PENYELENGGARAAN KEISTIMEWAAN YOGYAKARTA URUSAN KELEMBAGAAN DAN KETATALAKSANAAN**	**Persentase ketersediaan dokumen perencanaan dan pengendalian urusan keistimewaan**				**100 %**	**100 %**	**40.000.000,00**	**40.000.000,00**	**30.000.000,00**	**4.000.000,00**							**44.000.000,00**	
	4.01.04.5.01	Penataan Kelembagaan dan Ketatalaksanaan Keistimewaan	*Persentase laporan pendampingan pelaksanaan Reformasi Kalurahan*				100 %	100 %	40.000.000,00	40.000.000,00	30.000.000,00	-10.000.000,00			Memperkuat penyelarasan kehidupan yang harmonis dengan lingkungan, alam, dan budaya serta peningkatan toleransi antarumat beragama untuk mencapai masyarakat yang adil dan makmur.	4 . `M e n i n g k a t Kualitas SDM 4 . `M e n i n g k a t Kualitas SDM	Kapanewon Prambanan		44.000.000,00	KAPANEWON PRAMBANAN
	4.01.04.5.01.0007	Penerapan dan Pendampingan Keistimewaan di Kapanewon/Kemantren dan Kalurahan/ Kelurahan																		
			Jumlah Dokumen Hasil Penerapan Keistimewaan di Kapanewon/Kemantren dan Kalurahan/Kelurahan yang Didampingi				3 Dokumen	3 Dokumen	40.000.000,00	40.000.000,00	30.000.000,00	-10.000.000,00	Kab. Sleman, Prambanan, Semua Kel/Desa	DANA KEISTIMEWAAN DIY	Memperkuat penyelarasan kehidupan yang harmonis dengan lingkungan, alam, dan budaya serta peningkatan toleransi antarumat beragama untuk mencapai masyarakat yang adil dan makmur.	4 . `M e n i n g k a t Kualitas SDM 4 . `M e n i n g k a t Kualitas SDM			44.000.000,00	KAPANEWON PRAMBANAN
	7	**UNSUR KEWILAYAHAN**							**4.167.330.980,00**	**3.643.377.010,00**	**3.643.377.010,00**	**-523.953.970,00**							**4.354.139.000,00**	
	7.01	**KECAMATAN**							**4.167.330.980,00**	**3.643.377.010,00**	**3.643.377.010,00**	**-523.953.970,00**							**4.354.139.000,00**	
1.	**7.01.01**	**PROGRAM PENUNJANG URUSAN PEMERINTAHAN DAERAH KABUPATEN/KOTA**	**Persentase pemenuhan layanan perencanaan dan keuangan**				**100 %**	**100 %**	**3.549.383.180,00**	**3.383.121.010,00**	**3.404.134.310,00**	**155.286.820,00**							**3.704.670.000,00**	
		[Meningkatnya layanan perencanaan dan keuangan]	**Persentase pemenuhan kebutuhan administrasi perkantoran** **Persentase pemenuhan layanan perencanaan dan keuangan**	**100**	**100**	**100**	-	-	**3.549.383.180,00**	**3.383.121.010,00**	**3.404.134.310,00**	-	-	-	-	-	-	**100**	**3.704.670.000,00**	-
	7.01.01.2.01	Perencanaan, Penganggaran, dan Evaluasi Kinerja Perangkat Daerah	*Persentase dokumen perencanaan penganggaran dan evaluasi kinerja perangkat daerah tersedia tepat waktu*				100 %	100 %	36.075.600,00	24.040.200,00	24.040.200,00	-12.035.400,00			Memperkuat reformasi politik, hukum dan birokrasi, serta memperkuat pencegahan dan pemberantasan korupsi, narkoba, judi, dan penyeludupan.	7 . `M e n i n g k a t Tata Kelola Pemerintahan 7 . `M e n i n g k a t Tata Kelola Pemerintahan	Kapanewon Prambanan		39.000.000,00	KAPANEWON PRAMBANAN
	7.01.01.2.01.0001	Penyusunan Dokumen Perencanaan Perangkat Daerah																		
			Jumlah Dokumen Perencanaan Perangkat Daerah				4 Dokumen	4 Dokumen	15.999.200,00	5.725.000,00	5.725.000,00	-10.274.200,00	Kab. Sleman, Semua Kecamatan, Semua Kel/Desa	PENDAPATAN ASLI DAERAH (PAD)	Memperkuat reformasi politik, hukum dan birokrasi, serta memperkuat pencegahan dan pemberantasan korupsi, narkoba, judi, dan penyeludupan.	7 . `M e n i n g k a t Tata Kelola Pemerintahan 7 . `M e n i n g k a t Tata Kelola Pemerintahan			17.000.000,00	KAPANEWON PRAMBANAN
	7.01.01.2.01.0002	Koordinasi dan Penyusunan Dokumen RKA-SKPD																		
			Jumlah Dokumen RKA-SKPD dan Laporan Hasil Koordinasi Penyusunan Dokumen RKA-SKPD				1 Dokumen	1 Dokumen	3.542.400,00	4.292.400,00	4.292.400,00	750.000,00	Kab. Sleman, Prambanan, Semua Kel/Desa	PENDAPATAN ASLI DAERAH (PAD)	Memperkuat reformasi politik, hukum dan birokrasi, serta memperkuat pencegahan dan pemberantasan korupsi, narkoba, judi, dan penyeludupan.	7 . `M e n i n g k a t Tata Kelola Pemerintahan 7 . `M e n i n g k a t Tata Kelola Pemerintahan			4.000.000,00	KAPANEWON PRAMBANAN
	7.01.01.2.01.0003	Koordinasi dan Penyusunan Dokumen Perubahan RKA-SKPD																		
			Jumlah Dokumen Perubahan RKA-SKPD dan Laporan Hasil Koordinasi Penyusunan Dokumen Perubahan RKA-SKPD				1 Dokumen	1 Dokumen	2.790.800,00	2.790.800,00	2.790.800,00	0,00	Kab. Sleman, Prambanan, Semua Kel/Desa	PENDAPATAN ASLI DAERAH (PAD)	Memperkuat reformasi politik, hukum dan birokrasi, serta memperkuat pencegahan dan pemberantasan korupsi, narkoba, judi, dan penyeludupan.	7 . `M e n i n g k a t Tata Kelola Pemerintahan 7 . `M e n i n g k a t Tata Kelola Pemerintahan			2.500.000,00	KAPANEWON PRAMBANAN
	7.01.01.2.01.0004	Koordinasi dan Penyusunan DPA-SKPD																		

NO	KODE	URUSAN / BIDANG URUSAN / PROGRAM / OUTCOME / KEGIATAN / SUB KEGIATAN	INDIKATOR PROGRAM / KEGIATAN / SUB KEGIATAN	TARGET AKHIR PERIODE RENSTRA OPD	REALISASI CAPAIAN RENJA OPD TAHUN 2024	PRAKIRAAN CAPAIAN TARGET RENJA OPD TAHUN 2025	CAPAIAN KINERJA DAN KERANGKA PENDANAAN										KELOMPOK SASARAN	PRAKIRAAN MAJU RENCANA TAHUN 2027		PERANGKAT DAERAH PENANGGUNG JAWAB
							TARGET 2026		PAGU INDIKATIF (Rp)			Bertambah/Berkurang (10-12)	LOKASI	SUMBER DANA	PRIORITAS			TARGET	PAGU INDIKATIF (Rp)	
							SEBELUM	SESUDAH	RKPD 2026	APBD 2026	RKPD PERUBAHAN 2026				NASIONAL	DAERAH				
1	2	3	4	5	6	7	8	9	10	11	12	13	14	15	16	17	18	19	20	21
			Jumlah Dokumen DPA-SKPD dan Laporan Hasil Koordinasi Penyusunan Dokumen DPA-SKPD				1 Dokumen	1 Dokumen	2.360.000,00	2.408.800,00	2.408.800,00	48.800,00	Kab. Sleman, Prambanan, Semua Kel/Desa	PENDAPATAN ASLI DAERAH (PAD)	Memperkuat reformasi politik, hukum dan birokrasi, serta memperkuat pencegahan dan pemberantasan korupsi, narkoba, judi, dan penyeludupan.	7. `Meningkat Tata Kelola Pemerintahan 7. `Meningkat Tata Kelola Pemerintahan			2.450.000,00	KAPANEWON PRAMBANAN
	7.01.01.2.01.0005	Koordinasi dan Penyusunan Perubahan DPA- SKPD																		
			Jumlah Dokumen Perubahan DPA-SKPD dan Laporan Hasil Koordinasi Penyusunan Dokumen Perubahan DPA-SKPD				1 Dokumen	1 Dokumen	2.803.200,00	2.803.200,00	2.803.200,00	0,00	Kab. Sleman, Prambanan, Semua Kel/Desa	PENDAPATAN ASLI DAERAH (PAD)	Memperkuat reformasi politik, hukum dan birokrasi, serta memperkuat pencegahan dan pemberantasan korupsi, narkoba, judi, dan penyeludupan.	7. `Meningkat Tata Kelola Pemerintahan 7. `Meningkat Tata Kelola Pemerintahan			2.850.000,00	KAPANEWON PRAMBANAN
	7.01.01.2.01.0007	Evaluasi Kinerja Perangkat Daerah																		
			Jumlah Laporan Evaluasi Kinerja Perangkat Daerah				35 Laporan	35 Laporan	8.580.000,00	6.020.000,00	6.020.000,00	-2.560.000,00	Kab. Sleman, Prambanan, Semua Kel/Desa	PENDAPATAN ASLI DAERAH (PAD)	Memperkuat reformasi politik, hukum dan birokrasi, serta memperkuat pencegahan dan pemberantasan korupsi, narkoba, judi, dan penyeludupan.	7. `Meningkat Tata Kelola Pemerintahan 7. `Meningkat Tata Kelola Pemerintahan			10.200.000,00	KAPANEWON PRAMBANAN
	7.01.01.2.02	Administrasi Keuangan Perangkat Daerah	*Persentase dokumen laporan keuangan tersedia tepat waktu*				100 %	100 %	2.849.638.470,00	2.830.470.130,00	2.830.470.430,00	-19.168.040,00			Memperkuat reformasi politik, hukum dan birokrasi, serta memperkuat pencegahan dan pemberantasan korupsi, narkoba, judi, dan penyeludupan.	7. `Meningkat Tata Kelola Pemerintahan 7. `Meningkat Tata Kelola Pemerintahan	Kapanewon Prambanan		2.937.000.000,00	KAPANEWON PRAMBANAN
	7.01.01.2.02.0001	Penyediaan Gaji dan Tunjangan ASN																		
			Jumlah Orang yang Menerima Gaji dan Tunjangan ASN				18 Orang/bulan	18 Orang/bulan	2.750.680.470,00	2.749.212.130,00	2.749.212.430,00	-1.468.040,00	Kab. Sleman, Prambanan, Semua Kel/Desa	PENDAPATAN ASLI DAERAH (PAD) DANA ALOKASI UMUM (DAU)	Memperkuat reformasi politik, hukum dan birokrasi, serta memperkuat pencegahan dan pemberantasan korupsi, narkoba, judi, dan penyeludupan.	7. `Meningkat Tata Kelola Pemerintahan 7. `Meningkat Tata Kelola Pemerintahan			2.800.000.000,00	KAPANEWON PRAMBANAN
	7.01.01.2.02.0003	Pelaksanaan Penatausahaan dan Pengujian/Verifikasi Keuangan SKPD																		
			Jumlah Dokumen Penatausahaan dan Pengujian/Verifikasi Keuangan SKPD				12 Dokumen	12 Dokumen	86.968.000,00	69.268.000,00	69.268.000,00	-17.700.000,00	Kab. Sleman, Prambanan, Semua Kel/Desa	PENDAPATAN ASLI DAERAH (PAD)	Memperkuat reformasi politik, hukum dan birokrasi, serta memperkuat pencegahan dan pemberantasan korupsi, narkoba, judi, dan penyeludupan.	7. `Meningkat Tata Kelola Pemerintahan 7. `Meningkat Tata Kelola Pemerintahan			95.000.000,00	KAPANEWON PRAMBANAN
	7.01.01.2.02.0007	Koordinasi dan Penyusunan Laporan Keuangan Bulanan/ Triwulanan/ Semesteran SKPD																		
			Jumlah Laporan Keuangan Bulanan/ Triwulanan/ Semesteran SKPD dan Laporan Koordinasi Penyusunan Laporan Keuangan Bulanan/Triwulanan/Semesteran SKPD				4 Laporan	4 Laporan	11.990.000,00	11.990.000,00	11.990.000,00	0,00	Kab. Sleman, Semua Kecamatan, Semua Kel/Desa	PENDAPATAN ASLI DAERAH (PAD)	Memperkuat reformasi politik, hukum dan birokrasi, serta memperkuat pencegahan dan pemberantasan korupsi, narkoba, judi, dan penyeludupan.	7. `Meningkat Tata Kelola Pemerintahan 7. `Meningkat Tata Kelola Pemerintahan			42.000.000,00	KAPANEWON PRAMBANAN
		[Meningkatnya layanan administrasi dan sarana prasarana perkantoran]	**Persentase pemenuhan layanan administrasi dan sarana prasarana perkantoran** **Persentase pemenuhan layanan sarana dan prasarana kerja**	**100**	**100**	**100**	-	-	**3.549.383.180,00**	**3.383.121.010,00**	**3.404.134.310,00**	-	-	-	-	-	-	**100**	**3.704.670.000,00**	-
	7.01.01.2.05	Administrasi Kepegawaian Perangkat Daerah	*Persentase layanan pengelolaan kepegawaian yang dilaksanakan tepat waktu*				100 %	100 %	11.512.000,00	3.745.000,00	3.745.000,00	-7.767.000,00			Memperkuat reformasi politik, hukum dan birokrasi, serta memperkuat pencegahan dan pemberantasan korupsi, narkoba, judi, dan penyeludupan.	7. `Meningkat Tata Kelola Pemerintahan 7. `Meningkat Tata Kelola Pemerintahan	Kapanewon Prambanan		12.300.000,00	KAPANEWON PRAMBANAN
	7.01.01.2.05.0003	Pendataan dan Pengolahan Administrasi Kepegawaian																		
			Jumlah Dokumen Pendataan dan Pengolahan Administrasi Kepegawaian				10 Dokumen	10 Dokumen	11.512.000,00	3.745.000,00	3.745.000,00	-7.767.000,00	Kab. Sleman, Prambanan, Semua Kel/Desa	PENDAPATAN ASLI DAERAH (PAD)	Memperkuat reformasi politik, hukum dan birokrasi, serta memperkuat pencegahan dan pemberantasan korupsi, narkoba, judi, dan penyeludupan.	7. `Meningkat Tata Kelola Pemerintahan 7. `Meningkat Tata Kelola Pemerintahan			12.300.000,00	KAPANEWON PRAMBANAN
	7.01.01.2.06	Administrasi Umum Perangkat Daerah	*Persentase pemenuhan kebutuhan administrasi umum*				100 %	100 %	127.067.860,00	71.996.990,00	82.349.990,00	-44.717.870,00			Memperkuat reformasi politik, hukum dan birokrasi, serta memperkuat pencegahan dan pemberantasan korupsi, narkoba, judi, dan penyeludupan.	7. `Meningkat Tata Kelola Pemerintahan 7. `Meningkat Tata Kelola Pemerintahan	Kapanewon Prambanan		165.770.000,00	KAPANEWON PRAMBANAN
	7.01.01.2.06.0001	Penyediaan Komponen Instalasi Listrik/Penerangan Bangunan Kantor																		
			Jumlah Paket Komponen Instalasi Listrik/Penerangan Bangunan Kantor yang Disediakan				1 Paket	1 Paket	11.259.060,00	7.545.490,00	7.545.490,00	-3.713.570,00	Semua Kota/Kab, Semua Kecamatan, Semua Kel/Desa	PENDAPATAN ASLI DAERAH (PAD)	Memperkuat reformasi politik, hukum dan birokrasi, serta memperkuat pencegahan dan pemberantasan korupsi, narkoba, judi, dan penyeludupan.	7. `Meningkat Tata Kelola Pemerintahan 7. `Meningkat Tata Kelola Pemerintahan			9.130.000,00	KAPANEWON PRAMBANAN
	7.01.01.2.06.0002	Penyediaan Peralatan dan Perlengkapan Kantor																		

NO	KODE	URUSAN / BIDANG URUSAN / PROGRAM / OUTCOME / KEGIATAN / SUB KEGIATAN	INDIKATOR PROGRAM / KEGIATAN / SUB KEGIATAN	TARGET AKHIR PERIODE RENSTRA OPD	REALISASI CAPAIAN RENJA OPD TAHUN 2024	PRAKIRAAN CAPAIAN TARGET RENJA OPD TAHUN 2025	CAPAIAN KINERJA DAN KERANGKA PENDANAAN										KELOMPOK SASARAN	PRAKIRAAN MAJU RENCANA TAHUN 2027		PERANGKAT DAERAH PENANGGUNG JAWAB
							TARGET 2026		PAGU INDIKATIF (Rp)			Bertambah/Berkurang (10-12)	LOKASI	SUMBER DANA	PRIORITAS			TARGET	PAGU INDIKATIF (Rp)	
							SEBELUM	SESUDAH	RKPD 2026	APBD 2026	RKPD PERUBAHAN 2026				NASIONAL	DAERAH				
1	2	3	4	5	6	7	8	9	10	11	12	13	14	15	16	17	18	19	20	21
			Jumlah Paket Peralatan dan Perlengkapan Kantor yang Disediakan				3 Paket	3 Paket	42.469.000,00	8.956.000,00	8.956.000,00	-33.513.000,00	Kab. Sleman, Prambanan, Semua Kel/Desa	PENDAPATAN ASLI DAERAH (PAD)	Memperkuat reformasi politik, hukum dan birokrasi, serta memperkuat pencegahan dan pemberantasan korupsi, narkoba, judi, dan penyeludupan.	7. `Meningkat Tata Kelola Pemerintahan 7. `Meningkat Tata Kelola Pemerintahan			23.200.000,00	KAPANEWON PRAMBANAN
	7.01.01.2.06.0004	Penyediaan Bahan Logistik Kantor																		
			Jumlah Paket Bahan Logistik Kantor yang Disediakan				3 Paket	3 Paket	40.583.200,00	40.583.000,00	50.936.000,00	10.352.800,00	Kab. Sleman, Prambanan, Semua Kel/Desa	PENDAPATAN ASLI DAERAH (PAD)	Memperkuat reformasi politik, hukum dan birokrasi, serta memperkuat pencegahan dan pemberantasan korupsi, narkoba, judi, dan penyeludupan.	7. `Meningkat Tata Kelola Pemerintahan 7. `Meningkat Tata Kelola Pemerintahan			55.000.000,00	KAPANEWON PRAMBANAN
	7.01.01.2.06.0005	Penyediaan Barang Cetakan dan Penggandaan																		
			Jumlah Paket Barang Cetakan dan Penggandaan yang Disediakan				2 Paket	2 Paket	7.305.800,00	2.338.500,00	2.338.500,00	-4.967.300,00	Kab. Sleman, Prambanan, Semua Kel/Desa	PENDAPATAN ASLI DAERAH (PAD)	Memperkuat reformasi politik, hukum dan birokrasi, serta memperkuat pencegahan dan pemberantasan korupsi, narkoba, judi, dan penyeludupan.	7. `Meningkat Tata Kelola Pemerintahan 7. `Meningkat Tata Kelola Pemerintahan			8.100.000,00	KAPANEWON PRAMBANAN
	7.01.01.2.06.0008	Fasilitasi Kunjungan Tamu																		
			Jumlah Laporan Fasilitasi Kunjungan Tamu				1 Laporan	1 Laporan	8.730.000,00	6.510.000,00	6.510.000,00	-2.220.000,00	Kab. Sleman, Prambanan, Semua Kel/Desa	PENDAPATAN ASLI DAERAH (PAD)	Memperkuat reformasi politik, hukum dan birokrasi, serta memperkuat pencegahan dan pemberantasan korupsi, narkoba, judi, dan penyeludupan.	7. `Meningkat Tata Kelola Pemerintahan 7. `Meningkat Tata Kelola Pemerintahan			9.900.000,00	KAPANEWON PRAMBANAN
	7.01.01.2.06.0009	Penyelenggaraan Rapat Koordinasi dan Konsultasi SKPD																		
			Jumlah Laporan Penyelenggaraan Rapat Koordinasi dan Konsultasi SKPD				4 Laporan	4 Laporan	6.420.000,00	2.300.000,00	2.300.000,00	-4.120.000,00	Kab. Sleman, Prambanan, Semua Kel/Desa	PENDAPATAN ASLI DAERAH (PAD)	Memperkuat reformasi politik, hukum dan birokrasi, serta memperkuat pencegahan dan pemberantasan korupsi, narkoba, judi, dan penyeludupan.	7. `Meningkat Tata Kelola Pemerintahan 7. `Meningkat Tata Kelola Pemerintahan			51.000.000,00	KAPANEWON PRAMBANAN
	7.01.01.2.06.0010	Penatausahaan Arsip Dinamis pada SKPD																		
			Jumlah Dokumen Penatausahaan Arsip Dinamis pada SKPD				2 Dokumen	2 Dokumen	6.230.800,00	2.259.000,00	2.259.000,00	-3.971.800,00	Kab. Sleman, Prambanan, Semua Kel/Desa	PENDAPATAN ASLI DAERAH (PAD)	Memperkuat reformasi politik, hukum dan birokrasi, serta memperkuat pencegahan dan pemberantasan korupsi, narkoba, judi, dan penyeludupan.	7. `Meningkat Tata Kelola Pemerintahan 7. `Meningkat Tata Kelola Pemerintahan			7.120.000,00	KAPANEWON PRAMBANAN
	7.01.01.2.06.0011	Dukungan Pelaksanaan Sistem Pemerintahan Berbasis Elektronik pada SKPD																		
			Jumlah Dokumen Dukungan Pelaksanaan Sistem Pemerintahan Berbasis Elektronik pada SKPD				1 Dokumen	1 Dokumen	4.070.000,00	1.505.000,00	1.505.000,00	-2.565.000,00	Kab. Sleman, Prambanan, Semua Kel/Desa	PENDAPATAN ASLI DAERAH (PAD)	Memperkuat reformasi politik, hukum dan birokrasi, serta memperkuat pencegahan dan pemberantasan korupsi, narkoba, judi, dan penyeludupan.	7. `Meningkat Tata Kelola Pemerintahan 7. `Meningkat Tata Kelola Pemerintahan			2.320.000,00	KAPANEWON PRAMBANAN
	7.01.01.2.08	Penyediaan Jasa Penunjang Urusan Pemerintahan Daerah	*Persentase pemenuhan kebutuhan layanan jasa penunjang*				100 %	100 %	279.156.250,00	280.131.190,00	290.791.190,00	11.634.940,00			Memperkuat reformasi politik, hukum dan birokrasi, serta memperkuat pencegahan dan pemberantasan korupsi, narkoba, judi, dan penyeludupan.	7. `Meningkat Tata Kelola Pemerintahan 7. `Meningkat Tata Kelola Pemerintahan	Kapanewon Prambanan		283.100.000,00	KAPANEWON PRAMBANAN
	7.01.01.2.08.0001	Penyediaan Jasa Surat Menyurat																		
			Jumlah Laporan Penyediaan Jasa Surat Menyurat				1 Laporan	1 Laporan	1.770.000,00	1.770.000,00	1.770.000,00	0,00	Kab. Sleman, Prambanan, Semua Kel/Desa	PENDAPATAN ASLI DAERAH (PAD)	Memperkuat reformasi politik, hukum dan birokrasi, serta memperkuat pencegahan dan pemberantasan korupsi, narkoba, judi, dan penyeludupan.	7. `Meningkat Tata Kelola Pemerintahan 7. `Meningkat Tata Kelola Pemerintahan			2.100.000,00	KAPANEWON PRAMBANAN
	7.01.01.2.08.0002	Penyediaan Jasa Komunikasi, Sumber Daya Air dan Listrik																		
			Jumlah Laporan Penyediaan Jasa Komunikasi, Sumber Daya Air dan Listrik yang Disediakan				0 Laporan	1 Laporan	104.400.000,00	103.800.000,00	103.800.000,00	-600.000,00	Kab. Sleman, Prambanan, Semua Kel/Desa	PENDAPATAN ASLI DAERAH (PAD) DANA ALOKASI UMUM (DAU)	Memperkuat reformasi politik, hukum dan birokrasi, serta memperkuat pencegahan dan pemberantasan korupsi, narkoba, judi, dan penyeludupan.	7. `Meningkat Tata Kelola Pemerintahan 7. `Meningkat Tata Kelola Pemerintahan			83.000.000,00	KAPANEWON PRAMBANAN
	7.01.01.2.08.0004	Penyediaan Jasa Pelayanan Umum Kantor																		
			Jumlah Laporan Penyediaan Jasa Pelayanan Umum Kantor yang Disediakan				3 Laporan	3 Laporan	172.986.250,00	174.561.190,00	185.221.190,00	12.234.940,00	Kab. Sleman, Prambanan, Semua Kel/Desa	PENDAPATAN ASLI DAERAH (PAD)	Memperkuat reformasi politik, hukum dan birokrasi, serta memperkuat pencegahan dan pemberantasan korupsi, narkoba, judi, dan penyeludupan.	7. `Meningkat Tata Kelola Pemerintahan 7. `Meningkat Tata Kelola Pemerintahan			198.000.000,00	KAPANEWON PRAMBANAN
	7.01.01.2.09	Pemeliharaan Barang Milik Daerah Penunjang Urusan Pemerintahan Daerah	*Persentase ketersediaan sarana dan prasarana kerja*				100 %	100 %	245.933.000,00	172.737.500,00	172.737.500,00	-73.195.500,00			Memperkuat reformasi politik, hukum dan birokrasi, serta memperkuat pencegahan dan pemberantasan korupsi, narkoba, judi, dan penyeludupan.	7. `Meningkat Tata Kelola Pemerintahan 7. `Meningkat Tata Kelola Pemerintahan	Kapanewon Prambanan		267.500.000,00	KAPANEWON PRAMBANAN
	7.01.01.2.09.0002	Penyediaan Jasa Pemeliharaan, Biaya Pemeliharaan, Pajak dan Perizinan Kendaraan Dinas Operasional atau Lapangan																		

NO	KODE	URUSAN / BIDANG URUSAN / PROGRAM / OUTCOME / KEGIATAN / SUB KEGIATAN	INDIKATOR PROGRAM / KEGIATAN / SUB KEGIATAN	TARGET AKHIR PERIODE RENSTRA OPD	REALISASI CAPAIAN RENJA OPD TAHUN 2024	PRAKIRAAN CAPAIAN TARGET RENJA OPD TAHUN 2025	CAPAIAN KINERJA DAN KERANGKA PENDANAAN										KELOMPOK SASARAN	PRAKIRAAN MAJU RENCANA TAHUN 2027		PERANGKAT DAERAH PENANGGUNG JAWAB
							TARGET 2026		PAGU INDIKATIF (Rp)			Bertambah/Berkurang (10-12)	LOKASI	SUMBER DANA	PRIORITAS			TARGET	PAGU INDIKATIF (Rp)	
							SEBELUM	SESUDAH	RKPD 2026	APBD 2026	RKPD PERUBAHAN 2026				NASIONAL	DAERAH				
1	2	3	4	5	6	7	8	9	10	11	12	13	14	15	16	17	18	19	20	21
			Jumlah Kendaraan Dinas Operasional atau Lapangan yang Dipelihara dan dibayarkan Pajak dan Perizinannya				14 Unit	14 Unit	132.220.000,00	113.662.500,00	113.662.500,00	-18.557.500,00	Kab. Sleman, Prambanan, Semua Kel/Desa	PENDAPATAN ASLI DAERAH (PAD)	Memperkuat reformasi politik, hukum dan birokrasi, serta memperkuat pencegahan dan pemberantasan korupsi, narkoba, judi, dan penyeludupan.	7. `Meningkat Tata Kelola Pemerintahan 7. `Meningkat Tata Kelola Pemerintahan			132.000.000,00	KAPANEWON PRAMBANAN
	7.01.01.2.09.0005	Pemeliharaan Mebel																		
			Jumlah Mebel yang Dipelihara				15 Unit	15 Unit	2.563.000,00	2.097.000,00	2.097.000,00	-466.000,00	Kab. Sleman, Prambanan, Semua Kel/Desa	PENDAPATAN ASLI DAERAH (PAD)	Memperkuat reformasi politik, hukum dan birokrasi, serta memperkuat pencegahan dan pemberantasan korupsi, narkoba, judi, dan penyeludupan.	7. `Meningkat Tata Kelola Pemerintahan 7. `Meningkat Tata Kelola Pemerintahan			3.000.000,00	KAPANEWON PRAMBANAN
	7.01.01.2.09.0006	Pemeliharaan Peralatan dan Mesin Lainnya																		
			Jumlah Peralatan dan Mesin Lainnya yang Dipelihara				27 Unit	27 Unit	35.225.000,00	21.965.000,00	21.965.000,00	-13.260.000,00	Kab. Sleman, Prambanan, Semua Kel/Desa	PENDAPATAN ASLI DAERAH (PAD)	Memperkuat reformasi politik, hukum dan birokrasi, serta memperkuat pencegahan dan pemberantasan korupsi, narkoba, judi, dan penyeludupan.	7. `Meningkat Tata Kelola Pemerintahan 7. `Meningkat Tata Kelola Pemerintahan			37.500.000,00	KAPANEWON PRAMBANAN
	7.01.01.2.09.0009	Pemeliharaan/Rehabilitasi Gedung Kantor dan Bangunan Lainnya																		
			Jumlah Gedung Kantor dan Bangunan Lainnya yang Dipelihara/Direhabilitasi				1 Unit	1 Unit	75.925.000,00	35.013.000,00	35.013.000,00	-40.912.000,00	Kab. Sleman, Prambanan, Semua Kel/Desa	PENDAPATAN ASLI DAERAH (PAD)	Memperkuat reformasi politik, hukum dan birokrasi, serta memperkuat pencegahan dan pemberantasan korupsi, narkoba, judi, dan penyeludupan.	5. `Memperkua Infrastruktur untuk Pelayanan publik 5. `Memperkua Infrastruktur untuk Pelayanan publik			95.000.000,00	KAPANEWON PRAMBANAN
2.	**7.01.02**	**PROGRAM PENYELENGGARAAN PEMERINTAHAN DAN PELAYANAN PUBLIK**	**IKM atas pelayanan non perizinan**				**86,25 Value**	**86,25 Value**	**102.355.400,00**	**56.851.400,00**	**35.838.100,00**	**41.644.600,00**							**144.000.000,00**	
		[Meningkatnya kepuasan masyarakat teradap pelayanan non perizinan]	**IKM atas pelayanan non perizinan** **Persentase pelayanan perizinan selesai tepat waktu.** **Persentase usulan kegiatan atau output kegiatan yang tercantum dalam Berita Acara Musrenbang Kalurahan yang disepakati untuk masuk dalam berita Acara hasil musrenbang Kapanewon** **Persentase usulan yang termuat dalam BA Musrenbang Kapanewon yang terakomodir**	**0** **100** **32** **86.25**	**0** **100** **31** **84.81**	**0** **100** **32** **85**	-	-	**102.355.400,00**	**56.851.400,00**	**35.838.100,00**	-	-	-	-	-	-	**0** **100** **32** **85.25**	**144.000.000,00**	-
	7.01.02.2.01	Koordinasi Penyelenggaraan Kegiatan Pemerintahan di Tingkat Kecamatan	*Persentase usulan PUPM yang diakomodir*				100 %	100 %	27.073.000,00	10.462.800,00	10.462.800,00	-16.610.200,00			Memperkuat reformasi politik, hukum dan birokrasi, serta memperkuat pencegahan dan pemberantasan korupsi, narkoba, judi, dan penyeludupan.	7. `Meningkat Tata Kelola Pemerintahan 7. `Meningkat Tata Kelola Pemerintahan	Kapanewon Prambanan		34.000.000,00	KAPANEWON PRAMBANAN
	7.01.02.2.01.0001	Koordinasi/Sinergi Perencanaan dan Pelaksanaan Kegiatan Pemerintahan dengan Perangkat Daerah dan Instansi Vertikal Terkait																		
			Jumlah Laporan Koordinasi/Sinergi Perencanaan dan Pelaksanaan Kegiatan Pemerintahan dengan Perangkat Daerah dan Instansi Vertikal Terkait				8 Laporan	8 Laporan	27.073.000,00	10.462.800,00	10.462.800,00	-16.610.200,00	Kab. Sleman, Prambanan, Semua Kel/Desa	PENDAPATAN ASLI DAERAH (PAD)	Memperkuat reformasi politik, hukum dan birokrasi, serta memperkuat pencegahan dan pemberantasan korupsi, narkoba, judi, dan penyeludupan.	7. `Meningkat Tata Kelola Pemerintahan 7. `Meningkat Tata Kelola Pemerintahan			34.000.000,00	KAPANEWON PRAMBANAN
	7.01.02.2.04	Pelaksanaan Urusan Pemerintahan yang Dilimpahkan kepada Camat	*Cakupan layanan non perizinan*				100 %	100 %	75.282.400,00	46.388.600,00	25.375.300,00	-49.907.100,00			Memperkuat reformasi politik, hukum dan birokrasi, serta memperkuat pencegahan dan pemberantasan korupsi, narkoba, judi, dan penyeludupan.	7. `Meningkat Tata Kelola Pemerintahan 7. `Meningkat Tata Kelola Pemerintahan	Masyarakat Kapanewon Prambanan		110.000.000,00	KAPANEWON PRAMBANAN
	7.01.02.2.04.0002	Pelaksanaan Urusan Pemerintahan yang terkait dengan Nonperizinan																		
			Jumlah Laporan Pelaksanaan Nonperizinan pada Urusan Pemerintahan				12 Laporan	12 Laporan	75.282.400,00	46.388.600,00	25.375.300,00	-49.907.100,00	Kab. Sleman, Prambanan, Semua Kel/Desa	PENDAPATAN ASLI DAERAH (PAD)	Memperkuat reformasi politik, hukum dan birokrasi, serta memperkuat pencegahan dan pemberantasan korupsi, narkoba, judi, dan penyeludupan.	7. `Meningkat Tata Kelola Pemerintahan 7. `Meningkat Tata Kelola Pemerintahan			110.000.000,00	KAPANEWON PRAMBANAN
3.	**7.01.03**	**PROGRAM PEMBERDAYAAN MASYARAKAT DESA DAN KELURAHAN**	**Persentase kegiatan pemberdayaan masyarakat terfasilitasi**				**100 %**	**100 %**	**204.495.800,00**	**70.328.600,00**	**70.328.600,00**	**-5.195.800,00**							**199.300.000,00**	
		[Meningkatnya kegiatan pemberdayaan masyarakat]	**Persentase kegiatan pemberdayaan masyarakat terfasilitasi** **Persentase kegiatan pemberdayaan masyarakat terfasilitasi B**	**0** **100**	**100** **40**	**0** **45**	-	-	**204.495.800,00**	**70.328.600,00**	**70.328.600,00**	-	-	-	-	-	-	**0** **100**	**199.300.000,00**	-
	7.01.03.2.01	Koordinasi Kegiatan Pemberdayaan Desa	*Persentase kegiatan pemberdayaan masyarakat terfasilitasi*				1 dokumen	100 %	204.495.800,00	70.328.600,00	70.328.600,00	-134.167.200,00			Memperkuat reformasi politik, hukum dan birokrasi, serta memperkuat pencegahan dan pemberantasan korupsi, narkoba, judi, dan penyeludupan.	7. `Meningkat Tata Kelola Pemerintahan 7. `Meningkat Tata Kelola Pemerintahan	Kelompok Budaya, UMKM, Masyarakat di Kapanewon Prambanan		199.300.000,00	KAPANEWON PRAMBANAN

NO	KODE	URUSAN / BIDANG URUSAN / PROGRAM / OUTCOME / KEGIATAN / SUB KEGIATAN	INDIKATOR PROGRAM / KEGIATAN / SUB KEGIATAN	TARGET AKHIR PERIODE RENSTRA OPD	REALISASI CAPAIAN RENJA OPD TAHUN 2024	PRAKIRAAN CAPAIAN TARGET RENJA OPD TAHUN 2025	CAPAIAN KINERJA DAN KERANGKA PENDANAAN										KELOMPOK SASARAN	PRAKIRAAN MAJU RENCANA TAHUN 2027		PERANGKAT DAERAH PENANGGUNG JAWAB
							TARGET 2026		PAGU INDIKATIF (Rp)			Bertambah/Berkurang (10-12)	LOKASI	SUMBER DANA	PRIORITAS			TARGET	PAGU INDIKATIF (Rp)	
							SEBELUM	SESUDAH	RKPD 2026	APBD 2026	RKPD PERUBAHAN 2026				NASIONAL	DAERAH				
1	2	3	4	5	6	7	8	9	10	11	12	13	14	15	16	17	18	19	20	21
	7.01.03.2.01.0002	Sinkronisasi Program Kerja dan Kegiatan Pemberdayaan Masyarakat yang Dilakukan oleh Pemerintah dan Swasta di Wilayah Kerja Kecamatan																		
			Jumlah Dokumen Sinkronisasi Program Kerja dan Kegiatan Pemberdayaan Masyarakat yang Dilakukan oleh Pemerintah dan Swasta di Wilayah Kerja Kecamatan				1 Dokumen	1 Dokumen	136.234.000,00	25.367.000,00	25.367.000,00	-110.867.000,00	Kab. Sleman, Prambanan, Semua Kel/Desa	PENDAPATAN ASLI DAERAH (PAD)	Memperkuat reformasi politik, hukum dan birokrasi, serta memperkuat pencegahan dan pemberantasan korupsi, narkoba, judi, dan penyeludupan.	7. `Meningkat Tata Kelola Pemerintahan 7. `Meningkat Tata Kelola Pemerintahan			131.300.000,00	KAPANEWON PRAMBANAN
	7.01.03.2.01.0003	Peningkatan Efektifitas Kegiatan Pemberdayaan Masyarakat di Wilayah Kecamatan																		
			Jumlah Laporan Peningkatan Efektivitas Kegiatan Pemberdayaan Masyarakat di Wilayah Kecamatan				1 Laporan	1 Laporan	68.261.800,00	44.961.600,00	44.961.600,00	-23.300.200,00	Kab. Sleman, Prambanan, Semua Kel/Desa	PENDAPATAN ASLI DAERAH (PAD)	Memperkuat reformasi politik, hukum dan birokrasi, serta memperkuat pencegahan dan pemberantasan korupsi, narkoba, judi, dan penyeludupan.	7. `Meningkat Tata Kelola Pemerintahan 7. `Meningkat Tata Kelola Pemerintahan			68.000.000,00	KAPANEWON PRAMBANAN
4.	**7.01.04**	**PROGRAM KOORDINASI KETENTRAMAN DAN KETERTIBAN UMUM**	**Persentase pelanggaran ketertiban dan keamanan masyarakat kapanewon yang ditangani**				**100 %**	**100 %**	**149.355.000,00**	**41.255.000,00**	**41.255.000,00**	**-24.465.000,00**							**124.890.000,00**	
		[Meningkatnya upaya penanganan pelangaran ketertiban dan keamanan masyarakat]	**Persentase gangguan ketenteraman dan ketertiban yang ditangani di wilayah kapanewon** **Persentase pelanggaran ketertiban dan keamanan masyarakat kapanewon yang ditangani**	**0** **99.6**	**0** **99.3**	**0** **99.6**	-	-	**149.355.000,00**	**41.255.000,00**	**41.255.000,00**	-	-	-	-	-	-	**0** **99.8**	**124.890.000,00**	-
	7.01.04.2.01	Koordinasi Upaya Penyelenggaraan Ketenteraman dan Ketertiban Umum	*Cakupan pembinaan ketentraman dan ketertiban umum*				100 %	100 %	147.100.000,00	39.000.000,00	39.000.000,00	-108.100.000,00			Memperkuat reformasi politik, hukum dan birokrasi, serta memperkuat pencegahan dan pemberantasan korupsi, narkoba, judi, dan penyeludupan.	8. `Memperkua Ideologi Pancasila dan nilai budaya 8. `Memperkua Ideologi Pancasila dan nilai budaya	Masyarakat di Wilayah Kapanewon Prambanan		123.000.000,00	KAPANEWON PRAMBANAN
	7.01.04.2.01.0001	Sinergitas dengan Kepolisian Negara Republik Indonesia, Tentara Nasional Indonesia dan Instansi Vertikal di Wilayah Kecamatan																		
			Jumlah Laporan Hasil Sinergitas dengan Kepolisian Negara Republik Indonesia, Tentara Nasional Indonesia dan Instansi Vertikal di Wilayah Kecamatan				12 Laporan	12 Laporan	147.100.000,00	39.000.000,00	39.000.000,00	-108.100.000,00	Kab. Sleman, Semua Kecamatan, Semua Kel/Desa	PENDAPATAN ASLI DAERAH (PAD)	Memperkuat reformasi politik, hukum dan birokrasi, serta memperkuat pencegahan dan pemberantasan korupsi, narkoba, judi, dan penyeludupan.	8. `Memperkua Ideologi Pancasila dan nilai budaya 8. `Memperkua Ideologi Pancasila dan nilai budaya			123.000.000,00	KAPANEWON PRAMBANAN
	7.01.04.2.02	Koordinasi Penerapan dan Penegakan Peraturan Daerah dan Peraturan Kepala Daerah	*Cakupan koordinasi penegakan perda dan perkada*				100 %	100 %	2.255.000,00	2.255.000,00	2.255.000,00	0,00			Memperkuat reformasi politik, hukum dan birokrasi, serta memperkuat pencegahan dan pemberantasan korupsi, narkoba, judi, dan penyeludupan.	7. `Meningkat Tata Kelola Pemerintahan 7. `Meningkat Tata Kelola Pemerintahan	Masyarakat Kapanewon Prambanan		1.890.000,00	KAPANEWON PRAMBANAN
	7.01.04.2.02.0001	Koordinasi/Sinergi dengan Perangkat Daerah yang Tugas dan Fungsinya di Bidang Penegakan Peraturan Perundang-Undangan dan/atau Kepolisian Negara Republik Indonesia																		
			Jumlah Laporan Koordinasi/Sinergi dengan Perangkat Daerah yang Tugas dan Fungsinya di Bidang Penegakan Peraturan Perundang-Undangan dan/atau Kepolisian Negara Republik Indonesia				12 Laporan	12 Laporan	2.255.000,00	2.255.000,00	2.255.000,00	0,00	Kab. Sleman, Prambanan, Semua Kel/Desa	PENDAPATAN ASLI DAERAH (PAD)	Memperkuat reformasi politik, hukum dan birokrasi, serta memperkuat pencegahan dan pemberantasan korupsi, narkoba, judi, dan penyeludupan.	7. `Meningkat Tata Kelola Pemerintahan 7. `Meningkat Tata Kelola Pemerintahan			1.890.000,00	KAPANEWON PRAMBANAN
5.	**7.01.05**	**PROGRAM PENYELENGGARAAN URUSAN PEMERINTAHAN UMUM**	**Persentase upaya penanganan potensi konflik SARA di kapanewon**				**100 %**	**100 %**	**81.745.000,00**	**38.462.000,00**	**38.462.000,00**	**8.600.000,00**							**90.345.000,00**	
		[Meningkatnya upaya penanganan potensi konflik SARA]	**Persentase penanganan permasalahan yang terkait isu SARA** **Persentase upaya penanganan potensi konflik SARA di kapanewon**	**0** **100**	**100**	**100**	-	-	**81.745.000,00**	**38.462.000,00**	**38.462.000,00**	-	-	-	-	-	-	**0** **100**	**90.345.000,00**	-
	7.01.05.2.01	Penyelenggaraan Urusan Pemerintahan Umum Sesuai Penugasan Kepala Daerah	*Persentase upaya penanganan potensi konflik SARA di kapanewon*				100 %	100 %	81.745.000,00	38.462.000,00	38.462.000,00	-43.283.000,00			Memperkuat reformasi politik, hukum dan birokrasi, serta memperkuat pencegahan dan pemberantasan korupsi, narkoba, judi, dan penyeludupan.	8. `Memperkua Ideologi Pancasila dan nilai budaya 8. `Memperkua Ideologi Pancasila dan nilai budaya	Kapanewon Prambanan		90.345.000,00	KAPANEWON PRAMBANAN
	7.01.05.2.01.0001	Pembinaan Wawasan Kebangsaan dan Ketahanan Nasional dalam rangka Memantapkan Pengamalan Pancasila, Pelaksanaan Undang-Undang Dasar Negara Republik Indonesia Tahun 1945, Pelestarian Bhinneka Tunggal Ika serta Pemertahanan dan Pemeliharaan Keutuhan Negara Kesatuan Republik Indonesia																		
			Jumlah Orang yang Mengikuti Pembinaan Wawasan Kebangsaan dan Ketahanan Nasional dalam rangka Memantapkan Pengamalan Pancasila, Pelaksanaan Undang-Undang Dasar Negara Republik Indonesia Tahun 1945, Pelestarian Bhinneka Tunggal Ika serta Pemertahanan dan Pemeliharaan Keutuhan Negara Kesatuan Republik Indonesia				80 Orang	80 Orang	81.745.000,00	38.462.000,00	38.462.000,00	-43.283.000,00	Kab. Sleman, Prambanan, Semua Kel/Desa	PENDAPATAN ASLI DAERAH (PAD)	Memperkuat reformasi politik, hukum dan birokrasi, serta memperkuat pencegahan dan pemberantasan korupsi, narkoba, judi, dan penyeludupan.	8. `Memperkua Ideologi Pancasila dan nilai budaya 8. `Memperkua Ideologi Pancasila dan nilai budaya			90.345.000,00	KAPANEWON PRAMBANAN
6.	**7.01.06**	**PROGRAM PEMBINAAN DAN PENGAWASAN PEMERINTAHAN DESA**	**Persentase kalurahan menetapkan Peraturan kalurahan tepat waktu**				**100 %**	**100 %**	**79.996.600,00**	**53.359.000,00**	**53.359.000,00**	**10.937.400,00**							**90.934.000,00**	

NO	KODE	URUSAN / BIDANG URUSAN / PROGRAM / OUTCOME / KEGIATAN / SUB KEGIATAN	INDIKATOR PROGRAM / KEGIATAN / SUB KEGIATAN	TARGET AKHIR PERIODE RENSTRA OPD	REALISASI CAPAIAN RENJA OPD TAHUN 2024	PRAKIRAAN CAPAIAN TARGET RENJA OPD TAHUN 2025	CAPAIAN KINERJA DAN KERANGKA PENDANAAN										KELOMPOK SASARAN	PRAKIRAAN MAJU RENCANA TAHUN 2027		PERANGKAT DAERAH PENANGGUNG JAWAB
							TARGET 2026		PAGU INDIKATIF (Rp)			Bertambah/Berkurang (10-12)	LOKASI	SUMBER DANA	PRIORITAS			TARGET	PAGU INDIKATIF (Rp)	
							SEBELUM	SESUDAH	RKPD 2026	APBD 2026	RKPD PERUBAHAN 2026				NASIONAL	DAERAH				
1	2	3	4	5	6	7	8	9	10	11	12	13	14	15	16	17	18	19	20	21
		[Meningkatnya penetapan Peraturan kalurahan tepat waktu]	**Persentase kalurahan menetapkan peraturan desa tepat waktu** **Persentase kalurahan menetapkan Peraturan kalurahan tepat waktu** **Persentase kalurahan yang melaksanakan siklus tahunan tepat waktu**	**0** **100**	**0** **100**	**0** **100**	-	-	**79.996.600,00**	**53.359.000,00**	**53.359.000,00**	-	-	-	-	-	-	**0** **100**	**90.934.000,00**	-
	7.01.06.2.01	Fasilitasi, Rekomendasi dan Koordinasi Pembinaan dan Pengawasan Pemerintahan Desa	*Persentase kalurahan menetapkan peraturan kalurahan tepat waktu*				100 %	100 %	79.996.600,00	53.359.000,00	53.359.000,00	-26.637.600,00			Memperkuat reformasi politik, hukum dan birokrasi, serta memperkuat pencegahan dan pemberantasan korupsi, narkoba, judi, dan penyeludupan.	7. `Meningkat Tata Kelola Pemerintahan 7. `Meningkat Tata Kelola Pemerintahan	Kapanewon Prambanan		90.934.000,00	KAPANEWON PRAMBANAN
	7.01.06.2.01.0001	Fasilitasi Penyusunan Peraturan Desa dan Peraturan Kepala Desa																		
			Jumlah Dokumen yang Difasilitasi dalam rangka Penyusunan Peraturan Desa dan Peraturan Kepala Desa				6 Dokumen	6 Dokumen	4.760.000,00	1.325.000,00	1.325.000,00	-3.435.000,00	Kab. Sleman, Prambanan, Semua Kel/Desa	PENDAPATAN ASLI DAERAH (PAD)	Memperkuat reformasi politik, hukum dan birokrasi, serta memperkuat pencegahan dan pemberantasan korupsi, narkoba, judi, dan penyeludupan.	7. `Meningkat Tata Kelola Pemerintahan 7. `Meningkat Tata Kelola Pemerintahan			7.500.000,00	KAPANEWON PRAMBANAN
	7.01.06.2.01.0002	Fasilitasi Administrasi Tata Pemerintahan Desa																		
			Jumlah Dokumen yang Difasilitasi dalam rangka Administrasi Tata Pemerintahan Desa				2 Dokumen	2 Dokumen	2.815.600,00	1.062.600,00	1.062.600,00	-1.753.000,00	Kab. Sleman, Prambanan, Semua Kel/Desa	PENDAPATAN ASLI DAERAH (PAD)	Memperkuat reformasi politik, hukum dan birokrasi, serta memperkuat pencegahan dan pemberantasan korupsi, narkoba, judi, dan penyeludupan.	7. `Meningkat Tata Kelola Pemerintahan 7. `Meningkat Tata Kelola Pemerintahan			3.210.000,00	KAPANEWON PRAMBANAN
	7.01.06.2.01.0003	Fasilitasi Pengelolaan Keuangan Desa dan Pendayagunaan Aset Desa																		
			Jumlah Dokumen yang Difasilitasi dalam rangka Pengelolaan Keuangan Desa dan Pendayagunaan Aset Desa				4 Dokumen	4 Dokumen	4.280.000,00	1.339.200,00	1.339.200,00	-2.940.800,00	Kab. Sleman, Prambanan, Semua Kel/Desa	PENDAPATAN ASLI DAERAH (PAD)	Memperkuat reformasi politik, hukum dan birokrasi, serta memperkuat pencegahan dan pemberantasan korupsi, narkoba, judi, dan penyeludupan.	7. `Meningkat Tata Kelola Pemerintahan 7. `Meningkat Tata Kelola Pemerintahan			4.625.000,00	KAPANEWON PRAMBANAN
	7.01.06.2.01.0005	Fasilitasi Pelaksanaan Tugas Kepala Desa dan Perangkat Desa																		
			Jumlah Dokumen Fasilitasi dalam rangka Pelaksanaan Tugas Kepala Desa dan Perangkat Desa				6 Dokumen	6 Dokumen	10.779.200,00	3.176.400,00	3.176.400,00	-7.602.800,00	Kab. Sleman, Prambanan, Semua Kel/Desa	PENDAPATAN ASLI DAERAH (PAD)	Memperkuat reformasi politik, hukum dan birokrasi, serta memperkuat pencegahan dan pemberantasan korupsi, narkoba, judi, dan penyeludupan.	7. `Meningkat Tata Kelola Pemerintahan 7. `Meningkat Tata Kelola Pemerintahan			12.450.000,00	KAPANEWON PRAMBANAN
	7.01.06.2.01.0009	Fasilitasi Sinkronisasi Perencanaan Pembangunan Daerah dengan Pembangunan Desa																		
			Jumlah Dokumen Sinkronisasi Perencanaan Pembangunan Daerah dengan Pembangunan Desa				6 Dokumen	6 Dokumen	39.836.800,00	41.152.400,00	41.152.400,00	1.315.600,00	Kab. Sleman, Prambanan, Semua Kel/Desa	PENDAPATAN ASLI DAERAH (PAD)	Memperkuat reformasi politik, hukum dan birokrasi, serta memperkuat pencegahan dan pemberantasan korupsi, narkoba, judi, dan penyeludupan.	7. `Meningkat Tata Kelola Pemerintahan 7. `Meningkat Tata Kelola Pemerintahan			42.589.000,00	KAPANEWON PRAMBANAN
	7.01.06.2.01.0011	Fasilitasi Penyelenggaraan Ketenteraman dan Ketertiban Umum																		
			Jumlah Dokumen Fasilitasi dalam rangka Penyelenggaraan Ketenteraman dan Ketertiban Umum				6 Dokumen	6 Dokumen	11.275.000,00	3.516.000,00	3.516.000,00	-7.759.000,00	Kab. Sleman, Prambanan, Semua Kel/Desa	PENDAPATAN ASLI DAERAH (PAD)	Memperkuat reformasi politik, hukum dan birokrasi, serta memperkuat pencegahan dan pemberantasan korupsi, narkoba, judi, dan penyeludupan.	7. `Meningkat Tata Kelola Pemerintahan 7. `Meningkat Tata Kelola Pemerintahan			13.000.000,00	KAPANEWON PRAMBANAN
	7.01.06.2.01.0015	Fasilitasi Penataan, Pemanfaatan, dan Pendayagunaan Ruang Desa serta Penetapan dan Penegasan Batas Desa																		
			Jumlah Dokumen Fasilitasi dalam rangka Penataan, Pemanfaatan, dan Pendayagunaan Ruang Desa serta Penetapan dan Penegasan Batas Desa				6 Dokumen	6 Dokumen	6.250.000,00	1.787.400,00	1.787.400,00	-4.462.600,00	Kab. Sleman, Prambanan, Semua Kel/Desa	PENDAPATAN ASLI DAERAH (PAD)	Memperkuat reformasi politik, hukum dan birokrasi, serta memperkuat pencegahan dan pemberantasan korupsi, narkoba, judi, dan penyeludupan.	7. `Meningkat Tata Kelola Pemerintahan 7. `Meningkat Tata Kelola Pemerintahan			7.560.000,00	KAPANEWON PRAMBANAN
		KAPANEWON KALASAN							**4.607.075.000,00**	**4.208.566.430,00**	**4.131.317.430,00**	**-475.757.570,00**							**4.923.199.975,00**	
	2	**URUSAN PEMERINTAHAN WAJIB YANG TIDAK BERKAITAN DENGAN PELAYANAN DASAR**							**100.000.000,00**	**100.000.000,00**	**0,00**	**-100.000.000,00**							**110.000.000,00**	
	2.22	**URUSAN PEMERINTAHAN BIDANG KEBUDAYAAN**							**100.000.000,00**	**100.000.000,00**	**0,00**	**-100.000.000,00**							**110.000.000,00**	
1.	**2.22.08**	**PROGRAM PENYELENGGARAAN KEISTIMEWAAN YOGYAKARTA URUSAN KEBUDAYAAN**	**Persentase pelaksanaan kegiatan keistimewaan kebudayaan**				**100 %**	**100 %**	**100.000.000,00**	**100.000.000,00**	**0,00**	**10.000.000,00**							**110.000.000,00**	
		-	**-**	**-**	**-**	**-**	-	-	**100.000.000,00**	**100.000.000,00**	**0,00**	-	-	-	-	-	-	**-**	**110.000.000,00**	-
	2.22.08.5.07	Adat, Seni, Tradisi dan Lembaga Budaya	*Persentase Pelaksanaan Kegiatan Keistimewaan Kebudayaan*				100 %	100 %	100.000.000,00	100.000.000,00	0,00	-100.000.000,00			Memperkuat penyelarasan kehidupan yang harmonis dengan lingkungan, alam, dan budaya serta peningkatan toleransi antarumat beragama untuk mencapai masyarakat yang adil dan makmur.	8. `Memperkua Ideologi Pancasila dan nilai budaya 8. `Memperkua Ideologi Pancasila dan nilai budaya	Pelaku seni dan Pelaku UMKM		110.000.000,00	KAPANEWON KALASAN
	2.22.08.5.07.0006	Gelar Budaya Jogja																		

NO	KODE	URUSAN / BIDANG URUSAN / PROGRAM / OUTCOME / KEGIATAN / SUB KEGIATAN	INDIKATOR PROGRAM / KEGIATAN / SUB KEGIATAN	TARGET AKHIR PERIODE RENSTRA OPD	REALISASI CAPAIAN RENJA OPD TAHUN 2024	PRAKIRAAN CAPAIAN TARGET RENJA OPD TAHUN 2025	CAPAIAN KINERJA DAN KERANGKA PENDANAAN										KELOMPOK SASARAN	PRAKIRAAN MAJU RENCANA TAHUN 2027		PERANGKAT DAERAH PENANGGUNG JAWAB
							TARGET 2026		PAGU INDIKATIF (Rp)			Bertambah/Berkurang (10-12)	LOKASI	SUMBER DANA	PRIORITAS			TARGET	PAGU INDIKATIF (Rp)	
							SEBELUM	SESUDAH	RKPD 2026	APBD 2026	RKPD PERUBAHAN 2026				NASIONAL	DAERAH				
1	2	3	4	5	6	7	8	9	10	11	12	13	14	15	16	17	18	19	20	21
			Jumlah Laporan Gelar Budaya Yogyakarta				1 Laporan	1 Laporan	100.000.000,00	100.000.000,00	0,00	-100.000.000,00	Kab. Sleman, Semua Kecamatan, Semua Kel/Desa Semua Kota/Kab, Semua Kecamatan, Semua Kel/Desa	DANA KEISTIMEWAAN DIY	Memperkuat penyelarasan kehidupan yang harmonis dengan lingkungan, alam, dan budaya serta peningkatan toleransi antarumat beragama untuk mencapai masyarakat yang adil dan makmur.	8 . `M e m p e r k u Ideologi Pancasila dan nilai budaya 8 . `M e m p e r k u Ideologi Pancasila dan nilai budaya			110.000.000,00	KAPANEWON KALASAN
	4	**UNSUR PENDUKUNG URUSAN PEMERINTAHAN**							**39.234.000,00**	**39.234.000,00**	**30.000.000,00**	**-9.234.000,00**							**44.000.000,00**	
	4.01	**SEKRETARIAT DAERAH**							**39.234.000,00**	**39.234.000,00**	**30.000.000,00**	**-9.234.000,00**							**44.000.000,00**	
1.	**4.01.04**	**PROGRAM PENYELENGGARAAN KEISTIMEWAAN YOGYAKARTA URUSAN KELEMBAGAAN DAN KETATALAKSANAAN**	**Persentase ketersediaan dokumen perencanaan dan pengendalian urusan keistimewaan**				**100 %**	**100 %**	**39.234.000,00**	**39.234.000,00**	**30.000.000,00**	**4.766.000,00**							**44.000.000,00**	
	4.01.04.5.01	Penataan Kelembagaan dan Ketatalaksanaan Keistimewaan	*Persentase laporan pendampingan pelaksanaan reformasi kalurahan*				100 %	100 %	39.234.000,00	39.234.000,00	30.000.000,00	-9.234.000,00			Membangun dari desa dan dari bawah untuk pertumbuhan ekonomi, pemerataan ekonomi dan pemberantasan kemiskinan.	7 . `M e n i n g k a t Tata Kelola Pemerintahan 7 . `M e n i n g k a t Tata Kelola Pemerintahan	Perangkat Daerah		44.000.000,00	KAPANEWON KALASAN
	4.01.04.5.01.0007	Penerapan dan Pendampingan Keistimewaan di Kapanewon/Kemantren dan Kalurahan/ Kelurahan																		
			Jumlah Dokumen Hasil Penerapan Keistimewaan di Kapanewon/Kemantren dan Kalurahan/Kelurahan yang Didampingi				1 Dokumen	1 Dokumen	39.234.000,00	39.234.000,00	30.000.000,00	-9.234.000,00	Kab. Sleman, Kalasan, Semua Kel/Desa	DANA KEISTIMEWAAN DIY	Membangun dari desa dan dari bawah untuk pertumbuhan ekonomi, pemerataan ekonomi dan pemberantasan kemiskinan.	7 . `M e n i n g k a t Tata Kelola Pemerintahan 7 . `M e n i n g k a t Tata Kelola Pemerintahan			44.000.000,00	KAPANEWON KALASAN
	7	**UNSUR KEWILAYAHAN**							**4.467.841.000,00**	**4.069.332.430,00**	**4.101.317.430,00**	**-366.523.570,00**							**4.769.199.975,00**	
	7.01	**KECAMATAN**							**4.467.841.000,00**	**4.069.332.430,00**	**4.101.317.430,00**	**-366.523.570,00**							**4.769.199.975,00**	
1.	**7.01.01**	**PROGRAM PENUNJANG URUSAN PEMERINTAHAN DAERAH KABUPATEN/KOTA**	**Persentase pemenuhan layanan perencanaan dan keuangan; Persentase pemenuhan layanan administrasi dan sarana prasarana perkantoran**				**100% 100%**	**100% 100%**	**3.979.324.200,00**	**3.873.630.430,00**	**3.884.496.630,00**	**256.284.775,00**							**4.235.608.975,00**	
		[Meningkatnya layanan perencanaan dan keuangan]	**Persentase pemenuhan kebutuhan administrasi perkantoran** **Persentase pemenuhan layanan perencanaan dan keuangan**	**100**	**100**	**100**	-	-	**3.979.324.200,00**	**3.873.630.430,00**	**3.884.496.630,00**	-	-	-	-	-	-	**100**	**4.235.608.975,00**	-
	7.01.01.2.01	Perencanaan, Penganggaran, dan Evaluasi Kinerja Perangkat Daerah	*Persentase Dokumen Penganggaran dan Evaluasi Kinerja Perangkat daerah tersedia tepat waktu*				100 %	100 %	8.314.000,00	3.871.000,00	3.871.000,00	-4.443.000,00			Memperkuat reformasi politik, hukum dan birokrasi, serta memperkuat pencegahan dan pemberantasan korupsi, narkoba, judi, dan penyeludupan.	7 . `M e n i n g k a t Tata Kelola Pemerintahan 7 . `M e n i n g k a t Tata Kelola Pemerintahan	Kapanewon Kalasan		12.480.450,00	KAPANEWON KALASAN
	7.01.01.2.01.0001	Penyusunan Dokumen Perencanaan Perangkat Daerah																		
			Jumlah Dokumen Perencanaan Perangkat Daerah				4.00 Dokumen	4.00 Dokumen	1.958.000,00	734.000,00	734.000,00	-1.224.000,00	Kab. Sleman, Kalasan, Semua Kel/Desa	PENDAPATAN ASLI DAERAH (PAD)	Memperkuat reformasi politik, hukum dan birokrasi, serta memperkuat pencegahan dan pemberantasan korupsi, narkoba, judi, dan penyeludupan.	7 . `M e n i n g k a t Tata Kelola Pemerintahan 7 . `M e n i n g k a t Tata Kelola Pemerintahan			5.497.400,00	KAPANEWON KALASAN
	7.01.01.2.01.0002	Koordinasi dan Penyusunan Dokumen RKA-SKPD																		
			Jumlah Dokumen RKA-SKPD dan Laporan Hasil Koordinasi Penyusunan Dokumen RKA-SKPD				1 Dokumen	1 Dokumen	786.000,00	380.000,00	380.000,00	-406.000,00	Kab. Sleman, Kalasan, Semua Kel/Desa	PENDAPATAN ASLI DAERAH (PAD)	Memperkuat reformasi politik, hukum dan birokrasi, serta memperkuat pencegahan dan pemberantasan korupsi, narkoba, judi, dan penyeludupan.	7 . `M e n i n g k a t Tata Kelola Pemerintahan 7 . `M e n i n g k a t Tata Kelola Pemerintahan			864.600,00	KAPANEWON KALASAN
	7.01.01.2.01.0003	Koordinasi dan Penyusunan Dokumen Perubahan RKA-SKPD																		
			Jumlah Dokumen Perubahan RKA-SKPD dan Laporan Hasil Koordinasi Penyusunan Dokumen Perubahan RKA-SKPD				1 Dokumen	1 Dokumen	786.000,00	410.000,00	410.000,00	-376.000,00	Kab. Sleman, Kalasan, Semua Kel/Desa	PENDAPATAN ASLI DAERAH (PAD)	Memperkuat reformasi politik, hukum dan birokrasi, serta memperkuat pencegahan dan pemberantasan korupsi, narkoba, judi, dan penyeludupan.	7 . `M e n i n g k a t Tata Kelola Pemerintahan 7 . `M e n i n g k a t Tata Kelola Pemerintahan			864.600,00	KAPANEWON KALASAN
	7.01.01.2.01.0004	Koordinasi dan Penyusunan DPA-SKPD																		
			Jumlah Dokumen DPA-SKPD dan Laporan Hasil Koordinasi Penyusunan Dokumen DPA-SKPD				1 Dokumen	1 Dokumen	1.099.600,00	570.000,00	570.000,00	-529.600,00	Kab. Sleman, Kalasan, Semua Kel/Desa	PENDAPATAN ASLI DAERAH (PAD)	Memperkuat reformasi politik, hukum dan birokrasi, serta memperkuat pencegahan dan pemberantasan korupsi, narkoba, judi, dan penyeludupan.	7 . `M e n i n g k a t Tata Kelola Pemerintahan 7 . `M e n i n g k a t Tata Kelola Pemerintahan			1.201.000,00	KAPANEWON KALASAN
	7.01.01.2.01.0005	Koordinasi dan Penyusunan Perubahan DPA- SKPD																		
			Jumlah Dokumen Perubahan DPA-SKPD dan Laporan Hasil Koordinasi Penyusunan Dokumen Perubahan DPA-SKPD				1 Dokumen	1 Dokumen	860.000,00	557.000,00	557.000,00	-303.000,00	Kab. Sleman, Kalasan, Semua Kel/Desa	PENDAPATAN ASLI DAERAH (PAD)	Memperkuat reformasi politik, hukum dan birokrasi, serta memperkuat pencegahan dan pemberantasan korupsi, narkoba, judi, dan penyeludupan.	7 . `M e n i n g k a t Tata Kelola Pemerintahan 7 . `M e n i n g k a t Tata Kelola Pemerintahan			945.900,00	KAPANEWON KALASAN
	7.01.01.2.01.0007	Evaluasi Kinerja Perangkat Daerah																		

NO	KODE	URUSAN / BIDANG URUSAN / PROGRAM / OUTCOME / KEGIATAN / SUB KEGIATAN	INDIKATOR PROGRAM / KEGIATAN / SUB KEGIATAN	TARGET AKHIR PERIODE RENSTRA OPD	REALISASI CAPAIAN RENJA OPD TAHUN 2024	PRAKIRAAN CAPAIAN TARGET RENJA OPD TAHUN 2025	CAPAIAN KINERJA DAN KERANGKA PENDANAAN										KELOMPOK SASARAN	PRAKIRAAN MAJU RENCANA TAHUN 2027		PERANGKAT DAERAH PENANGGUNG JAWAB
							TARGET 2026		PAGU INDIKATIF (Rp)			Bertambah/Berkurang (10-12)	LOKASI	SUMBER DANA	PRIORITAS			TARGET	PAGU INDIKATIF (Rp)	
							SEBELUM	SESUDAH	RKPD 2026	APBD 2026	RKPD PERUBAHAN 2026				NASIONAL	DAERAH				
1	2	3	4	5	6	7	8	9	10	11	12	13	14	15	16	17	18	19	20	21
			Jumlah Laporan Evaluasi Kinerja Perangkat Daerah				5 Laporan	5 Laporan	2.824.400,00	1.220.000,00	1.220.000,00	-1.604.400,00	Kab. Sleman, Kalasan, Semua Kel/Desa	PENDAPATAN ASLI DAERAH (PAD)	Memperkuat reformasi politik, hukum dan birokrasi, serta memperkuat pencegahan dan pemberantasan korupsi, narkoba, judi, dan penyeludupan.	7. `Meningkat Tata Kelola Pemerintahan 7. `Meningkat Tata Kelola Pemerintahan			3.106.950,00	KAPANEWON KALASAN
	7.01.01.2.02	Administrasi Keuangan Perangkat Daerah	*Persentase pemenuhan layanan perencanaan dan keuangan*				100 %	100 %	3.317.645.050,00	3.306.293.650,00	3.306.293.725,00	-11.351.325,00			Memperkuat reformasi politik, hukum dan birokrasi, serta memperkuat pencegahan dan pemberantasan korupsi, narkoba, judi, dan penyeludupan.	7. `Meningkat Tata Kelola Pemerintahan 7. `Meningkat Tata Kelola Pemerintahan	Kapanewon Kalasan		3.423.557.775,00	KAPANEWON KALASAN
	7.01.01.2.02.0001	Penyediaan Gaji dan Tunjangan ASN																		
			Jumlah Orang yang Menerima Gaji dan Tunjangan ASN				23 Orang/bulan	23 Orang/bulan	3.240.454.650,00	3.245.068.650,00	3.245.068.725,00	4.614.075,00	Kab. Sleman, Kalasan, Semua Kel/Desa	PENDAPATAN ASLI DAERAH (PAD) DANA ALOKASI UMUM (DAU)	Memperkuat reformasi politik, hukum dan birokrasi, serta memperkuat pencegahan dan pemberantasan korupsi, narkoba, judi, dan penyeludupan.	7. `Meningkat Tata Kelola Pemerintahan 7. `Meningkat Tata Kelola Pemerintahan			3.338.648.500,00	KAPANEWON KALASAN
	7.01.01.2.02.0003	Pelaksanaan Penatausahaan dan Pengujian/Verifikasi Keuangan SKPD																		
			Jumlah Dokumen Penatausahaan dan Pengujian/Verifikasi Keuangan SKPD				12 Dokumen	12 Dokumen	76.090.000,00	60.340.000,00	60.340.000,00	-15.750.000,00	Kab. Sleman, Kalasan, Semua Kel/Desa	PENDAPATAN ASLI DAERAH (PAD)	Memperkuat reformasi politik, hukum dan birokrasi, serta memperkuat pencegahan dan pemberantasan korupsi, narkoba, judi, dan penyeludupan.	5. `Memperkua Infrastruktur untuk Pelayanan publik 5. `Memperkua Infrastruktur untuk Pelayanan publik			83.699.000,00	KAPANEWON KALASAN
	7.01.01.2.02.0007	Koordinasi dan Penyusunan Laporan Keuangan Bulanan/ Triwulanan/ Semesteran SKPD																		
			Jumlah Laporan Keuangan Bulanan/ Triwulanan/ Semesteran SKPD dan Laporan Koordinasi Penyusunan Laporan Keuangan Bulanan/Triwulanan/Semesteran SKPD				5 Laporan	5 Laporan	1.100.400,00	885.000,00	885.000,00	-215.400,00	Kab. Sleman, Kalasan, Semua Kel/Desa	PENDAPATAN ASLI DAERAH (PAD)	Memperkuat reformasi politik, hukum dan birokrasi, serta memperkuat pencegahan dan pemberantasan korupsi, narkoba, judi, dan penyeludupan.	7. `Meningkat Tata Kelola Pemerintahan 7. `Meningkat Tata Kelola Pemerintahan			1.210.275,00	KAPANEWON KALASAN
		[Meningkatnya layanan administrasi dan sarana prasarana perkantoran]	**Persentase pemenuhan layanan administrasi dan sarana prasarana perkantoran** **Persentase pemenuhan layanan sarana dan prasarana kerja**	**100**	**100**	**100**	-	-	**3.979.324.200,00**	**3.873.630.430,00**	**3.884.496.630,00**	-	-	-	-	-	-	**100**	**4.235.608.975,00**	-
	7.01.01.2.05	Administrasi Kepegawaian Perangkat Daerah	*Persentase layanan pengelolaan ke[egawaian yang dilaksanakan tepat waktu*				100 %	100 %	115.360.400,00	110.449.600,00	110.449.600,00	-4.910.800,00			Memperkuat reformasi politik, hukum dan birokrasi, serta memperkuat pencegahan dan pemberantasan korupsi, narkoba, judi, dan penyeludupan.	5. `Memperkua Infrastruktur untuk Pelayanan publik 5. `Memperkua Infrastruktur untuk Pelayanan publik	Kapanewon Kalasan		133.777.700,00	KAPANEWON KALASAN
	7.01.01.2.05.0003	Pendataan dan Pengolahan Administrasi Kepegawaian																		
			Jumlah Dokumen Pendataan dan Pengolahan Administrasi Kepegawaian				1 Dokumen	1 Dokumen	115.360.400,00	110.449.600,00	110.449.600,00	-4.910.800,00	Kab. Sleman, Kalasan, Semua Kel/Desa	PENDAPATAN ASLI DAERAH (PAD)	Memperkuat reformasi politik, hukum dan birokrasi, serta memperkuat pencegahan dan pemberantasan korupsi, narkoba, judi, dan penyeludupan.	5. `Memperkua Infrastruktur untuk Pelayanan publik 5. `Memperkua Infrastruktur untuk Pelayanan publik			133.777.700,00	KAPANEWON KALASAN
	7.01.01.2.06	Administrasi Umum Perangkat Daerah	*Jumlah Dokumen dan/atau laporan Penyediaan Administrasi Umum PD*				1 dokumen	1 dokumen	95.969.300,00	37.640.430,00	43.262.430,00	-52.706.870,00			Memperkuat reformasi politik, hukum dan birokrasi, serta memperkuat pencegahan dan pemberantasan korupsi, narkoba, judi, dan penyeludupan.	5. `Memperkua Infrastruktur untuk Pelayanan publik 5. `Memperkua Infrastruktur untuk Pelayanan publik	Kapanewon Kalasan		145.780.200,00	KAPANEWON KALASAN
	7.01.01.2.06.0001	Penyediaan Komponen Instalasi Listrik/Penerangan Bangunan Kantor																		
			Jumlah Paket Komponen Instalasi Listrik/Penerangan Bangunan Kantor yang Disediakan				1 Paket	1 Paket	4.858.000,00	4.073.000,00	4.073.000,00	-785.000,00	Kab. Sleman, Kalasan, Semua Kel/Desa	PENDAPATAN ASLI DAERAH (PAD)	Memperkuat reformasi politik, hukum dan birokrasi, serta memperkuat pencegahan dan pemberantasan korupsi, narkoba, judi, dan penyeludupan.	5. `Memperkua Infrastruktur untuk Pelayanan publik 5. `Memperkua Infrastruktur untuk Pelayanan publik			7.177.200,00	KAPANEWON KALASAN
	7.01.01.2.06.0002	Penyediaan Peralatan dan Perlengkapan Kantor																		
			Jumlah Paket Peralatan dan Perlengkapan Kantor yang Disediakan				4.00 Paket	0 Paket	39.763.000,00	0,00	5.622.000,00	-34.141.000,00	Kab. Sleman, Kalasan, Semua Kel/Desa	PENDAPATAN ASLI DAERAH (PAD)	Memperkuat reformasi politik, hukum dan birokrasi, serta memperkuat pencegahan dan pemberantasan korupsi, narkoba, judi, dan penyeludupan.	5. `Memperkua Infrastruktur untuk Pelayanan publik 5. `Memperkua Infrastruktur untuk Pelayanan publik			43.739.300,00	KAPANEWON KALASAN
	7.01.01.2.06.0004	Penyediaan Bahan Logistik Kantor																		
			Jumlah Paket Bahan Logistik Kantor yang Disediakan				1 Paket	1 Paket	21.709.000,00	16.332.000,00	16.332.000,00	-5.377.000,00	Kab. Sleman, Kalasan, Semua Kel/Desa	PENDAPATAN ASLI DAERAH (PAD)	Memperkuat reformasi politik, hukum dan birokrasi, serta memperkuat pencegahan dan pemberantasan korupsi, narkoba, judi, dan penyeludupan.	5. `Memperkua Infrastruktur untuk Pelayanan publik 5. `Memperkua Infrastruktur untuk Pelayanan publik			44.927.000,00	KAPANEWON KALASAN
	7.01.01.2.06.0005	Penyediaan Barang Cetakan dan Penggandaan																		

NO	KODE	URUSAN / BIDANG URUSAN / PROGRAM / OUTCOME / KEGIATAN / SUB KEGIATAN	INDIKATOR PROGRAM / KEGIATAN / SUB KEGIATAN	TARGET AKHIR PERIODE RENSTRA OPD	REALISASI CAPAIAN RENJA OPD TAHUN 2024	PRAKIRAAN CAPAIAN TARGET RENJA OPD TAHUN 2025	CAPAIAN KINERJA DAN KERANGKA PENDANAAN										KELOMPOK SASARAN	PRAKIRAAN MAJU RENCANA TAHUN 2027		PERANGKAT DAERAH PENANGGUNG JAWAB
							TARGET 2026		PAGU INDIKATIF (Rp)			Bertambah/Berkurang (10-12)	LOKASI	SUMBER DANA	PRIORITAS			TARGET	PAGU INDIKATIF (Rp)	
							SEBELUM	SESUDAH	RKPD 2026	APBD 2026	RKPD PERUBAHAN 2026				NASIONAL	DAERAH				
1	2	3	4	5	6	7	8	9	10	11	12	13	14	15	16	17	18	19	20	21
			Jumlah Paket Barang Cetakan dan Penggandaan yang Disediakan				1 Paket	1 Paket	3.809.300,00	2.515.430,00	2.515.430,00	-1.293.870,00	Kab. Sleman, Kalasan, Semua Kel/Desa	PENDAPATAN ASLI DAERAH (PAD)	Memperkuat reformasi politik, hukum dan birokrasi, serta memperkuat pencegahan dan pemberantasan korupsi, narkoba, judi, dan penyeludupan.	5 . `M e m p e r k u a Infrastruktur untuk Pelayanan publik 5 . `M e m p e r k u a Infrastruktur untuk Pelayanan publik			4.284.500,00	KAPANEWON KALASAN
	7.01.01.2.06.0008	Fasilitasi Kunjungan Tamu																		
			Jumlah Laporan Fasilitasi Kunjungan Tamu				1 Laporan	1 Laporan	10.530.000,00	8.280.000,00	8.280.000,00	-2.250.000,00	Kab. Sleman, Kalasan, Semua Kel/Desa	PENDAPATAN ASLI DAERAH (PAD)	Memperkuat reformasi politik, hukum dan birokrasi, serta memperkuat pencegahan dan pemberantasan korupsi, narkoba, judi, dan penyeludupan.	5 . `M e m p e r k u a Infrastruktur untuk Pelayanan publik 5 . `M e m p e r k u a Infrastruktur untuk Pelayanan publik			14.800.500,00	KAPANEWON KALASAN
	7.01.01.2.06.0009	Penyelenggaraan Rapat Koordinasi dan Konsultasi SKPD																		
			Jumlah Laporan Penyelenggaraan Rapat Koordinasi dan Konsultasi SKPD				1 Laporan	1 Laporan	4.200.000,00	0,00	0,00	-4.200.000,00	Kab. Sleman, Kalasan, Semua Kel/Desa	PENDAPATAN ASLI DAERAH (PAD)	Memperkuat reformasi politik, hukum dan birokrasi, serta memperkuat pencegahan dan pemberantasan korupsi, narkoba, judi, dan penyeludupan.	5 . `M e m p e r k u a Infrastruktur untuk Pelayanan publik 5 . `M e m p e r k u a Infrastruktur untuk Pelayanan publik			0,00	KAPANEWON KALASAN
	7.01.01.2.06.0010	Penatausahaan Arsip Dinamis pada SKPD																		
			Jumlah Dokumen Penatausahaan Arsip Dinamis pada SKPD				1 Dokumen	1 Dokumen	7.580.000,00	4.520.000,00	4.520.000,00	-3.060.000,00	Kab. Sleman, Kalasan, Semua Kel/Desa	PENDAPATAN ASLI DAERAH (PAD)	Memperkuat reformasi politik, hukum dan birokrasi, serta memperkuat pencegahan dan pemberantasan korupsi, narkoba, judi, dan penyeludupan.	5 . `M e m p e r k u a Infrastruktur untuk Pelayanan publik 5 . `M e m p e r k u a Infrastruktur untuk Pelayanan publik			26.352.700,00	KAPANEWON KALASAN
	7.01.01.2.06.0011	Dukungan Pelaksanaan Sistem Pemerintahan Berbasis Elektronik pada SKPD																		
			Jumlah Dokumen Dukungan Pelaksanaan Sistem Pemerintahan Berbasis Elektronik pada SKPD				1 Dokumen	1 Dokumen	3.520.000,00	1.920.000,00	1.920.000,00	-1.600.000,00	Kab. Sleman, Kalasan, Semua Kel/Desa	PENDAPATAN ASLI DAERAH (PAD)	Memperkuat reformasi politik, hukum dan birokrasi, serta memperkuat pencegahan dan pemberantasan korupsi, narkoba, judi, dan penyeludupan.	5 . `M e m p e r k u a Infrastruktur untuk Pelayanan publik 5 . `M e m p e r k u a Infrastruktur untuk Pelayanan publik			4.499.000,00	KAPANEWON KALASAN
	7.01.01.2.08	Penyediaan Jasa Penunjang Urusan Pemerintahan Daerah	*Persentase pemenuhan kebutuhan pelayanan jasa penunjang*				100 %	100 %	297.271.950,00	287.430.750,00	292.013.750,00	-5.258.200,00			Memperkuat reformasi politik, hukum dan birokrasi, serta memperkuat pencegahan dan pemberantasan korupsi, narkoba, judi, dan penyeludupan.	5 . `M e m p e r k u a Infrastruktur untuk Pelayanan publik 5 . `M e m p e r k u a Infrastruktur untuk Pelayanan publik	Kapanewon Kalasan		338.624.500,00	KAPANEWON KALASAN
	7.01.01.2.08.0001	Penyediaan Jasa Surat Menyurat																		
			Jumlah Laporan Penyediaan Jasa Surat Menyurat				1 Laporan	1 Laporan	3.500.000,00	2.000.000,00	2.000.000,00	-1.500.000,00	Kab. Sleman, Kalasan, Semua Kel/Desa	PENDAPATAN ASLI DAERAH (PAD)	Memperkuat reformasi politik, hukum dan birokrasi, serta memperkuat pencegahan dan pemberantasan korupsi, narkoba, judi, dan penyeludupan.	5 . `M e m p e r k u a Infrastruktur untuk Pelayanan publik 5 . `M e m p e r k u a Infrastruktur untuk Pelayanan publik			3.850.000,00	KAPANEWON KALASAN
	7.01.01.2.08.0002	Penyediaan Jasa Komunikasi, Sumber Daya Air dan Listrik																		
			Jumlah Laporan Penyediaan Jasa Komunikasi, Sumber Daya Air dan Listrik yang Disediakan				1 Laporan	1 Laporan	84.000.000,00	80.400.000,00	82.900.000,00	-1.100.000,00	Kab. Sleman, Kalasan, Tirtomartani	DANA ALOKASI UMUM (DAU)	Memperkuat reformasi politik, hukum dan birokrasi, serta memperkuat pencegahan dan pemberantasan korupsi, narkoba, judi, dan penyeludupan.	5 . `M e m p e r k u a Infrastruktur untuk Pelayanan publik 5 . `M e m p e r k u a Infrastruktur untuk Pelayanan publik			108.240.000,00	KAPANEWON KALASAN
	7.01.01.2.08.0004	Penyediaan Jasa Pelayanan Umum Kantor																		
			Jumlah Laporan Penyediaan Jasa Pelayanan Umum Kantor yang Disediakan				1 Laporan	1 Laporan	209.771.950,00	205.030.750,00	207.113.750,00	-2.658.200,00	Kab. Sleman, Kalasan, Tirtomartani	PENDAPATAN ASLI DAERAH (PAD)	Memperkuat reformasi politik, hukum dan birokrasi, serta memperkuat pencegahan dan pemberantasan korupsi, narkoba, judi, dan penyeludupan.	5 . `M e m p e r k u a Infrastruktur untuk Pelayanan publik 5 . `M e m p e r k u a Infrastruktur untuk Pelayanan publik			226.534.500,00	KAPANEWON KALASAN
	7.01.01.2.09	Pemeliharaan Barang Milik Daerah Penunjang Urusan Pemerintahan Daerah	*Persenase pemenuhan kebutuhan pelayanan pemeliharaan barang milik daerah*				100 %	100 %	144.763.500,00	127.945.000,00	128.606.125,00	-16.157.375,00			Memperkuat reformasi politik, hukum dan birokrasi, serta memperkuat pencegahan dan pemberantasan korupsi, narkoba, judi, dan penyeludupan.	5 . `M e m p e r k u a Infrastruktur untuk Pelayanan publik 5 . `M e m p e r k u a Infrastruktur untuk Pelayanan publik	Kapanewon Kalasan		181.388.350,00	KAPANEWON KALASAN
	7.01.01.2.09.0002	Penyediaan Jasa Pemeliharaan, Biaya Pemeliharaan, Pajak dan Perizinan Kendaraan Dinas Operasional atau Lapangan																		
			Jumlah Kendaraan Dinas Operasional atau Lapangan yang Dipelihara dan dibayarkan Pajak dan Perizinannya				10 Unit	11 Unit	87.077.500,00	85.165.000,00	85.165.000,00	-1.912.500,00	Kab. Sleman, Kalasan, Tirtomartani	PENDAPATAN ASLI DAERAH (PAD)	Memperkuat reformasi politik, hukum dan birokrasi, serta memperkuat pencegahan dan pemberantasan korupsi, narkoba, judi, dan penyeludupan.	5 . `M e m p e r k u a Infrastruktur untuk Pelayanan publik 5 . `M e m p e r k u a Infrastruktur untuk Pelayanan publik			98.397.750,00	KAPANEWON KALASAN
	7.01.01.2.09.0006	Pemeliharaan Peralatan dan Mesin Lainnya																		
			Jumlah Peralatan dan Mesin Lainnya yang Dipelihara				54 Unit	34 Unit	44.246.000,00	31.860.000,00	32.521.125,00	-11.724.875,00	Kab. Sleman, Kalasan, Tirtomartani	PENDAPATAN ASLI DAERAH (PAD)	Memperkuat reformasi politik, hukum dan birokrasi, serta memperkuat pencegahan dan pemberantasan korupsi, narkoba, judi, dan penyeludupan.	5 . `M e m p e r k u a Infrastruktur untuk Pelayanan publik 5 . `M e m p e r k u a Infrastruktur untuk Pelayanan publik			63.586.600,00	KAPANEWON KALASAN
	7.01.01.2.09.0009	Pemeliharaan/Rehabilitasi Gedung Kantor dan Bangunan Lainnya																		

NO	KODE	URUSAN / BIDANG URUSAN / PROGRAM / OUTCOME / KEGIATAN / SUB KEGIATAN	INDIKATOR PROGRAM / KEGIATAN / SUB KEGIATAN	TARGET AKHIR PERIODE RENSTRA OPD	REALISASI CAPAIAN RENJA OPD TAHUN 2024	PRAKIRAAN CAPAIAN TARGET RENJA OPD TAHUN 2025	CAPAIAN KINERJA DAN KERANGKA PENDANAAN										KELOMPOK SASARAN	PRAKIRAAN MAJU RENCANA TAHUN 2027		PERANGKAT DAERAH PENANGGUNG JAWAB
							TARGET 2026		PAGU INDIKATIF (Rp)			Bertambah/Berkurang (10-12)	LOKASI	SUMBER DANA	PRIORITAS			TARGET	PAGU INDIKATIF (Rp)	
							SEBELUM	SESUDAH	RKPD 2026	APBD 2026	RKPD PERUBAHAN 2026				NASIONAL	DAERAH				
1	2	3	4	5	6	7	8	9	10	11	12	13	14	15	16	17	18	19	20	21
			Jumlah Gedung Kantor dan Bangunan Lainnya yang Dipelihara/Direhabilitasi				3.00 Unit	3.00 Unit	13.440.000,00	10.920.000,00	10.920.000,00	-2.520.000,00	Kab. Sleman, Kalasan, Tirtomartani	PENDAPATAN ASLI DAERAH (PAD)	Memperkuat reformasi politik, hukum dan birokrasi, serta memperkuat pencegahan dan pemberantasan korupsi, narkoba, judi, dan penyeludupan.	5 . `M e m p e r k u a Infrastruktur untuk Pelayanan publik 5 . `M e m p e r k u a Infrastruktur untuk Pelayanan publik			19.404.000,00	KAPANEWON KALASAN
2.	**7.01.02**	**PROGRAM PENYELENGGARAAN PEMERINTAHAN DAN PELAYANAN PUBLIK**	**Persentase usulan kegiatan atau output kegiatan yang tercantum dalam berita acara musrenbang Kalurahan yang disepakati untuk masuk dalam berita acara hasil musrenbang Kapanewon; IKM atas pelayanan non perizinan**				**100& 84,5%**	**100& 84,5%**	**46.882.400,00**	**18.361.000,00**	**41.553.000,00**	**4.670.200,00**							**51.552.600,00**	
		[Meningkatnya kepuasan masyarakat teradap pelayanan non perizinan]	**IKM atas pelayanan non perizinan** **Persentase pelayanan perizinan selesai tepat waktu.** **Persentase usulan kegiatan atau output kegiatan yang tercantum dalam Berita Acara Musrenbang Kalurahan yang disepakati untuk masuk dalam berita Acara hasil musrenbang Kapanewon** **Persentase usulan yang termuat dalam BA Musrenbang Kapanewon yang terakomodir**	**0** **100** **32** **86.25**	**0** **100** **31** **84.81**	**0** **100** **32** **85**	-	-	**46.882.400,00**	**18.361.000,00**	**41.553.000,00**	-	-	-	-	-	-	**0** **100** **32** **85.25**	**51.552.600,00**	-
	7.01.02.2.01	Koordinasi Penyelenggaraan Kegiatan Pemerintahan di Tingkat Kecamatan	*Prosentase Usulan PUPM yang diakomodir*				100 %	100 %	29.242.400,00	8.131.000,00	8.131.000,00	-21.111.400,00			Membangun dari desa dan dari bawah untuk pertumbuhan ekonomi, pemerataan ekonomi dan pemberantasan kemiskinan.	2 . `M e n i n g k a t Produktivitas Ekonomi 2 . `M e n i n g k a t Produktivitas Ekonomi	Masyarakat Kapanewon Kalasan		32.148.600,00	KAPANEWON KALASAN
	7.01.02.2.01.0001	Koordinasi/Sinergi Perencanaan dan Pelaksanaan Kegiatan Pemerintahan dengan Perangkat Daerah dan Instansi Vertikal Terkait																		
			Jumlah Laporan Koordinasi/Sinergi Perencanaan dan Pelaksanaan Kegiatan Pemerintahan dengan Perangkat Daerah dan Instansi Vertikal Terkait				1 Laporan	1 Laporan	29.242.400,00	8.131.000,00	8.131.000,00	-21.111.400,00	Kab. Sleman, Kalasan, Semua Kel/Desa Semua Kota/Kab, Semua Kecamatan, Semua Kel/Desa	PENDAPATAN ASLI DAERAH (PAD)	Membangun dari desa dan dari bawah untuk pertumbuhan ekonomi, pemerataan ekonomi dan pemberantasan kemiskinan.	2 . `M e n i n g k a t Produktivitas Ekonomi 2 . `M e n i n g k a t Produktivitas Ekonomi			32.148.600,00	KAPANEWON KALASAN
	7.01.02.2.04	Pelaksanaan Urusan Pemerintahan yang Dilimpahkan kepada Camat	*Persentase cakupan layanan non perijinan*				100 %	100 %	17.640.000,00	10.230.000,00	33.422.000,00	15.782.000,00			Membangun dari desa dan dari bawah untuk pertumbuhan ekonomi, pemerataan ekonomi dan pemberantasan kemiskinan.	5 . `M e m p e r k u a Infrastruktur untuk Pelayanan publik 5 . `M e m p e r k u a Infrastruktur untuk Pelayanan publik	Masyarakat Kapanewon Kalasan		19.404.000,00	KAPANEWON KALASAN
	7.01.02.2.04.0002	Pelaksanaan Urusan Pemerintahan yang terkait dengan Nonperizinan																		
			Jumlah Laporan Pelaksanaan Nonperizinan pada Urusan Pemerintahan				1 Laporan	1 Laporan	17.640.000,00	10.230.000,00	33.422.000,00	15.782.000,00	Kab. Sleman, Kalasan, Semua Kel/Desa	PENDAPATAN ASLI DAERAH (PAD)	Membangun dari desa dan dari bawah untuk pertumbuhan ekonomi, pemerataan ekonomi dan pemberantasan kemiskinan.	5 . `M e m p e r k u a Infrastruktur untuk Pelayanan publik 5 . `M e m p e r k u a Infrastruktur untuk Pelayanan publik			19.404.000,00	KAPANEWON KALASAN
3.	**7.01.03**	**PROGRAM PEMBERDAYAAN MASYARAKAT DESA DAN KELURAHAN**	**Persentase Kegiatan Pemberdayaan Masyarakat Terfasilitasi**				**100 %**	**100 %**	**129.097.350,00**	**57.900.000,00**	**59.798.800,00**	**78.129.850,00**							**207.227.200,00**	
		[Meningkatnya kegiatan pemberdayaan masyarakat]	**Persentase kegiatan pemberdayaan masyarakat terfasilitasi** **Persentase kegiatan pemberdayaan masyarakat terfasilitasi B**	**0** **100**	**100** **40**	**0** **45**	-	-	**129.097.350,00**	**57.900.000,00**	**59.798.800,00**	-	-	-	-	-	-	**0** **100**	**207.227.200,00**	-
	7.01.03.2.01	Koordinasi Kegiatan Pemberdayaan Desa	*Jumlah laporan koordinasi kegiatan pemberdayaan kalurahan*				2 Laporan	2 Laporan	129.097.350,00	57.900.000,00	59.798.800,00	-69.298.550,00			Memperkuat pembangunan sumber daya manusia (SDM), sains, teknologi, pendidikan, kesehatan, prestasi olahraga, kesetaraan gender, serta penguatan peran perempuan, pemuda (generasi milenial dan generasi Z), dan penyandang disabilitas.	8 . `M e m p e r k u a Ideologi Pancasila dan nilai budaya 8 . `M e m p e r k u a Ideologi Pancasila dan nilai budaya	Masyarakat wilayah Kapanewon Kalasan		207.227.200,00	KAPANEWON KALASAN
	7.01.03.2.01.0002	Sinkronisasi Program Kerja dan Kegiatan Pemberdayaan Masyarakat yang Dilakukan oleh Pemerintah dan Swasta di Wilayah Kerja Kecamatan																		
			Jumlah Dokumen Sinkronisasi Program Kerja dan Kegiatan Pemberdayaan Masyarakat yang Dilakukan oleh Pemerintah dan Swasta di Wilayah Kerja Kecamatan				1 Dokumen	1 Dokumen	83.200.000,00	34.650.000,00	36.548.800,00	-46.651.200,00	Kab. Sleman, Kalasan, Semua Kel/Desa	PENDAPATAN ASLI DAERAH (PAD)	Memperkuat pembangunan sumber daya manusia (SDM), sains, teknologi, pendidikan, kesehatan, prestasi olahraga, kesetaraan gender, serta penguatan peran perempuan, pemuda (generasi milenial dan generasi Z), dan penyandang disabilitas.	8 . `M e m p e r k u a Ideologi Pancasila dan nilai budaya 8 . `M e m p e r k u a Ideologi Pancasila dan nilai budaya			156.740.100,00	KAPANEWON KALASAN
	7.01.03.2.01.0003	Peningkatan Efektifitas Kegiatan Pemberdayaan Masyarakat di Wilayah Kecamatan																		

NO	KODE	URUSAN / BIDANG URUSAN / PROGRAM / OUTCOME / KEGIATAN / SUB KEGIATAN	INDIKATOR PROGRAM / KEGIATAN / SUB KEGIATAN	TARGET AKHIR PERIODE RENSTRA OPD	REALISASI CAPAIAN RENJA OPD TAHUN 2024	PRAKIRAAN CAPAIAN TARGET RENJA OPD TAHUN 2025	CAPAIAN KINERJA DAN KERANGKA PENDANAAN										KELOMPOK SASARAN	PRAKIRAAN MAJU RENCANA TAHUN 2027		PERANGKAT DAERAH PENANGGUNG JAWAB
							TARGET 2026		PAGU INDIKATIF (Rp)			Bertambah/Berkurang (10-12)	LOKASI	SUMBER DANA	PRIORITAS			TARGET	PAGU INDIKATIF (Rp)	
							SEBELUM	SESUDAH	RKPD 2026	APBD 2026	RKPD PERUBAHAN 2026				NASIONAL	DAERAH				
1	2	3	4	5	6	7	8	9	10	11	12	13	14	15	16	17	18	19	20	21
			Jumlah Laporan Peningkatan Efektivitas Kegiatan Pemberdayaan Masyarakat di Wilayah Kecamatan				1 Laporan	1 Laporan	45.897.350,00	23.250.000,00	23.250.000,00	-22.647.350,00	Kab. Sleman, Kalasan, Semua Kel/Desa	PENDAPATAN ASLI DAERAH (PAD)	Memperkuat pembangunan sumber daya manusia (SDM), sains, teknologi, pendidikan, kesehatan, prestasi olahraga, kesetaraan gender, serta penguatan peran perempuan, pemuda (generasi milenial dan generasi Z), dan penyandang disabilitas.	7 . `M e n i n g k a t Tata Kelola Pemerintahan 7 . `M e n i n g k a t Tata Kelola Pemerintahan			50.487.100,00	KAPANEWON KALASAN
4.	**7.01.04**	**PROGRAM KOORDINASI KETENTRAMAN DAN KETERTIBAN UMUM**	**Persentase pelanggaran ketertiban dan keamanan masyarakat kapanewon yang ditangani**				**100 %**	**100 %**	**159.039.600,00**	**49.265.000,00**	**49.242.800,00**	**-61.645.875,00**							**97.393.725,00**	
		[Meningkatnya upaya penanganan pelangaran ketertiban dan keamanan masyarakat]	**Persentase gangguan ketenteraman dan ketertiban yang ditangani di wilayah kapanewon** **Persentase pelanggaran ketertiban dan keamanan masyarakat kapanewon yang ditangani**	**0** **99.6**	**0** **99.3**	**0** **99.6**	-	-	**159.039.600,00**	**49.265.000,00**	**49.242.800,00**	-	-	-	-	-	-	**0** **99.8**	**97.393.725,00**	-
	7.01.04.2.01	Koordinasi Upaya Penyelenggaraan Ketenteraman dan Ketertiban Umum	*Cakupan pembinaan ketentraman dan ketertiban umum*				100 %	100 %	156.339.600,00	47.650.000,00	47.627.800,00	-108.711.800,00			Memperkuat reformasi politik, hukum dan birokrasi, serta memperkuat pencegahan dan pemberantasan korupsi, narkoba, judi, dan penyeludupan.	8 . `M e m p e r k u a Ideologi Pancasila dan nilai budaya 8 . `M e m p e r k u a Ideologi Pancasila dan nilai budaya	Masyarakat wilayah Kapanewon Kalasan		94.423.725,00	KAPANEWON KALASAN
	7.01.04.2.01.0001	Sinergitas dengan Kepolisian Negara Republik Indonesia, Tentara Nasional Indonesia dan Instansi Vertikal di Wilayah Kecamatan																		
			Jumlah Laporan Hasil Sinergitas dengan Kepolisian Negara Republik Indonesia, Tentara Nasional Indonesia dan Instansi Vertikal di Wilayah Kecamatan				1 Laporan	1 Laporan	156.339.600,00	47.650.000,00	47.627.800,00	-108.711.800,00	Kab. Sleman, Kalasan, Semua Kel/Desa	PENDAPATAN ASLI DAERAH (PAD)	Memperkuat reformasi politik, hukum dan birokrasi, serta memperkuat pencegahan dan pemberantasan korupsi, narkoba, judi, dan penyeludupan.	8 . `M e m p e r k u a Ideologi Pancasila dan nilai budaya 8 . `M e m p e r k u a Ideologi Pancasila dan nilai budaya			94.423.725,00	KAPANEWON KALASAN
	7.01.04.2.02	Koordinasi Penerapan dan Penegakan Peraturan Daerah dan Peraturan Kepala Daerah	*Operasi Penegakan Peraturan Daerah*				12 bulan	12 bulan	2.700.000,00	1.615.000,00	1.615.000,00	-1.085.000,00			Memperkuat reformasi politik, hukum dan birokrasi, serta memperkuat pencegahan dan pemberantasan korupsi, narkoba, judi, dan penyeludupan.	8 . `M e m p e r k u a Ideologi Pancasila dan nilai budaya 8 . `M e m p e r k u a Ideologi Pancasila dan nilai budaya	Masyarakat wilayah Kapanewon Kalasan		2.970.000,00	KAPANEWON KALASAN
	7.01.04.2.02.0001	Koordinasi/Sinergi dengan Perangkat Daerah yang Tugas dan Fungsinya di Bidang Penegakan Peraturan Perundang-Undangan dan/atau Kepolisian Negara Republik Indonesia																		
			Jumlah Laporan Koordinasi/Sinergi dengan Perangkat Daerah yang Tugas dan Fungsinya di Bidang Penegakan Peraturan Perundang-Undangan dan/atau Kepolisian Negara Republik Indonesia				1 Laporan	1 Laporan	2.700.000,00	1.615.000,00	1.615.000,00	-1.085.000,00	Kab. Sleman, Kalasan, Semua Kel/Desa	PENDAPATAN ASLI DAERAH (PAD)	Memperkuat reformasi politik, hukum dan birokrasi, serta memperkuat pencegahan dan pemberantasan korupsi, narkoba, judi, dan penyeludupan.	8 . `M e m p e r k u a Ideologi Pancasila dan nilai budaya 8 . `M e m p e r k u a Ideologi Pancasila dan nilai budaya			2.970.000,00	KAPANEWON KALASAN
5.	**7.01.05**	**PROGRAM PENYELENGGARAAN URUSAN PEMERINTAHAN UMUM**	**Persentase penanganan potensi konflik SARA di kapanewon**				**100 %**	**100 %**	**110.830.050,00**	**51.919.000,00**	**48.219.200,00**	**14.542.450,00**							**125.372.500,00**	
		[Meningkatnya upaya penanganan potensi konflik SARA]	**Persentase penanganan permasalahan yang terkait isu SARA** **Persentase upaya penanganan potensi konflik SARA di kapanewon**	**0** **100**	**100**	**100**	-	-	**110.830.050,00**	**51.919.000,00**	**48.219.200,00**	-	-	-	-	-	-	**0** **100**	**125.372.500,00**	-
	7.01.05.2.01	Penyelenggaraan Urusan Pemerintahan Umum Sesuai Penugasan Kepala Daerah	*Prosentase upaya penanganan potensi konflik SARA di kapnewon*				100 %	100 %	110.830.050,00	51.919.000,00	48.219.200,00	-62.610.850,00			Memperkuat reformasi politik, hukum dan birokrasi, serta memperkuat pencegahan dan pemberantasan korupsi, narkoba, judi, dan penyeludupan.	8 . `M e m p e r k u a Ideologi Pancasila dan nilai budaya 8 . `M e m p e r k u a Ideologi Pancasila dan nilai budaya	Masyarakat wilayah Kapanewon Kalasan		125.372.500,00	KAPANEWON KALASAN
	7.01.05.2.01.0001	Pembinaan Wawasan Kebangsaan dan Ketahanan Nasional dalam rangka Memantapkan Pengamalan Pancasila, Pelaksanaan Undang-Undang Dasar Negara Republik Indonesia Tahun 1945, Pelestarian Bhinneka Tunggal Ika serta Pemertahanan dan Pemeliharaan Keutuhan Negara Kesatuan Republik Indonesia																		
			Jumlah Orang yang Mengikuti Pembinaan Wawasan Kebangsaan dan Ketahanan Nasional dalam rangka Memantapkan Pengamalan Pancasila, Pelaksanaan Undang-Undang Dasar Negara Republik Indonesia Tahun 1945, Pelestarian Bhinneka Tunggal Ika serta Pemertahanan dan Pemeliharaan Keutuhan Negara Kesatuan Republik Indonesia				45 Orang	45 Orang	110.830.050,00	51.919.000,00	48.219.200,00	-62.610.850,00	Kab. Sleman, Kalasan, Semua Kel/Desa	PENDAPATAN ASLI DAERAH (PAD)	Memperkuat reformasi politik, hukum dan birokrasi, serta memperkuat pencegahan dan pemberantasan korupsi, narkoba, judi, dan penyeludupan.	8 . `M e m p e r k u a Ideologi Pancasila dan nilai budaya 8 . `M e m p e r k u a Ideologi Pancasila dan nilai budaya			125.372.500,00	KAPANEWON KALASAN
6.	**7.01.06**	**PROGRAM PEMBINAAN DAN PENGAWASAN PEMERINTAHAN DESA**	**Persentase Kalurahan menetapkan peraturan kalurahan tepat waktu**				**100 %**	**100 %**	**42.667.400,00**	**18.257.000,00**	**18.007.000,00**	**9.377.575,00**							**52.044.975,00**	
		[Meningkatnya penetapan Peraturan kalurahan tepat waktu]	**Persentase kalurahan menetapkan peraturan desa tepat waktu** **Persentase kalurahan menetapkan Peraturan kalurahan tepat waktu** **Persentase kalurahan yang melaksanakan siklus tahunan tepat waktu**	**0** **100**	**0** **100**	**0** **100**	-	-	**42.667.400,00**	**18.257.000,00**	**18.007.000,00**	-	-	-	-	-	-	**0** **100**	**52.044.975,00**	-

NO	KODE	URUSAN / BIDANG URUSAN / PROGRAM / OUTCOME / KEGIATAN / SUB KEGIATAN	INDIKATOR PROGRAM / KEGIATAN / SUB KEGIATAN	TARGET AKHIR PERIODE RENSTRA OPD	REALISASI CAPAIAN RENJA OPD TAHUN 2024	PRAKIRAAN CAPAIAN TARGET RENJA OPD TAHUN 2025	CAPAIAN KINERJA DAN KERANGKA PENDANAAN										KELOMPOK SASARAN	PRAKIRAAN MAJU RENCANA TAHUN 2027		PERANGKAT DAERAH PENANGGUNG JAWAB
							TARGET 2026		PAGU INDIKATIF (Rp)			Bertambah/Berkurang (10-12)	LOKASI	SUMBER DANA	PRIORITAS			TARGET	PAGU INDIKATIF (Rp)	
							SEBELUM	SESUDAH	RKPD 2026	APBD 2026	RKPD PERUBAHAN 2026				NASIONAL	DAERAH				
1	2	3	4	5	6	7	8	9	10	11	12	13	14	15	16	17	18	19	20	21
	7.01.06.2.01	Fasilitasi, Rekomendasi dan Koordinasi Pembinaan dan Pengawasan Pemerintahan Desa	*Persentase Kalurahan menetapkan peraturan kalurahan tepat waktu*				100 %	100 %	42.667.400,00	18.257.000,00	18.007.000,00	-24.660.400,00			Memperkuat reformasi politik, hukum dan birokrasi, serta memperkuat pencegahan dan pemberantasan korupsi, narkoba, judi, dan penyeludupan.	7 . `M e n i n g k a t Tata Kelola Pemerintahan 7 . `M e n i n g k a t Tata Kelola Pemerintahan	Masyarakat wilayah Kapanewon Kalasan		52.044.975,00	KAPANEWON KALASAN
	7.01.06.2.01.0001	Fasilitasi Penyusunan Peraturan Desa dan Peraturan Kepala Desa																		
			Jumlah Dokumen yang Difasilitasi dalam rangka Penyusunan Peraturan Desa dan Peraturan Kepala Desa				1 Dokumen	1 Dokumen	3.450.000,00	1.360.000,00	1.360.000,00	-2.090.000,00	Kab. Sleman, Kalasan, Semua Kel/Desa	PENDAPATAN ASLI DAERAH (PAD)	Memperkuat reformasi politik, hukum dan birokrasi, serta memperkuat pencegahan dan pemberantasan korupsi, narkoba, judi, dan penyeludupan.	7 . `M e n i n g k a t Tata Kelola Pemerintahan 7 . `M e n i n g k a t Tata Kelola Pemerintahan			3.795.000,00	KAPANEWON KALASAN
	7.01.06.2.01.0002	Fasilitasi Administrasi Tata Pemerintahan Desa																		
			Jumlah Dokumen yang Difasilitasi dalam rangka Administrasi Tata Pemerintahan Desa				1 Dokumen	1 Dokumen	6.125.800,00	2.420.000,00	2.420.000,00	-3.705.800,00	Kab. Sleman, Kalasan, Semua Kel/Desa	PENDAPATAN ASLI DAERAH (PAD)	Memperkuat reformasi politik, hukum dan birokrasi, serta memperkuat pencegahan dan pemberantasan korupsi, narkoba, judi, dan penyeludupan.	7 . `M e n i n g k a t Tata Kelola Pemerintahan 7 . `M e n i n g k a t Tata Kelola Pemerintahan			8.938.500,00	KAPANEWON KALASAN
	7.01.06.2.01.0003	Fasilitasi Pengelolaan Keuangan Desa dan Pendayagunaan Aset Desa																		
			Jumlah Dokumen yang Difasilitasi dalam rangka Pengelolaan Keuangan Desa dan Pendayagunaan Aset Desa				1 Dokumen	1 Dokumen	6.149.600,00	3.032.000,00	3.032.000,00	-3.117.600,00	Kab. Sleman, Kalasan, Semua Kel/Desa	PENDAPATAN ASLI DAERAH (PAD)	Memperkuat reformasi politik, hukum dan birokrasi, serta memperkuat pencegahan dan pemberantasan korupsi, narkoba, judi, dan penyeludupan.	7 . `M e n i n g k a t Tata Kelola Pemerintahan 7 . `M e n i n g k a t Tata Kelola Pemerintahan			6.764.600,00	KAPANEWON KALASAN
	7.01.06.2.01.0005	Fasilitasi Pelaksanaan Tugas Kepala Desa dan Perangkat Desa																		
			Jumlah Dokumen Fasilitasi dalam rangka Pelaksanaan Tugas Kepala Desa dan Perangkat Desa				1 Dokumen	1 Dokumen	3.568.800,00	2.135.000,00	2.135.000,00	-1.433.800,00	Kab. Sleman, Kalasan, Semua Kel/Desa	PENDAPATAN ASLI DAERAH (PAD)	Memperkuat reformasi politik, hukum dan birokrasi, serta memperkuat pencegahan dan pemberantasan korupsi, narkoba, judi, dan penyeludupan.	7 . `M e n i n g k a t Tata Kelola Pemerintahan 7 . `M e n i n g k a t Tata Kelola Pemerintahan			3.925.625,00	KAPANEWON KALASAN
	7.01.06.2.01.0009	Fasilitasi Sinkronisasi Perencanaan Pembangunan Daerah dengan Pembangunan Desa																		
			Jumlah Dokumen Sinkronisasi Perencanaan Pembangunan Daerah dengan Pembangunan Desa				1 Dokumen	1 Dokumen	11.350.000,00	3.855.000,00	3.855.000,00	-7.495.000,00	Kab. Sleman, Kalasan, Semua Kel/Desa	PENDAPATAN ASLI DAERAH (PAD)	Memperkuat reformasi politik, hukum dan birokrasi, serta memperkuat pencegahan dan pemberantasan korupsi, narkoba, judi, dan penyeludupan.	7 . `M e n i n g k a t Tata Kelola Pemerintahan 7 . `M e n i n g k a t Tata Kelola Pemerintahan			12.485.000,00	KAPANEWON KALASAN
	7.01.06.2.01.0011	Fasilitasi Penyelenggaraan Ketenteraman dan Ketertiban Umum																		
			Jumlah Dokumen Fasilitasi dalam rangka Penyelenggaraan Ketenteraman dan Ketertiban Umum				1 Dokumen	1 Dokumen	7.293.200,00	2.720.000,00	2.470.000,00	-4.823.200,00	Kab. Sleman, Kalasan, Semua Kel/Desa	PENDAPATAN ASLI DAERAH (PAD)	Memperkuat reformasi politik, hukum dan birokrasi, serta memperkuat pencegahan dan pemberantasan korupsi, narkoba, judi, dan penyeludupan.	8 . `M e m p e r k u a Ideologi Pancasila dan nilai budaya 8 . `M e m p e r k u a Ideologi Pancasila dan nilai budaya			10.933.250,00	KAPANEWON KALASAN
	7.01.06.2.01.0015	Fasilitasi Penataan, Pemanfaatan, dan Pendayagunaan Ruang Desa serta Penetapan dan Penegasan Batas Desa																		
			Jumlah Dokumen Fasilitasi dalam rangka Penataan, Pemanfaatan, dan Pendayagunaan Ruang Desa serta Penetapan dan Penegasan Batas Desa				1 Dokumen	1 Dokumen	4.730.000,00	2.735.000,00	2.735.000,00	-1.995.000,00	Kab. Sleman, Kalasan, Semua Kel/Desa	PENDAPATAN ASLI DAERAH (PAD)	Memperkuat reformasi politik, hukum dan birokrasi, serta memperkuat pencegahan dan pemberantasan korupsi, narkoba, judi, dan penyeludupan.	7 . `M e n i n g k a t Tata Kelola Pemerintahan 7 . `M e n i n g k a t Tata Kelola Pemerintahan			5.203.000,00	KAPANEWON KALASAN
		KAPANEWON NGEMPLAK							**5.070.983.412,00**	**4.332.685.812,00**	**4.222.715.812,00**	**-848.267.600,00**							**4.811.009.159,00**	
	2	**URUSAN PEMERINTAHAN WAJIB YANG TIDAK BERKAITAN DENGAN PELAYANAN DASAR**							**99.980.000,00**	**99.980.000,00**	**0,00**	**-99.980.000,00**							**100.000.000,00**	
	2.22	**URUSAN PEMERINTAHAN BIDANG KEBUDAYAAN**							**99.980.000,00**	**99.980.000,00**	**0,00**	**-99.980.000,00**							**100.000.000,00**	
1.	**2.22.08**	**PROGRAM PENYELENGGARAAN KEISTIMEWAAN YOGYAKARTA URUSAN KEBUDAYAAN**	**Persentase pelaksanaan kegiatan keistimewaan kebudayaan**				**100 %**	**100 %**	**99.980.000,00**	**99.980.000,00**	**0,00**	**20.000,00**							**100.000.000,00**	
		-	**-**	**-**	**-**	**-**	**-**	**-**	**99.980.000,00**	**99.980.000,00**	**0,00**	**-**	**-**	**-**	**-**	**-**	**-**	**-**	**100.000.000,00**	**-**
	2.22.08.5.07	Adat, Seni, Tradisi dan Lembaga Budaya	*Persentase pelaksanaan kegiatan keistimewaan kebudayaan*				100 %	100 %	99.980.000,00	99.980.000,00	0,00	-99.980.000,00			Memperkuat penyelarasan kehidupan yang harmonis dengan lingkungan, alam, dan budaya serta peningkatan toleransi antarumat beragama untuk mencapai masyarakat yang adil dan makmur.	8 . `M e m p e r k u a Ideologi Pancasila dan nilai budaya 8 . `M e m p e r k u a Ideologi Pancasila dan nilai budaya	Pelaku Seni, Pelaku UMKM, dan Masyarakat Kapanewon Ngemplak		100.000.000,00	KAPANEWON NGEMPLAK
	2.22.08.5.07.0006	Gelar Budaya Jogja																		
			Jumlah Laporan Gelar Budaya Yogyakarta				1 Laporan	1 Laporan	99.980.000,00	99.980.000,00	0,00	-99.980.000,00	Kab. Sleman, Ngemplak, Semua Kel/Desa	DANA KEISTIMEWAAN DIY	Memperkuat penyelarasan kehidupan yang harmonis dengan lingkungan, alam, dan budaya serta peningkatan toleransi antarumat beragama untuk mencapai masyarakat yang adil dan makmur.	8 . `M e m p e r k u a Ideologi Pancasila dan nilai budaya 8 . `M e m p e r k u a Ideologi Pancasila dan nilai budaya			100.000.000,00	KAPANEWON NGEMPLAK

NO	KODE	URUSAN / BIDANG URUSAN / PROGRAM / OUTCOME / KEGIATAN / SUB KEGIATAN	INDIKATOR PROGRAM / KEGIATAN / SUB KEGIATAN	TARGET AKHIR PERIODE RENSTRA OPD	REALISASI CAPAIAN RENJA OPD TAHUN 2024	PRAKIRAAN CAPAIAN TARGET RENJA OPD TAHUN 2025	CAPAIAN KINERJA DAN KERANGKA PENDANAAN										KELOMPOK SASARAN	PRAKIRAAN MAJU RENCANA TAHUN 2027		PERANGKAT DAERAH PENANGGUNG JAWAB
							TARGET 2026		PAGU INDIKATIF (Rp)			Bertambah/Berkurang (10-12)	LOKASI	SUMBER DANA	PRIORITAS			TARGET	PAGU INDIKATIF (Rp)	
							SEBELUM	SESUDAH	RKPD 2026	APBD 2026	RKPD PERUBAHAN 2026				NASIONAL	DAERAH				
1	2	3	4	5	6	7	8	9	10	11	12	13	14	15	16	17	18	19	20	21
	4	**UNSUR PENDUKUNG URUSAN PEMERINTAHAN**							**39.990.000,00**	**39.990.000,00**	**30.000.000,00**	**-9.990.000,00**							**44.000.000,00**	
	4.01	**SEKRETARIAT DAERAH**							**39.990.000,00**	**39.990.000,00**	**30.000.000,00**	**-9.990.000,00**							**44.000.000,00**	
1.	**4.01.04**	**PROGRAM PENYELENGGARAAN KEISTIMEWAAN YOGYAKARTA URUSAN KELEMBAGAAN DAN KETATALAKSANAAN**	**Persentase ketersediaan dokumen perencanaan dan pengendalian urusan keistimewaan**				**100 %**	**100 %**	**39.990.000,00**	**39.990.000,00**	**30.000.000,00**	**4.010.000,00**							**44.000.000,00**	
	4.01.04.5.01	Penataan Kelembagaan dan Ketatalaksanaan Keistimewaan	*Persentase laporan pendampingan pelaksanaan Reformasi Kalurahan*				100 %	100 %	39.990.000,00	39.990.000,00	30.000.000,00	-9.990.000,00			Memperkuat reformasi politik, hukum dan birokrasi, serta memperkuat pencegahan dan pemberantasan korupsi, narkoba, judi, dan penyeludupan.	5 . `M e m p e r k u a Infrastruktur untuk Pelayanan publik 5 . `M e m p e r k u a Infrastruktur untuk Pelayanan publik	Kapanewon Ngemplak		44.000.000,00	KAPANEWON NGEMPLAK
	4.01.04.5.01.0007	Penerapan dan Pendampingan Keistimewaan di Kapanewon/Kemantren dan Kalurahan/ Kelurahan																		
			Jumlah Dokumen Hasil Penerapan Keistimewaan di Kapanewon/Kemantren dan Kalurahan/Kelurahan yang Didampingi				3 Dokumen	3 Dokumen	39.990.000,00	39.990.000,00	30.000.000,00	-9.990.000,00	Kab. Sleman, Semua Kecamatan, Semua Kel/Desa	DANA KEISTIMEWAAN DIY	Memperkuat reformasi politik, hukum dan birokrasi, serta memperkuat pencegahan dan pemberantasan korupsi, narkoba, judi, dan penyeludupan.	5 . `M e m p e r k u a Infrastruktur untuk Pelayanan publik 5 . `M e m p e r k u a Infrastruktur untuk Pelayanan publik			44.000.000,00	KAPANEWON NGEMPLAK
	7	**UNSUR KEWILAYAHAN**							**4.931.013.412,00**	**4.192.715.812,00**	**4.192.715.812,00**	**-738.297.600,00**							**4.667.009.159,00**	
	7.01	**KECAMATAN**							**4.931.013.412,00**	**4.192.715.812,00**	**4.192.715.812,00**	**-738.297.600,00**							**4.667.009.159,00**	
1.	**7.01.01**	**PROGRAM PENUNJANG URUSAN PEMERINTAHAN DAERAH KABUPATEN/KOTA**	**Persentase pemenuhan layanan perencanaan dan keuangan; Persentase pemenuhan layanan administrasi dan sarana prasarana perkantoran**				**100;100 %;%**	**100;100 %;%**	**3.931.636.012,00**	**3.815.370.212,00**	**3.817.675.212,00**	**344.845.207,00**							**4.276.481.219,00**	
		[Meningkatnya layanan perencanaan dan keuangan]	**Persentase pemenuhan kebutuhan administrasi perkantoran** **Persentase pemenuhan layanan perencanaan dan keuangan**	**100**	**100**	**100**	-	-	**3.931.636.012,00**	**3.815.370.212,00**	**3.817.675.212,00**	-	-	-	-	-	-	**100**	**4.276.481.219,00**	-
	7.01.01.2.01	Perencanaan, Penganggaran, dan Evaluasi Kinerja Perangkat Daerah	*Persentase dokumen perencanaan penganggaran dan evaluasi kinerja perangkat daerah tersedia tepat waktu*				100 %	100 %	9.266.000,00	6.270.000,00	6.270.000,00	-2.996.000,00			Memperkuat reformasi politik, hukum dan birokrasi, serta memperkuat pencegahan dan pemberantasan korupsi, narkoba, judi, dan penyeludupan.	5 . `M e m p e r k u a Infrastruktur untuk Pelayanan publik 5 . `M e m p e r k u a Infrastruktur untuk Pelayanan publik	Kapanewon Ngemplak		9.475.000,00	KAPANEWON NGEMPLAK
	7.01.01.2.01.0001	Penyusunan Dokumen Perencanaan Perangkat Daerah																		
			Jumlah Dokumen Perencanaan Perangkat Daerah				4 Dokumen	4 Dokumen	2.880.000,00	1.840.000,00	1.840.000,00	-1.040.000,00	-	PENDAPATAN ASLI DAERAH (PAD)	Memperkuat reformasi politik, hukum dan birokrasi, serta memperkuat pencegahan dan pemberantasan korupsi, narkoba, judi, dan penyeludupan.	5 . `M e m p e r k u a Infrastruktur untuk Pelayanan publik 5 . `M e m p e r k u a Infrastruktur untuk Pelayanan publik			3.080.000,00	KAPANEWON NGEMPLAK
	7.01.01.2.01.0002	Koordinasi dan Penyusunan Dokumen RKA-SKPD																		
			Jumlah Dokumen RKA-SKPD dan Laporan Hasil Koordinasi Penyusunan Dokumen RKA-SKPD				1 Dokumen	1 Dokumen	730.000,00	530.000,00	530.000,00	-200.000,00	Kab. Sleman, Ngemplak, Semua Kel/Desa	PENDAPATAN ASLI DAERAH (PAD)	Memperkuat reformasi politik, hukum dan birokrasi, serta memperkuat pencegahan dan pemberantasan korupsi, narkoba, judi, dan penyeludupan.	5 . `M e m p e r k u a Infrastruktur untuk Pelayanan publik 5 . `M e m p e r k u a Infrastruktur untuk Pelayanan publik			730.000,00	KAPANEWON NGEMPLAK
	7.01.01.2.01.0003	Koordinasi dan Penyusunan Dokumen Perubahan RKA-SKPD																		
			Jumlah Dokumen Perubahan RKA-SKPD dan Laporan Hasil Koordinasi Penyusunan Dokumen Perubahan RKA-SKPD				1 Dokumen	1 Dokumen	800.000,00	560.000,00	560.000,00	-240.000,00	Kab. Sleman, Ngemplak, Semua Kel/Desa	PENDAPATAN ASLI DAERAH (PAD)	Memperkuat reformasi politik, hukum dan birokrasi, serta memperkuat pencegahan dan pemberantasan korupsi, narkoba, judi, dan penyeludupan.	5 . `M e m p e r k u a Infrastruktur untuk Pelayanan publik 5 . `M e m p e r k u a Infrastruktur untuk Pelayanan publik			800.000,00	KAPANEWON NGEMPLAK
	7.01.01.2.01.0004	Koordinasi dan Penyusunan DPA-SKPD																		
			Jumlah Dokumen DPA-SKPD dan Laporan Hasil Koordinasi Penyusunan Dokumen DPA-SKPD				1 Dokumen	1 Dokumen	792.000,00	620.000,00	620.000,00	-172.000,00	Kab. Sleman, Ngemplak, Semua Kel/Desa	PENDAPATAN ASLI DAERAH (PAD)	Memperkuat reformasi politik, hukum dan birokrasi, serta memperkuat pencegahan dan pemberantasan korupsi, narkoba, judi, dan penyeludupan.	5 . `M e m p e r k u a Infrastruktur untuk Pelayanan publik 5 . `M e m p e r k u a Infrastruktur untuk Pelayanan publik			795.000,00	KAPANEWON NGEMPLAK
	7.01.01.2.01.0005	Koordinasi dan Penyusunan Perubahan DPA- SKPD																		
			Jumlah Dokumen Perubahan DPA-SKPD dan Laporan Hasil Koordinasi Penyusunan Dokumen Perubahan DPA-SKPD				1 Dokumen	1 Dokumen	524.000,00	500.000,00	500.000,00	-24.000,00	Kab. Sleman, Ngemplak, Semua Kel/Desa	PENDAPATAN ASLI DAERAH (PAD)	Memperkuat reformasi politik, hukum dan birokrasi, serta memperkuat pencegahan dan pemberantasan korupsi, narkoba, judi, dan penyeludupan.	5 . `M e m p e r k u a Infrastruktur untuk Pelayanan publik 5 . `M e m p e r k u a Infrastruktur untuk Pelayanan publik			530.000,00	KAPANEWON NGEMPLAK
	7.01.01.2.01.0007	Evaluasi Kinerja Perangkat Daerah																		
			Jumlah Laporan Evaluasi Kinerja Perangkat Daerah				23 Laporan	23 Laporan	3.540.000,00	2.220.000,00	2.220.000,00	-1.320.000,00	Kab. Sleman, Ngemplak, Semua Kel/Desa	PENDAPATAN ASLI DAERAH (PAD)	Memperkuat reformasi politik, hukum dan birokrasi, serta memperkuat pencegahan dan pemberantasan korupsi, narkoba, judi, dan penyeludupan.	5 . `M e m p e r k u a Infrastruktur untuk Pelayanan publik 5 . `M e m p e r k u a Infrastruktur untuk Pelayanan publik			3.540.000,00	KAPANEWON NGEMPLAK

NO	KODE	URUSAN / BIDANG URUSAN / PROGRAM / OUTCOME / KEGIATAN / SUB KEGIATAN	INDIKATOR PROGRAM / KEGIATAN / SUB KEGIATAN	TARGET AKHIR PERIODE RENSTRA OPD	REALISASI CAPAIAN RENJA OPD TAHUN 2024	PRAKIRAAN CAPAIAN TARGET RENJA OPD TAHUN 2025	CAPAIAN KINERJA DAN KERANGKA PENDANAAN										KELOMPOK SASARAN	PRAKIRAAN MAJU RENCANA TAHUN 2027		PERANGKAT DAERAH PENANGGUNG JAWAB
							TARGET 2026		PAGU INDIKATIF (Rp)			Bertambah/Berkurang (10-12)	LOKASI	SUMBER DANA	PRIORITAS			TARGET	PAGU INDIKATIF (Rp)	
							SEBELUM	SESUDAH	RKPD 2026	APBD 2026	RKPD PERUBAHAN 2026				NASIONAL	DAERAH				
1	2	3	4	5	6	7	8	9	10	11	12	13	14	15	16	17	18	19	20	21
	7.01.01.2.02	Administrasi Keuangan Perangkat Daerah	*Persentase dokumen laporan keuangan tersedia tepat waktu*				100 %	100 %	3.308.380.412,00	3.299.531.612,00	3.242.053.909,00	-66.326.503,00			Memperkuat reformasi politik, hukum dan birokrasi, serta memperkuat pencegahan dan pemberantasan korupsi, narkoba, judi, dan penyeludupan.	5 . `M e m p e r k u a Infrastruktur untuk Pelayanan publik 5 . `M e m p e r k u a Infrastruktur untuk Pelayanan publik	Kapanewon Ngemplak		3.566.259.299,00	KAPANEWON NGEMPLAK
	7.01.01.2.02.0001	Penyediaan Gaji dan Tunjangan ASN																		
			Jumlah Orang yang Menerima Gaji dan Tunjangan ASN				21 Orang/bulan	23 Orang/bulan	3.212.090.212,00	3.212.090.212,00	3.154.287.509,00	-57.802.703,00	Kab. Sleman, Ngemplak, Semua Kel/Desa	PENDAPATAN ASLI DAERAH (PAD) DANA ALOKASI UMUM (DAU)	Memperkuat reformasi politik, hukum dan birokrasi, serta memperkuat pencegahan dan pemberantasan korupsi, narkoba, judi, dan penyeludupan.	5 . `M e m p e r k u a Infrastruktur untuk Pelayanan publik 5 . `M e m p e r k u a Infrastruktur untuk Pelayanan publik			3.469.716.259,00	KAPANEWON NGEMPLAK
	7.01.01.2.02.0003	Pelaksanaan Penatausahaan dan Pengujian/Verifikasi Keuangan SKPD																		
			Jumlah Dokumen Penatausahaan dan Pengujian/Verifikasi Keuangan SKPD				12 Dokumen	12 Dokumen	94.940.200,00	86.091.400,00	86.416.400,00	-8.523.800,00	Kab. Sleman, Ngemplak, Semua Kel/Desa	PENDAPATAN ASLI DAERAH (PAD)	Memperkuat reformasi politik, hukum dan birokrasi, serta memperkuat pencegahan dan pemberantasan korupsi, narkoba, judi, dan penyeludupan.	5 . `M e m p e r k u a Infrastruktur untuk Pelayanan publik 5 . `M e m p e r k u a Infrastruktur untuk Pelayanan publik			95.058.040,00	KAPANEWON NGEMPLAK
	7.01.01.2.02.0007	Koordinasi dan Penyusunan Laporan Keuangan Bulanan/ Triwulanan/ Semesteran SKPD																		
			Jumlah Laporan Keuangan Bulanan/ Triwulanan/ Semesteran SKPD dan Laporan Koordinasi Penyusunan Laporan Keuangan Bulanan/Triwulanan/Semesteran SKPD				14 Laporan	14 Laporan	1.350.000,00	1.350.000,00	1.350.000,00	0,00	Kab. Sleman, Ngemplak, Semua Kel/Desa	PENDAPATAN ASLI DAERAH (PAD)	Memperkuat reformasi politik, hukum dan birokrasi, serta memperkuat pencegahan dan pemberantasan korupsi, narkoba, judi, dan penyeludupan.	5 . `M e m p e r k u a Infrastruktur untuk Pelayanan publik 5 . `M e m p e r k u a Infrastruktur untuk Pelayanan publik			1.485.000,00	KAPANEWON NGEMPLAK
		[Meningkatnya layanan administrasi dan sarana prasarana perkantoran]	**Persentase pemenuhan layanan administrasi dan sarana prasarana perkantoran** **Persentase pemenuhan layanan sarana dan prasarana kerja**	**100**	**100**	**100**	-	-	**3.931.636.012,00**	**3.815.370.212,00**	**3.817.675.212,00**	-	-	-	-	-	-	**100**	**4.276.481.219,00**	-
	7.01.01.2.05	Administrasi Kepegawaian Perangkat Daerah	*Persentase layanan pengelolaan kepegawaian yang dilaksanakan tepat waktu*				100 %	100 %	44.692.000,00	42.637.600,00	43.537.600,00	-1.154.400,00			Memperkuat reformasi politik, hukum dan birokrasi, serta memperkuat pencegahan dan pemberantasan korupsi, narkoba, judi, dan penyeludupan.	5 . `M e m p e r k u a Infrastruktur untuk Pelayanan publik 5 . `M e m p e r k u a Infrastruktur untuk Pelayanan publik	Masyarakat di Wilayah Kapanewon Ngemplak		47.891.360,00	KAPANEWON NGEMPLAK
	7.01.01.2.05.0003	Pendataan dan Pengolahan Administrasi Kepegawaian																		
			Jumlah Dokumen Pendataan dan Pengolahan Administrasi Kepegawaian				5 Dokumen	5 Dokumen	44.692.000,00	42.637.600,00	43.537.600,00	-1.154.400,00	Kab. Sleman, Ngemplak, Semua Kel/Desa	PENDAPATAN ASLI DAERAH (PAD)	Memperkuat reformasi politik, hukum dan birokrasi, serta memperkuat pencegahan dan pemberantasan korupsi, narkoba, judi, dan penyeludupan.	5 . `M e m p e r k u a Infrastruktur untuk Pelayanan publik 5 . `M e m p e r k u a Infrastruktur untuk Pelayanan publik			47.891.360,00	KAPANEWON NGEMPLAK
	7.01.01.2.06	Administrasi Umum Perangkat Daerah	*Persentase pemenuhan kebutuhan administrasi umum*				100 %	100 %	114.055.300,00	71.056.700,00	129.939.403,00	15.884.103,00			Memperkuat reformasi politik, hukum dan birokrasi, serta memperkuat pencegahan dan pemberantasan korupsi, narkoba, judi, dan penyeludupan.	5 . `M e m p e r k u a Infrastruktur untuk Pelayanan publik 5 . `M e m p e r k u a Infrastruktur untuk Pelayanan publik	Kapanewon Ngemplak		161.719.825,00	KAPANEWON NGEMPLAK
	7.01.01.2.06.0001	Penyediaan Komponen Instalasi Listrik/Penerangan Bangunan Kantor																		
			Jumlah Paket Komponen Instalasi Listrik/Penerangan Bangunan Kantor yang Disediakan				1 Paket	1 Paket	3.247.280,00	3.141.260,00	3.141.260,00	-106.020,00	Kab. Sleman, Ngemplak, Semua Kel/Desa	PENDAPATAN ASLI DAERAH (PAD)	Memperkuat reformasi politik, hukum dan birokrasi, serta memperkuat pencegahan dan pemberantasan korupsi, narkoba, judi, dan penyeludupan.	5 . `M e m p e r k u a Infrastruktur untuk Pelayanan publik 5 . `M e m p e r k u a Infrastruktur untuk Pelayanan publik			3.572.008,00	KAPANEWON NGEMPLAK
	7.01.01.2.06.0002	Penyediaan Peralatan dan Perlengkapan Kantor																		
			Jumlah Paket Peralatan dan Perlengkapan Kantor yang Disediakan				1 Paket	1 Paket	32.889.020,00	15.216.600,00	73.019.303,00	40.130.283,00	Kab. Sleman, Ngemplak, Semua Kel/Desa	PENDAPATAN ASLI DAERAH (PAD)	Memperkuat reformasi politik, hukum dan birokrasi, serta memperkuat pencegahan dan pemberantasan korupsi, narkoba, judi, dan penyeludupan.	5 . `M e m p e r k u a Infrastruktur untuk Pelayanan publik 5 . `M e m p e r k u a Infrastruktur untuk Pelayanan publik			80.321.233,00	KAPANEWON NGEMPLAK
	7.01.01.2.06.0003	Penyediaan Peralatan Rumah Tangga																		
			Jumlah Paket Peralatan Rumah Tangga yang Disediakan				1 Paket	1 Paket	998.000,00	570.000,00	570.000,00	-428.000,00	Kab. Sleman, Ngemplak, Semua Kel/Desa	PENDAPATAN ASLI DAERAH (PAD)	Memperkuat reformasi politik, hukum dan birokrasi, serta memperkuat pencegahan dan pemberantasan korupsi, narkoba, judi, dan penyeludupan.	5 . `M e m p e r k u a Infrastruktur untuk Pelayanan publik 5 . `M e m p e r k u a Infrastruktur untuk Pelayanan publik			440.000,00	KAPANEWON NGEMPLAK
	7.01.01.2.06.0004	Penyediaan Bahan Logistik Kantor																		
			Jumlah Paket Bahan Logistik Kantor yang Disediakan				4 Paket	4 Paket	34.882.000,00	21.517.000,00	21.517.000,00	-13.365.000,00	Kab. Sleman, Ngemplak, Semua Kel/Desa	PENDAPATAN ASLI DAERAH (PAD)	Memperkuat reformasi politik, hukum dan birokrasi, serta memperkuat pencegahan dan pemberantasan korupsi, narkoba, judi, dan penyeludupan.	5 . `M e m p e r k u a Infrastruktur untuk Pelayanan publik 5 . `M e m p e r k u a Infrastruktur untuk Pelayanan publik			38.632.000,00	KAPANEWON NGEMPLAK

NO	KODE	URUSAN / BIDANG URUSAN / PROGRAM / OUTCOME / KEGIATAN / SUB KEGIATAN	INDIKATOR PROGRAM / KEGIATAN / SUB KEGIATAN	TARGET AKHIR PERIODE RENSTRA OPD	REALISASI CAPAIAN RENJA OPD TAHUN 2024	PRAKIRAAN CAPAIAN TARGET RENJA OPD TAHUN 2025	CAPAIAN KINERJA DAN KERANGKA PENDANAAN										KELOMPOK SASARAN	PRAKIRAAN MAJU RENCANA TAHUN 2027		PERANGKAT DAERAH PENANGGUNG JAWAB
							TARGET 2026		PAGU INDIKATIF (Rp)			Bertambah/Berkurang (10-12)	LOKASI	SUMBER DANA	PRIORITAS			TARGET	PAGU INDIKATIF (Rp)	
							SEBELUM	SESUDAH	RKPD 2026	APBD 2026	RKPD PERUBAHAN 2026				NASIONAL	DAERAH				
1	2	3	4	5	6	7	8	9	10	11	12	13	14	15	16	17	18	19	20	21
	7.01.01.2.06.0005	Penyediaan Barang Cetakan dan Penggandaan																		
			Jumlah Paket Barang Cetakan dan Penggandaan yang Disediakan				1 Paket	1 Paket	5.484.400,00	10.996.840,00	11.176.840,00	5.692.440,00	Kab. Sleman, Ngemplak, Semua Kel/Desa	PENDAPATAN ASLI DAERAH (PAD)	Memperkuat reformasi politik, hukum dan birokrasi, serta memperkuat pencegahan dan pemberantasan korupsi, narkoba, judi, dan penyeludupan.	5 . `M e m p e r k u a Infrastruktur untuk Pelayanan publik 5 . `M e m p e r k u a Infrastruktur untuk Pelayanan publik			12.294.524,00	KAPANEWON NGEMPLAK
	7.01.01.2.06.0008	Fasilitasi Kunjungan Tamu																		
			Jumlah Laporan Fasilitasi Kunjungan Tamu				2 Laporan	2 Laporan	23.970.000,00	11.070.000,00	11.970.000,00	-12.000.000,00	Kab. Sleman, Ngemplak, Semua Kel/Desa	PENDAPATAN ASLI DAERAH (PAD)	Memperkuat reformasi politik, hukum dan birokrasi, serta memperkuat pencegahan dan pemberantasan korupsi, narkoba, judi, dan penyeludupan.	5 . `M e m p e r k u a Infrastruktur untuk Pelayanan publik 5 . `M e m p e r k u a Infrastruktur untuk Pelayanan publik			13.167.000,00	KAPANEWON NGEMPLAK
	7.01.01.2.06.0010	Penatausahaan Arsip Dinamis pada SKPD																		
			Jumlah Dokumen Penatausahaan Arsip Dinamis pada SKPD				1 Dokumen	1 Dokumen	6.064.600,00	5.495.000,00	5.495.000,00	-569.600,00	Kab. Sleman, Ngemplak, Semua Kel/Desa	PENDAPATAN ASLI DAERAH (PAD)	Memperkuat reformasi politik, hukum dan birokrasi, serta memperkuat pencegahan dan pemberantasan korupsi, narkoba, judi, dan penyeludupan.	5 . `M e m p e r k u a Infrastruktur untuk Pelayanan publik 5 . `M e m p e r k u a Infrastruktur untuk Pelayanan publik			6.671.060,00	KAPANEWON NGEMPLAK
	7.01.01.2.06.0011	Dukungan Pelaksanaan Sistem Pemerintahan Berbasis Elektronik pada SKPD																		
			Jumlah Dokumen Dukungan Pelaksanaan Sistem Pemerintahan Berbasis Elektronik pada SKPD				2 Dokumen	2 Dokumen	6.520.000,00	3.050.000,00	3.050.000,00	-3.470.000,00	Kab. Sleman, Ngemplak, Semua Kel/Desa	PENDAPATAN ASLI DAERAH (PAD)	Memperkuat reformasi politik, hukum dan birokrasi, serta memperkuat pencegahan dan pemberantasan korupsi, narkoba, judi, dan penyeludupan.	5 . `M e m p e r k u a Infrastruktur untuk Pelayanan publik 5 . `M e m p e r k u a Infrastruktur untuk Pelayanan publik			6.622.000,00	KAPANEWON NGEMPLAK
	7.01.01.2.07	Pengadaan Barang Milik Daerah Penunjang Urusan Pemerintah Daerah	*Persentase ketersediaan sarana dan prasarana kerja*				100 %	100 %	7.570.000,00	7.570.000,00	7.570.000,00	0,00			Memperkuat reformasi politik, hukum dan birokrasi, serta memperkuat pencegahan dan pemberantasan korupsi, narkoba, judi, dan penyeludupan.	5 . `M e m p e r k u a Infrastruktur untuk Pelayanan publik 5 . `M e m p e r k u a Infrastruktur untuk Pelayanan publik	Kapanewon Ngemplak		16.654.000,00	KAPANEWON NGEMPLAK
	7.01.01.2.07.0005	Pengadaan Mebel																		
			Jumlah Paket Mebel yang Disediakan				20 Unit	10 Unit	7.570.000,00	7.570.000,00	7.570.000,00	0,00	Kab. Sleman, Ngemplak, Semua Kel/Desa	PENDAPATAN ASLI DAERAH (PAD)	Memperkuat reformasi politik, hukum dan birokrasi, serta memperkuat pencegahan dan pemberantasan korupsi, narkoba, judi, dan penyeludupan.	5 . `M e m p e r k u a Infrastruktur untuk Pelayanan publik 5 . `M e m p e r k u a Infrastruktur untuk Pelayanan publik			16.654.000,00	KAPANEWON NGEMPLAK
	7.01.01.2.08	Penyediaan Jasa Penunjang Urusan Pemerintahan Daerah	*Persentase pemenuhan kebutuhan layanan jasa penunjang*				100 %	100 %	249.699.800,00	241.809.800,00	241.809.800,00	-7.890.000,00			Memperkuat reformasi politik, hukum dan birokrasi, serta memperkuat pencegahan dan pemberantasan korupsi, narkoba, judi, dan penyeludupan.	5 . `M e m p e r k u a Infrastruktur untuk Pelayanan publik 5 . `M e m p e r k u a Infrastruktur untuk Pelayanan publik	Kapanewon Ngemplak		292.240.960,00	KAPANEWON NGEMPLAK
	7.01.01.2.08.0001	Penyediaan Jasa Surat Menyurat																		
			Jumlah Laporan Penyediaan Jasa Surat Menyurat				1 Laporan	1 Laporan	1.500.000,00	250.000,00	250.000,00	-1.250.000,00	Kab. Sleman, Ngemplak, Semua Kel/Desa	PENDAPATAN ASLI DAERAH (PAD)	Memperkuat reformasi politik, hukum dan birokrasi, serta memperkuat pencegahan dan pemberantasan korupsi, narkoba, judi, dan penyeludupan.	5 . `M e m p e r k u a Infrastruktur untuk Pelayanan publik 5 . `M e m p e r k u a Infrastruktur untuk Pelayanan publik			1.650.000,00	KAPANEWON NGEMPLAK
	7.01.01.2.08.0002	Penyediaan Jasa Komunikasi, Sumber Daya Air dan Listrik																		
			Jumlah Laporan Penyediaan Jasa Komunikasi, Sumber Daya Air dan Listrik yang Disediakan				1 Laporan	1 Laporan	49.200.000,00	46.800.000,00	46.800.000,00	-2.400.000,00	Kab. Sleman, Ngemplak, Semua Kel/Desa	PENDAPATAN ASLI DAERAH (PAD) DANA ALOKASI UMUM (DAU)	Memperkuat reformasi politik, hukum dan birokrasi, serta memperkuat pencegahan dan pemberantasan korupsi, narkoba, judi, dan penyeludupan.	5 . `M e m p e r k u a Infrastruktur untuk Pelayanan publik 5 . `M e m p e r k u a Infrastruktur untuk Pelayanan publik			46.200.000,00	KAPANEWON NGEMPLAK
	7.01.01.2.08.0004	Penyediaan Jasa Pelayanan Umum Kantor																		
			Jumlah Laporan Penyediaan Jasa Pelayanan Umum Kantor yang Disediakan				1 Laporan	1 Laporan	198.999.800,00	194.759.800,00	194.759.800,00	-4.240.000,00	Kab. Sleman, Ngemplak, Semua Kel/Desa	PENDAPATAN ASLI DAERAH (PAD)	Memperkuat reformasi politik, hukum dan birokrasi, serta memperkuat pencegahan dan pemberantasan korupsi, narkoba, judi, dan penyeludupan.	5 . `M e m p e r k u a Infrastruktur untuk Pelayanan publik 5 . `M e m p e r k u a Infrastruktur untuk Pelayanan publik			244.390.960,00	KAPANEWON NGEMPLAK
		-	-	-	-	-	-	-	**3.931.636.012,00**	**3.815.370.212,00**	**3.817.675.212,00**	-	-	-	-	-	-	-	**4.276.481.219,00**	-
	7.01.01.2.09	Pemeliharaan Barang Milik Daerah Penunjang Urusan Pemerintahan Daerah	*Persentase pemenuhan kebutuhan layanan pemeliharaan Barang Milik Daerah*				100 %	100 %	197.972.500,00	146.494.500,00	146.494.500,00	-51.478.000,00			Memperkuat reformasi politik, hukum dan birokrasi, serta memperkuat pencegahan dan pemberantasan korupsi, narkoba, judi, dan penyeludupan.	5 . `M e m p e r k u a Infrastruktur untuk Pelayanan publik 5 . `M e m p e r k u a Infrastruktur untuk Pelayanan publik	Kapanewon Ngemplak		182.240.775,00	KAPANEWON NGEMPLAK
	7.01.01.2.09.0002	Penyediaan Jasa Pemeliharaan, Biaya Pemeliharaan, Pajak dan Perizinan Kendaraan Dinas Operasional atau Lapangan																		
			Jumlah Kendaraan Dinas Operasional atau Lapangan yang Dipelihara dan dibayarkan Pajak dan Perizinannya				10 Unit	10 Unit	90.639.500,00	100.919.500,00	100.919.500,00	10.280.000,00	Kab. Sleman, Ngemplak, Semua Kel/Desa	DANA ALOKASI UMUM (DAU)	Memperkuat reformasi politik, hukum dan birokrasi, serta memperkuat pencegahan dan pemberantasan korupsi, narkoba, judi, dan penyeludupan.	5 . `M e m p e r k u a Infrastruktur untuk Pelayanan publik 5 . `M e m p e r k u a Infrastruktur untuk Pelayanan publik			110.715.475,00	KAPANEWON NGEMPLAK

NO	KODE	URUSAN / BIDANG URUSAN / PROGRAM / OUTCOME / KEGIATAN / SUB KEGIATAN	INDIKATOR PROGRAM / KEGIATAN / SUB KEGIATAN	TARGET AKHIR PERIODE RENSTRA OPD	REALISASI CAPAIAN RENJA OPD TAHUN 2024	PRAKIRAAN CAPAIAN TARGET RENJA OPD TAHUN 2025	CAPAIAN KINERJA DAN KERANGKA PENDANAAN										KELOMPOK SASARAN	PRAKIRAAN MAJU RENCANA TAHUN 2027		PERANGKAT DAERAH PENANGGUNG JAWAB
							TARGET 2026		PAGU INDIKATIF (Rp)			Bertambah/Berkurang (10-12)	LOKASI	SUMBER DANA	PRIORITAS			TARGET	PAGU INDIKATIF (Rp)	
							SEBELUM	SESUDAH	RKPD 2026	APBD 2026	RKPD PERUBAHAN 2026				NASIONAL	DAERAH				
1	2	3	4	5	6	7	8	9	10	11	12	13	14	15	16	17	18	19	20	21
		[Meningkatnya layanan administrasi dan sarana prasarana perkantoran]	**Persentase pemenuhan layanan administrasi dan sarana prasarana perkantoran** **Persentase pemenuhan layanan sarana dan prasarana kerja**	**100**	**100**	**100**	-	-	**3.931.636.012,00**	**3.815.370.212,00**	**3.817.675.212,00**	-	-	-	-	-	-	**100**	**4.276.481.219,00**	-
	7.01.01.2.09.0005	Pemeliharaan Mebel																		
			Jumlah Mebel yang Dipelihara				1 Unit	10 Unit	3.495.000,00	2.330.000,00	2.330.000,00	-1.165.000,00	Kab. Sleman, Ngemplak, Semua Kel/Desa	PENDAPATAN ASLI DAERAH (PAD)	Memperkuat reformasi politik, hukum dan birokrasi, serta memperkuat pencegahan dan pemberantasan korupsi, narkoba, judi, dan penyeludupan.	5 . `M e m p e r k u a Infrastruktur untuk Pelayanan publik 5 . `M e m p e r k u a Infrastruktur untuk Pelayanan publik			256.300,00	KAPANEWON NGEMPLAK
	7.01.01.2.09.0006	Pemeliharaan Peralatan dan Mesin Lainnya																		
			Jumlah Peralatan dan Mesin Lainnya yang Dipelihara				15 Unit	15 Unit	35.938.000,00	28.404.000,00	28.404.000,00	-7.534.000,00	Kab. Sleman, Ngemplak, Semua Kel/Desa	PENDAPATAN ASLI DAERAH (PAD)	Memperkuat reformasi politik, hukum dan birokrasi, serta memperkuat pencegahan dan pemberantasan korupsi, narkoba, judi, dan penyeludupan.	5 . `M e m p e r k u a Infrastruktur untuk Pelayanan publik 5 . `M e m p e r k u a Infrastruktur untuk Pelayanan publik			32.857.000,00	KAPANEWON NGEMPLAK
	7.01.01.2.09.0009	Pemeliharaan/Rehabilitasi Gedung Kantor dan Bangunan Lainnya																		
			Jumlah Gedung Kantor dan Bangunan Lainnya yang Dipelihara/Direhabilitasi				1 Unit	1 Unit	67.900.000,00	14.841.000,00	14.841.000,00	-53.059.000,00	Kab. Sleman, Ngemplak, Semua Kel/Desa	PENDAPATAN ASLI DAERAH (PAD)	Memperkuat reformasi politik, hukum dan birokrasi, serta memperkuat pencegahan dan pemberantasan korupsi, narkoba, judi, dan penyeludupan.	5 . `M e m p e r k u a Infrastruktur untuk Pelayanan publik 5 . `M e m p e r k u a Infrastruktur untuk Pelayanan publik			38.412.000,00	KAPANEWON NGEMPLAK
2.	**7.01.02**	**PROGRAM PENYELENGGARAAN PEMERINTAHAN DAN PELAYANAN PUBLIK**	**IKM atas pelayanan non perizinan; Persentase usulan yang termuat dalam Berita Acara Musrenbang Kapanewon yang terakomodir**				**81;100 Nilai;%**	**81;100 Nilai;%**	**141.090.800,00**	**94.430.400,00**	**92.905.400,00**	**-38.894.860,00**							**102.195.940,00**	
		[Meningkatnya kepuasan masyarakat teradap pelayanan non perizinan]	**IKM atas pelayanan non perizinan** **Persentase pelayanan perizinan selesai tepat waktu.** **Persentase usulan kegiatan atau output kegiatan yang tercantum dalam Berita Acara Musrenbang Kalurahan yang disepakati untuk masuk dalam berita Acara hasil musrenbang Kapanewon** **Persentase usulan yang termuat dalam BA Musrenbang Kapanewon yang terakomodir**	**0** **100** **32** **86.25**	**0** **100** **31** **84.81**	**0** **100** **32** **85**	-	-	**141.090.800,00**	**94.430.400,00**	**92.905.400,00**	-	-	-	-	-	-	**0** **100** **32** **85.25**	**102.195.940,00**	-
	7.01.02.2.01	Koordinasi Penyelenggaraan Kegiatan Pemerintahan di Tingkat Kecamatan	*Persentase usulan PUPM yang diakomodir*				100 %	100 %	16.991.600,00	8.445.000,00	7.020.000,00	-9.971.600,00			Memperkuat reformasi politik, hukum dan birokrasi, serta memperkuat pencegahan dan pemberantasan korupsi, narkoba, judi, dan penyeludupan.	5 . `M e m p e r k u a Infrastruktur untuk Pelayanan publik 5 . `M e m p e r k u a Infrastruktur untuk Pelayanan publik	Kapanewon Ngemplak		7.722.000,00	KAPANEWON NGEMPLAK
	7.01.02.2.01.0001	Koordinasi/Sinergi Perencanaan dan Pelaksanaan Kegiatan Pemerintahan dengan Perangkat Daerah dan Instansi Vertikal Terkait																		
			Jumlah Laporan Koordinasi/Sinergi Perencanaan dan Pelaksanaan Kegiatan Pemerintahan dengan Perangkat Daerah dan Instansi Vertikal Terkait				6 Laporan	6 Laporan	16.991.600,00	8.445.000,00	7.020.000,00	-9.971.600,00	Kab. Sleman, Ngemplak, Semua Kel/Desa	PENDAPATAN ASLI DAERAH (PAD)	Memperkuat reformasi politik, hukum dan birokrasi, serta memperkuat pencegahan dan pemberantasan korupsi, narkoba, judi, dan penyeludupan.	5 . `M e m p e r k u a Infrastruktur untuk Pelayanan publik 5 . `M e m p e r k u a Infrastruktur untuk Pelayanan publik			7.722.000,00	KAPANEWON NGEMPLAK
	7.01.02.2.04	Pelaksanaan Urusan Pemerintahan yang Dilimpahkan kepada Camat	*Cakupan layanan non perizinan*				100 %	100 %	124.099.200,00	85.985.400,00	85.885.400,00	-38.213.800,00			Memperkuat reformasi politik, hukum dan birokrasi, serta memperkuat pencegahan dan pemberantasan korupsi, narkoba, judi, dan penyeludupan.	5 . `M e m p e r k u a Infrastruktur untuk Pelayanan publik 5 . `M e m p e r k u a Infrastruktur untuk Pelayanan publik	Kapanewon Ngemplak		94.473.940,00	KAPANEWON NGEMPLAK
	7.01.02.2.04.0002	Pelaksanaan Urusan Pemerintahan yang terkait dengan Nonperizinan																		
			Jumlah Laporan Pelaksanaan Nonperizinan pada Urusan Pemerintahan				1 Laporan	1 Laporan	124.099.200,00	85.985.400,00	85.885.400,00	-38.213.800,00	Kab. Sleman, Ngemplak, Semua Kel/Desa	PENDAPATAN ASLI DAERAH (PAD)	Memperkuat reformasi politik, hukum dan birokrasi, serta memperkuat pencegahan dan pemberantasan korupsi, narkoba, judi, dan penyeludupan.	5 . `M e m p e r k u a Infrastruktur untuk Pelayanan publik 5 . `M e m p e r k u a Infrastruktur untuk Pelayanan publik			94.473.940,00	KAPANEWON NGEMPLAK
3.	**7.01.03**	**PROGRAM PEMBERDAYAAN MASYARAKAT DESA DAN KELURAHAN**	**Persentase kegiatan pemberdayaan masyarakat terfasilitasi**				**100 %**	**100 %**	**318.834.200,00**	**116.045.200,00**	**115.295.200,00**	**-307.190.480,00**							**11.643.720,00**	
		[Meningkatnya kegiatan pemberdayaan masyarakat]	**Persentase kegiatan pemberdayaan masyarakat terfasilitasi** **Persentase kegiatan pemberdayaan masyarakat terfasilitasi B**	**0** **100**	**100** **40**	**0** **45**	-	-	**318.834.200,00**	**116.045.200,00**	**115.295.200,00**	-	-	-	-	-	-	**0** **100**	**11.643.720,00**	-

NO	KODE	URUSAN / BIDANG URUSAN / PROGRAM / OUTCOME / KEGIATAN / SUB KEGIATAN	INDIKATOR PROGRAM / KEGIATAN / SUB KEGIATAN	TARGET AKHIR PERIODE RENSTRA OPD	REALISASI CAPAIAN RENJA OPD TAHUN 2024	PRAKIRAAN CAPAIAN TARGET RENJA OPD TAHUN 2025	CAPAIAN KINERJA DAN KERANGKA PENDANAAN										KELOMPOK SASARAN	PRAKIRAAN MAJU RENCANA TAHUN 2027		PERANGKAT DAERAH PENANGGUNG JAWAB
							TARGET 2026		PAGU INDIKATIF (Rp)			Bertambah/Berkurang (10-12)	LOKASI	SUMBER DANA	PRIORITAS			TARGET	PAGU INDIKATIF (Rp)	
							SEBELUM	SESUDAH	RKPD 2026	APBD 2026	RKPD PERUBAHAN 2026				NASIONAL	DAERAH				
1	2	3	4	5	6	7	8	9	10	11	12	13	14	15	16	17	18	19	20	21
	7.01.03.2.01	Koordinasi Kegiatan Pemberdayaan Desa	*Persentase kegiatan pemberdayaan masyarakat terfasilitasi*				100 %	100 %	318.834.200,00	116.045.200,00	115.295.200,00	-203.539.000,00			Memperkuat reformasi politik, hukum dan birokrasi, serta memperkuat pencegahan dan pemberantasan korupsi, narkoba, judi, dan penyeludupan.	5 . `M e m p e r k u a Infrastruktur untuk Pelayanan publik 5 . `M e m p e r k u a Infrastruktur untuk Pelayanan publik	Masyarakat di Wilayah Kapanewon Ngemplak		11.643.720,00	KAPANEWON NGEMPLAK
	7.01.03.2.01.0002	Sinkronisasi Program Kerja dan Kegiatan Pemberdayaan Masyarakat yang Dilakukan oleh Pemerintah dan Swasta di Wilayah Kerja Kecamatan																		
			Jumlah Dokumen Sinkronisasi Program Kerja dan Kegiatan Pemberdayaan Masyarakat yang Dilakukan oleh Pemerintah dan Swasta di Wilayah Kerja Kecamatan				7 Dokumen	7 Dokumen	261.327.000,00	104.710.000,00	104.710.000,00	-156.617.000,00	Kab. Sleman, Ngemplak, Semua Kel/Desa	PENDAPATAN ASLI DAERAH (PAD)	Memperkuat reformasi politik, hukum dan birokrasi, serta memperkuat pencegahan dan pemberantasan korupsi, narkoba, judi, dan penyeludupan.	5 . `M e m p e r k u a Infrastruktur untuk Pelayanan publik 5 . `M e m p e r k u a Infrastruktur untuk Pelayanan publik			0,00	KAPANEWON NGEMPLAK
	7.01.03.2.01.0003	Peningkatan Efektifitas Kegiatan Pemberdayaan Masyarakat di Wilayah Kecamatan																		
			Jumlah Laporan Peningkatan Efektivitas Kegiatan Pemberdayaan Masyarakat di Wilayah Kecamatan				2 Laporan	2 Laporan	57.507.200,00	11.335.200,00	10.585.200,00	-46.922.000,00	Kab. Sleman, Ngemplak, Semua Kel/Desa	PENDAPATAN ASLI DAERAH (PAD)	Memperkuat reformasi politik, hukum dan birokrasi, serta memperkuat pencegahan dan pemberantasan korupsi, narkoba, judi, dan penyeludupan.	5 . `M e m p e r k u a Infrastruktur untuk Pelayanan publik 5 . `M e m p e r k u a Infrastruktur untuk Pelayanan publik			11.643.720,00	KAPANEWON NGEMPLAK
4.	**7.01.04**	**PROGRAM KOORDINASI KETENTRAMAN DAN KETERTIBAN UMUM**	**Persentase pelanggaran ketertiban dan keamanan masyarakat kapanewon yang ditangani**				**100 %**	**100 %**	**211.049.600,00**	**55.175.000,00**	**66.495.000,00**	**-137.905.100,00**							**73.144.500,00**	
		[Meningkatnya upaya penanganan pelangaran ketertiban dan keamanan masyarakat]	**Persentase gangguan ketenteraman dan ketertiban yang ditangani di wilayah kapanewon** **Persentase pelanggaran ketertiban dan keamanan masyarakat kapanewon yang ditangani**	**0** **99.6**	**0** **99.3**	**0** **99.6**	-	-	**211.049.600,00**	**55.175.000,00**	**66.495.000,00**	-	-	-	-	-	-	**0** **99.8**	**73.144.500,00**	-
	7.01.04.2.01	Koordinasi Upaya Penyelenggaraan Ketenteraman dan Ketertiban Umum	*Cakupan pembinaan ketentraman dan ketertiban umum*				100 %	100 %	203.974.800,00	52.875.000,00	63.345.000,00	-140.629.800,00			Memperkuat reformasi politik, hukum dan birokrasi, serta memperkuat pencegahan dan pemberantasan korupsi, narkoba, judi, dan penyeludupan.	8 . `M e m p e r k u a Ideologi Pancasila dan nilai budaya 8 . `M e m p e r k u a Ideologi Pancasila dan nilai budaya	Masyarakat di Wilayah Kapanewon Ngemplak		69.679.500,00	KAPANEWON NGEMPLAK
	7.01.04.2.01.0001	Sinergitas dengan Kepolisian Negara Republik Indonesia, Tentara Nasional Indonesia dan Instansi Vertikal di Wilayah Kecamatan																		
			Jumlah Laporan Hasil Sinergitas dengan Kepolisian Negara Republik Indonesia, Tentara Nasional Indonesia dan Instansi Vertikal di Wilayah Kecamatan				12 Laporan	12 Laporan	203.974.800,00	52.875.000,00	63.345.000,00	-140.629.800,00	Kab. Sleman, Ngemplak, Semua Kel/Desa	PENDAPATAN ASLI DAERAH (PAD)	Memperkuat reformasi politik, hukum dan birokrasi, serta memperkuat pencegahan dan pemberantasan korupsi, narkoba, judi, dan penyeludupan.	8 . `M e m p e r k u a Ideologi Pancasila dan nilai budaya 8 . `M e m p e r k u a Ideologi Pancasila dan nilai budaya			69.679.500,00	KAPANEWON NGEMPLAK
	7.01.04.2.02	Koordinasi Penerapan dan Penegakan Peraturan Daerah dan Peraturan Kepala Daerah	*Cakupan koordinasi penegakan perda dan perkada*				100 %	100 %	7.074.800,00	2.300.000,00	3.150.000,00	-3.924.800,00			Memperkuat reformasi politik, hukum dan birokrasi, serta memperkuat pencegahan dan pemberantasan korupsi, narkoba, judi, dan penyeludupan.	8 . `M e m p e r k u a Ideologi Pancasila dan nilai budaya 8 . `M e m p e r k u a Ideologi Pancasila dan nilai budaya	Kapanewon Ngemplak		3.465.000,00	KAPANEWON NGEMPLAK
	7.01.04.2.02.0001	Koordinasi/Sinergi dengan Perangkat Daerah yang Tugas dan Fungsinya di Bidang Penegakan Peraturan Perundang-Undangan dan/atau Kepolisian Negara Republik Indonesia																		
			Jumlah Laporan Koordinasi/Sinergi dengan Perangkat Daerah yang Tugas dan Fungsinya di Bidang Penegakan Peraturan Perundang-Undangan dan/atau Kepolisian Negara Republik Indonesia				1 Laporan	1 Laporan	7.074.800,00	2.300.000,00	3.150.000,00	-3.924.800,00	Kab. Sleman, Ngemplak, Semua Kel/Desa	PENDAPATAN ASLI DAERAH (PAD)	Memperkuat reformasi politik, hukum dan birokrasi, serta memperkuat pencegahan dan pemberantasan korupsi, narkoba, judi, dan penyeludupan.	8 . `M e m p e r k u a Ideologi Pancasila dan nilai budaya 8 . `M e m p e r k u a Ideologi Pancasila dan nilai budaya			3.465.000,00	KAPANEWON NGEMPLAK
5.	**7.01.05**	**PROGRAM PENYELENGGARAAN URUSAN PEMERINTAHAN UMUM**	**Persentase upaya penanganan potensi konflik SARA di kapanewon**				**100 %**	**100 %**	**189.638.000,00**	**57.625.000,00**	**46.275.000,00**	**-138.735.500,00**							**50.902.500,00**	
		[Meningkatnya upaya penanganan potensi konflik SARA]	**Persentase penanganan permasalahan yang terkait isu SARA** **Persentase upaya penanganan potensi konflik SARA di kapanewon**	**0** **100**	**100**	**100**	-	-	**189.638.000,00**	**57.625.000,00**	**46.275.000,00**	-	-	-	-	-	-	**0** **100**	**50.902.500,00**	-
	7.01.05.2.01	Penyelenggaraan Urusan Pemerintahan Umum Sesuai Penugasan Kepala Daerah	*Persentase upaya penanganan potensi konflik SARA di kapanewon*				100 %	100 %	189.638.000,00	57.625.000,00	46.275.000,00	-143.363.000,00			Memperkuat reformasi politik, hukum dan birokrasi, serta memperkuat pencegahan dan pemberantasan korupsi, narkoba, judi, dan penyeludupan.	8 . `M e m p e r k u a Ideologi Pancasila dan nilai budaya 8 . `M e m p e r k u a Ideologi Pancasila dan nilai budaya	Kapanewon Ngemplak		50.902.500,00	KAPANEWON NGEMPLAK
	7.01.05.2.01.0001	Pembinaan Wawasan Kebangsaan dan Ketahanan Nasional dalam rangka Memantapkan Pengamalan Pancasila, Pelaksanaan Undang-Undang Dasar Negara Republik Indonesia Tahun 1945, Pelestarian Bhinneka Tunggal Ika serta Pemertahanan dan Pemeliharaan Keutuhan Negara Kesatuan Republik Indonesia																		
			Jumlah Orang yang Mengikuti Pembinaan Wawasan Kebangsaan dan Ketahanan Nasional dalam rangka Memantapkan Pengamalan Pancasila, Pelaksanaan Undang-Undang Dasar Negara Republik Indonesia Tahun 1945, Pelestarian Bhinneka Tunggal Ika serta Pemertahanan dan Pemeliharaan Keutuhan Negara Kesatuan Republik Indonesia				100 Orang	100 Orang	189.638.000,00	57.625.000,00	46.275.000,00	-143.363.000,00	Kab. Sleman, Ngemplak, Semua Kel/Desa	PENDAPATAN ASLI DAERAH (PAD)	Memperkuat reformasi politik, hukum dan birokrasi, serta memperkuat pencegahan dan pemberantasan korupsi, narkoba, judi, dan penyeludupan.	8 . `M e m p e r k u a Ideologi Pancasila dan nilai budaya 8 . `M e m p e r k u a Ideologi Pancasila dan nilai budaya			50.902.500,00	KAPANEWON NGEMPLAK

NO	KODE	URUSAN / BIDANG URUSAN / PROGRAM / OUTCOME / KEGIATAN / SUB KEGIATAN	INDIKATOR PROGRAM / KEGIATAN / SUB KEGIATAN	TARGET AKHIR PERIODE RENSTRA OPD	REALISASI CAPAIAN RENJA OPD TAHUN 2024	PRAKIRAAN CAPAIAN TARGET RENJA OPD TAHUN 2025	CAPAIAN KINERJA DAN KERANGKA PENDANAAN										KELOMPOK SASARAN	PRAKIRAAN MAJU RENCANA TAHUN 2027		PERANGKAT DAERAH PENANGGUNG JAWAB
							TARGET 2026		PAGU INDIKATIF (Rp)			Bertambah/Berkurang (10-12)	LOKASI	SUMBER DANA	PRIORITAS			TARGET	PAGU INDIKATIF (Rp)	
							SEBELUM	SESUDAH	RKPD 2026	APBD 2026	RKPD PERUBAHAN 2026				NASIONAL	DAERAH				
1	2	3	4	5	6	7	8	9	10	11	12	13	14	15	16	17	18	19	20	21
6.	**7.01.06**	**PROGRAM PEMBINAAN DAN PENGAWASAN PEMERINTAHAN DESA**	**Persentase kalurahan menetapkan peraturan kalurahan tepat waktu**				**100 %**	**100 %**	**138.764.800,00**	**54.070.000,00**	**54.070.000,00**	**13.876.480,00**							**152.641.280,00**	
		[Meningkatnya penetapan Peraturan kalurahan tepat waktu]	**Persentase kalurahan menetapkan peraturan desa tepat waktu** **Persentase kalurahan menetapkan Peraturan kalurahan tepat waktu** **Persentase kalurahan yang melaksanakan siklus tahunan tepat waktu**	**0** **100**	**0** **100**	**0** **100**	-	-	**138.764.800,00**	**54.070.000,00**	**54.070.000,00**	-	-	-	-	-	-	**0** **100**	**152.641.280,00**	-
	7.01.06.2.01	Fasilitasi, Rekomendasi dan Koordinasi Pembinaan dan Pengawasan Pemerintahan Desa	*Persentase kalurahan menetapkan peraturan kalurahan tepat waktu*				100 %	100 %	138.764.800,00	54.070.000,00	54.070.000,00	-84.694.800,00			Memperkuat reformasi politik, hukum dan birokrasi, serta memperkuat pencegahan dan pemberantasan korupsi, narkoba, judi, dan penyeludupan.	5 . `M e m p e r k u a Infrastruktur untuk Pelayanan publik 5 . `M e m p e r k u a Infrastruktur untuk Pelayanan publik	Kapanewon Ngemplak		152.641.280,00	KAPANEWON NGEMPLAK
	7.01.06.2.01.0001	Fasilitasi Penyusunan Peraturan Desa dan Peraturan Kepala Desa																		
			Jumlah Dokumen yang Difasilitasi dalam rangka Penyusunan Peraturan Desa dan Peraturan Kepala Desa				1 Dokumen	1 Dokumen	10.997.400,00	7.220.000,00	7.220.000,00	-3.777.400,00	Kab. Sleman, Semua Kecamatan, Semua Kel/Desa	PENDAPATAN ASLI DAERAH (PAD)	Memperkuat reformasi politik, hukum dan birokrasi, serta memperkuat pencegahan dan pemberantasan korupsi, narkoba, judi, dan penyeludupan.	5 . `M e m p e r k u a Infrastruktur untuk Pelayanan publik 5 . `M e m p e r k u a Infrastruktur untuk Pelayanan publik			12.097.140,00	KAPANEWON NGEMPLAK
	7.01.06.2.01.0002	Fasilitasi Administrasi Tata Pemerintahan Desa																		
			Jumlah Dokumen yang Difasilitasi dalam rangka Administrasi Tata Pemerintahan Desa				1 Dokumen	1 Dokumen	6.720.000,00	0,00	0,00	-6.720.000,00	Kab. Sleman, Semua Kecamatan, Semua Kel/Desa	PENDAPATAN ASLI DAERAH (PAD)	Memperkuat reformasi politik, hukum dan birokrasi, serta memperkuat pencegahan dan pemberantasan korupsi, narkoba, judi, dan penyeludupan.	5 . `M e m p e r k u a Infrastruktur untuk Pelayanan publik 5 . `M e m p e r k u a Infrastruktur untuk Pelayanan publik			7.392.000,00	KAPANEWON NGEMPLAK
	7.01.06.2.01.0003	Fasilitasi Pengelolaan Keuangan Desa dan Pendayagunaan Aset Desa																		
			Jumlah Dokumen yang Difasilitasi dalam rangka Pengelolaan Keuangan Desa dan Pendayagunaan Aset Desa				1 Dokumen	1 Dokumen	19.937.600,00	6.180.000,00	6.180.000,00	-13.757.600,00	Kab. Sleman, Semua Kecamatan, Semua Kel/Desa	PENDAPATAN ASLI DAERAH (PAD)	Memperkuat reformasi politik, hukum dan birokrasi, serta memperkuat pencegahan dan pemberantasan korupsi, narkoba, judi, dan penyeludupan.	5 . `M e m p e r k u a Infrastruktur untuk Pelayanan publik 5 . `M e m p e r k u a Infrastruktur untuk Pelayanan publik			21.931.360,00	KAPANEWON NGEMPLAK
	7.01.06.2.01.0005	Fasilitasi Pelaksanaan Tugas Kepala Desa dan Perangkat Desa																		
			Jumlah Dokumen Fasilitasi dalam rangka Pelaksanaan Tugas Kepala Desa dan Perangkat Desa				1 Dokumen	1 Dokumen	46.470.000,00	18.650.000,00	18.650.000,00	-27.820.000,00	Kab. Sleman, Semua Kecamatan, Semua Kel/Desa	PENDAPATAN ASLI DAERAH (PAD)	Memperkuat reformasi politik, hukum dan birokrasi, serta memperkuat pencegahan dan pemberantasan korupsi, narkoba, judi, dan penyeludupan.	5 . `M e m p e r k u a Infrastruktur untuk Pelayanan publik 5 . `M e m p e r k u a Infrastruktur untuk Pelayanan publik			51.117.000,00	KAPANEWON NGEMPLAK
		-	**-**	**-**	**-**	**-**	-	-	**138.764.800,00**	**54.070.000,00**	**54.070.000,00**	-	-	-	-	-	-	**-**	**152.641.280,00**	-
	7.01.06.2.01.0008	Rekomendasi Pengangkatan dan Pemberhentian Perangkat Desa																		
			Jumlah Dokumen Rekomendasi Pengangkatan dan Pemberhentian Perangkat Desa				1 Dokumen	1 Dokumen	11.365.000,00	8.745.000,00	8.745.000,00	-2.620.000,00	Kab. Sleman, Semua Kecamatan, Semua Kel/Desa	PENDAPATAN ASLI DAERAH (PAD)	Memperkuat reformasi politik, hukum dan birokrasi, serta memperkuat pencegahan dan pemberantasan korupsi, narkoba, judi, dan penyeludupan.	5 . `M e m p e r k u a Infrastruktur untuk Pelayanan publik 5 . `M e m p e r k u a Infrastruktur untuk Pelayanan publik			12.501.500,00	KAPANEWON NGEMPLAK
		[Meningkatnya penetapan Peraturan kalurahan tepat waktu]	**Persentase kalurahan menetapkan peraturan desa tepat waktu** **Persentase kalurahan menetapkan Peraturan kalurahan tepat waktu** **Persentase kalurahan yang melaksanakan siklus tahunan tepat waktu**	**0** **100**	**0** **100**	**0** **100**	-	-	**138.764.800,00**	**54.070.000,00**	**54.070.000,00**	-	-	-	-	-	-	**0** **100**	**152.641.280,00**	-
	7.01.06.2.01.0009	Fasilitasi Sinkronisasi Perencanaan Pembangunan Daerah dengan Pembangunan Desa																		
			Jumlah Dokumen Sinkronisasi Perencanaan Pembangunan Daerah dengan Pembangunan Desa				1 Dokumen	1 Dokumen	21.970.000,00	6.180.000,00	6.180.000,00	-15.790.000,00	Kab. Sleman, Semua Kecamatan, Semua Kel/Desa	PENDAPATAN ASLI DAERAH (PAD)	Memperkuat reformasi politik, hukum dan birokrasi, serta memperkuat pencegahan dan pemberantasan korupsi, narkoba, judi, dan penyeludupan.	5 . `M e m p e r k u a Infrastruktur untuk Pelayanan publik 5 . `M e m p e r k u a Infrastruktur untuk Pelayanan publik			24.167.000,00	KAPANEWON NGEMPLAK
	7.01.06.2.01.0011	Fasilitasi Penyelenggaraan Ketenteraman dan Ketertiban Umum																		
			Jumlah Dokumen Fasilitasi dalam rangka Penyelenggaraan Ketenteraman dan Ketertiban Umum				1 Dokumen	1 Dokumen	10.889.800,00	7.095.000,00	7.095.000,00	-3.794.800,00	Kab. Sleman, Semua Kecamatan, Semua Kel/Desa	PENDAPATAN ASLI DAERAH (PAD)	Memperkuat reformasi politik, hukum dan birokrasi, serta memperkuat pencegahan dan pemberantasan korupsi, narkoba, judi, dan penyeludupan.	5 . `M e m p e r k u a Infrastruktur untuk Pelayanan publik 5 . `M e m p e r k u a Infrastruktur untuk Pelayanan publik			11.978.780,00	KAPANEWON NGEMPLAK
	7.01.06.2.01.0015	Fasilitasi Penataan, Pemanfaatan, dan Pendayagunaan Ruang Desa serta Penetapan dan Penegasan Batas Desa																		
			Jumlah Dokumen Fasilitasi dalam rangka Penataan, Pemanfaatan, dan Pendayagunaan Ruang Desa serta Penetapan dan Penegasan Batas Desa				1 Dokumen	1 Dokumen	10.415.000,00	0,00	0,00	-10.415.000,00	Kab. Sleman, Semua Kecamatan, Semua Kel/Desa	PENDAPATAN ASLI DAERAH (PAD)	Memperkuat reformasi politik, hukum dan birokrasi, serta memperkuat pencegahan dan pemberantasan korupsi, narkoba, judi, dan penyeludupan.	5 . `M e m p e r k u a Infrastruktur untuk Pelayanan publik 5 . `M e m p e r k u a Infrastruktur untuk Pelayanan publik			11.456.500,00	KAPANEWON NGEMPLAK
		KAPANEWON NGAGLIK							**4.954.370.613,00**	**4.392.234.355,00**	**4.347.591.338,00**	**-606.779.275,00**							**4.988.300.000,00**	

NO	KODE	URUSAN / BIDANG URUSAN / PROGRAM / OUTCOME / KEGIATAN / SUB KEGIATAN	INDIKATOR PROGRAM / KEGIATAN / SUB KEGIATAN	TARGET AKHIR PERIODE RENSTRA OPD	REALISASI CAPAIAN RENJA OPD TAHUN 2024	PRAKIRAAN CAPAIAN TARGET RENJA OPD TAHUN 2025	CAPAIAN KINERJA DAN KERANGKA PENDANAAN										KELOMPOK SASARAN	PRAKIRAAN MAJU RENCANA TAHUN 2027		PERANGKAT DAERAH PENANGGUNG JAWAB
							TARGET 2026		PAGU INDIKATIF (Rp)			Bertambah/Berkurang (10-12)	LOKASI	SUMBER DANA	PRIORITAS			TARGET	PAGU INDIKATIF (Rp)	
							SEBELUM	SESUDAH	RKPD 2026	APBD 2026	RKPD PERUBAHAN 2026				NASIONAL	DAERAH				
1	2	3	4	5	6	7	8	9	10	11	12	13	14	15	16	17	18	19	20	21
	2	**URUSAN PEMERINTAHAN WAJIB YANG TIDAK BERKAITAN DENGAN PELAYANAN DASAR**							**100.000.000,00**	**100.000.000,00**	**0,00**	**-100.000.000,00**							**100.000.000,00**	
	2.22	**URUSAN PEMERINTAHAN BIDANG KEBUDAYAAN**							**100.000.000,00**	**100.000.000,00**	**0,00**	**-100.000.000,00**							**100.000.000,00**	
1.	**2.22.08**	**PROGRAM PENYELENGGARAAN KEISTIMEWAAN YOGYAKARTA URUSAN KEBUDAYAAN**	**Persentase pelaksanaan kegiatan keistimewaan kebudayaan**				**100 %**	**100 %**	**100.000.000,00**	**100.000.000,00**	**0,00**	**0,00**							**100.000.000,00**	
		-	**-**	**-**	**-**	**-**	-	-	**100.000.000,00**	**100.000.000,00**	**0,00**	-	-	-	-	-	-	**-**	**100.000.000,00**	-
	2.22.08.5.07	Adat, Seni, Tradisi dan Lembaga Budaya	*Persentase pelaksanaan kegiatan keistimewaan kebudayaan*				100 %	100 %	100.000.000,00	100.000.000,00	0,00	-100.000.000,00			Membangun dari desa dan dari bawah untuk pertumbuhan ekonomi, pemerataan ekonomi dan pemberantasan kemiskinan.	8 . `M e m p e r k u a Ideologi Pancasila dan nilai budaya 8 . `M e m p e r k u a Ideologi Pancasila dan nilai budaya	Masyarakat, kalurahan dan padukuhan		100.000.000,00	KAPANEWON NGAGLIK
	2.22.08.5.07.0006	Gelar Budaya Jogja																		
			Jumlah Laporan Gelar Budaya Yogyakarta				1 Laporan	1 Laporan	100.000.000,00	100.000.000,00	0,00	-100.000.000,00	Kab. Sleman, Ngaglik, Semua Kel/Desa	DANA KEISTIMEWAAN DIY	Membangun dari desa dan dari bawah untuk pertumbuhan ekonomi, pemerataan ekonomi dan pemberantasan kemiskinan.	8 . `M e m p e r k u a Ideologi Pancasila dan nilai budaya 8 . `M e m p e r k u a Ideologi Pancasila dan nilai budaya			100.000.000,00	KAPANEWON NGAGLIK
	4	**UNSUR PENDUKUNG URUSAN PEMERINTAHAN**							**37.905.000,00**	**37.905.000,00**	**30.000.000,00**	**-7.905.000,00**							**50.000.000,00**	
	4.01	**SEKRETARIAT DAERAH**							**37.905.000,00**	**37.905.000,00**	**30.000.000,00**	**-7.905.000,00**							**50.000.000,00**	
1.	**4.01.04**	**PROGRAM PENYELENGGARAAN KEISTIMEWAAN YOGYAKARTA URUSAN KELEMBAGAAN DAN KETATALAKSANAAN**	**Persentase ketersediaan dokumen perencanaan dan pengendalian urusan keistimewaan**				**100 %**	**100 %**	**37.905.000,00**	**37.905.000,00**	**30.000.000,00**	**12.095.000,00**							**50.000.000,00**	
	4.01.04.5.01	Penataan Kelembagaan dan Ketatalaksanaan Keistimewaan	*Prosentase laporan pendampingan pelaksanaan reformasi kalurahan*				100 %	100 %	37.905.000,00	37.905.000,00	30.000.000,00	-7.905.000,00			Memperkuat reformasi politik, hukum dan birokrasi, serta memperkuat pencegahan dan pemberantasan korupsi, narkoba, judi, dan penyeludupan.	7 . `M e n i n g k a t Tata Kelola Pemerintahan 7 . `M e n i n g k a t Tata Kelola Pemerintahan	Kapanewon dan Kalurahan		50.000.000,00	KAPANEWON NGAGLIK
	4.01.04.5.01.0007	Penerapan dan Pendampingan Keistimewaan di Kapanewon/Kemantren dan Kalurahan/ Kelurahan																		
			Jumlah Dokumen Hasil Penerapan Keistimewaan di Kapanewon/Kemantren dan Kalurahan/Kelurahan yang Didampingi				3 dokumen Dokumen	3 dokumen Dokumen	37.905.000,00	37.905.000,00	30.000.000,00	-7.905.000,00	Kab. Sleman, Ngaglik, Semua Kel/Desa	DANA KEISTIMEWAAN DIY	Memperkuat reformasi politik, hukum dan birokrasi, serta memperkuat pencegahan dan pemberantasan korupsi, narkoba, judi, dan penyeludupan.	7 . `M e n i n g k a t Tata Kelola Pemerintahan 7 . `M e n i n g k a t Tata Kelola Pemerintahan			50.000.000,00	KAPANEWON NGAGLIK
	7	**UNSUR KEWILAYAHAN**							**4.816.465.613,00**	**4.254.329.355,00**	**4.317.591.338,00**	**-498.874.275,00**							**4.838.300.000,00**	
	7.01	**KECAMATAN**							**4.816.465.613,00**	**4.254.329.355,00**	**4.317.591.338,00**	**-498.874.275,00**							**4.838.300.000,00**	
1.	**7.01.01**	**PROGRAM PENUNJANG URUSAN PEMERINTAHAN DAERAH KABUPATEN/KOTA**	**Persentase pemenuhan layanan perencanaan dan keuangan;Persentase pemenuhan layanan administrasi dan sarana prasarana perkantoran**				**100 % 100 %**	**100 % 100 %**	**4.128.898.713,00**	**3.979.519.705,00**	**4.041.881.688,00**	**150.401.287,00**							**4.279.300.000,00**	
		[Meningkatnya layanan perencanaan dan keuangan]	**Persentase pemenuhan layanan perencanaan dan keuangan**	**100**	**100**	**100**	-	-	**4.128.898.713,00**	**3.979.519.705,00**	**4.041.881.688,00**	-	-	-	-	-	-	**100**	**4.279.300.000,00**	-
	7.01.01.2.01	Perencanaan, Penganggaran, dan Evaluasi Kinerja Perangkat Daerah	*Presentase dokumen perencanaan penganggaran dan evaluasi kinerja perangkat daerah tersedia tepat waktu*				100 persen	100 persen	17.936.000,00	6.825.000,00	6.825.000,00	-11.111.000,00			Memperkuat reformasi politik, hukum dan birokrasi, serta memperkuat pencegahan dan pemberantasan korupsi, narkoba, judi, dan penyeludupan.	7 . `M e n i n g k a t Tata Kelola Pemerintahan 7 . `M e n i n g k a t Tata Kelola Pemerintahan	ASN, BMD		21.300.000,00	KAPANEWON NGAGLIK
	7.01.01.2.01.0001	Penyusunan Dokumen Perencanaan Perangkat Daerah																		
			Jumlah Dokumen Perencanaan Perangkat Daerah				3 Dokumen	3 Dokumen	4.700.000,00	1.750.000,00	1.750.000,00	-2.950.000,00	Kab. Sleman, Ngaglik, Semua Kel/Desa	PENDAPATAN ASLI DAERAH (PAD)	Memperkuat reformasi politik, hukum dan birokrasi, serta memperkuat pencegahan dan pemberantasan korupsi, narkoba, judi, dan penyeludupan.	7 . `M e n i n g k a t Tata Kelola Pemerintahan 7 . `M e n i n g k a t Tata Kelola Pemerintahan			8.000.000,00	KAPANEWON NGAGLIK
	7.01.01.2.01.0002	Koordinasi dan Penyusunan Dokumen RKA-SKPD																		
			Jumlah Dokumen RKA-SKPD dan Laporan Hasil Koordinasi Penyusunan Dokumen RKA-SKPD				1 Dokumen	1 Dokumen	2.412.400,00	920.000,00	920.000,00	-1.492.400,00	Kab. Sleman, Ngaglik, Semua Kel/Desa	PENDAPATAN ASLI DAERAH (PAD)	Memperkuat reformasi politik, hukum dan birokrasi, serta memperkuat pencegahan dan pemberantasan korupsi, narkoba, judi, dan penyeludupan.	7 . `M e n i n g k a t Tata Kelola Pemerintahan 7 . `M e n i n g k a t Tata Kelola Pemerintahan			2.500.000,00	KAPANEWON NGAGLIK
	7.01.01.2.01.0003	Koordinasi dan Penyusunan Dokumen Perubahan RKA-SKPD																		
			Jumlah Dokumen Perubahan RKA-SKPD dan Laporan Hasil Koordinasi Penyusunan Dokumen Perubahan RKA-SKPD				2 Dokumen	2 Dokumen	2.339.800,00	895.000,00	895.000,00	-1.444.800,00	Kab. Sleman, Ngaglik, Semua Kel/Desa	PENDAPATAN ASLI DAERAH (PAD)	Memperkuat reformasi politik, hukum dan birokrasi, serta memperkuat pencegahan dan pemberantasan korupsi, narkoba, judi, dan penyeludupan.	7 . `M e n i n g k a t Tata Kelola Pemerintahan 7 . `M e n i n g k a t Tata Kelola Pemerintahan			2.400.000,00	KAPANEWON NGAGLIK
	7.01.01.2.01.0004	Koordinasi dan Penyusunan DPA-SKPD																		

NO	KODE	URUSAN / BIDANG URUSAN / PROGRAM / OUTCOME / KEGIATAN / SUB KEGIATAN	INDIKATOR PROGRAM / KEGIATAN / SUB KEGIATAN	TARGET AKHIR PERIODE RENSTRA OPD	REALISASI CAPAIAN RENJA OPD TAHUN 2024	PRAKIRAAN CAPAIAN TARGET RENJA OPD TAHUN 2025	CAPAIAN KINERJA DAN KERANGKA PENDANAAN										KELOMPOK SASARAN	PRAKIRAAN MAJU RENCANA TAHUN 2027		PERANGKAT DAERAH PENANGGUNG JAWAB
							TARGET 2026		PAGU INDIKATIF (Rp)			Bertambah/Berkurang (10-12)	LOKASI	SUMBER DANA	PRIORITAS			TARGET	PAGU INDIKATIF (Rp)	
							SEBELUM	SESUDAH	RKPD 2026	APBD 2026	RKPD PERUBAHAN 2026				NASIONAL	DAERAH				
1	2	3	4	5	6	7	8	9	10	11	12	13	14	15	16	17	18	19	20	21
			Jumlah Dokumen DPA-SKPD dan Laporan Hasil Koordinasi Penyusunan Dokumen DPA-SKPD				2 Dokumen	2 Dokumen	2.192.200,00	825.000,00	825.000,00	-1.367.200,00	Kab. Sleman, Ngaglik, Semua Kel/Desa	PENDAPATAN ASLI DAERAH (PAD)	Memperkuat reformasi politik, hukum dan birokrasi, serta memperkuat pencegahan dan pemberantasan korupsi, narkoba, judi, dan penyeludupan.	7. `Meningkat Tata Kelola Pemerintahan 7. `Meningkat Tata Kelola Pemerintahan			2.200.000,00	KAPANEWON NGAGLIK
	7.01.01.2.01.0005	Koordinasi dan Penyusunan Perubahan DPA- SKPD																		
			Jumlah Dokumen Perubahan DPA-SKPD dan Laporan Hasil Koordinasi Penyusunan Dokumen Perubahan DPA-SKPD				2 Dokumen	2 Dokumen	2.380.000,00	875.000,00	875.000,00	-1.505.000,00	Kab. Sleman, Ngaglik, Semua Kel/Desa	PENDAPATAN ASLI DAERAH (PAD)	Memperkuat reformasi politik, hukum dan birokrasi, serta memperkuat pencegahan dan pemberantasan korupsi, narkoba, judi, dan penyeludupan.	7. `Meningkat Tata Kelola Pemerintahan 7. `Meningkat Tata Kelola Pemerintahan			3.000.000,00	KAPANEWON NGAGLIK
	7.01.01.2.01.0007	Evaluasi Kinerja Perangkat Daerah																		
			Jumlah Laporan Evaluasi Kinerja Perangkat Daerah				23 Laporan	23 Laporan	3.911.600,00	1.560.000,00	1.560.000,00	-2.351.600,00	Kab. Sleman, Ngaglik, Semua Kel/Desa	PENDAPATAN ASLI DAERAH (PAD)	Memperkuat reformasi politik, hukum dan birokrasi, serta memperkuat pencegahan dan pemberantasan korupsi, narkoba, judi, dan penyeludupan.	7. `Meningkat Tata Kelola Pemerintahan 7. `Meningkat Tata Kelola Pemerintahan			3.200.000,00	KAPANEWON NGAGLIK
	7.01.01.2.02	Administrasi Keuangan Perangkat Daerah	*Persentase pemenuhan layanan perencanaan dan keuangan*				100 %	100 %	3.293.893.993,00	3.280.702.993,00	3.332.910.976,00	39.016.983,00			Memperkuat reformasi politik, hukum dan birokrasi, serta memperkuat pencegahan dan pemberantasan korupsi, narkoba, judi, dan penyeludupan.	7. `Meningkat Tata Kelola Pemerintahan 7. `Meningkat Tata Kelola Pemerintahan	ASN , non asn		3.385.500.000,00	KAPANEWON NGAGLIK
	7.01.01.2.02.0001	Penyediaan Gaji dan Tunjangan ASN																		
			Jumlah Orang yang Menerima Gaji dan Tunjangan ASN				34 Orang/bulan	24 Orang/bulan	3.210.321.993,00	3.210.321.993,00	3.262.529.976,00	52.207.983,00	Kab. Sleman, Ngaglik, Semua Kel/Desa	PENDAPATAN ASLI DAERAH (PAD) DANA ALOKASI UMUM (DAU)	Memperkuat reformasi politik, hukum dan birokrasi, serta memperkuat pencegahan dan pemberantasan korupsi, narkoba, judi, dan penyeludupan.	7. `Meningkat Tata Kelola Pemerintahan 7. `Meningkat Tata Kelola Pemerintahan			3.300.000.000,00	KAPANEWON NGAGLIK
	7.01.01.2.02.0003	Pelaksanaan Penatausahaan dan Pengujian/Verifikasi Keuangan SKPD																		
			Jumlah Dokumen Penatausahaan dan Pengujian/Verifikasi Keuangan SKPD				12 Dokumen	12 Dokumen	79.406.000,00	68.761.000,00	68.761.000,00	-10.645.000,00	Kab. Sleman, Ngaglik, Semua Kel/Desa	PENDAPATAN ASLI DAERAH (PAD)	Memperkuat reformasi politik, hukum dan birokrasi, serta memperkuat pencegahan dan pemberantasan korupsi, narkoba, judi, dan penyeludupan.	7. `Meningkat Tata Kelola Pemerintahan 7. `Meningkat Tata Kelola Pemerintahan			80.000.000,00	KAPANEWON NGAGLIK
	7.01.01.2.02.0007	Koordinasi dan Penyusunan Laporan Keuangan Bulanan/ Triwulanan/ Semesteran SKPD																		
			Jumlah Laporan Keuangan Bulanan/ Triwulanan/ Semesteran SKPD dan Laporan Koordinasi Penyusunan Laporan Keuangan Bulanan/Triwulanan/Semesteran SKPD				4 Laporan	4 Laporan	4.166.000,00	1.620.000,00	1.620.000,00	-2.546.000,00	Kab. Sleman, Ngaglik, Semua Kel/Desa	PENDAPATAN ASLI DAERAH (PAD)	Memperkuat reformasi politik, hukum dan birokrasi, serta memperkuat pencegahan dan pemberantasan korupsi, narkoba, judi, dan penyeludupan.	7. `Meningkat Tata Kelola Pemerintahan 7. `Meningkat Tata Kelola Pemerintahan			5.500.000,00	KAPANEWON NGAGLIK
		[Meningkatnya layanan administrasi dan sarana prasarana perkantoran]	**Persentase pemenuhan layanan administrasi dan sarana prasarana perkantoran**	**100**	**100**	**100**	-	-	**4.128.898.713,00**	**3.979.519.705,00**	**4.041.881.688,00**	-	-	-	-	-	-	**100**	**4.279.300.000,00**	-
	7.01.01.2.05	Administrasi Kepegawaian Perangkat Daerah	*Prosentase layanan pengelolaan kepegawaian yang dilaksanakan tepat waktu*				100 %	100 %	192.689.000,00	186.319.000,00	186.119.200,00	-6.569.800,00			Memperkuat reformasi politik, hukum dan birokrasi, serta memperkuat pencegahan dan pemberantasan korupsi, narkoba, judi, dan penyeludupan.	7. `Meningkat Tata Kelola Pemerintahan 7. `Meningkat Tata Kelola Pemerintahan	ASN , non asn		225.000.000,00	KAPANEWON NGAGLIK
	7.01.01.2.05.0003	Pendataan dan Pengolahan Administrasi Kepegawaian																		
			Jumlah Dokumen Pendataan dan Pengolahan Administrasi Kepegawaian				4 Dokumen	4 Dokumen	192.689.000,00	186.319.000,00	186.119.200,00	-6.569.800,00	Kab. Sleman, Ngaglik, Semua Kel/Desa	PENDAPATAN ASLI DAERAH (PAD)	Memperkuat reformasi politik, hukum dan birokrasi, serta memperkuat pencegahan dan pemberantasan korupsi, narkoba, judi, dan penyeludupan.	7. `Meningkat Tata Kelola Pemerintahan 7. `Meningkat Tata Kelola Pemerintahan			225.000.000,00	KAPANEWON NGAGLIK
	7.01.01.2.06	Administrasi Umum Perangkat Daerah	*Persentase pemenuhan kebutuhan administrasi umum*				100 %	100 %	123.486.320,00	84.385.912,00	108.599.512,00	-14.886.808,00			Memperkuat reformasi politik, hukum dan birokrasi, serta memperkuat pencegahan dan pemberantasan korupsi, narkoba, judi, dan penyeludupan.	7. `Meningkat Tata Kelola Pemerintahan 7. `Meningkat Tata Kelola Pemerintahan	ASN,non asn, bmd		131.200.000,00	KAPANEWON NGAGLIK
	7.01.01.2.06.0001	Penyediaan Komponen Instalasi Listrik/Penerangan Bangunan Kantor																		
			Jumlah Paket Komponen Instalasi Listrik/Penerangan Bangunan Kantor yang Disediakan				1 Paket	1 Paket	5.672.000,00	5.672.000,00	5.672.000,00	0,00	Kab. Sleman, Ngaglik, Semua Kel/Desa	PENDAPATAN ASLI DAERAH (PAD)	Memperkuat reformasi politik, hukum dan birokrasi, serta memperkuat pencegahan dan pemberantasan korupsi, narkoba, judi, dan penyeludupan.	7. `Meningkat Tata Kelola Pemerintahan 7. `Meningkat Tata Kelola Pemerintahan			7.000.000,00	KAPANEWON NGAGLIK
	7.01.01.2.06.0002	Penyediaan Peralatan dan Perlengkapan Kantor																		

NO	KODE	URUSAN / BIDANG URUSAN / PROGRAM / OUTCOME / KEGIATAN / SUB KEGIATAN	INDIKATOR PROGRAM / KEGIATAN / SUB KEGIATAN	TARGET AKHIR PERIODE RENSTRA OPD	REALISASI CAPAIAN RENJA OPD TAHUN 2024	PRAKIRAAN CAPAIAN TARGET RENJA OPD TAHUN 2025	CAPAIAN KINERJA DAN KERANGKA PENDANAAN										KELOMPOK SASARAN	PRAKIRAAN MAJU RENCANA TAHUN 2027		PERANGKAT DAERAH PENANGGUNG JAWAB
							TARGET 2026		PAGU INDIKATIF (Rp)			Bertambah/Berkurang (10-12)	LOKASI	SUMBER DANA	PRIORITAS			TARGET	PAGU INDIKATIF (Rp)	
							SEBELUM	SESUDAH	RKPD 2026	APBD 2026	RKPD PERUBAHAN 2026				NASIONAL	DAERAH				
1	2	3	4	5	6	7	8	9	10	11	12	13	14	15	16	17	18	19	20	21
			Jumlah Paket Peralatan dan Perlengkapan Kantor yang Disediakan				1 Paket	1 Paket	25.629.220,00	23.984.600,00	47.038.600,00	21.409.380,00	Kab. Sleman, Ngaglik, Semua Kel/Desa	PENDAPATAN ASLI DAERAH (PAD)	Memperkuat reformasi politik, hukum dan birokrasi, serta memperkuat pencegahan dan pemberantasan korupsi, narkoba, judi, dan penyeludupan.	7. `Meningkat Tata Kelola Pemerintahan 7. `Meningkat Tata Kelola Pemerintahan			30.000.000,00	KAPANEWON NGAGLIK
	7.01.01.2.06.0004	Penyediaan Bahan Logistik Kantor																		
			Jumlah Paket Bahan Logistik Kantor yang Disediakan				1 Paket	1 Paket	62.591.000,00	43.092.000,00	43.092.000,00	-19.499.000,00	Kab. Sleman, Ngaglik, Semua Kel/Desa	PENDAPATAN ASLI DAERAH (PAD)	Memperkuat reformasi politik, hukum dan birokrasi, serta memperkuat pencegahan dan pemberantasan korupsi, narkoba, judi, dan penyeludupan.	7. `Meningkat Tata Kelola Pemerintahan 7. `Meningkat Tata Kelola Pemerintahan			65.000.000,00	KAPANEWON NGAGLIK
	7.01.01.2.06.0005	Penyediaan Barang Cetakan dan Penggandaan																		
			Jumlah Paket Barang Cetakan dan Penggandaan yang Disediakan				1 Paket	1 Paket	10.444.100,00	5.917.312,00	7.076.912,00	-3.367.188,00	Kab. Sleman, Ngaglik, Semua Kel/Desa	PENDAPATAN ASLI DAERAH (PAD)	Memperkuat reformasi politik, hukum dan birokrasi, serta memperkuat pencegahan dan pemberantasan korupsi, narkoba, judi, dan penyeludupan.	7. `Meningkat Tata Kelola Pemerintahan 7. `Meningkat Tata Kelola Pemerintahan			12.000.000,00	KAPANEWON NGAGLIK
	7.01.01.2.06.0008	Fasilitasi Kunjungan Tamu																		
			Jumlah Laporan Fasilitasi Kunjungan Tamu				1 Laporan	1 Laporan	4.350.000,00	1.500.000,00	1.500.000,00	-2.850.000,00	Kab. Sleman, Ngaglik, Semua Kel/Desa	PENDAPATAN ASLI DAERAH (PAD)	Memperkuat reformasi politik, hukum dan birokrasi, serta memperkuat pencegahan dan pemberantasan korupsi, narkoba, judi, dan penyeludupan.	7. `Meningkat Tata Kelola Pemerintahan 7. `Meningkat Tata Kelola Pemerintahan			4.500.000,00	KAPANEWON NGAGLIK
	7.01.01.2.06.0009	Penyelenggaraan Rapat Koordinasi dan Konsultasi SKPD																		
			Jumlah Laporan Penyelenggaraan Rapat Koordinasi dan Konsultasi SKPD				110 Laporan	110 Laporan	9.960.000,00	2.280.000,00	2.280.000,00	-7.680.000,00	Kab. Sleman, Ngaglik, Semua Kel/Desa	PENDAPATAN ASLI DAERAH (PAD)	Memperkuat reformasi politik, hukum dan birokrasi, serta memperkuat pencegahan dan pemberantasan korupsi, narkoba, judi, dan penyeludupan.	7. `Meningkat Tata Kelola Pemerintahan 7. `Meningkat Tata Kelola Pemerintahan			7.700.000,00	KAPANEWON NGAGLIK
	7.01.01.2.06.0010	Penatausahaan Arsip Dinamis pada SKPD																		
			Jumlah Dokumen Penatausahaan Arsip Dinamis pada SKPD				12 Dokumen	12 Dokumen	1.480.000,00	740.000,00	740.000,00	-740.000,00	Kab. Sleman, Ngaglik, Semua Kel/Desa	PENDAPATAN ASLI DAERAH (PAD)	Memperkuat reformasi politik, hukum dan birokrasi, serta memperkuat pencegahan dan pemberantasan korupsi, narkoba, judi, dan penyeludupan.	7. `Meningkat Tata Kelola Pemerintahan 7. `Meningkat Tata Kelola Pemerintahan			1.500.000,00	KAPANEWON NGAGLIK
	7.01.01.2.06.0011	Dukungan Pelaksanaan Sistem Pemerintahan Berbasis Elektronik pada SKPD																		
			Jumlah Dokumen Dukungan Pelaksanaan Sistem Pemerintahan Berbasis Elektronik pada SKPD				12 Dokumen	12 Dokumen	3.360.000,00	1.200.000,00	1.200.000,00	-2.160.000,00	Kab. Sleman, Ngaglik, Semua Kel/Desa	PENDAPATAN ASLI DAERAH (PAD)	Memperkuat reformasi politik, hukum dan birokrasi, serta memperkuat pencegahan dan pemberantasan korupsi, narkoba, judi, dan penyeludupan.	7. `Meningkat Tata Kelola Pemerintahan 7. `Meningkat Tata Kelola Pemerintahan			3.500.000,00	KAPANEWON NGAGLIK
	7.01.01.2.07	Pengadaan Barang Milik Daerah Penunjang Urusan Pemerintah Daerah	*Persentase ketersediaan sarana dan prasarana kerja*				100 %	100 %	4.100.000,00	2.050.000,00	2.050.000,00	-2.050.000,00			Memperkuat reformasi politik, hukum dan birokrasi, serta memperkuat pencegahan dan pemberantasan korupsi, narkoba, judi, dan penyeludupan.	7. `Meningkat Tata Kelola Pemerintahan 7. `Meningkat Tata Kelola Pemerintahan	BMD		3.000.000,00	KAPANEWON NGAGLIK
	7.01.01.2.07.0005	Pengadaan Mebel																		
			Jumlah Paket Mebel yang Disediakan				1 Unit	1 Unit	4.100.000,00	2.050.000,00	2.050.000,00	-2.050.000,00	Kab. Sleman, Ngaglik, Semua Kel/Desa	PENDAPATAN ASLI DAERAH (PAD)	Memperkuat reformasi politik, hukum dan birokrasi, serta memperkuat pencegahan dan pemberantasan korupsi, narkoba, judi, dan penyeludupan.	7. `Meningkat Tata Kelola Pemerintahan 7. `Meningkat Tata Kelola Pemerintahan			3.000.000,00	KAPANEWON NGAGLIK
	7.01.01.2.08	Penyediaan Jasa Penunjang Urusan Pemerintahan Daerah	*Persentase pemenuhan kebutuhan layanan jasa penunjang*				100 %	100 %	298.400.400,00	290.993.800,00	279.134.000,00	-19.266.400,00			Memperkuat reformasi politik, hukum dan birokrasi, serta memperkuat pencegahan dan pemberantasan korupsi, narkoba, judi, dan penyeludupan.	7. `Meningkat Tata Kelola Pemerintahan 7. `Meningkat Tata Kelola Pemerintahan	ASN,non asn, bmd		291.800.000,00	KAPANEWON NGAGLIK
	7.01.01.2.08.0001	Penyediaan Jasa Surat Menyurat																		
			Jumlah Laporan Penyediaan Jasa Surat Menyurat				1 Laporan	1 Laporan	3.000.000,00	1.500.000,00	1.500.000,00	-1.500.000,00	Kab. Sleman, Ngaglik, Semua Kel/Desa	PENDAPATAN ASLI DAERAH (PAD)	Memperkuat reformasi politik, hukum dan birokrasi, serta memperkuat pencegahan dan pemberantasan korupsi, narkoba, judi, dan penyeludupan.	7. `Meningkat Tata Kelola Pemerintahan 7. `Meningkat Tata Kelola Pemerintahan			3.500.000,00	KAPANEWON NGAGLIK
	7.01.01.2.08.0002	Penyediaan Jasa Komunikasi, Sumber Daya Air dan Listrik																		
			Jumlah Laporan Penyediaan Jasa Komunikasi, Sumber Daya Air dan Listrik yang Disediakan				1 Laporan	1 Laporan	68.800.000,00	65.800.000,00	54.800.000,00	-14.000.000,00	Kab. Sleman, Ngaglik, Semua Kel/Desa	PENDAPATAN ASLI DAERAH (PAD) DANA ALOKASI UMUM (DAU)	Memperkuat reformasi politik, hukum dan birokrasi, serta memperkuat pencegahan dan pemberantasan korupsi, narkoba, judi, dan penyeludupan.	7. `Meningkat Tata Kelola Pemerintahan 7. `Meningkat Tata Kelola Pemerintahan			70.000.000,00	KAPANEWON NGAGLIK
	7.01.01.2.08.0003	Penyediaan Jasa Peralatan dan Perlengkapan Kantor																		

NO	KODE	URUSAN / BIDANG URUSAN / PROGRAM / OUTCOME / KEGIATAN / SUB KEGIATAN	INDIKATOR PROGRAM / KEGIATAN / SUB KEGIATAN	TARGET AKHIR PERIODE RENSTRA OPD	REALISASI CAPAIAN RENJA OPD TAHUN 2024	PRAKIRAAN CAPAIAN TARGET RENJA OPD TAHUN 2025	CAPAIAN KINERJA DAN KERANGKA PENDANAAN										KELOMPOK SASARAN	PRAKIRAAN MAJU RENCANA TAHUN 2027		PERANGKAT DAERAH PENANGGUNG JAWAB
							TARGET 2026		PAGU INDIKATIF (Rp)			Bertambah/Berkurang (10-12)	LOKASI	SUMBER DANA	PRIORITAS			TARGET	PAGU INDIKATIF (Rp)	
							SEBELUM	SESUDAH	RKPD 2026	APBD 2026	RKPD PERUBAHAN 2026				NASIONAL	DAERAH				
1	2	3	4	5	6	7	8	9	10	11	12	13	14	15	16	17	18	19	20	21
			Jumlah Laporan Penyediaan Jasa Peralatan dan Perlengkapan Kantor yang Disediakan				1 Laporan	1 Laporan	2.906.600,00	0,00	0,00	-2.906.600,00	Kab. Sleman, Ngaglik, Semua Kel/Desa	PENDAPATAN ASLI DAERAH (PAD)	Memperkuat reformasi politik, hukum dan birokrasi, serta memperkuat pencegahan dan pemberantasan korupsi, narkoba, judi, dan penyeludupan.	7. `M e n i n g k a t Tata Kelola Pemerintahan 7. `M e n i n g k a t Tata Kelola Pemerintahan			3.300.000,00	KAPANEWON NGAGLIK
	7.01.01.2.08.0004	Penyediaan Jasa Pelayanan Umum Kantor																		
			Jumlah Laporan Penyediaan Jasa Pelayanan Umum Kantor yang Disediakan				3 Laporan	3 Laporan	223.693.800,00	223.693.800,00	222.834.000,00	-859.800,00	Kab. Sleman, Ngaglik, Semua Kel/Desa	PENDAPATAN ASLI DAERAH (PAD)	Memperkuat reformasi politik, hukum dan birokrasi, serta memperkuat pencegahan dan pemberantasan korupsi, narkoba, judi, dan penyeludupan.	7. `M e n i n g k a t Tata Kelola Pemerintahan 7. `M e n i n g k a t Tata Kelola Pemerintahan			215.000.000,00	KAPANEWON NGAGLIK
		-	**-**	**-**	**-**	**-**	-	-	**4.128.898.713,00**	**3.979.519.705,00**	**4.041.881.688,00**	-	-	-	-	-	-	**-**	**4.279.300.000,00**	-
	7.01.01.2.09	Pemeliharaan Barang Milik Daerah Penunjang Urusan Pemerintahan Daerah	*Persentase pemenuhan kebutuhan layanan pemeliharaan barang milik daerah*				100 %	100 %	198.393.000,00	128.243.000,00	126.243.000,00	-72.150.000,00			Memperkuat reformasi politik, hukum dan birokrasi, serta memperkuat pencegahan dan pemberantasan korupsi, narkoba, judi, dan penyeludupan.	7. `M e n i n g k a t Tata Kelola Pemerintahan 7. `M e n i n g k a t Tata Kelola Pemerintahan	BMD		221.500.000,00	KAPANEWON NGAGLIK
	7.01.01.2.09.0001	Penyediaan Jasa Pemeliharaan, Biaya Pemeliharaan, dan Pajak Kendaraan Perorangan Dinas atau Kendaraan Dinas Jabatan																		
			Jumlah Kendaraan Perorangan Dinas atau Kendaraan Dinas Jabatan yang Dipelihara dan dibayarkan Pajaknya				15 Unit	15 Unit	111.856.000,00	91.362.000,00	89.362.000,00	-22.494.000,00	Kab. Sleman, Ngaglik, Semua Kel/Desa	PENDAPATAN ASLI DAERAH (PAD) DANA ALOKASI UMUM (DAU)	Memperkuat reformasi politik, hukum dan birokrasi, serta memperkuat pencegahan dan pemberantasan korupsi, narkoba, judi, dan penyeludupan.	7. `M e n i n g k a t Tata Kelola Pemerintahan 7. `M e n i n g k a t Tata Kelola Pemerintahan			120.000.000,00	KAPANEWON NGAGLIK
		[Meningkatnya layanan administrasi dan sarana prasarana perkantoran]	**Persentase pemenuhan layanan administrasi dan sarana prasarana perkantoran**	**100**	**100**	**100**	-	-	**4.128.898.713,00**	**3.979.519.705,00**	**4.041.881.688,00**	-	-	-	-	-	-	**100**	**4.279.300.000,00**	-
	7.01.01.2.09.0005	Pemeliharaan Mebel																		
			Jumlah Mebel yang Dipelihara				10 Unit	10 Unit	1.165.000,00	1.165.000,00	1.165.000,00	0,00	Kab. Sleman, Ngaglik, Semua Kel/Desa	PENDAPATAN ASLI DAERAH (PAD)	Memperkuat reformasi politik, hukum dan birokrasi, serta memperkuat pencegahan dan pemberantasan korupsi, narkoba, judi, dan penyeludupan.	7. `M e n i n g k a t Tata Kelola Pemerintahan 7. `M e n i n g k a t Tata Kelola Pemerintahan			1.500.000,00	KAPANEWON NGAGLIK
	7.01.01.2.09.0006	Pemeliharaan Peralatan dan Mesin Lainnya																		
			Jumlah Peralatan dan Mesin Lainnya yang Dipelihara				35 Unit	35 Unit	53.452.000,00	28.996.000,00	28.996.000,00	-24.456.000,00	Kab. Sleman, Ngaglik, Semua Kel/Desa	PENDAPATAN ASLI DAERAH (PAD)	Memperkuat reformasi politik, hukum dan birokrasi, serta memperkuat pencegahan dan pemberantasan korupsi, narkoba, judi, dan penyeludupan.	7. `M e n i n g k a t Tata Kelola Pemerintahan 7. `M e n i n g k a t Tata Kelola Pemerintahan			50.000.000,00	KAPANEWON NGAGLIK
	7.01.01.2.09.0010	Pemeliharaan/Rehabilitasi Sarana dan Prasarana Gedung Kantor atau Bangunan Lainnya																		
			Jumlah Sarana dan Prasarana Gedung Kantor atau Bangunan Lainnya yang Dipelihara/Direhabilitasi				2 Unit	2 Unit	31.920.000,00	6.720.000,00	6.720.000,00	-25.200.000,00	Kab. Sleman, Ngaglik, Semua Kel/Desa	PENDAPATAN ASLI DAERAH (PAD)	Memperkuat reformasi politik, hukum dan birokrasi, serta memperkuat pencegahan dan pemberantasan korupsi, narkoba, judi, dan penyeludupan.	7. `M e n i n g k a t Tata Kelola Pemerintahan 7. `M e n i n g k a t Tata Kelola Pemerintahan			50.000.000,00	KAPANEWON NGAGLIK
2.	**7.01.02**	**PROGRAM PENYELENGGARAAN PEMERINTAHAN DAN PELAYANAN PUBLIK**	**-**				**100;84 %;nilai**	**-**	**98.422.500,00**	**53.029.300,00**	**53.029.300,00**	**-1.422.500,00**							**97.000.000,00**	
		[Meningkatnya kepuasan masyarakat teradap pelayanan non perizinan]	**IKM atas pelayanan non perizinan** **Persentase pelayanan perizinan selesai tepat waktu.** **Persentase usulan kegiatan atau output kegiatan yang tercantum dalam Berita Acara Musrenbang Kalurahan yang disepakati untuk masuk dalam berita Acara hasil musrenbang Kapanewon** **Persentase usulan yang termuat dalam BA Musrenbang Kapanewon yang terakomodir**	**0** **100** **32** **86.25**	**0** **100** **31** **84.81**	**0** **100** **32** **85**	-	-	**98.422.500,00**	**53.029.300,00**	**53.029.300,00**	-	-	-	-	-	-	**0** **100** **32** **85.25**	**97.000.000,00**	-
	7.01.02.2.01	Koordinasi Penyelenggaraan Kegiatan Pemerintahan di Tingkat Kecamatan	-				100 %	-	35.922.700,00	13.339.500,00	13.339.500,00	-22.583.200,00			Memperkuat reformasi politik, hukum dan birokrasi, serta memperkuat pencegahan dan pemberantasan korupsi, narkoba, judi, dan penyeludupan.	7. `M e n i n g k a t Tata Kelola Pemerintahan 7. `M e n i n g k a t Tata Kelola Pemerintahan	Kapanewon, Kalurahan		32.000.000,00	KAPANEWON NGAGLIK
	7.01.02.2.01.0001	Koordinasi/Sinergi Perencanaan dan Pelaksanaan Kegiatan Pemerintahan dengan Perangkat Daerah dan Instansi Vertikal Terkait																		
			Jumlah Laporan Koordinasi/Sinergi Perencanaan dan Pelaksanaan Kegiatan Pemerintahan dengan Perangkat Daerah dan Instansi Vertikal Terkait				1 Laporan	1 Laporan	35.922.700,00	13.339.500,00	13.339.500,00	-22.583.200,00	Kab. Sleman, Ngaglik, Semua Kel/Desa	PENDAPATAN ASLI DAERAH (PAD)	Memperkuat reformasi politik, hukum dan birokrasi, serta memperkuat pencegahan dan pemberantasan korupsi, narkoba, judi, dan penyeludupan.	7. `M e n i n g k a t Tata Kelola Pemerintahan 7. `M e n i n g k a t Tata Kelola Pemerintahan			32.000.000,00	KAPANEWON NGAGLIK

NO	KODE	URUSAN / BIDANG URUSAN / PROGRAM / OUTCOME / KEGIATAN / SUB KEGIATAN	INDIKATOR PROGRAM / KEGIATAN / SUB KEGIATAN	TARGET AKHIR PERIODE RENSTRA OPD	REALISASI CAPAIAN RENJA OPD TAHUN 2024	PRAKIRAAN CAPAIAN TARGET RENJA OPD TAHUN 2025	CAPAIAN KINERJA DAN KERANGKA PENDANAAN										KELOMPOK SASARAN	PRAKIRAAN MAJU RENCANA TAHUN 2027		PERANGKAT DAERAH PENANGGUNG JAWAB
							TARGET 2026		PAGU INDIKATIF (Rp)			Bertambah/Berkurang (10-12)	LOKASI	SUMBER DANA	PRIORITAS			TARGET	PAGU INDIKATIF (Rp)	
							SEBELUM	SESUDAH	RKPD 2026	APBD 2026	RKPD PERUBAHAN 2026				NASIONAL	DAERAH				
1	2	3	4	5	6	7	8	9	10	11	12	13	14	15	16	17	18	19	20	21
	7.01.02.2.04	Pelaksanaan Urusan Pemerintahan yang Dilimpahkan kepada Camat	*Persentase cakupan layanan non perijinan*				100 %	100 %	62.499.800,00	39.689.800,00	39.689.800,00	-22.810.000,00			Memperkuat reformasi politik, hukum dan birokrasi, serta memperkuat pencegahan dan pemberantasan korupsi, narkoba, judi, dan penyeludupan.	5 . `M e m p e r k u a Infrastruktur untuk Pelayanan publik 5 . `M e m p e r k u a Infrastruktur untuk Pelayanan publik	Kapanewon, Kalurahan, masyarakat		65.000.000,00	KAPANEWON NGAGLIK
	7.01.02.2.04.0002	Pelaksanaan Urusan Pemerintahan yang terkait dengan Nonperizinan																		
			Jumlah Laporan Pelaksanaan Nonperizinan pada Urusan Pemerintahan				12 Laporan	12 Laporan	62.499.800,00	39.689.800,00	39.689.800,00	-22.810.000,00	Kab. Sleman, Ngaglik, Semua Kel/Desa	PENDAPATAN ASLI DAERAH (PAD)	Memperkuat reformasi politik, hukum dan birokrasi, serta memperkuat pencegahan dan pemberantasan korupsi, narkoba, judi, dan penyeludupan.	5 . `M e m p e r k u a Infrastruktur untuk Pelayanan publik 5 . `M e m p e r k u a Infrastruktur untuk Pelayanan publik			65.000.000,00	KAPANEWON NGAGLIK
3.	**7.01.03**	**PROGRAM PEMBERDAYAAN MASYARAKAT DESA DAN KELURAHAN**	**Meningkatnya kegiatan permberdayaan masyarakat terfasilitasi**				**100 %**	**100 %**	**222.283.900,00**	**89.054.000,00**	**89.054.000,00**	**-82.283.900,00**							**140.000.000,00**	
		[Meningkatnya kegiatan pemberdayaan masyarakat]	**Persentase kegiatan pemberdayaan masyarakat terfasilitasi** **Persentase kegiatan pemberdayaan masyarakat terfasilitasi B**	**0** **100**	**100** **40**	**0** **45**	-	-	**222.283.900,00**	**89.054.000,00**	**89.054.000,00**	-	-	-	-	-	-	**0** **100**	**140.000.000,00**	-
	7.01.03.2.01	Koordinasi Kegiatan Pemberdayaan Desa	*Persentase kegiatan pemberdayaan masyarakat terfasilitasi*				100 %	100 %	222.283.900,00	89.054.000,00	89.054.000,00	-133.229.900,00			Memperkuat reformasi politik, hukum dan birokrasi, serta memperkuat pencegahan dan pemberantasan korupsi, narkoba, judi, dan penyeludupan.	1. Mengurangi kemiskinan 1. Mengurangi kemiskinan	Masyarakat, kalurahan dan padukuhan		140.000.000,00	KAPANEWON NGAGLIK
	7.01.03.2.01.0002	Sinkronisasi Program Kerja dan Kegiatan Pemberdayaan Masyarakat yang Dilakukan oleh Pemerintah dan Swasta di Wilayah Kerja Kecamatan																		
			Jumlah Dokumen Sinkronisasi Program Kerja dan Kegiatan Pemberdayaan Masyarakat yang Dilakukan oleh Pemerintah dan Swasta di Wilayah Kerja Kecamatan				12 Dokumen	12 Dokumen	169.264.900,00	64.634.000,00	64.634.000,00	-104.630.900,00	Kab. Sleman, Ngaglik, Semua Kel/Desa	PENDAPATAN ASLI DAERAH (PAD)	Memperkuat reformasi politik, hukum dan birokrasi, serta memperkuat pencegahan dan pemberantasan korupsi, narkoba, judi, dan penyeludupan.	1. Mengurangi kemiskinan 1. Mengurangi kemiskinan			100.000.000,00	KAPANEWON NGAGLIK
	7.01.03.2.01.0003	Peningkatan Efektifitas Kegiatan Pemberdayaan Masyarakat di Wilayah Kecamatan																		
			Jumlah Laporan Peningkatan Efektivitas Kegiatan Pemberdayaan Masyarakat di Wilayah Kecamatan				12 Laporan	12 Laporan	53.019.000,00	24.420.000,00	24.420.000,00	-28.599.000,00	Kab. Sleman, Ngaglik, Semua Kel/Desa	PENDAPATAN ASLI DAERAH (PAD)	Memperkuat reformasi politik, hukum dan birokrasi, serta memperkuat pencegahan dan pemberantasan korupsi, narkoba, judi, dan penyeludupan.	1. Mengurangi kemiskinan 1. Mengurangi kemiskinan			40.000.000,00	KAPANEWON NGAGLIK
4.	**7.01.04**	**PROGRAM KOORDINASI KETENTRAMAN DAN KETERTIBAN UMUM**	**Persentase pelanggaran ketertiban dan keamanan masyarakat kapanewon yang ditangani**				**100 %**	**100 %**	**167.076.000,00**	**49.604.750,00**	**50.504.750,00**	**4.924.000,00**							**172.000.000,00**	
		[Meningkatnya upaya penanganan pelangaran ketertiban dan keamanan masyarakat]	**Persentase gangguan ketenteraman dan ketertiban yang ditangani di wilayah kapanewon** **Persentase pelanggaran ketertiban dan keamanan masyarakat kapanewon yang ditangani**	**0** **99.6**	**0** **99.3**	**0** **99.6**	-	-	**167.076.000,00**	**49.604.750,00**	**50.504.750,00**	-	-	-	-	-	-	**0** **99.8**	**172.000.000,00**	-
	7.01.04.2.01	Koordinasi Upaya Penyelenggaraan Ketenteraman dan Ketertiban Umum	*Cakupan pembinaan ketentraman dan ketertiban umum*				100 %	100 %	152.730.000,00	44.225.000,00	45.125.000,00	-107.605.000,00			Memperkuat reformasi politik, hukum dan birokrasi, serta memperkuat pencegahan dan pemberantasan korupsi, narkoba, judi, dan penyeludupan.	8 . `M e m p e r k u a Ideologi Pancasila dan nilai budaya 8 . `M e m p e r k u a Ideologi Pancasila dan nilai budaya	masyarakat, perangkat		165.000.000,00	KAPANEWON NGAGLIK
	7.01.04.2.01.0001	Sinergitas dengan Kepolisian Negara Republik Indonesia, Tentara Nasional Indonesia dan Instansi Vertikal di Wilayah Kecamatan																		
			Jumlah Laporan Hasil Sinergitas dengan Kepolisian Negara Republik Indonesia, Tentara Nasional Indonesia dan Instansi Vertikal di Wilayah Kecamatan				12 Laporan	12 Laporan	152.730.000,00	44.225.000,00	45.125.000,00	-107.605.000,00	Kab. Sleman, Ngaglik, Semua Kel/Desa	PENDAPATAN ASLI DAERAH (PAD)	Memperkuat reformasi politik, hukum dan birokrasi, serta memperkuat pencegahan dan pemberantasan korupsi, narkoba, judi, dan penyeludupan.	8 . `M e m p e r k u a Ideologi Pancasila dan nilai budaya 8 . `M e m p e r k u a Ideologi Pancasila dan nilai budaya			165.000.000,00	KAPANEWON NGAGLIK
	7.01.04.2.02	Koordinasi Penerapan dan Penegakan Peraturan Daerah dan Peraturan Kepala Daerah	*Cakupan koordinasi penegakan Perda dan Perkada*				100 %	100 %	14.346.000,00	5.379.750,00	5.379.750,00	-8.966.250,00			Memperkuat reformasi politik, hukum dan birokrasi, serta memperkuat pencegahan dan pemberantasan korupsi, narkoba, judi, dan penyeludupan.	8 . `M e m p e r k u a Ideologi Pancasila dan nilai budaya 8 . `M e m p e r k u a Ideologi Pancasila dan nilai budaya	masyarakat, Kalurahan dan Padukuhan		7.000.000,00	KAPANEWON NGAGLIK
	7.01.04.2.02.0001	Koordinasi/Sinergi dengan Perangkat Daerah yang Tugas dan Fungsinya di Bidang Penegakan Peraturan Perundang-Undangan dan/atau Kepolisian Negara Republik Indonesia																		
			Jumlah Laporan Koordinasi/Sinergi dengan Perangkat Daerah yang Tugas dan Fungsinya di Bidang Penegakan Peraturan Perundang-Undangan dan/atau Kepolisian Negara Republik Indonesia				1 Laporan	1 Laporan	14.346.000,00	5.379.750,00	5.379.750,00	-8.966.250,00	Kab. Sleman, Ngaglik, Semua Kel/Desa	PENDAPATAN ASLI DAERAH (PAD)	Memperkuat reformasi politik, hukum dan birokrasi, serta memperkuat pencegahan dan pemberantasan korupsi, narkoba, judi, dan penyeludupan.	8 . `M e m p e r k u a Ideologi Pancasila dan nilai budaya 8 . `M e m p e r k u a Ideologi Pancasila dan nilai budaya			7.000.000,00	KAPANEWON NGAGLIK
5.	**7.01.05**	**PROGRAM PENYELENGGARAAN URUSAN PEMERINTAHAN UMUM**	**Persentase upaya penanganan potensi konflik SARA di Kapanewon**				**100 %**	**100 %**	**131.694.500,00**	**42.618.000,00**	**42.618.000,00**	**-41.694.500,00**							**90.000.000,00**	

NO	KODE	URUSAN / BIDANG URUSAN / PROGRAM / OUTCOME / KEGIATAN / SUB KEGIATAN	INDIKATOR PROGRAM / KEGIATAN / SUB KEGIATAN	TARGET AKHIR PERIODE RENSTRA OPD	REALISASI CAPAIAN RENJA OPD TAHUN 2024	PRAKIRAAN CAPAIAN TARGET RENJA OPD TAHUN 2025	CAPAIAN KINERJA DAN KERANGKA PENDANAAN										KELOMPOK SASARAN	PRAKIRAAN MAJU RENCANA TAHUN 2027		PERANGKAT DAERAH PENANGGUNG JAWAB
							TARGET 2026		PAGU INDIKATIF (Rp)			Bertambah/Berkurang (10-12)	LOKASI	SUMBER DANA	PRIORITAS			TARGET	PAGU INDIKATIF (Rp)	
							SEBELUM	SESUDAH	RKPD 2026	APBD 2026	RKPD PERUBAHAN 2026				NASIONAL	DAERAH				
1	2	3	4	5	6	7	8	9	10	11	12	13	14	15	16	17	18	19	20	21
		[Meningkatnya upaya penanganan potensi konflik SARA]	**Persentase penanganan permasalahan yang terkait isu SARA** **Persentase upaya penanganan potensi konflik SARA di kapanewon**	**0** **100**	**100**	**100**	-	-	**131.694.500,00**	**42.618.000,00**	**42.618.000,00**	-	-	-	-	-	-	**0** **100**	**90.000.000,00**	-
	7.01.05.2.01	Penyelenggaraan Urusan Pemerintahan Umum Sesuai Penugasan Kepala Daerah	*Prosentase upaya penanganan potensi konflik SARA di Kapanewon*				100 %	100 %	131.694.500,00	42.618.000,00	42.618.000,00	-89.076.500,00			Memperkuat reformasi politik, hukum dan birokrasi, serta memperkuat pencegahan dan pemberantasan korupsi, narkoba, judi, dan penyeludupan.	8 . `M e m p e r k u a Ideologi Pancasila dan nilai budaya 8 . `M e m p e r k u a Ideologi Pancasila dan nilai budaya	Masyarakat, kalurahan dan padukuhan		90.000.000,00	KAPANEWON NGAGLIK
	7.01.05.2.01.0001	Pembinaan Wawasan Kebangsaan dan Ketahanan Nasional dalam rangka Memantapkan Pengamalan Pancasila, Pelaksanaan Undang-Undang Dasar Negara Republik Indonesia Tahun 1945, Pelestarian Bhinneka Tunggal Ika serta Pemertahanan dan Pemeliharaan Keutuhan Negara Kesatuan Republik Indonesia																		
			Jumlah Orang yang Mengikuti Pembinaan Wawasan Kebangsaan dan Ketahanan Nasional dalam rangka Memantapkan Pengamalan Pancasila, Pelaksanaan Undang-Undang Dasar Negara Republik Indonesia Tahun 1945, Pelestarian Bhinneka Tunggal Ika serta Pemertahanan dan Pemeliharaan Keutuhan Negara Kesatuan Republik Indonesia				50 Orang	50 Orang	131.694.500,00	42.618.000,00	42.618.000,00	-89.076.500,00	Kab. Sleman, Ngaglik, Semua Kel/Desa	PENDAPATAN ASLI DAERAH (PAD)	Memperkuat reformasi politik, hukum dan birokrasi, serta memperkuat pencegahan dan pemberantasan korupsi, narkoba, judi, dan penyeludupan.	8 . `M e m p e r k u a Ideologi Pancasila dan nilai budaya 8 . `M e m p e r k u a Ideologi Pancasila dan nilai budaya			90.000.000,00	KAPANEWON NGAGLIK
6.	**7.01.06**	**PROGRAM PEMBINAAN DAN PENGAWASAN PEMERINTAHAN DESA**	**Persentase kalurahan menetapkan peraturan kalurahan tepat waktu**				**100 %**	**100 %**	**68.090.000,00**	**40.503.600,00**	**40.503.600,00**	**-8.090.000,00**							**60.000.000,00**	
		[Meningkatnya penetapan Peraturan kalurahan tepat waktu]	**Persentase kalurahan menetapkan peraturan desa tepat waktu** **Persentase kalurahan menetapkan Peraturan kalurahan tepat waktu** **Persentase kalurahan yang melaksanakan siklus tahunan tepat waktu**	**0** **100**	**0** **100**	**0** **100**	-	-	**68.090.000,00**	**40.503.600,00**	**40.503.600,00**	-	-	-	-	-	-	**0** **100**	**60.000.000,00**	-
	7.01.06.2.01	Fasilitasi, Rekomendasi dan Koordinasi Pembinaan dan Pengawasan Pemerintahan Desa	*Prosentase kalurahan menetapkan peraturan kalurahan tepat waktu*				100 persen	100 persen	68.090.000,00	40.503.600,00	40.503.600,00	-27.586.400,00			Memperkuat reformasi politik, hukum dan birokrasi, serta memperkuat pencegahan dan pemberantasan korupsi, narkoba, judi, dan penyeludupan.	7 . `M e n i n g k a t Tata Kelola Pemerintahan 7 . `M e n i n g k a t Tata Kelola Pemerintahan	Kalurahan		60.000.000,00	KAPANEWON NGAGLIK
	7.01.06.2.01.0001	Fasilitasi Penyusunan Peraturan Desa dan Peraturan Kepala Desa																		
			Jumlah Dokumen yang Difasilitasi dalam rangka Penyusunan Peraturan Desa dan Peraturan Kepala Desa				1 Dokumen	1 Dokumen	3.550.000,00	2.050.000,00	2.050.000,00	-1.500.000,00	Kab. Sleman, Ngaglik, Semua Kel/Desa	PENDAPATAN ASLI DAERAH (PAD)	Memperkuat reformasi politik, hukum dan birokrasi, serta memperkuat pencegahan dan pemberantasan korupsi, narkoba, judi, dan penyeludupan.	7 . `M e n i n g k a t Tata Kelola Pemerintahan 7 . `M e n i n g k a t Tata Kelola Pemerintahan			3.500.000,00	KAPANEWON NGAGLIK
	7.01.06.2.01.0002	Fasilitasi Administrasi Tata Pemerintahan Desa																		
			Jumlah Dokumen yang Difasilitasi dalam rangka Administrasi Tata Pemerintahan Desa				1 Dokumen	1 Dokumen	9.110.000,00	6.000.000,00	6.000.000,00	-3.110.000,00	Kab. Sleman, Ngaglik, Semua Kel/Desa	PENDAPATAN ASLI DAERAH (PAD)	Memperkuat reformasi politik, hukum dan birokrasi, serta memperkuat pencegahan dan pemberantasan korupsi, narkoba, judi, dan penyeludupan.	7 . `M e n i n g k a t Tata Kelola Pemerintahan 7 . `M e n i n g k a t Tata Kelola Pemerintahan			8.500.000,00	KAPANEWON NGAGLIK
	7.01.06.2.01.0003	Fasilitasi Pengelolaan Keuangan Desa dan Pendayagunaan Aset Desa																		
			Jumlah Dokumen yang Difasilitasi dalam rangka Pengelolaan Keuangan Desa dan Pendayagunaan Aset Desa				2 Dokumen	2 Dokumen	9.510.000,00	5.650.000,00	5.650.000,00	-3.860.000,00	Kab. Sleman, Ngaglik, Semua Kel/Desa	PENDAPATAN ASLI DAERAH (PAD)	Memperkuat reformasi politik, hukum dan birokrasi, serta memperkuat pencegahan dan pemberantasan korupsi, narkoba, judi, dan penyeludupan.	7 . `M e n i n g k a t Tata Kelola Pemerintahan 7 . `M e n i n g k a t Tata Kelola Pemerintahan			8.000.000,00	KAPANEWON NGAGLIK
	7.01.06.2.01.0005	Fasilitasi Pelaksanaan Tugas Kepala Desa dan Perangkat Desa																		
			Jumlah Dokumen Fasilitasi dalam rangka Pelaksanaan Tugas Kepala Desa dan Perangkat Desa				1 Dokumen	1 Dokumen	7.660.000,00	2.650.000,00	2.650.000,00	-5.010.000,00	Kab. Sleman, Ngaglik, Semua Kel/Desa	PENDAPATAN ASLI DAERAH (PAD)	Memperkuat reformasi politik, hukum dan birokrasi, serta memperkuat pencegahan dan pemberantasan korupsi, narkoba, judi, dan penyeludupan.	7 . `M e n i n g k a t Tata Kelola Pemerintahan 7 . `M e n i n g k a t Tata Kelola Pemerintahan			5.500.000,00	KAPANEWON NGAGLIK
	7.01.06.2.01.0008	Rekomendasi Pengangkatan dan Pemberhentian Perangkat Desa																		
			Jumlah Dokumen Rekomendasi Pengangkatan dan Pemberhentian Perangkat Desa				1 Dokumen	1 Dokumen	5.560.000,00	3.010.000,00	3.010.000,00	-2.550.000,00	Kab. Sleman, Ngaglik, Semua Kel/Desa	PENDAPATAN ASLI DAERAH (PAD)	Memperkuat reformasi politik, hukum dan birokrasi, serta memperkuat pencegahan dan pemberantasan korupsi, narkoba, judi, dan penyeludupan.	7 . `M e n i n g k a t Tata Kelola Pemerintahan 7 . `M e n i n g k a t Tata Kelola Pemerintahan			4.500.000,00	KAPANEWON NGAGLIK
	7.01.06.2.01.0009	Fasilitasi Sinkronisasi Perencanaan Pembangunan Daerah dengan Pembangunan Desa																		
			Jumlah Dokumen Sinkronisasi Perencanaan Pembangunan Daerah dengan Pembangunan Desa				6 Dokumen	6 Dokumen	18.700.000,00	12.100.000,00	12.100.000,00	-6.600.000,00	Kab. Sleman, Ngaglik, Semua Kel/Desa	PENDAPATAN ASLI DAERAH (PAD)	Memperkuat reformasi politik, hukum dan birokrasi, serta memperkuat pencegahan dan pemberantasan korupsi, narkoba, judi, dan penyeludupan.	7 . `M e n i n g k a t Tata Kelola Pemerintahan 7 . `M e n i n g k a t Tata Kelola Pemerintahan			15.000.000,00	KAPANEWON NGAGLIK

NO	KODE	URUSAN / BIDANG URUSAN / PROGRAM / OUTCOME / KEGIATAN / SUB KEGIATAN	INDIKATOR PROGRAM / KEGIATAN / SUB KEGIATAN	TARGET AKHIR PERIODE RENSTRA OPD	REALISASI CAPAIAN RENJA OPD TAHUN 2024	PRAKIRAAN CAPAIAN TARGET RENJA OPD TAHUN 2025	CAPAIAN KINERJA DAN KERANGKA PENDANAAN										KELOMPOK SASARAN	PRAKIRAAN MAJU RENCANA TAHUN 2027		PERANGKAT DAERAH PENANGGUNG JAWAB
							TARGET 2026		PAGU INDIKATIF (Rp)			Bertambah/Berkurang (10-12)	LOKASI	SUMBER DANA	PRIORITAS			TARGET	PAGU INDIKATIF (Rp)	
							SEBELUM	SESUDAH	RKPD 2026	APBD 2026	RKPD PERUBAHAN 2026				NASIONAL	DAERAH				
1	2	3	4	5	6	7	8	9	10	11	12	13	14	15	16	17	18	19	20	21
	7.01.06.2.01.0011	Fasilitasi Penyelenggaraan Ketenteraman dan Ketertiban Umum																		
			Jumlah Dokumen Fasilitasi dalam rangka Penyelenggaraan Ketenteraman dan Ketertiban Umum				2 Dokumen	2 Dokumen	11.050.000,00	7.293.600,00	7.293.600,00	-3.756.400,00	Kab. Sleman, Ngaglik, Semua Kel/Desa	PENDAPATAN ASLI DAERAH (PAD)	Memperkuat reformasi politik, hukum dan birokrasi, serta memperkuat pencegahan dan pemberantasan korupsi, narkoba, judi, dan penyeludupan.	7. `Meningkat Tata Kelola Pemerintahan 7. `Meningkat Tata Kelola Pemerintahan			12.000.000,00	KAPANEWON NGAGLIK
	7.01.06.2.01.0015	Fasilitasi Penataan, Pemanfaatan, dan Pendayagunaan Ruang Desa serta Penetapan dan Penegasan Batas Desa																		
			Jumlah Dokumen Fasilitasi dalam rangka Penataan, Pemanfaatan, dan Pendayagunaan Ruang Desa serta Penetapan dan Penegasan Batas Desa				2 Dokumen	2 Dokumen	2.950.000,00	1.750.000,00	1.750.000,00	-1.200.000,00	Kab. Sleman, Ngaglik, Semua Kel/Desa	PENDAPATAN ASLI DAERAH (PAD)	Memperkuat reformasi politik, hukum dan birokrasi, serta memperkuat pencegahan dan pemberantasan korupsi, narkoba, judi, dan penyeludupan.	7. `Meningkat Tata Kelola Pemerintahan 7. `Meningkat Tata Kelola Pemerintahan			3.000.000,00	KAPANEWON NGAGLIK
		KAPANEWON SLEMAN							**4.796.572.507,00**	**4.316.303.467,00**	**4.193.094.087,00**	**-603.478.420,00**							**4.486.516.532,00**	
	2	**URUSAN PEMERINTAHAN WAJIB YANG TIDAK BERKAITAN DENGAN PELAYANAN DASAR**							**99.894.000,00**	**99.894.000,00**	**0,00**	**-99.894.000,00**							**110.000.000,00**	
	2.22	**URUSAN PEMERINTAHAN BIDANG KEBUDAYAAN**							**99.894.000,00**	**99.894.000,00**	**0,00**	**-99.894.000,00**							**110.000.000,00**	
1.	**2.22.08**	**PROGRAM PENYELENGGARAAN KEISTIMEWAAN YOGYAKARTA URUSAN KEBUDAYAAN**	**Persentase pelaksanaan kegiatan keistimewaan kebudayaan**				**100 %**	**100 %**	**99.894.000,00**	**99.894.000,00**	**0,00**	**10.106.000,00**							**110.000.000,00**	
		-	**-**	**-**	**-**	**-**	-	-	**99.894.000,00**	**99.894.000,00**	**0,00**	-	-	-	-	-	-	**-**	**110.000.000,00**	-
	2.22.08.5.07	Adat, Seni, Tradisi dan Lembaga Budaya	*Persentase pelaksanaan kegiatan keistimewaan kebudayaan*				100 %	100 %	99.894.000,00	99.894.000,00	0,00	-99.894.000,00			Memperkuat penyelarasan kehidupan yang harmonis dengan lingkungan, alam, dan budaya serta peningkatan toleransi antarumat beragama untuk mencapai masyarakat yang adil dan makmur.	8. `Memperkua Ideologi Pancasila dan nilai budaya 8. `Memperkua Ideologi Pancasila dan nilai budaya	Pelaku Seni Budaya, Pelaku UMKM dan Masyarakat Kapanewon Sleman		110.000.000,00	KAPANEWON SLEMAN
	2.22.08.5.07.0006	Gelar Budaya Jogja																		
			Jumlah Laporan Gelar Budaya Yogyakarta				1 Laporan	1 Laporan	99.894.000,00	99.894.000,00	0,00	-99.894.000,00	Kab. Sleman, Sleman, Semua Kel/Desa	DANA KEISTIMEWAAN DIY	Memperkuat penyelarasan kehidupan yang harmonis dengan lingkungan, alam, dan budaya serta peningkatan toleransi antarumat beragama untuk mencapai masyarakat yang adil dan makmur.	8. `Memperkua Ideologi Pancasila dan nilai budaya 8. `Memperkua Ideologi Pancasila dan nilai budaya			110.000.000,00	KAPANEWON SLEMAN
	4	**UNSUR PENDUKUNG URUSAN PEMERINTAHAN**							**37.128.000,00**	**37.128.000,00**	**30.000.000,00**	**-7.128.000,00**							**44.000.000,00**	
	4.01	**SEKRETARIAT DAERAH**							**37.128.000,00**	**37.128.000,00**	**30.000.000,00**	**-7.128.000,00**							**44.000.000,00**	
1.	**4.01.04**	**PROGRAM PENYELENGGARAAN KEISTIMEWAAN YOGYAKARTA URUSAN KELEMBAGAAN DAN KETATALAKSANAAN**	**Persentase ketersediaan dokumen perencanaan dan pengendalian urusan keistimewaan**				**100 %**	**100 %**	**37.128.000,00**	**37.128.000,00**	**30.000.000,00**	**6.872.000,00**							**44.000.000,00**	
	4.01.04.5.01	Penataan Kelembagaan dan Ketatalaksanaan Keistimewaan	*Persentase laporan pendampingan pelaksanaan Reformasi Kalurahan*				100 %	100 %	37.128.000,00	37.128.000,00	30.000.000,00	-7.128.000,00			Memperkuat reformasi politik, hukum dan birokrasi, serta memperkuat pencegahan dan pemberantasan korupsi, narkoba, judi, dan penyeludupan.	7. `Meningkat Tata Kelola Pemerintahan 7. `Meningkat Tata Kelola Pemerintahan	Kapanewon Sleman		44.000.000,00	KAPANEWON SLEMAN
	4.01.04.5.01.0007	Penerapan dan Pendampingan Keistimewaan di Kapanewon/Kemantren dan Kalurahan/ Kelurahan																		
			Jumlah Dokumen Hasil Penerapan Keistimewaan di Kapanewon/Kemantren dan Kalurahan/Kelurahan yang Didampingi				3 Dokumen	3 Dokumen	37.128.000,00	37.128.000,00	30.000.000,00	-7.128.000,00	Kab. Sleman, Sleman, Semua Kel/Desa	DANA KEISTIMEWAAN DIY	Memperkuat reformasi politik, hukum dan birokrasi, serta memperkuat pencegahan dan pemberantasan korupsi, narkoba, judi, dan penyeludupan.	7. `Meningkat Tata Kelola Pemerintahan 7. `Meningkat Tata Kelola Pemerintahan			44.000.000,00	KAPANEWON SLEMAN
	7	**UNSUR KEWILAYAHAN**							**4.659.550.507,00**	**4.179.281.467,00**	**4.163.094.087,00**	**-496.456.420,00**							**4.332.516.532,00**	
	7.01	**KECAMATAN**							**4.659.550.507,00**	**4.179.281.467,00**	**4.163.094.087,00**	**-496.456.420,00**							**4.332.516.532,00**	
1.	**7.01.01**	**PROGRAM PENUNJANG URUSAN PEMERINTAHAN DAERAH KABUPATEN/KOTA**	**Persentase pemenuhan layanan perencanaan dan keuangan;Persentase pemenuhan layanan administrasi dan sarana prasarana perkantoran**				**100;100 %;%**	**100;100 %;%**	**4.120.639.707,00**	**3.989.738.867,00**	**3.955.478.287,00**	**-319.378.475,00**							**3.801.261.232,00**	
		[Meningkatnya layanan perencanaan dan keuangan]	**Persentase pemenuhan layanan perencanaan dan keuangan**	**100**	**100**	**100**	-	-	**4.120.639.707,00**	**3.989.738.867,00**	**3.955.478.287,00**	-	-	-	-	-	-	**100**	**3.801.261.232,00**	-
	7.01.01.2.01	Perencanaan, Penganggaran, dan Evaluasi Kinerja Perangkat Daerah	*Persentase dokumen perencanaan penganggaran dan evaluasi kinerja perangkat daerah tersedia tepat waktu*				100 %	100 %	33.887.400,00	27.391.400,00	28.391.400,00	-5.496.000,00			Memperkuat reformasi politik, hukum dan birokrasi, serta memperkuat pencegahan dan pemberantasan korupsi, narkoba, judi, dan penyeludupan.	7. `Meningkat Tata Kelola Pemerintahan 7. `Meningkat Tata Kelola Pemerintahan	Kapanewon Sleman		8.000.000,00	KAPANEWON SLEMAN
	7.01.01.2.01.0001	Penyusunan Dokumen Perencanaan Perangkat Daerah																		
			Jumlah Dokumen Perencanaan Perangkat Daerah				4 Dokumen	4 Dokumen	0,00	18.971.400,00	19.971.400,00	19.971.400,00	Kab. Sleman, Sleman, Semua Kel/Desa	PENDAPATAN ASLI DAERAH (PAD)	Memperkuat reformasi politik, hukum dan birokrasi, serta memperkuat pencegahan dan pemberantasan korupsi, narkoba, judi, dan penyeludupan.	7. `Meningkat Tata Kelola Pemerintahan 7. `Meningkat Tata Kelola Pemerintahan			0,00	KAPANEWON SLEMAN

NO	KODE	URUSAN / BIDANG URUSAN / PROGRAM / OUTCOME / KEGIATAN / SUB KEGIATAN	INDIKATOR PROGRAM / KEGIATAN / SUB KEGIATAN	TARGET AKHIR PERIODE RENSTRA OPD	REALISASI CAPAIAN RENJA OPD TAHUN 2024	PRAKIRAAN CAPAIAN TARGET RENJA OPD TAHUN 2025	CAPAIAN KINERJA DAN KERANGKA PENDANAAN										KELOMPOK SASARAN	PRAKIRAAN MAJU RENCANA TAHUN 2027		PERANGKAT DAERAH PENANGGUNG JAWAB
							TARGET 2026		PAGU INDIKATIF (Rp)			Bertambah/Berkurang (10-12)	LOKASI	SUMBER DANA	PRIORITAS			TARGET	PAGU INDIKATIF (Rp)	
							SEBELUM	SESUDAH	RKPD 2026	APBD 2026	RKPD PERUBAHAN 2026				NASIONAL	DAERAH				
1	2	3	4	5	6	7	8	9	10	11	12	13	14	15	16	17	18	19	20	21
	7.01.01.2.01.0001	Penyusunan Dokumen Perencanaan Perangkat Daerah																		
			Jumlah Dokumen Perencanaan Perangkat Daerah				4 Dokumen	4 Dokumen	22.641.200,00	0,00	0,00	-22.641.200,00	Kab. Sleman, Sleman, Semua Kel/Desa	PENDAPATAN ASLI DAERAH (PAD)	Memperkuat reformasi politik, hukum dan birokrasi, serta memperkuat pencegahan dan pemberantasan korupsi, narkoba, judi, dan penyeludupan.	7. `Meningkat Tata Kelola Pemerintahan 7. `Meningkat Tata Kelola Pemerintahan			0,00	KAPANEWON SLEMAN
	7.01.01.2.01.0002	Koordinasi dan Penyusunan Dokumen RKA-SKPD																		
			Jumlah Dokumen RKA-SKPD dan Laporan Hasil Koordinasi Penyusunan Dokumen RKA-SKPD				1 Dokumen	1 Dokumen	2.081.600,00	1.470.000,00	1.470.000,00	-611.600,00	Kab. Sleman, Sleman, Semua Kel/Desa	PENDAPATAN ASLI DAERAH (PAD)	Memperkuat reformasi politik, hukum dan birokrasi, serta memperkuat pencegahan dan pemberantasan korupsi, narkoba, judi, dan penyeludupan.	7. `Meningkat Tata Kelola Pemerintahan 7. `Meningkat Tata Kelola Pemerintahan			2.300.000,00	KAPANEWON SLEMAN
	7.01.01.2.01.0003	Koordinasi dan Penyusunan Dokumen Perubahan RKA-SKPD																		
			Jumlah Dokumen Perubahan RKA-SKPD dan Laporan Hasil Koordinasi Penyusunan Dokumen Perubahan RKA-SKPD				1 dokumen Dokumen	1 dokumen Dokumen	0,00	1.470.000,00	1.470.000,00	1.470.000,00	Kab. Sleman, Sleman, Semua Kel/Desa	PENDAPATAN ASLI DAERAH (PAD)	Memperkuat reformasi politik, hukum dan birokrasi, serta memperkuat pencegahan dan pemberantasan korupsi, narkoba, judi, dan penyeludupan.	7. `Meningkat Tata Kelola Pemerintahan 7. `Meningkat Tata Kelola Pemerintahan			0,00	KAPANEWON SLEMAN
	7.01.01.2.01.0003	Koordinasi dan Penyusunan Dokumen Perubahan RKA-SKPD																		
			Jumlah Dokumen Perubahan RKA-SKPD dan Laporan Hasil Koordinasi Penyusunan Dokumen Perubahan RKA-SKPD				1 Dokumen	1 Dokumen	1.804.000,00	0,00	0,00	-1.804.000,00	Kab. Sleman, Sleman, Semua Kel/Desa	PENDAPATAN ASLI DAERAH (PAD)	Memperkuat reformasi politik, hukum dan birokrasi, serta memperkuat pencegahan dan pemberantasan korupsi, narkoba, judi, dan penyeludupan.	7. `Meningkat Tata Kelola Pemerintahan 7. `Meningkat Tata Kelola Pemerintahan			0,00	KAPANEWON SLEMAN
	7.01.01.2.01.0004	Koordinasi dan Penyusunan DPA-SKPD																		
			Jumlah Dokumen DPA-SKPD dan Laporan Hasil Koordinasi Penyusunan Dokumen DPA-SKPD				1 Dokumen	1 Dokumen	0,00	1.500.000,00	1.500.000,00	1.500.000,00	Kab. Sleman, Sleman, Semua Kel/Desa	PENDAPATAN ASLI DAERAH (PAD)	Memperkuat reformasi politik, hukum dan birokrasi, serta memperkuat pencegahan dan pemberantasan korupsi, narkoba, judi, dan penyeludupan.	7. `Meningkat Tata Kelola Pemerintahan 7. `Meningkat Tata Kelola Pemerintahan			0,00	KAPANEWON SLEMAN
	7.01.01.2.01.0004	Koordinasi dan Penyusunan DPA-SKPD																		
			Jumlah Dokumen DPA-SKPD dan Laporan Hasil Koordinasi Penyusunan Dokumen DPA-SKPD				1 Dokumen	1 Dokumen	2.141.600,00	0,00	0,00	-2.141.600,00	Kab. Sleman, Sleman, Semua Kel/Desa	PENDAPATAN ASLI DAERAH (PAD)	Memperkuat reformasi politik, hukum dan birokrasi, serta memperkuat pencegahan dan pemberantasan korupsi, narkoba, judi, dan penyeludupan.	7. `Meningkat Tata Kelola Pemerintahan 7. `Meningkat Tata Kelola Pemerintahan			0,00	KAPANEWON SLEMAN
	7.01.01.2.01.0005	Koordinasi dan Penyusunan Perubahan DPA- SKPD																		
			Jumlah Dokumen Perubahan DPA-SKPD dan Laporan Hasil Koordinasi Penyusunan Dokumen Perubahan DPA-SKPD				1 Dokumen	1 Dokumen	1.842.800,00	1.480.000,00	1.480.000,00	-362.800,00	Kab. Sleman, Sleman, Semua Kel/Desa	PENDAPATAN ASLI DAERAH (PAD)	Memperkuat reformasi politik, hukum dan birokrasi, serta memperkuat pencegahan dan pemberantasan korupsi, narkoba, judi, dan penyeludupan.	7. `Meningkat Tata Kelola Pemerintahan 7. `Meningkat Tata Kelola Pemerintahan			2.000.000,00	KAPANEWON SLEMAN
	7.01.01.2.01.0007	Evaluasi Kinerja Perangkat Daerah																		
			Jumlah Laporan Evaluasi Kinerja Perangkat Daerah				23 Laporan	23 Laporan	3.376.200,00	2.500.000,00	2.500.000,00	-876.200,00	Kab. Sleman, Sleman, Semua Kel/Desa	PENDAPATAN ASLI DAERAH (PAD)	Memperkuat reformasi politik, hukum dan birokrasi, serta memperkuat pencegahan dan pemberantasan korupsi, narkoba, judi, dan penyeludupan.	7. `Meningkat Tata Kelola Pemerintahan 7. `Meningkat Tata Kelola Pemerintahan			3.700.000,00	KAPANEWON SLEMAN
	7.01.01.2.02	Administrasi Keuangan Perangkat Daerah	*Persentase dokumen laporan keuangan tersedia tepat waktu*				100 %	100 %	3.486.840.717,00	3.463.037.117,00	3.271.482.238,00	-215.358.479,00			Memperkuat reformasi politik, hukum dan birokrasi, serta memperkuat pencegahan dan pemberantasan korupsi, narkoba, judi, dan penyeludupan.	7. `Meningkat Tata Kelola Pemerintahan 7. `Meningkat Tata Kelola Pemerintahan	Kapanewon Sleman		3.511.004.907,00	KAPANEWON SLEMAN
	7.01.01.2.02.0001	Penyediaan Gaji dan Tunjangan ASN																		
			Jumlah Orang yang Menerima Gaji dan Tunjangan ASN				23 Orang/bulan	23 Orang/bulan	3.391.410.717,00	3.391.410.717,00	3.195.433.338,00	-195.977.379,00	Kab. Sleman, Sleman, Semua Kel/Desa	PENDAPATAN ASLI DAERAH (PAD) DANA ALOKASI UMUM (DAU)	Memperkuat reformasi politik, hukum dan birokrasi, serta memperkuat pencegahan dan pemberantasan korupsi, narkoba, judi, dan penyeludupan.	7. `Meningkat Tata Kelola Pemerintahan 7. `Meningkat Tata Kelola Pemerintahan			3.490.648.832,00	KAPANEWON SLEMAN
	7.01.01.2.02.0003	Pelaksanaan Penatausahaan dan Pengujian/Verifikasi Keuangan SKPD																		
			Jumlah Dokumen Penatausahaan dan Pengujian/Verifikasi Keuangan SKPD				12 Dokumen	12 Dokumen	0,00	54.380.000,00	58.802.500,00	58.802.500,00	Kab. Sleman, Sleman, Semua Kel/Desa	PENDAPATAN ASLI DAERAH (PAD)	Memperkuat reformasi politik, hukum dan birokrasi, serta memperkuat pencegahan dan pemberantasan korupsi, narkoba, judi, dan penyeludupan.	7. `Meningkat Tata Kelola Pemerintahan 7. `Meningkat Tata Kelola Pemerintahan			0,00	KAPANEWON SLEMAN
	7.01.01.2.02.0003	Pelaksanaan Penatausahaan dan Pengujian/Verifikasi Keuangan SKPD																		

NO	KODE	URUSAN / BIDANG URUSAN / PROGRAM / OUTCOME / KEGIATAN / SUB KEGIATAN	INDIKATOR PROGRAM / KEGIATAN / SUB KEGIATAN	TARGET AKHIR PERIODE RENSTRA OPD	REALISASI CAPAIAN RENJA OPD TAHUN 2024	PRAKIRAAN CAPAIAN TARGET RENJA OPD TAHUN 2025	CAPAIAN KINERJA DAN KERANGKA PENDANAAN										KELOMPOK SASARAN	PRAKIRAAN MAJU RENCANA TAHUN 2027		PERANGKAT DAERAH PENANGGUNG JAWAB
							TARGET 2026		PAGU INDIKATIF (Rp)			Bertambah/Berkurang (10-12)	LOKASI	SUMBER DANA	PRIORITAS			TARGET	PAGU INDIKATIF (Rp)	
							SEBELUM	SESUDAH	RKPD 2026	APBD 2026	RKPD PERUBAHAN 2026				NASIONAL	DAERAH				
1	2	3	4	5	6	7	8	9	10	11	12	13	14	15	16	17	18	19	20	21
			Jumlah Dokumen Penatausahaan dan Pengujian/Verifikasi Keuangan SKPD				12 Dokumen	12 Dokumen	76.146.000,00	0,00	0,00	-76.146.000,00	Kab. Sleman, Sleman, Semua Kel/Desa	PENDAPATAN ASLI DAERAH (PAD)	Memperkuat reformasi politik, hukum dan birokrasi, serta memperkuat pencegahan dan pemberantasan korupsi, narkoba, judi, dan penyeludupan.	7. `Meningkat Tata Kelola Pemerintahan 7. `Meningkat Tata Kelola Pemerintahan			0,00	KAPANEWON SLEMAN
	7.01.01.2.02.0007	Koordinasi dan Penyusunan Laporan Keuangan Bulanan/ Triwulanan/ Semesteran SKPD																		
			Jumlah Laporan Keuangan Bulanan/ Triwulanan/ Semesteran SKPD dan Laporan Koordinasi Penyusunan Laporan Keuangan Bulanan/Triwulanan/Semesteran SKPD				4 Laporan	4 Laporan	19.284.000,00	17.246.400,00	17.246.400,00	-2.037.600,00	Kab. Sleman, Sleman, Semua Kel/Desa	PENDAPATAN ASLI DAERAH (PAD)	Memperkuat reformasi politik, hukum dan birokrasi, serta memperkuat pencegahan dan pemberantasan korupsi, narkoba, judi, dan penyeludupan.	7. `Meningkat Tata Kelola Pemerintahan 7. `Meningkat Tata Kelola Pemerintahan			20.356.075,00	KAPANEWON SLEMAN
		[Meningkatnya layanan administrasi dan sarana prasarana perkantoran]	**Persentase pemenuhan layanan administrasi dan sarana prasarana perkantoran**	**100**	**100**	**100**	-	-	**4.120.639.707,00**	**3.989.738.867,00**	**3.955.478.287,00**	-	-	-	-	-	-	**100**	**3.801.261.232,00**	-
	7.01.01.2.05	Administrasi Kepegawaian Perangkat Daerah	*Persentase layanan pengelolaan kepegawaian yang dilaksanakan tepat waktu*				100 %	100 %	154.022.800,00	5.910.000,00	5.910.000,00	-148.112.800,00			Memperkuat reformasi politik, hukum dan birokrasi, serta memperkuat pencegahan dan pemberantasan korupsi, narkoba, judi, dan penyeludupan.	7. `Meningkat Tata Kelola Pemerintahan 7. `Meningkat Tata Kelola Pemerintahan	Kapanewon Sleman		10.000.000,00	KAPANEWON SLEMAN
	7.01.01.2.05.0003	Pendataan dan Pengolahan Administrasi Kepegawaian																		
			Jumlah Dokumen Pendataan dan Pengolahan Administrasi Kepegawaian				1 Dokumen	1 Dokumen	154.022.800,00	5.910.000,00	5.910.000,00	-148.112.800,00	Kab. Sleman, Sleman, Semua Kel/Desa	PENDAPATAN ASLI DAERAH (PAD)	Memperkuat reformasi politik, hukum dan birokrasi, serta memperkuat pencegahan dan pemberantasan korupsi, narkoba, judi, dan penyeludupan.	7. `Meningkat Tata Kelola Pemerintahan 7. `Meningkat Tata Kelola Pemerintahan			10.000.000,00	KAPANEWON SLEMAN
	7.01.01.2.06	Administrasi Umum Perangkat Daerah	*Persentase pemenuhan kebutuhan administrasi umum*				100 %	100 %	183.409.440,00	106.337.300,00	193.209.849,00	9.800.409,00			Memperkuat reformasi politik, hukum dan birokrasi, serta memperkuat pencegahan dan pemberantasan korupsi, narkoba, judi, dan penyeludupan.	7. `Meningkat Tata Kelola Pemerintahan 7. `Meningkat Tata Kelola Pemerintahan	Kapanewon Sleman		104.915.325,00	KAPANEWON SLEMAN
	7.01.01.2.06.0001	Penyediaan Komponen Instalasi Listrik/Penerangan Bangunan Kantor																		
			Jumlah Paket Komponen Instalasi Listrik/Penerangan Bangunan Kantor yang Disediakan				1 Paket	1 Paket	0,00	4.331.000,00	4.331.000,00	4.331.000,00	Kab. Sleman, Sleman, Semua Kel/Desa	PENDAPATAN ASLI DAERAH (PAD)	Memperkuat reformasi politik, hukum dan birokrasi, serta memperkuat pencegahan dan pemberantasan korupsi, narkoba, judi, dan penyeludupan.	7. `Meningkat Tata Kelola Pemerintahan 7. `Meningkat Tata Kelola Pemerintahan			0,00	KAPANEWON SLEMAN
	7.01.01.2.06.0001	Penyediaan Komponen Instalasi Listrik/Penerangan Bangunan Kantor																		
			Jumlah Paket Komponen Instalasi Listrik/Penerangan Bangunan Kantor yang Disediakan				1 Paket	1 Paket	4.331.000,00	0,00	0,00	-4.331.000,00	Kab. Sleman, Sleman, Semua Kel/Desa	PENDAPATAN ASLI DAERAH (PAD)	Memperkuat reformasi politik, hukum dan birokrasi, serta memperkuat pencegahan dan pemberantasan korupsi, narkoba, judi, dan penyeludupan.	7. `Meningkat Tata Kelola Pemerintahan 7. `Meningkat Tata Kelola Pemerintahan			0,00	KAPANEWON SLEMAN
	7.01.01.2.06.0002	Penyediaan Peralatan dan Perlengkapan Kantor																		
			Jumlah Paket Peralatan dan Perlengkapan Kantor yang Disediakan				1 Paket	1 Paket	0,00	28.814.400,00	114.686.949,00	114.686.949,00	Kab. Sleman, Sleman, Semua Kel/Desa	PENDAPATAN ASLI DAERAH (PAD)	Memperkuat reformasi politik, hukum dan birokrasi, serta memperkuat pencegahan dan pemberantasan korupsi, narkoba, judi, dan penyeludupan.	7. `Meningkat Tata Kelola Pemerintahan 7. `Meningkat Tata Kelola Pemerintahan			0,00	KAPANEWON SLEMAN
	7.01.01.2.06.0002	Penyediaan Peralatan dan Perlengkapan Kantor																		
			Jumlah Paket Peralatan dan Perlengkapan Kantor yang Disediakan				1 Paket	1 Paket	90.410.540,00	0,00	0,00	-90.410.540,00	Kab. Sleman, Sleman, Semua Kel/Desa	PENDAPATAN ASLI DAERAH (PAD)	Memperkuat reformasi politik, hukum dan birokrasi, serta memperkuat pencegahan dan pemberantasan korupsi, narkoba, judi, dan penyeludupan.	7. `Meningkat Tata Kelola Pemerintahan 7. `Meningkat Tata Kelola Pemerintahan			0,00	KAPANEWON SLEMAN
	7.01.01.2.06.0004	Penyediaan Bahan Logistik Kantor																		
			Jumlah Paket Bahan Logistik Kantor yang Disediakan				1 Paket	1 Paket	37.165.000,00	28.701.000,00	28.701.000,00	-8.464.000,00	Kab. Sleman, Sleman, Semua Kel/Desa	PENDAPATAN ASLI DAERAH (PAD)	Memperkuat reformasi politik, hukum dan birokrasi, serta memperkuat pencegahan dan pemberantasan korupsi, narkoba, judi, dan penyeludupan.	7. `Meningkat Tata Kelola Pemerintahan 7. `Meningkat Tata Kelola Pemerintahan			43.000.000,00	KAPANEWON SLEMAN
	7.01.01.2.06.0005	Penyediaan Barang Cetakan dan Penggandaan																		
			Jumlah Paket Barang Cetakan dan Penggandaan yang Disediakan				1 Paket	1 Paket	0,00	2.329.000,00	2.329.000,00	2.329.000,00	Kab. Sleman, Sleman, Semua Kel/Desa	PENDAPATAN ASLI DAERAH (PAD)	Memperkuat reformasi politik, hukum dan birokrasi, serta memperkuat pencegahan dan pemberantasan korupsi, narkoba, judi, dan penyeludupan.	7. `Meningkat Tata Kelola Pemerintahan 7. `Meningkat Tata Kelola Pemerintahan			0,00	KAPANEWON SLEMAN
	7.01.01.2.06.0005	Penyediaan Barang Cetakan dan Penggandaan																		

NO	KODE	URUSAN / BIDANG URUSAN / PROGRAM / OUTCOME / KEGIATAN / SUB KEGIATAN	INDIKATOR PROGRAM / KEGIATAN / SUB KEGIATAN	TARGET AKHIR PERIODE RENSTRA OPD	REALISASI CAPAIAN RENJA OPD TAHUN 2024	PRAKIRAAN CAPAIAN TARGET RENJA OPD TAHUN 2025	CAPAIAN KINERJA DAN KERANGKA PENDANAAN										KELOMPOK SASARAN	PRAKIRAAN MAJU RENCANA TAHUN 2027		PERANGKAT DAERAH PENANGGUNG JAWAB
							TARGET 2026		PAGU INDIKATIF (Rp)			Bertambah/Berkurang (10-12)	LOKASI	SUMBER DANA	PRIORITAS			TARGET	PAGU INDIKATIF (Rp)	
							SEBELUM	SESUDAH	RKPD 2026	APBD 2026	RKPD PERUBAHAN 2026				NASIONAL	DAERAH				
1	2	3	4	5	6	7	8	9	10	11	12	13	14	15	16	17	18	19	20	21
			Jumlah Paket Barang Cetakan dan Penggandaan yang Disediakan				1 Paket	1 Paket	3.225.800,00	0,00	0,00	-3.225.800,00	Kab. Sleman, Sleman, Semua Kel/Desa	PENDAPATAN ASLI DAERAH (PAD)	Memperkuat reformasi politik, hukum dan birokrasi, serta memperkuat pencegahan dan pemberantasan korupsi, narkoba, judi, dan penyeludupan.	7. `Meningkat Tata Kelola Pemerintahan 7. `Meningkat Tata Kelola Pemerintahan			0,00	KAPANEWON SLEMAN
	7.01.01.2.06.0008	Fasilitasi Kunjungan Tamu																		
			Jumlah Laporan Fasilitasi Kunjungan Tamu				1 Laporan	1 Laporan	0,00	3.600.000,00	3.600.000,00	3.600.000,00	Kab. Sleman, Sleman, Semua Kel/Desa	PENDAPATAN ASLI DAERAH (PAD)	Memperkuat reformasi politik, hukum dan birokrasi, serta memperkuat pencegahan dan pemberantasan korupsi, narkoba, judi, dan penyeludupan.	7. `Meningkat Tata Kelola Pemerintahan 7. `Meningkat Tata Kelola Pemerintahan			0,00	KAPANEWON SLEMAN
	7.01.01.2.06.0008	Fasilitasi Kunjungan Tamu																		
			Jumlah Laporan Fasilitasi Kunjungan Tamu				1 Laporan	1 Laporan	7.800.000,00	0,00	0,00	-7.800.000,00	Kab. Sleman, Sleman, Semua Kel/Desa	PENDAPATAN ASLI DAERAH (PAD)	Memperkuat reformasi politik, hukum dan birokrasi, serta memperkuat pencegahan dan pemberantasan korupsi, narkoba, judi, dan penyeludupan.	7. `Meningkat Tata Kelola Pemerintahan 7. `Meningkat Tata Kelola Pemerintahan			0,00	KAPANEWON SLEMAN
	7.01.01.2.06.0009	Penyelenggaraan Rapat Koordinasi dan Konsultasi SKPD																		
			Jumlah Laporan Penyelenggaraan Rapat Koordinasi dan Konsultasi SKPD				1 Laporan	1 Laporan	2.900.000,00	1.460.000,00	1.460.000,00	-1.440.000,00	Kab. Sleman, Sleman, Semua Kel/Desa	PENDAPATAN ASLI DAERAH (PAD)	Memperkuat reformasi politik, hukum dan birokrasi, serta memperkuat pencegahan dan pemberantasan korupsi, narkoba, judi, dan penyeludupan.	7. `Meningkat Tata Kelola Pemerintahan 7. `Meningkat Tata Kelola Pemerintahan			44.000.000,00	KAPANEWON SLEMAN
	7.01.01.2.06.0010	Penatausahaan Arsip Dinamis pada SKPD																		
			Jumlah Dokumen Penatausahaan Arsip Dinamis pada SKPD				2 Dokumen	2 Dokumen	0,00	19.871.500,00	20.871.500,00	20.871.500,00	Kab. Sleman, Sleman, Semua Kel/Desa	PENDAPATAN ASLI DAERAH (PAD)	Memperkuat reformasi politik, hukum dan birokrasi, serta memperkuat pencegahan dan pemberantasan korupsi, narkoba, judi, dan penyeludupan.	7. `Meningkat Tata Kelola Pemerintahan 7. `Meningkat Tata Kelola Pemerintahan			0,00	KAPANEWON SLEMAN
	7.01.01.2.06.0010	Penatausahaan Arsip Dinamis pada SKPD																		
			Jumlah Dokumen Penatausahaan Arsip Dinamis pada SKPD				2 Dokumen	2 Dokumen	20.109.100,00	0,00	0,00	-20.109.100,00	Kab. Sleman, Sleman, Semua Kel/Desa	PENDAPATAN ASLI DAERAH (PAD)	Memperkuat reformasi politik, hukum dan birokrasi, serta memperkuat pencegahan dan pemberantasan korupsi, narkoba, judi, dan penyeludupan.	7. `Meningkat Tata Kelola Pemerintahan 7. `Meningkat Tata Kelola Pemerintahan			0,00	KAPANEWON SLEMAN
	7.01.01.2.06.0011	Dukungan Pelaksanaan Sistem Pemerintahan Berbasis Elektronik pada SKPD																		
			Jumlah Dokumen Dukungan Pelaksanaan Sistem Pemerintahan Berbasis Elektronik pada SKPD				1 Dokumen	1 Dokumen	17.468.000,00	17.230.400,00	17.230.400,00	-237.600,00	Kab. Sleman, Sleman, Semua Kel/Desa	PENDAPATAN ASLI DAERAH (PAD)	Memperkuat reformasi politik, hukum dan birokrasi, serta memperkuat pencegahan dan pemberantasan korupsi, narkoba, judi, dan penyeludupan.	7. `Meningkat Tata Kelola Pemerintahan 7. `Meningkat Tata Kelola Pemerintahan			17.915.325,00	KAPANEWON SLEMAN
	7.01.01.2.08	Penyediaan Jasa Penunjang Urusan Pemerintahan Daerah	*Persentase pemenuhan kebutuhan layanan jasa penunjang*				100 %	100 %	106.843.350,00	246.452.050,00	250.529.800,00	143.686.450,00			Memperkuat reformasi politik, hukum dan birokrasi, serta memperkuat pencegahan dan pemberantasan korupsi, narkoba, judi, dan penyeludupan.	7. `Meningkat Tata Kelola Pemerintahan 7. `Meningkat Tata Kelola Pemerintahan	Kapanewon Sleman		55.341.000,00	KAPANEWON SLEMAN
	7.01.01.2.08.0001	Penyediaan Jasa Surat Menyurat																		
			Jumlah Laporan Penyediaan Jasa Surat Menyurat				1 Laporan	1 Laporan	500.000,00	500.000,00	500.000,00	0,00	Kab. Sleman, Sleman, Semua Kel/Desa	PENDAPATAN ASLI DAERAH (PAD)	Memperkuat reformasi politik, hukum dan birokrasi, serta memperkuat pencegahan dan pemberantasan korupsi, narkoba, judi, dan penyeludupan.	7. `Meningkat Tata Kelola Pemerintahan 7. `Meningkat Tata Kelola Pemerintahan			550.000,00	KAPANEWON SLEMAN
	7.01.01.2.08.0002	Penyediaan Jasa Komunikasi, Sumber Daya Air dan Listrik																		
			Jumlah Laporan Penyediaan Jasa Komunikasi, Sumber Daya Air dan Listrik yang Disediakan				1 Laporan	1 Laporan	50.400.000,00	49.200.000,00	49.200.000,00	-1.200.000,00	Kab. Sleman, Sleman, Semua Kel/Desa	PENDAPATAN ASLI DAERAH (PAD) DANA ALOKASI UMUM (DAU)	Memperkuat reformasi politik, hukum dan birokrasi, serta memperkuat pencegahan dan pemberantasan korupsi, narkoba, judi, dan penyeludupan.	7. `Meningkat Tata Kelola Pemerintahan 7. `Meningkat Tata Kelola Pemerintahan			54.791.000,00	KAPANEWON SLEMAN
	7.01.01.2.08.0004	Penyediaan Jasa Pelayanan Umum Kantor																		
			Jumlah Laporan Penyediaan Jasa Pelayanan Umum Kantor yang Disediakan				1 Laporan	1 Laporan	0,00	196.752.050,00	200.829.800,00	200.829.800,00	Kab. Sleman, Sleman, Semua Kel/Desa	PENDAPATAN ASLI DAERAH (PAD)	Memperkuat reformasi politik, hukum dan birokrasi, serta memperkuat pencegahan dan pemberantasan korupsi, narkoba, judi, dan penyeludupan.	7. `Meningkat Tata Kelola Pemerintahan 7. `Meningkat Tata Kelola Pemerintahan			0,00	KAPANEWON SLEMAN
	7.01.01.2.08.0004	Penyediaan Jasa Pelayanan Umum Kantor																		
			Jumlah Laporan Penyediaan Jasa Pelayanan Umum Kantor yang Disediakan				1 Laporan	1 Laporan	55.943.350,00	0,00	0,00	-55.943.350,00	Kab. Sleman, Sleman, Semua Kel/Desa	PENDAPATAN ASLI DAERAH (PAD)	Memperkuat reformasi politik, hukum dan birokrasi, serta memperkuat pencegahan dan pemberantasan korupsi, narkoba, judi, dan penyeludupan.	7. `Meningkat Tata Kelola Pemerintahan 7. `Meningkat Tata Kelola Pemerintahan			0,00	KAPANEWON SLEMAN

NO	KODE	URUSAN / BIDANG URUSAN / PROGRAM / OUTCOME / KEGIATAN / SUB KEGIATAN	INDIKATOR PROGRAM / KEGIATAN / SUB KEGIATAN	TARGET AKHIR PERIODE RENSTRA OPD	REALISASI CAPAIAN RENJA OPD TAHUN 2024	PRAKIRAAN CAPAIAN TARGET RENJA OPD TAHUN 2025	CAPAIAN KINERJA DAN KERANGKA PENDANAAN										KELOMPOK SASARAN	PRAKIRAAN MAJU RENCANA TAHUN 2027		PERANGKAT DAERAH PENANGGUNG JAWAB
							TARGET 2026		PAGU INDIKATIF (Rp)			Bertambah/Berkurang (10-12)	LOKASI	SUMBER DANA	PRIORITAS			TARGET	PAGU INDIKATIF (Rp)	
							SEBELUM	SESUDAH	RKPD 2026	APBD 2026	RKPD PERUBAHAN 2026				NASIONAL	DAERAH				
1	2	3	4	5	6	7	8	9	10	11	12	13	14	15	16	17	18	19	20	21
	7.01.01.2.09	Pemeliharaan Barang Milik Daerah Penunjang Urusan Pemerintahan Daerah	*Persentase pemenuhan kebutuhan layanan pemeliharaan Barang Milik Daerah*				100 %	100 %	155.636.000,00	140.611.000,00	205.955.000,00	50.319.000,00			Memperkuat reformasi politik, hukum dan birokrasi, serta memperkuat pencegahan dan pemberantasan korupsi, narkoba, judi, dan penyeludupan.	7. `Meningkat Tata Kelola Pemerintahan 7. `Meningkat Tata Kelola Pemerintahan	Kapanewon Sleman		112.000.000,00	KAPANEWON SLEMAN
	7.01.01.2.09.0001	Penyediaan Jasa Pemeliharaan, Biaya Pemeliharaan, dan Pajak Kendaraan Perorangan Dinas atau Kendaraan Dinas Jabatan																		
			Jumlah Kendaraan Perorangan Dinas atau Kendaraan Dinas Jabatan yang Dipelihara dan dibayarkan Pajaknya				12 Unit	12 Unit	100.925.000,00	85.900.000,00	85.900.000,00	-15.025.000,00	Kab. Sleman, Sleman, Semua Kel/Desa	PENDAPATAN ASLI DAERAH (PAD) DANA ALOKASI UMUM (DAU)	Memperkuat reformasi politik, hukum dan birokrasi, serta memperkuat pencegahan dan pemberantasan korupsi, narkoba, judi, dan penyeludupan.	7. `Meningkat Tata Kelola Pemerintahan 7. `Meningkat Tata Kelola Pemerintahan			112.000.000,00	KAPANEWON SLEMAN
	7.01.01.2.09.0006	Pemeliharaan Peralatan dan Mesin Lainnya																		
			Jumlah Peralatan dan Mesin Lainnya yang Dipelihara				35 Unit	35 Unit	0,00	34.940.000,00	60.348.000,00	60.348.000,00	Kab. Sleman, Sleman, Semua Kel/Desa	PENDAPATAN ASLI DAERAH (PAD)	Memperkuat reformasi politik, hukum dan birokrasi, serta memperkuat pencegahan dan pemberantasan korupsi, narkoba, judi, dan penyeludupan.	7. `Meningkat Tata Kelola Pemerintahan 7. `Meningkat Tata Kelola Pemerintahan			0,00	KAPANEWON SLEMAN
	7.01.01.2.09.0006	Pemeliharaan Peralatan dan Mesin Lainnya																		
			Jumlah Peralatan dan Mesin Lainnya yang Dipelihara				35 Unit	35 Unit	34.940.000,00	0,00	0,00	-34.940.000,00	Kab. Sleman, Sleman, Semua Kel/Desa	PENDAPATAN ASLI DAERAH (PAD)	Memperkuat reformasi politik, hukum dan birokrasi, serta memperkuat pencegahan dan pemberantasan korupsi, narkoba, judi, dan penyeludupan.	7. `Meningkat Tata Kelola Pemerintahan 7. `Meningkat Tata Kelola Pemerintahan			0,00	KAPANEWON SLEMAN
	7.01.01.2.09.0009	Pemeliharaan/Rehabilitasi Gedung Kantor dan Bangunan Lainnya																		
			Jumlah Gedung Kantor dan Bangunan Lainnya yang Dipelihara/Direhabilitasi				2 Unit	2 Unit	0,00	19.771.000,00	59.707.000,00	59.707.000,00	Kab. Sleman, Sleman, Semua Kel/Desa	PENDAPATAN ASLI DAERAH (PAD)	Memperkuat reformasi politik, hukum dan birokrasi, serta memperkuat pencegahan dan pemberantasan korupsi, narkoba, judi, dan penyeludupan.	7. `Meningkat Tata Kelola Pemerintahan 7. `Meningkat Tata Kelola Pemerintahan			0,00	KAPANEWON SLEMAN
	7.01.01.2.09.0009	Pemeliharaan/Rehabilitasi Gedung Kantor dan Bangunan Lainnya																		
			Jumlah Gedung Kantor dan Bangunan Lainnya yang Dipelihara/Direhabilitasi				2 Unit	2 Unit	19.771.000,00	0,00	0,00	-19.771.000,00	Kab. Sleman, Sleman, Semua Kel/Desa	PENDAPATAN ASLI DAERAH (PAD)	Memperkuat reformasi politik, hukum dan birokrasi, serta memperkuat pencegahan dan pemberantasan korupsi, narkoba, judi, dan penyeludupan.	7. `Meningkat Tata Kelola Pemerintahan 7. `Meningkat Tata Kelola Pemerintahan			0,00	KAPANEWON SLEMAN
2.	**7.01.02**	**PROGRAM PENYELENGGARAAN PEMERINTAHAN DAN PELAYANAN PUBLIK**	**Persentase usulan yang termuat dalam BA Musrenbang Kapanewon yang terakomodir;IKM atas pelayanan non perizinan**				**100;86,64 %;NILAI**	**100;86,64 %;NILAI**	**58.382.400,00**	**24.050.000,00**	**31.923.200,00**	**-7.277.100,00**							**51.105.300,00**	
		[Meningkatnya kepuasan masyarakat teradap pelayanan non perizinan]	**IKM atas pelayanan non perizinan** **Persentase usulan yang termuat dalam BA Musrenbang Kapanewon yang terakomodir**	**100** **87.45**	**100** **86.62**	**0** **86.63**	-	-	**58.382.400,00**	**24.050.000,00**	**31.923.200,00**	-	-	-	-	-	-	**100** **86.64**	**51.105.300,00**	-
	7.01.02.2.01	Koordinasi Penyelenggaraan Kegiatan Pemerintahan di Tingkat Kecamatan	*Persentase usulan PUPM yang diakomodir*				100 %	100 %	29.420.000,00	10.000.000,00	10.000.000,00	-19.420.000,00			Memperkuat reformasi politik, hukum dan birokrasi, serta memperkuat pencegahan dan pemberantasan korupsi, narkoba, judi, dan penyeludupan.	7. `Meningkat Tata Kelola Pemerintahan 7. `Meningkat Tata Kelola Pemerintahan	Kapanewon Sleman		31.105.300,00	KAPANEWON SLEMAN
	7.01.02.2.01.0001	Koordinasi/Sinergi Perencanaan dan Pelaksanaan Kegiatan Pemerintahan dengan Perangkat Daerah dan Instansi Vertikal Terkait																		
			Jumlah Laporan Koordinasi/Sinergi Perencanaan dan Pelaksanaan Kegiatan Pemerintahan dengan Perangkat Daerah dan Instansi Vertikal Terkait				1 Laporan	1 Laporan	29.420.000,00	10.000.000,00	10.000.000,00	-19.420.000,00	Kab. Sleman, Sleman, Semua Kel/Desa	PENDAPATAN ASLI DAERAH (PAD)	Memperkuat reformasi politik, hukum dan birokrasi, serta memperkuat pencegahan dan pemberantasan korupsi, narkoba, judi, dan penyeludupan.	7. `Meningkat Tata Kelola Pemerintahan 7. `Meningkat Tata Kelola Pemerintahan			31.105.300,00	KAPANEWON SLEMAN
	7.01.02.2.04	Pelaksanaan Urusan Pemerintahan yang Dilimpahkan kepada Camat	*Cakupan layanan non perizinan*				100 %	100 %	28.962.400,00	14.050.000,00	21.923.200,00	-7.039.200,00			Memperkuat reformasi politik, hukum dan birokrasi, serta memperkuat pencegahan dan pemberantasan korupsi, narkoba, judi, dan penyeludupan.	5. `Memperkua Infrastruktur untuk Pelayanan publik 5. `Memperkua Infrastruktur untuk Pelayanan publik	Kapanewon Sleman		20.000.000,00	KAPANEWON SLEMAN
	7.01.02.2.04.0002	Pelaksanaan Urusan Pemerintahan yang terkait dengan Nonperizinan																		
			Jumlah Laporan Pelaksanaan Nonperizinan pada Urusan Pemerintahan				1 Laporan	1 Laporan	28.962.400,00	14.050.000,00	21.923.200,00	-7.039.200,00	Kab. Sleman, Sleman, Semua Kel/Desa	PENDAPATAN ASLI DAERAH (PAD)	Memperkuat reformasi politik, hukum dan birokrasi, serta memperkuat pencegahan dan pemberantasan korupsi, narkoba, judi, dan penyeludupan.	5. `Memperkua Infrastruktur untuk Pelayanan publik 5. `Memperkua Infrastruktur untuk Pelayanan publik			20.000.000,00	KAPANEWON SLEMAN
3.	**7.01.03**	**PROGRAM PEMBERDAYAAN MASYARAKAT DESA DAN KELURAHAN**	**Persentase kegiatan pemberdayaan masyarakat terfasilitasi**				**100 %**	**100 %**	**134.009.600,00**	**47.375.000,00**	**57.575.000,00**	**10.990.400,00**							**145.000.000,00**	

NO	KODE	URUSAN / BIDANG URUSAN / PROGRAM / OUTCOME / KEGIATAN / SUB KEGIATAN	INDIKATOR PROGRAM / KEGIATAN / SUB KEGIATAN	TARGET AKHIR PERIODE RENSTRA OPD	REALISASI CAPAIAN RENJA OPD TAHUN 2024	PRAKIRAAN CAPAIAN TARGET RENJA OPD TAHUN 2025	CAPAIAN KINERJA DAN KERANGKA PENDANAAN										KELOMPOK SASARAN	PRAKIRAAN MAJU RENCANA TAHUN 2027		PERANGKAT DAERAH PENANGGUNG JAWAB
							TARGET 2026		PAGU INDIKATIF (Rp)			Bertambah/Berkurang (10-12)	LOKASI	SUMBER DANA	PRIORITAS			TARGET	PAGU INDIKATIF (Rp)	
							SEBELUM	SESUDAH	RKPD 2026	APBD 2026	RKPD PERUBAHAN 2026				NASIONAL	DAERAH				
1	2	3	4	5	6	7	8	9	10	11	12	13	14	15	16	17	18	19	20	21
		[Meningkatnya kegiatan pemberdayaan masyarakat]	**Persentase kegiatan pemberdayaan masyarakat terfasilitasi** **Persentase kegiatan pemberdayaan masyarakat terfasilitasi B**	**0** **100**	**100** **40**	**0** **45**	-	-	**134.009.600,00**	**47.375.000,00**	**57.575.000,00**	-	-	-	-	-	-	**0** **100**	**145.000.000,00**	-
	7.01.03.2.01	Koordinasi Kegiatan Pemberdayaan Desa	*Persentase kegiatan pemberdayaan masyarakat terfasilitasi*				100 %	100 %	134.009.600,00	47.375.000,00	57.575.000,00	-76.434.600,00			Memperkuat reformasi politik, hukum dan birokrasi, serta memperkuat pencegahan dan pemberantasan korupsi, narkoba, judi, dan penyeludupan.	7 . `M e n i n g k a t Tata Kelola Pemerintahan 7 . `M e n i n g k a t Tata Kelola Pemerintahan	Kapanewon Sleman		145.000.000,00	KAPANEWON SLEMAN
	7.01.03.2.01.0002	Sinkronisasi Program Kerja dan Kegiatan Pemberdayaan Masyarakat yang Dilakukan oleh Pemerintah dan Swasta di Wilayah Kerja Kecamatan																		
			Jumlah Dokumen Sinkronisasi Program Kerja dan Kegiatan Pemberdayaan Masyarakat yang Dilakukan oleh Pemerintah dan Swasta di Wilayah Kerja Kecamatan				1 Dokumen	1 Dokumen	83.447.000,00	28.300.000,00	38.500.000,00	-44.947.000,00	Kab. Sleman, Sleman, Semua Kel/Desa	PENDAPATAN ASLI DAERAH (PAD)	Memperkuat reformasi politik, hukum dan birokrasi, serta memperkuat pencegahan dan pemberantasan korupsi, narkoba, judi, dan penyeludupan.	7 . `M e n i n g k a t Tata Kelola Pemerintahan 7 . `M e n i n g k a t Tata Kelola Pemerintahan			91.000.000,00	KAPANEWON SLEMAN
	7.01.03.2.01.0003	Peningkatan Efektifitas Kegiatan Pemberdayaan Masyarakat di Wilayah Kecamatan																		
			Jumlah Laporan Peningkatan Efektivitas Kegiatan Pemberdayaan Masyarakat di Wilayah Kecamatan				1 Laporan	1 Laporan	50.562.600,00	19.075.000,00	19.075.000,00	-31.487.600,00	Kab. Sleman, Sleman, Semua Kel/Desa	PENDAPATAN ASLI DAERAH (PAD)	Memperkuat reformasi politik, hukum dan birokrasi, serta memperkuat pencegahan dan pemberantasan korupsi, narkoba, judi, dan penyeludupan.	7 . `M e n i n g k a t Tata Kelola Pemerintahan 7 . `M e n i n g k a t Tata Kelola Pemerintahan			54.000.000,00	KAPANEWON SLEMAN
4.	**7.01.04**	**PROGRAM KOORDINASI KETENTRAMAN DAN KETERTIBAN UMUM**	**Meningkatnya upaya penanganan pelanggaran ketertiban dan keamanan masyarakat**				**100 %**	**100 %**	**166.248.000,00**	**49.508.600,00**	**49.508.600,00**	**-24.748.000,00**							**141.500.000,00**	
		[Meningkatnya upaya penanganan pelangaran ketertiban dan keamanan masyarakat]	**Persentase gangguan ketenteraman dan ketertiban yang ditangani di wilayah kapanewon** **Persentase pelanggaran ketertiban dan keamanan masyarakat kapanewon yang ditangani**	**0** **99.6**	**0** **99.3**	**0** **99.6**	-	-	**166.248.000,00**	**49.508.600,00**	**49.508.600,00**	-	-	-	-	-	-	**0** **99.8**	**141.500.000,00**	-
	7.01.04.2.01	Koordinasi Upaya Penyelenggaraan Ketenteraman dan Ketertiban Umum	*Cakupan pembinaan ketentraman dan ketertiban umum*				100 %	100 %	160.599.400,00	46.860.000,00	46.860.000,00	-113.739.400,00			Memperkuat reformasi politik, hukum dan birokrasi, serta memperkuat pencegahan dan pemberantasan korupsi, narkoba, judi, dan penyeludupan.	7 . `M e n i n g k a t Tata Kelola Pemerintahan 7 . `M e n i n g k a t Tata Kelola Pemerintahan	Kapanewon Sleman		135.000.000,00	KAPANEWON SLEMAN
	7.01.04.2.01.0001	Sinergitas dengan Kepolisian Negara Republik Indonesia, Tentara Nasional Indonesia dan Instansi Vertikal di Wilayah Kecamatan																		
			Jumlah Laporan Hasil Sinergitas dengan Kepolisian Negara Republik Indonesia, Tentara Nasional Indonesia dan Instansi Vertikal di Wilayah Kecamatan				1 Laporan	1 Laporan	160.599.400,00	46.860.000,00	46.860.000,00	-113.739.400,00	Kab. Sleman, Sleman, Semua Kel/Desa	PENDAPATAN ASLI DAERAH (PAD)	Memperkuat reformasi politik, hukum dan birokrasi, serta memperkuat pencegahan dan pemberantasan korupsi, narkoba, judi, dan penyeludupan.	7 . `M e n i n g k a t Tata Kelola Pemerintahan 7 . `M e n i n g k a t Tata Kelola Pemerintahan			135.000.000,00	KAPANEWON SLEMAN
	7.01.04.2.02	Koordinasi Penerapan dan Penegakan Peraturan Daerah dan Peraturan Kepala Daerah	-				-	-	5.648.600,00	2.648.600,00	2.648.600,00	-3.000.000,00			Memperkuat reformasi politik, hukum dan birokrasi, serta memperkuat pencegahan dan pemberantasan korupsi, narkoba, judi, dan penyeludupan.	7 . `M e n i n g k a t Tata Kelola Pemerintahan 7 . `M e n i n g k a t Tata Kelola Pemerintahan	-		6.500.000,00	KAPANEWON SLEMAN
	7.01.04.2.02.0001	Koordinasi/Sinergi dengan Perangkat Daerah yang Tugas dan Fungsinya di Bidang Penegakan Peraturan Perundang-Undangan dan/atau Kepolisian Negara Republik Indonesia																		
			Jumlah Laporan Koordinasi/Sinergi dengan Perangkat Daerah yang Tugas dan Fungsinya di Bidang Penegakan Peraturan Perundang-Undangan dan/atau Kepolisian Negara Republik Indonesia				1 Laporan	1 Laporan	5.648.600,00	2.648.600,00	2.648.600,00	-3.000.000,00	Kab. Sleman, Sleman, Semua Kel/Desa	PENDAPATAN ASLI DAERAH (PAD)	Memperkuat reformasi politik, hukum dan birokrasi, serta memperkuat pencegahan dan pemberantasan korupsi, narkoba, judi, dan penyeludupan.	7 . `M e n i n g k a t Tata Kelola Pemerintahan 7 . `M e n i n g k a t Tata Kelola Pemerintahan			6.500.000,00	KAPANEWON SLEMAN
5.	**7.01.05**	**PROGRAM PENYELENGGARAAN URUSAN PEMERINTAHAN UMUM**	**Persentase upaya penanganan potensi konflik SARA di kapanewon**				**100 %**	**100 %**	**128.378.000,00**	**24.965.800,00**	**24.965.800,00**	**12.622.000,00**							**141.000.000,00**	
		[Meningkatnya upaya penanganan potensi konflik SARA]	**Persentase penanganan permasalahan yang terkait isu SARA** **Persentase upaya penanganan potensi konflik SARA di kapanewon**	**0** **100**	**100**	**100**	-	-	**128.378.000,00**	**24.965.800,00**	**24.965.800,00**	-	-	-	-	-	-	**0** **100**	**141.000.000,00**	-
	7.01.05.2.01	Penyelenggaraan Urusan Pemerintahan Umum Sesuai Penugasan Kepala Daerah	*Persentase upaya penanganan potensi konflik SARA di kapanewon*				100 %	100 %	128.378.000,00	24.965.800,00	24.965.800,00	-103.412.200,00			Memperkuat reformasi politik, hukum dan birokrasi, serta memperkuat pencegahan dan pemberantasan korupsi, narkoba, judi, dan penyeludupan.	8 . `M e m p e r k u a Ideologi Pancasila dan nilai budaya 8 . `M e m p e r k u a Ideologi Pancasila dan nilai budaya	Kapanewon Sleman		141.000.000,00	KAPANEWON SLEMAN
	7.01.05.2.01.0001	Pembinaan Wawasan Kebangsaan dan Ketahanan Nasional dalam rangka Memantapkan Pengamalan Pancasila, Pelaksanaan Undang-Undang Dasar Negara Republik Indonesia Tahun 1945, Pelestarian Bhinneka Tunggal Ika serta Pemertahanan dan Pemeliharaan Keutuhan Negara Kesatuan Republik Indonesia																		

NO	KODE	URUSAN / BIDANG URUSAN / PROGRAM / OUTCOME / KEGIATAN / SUB KEGIATAN	INDIKATOR PROGRAM / KEGIATAN / SUB KEGIATAN	TARGET AKHIR PERIODE RENSTRA OPD	REALISASI CAPAIAN RENJA OPD TAHUN 2024	PRAKIRAAN CAPAIAN TARGET RENJA OPD TAHUN 2025	CAPAIAN KINERJA DAN KERANGKA PENDANAAN										KELOMPOK SASARAN	PRAKIRAAN MAJU RENCANA TAHUN 2027		PERANGKAT DAERAH PENANGGUNG JAWAB
							TARGET 2026		PAGU INDIKATIF (Rp)			Bertambah/Berkurang (10-12)	LOKASI	SUMBER DANA	PRIORITAS			TARGET	PAGU INDIKATIF (Rp)	
							SEBELUM	SESUDAH	RKPD 2026	APBD 2026	RKPD PERUBAHAN 2026				NASIONAL	DAERAH				
1	2	3	4	5	6	7	8	9	10	11	12	13	14	15	16	17	18	19	20	21
			Jumlah Orang yang Mengikuti Pembinaan Wawasan Kebangsaan dan Ketahanan Nasional dalam rangka Memantapkan Pengamalan Pancasila, Pelaksanaan Undang-Undang Dasar Negara Republik Indonesia Tahun 1945, Pelestarian Bhinneka Tunggal Ika serta Pemertahanan dan Pemeliharaan Keutuhan Negara Kesatuan Republik Indonesia				40 Orang	40 Orang	128.378.000,00	24.965.800,00	24.965.800,00	-103.412.200,00	Kab. Sleman, Sleman, Semua Kel/Desa	PENDAPATAN ASLI DAERAH (PAD)	Memperkuat reformasi politik, hukum dan birokrasi, serta memperkuat pencegahan dan pemberantasan korupsi, narkoba, judi, dan penyeludupan.	8. `Memperkua Ideologi Pancasila dan nilai budaya 8. `Memperkua Ideologi Pancasila dan nilai budaya			141.000.000,00	KAPANEWON SLEMAN
6.	**7.01.06**	**PROGRAM PEMBINAAN DAN PENGAWASAN PEMERINTAHAN DESA**	**Persentase kalurahan menetapkan Peraturan kalurahan tepat waktu (tepat waktu adalah perkal ditetapkan sesuai peraturan perundangan dan dikirim ke kapanewon H+7 setelah ditetapkan**				**100 %**	**100 %**	**51.892.800,00**	**43.643.200,00**	**43.643.200,00**	**757.200,00**							**52.650.000,00**	
		[Meningkatnya penetapan Peraturan kalurahan tepat waktu]	**Persentase kalurahan menetapkan peraturan desa tepat waktu** **Persentase kalurahan menetapkan Peraturan kalurahan tepat waktu** **Persentase kalurahan yang melaksanakan siklus tahunan tepat waktu**	**0** **100**	**0** **100**	**0** **100**	-	-	**51.892.800,00**	**43.643.200,00**	**43.643.200,00**	-	-	-	-	-	-	**0** **100**	**52.650.000,00**	-
	7.01.06.2.01	Fasilitasi, Rekomendasi dan Koordinasi Pembinaan dan Pengawasan Pemerintahan Desa	*Persentase kalurahan menetapkan peraturan kalurahan tepat waktu*				100 %	100 %	51.892.800,00	43.643.200,00	43.643.200,00	-8.249.600,00			Memperkuat reformasi politik, hukum dan birokrasi, serta memperkuat pencegahan dan pemberantasan korupsi, narkoba, judi, dan penyeludupan.	7. `Meningkat Tata Kelola Pemerintahan 7. `Meningkat Tata Kelola Pemerintahan	Kapanewon Sleman		52.650.000,00	KAPANEWON SLEMAN
	7.01.06.2.01.0001	Fasilitasi Penyusunan Peraturan Desa dan Peraturan Kepala Desa																		
			Jumlah Dokumen yang Difasilitasi dalam rangka Penyusunan Peraturan Desa dan Peraturan Kepala Desa				1 Dokumen	1 Dokumen	5.449.800,00	5.449.800,00	5.449.800,00	0,00	Kab. Sleman, Sleman, Semua Kel/Desa	PENDAPATAN ASLI DAERAH (PAD)	Memperkuat reformasi politik, hukum dan birokrasi, serta memperkuat pencegahan dan pemberantasan korupsi, narkoba, judi, dan penyeludupan.	7. `Meningkat Tata Kelola Pemerintahan 7. `Meningkat Tata Kelola Pemerintahan			4.800.000,00	KAPANEWON SLEMAN
	7.01.06.2.01.0002	Fasilitasi Administrasi Tata Pemerintahan Desa																		
			Jumlah Dokumen yang Difasilitasi dalam rangka Administrasi Tata Pemerintahan Desa				1 Dokumen	1 Dokumen	3.219.000,00	1.994.000,00	1.994.000,00	-1.225.000,00	Kab. Sleman, Sleman, Semua Kel/Desa	PENDAPATAN ASLI DAERAH (PAD)	Memperkuat reformasi politik, hukum dan birokrasi, serta memperkuat pencegahan dan pemberantasan korupsi, narkoba, judi, dan penyeludupan.	7. `Meningkat Tata Kelola Pemerintahan 7. `Meningkat Tata Kelola Pemerintahan			2.250.000,00	KAPANEWON SLEMAN
	7.01.06.2.01.0003	Fasilitasi Pengelolaan Keuangan Desa dan Pendayagunaan Aset Desa																		
			Jumlah Dokumen yang Difasilitasi dalam rangka Pengelolaan Keuangan Desa dan Pendayagunaan Aset Desa				1 Dokumen	1 Dokumen	4.174.800,00	4.174.800,00	4.174.800,00	0,00	Kab. Sleman, Sleman, Semua Kel/Desa	PENDAPATAN ASLI DAERAH (PAD)	Memperkuat reformasi politik, hukum dan birokrasi, serta memperkuat pencegahan dan pemberantasan korupsi, narkoba, judi, dan penyeludupan.	7. `Meningkat Tata Kelola Pemerintahan 7. `Meningkat Tata Kelola Pemerintahan			4.500.000,00	KAPANEWON SLEMAN
	7.01.06.2.01.0005	Fasilitasi Pelaksanaan Tugas Kepala Desa dan Perangkat Desa																		
			Jumlah Dokumen Fasilitasi dalam rangka Pelaksanaan Tugas Kepala Desa dan Perangkat Desa				1 Dokumen	1 Dokumen	13.199.800,00	11.249.800,00	11.249.800,00	-1.950.000,00	Kab. Sleman, Sleman, Semua Kel/Desa	PENDAPATAN ASLI DAERAH (PAD)	Memperkuat reformasi politik, hukum dan birokrasi, serta memperkuat pencegahan dan pemberantasan korupsi, narkoba, judi, dan penyeludupan.	7. `Meningkat Tata Kelola Pemerintahan 7. `Meningkat Tata Kelola Pemerintahan			14.500.000,00	KAPANEWON SLEMAN
	7.01.06.2.01.0009	Fasilitasi Sinkronisasi Perencanaan Pembangunan Daerah dengan Pembangunan Desa																		
			Jumlah Dokumen Sinkronisasi Perencanaan Pembangunan Daerah dengan Pembangunan Desa				1 Dokumen	1 Dokumen	12.049.800,00	12.049.800,00	12.049.800,00	0,00	Kab. Sleman, Sleman, Semua Kel/Desa	PENDAPATAN ASLI DAERAH (PAD)	Memperkuat reformasi politik, hukum dan birokrasi, serta memperkuat pencegahan dan pemberantasan korupsi, narkoba, judi, dan penyeludupan.	7. `Meningkat Tata Kelola Pemerintahan 7. `Meningkat Tata Kelola Pemerintahan			13.300.000,00	KAPANEWON SLEMAN
	7.01.06.2.01.0011	Fasilitasi Penyelenggaraan Ketenteraman dan Ketertiban Umum																		
			Jumlah Dokumen Fasilitasi dalam rangka Penyelenggaraan Ketenteraman dan Ketertiban Umum				1 Dokumen	1 Dokumen	10.074.600,00	5.000.000,00	5.000.000,00	-5.074.600,00	Kab. Sleman, Sleman, Semua Kel/Desa	PENDAPATAN ASLI DAERAH (PAD)	Memperkuat reformasi politik, hukum dan birokrasi, serta memperkuat pencegahan dan pemberantasan korupsi, narkoba, judi, dan penyeludupan.	7. `Meningkat Tata Kelola Pemerintahan 7. `Meningkat Tata Kelola Pemerintahan			11.100.000,00	KAPANEWON SLEMAN
	7.01.06.2.01.0015	Fasilitasi Penataan, Pemanfaatan, dan Pendayagunaan Ruang Desa serta Penetapan dan Penegasan Batas Desa																		
			Jumlah Dokumen Fasilitasi dalam rangka Penataan, Pemanfaatan, dan Pendayagunaan Ruang Desa serta Penetapan dan Penegasan Batas Desa				1 Dokumen	1 Dokumen	3.725.000,00	3.725.000,00	3.725.000,00	0,00	Kab. Sleman, Sleman, Semua Kel/Desa	PENDAPATAN ASLI DAERAH (PAD)	Memperkuat reformasi politik, hukum dan birokrasi, serta memperkuat pencegahan dan pemberantasan korupsi, narkoba, judi, dan penyeludupan.	7. `Meningkat Tata Kelola Pemerintahan 7. `Meningkat Tata Kelola Pemerintahan			2.200.000,00	KAPANEWON SLEMAN
		KAPANEWON TEMPEL							**4.294.128.996,00**	**4.354.329.950,00**	**3.880.214.586,00**	**-413.914.410,00**							**100.000.000,00**	
	2	**URUSAN PEMERINTAHAN WAJIB YANG TIDAK BERKAITAN DENGAN PELAYANAN DASAR**							**100.000.000,00**	**100.000.000,00**	**0,00**	**-100.000.000,00**							**100.000.000,00**	

NO	KODE	URUSAN / BIDANG URUSAN / PROGRAM / OUTCOME / KEGIATAN / SUB KEGIATAN	INDIKATOR PROGRAM / KEGIATAN / SUB KEGIATAN	TARGET AKHIR PERIODE RENSTRA OPD	REALISASI CAPAIAN RENJA OPD TAHUN 2024	PRAKIRAAN CAPAIAN TARGET RENJA OPD TAHUN 2025	CAPAIAN KINERJA DAN KERANGKA PENDANAAN										KELOMPOK SASARAN	PRAKIRAAN MAJU RENCANA TAHUN 2027		PERANGKAT DAERAH PENANGGUNG JAWAB
							TARGET 2026		PAGU INDIKATIF (Rp)			Bertambah/Berkurang (10-12)	LOKASI	SUMBER DANA	PRIORITAS			TARGET	PAGU INDIKATIF (Rp)	
							SEBELUM	SESUDAH	RKPD 2026	APBD 2026	RKPD PERUBAHAN 2026				NASIONAL	DAERAH				
1	2	3	4	5	6	7	8	9	10	11	12	13	14	15	16	17	18	19	20	21
	2.22	**URUSAN PEMERINTAHAN BIDANG KEBUDAYAAN**							**100.000.000,00**	**100.000.000,00**	**0,00**	**-100.000.000,00**							**100.000.000,00**	
1.	**2.22.08**	**PROGRAM PENYELENGGARAAN KEISTIMEWAAN YOGYAKARTA URUSAN KEBUDAYAAN**	**Nilai adat tradisi dan seni yang sudah direvilisasi;**				**1 Even**	**1 Even**	**100.000.000,00**	**100.000.000,00**	**0,00**	**0,00**							**100.000.000,00**	
		-	**-**	**-**	**-**	**-**	-	-	**100.000.000,00**	**100.000.000,00**	**0,00**	-	-	-	-	-	-	**-**	**100.000.000,00**	-
	2.22.08.5.07	Adat, Seni, Tradisi dan Lembaga Budaya	*Jumlah Laporan Gelar Budaya Yogyakarta;*				1; Laporan;	1; Laporan;	100.000.000,00	100.000.000,00	0,00	-100.000.000,00			Memperkuat penyelarasan kehidupan yang harmonis dengan lingkungan, alam, dan budaya serta peningkatan toleransi antarumat beragama untuk mencapai masyarakat yang adil dan makmur.	2. `Meningkat Produktivitas Ekonomi 2. `Meningkat Produktivitas Ekonomi	Kapanewon Tempel		100.000.000,00	KAPANEWON TEMPEL
	2.22.08.5.07.0006	Gelar Budaya Jogja																		
			Jumlah Laporan Gelar Budaya Yogyakarta				1 Laporan	1 Laporan	100.000.000,00	100.000.000,00	0,00	-100.000.000,00	Kab. Sleman, Tempel, Semua Kel/Desa	DANA KEISTIMEWAAN DIY	Memperkuat penyelarasan kehidupan yang harmonis dengan lingkungan, alam, dan budaya serta peningkatan toleransi antarumat beragama untuk mencapai masyarakat yang adil dan makmur.	2. `Meningkat Produktivitas Ekonomi 2. `Meningkat Produktivitas Ekonomi			100.000.000,00	KAPANEWON TEMPEL
	4	**UNSUR PENDUKUNG URUSAN PEMERINTAHAN**							**34.916.000,00**	**34.916.000,00**	**30.000.000,00**	**-4.916.000,00**							**0,00**	
	4.01	**SEKRETARIAT DAERAH**							**34.916.000,00**	**34.916.000,00**	**30.000.000,00**	**-4.916.000,00**							**0,00**	
1.	**4.01.04**	**PROGRAM PENYELENGGARAAN KEISTIMEWAAN YOGYAKARTA URUSAN KELEMBAGAAN DAN KETATALAKSANAAN**	**Program Penyelenggaraan Kesitimewaan Yogyakarta Urusan Kelembagaan dan Ketatalaksanan Presentase kelembagaan Perangkat Daerah yang proposional**				**100 90 % %**	**100 90 % %**	**34.916.000,00**	**34.916.000,00**	**30.000.000,00**	**-34.916.000,00**							**0,00**	
	4.01.04.5.01	Penataan Kelembagaan dan Ketatalaksanaan Keistimewaan	*Jumlah Dokumen Hasil Penerapan Keistimewaan di Kapanewon/Kemantren dan Kalurahan/Kelurahan yang Didampingi jumlah laporan pendampingan reformasi kalurahan di wilayah kapanewon*				3 Dokumen 3 Laporan;	3 Dokumen 3 Laporan;	34.916.000,00	34.916.000,00	30.000.000,00	-4.916.000,00			Memantapkan sistem pertahanan keamanan negara dan mendorong kemandirian bangsa melalui swasembada pangan, energi, air, ekonomi kreatif, ekonomi hijau, dan ekonomi biru	8. `Memperkua Ideologi Pancasila dan nilai budaya 8. `Memperkua Ideologi Pancasila dan nilai budaya	Kapanewon Tempel		0,00	KAPANEWON TEMPEL
	4.01.04.5.01.0007	Penerapan dan Pendampingan Keistimewaan di Kapanewon/Kemantren dan Kalurahan/ Kelurahan																		
			Jumlah Dokumen Hasil Penerapan Keistimewaan di Kapanewon/Kemantren dan Kalurahan/Kelurahan yang Didampingi				3 Dokumen	3 Dokumen	34.916.000,00	34.916.000,00	30.000.000,00	-4.916.000,00	Kab. Sleman, Tempel, Semua Kel/Desa	DANA KEISTIMEWAAN DIY	Memantapkan sistem pertahanan keamanan negara dan mendorong kemandirian bangsa melalui swasembada pangan, energi, air, ekonomi kreatif, ekonomi hijau, dan ekonomi biru	8. `Memperkua Ideologi Pancasila dan nilai budaya 8. `Memperkua Ideologi Pancasila dan nilai budaya			0,00	KAPANEWON TEMPEL
	7	**UNSUR KEWILAYAHAN**							**4.159.212.996,00**	**4.219.413.950,00**	**3.850.214.586,00**	**-308.998.410,00**							**0,00**	
	7.01	**KECAMATAN**							**4.159.212.996,00**	**4.219.413.950,00**	**3.850.214.586,00**	**-308.998.410,00**							**0,00**	
1.	**7.01.01**	**PROGRAM PENUNJANG URUSAN PEMERINTAHAN DAERAH KABUPATEN/KOTA**	**Persentase pemenuhan layanan perencanaan dan keuangan;**				**100; %;**	**100; %;**	**3.662.851.996,00**	**4.029.576.800,00**	**3.606.817.836,00**	**-3.662.851.996,00**							**0,00**	
		[Meningkatnya layanan administrasi dan sarana prasarana perkantoran]	**Persentase pemenuhan layanan administrasi dan sarana prasarana perkantoran Persentase pemenuhan layanan sarana dan prasarana kerja**	**100**	**100**	**100**	-	-	**3.662.851.996,00**	**4.029.576.800,00**	**3.606.817.836,00**	-	-	-	-	-	-	**100**	**0,00**	-
	7.01.01.2.01	Perencanaan, Penganggaran, dan Evaluasi Kinerja Perangkat Daerah	*Meningkatnya layanan perencanaan dan keuangan*				100 %	100 %	16.994.600,00	6.960.000,00	6.960.000,00	-10.034.600,00			Memperkuat reformasi politik, hukum dan birokrasi, serta memperkuat pencegahan dan pemberantasan korupsi, narkoba, judi, dan penyeludupan.	7. `Meningkat Tata Kelola Pemerintahan 7. `Meningkat Tata Kelola Pemerintahan	Kapanewon Tempel		0,00	KAPANEWON TEMPEL
	7.01.01.2.01.0001	Penyusunan Dokumen Perencanaan Perangkat Daerah																		
			Jumlah Dokumen Perencanaan Perangkat Daerah				1 Dokumen	1 Dokumen	5.800.000,00	1.800.000,00	1.800.000,00	-4.000.000,00	Kab. Sleman, Tempel, Semua Kel/Desa	PENDAPATAN ASLI DAERAH (PAD)	Memperkuat reformasi politik, hukum dan birokrasi, serta memperkuat pencegahan dan pemberantasan korupsi, narkoba, judi, dan penyeludupan.	7. `Meningkat Tata Kelola Pemerintahan 7. `Meningkat Tata Kelola Pemerintahan			0,00	KAPANEWON TEMPEL
	7.01.01.2.01.0002	Koordinasi dan Penyusunan Dokumen RKA-SKPD																		
			Jumlah Dokumen RKA-SKPD dan Laporan Hasil Koordinasi Penyusunan Dokumen RKA-SKPD				1 0	1 0	899.800,00	650.000,00	650.000,00	-249.800,00	Kab. Sleman, Tempel, Semua Kel/Desa	PENDAPATAN ASLI DAERAH (PAD)	Memperkuat reformasi politik, hukum dan birokrasi, serta memperkuat pencegahan dan pemberantasan korupsi, narkoba, judi, dan penyeludupan.	7. `Meningkat Tata Kelola Pemerintahan 7. `Meningkat Tata Kelola Pemerintahan			0,00	KAPANEWON TEMPEL
	7.01.01.2.01.0003	Koordinasi dan Penyusunan Dokumen Perubahan RKA-SKPD																		
			Jumlah Dokumen Perubahan RKA-SKPD dan Laporan Hasil Koordinasi Penyusunan Dokumen Perubahan RKA-SKPD				1 0	1 0	899.800,00	650.000,00	650.000,00	-249.800,00	Kab. Sleman, Tempel, Semua Kel/Desa	PENDAPATAN ASLI DAERAH (PAD)	Memperkuat reformasi politik, hukum dan birokrasi, serta memperkuat pencegahan dan pemberantasan korupsi, narkoba, judi, dan penyeludupan.	7. `Meningkat Tata Kelola Pemerintahan 7. `Meningkat Tata Kelola Pemerintahan			0,00	KAPANEWON TEMPEL
	7.01.01.2.01.0004	Koordinasi dan Penyusunan DPA-SKPD																		

NO	KODE	URUSAN / BIDANG URUSAN / PROGRAM / OUTCOME / KEGIATAN / SUB KEGIATAN	INDIKATOR PROGRAM / KEGIATAN / SUB KEGIATAN	TARGET AKHIR PERIODE RENSTRA OPD	REALISASI CAPAIAN RENJA OPD TAHUN 2024	PRAKIRAAN CAPAIAN TARGET RENJA OPD TAHUN 2025	CAPAIAN KINERJA DAN KERANGKA PENDANAAN										KELOMPOK SASARAN	PRAKIRAAN MAJU RENCANA TAHUN 2027		PERANGKAT DAERAH PENANGGUNG JAWAB
							TARGET 2026		PAGU INDIKATIF (Rp)			Bertambah/Berkurang (10-12)	LOKASI	SUMBER DANA	PRIORITAS			TARGET	PAGU INDIKATIF (Rp)	
							SEBELUM	SESUDAH	RKPD 2026	APBD 2026	RKPD PERUBAHAN 2026				NASIONAL	DAERAH				
1	2	3	4	5	6	7	8	9	10	11	12	13	14	15	16	17	18	19	20	21
			Jumlah Dokumen DPA-SKPD dan Laporan Hasil Koordinasi Penyusunan Dokumen DPA-SKPD				1 Dokumen	1 Dokumen	899.800,00	650.000,00	650.000,00	-249.800,00	Kab. Sleman, Tempel, Semua Kel/Desa	PENDAPATAN ASLI DAERAH (PAD)	Memperkuat reformasi politik, hukum dan birokrasi, serta memperkuat pencegahan dan pemberantasan korupsi, narkoba, judi, dan penyeludupan.	7. `Meningkat Tata Kelola Pemerintahan 7. `Meningkat Tata Kelola Pemerintahan			0,00	KAPANEWON TEMPEL
	7.01.01.2.01.0005	Koordinasi dan Penyusunan Perubahan DPA- SKPD																		
			Jumlah Dokumen Perubahan DPA-SKPD dan Laporan Hasil Koordinasi Penyusunan Dokumen Perubahan DPA-SKPD				0 0	0 0	1.800.000,00	650.000,00	650.000,00	-1.150.000,00	Kab. Sleman, Tempel, Semua Kel/Desa	PENDAPATAN ASLI DAERAH (PAD)	Memperkuat reformasi politik, hukum dan birokrasi, serta memperkuat pencegahan dan pemberantasan korupsi, narkoba, judi, dan penyeludupan.	7. `Meningkat Tata Kelola Pemerintahan 7. `Meningkat Tata Kelola Pemerintahan			0,00	KAPANEWON TEMPEL
	7.01.01.2.01.0007	Evaluasi Kinerja Perangkat Daerah																		
			Jumlah Laporan Evaluasi Kinerja Perangkat Daerah				13 0	13 0	6.695.200,00	2.560.000,00	2.560.000,00	-4.135.200,00	Kab. Sleman, Tempel, Semua Kel/Desa	PENDAPATAN ASLI DAERAH (PAD)	Memperkuat reformasi politik, hukum dan birokrasi, serta memperkuat pencegahan dan pemberantasan korupsi, narkoba, judi, dan penyeludupan.	7. `Meningkat Tata Kelola Pemerintahan 7. `Meningkat Tata Kelola Pemerintahan			0,00	KAPANEWON TEMPEL
		-	-	-	-	-	-	-	**3.662.851.996,00**	**4.029.576.800,00**	**3.606.817.836,00**	-	-	-	-	-	-	-	**0,00**	-
	7.01.01.2.02	Administrasi Keuangan Perangkat Daerah	*Meningkatnya layanan perencanaan dan keuangan*				100 %	100 %	3.126.314.796,00	3.548.106.800,00	3.098.386.436,00	-27.928.360,00			Memperkuat reformasi politik, hukum dan birokrasi, serta memperkuat pencegahan dan pemberantasan korupsi, narkoba, judi, dan penyeludupan.	7. `Meningkat Tata Kelola Pemerintahan 7. `Meningkat Tata Kelola Pemerintahan	Kapanewon Tempel		0,00	KAPANEWON TEMPEL
	7.01.01.2.02.0001	Penyediaan Gaji dan Tunjangan ASN																		
			Jumlah Orang yang Menerima Gaji dan Tunjangan ASN				25 Orang/bulan	25 Orang/bulan	3.040.274.796,00	3.476.036.000,00	3.025.315.636,00	-14.959.160,00	Kab. Sleman, Tempel, Semua Kel/Desa	PENDAPATAN ASLI DAERAH (PAD) DANA ALOKASI UMUM (DAU)	Memperkuat reformasi politik, hukum dan birokrasi, serta memperkuat pencegahan dan pemberantasan korupsi, narkoba, judi, dan penyeludupan.	7. `Meningkat Tata Kelola Pemerintahan 7. `Meningkat Tata Kelola Pemerintahan			0,00	KAPANEWON TEMPEL
	7.01.01.2.02.0003	Pelaksanaan Penatausahaan dan Pengujian/Verifikasi Keuangan SKPD																		
			Jumlah Dokumen Penatausahaan dan Pengujian/Verifikasi Keuangan SKPD				12 Dokumen	12 Dokumen	75.540.000,00	68.280.000,00	68.280.000,00	-7.260.000,00	Kab. Sleman, Tempel, Semua Kel/Desa	PENDAPATAN ASLI DAERAH (PAD)	Memperkuat reformasi politik, hukum dan birokrasi, serta memperkuat pencegahan dan pemberantasan korupsi, narkoba, judi, dan penyeludupan.	7. `Meningkat Tata Kelola Pemerintahan 7. `Meningkat Tata Kelola Pemerintahan			0,00	KAPANEWON TEMPEL
	7.01.01.2.02.0007	Koordinasi dan Penyusunan Laporan Keuangan Bulanan/ Triwulanan/ Semesteran SKPD																		
			Jumlah Laporan Keuangan Bulanan/ Triwulanan/ Semesteran SKPD dan Laporan Koordinasi Penyusunan Laporan Keuangan Bulanan/Triwulanan/Semesteran SKPD				2 Laporan	2 Laporan	10.500.000,00	3.790.800,00	4.790.800,00	-5.709.200,00	Kab. Sleman, Tempel, Semua Kel/Desa	PENDAPATAN ASLI DAERAH (PAD)	Memperkuat reformasi politik, hukum dan birokrasi, serta memperkuat pencegahan dan pemberantasan korupsi, narkoba, judi, dan penyeludupan.	7. `Meningkat Tata Kelola Pemerintahan 7. `Meningkat Tata Kelola Pemerintahan			0,00	KAPANEWON TEMPEL
	7.01.01.2.05	Administrasi Kepegawaian Perangkat Daerah	*Meningkatnya layanan perencanaan dan keuangan*				100 %	100 %	120.490.400,00	113.663.400,00	113.682.300,00	-6.808.100,00			Memperkuat reformasi politik, hukum dan birokrasi, serta memperkuat pencegahan dan pemberantasan korupsi, narkoba, judi, dan penyeludupan.	7. `Meningkat Tata Kelola Pemerintahan 7. `Meningkat Tata Kelola Pemerintahan	Kapanewon Tempel		0,00	KAPANEWON TEMPEL
	7.01.01.2.05.0003	Pendataan dan Pengolahan Administrasi Kepegawaian																		
			Jumlah Dokumen Pendataan dan Pengolahan Administrasi Kepegawaian				12 Dokumen	12 Dokumen	120.490.400,00	113.663.400,00	113.682.300,00	-6.808.100,00	Kab. Sleman, Tempel, Semua Kel/Desa	PENDAPATAN ASLI DAERAH (PAD)	Memperkuat reformasi politik, hukum dan birokrasi, serta memperkuat pencegahan dan pemberantasan korupsi, narkoba, judi, dan penyeludupan.	7. `Meningkat Tata Kelola Pemerintahan 7. `Meningkat Tata Kelola Pemerintahan			0,00	KAPANEWON TEMPEL
	7.01.01.2.06	Administrasi Umum Perangkat Daerah	-				-	-	61.190.800,00	30.072.600,00	30.072.600,00	-31.118.200,00			Memperkuat reformasi politik, hukum dan birokrasi, serta memperkuat pencegahan dan pemberantasan korupsi, narkoba, judi, dan penyeludupan.	5. `Memperkua Infrastruktur untuk Pelayanan publik 5. `Memperkua Infrastruktur untuk Pelayanan publik	Kapanewon Tempel		0,00	KAPANEWON TEMPEL
	7.01.01.2.06.0001	Penyediaan Komponen Instalasi Listrik/Penerangan Bangunan Kantor																		
			Jumlah Paket Komponen Instalasi Listrik/Penerangan Bangunan Kantor yang Disediakan				1 Paket	1 Paket	5.010.000,00	4.654.000,00	4.654.000,00	-356.000,00	Kab. Sleman, Tempel, Semua Kel/Desa	PENDAPATAN ASLI DAERAH (PAD)	Memperkuat reformasi politik, hukum dan birokrasi, serta memperkuat pencegahan dan pemberantasan korupsi, narkoba, judi, dan penyeludupan.	5. `Memperkua Infrastruktur untuk Pelayanan publik 5. `Memperkua Infrastruktur untuk Pelayanan publik			0,00	KAPANEWON TEMPEL
	7.01.01.2.06.0004	Penyediaan Bahan Logistik Kantor																		

NO	KODE	URUSAN / BIDANG URUSAN / PROGRAM / OUTCOME / KEGIATAN / SUB KEGIATAN	INDIKATOR PROGRAM / KEGIATAN / SUB KEGIATAN	TARGET AKHIR PERIODE RENSTRA OPD	REALISASI CAPAIAN RENJA OPD TAHUN 2024	PRAKIRAAN CAPAIAN TARGET RENJA OPD TAHUN 2025	CAPAIAN KINERJA DAN KERANGKA PENDANAAN										KELOMPOK SASARAN	PRAKIRAAN MAJU RENCANA TAHUN 2027		PERANGKAT DAERAH PENANGGUNG JAWAB
							TARGET 2026		PAGU INDIKATIF (Rp)			Bertambah/Berkurang (10-12)	LOKASI	SUMBER DANA	PRIORITAS			TARGET	PAGU INDIKATIF (Rp)	
							SEBELUM	SESUDAH	RKPD 2026	APBD 2026	RKPD PERUBAHAN 2026				NASIONAL	DAERAH				
1	2	3	4	5	6	7	8	9	10	11	12	13	14	15	16	17	18	19	20	21
			Jumlah Paket Bahan Logistik Kantor yang Disediakan				2 Paket	2 Paket	42.001.000,00	17.818.000,00	17.818.000,00	-24.183.000,00	Kab. Sleman, Tempel, Semua Kel/Desa	PENDAPATAN ASLI DAERAH (PAD)	Memperkuat reformasi politik, hukum dan birokrasi, serta memperkuat pencegahan dan pemberantasan korupsi, narkoba, judi, dan penyeludupan.	5. `Memperkua Infrastruktur untuk Pelayanan publik 5. `Memperkua Infrastruktur untuk Pelayanan publik			0,00	KAPANEWON TEMPEL
	7.01.01.2.06.0005	Penyediaan Barang Cetakan dan Penggandaan																		
			Jumlah Paket Barang Cetakan dan Penggandaan yang Disediakan				12 Paket	12 Paket	2.899.800,00	2.460.600,00	2.460.600,00	-439.200,00	Kab. Sleman, Tempel, Semua Kel/Desa	PENDAPATAN ASLI DAERAH (PAD)	Memperkuat reformasi politik, hukum dan birokrasi, serta memperkuat pencegahan dan pemberantasan korupsi, narkoba, judi, dan penyeludupan.	7. `Meningkat Tata Kelola Pemerintahan 7. `Meningkat Tata Kelola Pemerintahan			0,00	KAPANEWON TEMPEL
	7.01.01.2.06.0008	Fasilitasi Kunjungan Tamu																		
			Jumlah Laporan Fasilitasi Kunjungan Tamu				1 Laporan	1 Laporan	2.100.000,00	900.000,00	900.000,00	-1.200.000,00	Kab. Sleman, Tempel, Semua Kel/Desa	PENDAPATAN ASLI DAERAH (PAD)	Memperkuat reformasi politik, hukum dan birokrasi, serta memperkuat pencegahan dan pemberantasan korupsi, narkoba, judi, dan penyeludupan.	7. `Meningkat Tata Kelola Pemerintahan 7. `Meningkat Tata Kelola Pemerintahan			0,00	KAPANEWON TEMPEL
	7.01.01.2.06.0010	Penatausahaan Arsip Dinamis pada SKPD																		
			Jumlah Dokumen Penatausahaan Arsip Dinamis pada SKPD				1 Dokumen	1 Dokumen	3.200.000,00	1.675.000,00	1.675.000,00	-1.525.000,00	Kab. Sleman, Tempel, Semua Kel/Desa	PENDAPATAN ASLI DAERAH (PAD)	Memperkuat reformasi politik, hukum dan birokrasi, serta memperkuat pencegahan dan pemberantasan korupsi, narkoba, judi, dan penyeludupan.	7. `Meningkat Tata Kelola Pemerintahan 7. `Meningkat Tata Kelola Pemerintahan			0,00	KAPANEWON TEMPEL
	7.01.01.2.06.0011	Dukungan Pelaksanaan Sistem Pemerintahan Berbasis Elektronik pada SKPD																		
			Jumlah Dokumen Dukungan Pelaksanaan Sistem Pemerintahan Berbasis Elektronik pada SKPD				1 Dokumen	1 Dokumen	5.980.000,00	2.565.000,00	2.565.000,00	-3.415.000,00	Kab. Sleman, Tempel, Semua Kel/Desa	PENDAPATAN ASLI DAERAH (PAD)	Memperkuat reformasi politik, hukum dan birokrasi, serta memperkuat pencegahan dan pemberantasan korupsi, narkoba, judi, dan penyeludupan.	7. `Meningkat Tata Kelola Pemerintahan 7. `Meningkat Tata Kelola Pemerintahan			0,00	KAPANEWON TEMPEL
	7.01.01.2.08	Penyediaan Jasa Penunjang Urusan Pemerintahan Daerah	-				-	-	250.280.400,00	254.223.000,00	254.223.000,00	3.942.600,00			Memperkuat reformasi politik, hukum dan birokrasi, serta memperkuat pencegahan dan pemberantasan korupsi, narkoba, judi, dan penyeludupan.	7. `Meningkat Tata Kelola Pemerintahan 7. `Meningkat Tata Kelola Pemerintahan	Kapanewon Tempel		0,00	KAPANEWON TEMPEL
	7.01.01.2.08.0001	Penyediaan Jasa Surat Menyurat																		
			Jumlah Laporan Penyediaan Jasa Surat Menyurat				1 Laporan	1 Laporan	2.580.000,00	1.290.000,00	1.290.000,00	-1.290.000,00	Kab. Sleman, Tempel, Semua Kel/Desa	PENDAPATAN ASLI DAERAH (PAD)	Memperkuat reformasi politik, hukum dan birokrasi, serta memperkuat pencegahan dan pemberantasan korupsi, narkoba, judi, dan penyeludupan.	7. `Meningkat Tata Kelola Pemerintahan 7. `Meningkat Tata Kelola Pemerintahan			0,00	KAPANEWON TEMPEL
	7.01.01.2.08.0002	Penyediaan Jasa Komunikasi, Sumber Daya Air dan Listrik																		
			Jumlah Laporan Penyediaan Jasa Komunikasi, Sumber Daya Air dan Listrik yang Disediakan				1 Laporan	1 Laporan	57.000.000,00	69.000.000,00	69.000.000,00	12.000.000,00	Kab. Sleman, Tempel, Semua Kel/Desa	PENDAPATAN ASLI DAERAH (PAD)	Memperkuat reformasi politik, hukum dan birokrasi, serta memperkuat pencegahan dan pemberantasan korupsi, narkoba, judi, dan penyeludupan.	7. `Meningkat Tata Kelola Pemerintahan 7. `Meningkat Tata Kelola Pemerintahan			0,00	KAPANEWON TEMPEL
	7.01.01.2.08.0004	Penyediaan Jasa Pelayanan Umum Kantor																		
			Jumlah Laporan Penyediaan Jasa Pelayanan Umum Kantor yang Disediakan				1 Laporan	1 Laporan	190.700.400,00	183.933.000,00	183.933.000,00	-6.767.400,00	Kab. Sleman, Tempel, Semua Kel/Desa	PENDAPATAN ASLI DAERAH (PAD)	Memperkuat reformasi politik, hukum dan birokrasi, serta memperkuat pencegahan dan pemberantasan korupsi, narkoba, judi, dan penyeludupan.	5. `Memperkua Infrastruktur untuk Pelayanan publik 5. `Memperkua Infrastruktur untuk Pelayanan publik			0,00	KAPANEWON TEMPEL
	7.01.01.2.09	Pemeliharaan Barang Milik Daerah Penunjang Urusan Pemerintahan Daerah	-				-	-	87.581.000,00	76.551.000,00	103.493.500,00	15.912.500,00			Memperkuat reformasi politik, hukum dan birokrasi, serta memperkuat pencegahan dan pemberantasan korupsi, narkoba, judi, dan penyeludupan.	7. `Meningkat Tata Kelola Pemerintahan 7. `Meningkat Tata Kelola Pemerintahan	Kapanewon Tempel		0,00	KAPANEWON TEMPEL
	7.01.01.2.09.0001	Penyediaan Jasa Pemeliharaan, Biaya Pemeliharaan, dan Pajak Kendaraan Perorangan Dinas atau Kendaraan Dinas Jabatan																		
			Jumlah Kendaraan Perorangan Dinas atau Kendaraan Dinas Jabatan yang Dipelihara dan dibayarkan Pajaknya				11 Unit	11 Unit	63.290.000,00	64.960.000,00	81.272.500,00	17.982.500,00	Kab. Sleman, Tempel, Semua Kel/Desa	PENDAPATAN ASLI DAERAH (PAD) DANA ALOKASI UMUM (DAU)	Memperkuat reformasi politik, hukum dan birokrasi, serta memperkuat pencegahan dan pemberantasan korupsi, narkoba, judi, dan penyeludupan.	7. `Meningkat Tata Kelola Pemerintahan 7. `Meningkat Tata Kelola Pemerintahan			0,00	KAPANEWON TEMPEL
	7.01.01.2.09.0005	Pemeliharaan Mebel																		
			Jumlah Mebel yang Dipelihara				5 Unit	5 Unit	1.631.000,00	1.631.000,00	1.631.000,00	0,00	Kab. Sleman, Tempel, Semua Kel/Desa	PENDAPATAN ASLI DAERAH (PAD)	Memperkuat reformasi politik, hukum dan birokrasi, serta memperkuat pencegahan dan pemberantasan korupsi, narkoba, judi, dan penyeludupan.	5. `Memperkua Infrastruktur untuk Pelayanan publik 5. `Memperkua Infrastruktur untuk Pelayanan publik			0,00	KAPANEWON TEMPEL
	7.01.01.2.09.0006	Pemeliharaan Peralatan dan Mesin Lainnya																		

NO	KODE	URUSAN / BIDANG URUSAN / PROGRAM / OUTCOME / KEGIATAN / SUB KEGIATAN	INDIKATOR PROGRAM / KEGIATAN / SUB KEGIATAN	TARGET AKHIR PERIODE RENSTRA OPD	REALISASI CAPAIAN RENJA OPD TAHUN 2024	PRAKIRAAN CAPAIAN TARGET RENJA OPD TAHUN 2025	CAPAIAN KINERJA DAN KERANGKA PENDANAAN										KELOMPOK SASARAN	PRAKIRAAN MAJU RENCANA TAHUN 2027		PERANGKAT DAERAH PENANGGUNG JAWAB
							TARGET 2026		PAGU INDIKATIF (Rp)			Bertambah/Berkurang (10-12)	LOKASI	SUMBER DANA	PRIORITAS			TARGET	PAGU INDIKATIF (Rp)	
							SEBELUM	SESUDAH	RKPD 2026	APBD 2026	RKPD PERUBAHAN 2026				NASIONAL	DAERAH				
1	2	3	4	5	6	7	8	9	10	11	12	13	14	15	16	17	18	19	20	21
			Jumlah Peralatan dan Mesin Lainnya yang Dipelihara				12 Unit	12 Unit	17.620.000,00	8.280.000,00	18.910.000,00	1.290.000,00	Kab. Sleman, Tempel, Semua Kel/Desa	PENDAPATAN ASLI DAERAH (PAD)	Memperkuat reformasi politik, hukum dan birokrasi, serta memperkuat pencegahan dan pemberantasan korupsi, narkoba, judi, dan penyeludupan.	5. `Memperkua Infrastruktur untuk Pelayanan publik 5. `Memperkua Infrastruktur untuk Pelayanan publik			0,00	KAPANEWON TEMPEL
	7.01.01.2.09.0009	Pemeliharaan/Rehabilitasi Gedung Kantor dan Bangunan Lainnya																		
			Jumlah Gedung Kantor dan Bangunan Lainnya yang Dipelihara/Direhabilitasi				1 Unit	1 Unit	5.040.000,00	1.680.000,00	1.680.000,00	-3.360.000,00	Kab. Sleman, Tempel, Semua Kel/Desa	PENDAPATAN ASLI DAERAH (PAD)	Memperkuat reformasi politik, hukum dan birokrasi, serta memperkuat pencegahan dan pemberantasan korupsi, narkoba, judi, dan penyeludupan.	5. `Memperkua Infrastruktur untuk Pelayanan publik 5. `Memperkua Infrastruktur untuk Pelayanan publik			0,00	KAPANEWON TEMPEL
2.	**7.01.02**	**PROGRAM PENYELENGGARAAN PEMERINTAHAN DAN PELAYANAN PUBLIK**	**Persentase usulan kegiatan atau kegiatan yang tercantum dalam BA Musrenbang Kalurahan yang disepakati untuk masuk dalam BA hasil Musrenbang;Persentase pelayanan perizinan selesai tepat waktu.**				**30,100 %,100**	**30,100 %,100**	**76.707.600,00**	**47.643.150,00**	**53.393.150,00**	**-76.707.600,00**							**0,00**	
	7.01.02.2.01	Koordinasi Penyelenggaraan Kegiatan Pemerintahan di Tingkat Kecamatan	*Dokumen Hasil Kegiatan Perencanaan Pembangunan Kapanewon* *Jumlah Laporan Koordinasi/Sinergi Perencanaan dan Pelaksanaan Kegiatan Pemerintahan dengan Perangkat Daerah dan Instansi Vertikal Terkai*				1 Dokumen 9 Dokumen	1 Dokumen 9 Dokumen	37.167.600,00	25.313.000,00	25.313.000,00	-11.854.600,00			Membangun dari desa dan dari bawah untuk pertumbuhan ekonomi, pemerataan ekonomi dan pemberantasan kemiskinan.	7. `Meningkat Tata Kelola Pemerintahan 7. `Meningkat Tata Kelola Pemerintahan	Kalurahan se Kapanewon Tempel		0,00	KAPANEWON TEMPEL
	7.01.02.2.01.0001	Koordinasi/Sinergi Perencanaan dan Pelaksanaan Kegiatan Pemerintahan dengan Perangkat Daerah dan Instansi Vertikal Terkait																		
			Jumlah Laporan Koordinasi/Sinergi Perencanaan dan Pelaksanaan Kegiatan Pemerintahan dengan Perangkat Daerah dan Instansi Vertikal Terkait				9 Laporan	9 Laporan	37.167.600,00	25.313.000,00	25.313.000,00	-11.854.600,00	Kab. Sleman, Tempel, Semua Kel/Desa	PENDAPATAN ASLI DAERAH (PAD)	Membangun dari desa dan dari bawah untuk pertumbuhan ekonomi, pemerataan ekonomi dan pemberantasan kemiskinan.	7. `Meningkat Tata Kelola Pemerintahan 7. `Meningkat Tata Kelola Pemerintahan			0,00	KAPANEWON TEMPEL
	7.01.02.2.04	Pelaksanaan Urusan Pemerintahan yang Dilimpahkan kepada Camat	*Meningkatnya kualitas penyelenggaraan pemerintahan dan pelayanan publik*				12 Bulan	12 Bulan	39.540.000,00	22.330.150,00	28.080.150,00	-11.459.850,00			Memperkuat reformasi politik, hukum dan birokrasi, serta memperkuat pencegahan dan pemberantasan korupsi, narkoba, judi, dan penyeludupan.	7. `Meningkat Tata Kelola Pemerintahan 7. `Meningkat Tata Kelola Pemerintahan	Masyarakat Kapanewon Tempel		0,00	KAPANEWON TEMPEL
	7.01.02.2.04.0002	Pelaksanaan Urusan Pemerintahan yang terkait dengan Nonperizinan																		
			Jumlah Laporan Pelaksanaan Nonperizinan pada Urusan Pemerintahan				12 Laporan	12 Laporan	39.540.000,00	22.330.150,00	28.080.150,00	-11.459.850,00	Kab. Sleman, Tempel, Semua Kel/Desa	PENDAPATAN ASLI DAERAH (PAD)	Memperkuat reformasi politik, hukum dan birokrasi, serta memperkuat pencegahan dan pemberantasan korupsi, narkoba, judi, dan penyeludupan.	7. `Meningkat Tata Kelola Pemerintahan 7. `Meningkat Tata Kelola Pemerintahan			0,00	KAPANEWON TEMPEL
3.	**7.01.03**	**PROGRAM PEMBERDAYAAN MASYARAKAT DESA DAN KELURAHAN**	**Persentase kegiatan pemberdayaan masyarakat terfasilitasi Jumlah Laporan Peningkatan Efektivitas Kegiatan Pemberdayaan Masyarakat di Wilayah Kecamatan**				**100 1 % Laporan**	**100 1 % Laporan**	**145.965.600,00**	**28.686.800,00**	**56.086.400,00**	**-145.965.600,00**							**0,00**	
	7.01.03.2.01	Koordinasi Kegiatan Pemberdayaan Desa	*Jumlah Dokumen Sinkronisasi Program Kerja dan Kegiatan Pemberdayaan Masyarakat yang Dilakukan oleh Pemerintah dan Swasta di Wilayah Kerja Kecamatan* *Jumlah Laporan Peningkatan Efektivitas Kegiatan Pemberdayaan Masyarakat di Wilayah Kecamatan*				1 Laoran	1 Laoran	145.965.600,00	28.686.800,00	56.086.400,00	-89.879.200,00			Memperkuat pembangunan sumber daya manusia (SDM), sains, teknologi, pendidikan, kesehatan, prestasi olahraga, kesetaraan gender, serta penguatan peran perempuan, pemuda (generasi milenial dan generasi Z), dan penyandang disabilitas.	7. `Meningkat Tata Kelola Pemerintahan 7. `Meningkat Tata Kelola Pemerintahan	Kalurahan se Kapanewon Tempel		0,00	KAPANEWON TEMPEL
	7.01.03.2.01.0002	Sinkronisasi Program Kerja dan Kegiatan Pemberdayaan Masyarakat yang Dilakukan oleh Pemerintah dan Swasta di Wilayah Kerja Kecamatan																		
			Jumlah Dokumen Sinkronisasi Program Kerja dan Kegiatan Pemberdayaan Masyarakat yang Dilakukan oleh Pemerintah dan Swasta di Wilayah Kerja Kecamatan				1 Dokumen	1 Dokumen	56.000.000,00	22.000.000,00	28.300.000,00	-27.700.000,00	Kab. Sleman, Tempel, Semua Kel/Desa	PENDAPATAN ASLI DAERAH (PAD)	Memperkuat pembangunan sumber daya manusia (SDM), sains, teknologi, pendidikan, kesehatan, prestasi olahraga, kesetaraan gender, serta penguatan peran perempuan, pemuda (generasi milenial dan generasi Z), dan penyandang disabilitas.	7. `Meningkat Tata Kelola Pemerintahan 7. `Meningkat Tata Kelola Pemerintahan			0,00	KAPANEWON TEMPEL
	7.01.03.2.01.0003	Peningkatan Efektifitas Kegiatan Pemberdayaan Masyarakat di Wilayah Kecamatan																		
			Jumlah Laporan Peningkatan Efektivitas Kegiatan Pemberdayaan Masyarakat di Wilayah Kecamatan				1 Laporan	1 Laporan	89.965.600,00	6.686.800,00	27.786.400,00	-62.179.200,00	Kab. Sleman, Tempel, Semua Kel/Desa	PENDAPATAN ASLI DAERAH (PAD)	Memperkuat pembangunan sumber daya manusia (SDM), sains, teknologi, pendidikan, kesehatan, prestasi olahraga, kesetaraan gender, serta penguatan peran perempuan, pemuda (generasi milenial dan generasi Z), dan penyandang disabilitas.	7. `Meningkat Tata Kelola Pemerintahan 7. `Meningkat Tata Kelola Pemerintahan			0,00	KAPANEWON TEMPEL

NO	KODE	URUSAN / BIDANG URUSAN / PROGRAM / OUTCOME / KEGIATAN / SUB KEGIATAN	INDIKATOR PROGRAM / KEGIATAN / SUB KEGIATAN	TARGET AKHIR PERIODE RENSTRA OPD	REALISASI CAPAIAN RENJA OPD TAHUN 2024	PRAKIRAAN CAPAIAN TARGET RENJA OPD TAHUN 2025	CAPAIAN KINERJA DAN KERANGKA PENDANAAN										KELOMPOK SASARAN	PRAKIRAAN MAJU RENCANA TAHUN 2027		PERANGKAT DAERAH PENANGGUNG JAWAB
							TARGET 2026		PAGU INDIKATIF (Rp)			Bertambah/Berkurang (10-12)	LOKASI	SUMBER DANA	PRIORITAS			TARGET	PAGU INDIKATIF (Rp)	
							SEBELUM	SESUDAH	RKPD 2026	APBD 2026	RKPD PERUBAHAN 2026				NASIONAL	DAERAH				
1	2	3	4	5	6	7	8	9	10	11	12	13	14	15	16	17	18	19	20	21
4.	**7.01.04**	**PROGRAM KOORDINASI KETENTRAMAN DAN KETERTIBAN UMUM**	**Persentase gangguan ketenteraman dan ketertiban yang ditangani di wilayah kapanewon yang di tangani: Jumlah Laporan Hasil Sinergitas dengan Kepolisian Negara Republik Indonesia, Tentara Nasional Indonesia dan Instansi Vertikal di Wilayah Kecamatan**				**99 12 % LAPORAN**	**99 12 % LAPORAN**	**70.763.400,00**	**36.381.400,00**	**38.481.400,00**	**-70.763.400,00**							**0,00**	
	7.01.04.2.01	Koordinasi Upaya Penyelenggaraan Ketenteraman dan Ketertiban Umum	*Jumlah Laporan Hasil Sinergitas dengan Kepolisian Negara Republik Indonesia, Tentara Nasional Indonesia dan Instansi Vertikal di Wilayah Kecamatan Layanan Penyelenggaraan Ketentraman dan Ketertiban Umum*				12 Bulan 12 Laporan	12 Bulan 12 Laporan	68.763.400,00	34.381.400,00	34.381.400,00	-34.382.000,00			Memperkuat penyelarasan kehidupan yang harmonis dengan lingkungan, alam, dan budaya serta peningkatan toleransi antarumat beragama untuk mencapai masyarakat yang adil dan makmur.	7. `Meningkat Tata Kelola Pemerintahan 7. `Meningkat Tata Kelola Pemerintahan	Kapanewon Tempel		0,00	KAPANEWON TEMPEL
	7.01.04.2.01.0001	Sinergitas dengan Kepolisian Negara Republik Indonesia, Tentara Nasional Indonesia dan Instansi Vertikal di Wilayah Kecamatan																		
			Jumlah Laporan Hasil Sinergitas dengan Kepolisian Negara Republik Indonesia, Tentara Nasional Indonesia dan Instansi Vertikal di Wilayah Kecamatan				12 Laporan	12 Laporan	68.763.400,00	34.381.400,00	34.381.400,00	-34.382.000,00	Kab. Sleman, Tempel, Semua Kel/Desa	PENDAPATAN ASLI DAERAH (PAD)	Memperkuat penyelarasan kehidupan yang harmonis dengan lingkungan, alam, dan budaya serta peningkatan toleransi antarumat beragama untuk mencapai masyarakat yang adil dan makmur.	7. `Meningkat Tata Kelola Pemerintahan 7. `Meningkat Tata Kelola Pemerintahan			0,00	KAPANEWON TEMPEL
	7.01.04.2.02	Koordinasi Penerapan dan Penegakan Peraturan Daerah dan Peraturan Kepala Daerah	*Jumlah Laporan Koordinasi/Sinergi dengan Perangkat Daerah yang Tugas dan Fungsinya di Bidang Penegakan Peraturan Perundang-Undangan dan/atau Kepolisian Negara Republik Indonesia*				12 Laporan	12 Laporan	2.000.000,00	2.000.000,00	4.100.000,00	2.100.000,00			Memperkuat reformasi politik, hukum dan birokrasi, serta memperkuat pencegahan dan pemberantasan korupsi, narkoba, judi, dan penyeludupan.	7. `Meningkat Tata Kelola Pemerintahan 7. `Meningkat Tata Kelola Pemerintahan	Kapanewon Tempel		0,00	KAPANEWON TEMPEL
	7.01.04.2.02.0001	Koordinasi/Sinergi dengan Perangkat Daerah yang Tugas dan Fungsinya di Bidang Penegakan Peraturan Perundang-Undangan dan/atau Kepolisian Negara Republik Indonesia																		
			Jumlah Laporan Koordinasi/Sinergi dengan Perangkat Daerah yang Tugas dan Fungsinya di Bidang Penegakan Peraturan Perundang-Undangan dan/atau Kepolisian Negara Republik Indonesia				12 Laporan	12 Laporan	2.000.000,00	2.000.000,00	4.100.000,00	2.100.000,00	Kab. Sleman, Tempel, Semua Kel/Desa	PENDAPATAN ASLI DAERAH (PAD)	Memperkuat reformasi politik, hukum dan birokrasi, serta memperkuat pencegahan dan pemberantasan korupsi, narkoba, judi, dan penyeludupan.	7. `Meningkat Tata Kelola Pemerintahan 7. `Meningkat Tata Kelola Pemerintahan			0,00	KAPANEWON TEMPEL
5.	**7.01.05**	**PROGRAM PENYELENGGARAAN URUSAN PEMERINTAHAN UMUM**	**Persentase upaya penanganan potensi konflik SARA di kapanewon**				**100 %**	**100 %**	**133.559.800,00**	**42.871.000,00**	**42.871.000,00**	**-133.559.800,00**							**0,00**	
	7.01.05.2.01	Penyelenggaraan Urusan Pemerintahan Umum Sesuai Penugasan Kepala Daerah	*Jumlah laporan kegiatan wawasan kebangsaan yang dilaksanakan Jumlah Orang yang Mengikuti Pembinaan Wawasan Kebangsaan dan Ketahanan Nasional dalam rangka Memantapkan Pengamalan Pancasila, Pelaksanaan Undang-Undang Dasar Negara Republik Indonesia Tahun 1945, Pelestarian Bhinneka Tunggal Ika serta Pemertahanan dan Pemeliharaan Keutuhan Negara Kesatuan Republik Indonesia Meningkatnya kualitas pembinaan dan pengawasan pemerintahan kalurahan*				100 % 19 Orang 1 Dokumen	100 % 19 Orang 1 Dokumen	133.559.800,00	42.871.000,00	42.871.000,00	-90.688.800,00			Memperkokoh ideologi Pancasila, demokrasi, dan hak asasi manusia (HAM).	8. `Memperkuat Ideologi Pancasila dan nilai budaya 8. `Memperkuat Ideologi Pancasila dan nilai budaya	Kapanewon Tempel		0,00	KAPANEWON TEMPEL
	7.01.05.2.01.0001	Pembinaan Wawasan Kebangsaan dan Ketahanan Nasional dalam rangka Memantapkan Pengamalan Pancasila, Pelaksanaan Undang-Undang Dasar Negara Republik Indonesia Tahun 1945, Pelestarian Bhinneka Tunggal Ika serta Pemertahanan dan Pemeliharaan Keutuhan Negara Kesatuan Republik Indonesia																		
			Jumlah Orang yang Mengikuti Pembinaan Wawasan Kebangsaan dan Ketahanan Nasional dalam rangka Memantapkan Pengamalan Pancasila, Pelaksanaan Undang-Undang Dasar Negara Republik Indonesia Tahun 1945, Pelestarian Bhinneka Tunggal Ika serta Pemertahanan dan Pemeliharaan Keutuhan Negara Kesatuan Republik Indonesia				19 Orang	19 Orang	133.559.800,00	42.871.000,00	42.871.000,00	-90.688.800,00	Kab. Sleman, Tempel, Semua Kel/Desa Semua Kota/Kab, Semua Kecamatan, Semua Kel/Desa	PENDAPATAN ASLI DAERAH (PAD)	Memperkokoh ideologi Pancasila, demokrasi, dan hak asasi manusia (HAM).	8. `Memperkuat Ideologi Pancasila dan nilai budaya 8. `Memperkuat Ideologi Pancasila dan nilai budaya			0,00	KAPANEWON TEMPEL
6.	**7.01.06**	**PROGRAM PEMBINAAN DAN PENGAWASAN PEMERINTAHAN DESA**	**Persentase kalurahan menetapkan peraturan kalurahan tepat waktu**				**100 %**	**100 %**	**69.364.600,00**	**34.254.800,00**	**52.564.800,00**	**-69.364.600,00**							**0,00**	
	7.01.06.2.01	Fasilitasi, Rekomendasi dan Koordinasi Pembinaan dan Pengawasan Pemerintahan Desa	*: Jumlah Dokumen yang Difasilitasi dalam rangka Penyusunan Peraturan Desa dan Peraturan Kepala Desa Meningkatnya kualitas pembinaan dan pengawasan pemerintahan kalurahan*				100 % 8 Dokumen	100 % 8 Dokumen	69.364.600,00	34.254.800,00	52.564.800,00	-16.799.800,00			Membangun dari desa dan dari bawah untuk pertumbuhan ekonomi, pemerataan ekonomi dan pemberantasan kemiskinan.	7. `Meningkat Tata Kelola Pemerintahan 7. `Meningkat Tata Kelola Pemerintahan	Kapanewon Tempel		0,00	KAPANEWON TEMPEL
	7.01.06.2.01.0001	Fasilitasi Penyusunan Peraturan Desa dan Peraturan Kepala Desa																		
			Jumlah Dokumen yang Difasilitasi dalam rangka Penyusunan Peraturan Desa dan Peraturan Kepala Desa				8 Dokumen	8 Dokumen	1.500.000,00	2.280.000,00	2.280.000,00	780.000,00	Kab. Sleman, Tempel, Semua Kel/Desa	PENDAPATAN ASLI DAERAH (PAD)	Membangun dari desa dan dari bawah untuk pertumbuhan ekonomi, pemerataan ekonomi dan pemberantasan kemiskinan.	7. `Meningkat Tata Kelola Pemerintahan 7. `Meningkat Tata Kelola Pemerintahan			0,00	KAPANEWON TEMPEL
	7.01.06.2.01.0002	Fasilitasi Administrasi Tata Pemerintahan Desa																		

NO	KODE	URUSAN / BIDANG URUSAN / PROGRAM / OUTCOME / KEGIATAN / SUB KEGIATAN	INDIKATOR PROGRAM / KEGIATAN / SUB KEGIATAN	TARGET AKHIR PERIODE RENSTRA OPD	REALISASI CAPAIAN RENJA OPD TAHUN 2024	PRAKIRAAN CAPAIAN TARGET RENJA OPD TAHUN 2025	CAPAIAN KINERJA DAN KERANGKA PENDANAAN										KELOMPOK SASARAN	PRAKIRAAN MAJU RENCANA TAHUN 2027		PERANGKAT DAERAH PENANGGUNG JAWAB
							TARGET 2026		PAGU INDIKATIF (Rp)			Bertambah/Berkurang (10-12)	LOKASI	SUMBER DANA	PRIORITAS			TARGET	PAGU INDIKATIF (Rp)	
							SEBELUM	SESUDAH	RKPD 2026	APBD 2026	RKPD PERUBAHAN 2026				NASIONAL	DAERAH				
1	2	3	4	5	6	7	8	9	10	11	12	13	14	15	16	17	18	19	20	21
			Jumlah Dokumen yang Difasilitasi dalam rangka Administrasi Tata Pemerintahan Desa				8 Dokumen	8 Dokumen	7.799.800,00	2.580.000,00	2.580.000,00	-5.219.800,00	Kab. Sleman, Tempel, Semua Kel/Desa	PENDAPATAN ASLI DAERAH (PAD)	Membangun dari desa dan dari bawah untuk pertumbuhan ekonomi, pemerataan ekonomi dan pemberantasan kemiskinan.	7. `Meningkat Tata Kelola Pemerintahan 7. `Meningkat Tata Kelola Pemerintahan			0,00	KAPANEWON TEMPEL
	7.01.06.2.01.0003	Fasilitasi Pengelolaan Keuangan Desa dan Pendayagunaan Aset Desa																		
			Jumlah Dokumen yang Difasilitasi dalam rangka Pengelolaan Keuangan Desa dan Pendayagunaan Aset Desa				8 Dokumen	8 Dokumen	6.925.000,00	3.280.000,00	7.260.000,00	335.000,00	Kab. Sleman, Tempel, Semua Kel/Desa	PENDAPATAN ASLI DAERAH (PAD)	Membangun dari desa dan dari bawah untuk pertumbuhan ekonomi, pemerataan ekonomi dan pemberantasan kemiskinan.	7. `Meningkat Tata Kelola Pemerintahan 7. `Meningkat Tata Kelola Pemerintahan			0,00	KAPANEWON TEMPEL
	7.01.06.2.01.0005	Fasilitasi Pelaksanaan Tugas Kepala Desa dan Perangkat Desa																		
			Jumlah Dokumen Fasilitasi dalam rangka Pelaksanaan Tugas Kepala Desa dan Perangkat Desa				8 Dokumen	8 Dokumen	17.714.800,00	6.554.800,00	9.884.800,00	-7.830.000,00	Kab. Sleman, Tempel, Semua Kel/Desa	PENDAPATAN ASLI DAERAH (PAD)	Membangun dari desa dan dari bawah untuk pertumbuhan ekonomi, pemerataan ekonomi dan pemberantasan kemiskinan.	7. `Meningkat Tata Kelola Pemerintahan 7. `Meningkat Tata Kelola Pemerintahan			0,00	KAPANEWON TEMPEL
	7.01.06.2.01.0007	Fasilitasi Pelaksanaan Tugas dan Fungsi Badan Permusyawaratan Desa																		
			Jumlah Dokumen Fasilitasi dalam rangka Pelaksanaan Tugas dan Fungsi Badan Permusyawaratan Desa				8 Dokumen	8 Dokumen	9.400.000,00	3.630.000,00	6.980.000,00	-2.420.000,00	Kab. Sleman, Tempel, Semua Kel/Desa	PENDAPATAN ASLI DAERAH (PAD)	Membangun dari desa dan dari bawah untuk pertumbuhan ekonomi, pemerataan ekonomi dan pemberantasan kemiskinan.	7. `Meningkat Tata Kelola Pemerintahan 7. `Meningkat Tata Kelola Pemerintahan			0,00	KAPANEWON TEMPEL
	7.01.06.2.01.0009	Fasilitasi Sinkronisasi Perencanaan Pembangunan Daerah dengan Pembangunan Desa																		
			Jumlah Dokumen Sinkronisasi Perencanaan Pembangunan Daerah dengan Pembangunan Desa				1 Dokumen	1 Dokumen	16.250.000,00	4.425.000,00	4.425.000,00	-11.825.000,00	Kab. Sleman, Tempel, Semua Kel/Desa	PENDAPATAN ASLI DAERAH (PAD)	Membangun dari desa dan dari bawah untuk pertumbuhan ekonomi, pemerataan ekonomi dan pemberantasan kemiskinan.	7. `Meningkat Tata Kelola Pemerintahan 7. `Meningkat Tata Kelola Pemerintahan			0,00	KAPANEWON TEMPEL
	7.01.06.2.01.0011	Fasilitasi Penyelenggaraan Ketenteraman dan Ketertiban Umum																		
			Jumlah Dokumen Fasilitasi dalam rangka Penyelenggaraan Ketenteraman dan Ketertiban Umum				1 Dokumen	1 Dokumen	2.850.000,00	9.225.000,00	16.875.000,00	14.025.000,00	Kab. Sleman, Tempel, Semua Kel/Desa	PENDAPATAN ASLI DAERAH (PAD)	Membangun dari desa dan dari bawah untuk pertumbuhan ekonomi, pemerataan ekonomi dan pemberantasan kemiskinan.	6. `Meningkat Kualitas Lingkungan Hidup 6. `Meningkat Kualitas Lingkungan Hidup			0,00	KAPANEWON TEMPEL
	7.01.06.2.01.0015	Fasilitasi Penataan, Pemanfaatan, dan Pendayagunaan Ruang Desa serta Penetapan dan Penegasan Batas Desa																		
			Jumlah Dokumen Fasilitasi dalam rangka Penataan, Pemanfaatan, dan Pendayagunaan Ruang Desa serta Penetapan dan Penegasan Batas Desa				8 Dokumen	8 Dokumen	6.925.000,00	2.280.000,00	2.280.000,00	-4.645.000,00	Kab. Sleman, Tempel, Semua Kel/Desa	PENDAPATAN ASLI DAERAH (PAD)	Membangun dari desa dan dari bawah untuk pertumbuhan ekonomi, pemerataan ekonomi dan pemberantasan kemiskinan.	6. `Meningkat Kualitas Lingkungan Hidup 6. `Meningkat Kualitas Lingkungan Hidup			0,00	KAPANEWON TEMPEL
		KAPANEWON TURI							**4.609.435.357,00**	**4.135.667.232,00**	**4.040.789.232,00**	**-568.646.125,00**							**5.250.000.000,00**	
	2	**URUSAN PEMERINTAHAN WAJIB YANG TIDAK BERKAITAN DENGAN PELAYANAN DASAR**							**100.000.000,00**	**100.000.000,00**	**0,00**	**-100.000.000,00**							**125.000.000,00**	
	2.22	**URUSAN PEMERINTAHAN BIDANG KEBUDAYAAN**							**100.000.000,00**	**100.000.000,00**	**0,00**	**-100.000.000,00**							**125.000.000,00**	
1.	**2.22.08**	**PROGRAM PENYELENGGARAAN KEISTIMEWAAN YOGYAKARTA URUSAN KEBUDAYAAN**	**Persentase pelaksanaan kegiatan keistimewaan kebudayaan**				**100 %**	**100 %**	**100.000.000,00**	**100.000.000,00**	**0,00**	**25.000.000,00**							**125.000.000,00**	
	2.22.08.5.07	Adat, Seni, Tradisi dan Lembaga Budaya	*Persentase pelaksanaan kegiatan keistimewaan kebudayaan*				100 %	100 %	100.000.000,00	100.000.000,00	0,00	-100.000.000,00			Memperkuat penyelarasan kehidupan yang harmonis dengan lingkungan, alam, dan budaya serta peningkatan toleransi antarumat beragama untuk mencapai masyarakat yang adil dan makmur.	8. `Memperkua Ideologi Pancasila dan nilai budaya 8. `Memperkua Ideologi Pancasila dan nilai budaya	Pelaku seni budaya,pelaku UMKM dan Masyarakat Kapanewon Turi		125.000.000,00	KAPANEWON TURI
	2.22.08.5.07.0006	Gelar Budaya Jogja																		
			Jumlah Laporan Gelar Budaya Yogyakarta				1 Laporan	1 Laporan	100.000.000,00	100.000.000,00	0,00	-100.000.000,00	Kab. Sleman, Turi, Semua Kel/Desa	DANA KEISTIMEWAAN DIY	Memperkuat penyelarasan kehidupan yang harmonis dengan lingkungan, alam, dan budaya serta peningkatan toleransi antarumat beragama untuk mencapai masyarakat yang adil dan makmur.	8. `Memperkua Ideologi Pancasila dan nilai budaya 8. `Memperkua Ideologi Pancasila dan nilai budaya			125.000.000,00	KAPANEWON TURI
	4	**UNSUR PENDUKUNG URUSAN PEMERINTAHAN**							**40.000.000,00**	**40.000.000,00**	**30.000.000,00**	**-10.000.000,00**							**60.000.000,00**	
	4.01	**SEKRETARIAT DAERAH**							**40.000.000,00**	**40.000.000,00**	**30.000.000,00**	**-10.000.000,00**							**60.000.000,00**	
1.	**4.01.04**	**PROGRAM PENYELENGGARAAN KEISTIMEWAAN YOGYAKARTA URUSAN KELEMBAGAAN DAN KETATALAKSANAAN**	**Persentase ketersediaan dokumen perencanaan dan pengendalian urusan keistimewaan**				**100 %**	**100 %**	**40.000.000,00**	**40.000.000,00**	**30.000.000,00**	**20.000.000,00**							**60.000.000,00**	
	4.01.04.5.01	Penataan Kelembagaan dan Ketatalaksanaan Keistimewaan	*Persentase laporan pendampingan pelaksanaan Reformasi Kalurahan*				1oo %	1oo %	40.000.000,00	40.000.000,00	30.000.000,00	-10.000.000,00			Memperkuat reformasi politik, hukum dan birokrasi, serta memperkuat pencegahan dan pemberantasan korupsi, narkoba, judi, dan penyeludupan.	7. `Meningkat Tata Kelola Pemerintahan 7. `Meningkat Tata Kelola Pemerintahan	Masyarakat Kapanewon Turi		60.000.000,00	KAPANEWON TURI
	4.01.04.5.01.0007	Penerapan dan Pendampingan Keistimewaan di Kapanewon/Kemantren dan Kalurahan/ Kelurahan																		

NO	KODE	URUSAN / BIDANG URUSAN / PROGRAM / OUTCOME / KEGIATAN / SUB KEGIATAN	INDIKATOR PROGRAM / KEGIATAN / SUB KEGIATAN	TARGET AKHIR PERIODE RENSTRA OPD	REALISASI CAPAIAN RENJA OPD TAHUN 2024	PRAKIRAAN CAPAIAN TARGET RENJA OPD TAHUN 2025	CAPAIAN KINERJA DAN KERANGKA PENDANAAN										KELOMPOK SASARAN	PRAKIRAAN MAJU RENCANA TAHUN 2027		PERANGKAT DAERAH PENANGGUNG JAWAB
							TARGET 2026		PAGU INDIKATIF (Rp)			Bertambah/Berkurang (10-12)	LOKASI	SUMBER DANA	PRIORITAS			TARGET	PAGU INDIKATIF (Rp)	
							SEBELUM	SESUDAH	RKPD 2026	APBD 2026	RKPD PERUBAHAN 2026				NASIONAL	DAERAH				
1	2	3	4	5	6	7	8	9	10	11	12	13	14	15	16	17	18	19	20	21
			Jumlah Dokumen Hasil Penerapan Keistimewaan di Kapanewon/Kemantren dan Kalurahan/Kelurahan yang Didampingi				1 Dokumen	1 Dokumen	40.000.000,00	40.000.000,00	30.000.000,00	-10.000.000,00	Kab. Sleman, Turi, Semua Kel/Desa	DANA KEISTIMEWAAN DIY	Memperkuat reformasi politik, hukum dan birokrasi, serta memperkuat pencegahan dan pemberantasan korupsi, narkoba, judi, dan penyeludupan.	7. `Meningkat Tata Kelola Pemerintahan 7. `Meningkat Tata Kelola Pemerintahan			60.000.000,00	KAPANEWON TURI
	7	**UNSUR KEWILAYAHAN**							**4.469.435.357,00**	**3.995.667.232,00**	**4.010.789.232,00**	**-458.646.125,00**							**5.065.000.000,00**	
	7.01	**KECAMATAN**							**4.469.435.357,00**	**3.995.667.232,00**	**4.010.789.232,00**	**-458.646.125,00**							**5.065.000.000,00**	
1.	**7.01.01**	**PROGRAM PENUNJANG URUSAN PEMERINTAHAN DAERAH KABUPATEN/KOTA**	**Persentase pemenuhan layanan perencanaan dan keuangan; Persentase pemenuhan layanan administrasi dan sarana prasarana perkantoran**				**100,100 %,%**	**100,100 %,%**	**3.816.361.357,00**	**3.720.280.232,00**	**3.732.589.432,00**	**577.638.643,00**							**4.394.000.000,00**	
		[Meningkatnya layanan perencanaan dan keuangan]	**Persentase pemenuhan kebutuhan administrasi perkantoran** **Persentase pemenuhan layanan perencanaan dan keuangan**	**100**	**100**	**100**	-	-	**3.816.361.357,00**	**3.720.280.232,00**	**3.732.589.432,00**	-	-	-	-	-	-	**100**	**4.394.000.000,00**	-
	7.01.01.2.01	Perencanaan, Penganggaran, dan Evaluasi Kinerja Perangkat Daerah	*Persentase dokumen perencanaan penganggaran dan evaluasi kinerja perangkat daerah tersedia tepat waktu*				100 %	100 %	72.965.000,00	73.456.200,00	77.080.600,00	4.115.600,00			Memperkuat pembangunan sumber daya manusia (SDM), sains, teknologi, pendidikan, kesehatan, prestasi olahraga, kesetaraan gender, serta penguatan peran perempuan, pemuda (generasi milenial dan generasi Z), dan penyandang disabilitas.	7. `Meningkat Tata Kelola Pemerintahan 7. `Meningkat Tata Kelola Pemerintahan	Kapanewon Turi		90.000.000,00	KAPANEWON TURI
	7.01.01.2.01.0001	Penyusunan Dokumen Perencanaan Perangkat Daerah																		
			Jumlah Dokumen Perencanaan Perangkat Daerah				1 Dokumen	1 Dokumen	66.340.000,00	66.600.000,00	70.224.400,00	3.884.400,00	Kab. Sleman, Turi, Semua Kel/Desa	PENDAPATAN ASLI DAERAH (PAD)	Memperkuat pembangunan sumber daya manusia (SDM), sains, teknologi, pendidikan, kesehatan, prestasi olahraga, kesetaraan gender, serta penguatan peran perempuan, pemuda (generasi milenial dan generasi Z), dan penyandang disabilitas.	7. `Meningkat Tata Kelola Pemerintahan 7. `Meningkat Tata Kelola Pemerintahan			75.000.000,00	KAPANEWON TURI
	7.01.01.2.01.0002	Koordinasi dan Penyusunan Dokumen RKA-SKPD																		
			Jumlah Dokumen RKA-SKPD dan Laporan Hasil Koordinasi Penyusunan Dokumen RKA-SKPD				1 Dokumen	1 Dokumen	750.000,00	750.000,00	750.000,00	0,00	Kab. Sleman, Turi, Semua Kel/Desa	PENDAPATAN ASLI DAERAH (PAD)	Memperkuat pembangunan sumber daya manusia (SDM), sains, teknologi, pendidikan, kesehatan, prestasi olahraga, kesetaraan gender, serta penguatan peran perempuan, pemuda (generasi milenial dan generasi Z), dan penyandang disabilitas.	7. `Meningkat Tata Kelola Pemerintahan 7. `Meningkat Tata Kelola Pemerintahan			2.000.000,00	KAPANEWON TURI
	7.01.01.2.01.0003	Koordinasi dan Penyusunan Dokumen Perubahan RKA-SKPD																		
			Jumlah Dokumen Perubahan RKA-SKPD dan Laporan Hasil Koordinasi Penyusunan Dokumen Perubahan RKA-SKPD				1 Dokumen	1 Dokumen	750.000,00	750.000,00	750.000,00	0,00	Kab. Sleman, Turi, Semua Kel/Desa	PENDAPATAN ASLI DAERAH (PAD)	Memperkuat pembangunan sumber daya manusia (SDM), sains, teknologi, pendidikan, kesehatan, prestasi olahraga, kesetaraan gender, serta penguatan peran perempuan, pemuda (generasi milenial dan generasi Z), dan penyandang disabilitas.	7. `Meningkat Tata Kelola Pemerintahan 7. `Meningkat Tata Kelola Pemerintahan			2.000.000,00	KAPANEWON TURI
	7.01.01.2.01.0004	Koordinasi dan Penyusunan DPA-SKPD																		
			Jumlah Dokumen DPA-SKPD dan Laporan Hasil Koordinasi Penyusunan Dokumen DPA-SKPD				1 Dokumen	1 Dokumen	750.000,00	750.000,00	750.000,00	0,00	Kab. Sleman, Turi, Semua Kel/Desa	PENDAPATAN ASLI DAERAH (PAD)	Memperkuat pembangunan sumber daya manusia (SDM), sains, teknologi, pendidikan, kesehatan, prestasi olahraga, kesetaraan gender, serta penguatan peran perempuan, pemuda (generasi milenial dan generasi Z), dan penyandang disabilitas.	7. `Meningkat Tata Kelola Pemerintahan 7. `Meningkat Tata Kelola Pemerintahan			2.000.000,00	KAPANEWON TURI
	7.01.01.2.01.0005	Koordinasi dan Penyusunan Perubahan DPA- SKPD																		
			Jumlah Dokumen Perubahan DPA-SKPD dan Laporan Hasil Koordinasi Penyusunan Dokumen Perubahan DPA-SKPD				1 Dokumen	1 Dokumen	750.000,00	750.000,00	750.000,00	0,00	Kab. Sleman, Turi, Semua Kel/Desa	PENDAPATAN ASLI DAERAH (PAD)	Memperkuat pembangunan sumber daya manusia (SDM), sains, teknologi, pendidikan, kesehatan, prestasi olahraga, kesetaraan gender, serta penguatan peran perempuan, pemuda (generasi milenial dan generasi Z), dan penyandang disabilitas.	7. `Meningkat Tata Kelola Pemerintahan 7. `Meningkat Tata Kelola Pemerintahan			1.500.000,00	KAPANEWON TURI
	7.01.01.2.01.0007	Evaluasi Kinerja Perangkat Daerah																		

NO	KODE	URUSAN / BIDANG URUSAN / PROGRAM / OUTCOME / KEGIATAN / SUB KEGIATAN	INDIKATOR PROGRAM / KEGIATAN / SUB KEGIATAN	TARGET AKHIR PERIODE RENSTRA OPD	REALISASI CAPAIAN RENJA OPD TAHUN 2024	PRAKIRAAN CAPAIAN TARGET RENJA OPD TAHUN 2025	CAPAIAN KINERJA DAN KERANGKA PENDANAAN										KELOMPOK SASARAN	PRAKIRAAN MAJU RENCANA TAHUN 2027		PERANGKAT DAERAH PENANGGUNG JAWAB
							TARGET 2026		PAGU INDIKATIF (Rp)			Bertambah/Berkurang (10-12)	LOKASI	SUMBER DANA	PRIORITAS			TARGET	PAGU INDIKATIF (Rp)	
							SEBELUM	SESUDAH	RKPD 2026	APBD 2026	RKPD PERUBAHAN 2026				NASIONAL	DAERAH				
1	2	3	4	5	6	7	8	9	10	11	12	13	14	15	16	17	18	19	20	21
			Jumlah Laporan Evaluasi Kinerja Perangkat Daerah				1 Laporan	1 Laporan	3.625.000,00	3.856.200,00	3.856.200,00	231.200,00	Kab. Sleman, Turi, Semua Kel/Desa	PENDAPATAN ASLI DAERAH (PAD)	Memperkuat pembangunan sumber daya manusia (SDM), sains, teknologi, pendidikan, kesehatan, prestasi olahraga, kesetaraan gender, serta penguatan peran perempuan, pemuda (generasi milenial dan generasi Z), dan penyandang disabilitas.	7 . `M e n i n g k a t Tata Kelola Pemerintahan 7 . `M e n i n g k a t Tata Kelola Pemerintahan			7.500.000,00	KAPANEWON TURI
	7.01.01.2.02	Administrasi Keuangan Perangkat Daerah	*Persentase dokumen laporan keuangan tersedia tepat waktu*				100 %	100 %	3.241.342.357,00	3.229.522.532,00	3.223.937.532,00	-17.404.825,00			Memperkuat reformasi politik, hukum dan birokrasi, serta memperkuat pencegahan dan pemberantasan korupsi, narkoba, judi, dan penyeludupan.	7 . `M e n i n g k a t Tata Kelola Pemerintahan 7 . `M e n i n g k a t Tata Kelola Pemerintahan	Kapanewon Turi		3.610.000.000,00	KAPANEWON TURI
	7.01.01.2.02.0001	Penyediaan Gaji dan Tunjangan ASN																		
			Jumlah Orang yang Menerima Gaji dan Tunjangan ASN				24 Orang/bulan	24 Orang/bulan	3.160.827.357,00	3.160.827.532,00	3.160.827.532,00	175,00	Kab. Sleman, Turi, Semua Kel/Desa	PENDAPATAN ASLI DAERAH (PAD) DANA ALOKASI UMUM (DAU)	Memperkuat reformasi politik, hukum dan birokrasi, serta memperkuat pencegahan dan pemberantasan korupsi, narkoba, judi, dan penyeludupan.	7 . `M e n i n g k a t Tata Kelola Pemerintahan 7 . `M e n i n g k a t Tata Kelola Pemerintahan			3.500.000.000,00	KAPANEWON TURI
	7.01.01.2.02.0003	Pelaksanaan Penatausahaan dan Pengujian/Verifikasi Keuangan SKPD																		
			Jumlah Dokumen Penatausahaan dan Pengujian/Verifikasi Keuangan SKPD				1 Dokumen	1 Dokumen	77.690.000,00	65.870.000,00	60.285.000,00	-17.405.000,00	Kab. Sleman, Turi, Semua Kel/Desa	PENDAPATAN ASLI DAERAH (PAD)	Memperkuat reformasi politik, hukum dan birokrasi, serta memperkuat pencegahan dan pemberantasan korupsi, narkoba, judi, dan penyeludupan.	7 . `M e n i n g k a t Tata Kelola Pemerintahan 7 . `M e n i n g k a t Tata Kelola Pemerintahan			85.000.000,00	KAPANEWON TURI
	7.01.01.2.02.0007	Koordinasi dan Penyusunan Laporan Keuangan Bulanan/ Triwulanan/ Semesteran SKPD																		
			Jumlah Laporan Keuangan Bulanan/ Triwulanan/ Semesteran SKPD dan Laporan Koordinasi Penyusunan Laporan Keuangan Bulanan/Triwulanan/Semesteran SKPD				1 Laporan	1 Laporan	2.825.000,00	2.825.000,00	2.825.000,00	0,00	Kab. Sleman, Turi, Semua Kel/Desa	PENDAPATAN ASLI DAERAH (PAD)	Memperkuat reformasi politik, hukum dan birokrasi, serta memperkuat pencegahan dan pemberantasan korupsi, narkoba, judi, dan penyeludupan.	7 . `M e n i n g k a t Tata Kelola Pemerintahan 7 . `M e n i n g k a t Tata Kelola Pemerintahan			25.000.000,00	KAPANEWON TURI
		[Meningkatnya layanan administrasi dan sarana prasarana perkantoran]	**Persentase pemenuhan layanan administrasi dan sarana prasarana perkantoran** **Persentase pemenuhan layanan sarana dan prasarana kerja**	**100**	**100**	**100**	-	-	**3.816.361.357,00**	**3.720.280.232,00**	**3.732.589.432,00**	-	-	-	-	-	-	**100**	**4.394.000.000,00**	-
	7.01.01.2.05	Administrasi Kepegawaian Perangkat Daerah	*Persentase layanan pengelolaan kepegawaian yang dilaksanakan tepat waktu*				100 %	100 %	8.400.000,00	3.950.000,00	3.950.000,00	-4.450.000,00			Memperkuat reformasi politik, hukum dan birokrasi, serta memperkuat pencegahan dan pemberantasan korupsi, narkoba, judi, dan penyeludupan.	7 . `M e n i n g k a t Tata Kelola Pemerintahan 7 . `M e n i n g k a t Tata Kelola Pemerintahan	Kapanewon Turi		12.000.000,00	KAPANEWON TURI
	7.01.01.2.05.0003	Pendataan dan Pengolahan Administrasi Kepegawaian																		
			Jumlah Dokumen Pendataan dan Pengolahan Administrasi Kepegawaian				1 Dokumen	1 Dokumen	8.400.000,00	3.950.000,00	3.950.000,00	-4.450.000,00	Kab. Sleman, Turi, Semua Kel/Desa	PENDAPATAN ASLI DAERAH (PAD)	Memperkuat reformasi politik, hukum dan birokrasi, serta memperkuat pencegahan dan pemberantasan korupsi, narkoba, judi, dan penyeludupan.	7 . `M e n i n g k a t Tata Kelola Pemerintahan 7 . `M e n i n g k a t Tata Kelola Pemerintahan			12.000.000,00	KAPANEWON TURI
	7.01.01.2.06	Administrasi Umum Perangkat Daerah	*Persentase pemenuhan kebutuhan administrasi umum*				100 %	100 %	92.973.000,00	37.345.000,00	37.592.600,00	-55.380.400,00			Memperkuat reformasi politik, hukum dan birokrasi, serta memperkuat pencegahan dan pemberantasan korupsi, narkoba, judi, dan penyeludupan.	5 . `M e m p e r k u a Infrastruktur untuk Pelayanan publik 5 . `M e m p e r k u a Infrastruktur untuk Pelayanan publik	Kapanewon Turi		183.000.000,00	KAPANEWON TURI
	7.01.01.2.06.0001	Penyediaan Komponen Instalasi Listrik/Penerangan Bangunan Kantor																		
			Jumlah Paket Komponen Instalasi Listrik/Penerangan Bangunan Kantor yang Disediakan				1 Paket	1 Paket	6.080.000,00	3.475.000,00	3.475.000,00	-2.605.000,00	Kab. Sleman, Turi, Semua Kel/Desa	PENDAPATAN ASLI DAERAH (PAD)	Memperkuat reformasi politik, hukum dan birokrasi, serta memperkuat pencegahan dan pemberantasan korupsi, narkoba, judi, dan penyeludupan.	5 . `M e m p e r k u a Infrastruktur untuk Pelayanan publik 5 . `M e m p e r k u a Infrastruktur untuk Pelayanan publik			7.000.000,00	KAPANEWON TURI
	7.01.01.2.06.0002	Penyediaan Peralatan dan Perlengkapan Kantor																		
			Jumlah Paket Peralatan dan Perlengkapan Kantor yang Disediakan				1 Paket	1 Paket	18.028.000,00	1.500.000,00	1.500.000,00	-16.528.000,00	Kab. Sleman, Turi, Semua Kel/Desa	PENDAPATAN ASLI DAERAH (PAD)	Memperkuat reformasi politik, hukum dan birokrasi, serta memperkuat pencegahan dan pemberantasan korupsi, narkoba, judi, dan penyeludupan.	7 . `M e n i n g k a t Tata Kelola Pemerintahan 7 . `M e n i n g k a t Tata Kelola Pemerintahan			20.000.000,00	KAPANEWON TURI
	7.01.01.2.06.0004	Penyediaan Bahan Logistik Kantor																		

NO	KODE	URUSAN / BIDANG URUSAN / PROGRAM / OUTCOME / KEGIATAN / SUB KEGIATAN	INDIKATOR PROGRAM / KEGIATAN / SUB KEGIATAN	TARGET AKHIR PERIODE RENSTRA OPD	REALISASI CAPAIAN RENJA OPD TAHUN 2024	PRAKIRAAN CAPAIAN TARGET RENJA OPD TAHUN 2025	CAPAIAN KINERJA DAN KERANGKA PENDANAAN										KELOMPOK SASARAN	PRAKIRAAN MAJU RENCANA TAHUN 2027		PERANGKAT DAERAH PENANGGUNG JAWAB
							TARGET 2026		PAGU INDIKATIF (Rp)			Bertambah/Berkurang (10-12)	LOKASI	SUMBER DANA	PRIORITAS			TARGET	PAGU INDIKATIF (Rp)	
							SEBELUM	SESUDAH	RKPD 2026	APBD 2026	RKPD PERUBAHAN 2026				NASIONAL	DAERAH				
1	2	3	4	5	6	7	8	9	10	11	12	13	14	15	16	17	18	19	20	21
			Jumlah Paket Bahan Logistik Kantor yang Disediakan				1 Paket	1 Paket	44.715.000,00	26.670.000,00	26.670.000,00	-18.045.000,00	Kab. Sleman, Turi, Semua Kel/Desa	PENDAPATAN ASLI DAERAH (PAD)	Memperkuat reformasi politik, hukum dan birokrasi, serta memperkuat pencegahan dan pemberantasan korupsi, narkoba, judi, dan penyeludupan.	7. `Meningkat Tata Kelola Pemerintahan 7. `Meningkat Tata Kelola Pemerintahan			70.000.000,00	KAPANEWON TURI
	7.01.01.2.06.0005	Penyediaan Barang Cetakan dan Penggandaan																		
			Jumlah Paket Barang Cetakan dan Penggandaan yang Disediakan				1 Paket	1 Paket	6.000.000,00	1.000.000,00	1.247.600,00	-4.752.400,00	Kab. Sleman, Turi, Semua Kel/Desa	PENDAPATAN ASLI DAERAH (PAD)	Memperkuat reformasi politik, hukum dan birokrasi, serta memperkuat pencegahan dan pemberantasan korupsi, narkoba, judi, dan penyeludupan.	7. `Meningkat Tata Kelola Pemerintahan 7. `Meningkat Tata Kelola Pemerintahan			12.000.000,00	KAPANEWON TURI
	7.01.01.2.06.0008	Fasilitasi Kunjungan Tamu																		
			Jumlah Laporan Fasilitasi Kunjungan Tamu				1 Laporan	1 Laporan	7.500.000,00	1.800.000,00	1.800.000,00	-5.700.000,00	Kab. Sleman, Turi, Semua Kel/Desa	PENDAPATAN ASLI DAERAH (PAD)	Memperkuat reformasi politik, hukum dan birokrasi, serta memperkuat pencegahan dan pemberantasan korupsi, narkoba, judi, dan penyeludupan.	7. `Meningkat Tata Kelola Pemerintahan 7. `Meningkat Tata Kelola Pemerintahan			15.000.000,00	KAPANEWON TURI
	7.01.01.2.06.0009	Penyelenggaraan Rapat Koordinasi dan Konsultasi SKPD																		
			Jumlah Laporan Penyelenggaraan Rapat Koordinasi dan Konsultasi SKPD				1 Laporan	1 Laporan	4.200.000,00	650.000,00	650.000,00	-3.550.000,00	Kab. Sleman, Turi, Semua Kel/Desa	PENDAPATAN ASLI DAERAH (PAD)	Memperkuat reformasi politik, hukum dan birokrasi, serta memperkuat pencegahan dan pemberantasan korupsi, narkoba, judi, dan penyeludupan.	7. `Meningkat Tata Kelola Pemerintahan 7. `Meningkat Tata Kelola Pemerintahan			50.000.000,00	KAPANEWON TURI
	7.01.01.2.06.0010	Penatausahaan Arsip Dinamis pada SKPD																		
			Jumlah Dokumen Penatausahaan Arsip Dinamis pada SKPD				1 Dokumen	1 Dokumen	2.100.000,00	750.000,00	750.000,00	-1.350.000,00	Kab. Sleman, Turi, Semua Kel/Desa	PENDAPATAN ASLI DAERAH (PAD)	Memperkuat reformasi politik, hukum dan birokrasi, serta memperkuat pencegahan dan pemberantasan korupsi, narkoba, judi, dan penyeludupan.	7. `Meningkat Tata Kelola Pemerintahan 7. `Meningkat Tata Kelola Pemerintahan			3.000.000,00	KAPANEWON TURI
	7.01.01.2.06.0011	Dukungan Pelaksanaan Sistem Pemerintahan Berbasis Elektronik pada SKPD																		
			Jumlah Dokumen Dukungan Pelaksanaan Sistem Pemerintahan Berbasis Elektronik pada SKPD				1 Dokumen	1 Dokumen	4.350.000,00	1.500.000,00	1.500.000,00	-2.850.000,00	Kab. Sleman, Turi, Semua Kel/Desa	PENDAPATAN ASLI DAERAH (PAD)	Memperkuat reformasi politik, hukum dan birokrasi, serta memperkuat pencegahan dan pemberantasan korupsi, narkoba, judi, dan penyeludupan.	5. `Memperkua Infrastruktur untuk Pelayanan publik 5. `Memperkua Infrastruktur untuk Pelayanan publik			6.000.000,00	KAPANEWON TURI
	7.01.01.2.08	Penyediaan Jasa Penunjang Urusan Pemerintahan Daerah	*Persentase pemenuhan kebutuhan layanan jasa penunjang*				100 %	100 %	256.984.000,00	250.384.000,00	246.656.200,00	-10.327.800,00			Memperkuat pembangunan sumber daya manusia (SDM), sains, teknologi, pendidikan, kesehatan, prestasi olahraga, kesetaraan gender, serta penguatan peran perempuan, pemuda (generasi milenial dan generasi Z), dan penyandang disabilitas.	7. `Meningkat Tata Kelola Pemerintahan 7. `Meningkat Tata Kelola Pemerintahan	Kapanewon Turi		305.000.000,00	KAPANEWON TURI
	7.01.01.2.08.0001	Penyediaan Jasa Surat Menyurat																		
			Jumlah Laporan Penyediaan Jasa Surat Menyurat				1 Laporan	1 Laporan	4.144.000,00	4.144.000,00	4.144.000,00	0,00	Kab. Sleman, Turi, Semua Kel/Desa	PENDAPATAN ASLI DAERAH (PAD)	Memperkuat pembangunan sumber daya manusia (SDM), sains, teknologi, pendidikan, kesehatan, prestasi olahraga, kesetaraan gender, serta penguatan peran perempuan, pemuda (generasi milenial dan generasi Z), dan penyandang disabilitas.	7. `Meningkat Tata Kelola Pemerintahan 7. `Meningkat Tata Kelola Pemerintahan			5.000.000,00	KAPANEWON TURI
	7.01.01.2.08.0002	Penyediaan Jasa Komunikasi, Sumber Daya Air dan Listrik																		
			Jumlah Laporan Penyediaan Jasa Komunikasi, Sumber Daya Air dan Listrik yang Disediakan				1 Laporan	1 Laporan	47.712.000,00	41.112.000,00	28.512.000,00	-19.200.000,00	Kab. Sleman, Turi, Semua Kel/Desa	PENDAPATAN ASLI DAERAH (PAD)	Memperkuat pembangunan sumber daya manusia (SDM), sains, teknologi, pendidikan, kesehatan, prestasi olahraga, kesetaraan gender, serta penguatan peran perempuan, pemuda (generasi milenial dan generasi Z), dan penyandang disabilitas.	7. `Meningkat Tata Kelola Pemerintahan 7. `Meningkat Tata Kelola Pemerintahan			50.000.000,00	KAPANEWON TURI
	7.01.01.2.08.0004	Penyediaan Jasa Pelayanan Umum Kantor																		
			Jumlah Laporan Penyediaan Jasa Pelayanan Umum Kantor yang Disediakan				1 Laporan	1 Laporan	205.128.000,00	205.128.000,00	214.000.200,00	8.872.200,00	Kab. Sleman, Turi, Semua Kel/Desa	PENDAPATAN ASLI DAERAH (PAD)	Memperkuat pembangunan sumber daya manusia (SDM), sains, teknologi, pendidikan, kesehatan, prestasi olahraga, kesetaraan gender, serta penguatan peran perempuan, pemuda (generasi milenial dan generasi Z), dan penyandang disabilitas.	7. `Meningkat Tata Kelola Pemerintahan 7. `Meningkat Tata Kelola Pemerintahan			250.000.000,00	KAPANEWON TURI

NO	KODE	URUSAN / BIDANG URUSAN / PROGRAM / OUTCOME / KEGIATAN / SUB KEGIATAN	INDIKATOR PROGRAM / KEGIATAN / SUB KEGIATAN	TARGET AKHIR PERIODE RENSTRA OPD	REALISASI CAPAIAN RENJA OPD TAHUN 2024	PRAKIRAAN CAPAIAN TARGET RENJA OPD TAHUN 2025	CAPAIAN KINERJA DAN KERANGKA PENDANAAN										KELOMPOK SASARAN	PRAKIRAAN MAJU RENCANA TAHUN 2027		PERANGKAT DAERAH PENANGGUNG JAWAB
							TARGET 2026		PAGU INDIKATIF (Rp)			Bertambah/Berkurang (10-12)	LOKASI	SUMBER DANA	PRIORITAS			TARGET	PAGU INDIKATIF (Rp)	
							SEBELUM	SESUDAH	RKPD 2026	APBD 2026	RKPD PERUBAHAN 2026				NASIONAL	DAERAH				
1	2	3	4	5	6	7	8	9	10	11	12	13	14	15	16	17	18	19	20	21
	7.01.01.2.09	Pemeliharaan Barang Milik Daerah Penunjang Urusan Pemerintahan Daerah	*Persentase pemenuhan kebutuhan layanan pemeliharaan Barang Milik Daerah*				100 %	100 %	143.697.000,00	125.622.500,00	143.372.500,00	-324.500,00			Memperkuat pembangunan sumber daya manusia (SDM), sains, teknologi, pendidikan, kesehatan, prestasi olahraga, kesetaraan gender, serta penguatan peran perempuan, pemuda (generasi milenial dan generasi Z), dan penyandang disabilitas.	7 . `M e n i n g k a t Tata Kelola Pemerintahan 7 . `M e n i n g k a t Tata Kelola Pemerintahan	Kapanewon Turi		194.000.000,00	KAPANEWON TURI
	7.01.01.2.09.0002	Penyediaan Jasa Pemeliharaan, Biaya Pemeliharaan, Pajak dan Perizinan Kendaraan Dinas Operasional atau Lapangan																		
			Jumlah Kendaraan Dinas Operasional atau Lapangan yang Dipelihara dan dibayarkan Pajak dan Perizinannya				11 Unit	11 Unit	110.140.000,00	100.427.500,00	108.927.500,00	-1.212.500,00	Kab. Sleman, Turi, Semua Kel/Desa	PENDAPATAN ASLI DAERAH (PAD)	Memperkuat pembangunan sumber daya manusia (SDM), sains, teknologi, pendidikan, kesehatan, prestasi olahraga, kesetaraan gender, serta penguatan peran perempuan, pemuda (generasi milenial dan generasi Z), dan penyandang disabilitas.	7 . `M e n i n g k a t Tata Kelola Pemerintahan 7 . `M e n i n g k a t Tata Kelola Pemerintahan			150.000.000,00	KAPANEWON TURI
	7.01.01.2.09.0005	Pemeliharaan Mebel																		
			Jumlah Mebel yang Dipelihara				9 Unit	9 Unit	2.097.000,00	1.165.000,00	1.165.000,00	-932.000,00	Kab. Sleman, Turi, Semua Kel/Desa	PENDAPATAN ASLI DAERAH (PAD)	Memperkuat pembangunan sumber daya manusia (SDM), sains, teknologi, pendidikan, kesehatan, prestasi olahraga, kesetaraan gender, serta penguatan peran perempuan, pemuda (generasi milenial dan generasi Z), dan penyandang disabilitas.	5 . `M e m p e r k u a Infrastruktur untuk Pelayanan publik 5 . `M e m p e r k u a Infrastruktur untuk Pelayanan publik			4.000.000,00	KAPANEWON TURI
	7.01.01.2.09.0006	Pemeliharaan Peralatan dan Mesin Lainnya																		
			Jumlah Peralatan dan Mesin Lainnya yang Dipelihara				22 0	22 0	21.760.000,00	14.330.000,00	23.580.000,00	1.820.000,00	-	PENDAPATAN ASLI DAERAH (PAD)	Memperkuat pembangunan sumber daya manusia (SDM), sains, teknologi, pendidikan, kesehatan, prestasi olahraga, kesetaraan gender, serta penguatan peran perempuan, pemuda (generasi milenial dan generasi Z), dan penyandang disabilitas.	4 . `M e n i n g k a t Kualitas SDM 4 . `M e n i n g k a t Kualitas SDM			20.000.000,00	KAPANEWON TURI
	7.01.01.2.09.0009	Pemeliharaan/Rehabilitasi Gedung Kantor dan Bangunan Lainnya																		
			Jumlah Gedung Kantor dan Bangunan Lainnya yang Dipelihara/Direhabilitasi				1 Unit	1 Unit	9.700.000,00	9.700.000,00	9.700.000,00	0,00	Kab. Sleman, Turi, Semua Kel/Desa	PENDAPATAN ASLI DAERAH (PAD)	Memperkuat pembangunan sumber daya manusia (SDM), sains, teknologi, pendidikan, kesehatan, prestasi olahraga, kesetaraan gender, serta penguatan peran perempuan, pemuda (generasi milenial dan generasi Z), dan penyandang disabilitas.	7 . `M e n i n g k a t Tata Kelola Pemerintahan 7 . `M e n i n g k a t Tata Kelola Pemerintahan			20.000.000,00	KAPANEWON TURI
2.	**7.01.02**	**PROGRAM PENYELENGGARAAN PEMERINTAHAN DAN PELAYANAN PUBLIK**	**IKM atas pelayanan non perizinan persentase usulan yang termuat dalam BA Musrenbang Kapanewon yang terakomodir**				**80 100 nilai %**	**80 100 nilai %**	**68.684.000,00**	**31.142.000,00**	**31.442.000,00**	**1.316.000,00**							**70.000.000,00**	
		[Meningkatnya kepuasan masyarakat teradap pelayanan non perizinan]	**IKM atas pelayanan non perizinan Persentase pelayanan perizinan selesai tepat waktu. Persentase usulan kegiatan atau output kegiatan yang tercantum dalam Berita Acara Musrenbang Kalurahan yang disepakati untuk masuk dalam berita Acara hasil musrenbang Kapanewon Persentase usulan yang termuat dalam BA Musrenbang Kapanewon yang terakomodir**	**0 100 32 86.25**	**0 100 31 84.81**	**0 100 32 85**	-	-	**68.684.000,00**	**31.142.000,00**	**31.442.000,00**	-	-	-	-	-	-	**0 100 32 85.25**	**70.000.000,00**	-
	7.01.02.2.01	Koordinasi Penyelenggaraan Kegiatan Pemerintahan di Tingkat Kecamatan	*Persentase usulan PUPM yang diakomodir*				100 %	100 %	43.484.000,00	21.742.000,00	21.742.000,00	-21.742.000,00			Memperkuat pembangunan sumber daya manusia (SDM), sains, teknologi, pendidikan, kesehatan, prestasi olahraga, kesetaraan gender, serta penguatan peran perempuan, pemuda (generasi milenial dan generasi Z), dan penyandang disabilitas.	7 . `M e n i n g k a t Tata Kelola Pemerintahan 7 . `M e n i n g k a t Tata Kelola Pemerintahan	Kapanewon Turi		40.000.000,00	KAPANEWON TURI
	7.01.02.2.01.0001	Koordinasi/Sinergi Perencanaan dan Pelaksanaan Kegiatan Pemerintahan dengan Perangkat Daerah dan Instansi Vertikal Terkait																		

NO	KODE	URUSAN / BIDANG URUSAN / PROGRAM / OUTCOME / KEGIATAN / SUB KEGIATAN	INDIKATOR PROGRAM / KEGIATAN / SUB KEGIATAN	TARGET AKHIR PERIODE RENSTRA OPD	REALISASI CAPAIAN RENJA OPD TAHUN 2024	PRAKIRAAN CAPAIAN TARGET RENJA OPD TAHUN 2025	CAPAIAN KINERJA DAN KERANGKA PENDANAAN										KELOMPOK SASARAN	PRAKIRAAN MAJU RENCANA TAHUN 2027		PERANGKAT DAERAH PENANGGUNG JAWAB
							TARGET 2026		PAGU INDIKATIF (Rp)			Bertambah/Berkurang (10-12)	LOKASI	SUMBER DANA	PRIORITAS			TARGET	PAGU INDIKATIF (Rp)	
							SEBELUM	SESUDAH	RKPD 2026	APBD 2026	RKPD PERUBAHAN 2026				NASIONAL	DAERAH				
1	2	3	4	5	6	7	8	9	10	11	12	13	14	15	16	17	18	19	20	21
			Jumlah Laporan Koordinasi/Sinergi Perencanaan dan Pelaksanaan Kegiatan Pemerintahan dengan Perangkat Daerah dan Instansi Vertikal Terkait				1 Laporan	1 Laporan	43.484.000,00	21.742.000,00	21.742.000,00	-21.742.000,00	Kab. Sleman, Turi, Semua Kel/Desa	PENDAPATAN ASLI DAERAH (PAD)	Memperkuat pembangunan sumber daya manusia (SDM), sains, teknologi, pendidikan, kesehatan, prestasi olahraga, kesetaraan gender, serta penguatan peran perempuan, pemuda (generasi milenial dan generasi Z), dan penyandang disabilitas.	7. `Meningkat Tata Kelola Pemerintahan 7. `Meningkat Tata Kelola Pemerintahan			40.000.000,00	KAPANEWON TURI
		-	**-**	**-**	**-**	**-**	-	-	**68.684.000,00**	**31.142.000,00**	**31.442.000,00**	-	-	-	-	-	-	**-**	**70.000.000,00**	-
	7.01.02.2.04	Pelaksanaan Urusan Pemerintahan yang Dilimpahkan kepada Camat	*Cakupan layanan non perizinan*				100 %	100 %	25.200.000,00	9.400.000,00	9.700.000,00	-15.500.000,00			Memperkuat pembangunan sumber daya manusia (SDM), sains, teknologi, pendidikan, kesehatan, prestasi olahraga, kesetaraan gender, serta penguatan peran perempuan, pemuda (generasi milenial dan generasi Z), dan penyandang disabilitas.	7. `Meningkat Tata Kelola Pemerintahan 7. `Meningkat Tata Kelola Pemerintahan	Kapanewon Turi		30.000.000,00	KAPANEWON TURI
	7.01.02.2.04.0001	Pelaksanaan Urusan Pemerintahan yang Terkait dengan Pelayanan Perizinan Non Usaha																		
			Jumlah Dokumen Non Perizinan Usaha yang Dilaksanakan				1 Dokumen	1 Dokumen	25.200.000,00	9.400.000,00	9.700.000,00	-15.500.000,00	Kab. Sleman, Turi, Semua Kel/Desa	PENDAPATAN ASLI DAERAH (PAD)	Memperkuat pembangunan sumber daya manusia (SDM), sains, teknologi, pendidikan, kesehatan, prestasi olahraga, kesetaraan gender, serta penguatan peran perempuan, pemuda (generasi milenial dan generasi Z), dan penyandang disabilitas.	7. `Meningkat Tata Kelola Pemerintahan 7. `Meningkat Tata Kelola Pemerintahan			30.000.000,00	KAPANEWON TURI
3.	**7.01.03**	**PROGRAM PEMBERDAYAAN MASYARAKAT DESA DAN KELURAHAN**	**Persentase kegiatan pemberdayaan masyarakat terfasilitasi**				**40 %**	**40 %**	**169.564.000,00**	**50.529.000,00**	**50.529.000,00**	**-4.564.000,00**							**165.000.000,00**	
		[Meningkatnya kegiatan pemberdayaan masyarakat]	**Persentase kegiatan pemberdayaan masyarakat terfasilitasi** **Persentase kegiatan pemberdayaan masyarakat terfasilitasi B**	**0** **100**	**100** **40**	**0** **45**	-	-	**169.564.000,00**	**50.529.000,00**	**50.529.000,00**	-	-	-	-	-	-	**0** **100**	**165.000.000,00**	-
	7.01.03.2.01	Koordinasi Kegiatan Pemberdayaan Desa	*Persentase kegiatan pemberdayaan masyarakat terfasilitasi*				100 %	100 %	169.564.000,00	50.529.000,00	50.529.000,00	-119.035.000,00			Memperkuat reformasi politik, hukum dan birokrasi, serta memperkuat pencegahan dan pemberantasan korupsi, narkoba, judi, dan penyeludupan.	7. `Meningkat Tata Kelola Pemerintahan 7. `Meningkat Tata Kelola Pemerintahan	Masyarakat Kapanewon Turi		165.000.000,00	KAPANEWON TURI
	7.01.03.2.01.0002	Sinkronisasi Program Kerja dan Kegiatan Pemberdayaan Masyarakat yang Dilakukan oleh Pemerintah dan Swasta di Wilayah Kerja Kecamatan																		
			Jumlah Dokumen Sinkronisasi Program Kerja dan Kegiatan Pemberdayaan Masyarakat yang Dilakukan oleh Pemerintah dan Swasta di Wilayah Kerja Kecamatan				1 Dokumen	1 Dokumen	80.000.000,00	28.700.000,00	28.700.000,00	-51.300.000,00	Kab. Sleman, Turi, Semua Kel/Desa	PENDAPATAN ASLI DAERAH (PAD)	Memperkuat reformasi politik, hukum dan birokrasi, serta memperkuat pencegahan dan pemberantasan korupsi, narkoba, judi, dan penyeludupan.	7. `Meningkat Tata Kelola Pemerintahan 7. `Meningkat Tata Kelola Pemerintahan			90.000.000,00	KAPANEWON TURI
	7.01.03.2.01.0003	Peningkatan Efektifitas Kegiatan Pemberdayaan Masyarakat di Wilayah Kecamatan																		
			Jumlah Laporan Peningkatan Efektivitas Kegiatan Pemberdayaan Masyarakat di Wilayah Kecamatan				1 Laporan	1 Laporan	89.564.000,00	21.829.000,00	21.829.000,00	-67.735.000,00	Kab. Sleman, Turi, Semua Kel/Desa	PENDAPATAN ASLI DAERAH (PAD)	Memperkuat reformasi politik, hukum dan birokrasi, serta memperkuat pencegahan dan pemberantasan korupsi, narkoba, judi, dan penyeludupan.	7. `Meningkat Tata Kelola Pemerintahan 7. `Meningkat Tata Kelola Pemerintahan			75.000.000,00	KAPANEWON TURI
4.	**7.01.04**	**PROGRAM KOORDINASI KETENTRAMAN DAN KETERTIBAN UMUM**	**Persentase pelanggaran ketertiban dan keamanan masyarakat kapanewon yang ditangani**				**100 %**	**100 %**	**204.922.000,00**	**61.582.000,00**	**62.838.400,00**	**1.078.000,00**							**206.000.000,00**	
		[Meningkatnya upaya penanganan pelangaran ketertiban dan keamanan masyarakat]	**Persentase gangguan ketenteraman dan ketertiban yang ditangani di wilayah kapanewon** **Persentase pelanggaran ketertiban dan keamanan masyarakat kapanewon yang ditangani**	**0** **99.6**	**0** **99.3**	**0** **99.6**	-	-	**204.922.000,00**	**61.582.000,00**	**62.838.400,00**	-	-	-	-	-	-	**0** **99.8**	**206.000.000,00**	-
	7.01.04.2.01	Koordinasi Upaya Penyelenggaraan Ketenteraman dan Ketertiban Umum	*Cakupan pembinaan ketentraman dan ketertiban umum*				100 %	100 %	201.422.000,00	59.482.000,00	60.738.400,00	-140.683.600,00			Memperkuat reformasi politik, hukum dan birokrasi, serta memperkuat pencegahan dan pemberantasan korupsi, narkoba, judi, dan penyeludupan.	7. `Meningkat Tata Kelola Pemerintahan 7. `Meningkat Tata Kelola Pemerintahan	Masyarakat Kapanewon Turi		200.000.000,00	KAPANEWON TURI
	7.01.04.2.01.0001	Sinergitas dengan Kepolisian Negara Republik Indonesia, Tentara Nasional Indonesia dan Instansi Vertikal di Wilayah Kecamatan																		
			Jumlah Laporan Hasil Sinergitas dengan Kepolisian Negara Republik Indonesia, Tentara Nasional Indonesia dan Instansi Vertikal di Wilayah Kecamatan				1 Laporan	1 Laporan	201.422.000,00	59.482.000,00	60.738.400,00	-140.683.600,00	Kab. Sleman, Turi, Semua Kel/Desa	PENDAPATAN ASLI DAERAH (PAD)	Memperkuat reformasi politik, hukum dan birokrasi, serta memperkuat pencegahan dan pemberantasan korupsi, narkoba, judi, dan penyeludupan.	7. `Meningkat Tata Kelola Pemerintahan 7. `Meningkat Tata Kelola Pemerintahan			200.000.000,00	KAPANEWON TURI

NO	KODE	URUSAN / BIDANG URUSAN / PROGRAM / OUTCOME / KEGIATAN / SUB KEGIATAN	INDIKATOR PROGRAM / KEGIATAN / SUB KEGIATAN	TARGET AKHIR PERIODE RENSTRA OPD	REALISASI CAPAIAN RENJA OPD TAHUN 2024	PRAKIRAAN CAPAIAN TARGET RENJA OPD TAHUN 2025	CAPAIAN KINERJA DAN KERANGKA PENDANAAN										KELOMPOK SASARAN	PRAKIRAAN MAJU RENCANA TAHUN 2027		PERANGKAT DAERAH PENANGGUNG JAWAB
							TARGET 2026		PAGU INDIKATIF (Rp)			Bertambah/Berkurang (10-12)	LOKASI	SUMBER DANA	PRIORITAS			TARGET	PAGU INDIKATIF (Rp)	
							SEBELUM	SESUDAH	RKPD 2026	APBD 2026	RKPD PERUBAHAN 2026				NASIONAL	DAERAH				
1	2	3	4	5	6	7	8	9	10	11	12	13	14	15	16	17	18	19	20	21
	7.01.04.2.02	Koordinasi Penerapan dan Penegakan Peraturan Daerah dan Peraturan Kepala Daerah	*Cakupan koordinasi penegakan perda dan perkada*				100 %	100 %	3.500.000,00	2.100.000,00	2.100.000,00	-1.400.000,00			Memperkuat reformasi politik, hukum dan birokrasi, serta memperkuat pencegahan dan pemberantasan korupsi, narkoba, judi, dan penyeludupan.	7 . `M e n i n g k a t Tata Kelola Pemerintahan 7 . `M e n i n g k a t Tata Kelola Pemerintahan	Masyarakat Kapanewon Turi		6.000.000,00	KAPANEWON TURI
	7.01.04.2.02.0001	Koordinasi/Sinergi dengan Perangkat Daerah yang Tugas dan Fungsinya di Bidang Penegakan Peraturan Perundang-Undangan dan/atau Kepolisian Negara Republik Indonesia																		
			Jumlah Laporan Koordinasi/Sinergi dengan Perangkat Daerah yang Tugas dan Fungsinya di Bidang Penegakan Peraturan Perundang-Undangan dan/atau Kepolisian Negara Republik Indonesia				1 Laporan	1 Laporan	3.500.000,00	2.100.000,00	2.100.000,00	-1.400.000,00	Kab. Sleman, Turi, Semua Kel/Desa	PENDAPATAN ASLI DAERAH (PAD)	Memperkuat reformasi politik, hukum dan birokrasi, serta memperkuat pencegahan dan pemberantasan korupsi, narkoba, judi, dan penyeludupan.	7 . `M e n i n g k a t Tata Kelola Pemerintahan 7 . `M e n i n g k a t Tata Kelola Pemerintahan			6.000.000,00	KAPANEWON TURI
5.	**7.01.05**	**PROGRAM PENYELENGGARAAN URUSAN PEMERINTAHAN UMUM**	**Persentase penanganan permasalahan yang terkait isu SARA**				**100 %**	**100 %**	**128.297.000,00**	**80.067.000,00**	**80.067.000,00**	**-8.297.000,00**							**120.000.000,00**	
		[Meningkatnya upaya penanganan potensi konflik SARA]	**Persentase penanganan permasalahan yang terkait isu SARA** **Persentase upaya penanganan potensi konflik SARA di kapanewon**	**0** **100**	**100**	**100**	-	-	**128.297.000,00**	**80.067.000,00**	**80.067.000,00**	-	-	-	-	-	-	**0** **100**	**120.000.000,00**	-
	7.01.05.2.01	Penyelenggaraan Urusan Pemerintahan Umum Sesuai Penugasan Kepala Daerah	*Jumlah orang yang mengikuti pembinaan wawasan kebangsaan dan ketahanan nasional dalam rangka memantapkan pengamalan Pancasila, pelaksanaan Undang-Undang Dasar Negara Republik Indonesia Tahun 1945, pelestarian Bhinneka Tunggal Ika serta pemertahanan dan pemeliharaan keutuhan negara kesatuan Republik Indonesia*				55 Orang	55 Orang	128.297.000,00	80.067.000,00	80.067.000,00	-48.230.000,00			Memantapkan sistem pertahanan keamanan negara dan mendorong kemandirian bangsa melalui swasembada pangan, energi, air, ekonomi kreatif, ekonomi hijau, dan ekonomi biru	7 . `M e n i n g k a t Tata Kelola Pemerintahan 7 . `M e n i n g k a t Tata Kelola Pemerintahan	Masyarakat Kapanewon Turi		120.000.000,00	KAPANEWON TURI
	7.01.05.2.01.0001	Pembinaan Wawasan Kebangsaan dan Ketahanan Nasional dalam rangka Memantapkan Pengamalan Pancasila, Pelaksanaan Undang-Undang Dasar Negara Republik Indonesia Tahun 1945, Pelestarian Bhinneka Tunggal Ika serta Pemertahanan dan Pemeliharaan Keutuhan Negara Kesatuan Republik Indonesia																		
			Jumlah Orang yang Mengikuti Pembinaan Wawasan Kebangsaan dan Ketahanan Nasional dalam rangka Memantapkan Pengamalan Pancasila, Pelaksanaan Undang-Undang Dasar Negara Republik Indonesia Tahun 1945, Pelestarian Bhinneka Tunggal Ika serta Pemertahanan dan Pemeliharaan Keutuhan Negara Kesatuan Republik Indonesia				55 Orang	55 Orang	128.297.000,00	80.067.000,00	80.067.000,00	-48.230.000,00	Kab. Sleman, Turi, Semua Kel/Desa	PENDAPATAN ASLI DAERAH (PAD)	Memantapkan sistem pertahanan keamanan negara dan mendorong kemandirian bangsa melalui swasembada pangan, energi, air, ekonomi kreatif, ekonomi hijau, dan ekonomi biru	7 . `M e n i n g k a t Tata Kelola Pemerintahan 7 . `M e n i n g k a t Tata Kelola Pemerintahan			120.000.000,00	KAPANEWON TURI
6.	**7.01.06**	**PROGRAM PEMBINAAN DAN PENGAWASAN PEMERINTAHAN DESA**	**Persentase desa menetapkan peraturan desa tepat waktu**				**100 %**	**100 %**	**81.607.000,00**	**52.067.000,00**	**53.323.400,00**	**28.393.000,00**							**110.000.000,00**	
		[Meningkatnya penetapan Peraturan kalurahan tepat waktu]	**Persentase kalurahan menetapkan peraturan desa tepat waktu** **Persentase kalurahan menetapkan Peraturan kalurahan tepat waktu** **Persentase kalurahan yang melaksanakan siklus tahunan tepat waktu**	**0** **100**	**0** **100**	**0** **100**	-	-	**81.607.000,00**	**52.067.000,00**	**53.323.400,00**	-	-	-	-	-	-	**0** **100**	**110.000.000,00**	-
	7.01.06.2.01	Fasilitasi, Rekomendasi dan Koordinasi Pembinaan dan Pengawasan Pemerintahan Desa	*Persentase kalurahan menetapkan peraturan kalurahan tepat waktu*				100 %	100 %	81.607.000,00	52.067.000,00	53.323.400,00	-28.283.600,00			Membangun dari desa dan dari bawah untuk pertumbuhan ekonomi, pemerataan ekonomi dan pemberantasan kemiskinan.	7 . `M e n i n g k a t Tata Kelola Pemerintahan 7 . `M e n i n g k a t Tata Kelola Pemerintahan	4 Kalurahan se Kapanewon Turi		110.000.000,00	KAPANEWON TURI
	7.01.06.2.01.0001	Fasilitasi Penyusunan Peraturan Desa dan Peraturan Kepala Desa																		
			Jumlah Dokumen yang Difasilitasi dalam rangka Penyusunan Peraturan Desa dan Peraturan Kepala Desa				1 Dokumen	1 Dokumen	3.540.000,00	420.000,00	420.000,00	-3.120.000,00	Kab. Sleman, Turi, Semua Kel/Desa	PENDAPATAN ASLI DAERAH (PAD)	Membangun dari desa dan dari bawah untuk pertumbuhan ekonomi, pemerataan ekonomi dan pemberantasan kemiskinan.	7 . `M e n i n g k a t Tata Kelola Pemerintahan 7 . `M e n i n g k a t Tata Kelola Pemerintahan			5.000.000,00	KAPANEWON TURI
	7.01.06.2.01.0002	Fasilitasi Administrasi Tata Pemerintahan Desa																		
			Jumlah Dokumen yang Difasilitasi dalam rangka Administrasi Tata Pemerintahan Desa				1 Dokumen	1 Dokumen	6.520.000,00	1.360.000,00	1.360.000,00	-5.160.000,00	Kab. Sleman, Turi, Semua Kel/Desa	PENDAPATAN ASLI DAERAH (PAD)	Membangun dari desa dan dari bawah untuk pertumbuhan ekonomi, pemerataan ekonomi dan pemberantasan kemiskinan.	7 . `M e n i n g k a t Tata Kelola Pemerintahan 7 . `M e n i n g k a t Tata Kelola Pemerintahan			7.000.000,00	KAPANEWON TURI
	7.01.06.2.01.0003	Fasilitasi Pengelolaan Keuangan Desa dan Pendayagunaan Aset Desa																		
			Jumlah Dokumen yang Difasilitasi dalam rangka Pengelolaan Keuangan Desa dan Pendayagunaan Aset Desa				1 Dokumen	1 Dokumen	3.260.000,00	280.000,00	280.000,00	-2.980.000,00	Kab. Sleman, Turi, Semua Kel/Desa	PENDAPATAN ASLI DAERAH (PAD)	Membangun dari desa dan dari bawah untuk pertumbuhan ekonomi, pemerataan ekonomi dan pemberantasan kemiskinan.	7 . `M e n i n g k a t Tata Kelola Pemerintahan 7 . `M e n i n g k a t Tata Kelola Pemerintahan			4.000.000,00	KAPANEWON TURI
	7.01.06.2.01.0005	Fasilitasi Pelaksanaan Tugas Kepala Desa dan Perangkat Desa																		
			Jumlah Dokumen Fasilitasi dalam rangka Pelaksanaan Tugas Kepala Desa dan Perangkat Desa				1 Dokumen	1 Dokumen	44.922.000,00	41.672.000,00	42.928.400,00	-1.993.600,00	Kab. Sleman, Turi, Semua Kel/Desa	PENDAPATAN ASLI DAERAH (PAD)	Membangun dari desa dan dari bawah untuk pertumbuhan ekonomi, pemerataan ekonomi dan pemberantasan kemiskinan.	7 . `M e n i n g k a t Tata Kelola Pemerintahan 7 . `M e n i n g k a t Tata Kelola Pemerintahan			65.000.000,00	KAPANEWON TURI
	7.01.06.2.01.0009	Fasilitasi Sinkronisasi Perencanaan Pembangunan Daerah dengan Pembangunan Desa																		

NO	KODE	URUSAN / BIDANG URUSAN / PROGRAM / OUTCOME / KEGIATAN / SUB KEGIATAN	INDIKATOR PROGRAM / KEGIATAN / SUB KEGIATAN	TARGET AKHIR PERIODE RENSTRA OPD	REALISASI CAPAIAN RENJA OPD TAHUN 2024	PRAKIRAAN CAPAIAN TARGET RENJA OPD TAHUN 2025	CAPAIAN KINERJA DAN KERANGKA PENDANAAN										KELOMPOK SASARAN	PRAKIRAAN MAJU RENCANA TAHUN 2027		PERANGKAT DAERAH PENANGGUNG JAWAB
							TARGET 2026		PAGU INDIKATIF (Rp)			Bertambah/Berkurang (10-12)	LOKASI	SUMBER DANA	PRIORITAS			TARGET	PAGU INDIKATIF (Rp)	
							SEBELUM	SESUDAH	RKPD 2026	APBD 2026	RKPD PERUBAHAN 2026				NASIONAL	DAERAH				
1	2	3	4	5	6	7	8	9	10	11	12	13	14	15	16	17	18	19	20	21
			Jumlah Dokumen Sinkronisasi Perencanaan Pembangunan Daerah dengan Pembangunan Desa				1 Dokumen	1 Dokumen	1.120.000,00	280.000,00	280.000,00	-840.000,00	Kab. Sleman, Turi, Semua Kel/Desa	PENDAPATAN ASLI DAERAH (PAD)	Membangun dari desa dan dari bawah untuk pertumbuhan ekonomi, pemerataan ekonomi dan pemberantasan kemiskinan.	7 . `M e n i n g k a t Tata Kelola Pemerintahan 7 . `M e n i n g k a t Tata Kelola Pemerintahan			2.000.000,00	KAPANEWON TURI
	7.01.06.2.01.0011	Fasilitasi Penyelenggaraan Ketenteraman dan Ketertiban Umum																		
			Jumlah Dokumen Fasilitasi dalam rangka Penyelenggaraan Ketenteraman dan Ketertiban Umum				1 Dokumen	1 Dokumen	21.125.000,00	7.775.000,00	7.775.000,00	-13.350.000,00	Kab. Sleman, Turi, Semua Kel/Desa	PENDAPATAN ASLI DAERAH (PAD)	Membangun dari desa dan dari bawah untuk pertumbuhan ekonomi, pemerataan ekonomi dan pemberantasan kemiskinan.	7 . `M e n i n g k a t Tata Kelola Pemerintahan 7 . `M e n i n g k a t Tata Kelola Pemerintahan			25.000.000,00	KAPANEWON TURI
	7.01.06.2.01.0015	Fasilitasi Penataan, Pemanfaatan, dan Pendayagunaan Ruang Desa serta Penetapan dan Penegasan Batas Desa																		
			Jumlah Dokumen Fasilitasi dalam rangka Penataan, Pemanfaatan, dan Pendayagunaan Ruang Desa serta Penetapan dan Penegasan Batas Desa				1 Dokumen	1 Dokumen	1.120.000,00	280.000,00	280.000,00	-840.000,00	Kab. Sleman, Turi, Semua Kel/Desa	PENDAPATAN ASLI DAERAH (PAD)	Membangun dari desa dan dari bawah untuk pertumbuhan ekonomi, pemerataan ekonomi dan pemberantasan kemiskinan.	7 . `M e n i n g k a t Tata Kelola Pemerintahan 7 . `M e n i n g k a t Tata Kelola Pemerintahan			2.000.000,00	KAPANEWON TURI
		KAPANEWON PAKEM							**4.565.521.322,00**	**3.916.726.746,00**	**3.969.300.346,00**	**-596.220.976,00**							**6.623.000.000,00**	
	2	**URUSAN PEMERINTAHAN WAJIB YANG TIDAK BERKAITAN DENGAN PELAYANAN DASAR**							**100.000.000,00**	**100.000.000,00**	**0,00**	**-100.000.000,00**							**150.000.000,00**	
	2.22	**URUSAN PEMERINTAHAN BIDANG KEBUDAYAAN**							**100.000.000,00**	**100.000.000,00**	**0,00**	**-100.000.000,00**							**150.000.000,00**	
1.	**2.22.08**	**PROGRAM PENYELENGGARAAN KEISTIMEWAAN YOGYAKARTA URUSAN KEBUDAYAAN**	**Persentase pelaksanaan kegiatan keistimewaan kebudayaan**				**100 %**	**100 %**	**100.000.000,00**	**100.000.000,00**	**0,00**	**50.000.000,00**							**150.000.000,00**	
		-	**-**	**-**	**-**	**-**	-	-	**100.000.000,00**	**100.000.000,00**	**0,00**	-	-	-	-	-	-	**-**	**150.000.000,00**	-
	2.22.08.5.07	Adat, Seni, Tradisi dan Lembaga Budaya	*Persentase pelaksanaan kegiatan keistimewaan kebudayaan*				100 %	100 %	100.000.000,00	100.000.000,00	0,00	-100.000.000,00			Memperkokoh ideologi Pancasila, demokrasi, dan hak asasi manusia (HAM).	8 . `M e m p e r k u a Ideologi Pancasila dan nilai budaya 8 . `M e m p e r k u a Ideologi Pancasila dan nilai budaya	Pelaku Seni Budaya, Pelaku UMKM, dan Masyarakat Kapanewon Pakem		150.000.000,00	KAPANEWON PAKEM
	2.22.08.5.07.0006	Gelar Budaya Jogja																		
			Jumlah Laporan Gelar Budaya Yogyakarta				1 Laporan	1 Laporan	100.000.000,00	100.000.000,00	0,00	-100.000.000,00	Kab. Sleman, Pakem, Semua Kel/Desa	DANA KEISTIMEWAAN DIY	Memperkokoh ideologi Pancasila, demokrasi, dan hak asasi manusia (HAM).	8 . `M e m p e r k u a Ideologi Pancasila dan nilai budaya 8 . `M e m p e r k u a Ideologi Pancasila dan nilai budaya			150.000.000,00	KAPANEWON PAKEM
	4	**UNSUR PENDUKUNG URUSAN PEMERINTAHAN**							**40.000.000,00**	**40.000.000,00**	**30.000.000,00**	**-10.000.000,00**							**50.000.000,00**	
	4.01	**SEKRETARIAT DAERAH**							**40.000.000,00**	**40.000.000,00**	**30.000.000,00**	**-10.000.000,00**							**50.000.000,00**	
1.	**4.01.04**	**PROGRAM PENYELENGGARAAN KEISTIMEWAAN YOGYAKARTA URUSAN KELEMBAGAAN DAN KETATALAKSANAAN**	**Persentase ketersediaan dokumen perencanaan dan pengendalian urusan keistimewaan**				**100 %**	**100 %**	**40.000.000,00**	**40.000.000,00**	**30.000.000,00**	**10.000.000,00**							**50.000.000,00**	
	4.01.04.5.01	Penataan Kelembagaan dan Ketatalaksanaan Keistimewaan	*Persentase laporan pendampingan pelaksanaan Reformasi Kalurahan*				100 %	100 %	40.000.000,00	40.000.000,00	30.000.000,00	-10.000.000,00			Memperkuat reformasi politik, hukum dan birokrasi, serta memperkuat pencegahan dan pemberantasan korupsi, narkoba, judi, dan penyeludupan.	7 . `M e n i n g k a t Tata Kelola Pemerintahan 7 . `M e n i n g k a t Tata Kelola Pemerintahan	Kapanewon Pakem		50.000.000,00	KAPANEWON PAKEM
	4.01.04.5.01.0007	Penerapan dan Pendampingan Keistimewaan di Kapanewon/Kemantren dan Kalurahan/ Kelurahan																		
			Jumlah Dokumen Hasil Penerapan Keistimewaan di Kapanewon/Kemantren dan Kalurahan/Kelurahan yang Didampingi				3 Dokumen	3 Dokumen	40.000.000,00	40.000.000,00	30.000.000,00	-10.000.000,00	Kab. Sleman, Pakem, Semua Kel/Desa	DANA KEISTIMEWAAN DIY	Memperkuat reformasi politik, hukum dan birokrasi, serta memperkuat pencegahan dan pemberantasan korupsi, narkoba, judi, dan penyeludupan.	7 . `M e n i n g k a t Tata Kelola Pemerintahan 7 . `M e n i n g k a t Tata Kelola Pemerintahan			50.000.000,00	KAPANEWON PAKEM
	7	**UNSUR KEWILAYAHAN**							**4.425.521.322,00**	**3.776.726.746,00**	**3.939.300.346,00**	**-486.220.976,00**							**6.423.000.000,00**	
	7.01	**KECAMATAN**							**4.425.521.322,00**	**3.776.726.746,00**	**3.939.300.346,00**	**-486.220.976,00**							**6.423.000.000,00**	
1.	**7.01.01**	**PROGRAM PENUNJANG URUSAN PEMERINTAHAN DAERAH KABUPATEN/KOTA**	**Persentase pemenuhan layanan perencanaan dan keuangan;Persentase pemenuhan layanan administrasi dan sarana prasarana perkantoran**				**100,100 %,%**	**100,100 %,%**	**3.802.226.400,00**	**3.616.448.200,00**	**3.779.021.800,00**	**2.049.773.600,00**							**5.852.000.000,00**	
		[Meningkatnya layanan perencanaan dan keuangan]	**Persentase pemenuhan kebutuhan administrasi perkantoran** **Persentase pemenuhan layanan perencanaan dan keuangan**	**-** **100**	**100**	**-** **100**	-	-	**3.802.226.400,00**	**3.616.448.200,00**	**3.779.021.800,00**	-	-	-	-	-	-	**-** **100**	**5.852.000.000,00**	-
	7.01.01.2.01	Perencanaan, Penganggaran, dan Evaluasi Kinerja Perangkat Daerah	*Persentase dokumen perencanaan penganggaran dan evaluasi kinerja perangkat daerah tersedia tepat waktu*				100 %	100 %	26.929.000,00	22.339.800,00	23.339.800,00	-3.589.200,00			Memperkuat reformasi politik, hukum dan birokrasi, serta memperkuat pencegahan dan pemberantasan korupsi, narkoba, judi, dan penyeludupan.	7 . `M e n i n g k a t Tata Kelola Pemerintahan 7 . `M e n i n g k a t Tata Kelola Pemerintahan	Kapanewon Pakem		48.000.000,00	KAPANEWON PAKEM
	7.01.01.2.01.0001	Penyusunan Dokumen Perencanaan Perangkat Daerah																		
			Jumlah Dokumen Perencanaan Perangkat Daerah				4 Dokumen	4 Dokumen	18.716.000,00	17.536.200,00	18.536.200,00	-179.800,00	Kab. Sleman, Pakem, Semua Kel/Desa	PENDAPATAN ASLI DAERAH (PAD)	Memperkuat reformasi politik, hukum dan birokrasi, serta memperkuat pencegahan dan pemberantasan korupsi, narkoba, judi, dan penyeludupan.	7 . `M e n i n g k a t Tata Kelola Pemerintahan 7 . `M e n i n g k a t Tata Kelola Pemerintahan			30.000.000,00	KAPANEWON PAKEM
	7.01.01.2.01.0002	Koordinasi dan Penyusunan Dokumen RKA-SKPD																		

NO	KODE	URUSAN / BIDANG URUSAN / PROGRAM / OUTCOME / KEGIATAN / SUB KEGIATAN	INDIKATOR PROGRAM / KEGIATAN / SUB KEGIATAN	TARGET AKHIR PERIODE RENSTRA OPD	REALISASI CAPAIAN RENJA OPD TAHUN 2024	PRAKIRAAN CAPAIAN TARGET RENJA OPD TAHUN 2025	CAPAIAN KINERJA DAN KERANGKA PENDANAAN										KELOMPOK SASARAN	PRAKIRAAN MAJU RENCANA TAHUN 2027		PERANGKAT DAERAH PENANGGUNG JAWAB
							TARGET 2026		PAGU INDIKATIF (Rp)			Bertambah/Berkurang (10-12)	LOKASI	SUMBER DANA	PRIORITAS			TARGET	PAGU INDIKATIF (Rp)	
							SEBELUM	SESUDAH	RKPD 2026	APBD 2026	RKPD PERUBAHAN 2026				NASIONAL	DAERAH				
1	2	3	4	5	6	7	8	9	10	11	12	13	14	15	16	17	18	19	20	21
			Jumlah Dokumen RKA-SKPD dan Laporan Hasil Koordinasi Penyusunan Dokumen RKA-SKPD				1 Dokumen	1 Dokumen	1.180.000,00	795.200,00	795.200,00	-384.800,00	Kab. Sleman, Pakem, Semua Kel/Desa	PENDAPATAN ASLI DAERAH (PAD)	Memperkuat reformasi politik, hukum dan birokrasi, serta memperkuat pencegahan dan pemberantasan korupsi, narkoba, judi, dan penyeludupan.	7. `Meningkat Tata Kelola Pemerintahan 7. `Meningkat Tata Kelola Pemerintahan			3.000.000,00	KAPANEWON PAKEM
	7.01.01.2.01.0003	Koordinasi dan Penyusunan Dokumen Perubahan RKA-SKPD																		
			Jumlah Dokumen Perubahan RKA-SKPD dan Laporan Hasil Koordinasi Penyusunan Dokumen Perubahan RKA-SKPD				1 Dokumen	1 Dokumen	852.400,00	650.400,00	650.400,00	-202.000,00	Kab. Sleman, Pakem, Semua Kel/Desa	PENDAPATAN ASLI DAERAH (PAD)	Memperkuat reformasi politik, hukum dan birokrasi, serta memperkuat pencegahan dan pemberantasan korupsi, narkoba, judi, dan penyeludupan.	7. `Meningkat Tata Kelola Pemerintahan 7. `Meningkat Tata Kelola Pemerintahan			2.000.000,00	KAPANEWON PAKEM
	7.01.01.2.01.0004	Koordinasi dan Penyusunan DPA-SKPD																		
			Jumlah Dokumen DPA-SKPD dan Laporan Hasil Koordinasi Penyusunan Dokumen DPA-SKPD				1 Dokumen	1 Dokumen	1.492.000,00	889.000,00	889.000,00	-603.000,00	Kab. Sleman, Pakem, Semua Kel/Desa	PENDAPATAN ASLI DAERAH (PAD)	Memperkuat reformasi politik, hukum dan birokrasi, serta memperkuat pencegahan dan pemberantasan korupsi, narkoba, judi, dan penyeludupan.	7. `Meningkat Tata Kelola Pemerintahan 7. `Meningkat Tata Kelola Pemerintahan			5.000.000,00	KAPANEWON PAKEM
	7.01.01.2.01.0005	Koordinasi dan Penyusunan Perubahan DPA- SKPD																		
			Jumlah Dokumen Perubahan DPA-SKPD dan Laporan Hasil Koordinasi Penyusunan Dokumen Perubahan DPA-SKPD				1 Dokumen	1 Dokumen	1.618.000,00	864.000,00	864.000,00	-754.000,00	Kab. Sleman, Pakem, Semua Kel/Desa	PENDAPATAN ASLI DAERAH (PAD)	Memperkuat reformasi politik, hukum dan birokrasi, serta memperkuat pencegahan dan pemberantasan korupsi, narkoba, judi, dan penyeludupan.	7. `Meningkat Tata Kelola Pemerintahan 7. `Meningkat Tata Kelola Pemerintahan			3.000.000,00	KAPANEWON PAKEM
	7.01.01.2.01.0007	Evaluasi Kinerja Perangkat Daerah																		
			Jumlah Laporan Evaluasi Kinerja Perangkat Daerah				23 Laporan	23 Laporan	3.070.600,00	1.605.000,00	1.605.000,00	-1.465.600,00	Kab. Sleman, Pakem, Semua Kel/Desa	PENDAPATAN ASLI DAERAH (PAD)	Memperkuat reformasi politik, hukum dan birokrasi, serta memperkuat pencegahan dan pemberantasan korupsi, narkoba, judi, dan penyeludupan.	7. `Meningkat Tata Kelola Pemerintahan 7. `Meningkat Tata Kelola Pemerintahan			5.000.000,00	KAPANEWON PAKEM
	7.01.01.2.02	Administrasi Keuangan Perangkat Daerah	*Persentase dokumen laporan keuangan tersedia tepat waktu*				100 %	100 %	3.189.304.800,00	3.178.536.600,00	3.314.684.000,00	125.379.200,00			Memperkuat reformasi politik, hukum dan birokrasi, serta memperkuat pencegahan dan pemberantasan korupsi, narkoba, judi, dan penyeludupan.	7. `Meningkat Tata Kelola Pemerintahan 7. `Meningkat Tata Kelola Pemerintahan	Kapanewon Pakem		5.110.000.000,00	KAPANEWON PAKEM
	7.01.01.2.02.0001	Penyediaan Gaji dan Tunjangan ASN																		
			Jumlah Orang yang Menerima Gaji dan Tunjangan ASN				22 Orang/bulan	24 Orang/bulan	3.096.113.800,00	3.096.113.800,00	3.237.091.200,00	140.977.400,00	Kab. Sleman, Pakem, Semua Kel/Desa	PENDAPATAN ASLI DAERAH (PAD) DANA ALOKASI UMUM (DAU)	Memperkuat reformasi politik, hukum dan birokrasi, serta memperkuat pencegahan dan pemberantasan korupsi, narkoba, judi, dan penyeludupan.	7. `Meningkat Tata Kelola Pemerintahan 7. `Meningkat Tata Kelola Pemerintahan			5.000.000.000,00	KAPANEWON PAKEM
	7.01.01.2.02.0003	Pelaksanaan Penatausahaan dan Pengujian/Verifikasi Keuangan SKPD																		
			Jumlah Dokumen Penatausahaan dan Pengujian/Verifikasi Keuangan SKPD				12 Dokumen	12 Dokumen	76.034.000,00	65.414.000,00	60.584.000,00	-15.450.000,00	Kab. Sleman, Pakem, Semua Kel/Desa	PENDAPATAN ASLI DAERAH (PAD)	Memperkuat reformasi politik, hukum dan birokrasi, serta memperkuat pencegahan dan pemberantasan korupsi, narkoba, judi, dan penyeludupan.	7. `Meningkat Tata Kelola Pemerintahan 7. `Meningkat Tata Kelola Pemerintahan			85.000.000,00	KAPANEWON PAKEM
	7.01.01.2.02.0007	Koordinasi dan Penyusunan Laporan Keuangan Bulanan/ Triwulanan/ Semesteran SKPD																		
			Jumlah Laporan Keuangan Bulanan/ Triwulanan/ Semesteran SKPD dan Laporan Koordinasi Penyusunan Laporan Keuangan Bulanan/Triwulanan/Semesteran SKPD				4 Laporan	4 Laporan	17.157.000,00	17.008.800,00	17.008.800,00	-148.200,00	Kab. Sleman, Pakem, Semua Kel/Desa	PENDAPATAN ASLI DAERAH (PAD)	Memperkuat reformasi politik, hukum dan birokrasi, serta memperkuat pencegahan dan pemberantasan korupsi, narkoba, judi, dan penyeludupan.	7. `Meningkat Tata Kelola Pemerintahan 7. `Meningkat Tata Kelola Pemerintahan			25.000.000,00	KAPANEWON PAKEM
		[Meningkatnya layanan administrasi dan sarana prasarana perkantoran]	**Persentase pemenuhan layanan administrasi dan sarana prasarana perkantoran** **Persentase pemenuhan layanan sarana dan prasarana kerja**	**-** **100**	**100**	**-** **100**	-	-	**3.802.226.400,00**	**3.616.448.200,00**	**3.779.021.800,00**	-	-	-	-	-	-	**-** **100**	**5.852.000.000,00**	-
	7.01.01.2.05	Administrasi Kepegawaian Perangkat Daerah	*Persentase layanan pengelolaan kepegawaian yang dilaksanakan tepat waktu*				100 %	100 %	44.169.600,00	37.978.600,00	37.985.400,00	-6.184.200,00			Memperkuat reformasi politik, hukum dan birokrasi, serta memperkuat pencegahan dan pemberantasan korupsi, narkoba, judi, dan penyeludupan.	7. `Meningkat Tata Kelola Pemerintahan 7. `Meningkat Tata Kelola Pemerintahan	Kapanewon Pakem		60.000.000,00	KAPANEWON PAKEM
	7.01.01.2.05.0003	Pendataan dan Pengolahan Administrasi Kepegawaian																		
			Jumlah Dokumen Pendataan dan Pengolahan Administrasi Kepegawaian				1 Dokumen	1 Dokumen	44.169.600,00	37.978.600,00	37.985.400,00	-6.184.200,00	Kab. Sleman, Pakem, Semua Kel/Desa	PENDAPATAN ASLI DAERAH (PAD)	Memperkuat reformasi politik, hukum dan birokrasi, serta memperkuat pencegahan dan pemberantasan korupsi, narkoba, judi, dan penyeludupan.	7. `Meningkat Tata Kelola Pemerintahan 7. `Meningkat Tata Kelola Pemerintahan			60.000.000,00	KAPANEWON PAKEM

NO	KODE	URUSAN / BIDANG URUSAN / PROGRAM / OUTCOME / KEGIATAN / SUB KEGIATAN	INDIKATOR PROGRAM / KEGIATAN / SUB KEGIATAN	TARGET AKHIR PERIODE RENSTRA OPD	REALISASI CAPAIAN RENJA OPD TAHUN 2024	PRAKIRAAN CAPAIAN TARGET RENJA OPD TAHUN 2025	CAPAIAN KINERJA DAN KERANGKA PENDANAAN										KELOMPOK SASARAN	PRAKIRAAN MAJU RENCANA TAHUN 2027		PERANGKAT DAERAH PENANGGUNG JAWAB
							TARGET 2026		PAGU INDIKATIF (Rp)			Bertambah/Berkurang (10-12)	LOKASI	SUMBER DANA	PRIORITAS			TARGET	PAGU INDIKATIF (Rp)	
							SEBELUM	SESUDAH	RKPD 2026	APBD 2026	RKPD PERUBAHAN 2026				NASIONAL	DAERAH				
1	2	3	4	5	6	7	8	9	10	11	12	13	14	15	16	17	18	19	20	21
	7.01.01.2.06	Administrasi Umum Perangkat Daerah	*Persentase Pemenuhan Kebutuhan Administrasi Umum*				100 %	100 %	129.865.900,00	46.851.800,00	51.854.800,00	-78.011.100,00			Memperkuat reformasi politik, hukum dan birokrasi, serta memperkuat pencegahan dan pemberantasan korupsi, narkoba, judi, dan penyeludupan.	7. `Meningkat Tata Kelola Pemerintahan 7. `Meningkat Tata Kelola Pemerintahan	Kapanewon Pakem		155.000.000,00	KAPANEWON PAKEM
	7.01.01.2.06.0001	Penyediaan Komponen Instalasi Listrik/Penerangan Bangunan Kantor																		
			Jumlah Paket Komponen Instalasi Listrik/Penerangan Bangunan Kantor yang Disediakan				1 Paket	1 Paket	8.327.000,00	2.710.000,00	3.308.000,00	-5.019.000,00	Kab. Sleman, Pakem, Semua Kel/Desa	PENDAPATAN ASLI DAERAH (PAD)	Memperkuat reformasi politik, hukum dan birokrasi, serta memperkuat pencegahan dan pemberantasan korupsi, narkoba, judi, dan penyeludupan.	7. `Meningkat Tata Kelola Pemerintahan 7. `Meningkat Tata Kelola Pemerintahan			15.000.000,00	KAPANEWON PAKEM
	7.01.01.2.06.0002	Penyediaan Peralatan dan Perlengkapan Kantor																		
			Jumlah Paket Peralatan dan Perlengkapan Kantor yang Disediakan				1 Paket	1 Paket	57.995.300,00	18.630.000,00	18.630.000,00	-39.365.300,00	Kab. Sleman, Pakem, Semua Kel/Desa	DANA ALOKASI UMUM (DAU)	Memperkuat reformasi politik, hukum dan birokrasi, serta memperkuat pencegahan dan pemberantasan korupsi, narkoba, judi, dan penyeludupan.	7. `Meningkat Tata Kelola Pemerintahan 7. `Meningkat Tata Kelola Pemerintahan			60.000.000,00	KAPANEWON PAKEM
	7.01.01.2.06.0004	Penyediaan Bahan Logistik Kantor																		
			Jumlah Paket Bahan Logistik Kantor yang Disediakan				1 Paket	1 Paket	35.858.800,00	16.233.600,00	20.638.600,00	-15.220.200,00	Kab. Sleman, Pakem, Semua Kel/Desa	DANA ALOKASI UMUM (DAU)	Memperkuat reformasi politik, hukum dan birokrasi, serta memperkuat pencegahan dan pemberantasan korupsi, narkoba, judi, dan penyeludupan.	7. `Meningkat Tata Kelola Pemerintahan 7. `Meningkat Tata Kelola Pemerintahan			45.000.000,00	KAPANEWON PAKEM
	7.01.01.2.06.0005	Penyediaan Barang Cetakan dan Penggandaan																		
			Jumlah Paket Barang Cetakan dan Penggandaan yang Disediakan				1 Paket	1 Paket	4.100.000,00	900.000,00	900.000,00	-3.200.000,00	Kab. Sleman, Pakem, Semua Kel/Desa	DANA ALOKASI UMUM (DAU)	Memperkuat reformasi politik, hukum dan birokrasi, serta memperkuat pencegahan dan pemberantasan korupsi, narkoba, judi, dan penyeludupan.	7. `Meningkat Tata Kelola Pemerintahan 7. `Meningkat Tata Kelola Pemerintahan			5.000.000,00	KAPANEWON PAKEM
	7.01.01.2.06.0008	Fasilitasi Kunjungan Tamu																		
			Jumlah Laporan Fasilitasi Kunjungan Tamu				1 Laporan	1 Laporan	11.925.000,00	5.400.000,00	5.400.000,00	-6.525.000,00	Kab. Sleman, Pakem, Semua Kel/Desa	PENDAPATAN ASLI DAERAH (PAD)	Memperkuat reformasi politik, hukum dan birokrasi, serta memperkuat pencegahan dan pemberantasan korupsi, narkoba, judi, dan penyeludupan.	7. `Meningkat Tata Kelola Pemerintahan 7. `Meningkat Tata Kelola Pemerintahan			15.000.000,00	KAPANEWON PAKEM
	7.01.01.2.06.0009	Penyelenggaraan Rapat Koordinasi dan Konsultasi SKPD																		
			Jumlah Laporan Penyelenggaraan Rapat Koordinasi dan Konsultasi SKPD				1 Laporan	1 Laporan	1.800.000,00	360.000,00	360.000,00	-1.440.000,00	Kab. Sleman, Pakem, Semua Kel/Desa	DANA ALOKASI UMUM (DAU)	Memperkuat reformasi politik, hukum dan birokrasi, serta memperkuat pencegahan dan pemberantasan korupsi, narkoba, judi, dan penyeludupan.	7. `Meningkat Tata Kelola Pemerintahan 7. `Meningkat Tata Kelola Pemerintahan			2.500.000,00	KAPANEWON PAKEM
	7.01.01.2.06.0010	Penatausahaan Arsip Dinamis pada SKPD																		
			Jumlah Dokumen Penatausahaan Arsip Dinamis pada SKPD				1 Dokumen	1 Dokumen	4.057.800,00	1.226.200,00	1.226.200,00	-2.831.600,00	Kab. Sleman, Pakem, Semua Kel/Desa	PENDAPATAN ASLI DAERAH (PAD)	Memperkuat reformasi politik, hukum dan birokrasi, serta memperkuat pencegahan dan pemberantasan korupsi, narkoba, judi, dan penyeludupan.	7. `Meningkat Tata Kelola Pemerintahan 7. `Meningkat Tata Kelola Pemerintahan			10.000.000,00	KAPANEWON PAKEM
	7.01.01.2.06.0011	Dukungan Pelaksanaan Sistem Pemerintahan Berbasis Elektronik pada SKPD																		
			Jumlah Dokumen Dukungan Pelaksanaan Sistem Pemerintahan Berbasis Elektronik pada SKPD				5 Dokumen	5 Dokumen	5.802.000,00	1.392.000,00	1.392.000,00	-4.410.000,00	Kab. Sleman, Pakem, Semua Kel/Desa	DANA ALOKASI UMUM (DAU)	Memperkuat reformasi politik, hukum dan birokrasi, serta memperkuat pencegahan dan pemberantasan korupsi, narkoba, judi, dan penyeludupan.	7. `Meningkat Tata Kelola Pemerintahan 7. `Meningkat Tata Kelola Pemerintahan			2.500.000,00	KAPANEWON PAKEM
	7.01.01.2.07	Pengadaan Barang Milik Daerah Penunjang Urusan Pemerintah Daerah	*Persentase ketersediaan sarana dan prasarana kerja*				100 %	100 %	49.766.000,00	1.829.000,00	1.829.000,00	-47.937.000,00			Memperkuat reformasi politik, hukum dan birokrasi, serta memperkuat pencegahan dan pemberantasan korupsi, narkoba, judi, dan penyeludupan.	7. `Meningkat Tata Kelola Pemerintahan 7. `Meningkat Tata Kelola Pemerintahan	Kapanewon Pakem		70.000.000,00	KAPANEWON PAKEM
	7.01.01.2.07.0005	Pengadaan Mebel																		
			Jumlah Paket Mebel yang Disediakan				18 Unit	1 Unit	49.766.000,00	1.829.000,00	1.829.000,00	-47.937.000,00	Kab. Sleman, Pakem, Semua Kel/Desa	DANA ALOKASI UMUM (DAU)	Memperkuat reformasi politik, hukum dan birokrasi, serta memperkuat pencegahan dan pemberantasan korupsi, narkoba, judi, dan penyeludupan.	7. `Meningkat Tata Kelola Pemerintahan 7. `Meningkat Tata Kelola Pemerintahan			70.000.000,00	KAPANEWON PAKEM
	7.01.01.2.08	Penyediaan Jasa Penunjang Urusan Pemerintahan Daerah	*Persentase Pemenuhan Kebutuhan layanan jasa Penunjang*				100 %	100 %	225.565.200,00	209.642.400,00	230.058.800,00	4.493.600,00			Memperkuat reformasi politik, hukum dan birokrasi, serta memperkuat pencegahan dan pemberantasan korupsi, narkoba, judi, dan penyeludupan.	7. `Meningkat Tata Kelola Pemerintahan 7. `Meningkat Tata Kelola Pemerintahan	Kapanewon Pakem		245.000.000,00	KAPANEWON PAKEM

NO	KODE	URUSAN / BIDANG URUSAN / PROGRAM / OUTCOME / KEGIATAN / SUB KEGIATAN	INDIKATOR PROGRAM / KEGIATAN / SUB KEGIATAN	TARGET AKHIR PERIODE RENSTRA OPD	REALISASI CAPAIAN RENJA OPD TAHUN 2024	PRAKIRAAN CAPAIAN TARGET RENJA OPD TAHUN 2025	CAPAIAN KINERJA DAN KERANGKA PENDANAAN										KELOMPOK SASARAN	PRAKIRAAN MAJU RENCANA TAHUN 2027		PERANGKAT DAERAH PENANGGUNG JAWAB
							TARGET 2026		PAGU INDIKATIF (Rp)			Bertambah/Berkurang (10-12)	LOKASI	SUMBER DANA	PRIORITAS			TARGET	PAGU INDIKATIF (Rp)	
							SEBELUM	SESUDAH	RKPD 2026	APBD 2026	RKPD PERUBAHAN 2026				NASIONAL	DAERAH				
1	2	3	4	5	6	7	8	9	10	11	12	13	14	15	16	17	18	19	20	21
	7.01.01.2.08.0001	Penyediaan Jasa Surat Menyurat																		
			Jumlah Laporan Penyediaan Jasa Surat Menyurat				1 Laporan	1 Laporan	2.000.000,00	500.000,00	920.000,00	-1.080.000,00	-	PENDAPATAN ASLI DAERAH (PAD)	Memperkuat reformasi politik, hukum dan birokrasi, serta memperkuat pencegahan dan pemberantasan korupsi, narkoba, judi, dan penyeludupan.	7. `Meningkat Tata Kelola Pemerintahan 7. `Meningkat Tata Kelola Pemerintahan			5.000.000,00	KAPANEWON PAKEM
	7.01.01.2.08.0002	Penyediaan Jasa Komunikasi, Sumber Daya Air dan Listrik																		
			Jumlah Laporan Penyediaan Jasa Komunikasi, Sumber Daya Air dan Listrik yang Disediakan				1 Laporan	1 Laporan	33.550.000,00	23.150.000,00	27.400.000,00	-6.150.000,00	Kab. Sleman, Pakem, Semua Kel/Desa	PENDAPATAN ASLI DAERAH (PAD) DANA ALOKASI UMUM (DAU)	Memperkuat reformasi politik, hukum dan birokrasi, serta memperkuat pencegahan dan pemberantasan korupsi, narkoba, judi, dan penyeludupan.	7. `Meningkat Tata Kelola Pemerintahan 7. `Meningkat Tata Kelola Pemerintahan			40.000.000,00	KAPANEWON PAKEM
	7.01.01.2.08.0004	Penyediaan Jasa Pelayanan Umum Kantor																		
			Jumlah Laporan Penyediaan Jasa Pelayanan Umum Kantor yang Disediakan				1 Laporan	1 Laporan	190.015.200,00	185.992.400,00	201.738.800,00	11.723.600,00	Kab. Sleman, Pakem, Semua Kel/Desa	PENDAPATAN ASLI DAERAH (PAD)	Memperkuat reformasi politik, hukum dan birokrasi, serta memperkuat pencegahan dan pemberantasan korupsi, narkoba, judi, dan penyeludupan.	7. `Meningkat Tata Kelola Pemerintahan 7. `Meningkat Tata Kelola Pemerintahan			200.000.000,00	KAPANEWON PAKEM
	7.01.01.2.09	Pemeliharaan Barang Milik Daerah Penunjang Urusan Pemerintahan Daerah	*Persentase Pemenuhan kebutuhan layanan Pemeliharaan BMD*				100 %	100 %	136.625.900,00	119.270.000,00	119.270.000,00	-17.355.900,00			Memperkuat reformasi politik, hukum dan birokrasi, serta memperkuat pencegahan dan pemberantasan korupsi, narkoba, judi, dan penyeludupan.	7. `Meningkat Tata Kelola Pemerintahan 7. `Meningkat Tata Kelola Pemerintahan	Kapanewon Pakem		164.000.000,00	KAPANEWON PAKEM
	7.01.01.2.09.0002	Penyediaan Jasa Pemeliharaan, Biaya Pemeliharaan, Pajak dan Perizinan Kendaraan Dinas Operasional atau Lapangan																		
			Jumlah Kendaraan Dinas Operasional atau Lapangan yang Dipelihara dan dibayarkan Pajak dan Perizinannya				9 Unit	9 Unit	78.604.900,00	70.666.000,00	70.666.000,00	-7.938.900,00	Kab. Sleman, Pakem, Semua Kel/Desa	DANA ALOKASI UMUM (DAU)	Memperkuat reformasi politik, hukum dan birokrasi, serta memperkuat pencegahan dan pemberantasan korupsi, narkoba, judi, dan penyeludupan.	7. `Meningkat Tata Kelola Pemerintahan 7. `Meningkat Tata Kelola Pemerintahan			85.000.000,00	KAPANEWON PAKEM
	7.01.01.2.09.0005	Pemeliharaan Mebel																		
			Jumlah Mebel yang Dipelihara				5 Unit	2 Unit	1.731.000,00	579.000,00	579.000,00	-1.152.000,00	Kab. Sleman, Pakem, Semua Kel/Desa	PENDAPATAN ASLI DAERAH (PAD)	Memperkuat reformasi politik, hukum dan birokrasi, serta memperkuat pencegahan dan pemberantasan korupsi, narkoba, judi, dan penyeludupan.	7. `Meningkat Tata Kelola Pemerintahan 7. `Meningkat Tata Kelola Pemerintahan			5.000.000,00	KAPANEWON PAKEM
	7.01.01.2.09.0006	Pemeliharaan Peralatan dan Mesin Lainnya																		
			Jumlah Peralatan dan Mesin Lainnya yang Dipelihara				32 Unit	26 Unit	46.105.000,00	42.205.000,00	42.205.000,00	-3.900.000,00	Kab. Sleman, Pakem, Semua Kel/Desa	PENDAPATAN ASLI DAERAH (PAD)	Memperkuat reformasi politik, hukum dan birokrasi, serta memperkuat pencegahan dan pemberantasan korupsi, narkoba, judi, dan penyeludupan.	7. `Meningkat Tata Kelola Pemerintahan 7. `Meningkat Tata Kelola Pemerintahan			59.000.000,00	KAPANEWON PAKEM
	7.01.01.2.09.0009	Pemeliharaan/Rehabilitasi Gedung Kantor dan Bangunan Lainnya																		
			Jumlah Gedung Kantor dan Bangunan Lainnya yang Dipelihara/Direhabilitasi				1 Unit	1 Unit	10.185.000,00	5.820.000,00	5.820.000,00	-4.365.000,00	Kab. Sleman, Pakem, Semua Kel/Desa	PENDAPATAN ASLI DAERAH (PAD)	Memperkuat reformasi politik, hukum dan birokrasi, serta memperkuat pencegahan dan pemberantasan korupsi, narkoba, judi, dan penyeludupan.	5. `Memperkua Infrastruktur untuk Pelayanan publik 5. `Memperkua Infrastruktur untuk Pelayanan publik			15.000.000,00	KAPANEWON PAKEM
2.	**7.01.02**	**PROGRAM PENYELENGGARAAN PEMERINTAHAN DAN PELAYANAN PUBLIK**	**Persentase usulan yang termuat dalam BA musrenbang Kapanewon yang dterakomodir; IKM atas pelayanan non perizinan**				**100; 86,50 %;nilai**	**100; 86,50 %;nilai**	**71.866.400,00**	**19.923.600,00**	**19.923.600,00**	**17.133.600,00**							**89.000.000,00**	
		[Meningkatnya kepuasan masyarakat teradap pelayanan non perizinan]	**IKM atas pelayanan non perizinan** **Persentase pelayanan perizinan selesai tepat waktu.** **Persentase usulan kegiatan atau output kegiatan yang tercantum dalam Berita Acara Musrenbang Kalurahan yang disepakati untuk masuk dalam berita Acara hasil musrenbang Kapanewon** **Persentase usulan yang termuat dalam BA Musrenbang Kapanewon yang terakomodir**	**-** **0** **86.25**	**0** **100** **31** **84.81**	**0** **100** **32** **85**	-	-	**71.866.400,00**	**19.923.600,00**	**19.923.600,00**	-	-	-	-	-	-	**-** **0** **85.25**	**89.000.000,00**	-
	7.01.02.2.01	Koordinasi Penyelenggaraan Kegiatan Pemerintahan di Tingkat Kecamatan	*Persentase usulan PUPM yang diakomodir*				100 %	100 %	24.702.400,00	6.844.600,00	6.844.600,00	-17.857.800,00			Memperkuat reformasi politik, hukum dan birokrasi, serta memperkuat pencegahan dan pemberantasan korupsi, narkoba, judi, dan penyeludupan.	7. `Meningkat Tata Kelola Pemerintahan 7. `Meningkat Tata Kelola Pemerintahan	ASN Kapanewon Pakem, Kelompok Masyarakat, Pamong Kalurahan, Masyarakat		29.000.000,00	KAPANEWON PAKEM
	7.01.02.2.01.0001	Koordinasi/Sinergi Perencanaan dan Pelaksanaan Kegiatan Pemerintahan dengan Perangkat Daerah dan Instansi Vertikal Terkait																		

NO	KODE	URUSAN / BIDANG URUSAN / PROGRAM / OUTCOME / KEGIATAN / SUB KEGIATAN	INDIKATOR PROGRAM / KEGIATAN / SUB KEGIATAN	TARGET AKHIR PERIODE RENSTRA OPD	REALISASI CAPAIAN RENJA OPD TAHUN 2024	PRAKIRAAN CAPAIAN TARGET RENJA OPD TAHUN 2025	CAPAIAN KINERJA DAN KERANGKA PENDANAAN										KELOMPOK SASARAN	PRAKIRAAN MAJU RENCANA TAHUN 2027		PERANGKAT DAERAH PENANGGUNG JAWAB
							TARGET 2026		PAGU INDIKATIF (Rp)			Bertambah/Berkurang (10-12)	LOKASI	SUMBER DANA	PRIORITAS			TARGET	PAGU INDIKATIF (Rp)	
							SEBELUM	SESUDAH	RKPD 2026	APBD 2026	RKPD PERUBAHAN 2026				NASIONAL	DAERAH				
1	2	3	4	5	6	7	8	9	10	11	12	13	14	15	16	17	18	19	20	21
			Jumlah Laporan Koordinasi/Sinergi Perencanaan dan Pelaksanaan Kegiatan Pemerintahan dengan Perangkat Daerah dan Instansi Vertikal Terkait				2 Laporan	2 Laporan	24.702.400,00	6.844.600,00	6.844.600,00	-17.857.800,00	Kab. Sleman, Pakem, Semua Kel/Desa	PENDAPATAN ASLI DAERAH (PAD)	Memperkuat reformasi politik, hukum dan birokrasi, serta memperkuat pencegahan dan pemberantasan korupsi, narkoba, judi, dan penyeludupan.	7. `M e n i n g k a t Tata Kelola Pemerintahan 7. `M e n i n g k a t Tata Kelola Pemerintahan			29.000.000,00	KAPANEWON PAKEM
	7.01.02.2.04	Pelaksanaan Urusan Pemerintahan yang Dilimpahkan kepada Camat	*Cakupan layanan non perizinan*				100 %	100 %	47.164.000,00	13.079.000,00	13.079.000,00	-34.085.000,00			Memperkuat reformasi politik, hukum dan birokrasi, serta memperkuat pencegahan dan pemberantasan korupsi, narkoba, judi, dan penyeludupan.	2. `M e n i n g k a t Produktivitas Ekonomi 2. `M e n i n g k a t Produktivitas Ekonomi	Masyarakat Kapanewon Pakem		60.000.000,00	KAPANEWON PAKEM
	7.01.02.2.04.0002	Pelaksanaan Urusan Pemerintahan yang terkait dengan Nonperizinan																		
			Jumlah Laporan Pelaksanaan Nonperizinan pada Urusan Pemerintahan				1 Laporan	1 Laporan	47.164.000,00	13.079.000,00	13.079.000,00	-34.085.000,00	Kab. Sleman, Pakem, Semua Kel/Desa	PENDAPATAN ASLI DAERAH (PAD)	Memperkuat reformasi politik, hukum dan birokrasi, serta memperkuat pencegahan dan pemberantasan korupsi, narkoba, judi, dan penyeludupan.	2. `M e n i n g k a t Produktivitas Ekonomi 2. `M e n i n g k a t Produktivitas Ekonomi			60.000.000,00	KAPANEWON PAKEM
3.	**7.01.03**	**PROGRAM PEMBERDAYAAN MASYARAKAT DESA DAN KELURAHAN**	**Persentase kegiatan pemberdayaan masyarakat terfasilitasi**				**100 %**	**100 %**	**150.733.722,00**	**45.933.346,00**	**45.933.346,00**	**-733.722,00**							**150.000.000,00**	
		[Meningkatnya kegiatan pemberdayaan masyarakat]	**Persentase kegiatan pemberdayaan masyarakat terfasilitasi** **Persentase kegiatan pemberdayaan masyarakat terfasilitasi B**	**-** **100**	**100** **40**	**-** **45**	-	-	**150.733.722,00**	**45.933.346,00**	**45.933.346,00**	-	-	-	-	-	-	**-** **100**	**150.000.000,00**	-
	7.01.03.2.01	Koordinasi Kegiatan Pemberdayaan Desa	*Persentase Kegiatan Pemberdayaan Masyarakat terfasilitasi*				100 %	100 %	150.733.722,00	45.933.346,00	45.933.346,00	-104.800.376,00			Membangun dari desa dan dari bawah untuk pertumbuhan ekonomi, pemerataan ekonomi dan pemberantasan kemiskinan.	2. `M e n i n g k a t Produktivitas Ekonomi 2. `M e n i n g k a t Produktivitas Ekonomi	Kapanewon Pakem		150.000.000,00	KAPANEWON PAKEM
	7.01.03.2.01.0002	Sinkronisasi Program Kerja dan Kegiatan Pemberdayaan Masyarakat yang Dilakukan oleh Pemerintah dan Swasta di Wilayah Kerja Kecamatan																		
			Jumlah Dokumen Sinkronisasi Program Kerja dan Kegiatan Pemberdayaan Masyarakat yang Dilakukan oleh Pemerintah dan Swasta di Wilayah Kerja Kecamatan				1 Dokumen	1 Dokumen	74.399.400,00	25.480.000,00	25.480.000,00	-48.919.400,00	Kab. Sleman, Pakem, Semua Kel/Desa	DANA ALOKASI UMUM (DAU)	Membangun dari desa dan dari bawah untuk pertumbuhan ekonomi, pemerataan ekonomi dan pemberantasan kemiskinan.	2. `M e n i n g k a t Produktivitas Ekonomi 2. `M e n i n g k a t Produktivitas Ekonomi			80.000.000,00	KAPANEWON PAKEM
	7.01.03.2.01.0003	Peningkatan Efektifitas Kegiatan Pemberdayaan Masyarakat di Wilayah Kecamatan																		
			Jumlah Laporan Peningkatan Efektivitas Kegiatan Pemberdayaan Masyarakat di Wilayah Kecamatan				2 Laporan	2 Laporan	76.334.322,00	20.453.346,00	20.453.346,00	-55.880.976,00	Kab. Sleman, Pakem, Semua Kel/Desa	PENDAPATAN ASLI DAERAH (PAD)	Membangun dari desa dan dari bawah untuk pertumbuhan ekonomi, pemerataan ekonomi dan pemberantasan kemiskinan.	2. `M e n i n g k a t Produktivitas Ekonomi 2. `M e n i n g k a t Produktivitas Ekonomi			70.000.000,00	KAPANEWON PAKEM
4.	**7.01.04**	**PROGRAM KOORDINASI KETENTRAMAN DAN KETERTIBAN UMUM**	**Persentase pelanggaran ketertiban dan keamanan masyarakat kapanewon yang ditangani**				**100 %**	**100 %**	**166.689.000,00**	**27.374.600,00**	**27.374.600,00**	**-44.689.000,00**							**122.000.000,00**	
		[Meningkatnya upaya penanganan pelangaran ketertiban dan keamanan masyarakat]	**Persentase gangguan ketenteraman dan ketertiban yang ditangani di wilayah kapanewon** **Persentase pelanggaran ketertiban dan keamanan masyarakat kapanewon yang ditangani**	**0** **99.6**	**0** **99.3**	**0** **99.6**	-	-	**166.689.000,00**	**27.374.600,00**	**27.374.600,00**	-	-	-	-	-	-	**0** **99.8**	**122.000.000,00**	-
	7.01.04.2.01	Koordinasi Upaya Penyelenggaraan Ketenteraman dan Ketertiban Umum	*Cakupan pembinaan ketentraman dan ketertiban umum*				100 %	100 %	164.479.600,00	26.559.600,00	26.559.600,00	-137.920.000,00			Memperkuat reformasi politik, hukum dan birokrasi, serta memperkuat pencegahan dan pemberantasan korupsi, narkoba, judi, dan penyeludupan.	7. `M e n i n g k a t Tata Kelola Pemerintahan 7. `M e n i n g k a t Tata Kelola Pemerintahan	Kapanewon Pakem		115.000.000,00	KAPANEWON PAKEM
	7.01.04.2.01.0001	Sinergitas dengan Kepolisian Negara Republik Indonesia, Tentara Nasional Indonesia dan Instansi Vertikal di Wilayah Kecamatan																		
			Jumlah Laporan Hasil Sinergitas dengan Kepolisian Negara Republik Indonesia, Tentara Nasional Indonesia dan Instansi Vertikal di Wilayah Kecamatan				1 Laporan	1 Laporan	164.479.600,00	26.559.600,00	26.559.600,00	-137.920.000,00	Kab. Sleman, Pakem, Semua Kel/Desa	PENDAPATAN ASLI DAERAH (PAD)	Memperkuat reformasi politik, hukum dan birokrasi, serta memperkuat pencegahan dan pemberantasan korupsi, narkoba, judi, dan penyeludupan.	7. `M e n i n g k a t Tata Kelola Pemerintahan 7. `M e n i n g k a t Tata Kelola Pemerintahan			115.000.000,00	KAPANEWON PAKEM
	7.01.04.2.02	Koordinasi Penerapan dan Penegakan Peraturan Daerah dan Peraturan Kepala Daerah	*Cakupan koordinasi penegakan perda dan perkada*				100 %	100 %	2.209.400,00	815.000,00	815.000,00	-1.394.400,00			Memperkuat reformasi politik, hukum dan birokrasi, serta memperkuat pencegahan dan pemberantasan korupsi, narkoba, judi, dan penyeludupan.	7. `M e n i n g k a t Tata Kelola Pemerintahan 7. `M e n i n g k a t Tata Kelola Pemerintahan	Kapanewon Pakem		7.000.000,00	KAPANEWON PAKEM
	7.01.04.2.02.0001	Koordinasi/Sinergi dengan Perangkat Daerah yang Tugas dan Fungsinya di Bidang Penegakan Peraturan Perundang-Undangan dan/atau Kepolisian Negara Republik Indonesia																		
			Jumlah Laporan Koordinasi/Sinergi dengan Perangkat Daerah yang Tugas dan Fungsinya di Bidang Penegakan Peraturan Perundang-Undangan dan/atau Kepolisian Negara Republik Indonesia				1 Laporan	1 Laporan	2.209.400,00	815.000,00	815.000,00	-1.394.400,00	Kab. Sleman, Pakem, Semua Kel/Desa	PENDAPATAN ASLI DAERAH (PAD)	Memperkuat reformasi politik, hukum dan birokrasi, serta memperkuat pencegahan dan pemberantasan korupsi, narkoba, judi, dan penyeludupan.	7. `M e n i n g k a t Tata Kelola Pemerintahan 7. `M e n i n g k a t Tata Kelola Pemerintahan			7.000.000,00	KAPANEWON PAKEM
5.	**7.01.05**	**PROGRAM PENYELENGGARAAN URUSAN PEMERINTAHAN UMUM**	**Persentase upaya penanganan potensi konflik SARA di kapanewon**				**100 %**	**100 %**	**169.724.600,00**	**46.152.000,00**	**46.152.000,00**	**-45.724.600,00**							**124.000.000,00**	

NO	KODE	URUSAN / BIDANG URUSAN / PROGRAM / OUTCOME / KEGIATAN / SUB KEGIATAN	INDIKATOR PROGRAM / KEGIATAN / SUB KEGIATAN	TARGET AKHIR PERIODE RENSTRA OPD	REALISASI CAPAIAN RENJA OPD TAHUN 2024	PRAKIRAAN CAPAIAN TARGET RENJA OPD TAHUN 2025	CAPAIAN KINERJA DAN KERANGKA PENDANAAN										KELOMPOK SASARAN	PRAKIRAAN MAJU RENCANA TAHUN 2027		PERANGKAT DAERAH PENANGGUNG JAWAB
							TARGET 2026		PAGU INDIKATIF (Rp)			Bertambah/Berkurang (10-12)	LOKASI	SUMBER DANA	PRIORITAS			TARGET	PAGU INDIKATIF (Rp)	
							SEBELUM	SESUDAH	RKPD 2026	APBD 2026	RKPD PERUBAHAN 2026				NASIONAL	DAERAH				
1	2	3	4	5	6	7	8	9	10	11	12	13	14	15	16	17	18	19	20	21
		[Meningkatnya upaya penanganan potensi konflik SARA]	**Persentase penanganan permasalahan yang terkait isu SARA** **Persentase upaya penanganan potensi konflik SARA di kapanewon**	**-** **100**	**100**	**-** **100**	-	-	**169.724.600,00**	**46.152.000,00**	**46.152.000,00**	-	-	-	-	-	-	**-** **100**	**124.000.000,00**	-
	7.01.05.2.01	Penyelenggaraan Urusan Pemerintahan Umum Sesuai Penugasan Kepala Daerah	*Persentase upaya penanganan potensi konflik SARA di kapanewon*				100 %	100 %	169.724.600,00	46.152.000,00	46.152.000,00	-123.572.600,00			Memperkokoh ideologi Pancasila, demokrasi, dan hak asasi manusia (HAM).	8 . `M e m p e r k u a Ideologi Pancasila dan nilai budaya 8 . `M e m p e r k u a Ideologi Pancasila dan nilai budaya	Kapanewon Pakem		124.000.000,00	KAPANEWON PAKEM
	7.01.05.2.01.0001	Pembinaan Wawasan Kebangsaan dan Ketahanan Nasional dalam rangka Memantapkan Pengamalan Pancasila, Pelaksanaan Undang-Undang Dasar Negara Republik Indonesia Tahun 1945, Pelestarian Bhinneka Tunggal Ika serta Pemertahanan dan Pemeliharaan Keutuhan Negara Kesatuan Republik Indonesia																		
			Jumlah Orang yang Mengikuti Pembinaan Wawasan Kebangsaan dan Ketahanan Nasional dalam rangka Memantapkan Pengamalan Pancasila, Pelaksanaan Undang-Undang Dasar Negara Republik Indonesia Tahun 1945, Pelestarian Bhinneka Tunggal Ika serta Pemertahanan dan Pemeliharaan Keutuhan Negara Kesatuan Republik Indonesia				25 Orang	25 Orang	169.724.600,00	46.152.000,00	46.152.000,00	-123.572.600,00	Kab. Sleman, Pakem, Semua Kel/Desa	PENDAPATAN ASLI DAERAH (PAD)	Memperkokoh ideologi Pancasila, demokrasi, dan hak asasi manusia (HAM).	8 . `M e m p e r k u a Ideologi Pancasila dan nilai budaya 8 . `M e m p e r k u a Ideologi Pancasila dan nilai budaya			124.000.000,00	KAPANEWON PAKEM
6.	**7.01.06**	**PROGRAM PEMBINAAN DAN PENGAWASAN PEMERINTAHAN DESA**	**Persentase kalurahan menetapkan peraturan kalurahan tepat waktu**				**100 %**	**100 %**	**64.281.200,00**	**20.895.000,00**	**20.895.000,00**	**21.718.800,00**							**86.000.000,00**	
		[Meningkatnya penetapan Peraturan kalurahan tepat waktu]	**Persentase kalurahan menetapkan peraturan desa tepat waktu** **Persentase kalurahan menetapkan Peraturan kalurahan tepat waktu** **Persentase kalurahan yang melaksanakan siklus tahunan tepat waktu**	**-** **0** **100**	**0** **100**	**-** **0** **100**	-	-	**64.281.200,00**	**20.895.000,00**	**20.895.000,00**	-	-	-	-	-	-	**-** **0** **100**	**86.000.000,00**	-
	7.01.06.2.01	Fasilitasi, Rekomendasi dan Koordinasi Pembinaan dan Pengawasan Pemerintahan Desa	*Persentase kalurahan menetapkan peraturan kalurahan tepat waktu*				100 %	100 %	64.281.200,00	20.895.000,00	20.895.000,00	-43.386.200,00			Memperkuat reformasi politik, hukum dan birokrasi, serta memperkuat pencegahan dan pemberantasan korupsi, narkoba, judi, dan penyeludupan.	7 . `M e n i n g k a t Tata Kelola Pemerintahan 7 . `M e n i n g k a t Tata Kelola Pemerintahan	Kapanewon Pakem		86.000.000,00	KAPANEWON PAKEM
	7.01.06.2.01.0001	Fasilitasi Penyusunan Peraturan Desa dan Peraturan Kepala Desa																		
			Jumlah Dokumen yang Difasilitasi dalam rangka Penyusunan Peraturan Desa dan Peraturan Kepala Desa				2 Dokumen	2 Dokumen	5.554.800,00	1.725.000,00	1.725.000,00	-3.829.800,00	Kab. Sleman, Pakem, Semua Kel/Desa	PENDAPATAN ASLI DAERAH (PAD)	Memperkuat reformasi politik, hukum dan birokrasi, serta memperkuat pencegahan dan pemberantasan korupsi, narkoba, judi, dan penyeludupan.	7 . `M e n i n g k a t Tata Kelola Pemerintahan 7 . `M e n i n g k a t Tata Kelola Pemerintahan			5.000.000,00	KAPANEWON PAKEM
	7.01.06.2.01.0002	Fasilitasi Administrasi Tata Pemerintahan Desa																		
			Jumlah Dokumen yang Difasilitasi dalam rangka Administrasi Tata Pemerintahan Desa				2 Dokumen	2 Dokumen	4.524.000,00	1.710.000,00	1.710.000,00	-2.814.000,00	Kab. Sleman, Pakem, Semua Kel/Desa	PENDAPATAN ASLI DAERAH (PAD)	Memperkuat reformasi politik, hukum dan birokrasi, serta memperkuat pencegahan dan pemberantasan korupsi, narkoba, judi, dan penyeludupan.	7 . `M e n i n g k a t Tata Kelola Pemerintahan 7 . `M e n i n g k a t Tata Kelola Pemerintahan			7.000.000,00	KAPANEWON PAKEM
	7.01.06.2.01.0003	Fasilitasi Pengelolaan Keuangan Desa dan Pendayagunaan Aset Desa																		
			Jumlah Dokumen yang Difasilitasi dalam rangka Pengelolaan Keuangan Desa dan Pendayagunaan Aset Desa				2 Dokumen	2 Dokumen	8.712.400,00	2.200.000,00	2.200.000,00	-6.512.400,00	Kab. Sleman, Pakem, Semua Kel/Desa	PENDAPATAN ASLI DAERAH (PAD)	Memperkuat reformasi politik, hukum dan birokrasi, serta memperkuat pencegahan dan pemberantasan korupsi, narkoba, judi, dan penyeludupan.	7 . `M e n i n g k a t Tata Kelola Pemerintahan 7 . `M e n i n g k a t Tata Kelola Pemerintahan			5.000.000,00	KAPANEWON PAKEM
	7.01.06.2.01.0005	Fasilitasi Pelaksanaan Tugas Kepala Desa dan Perangkat Desa																		
			Jumlah Dokumen Fasilitasi dalam rangka Pelaksanaan Tugas Kepala Desa dan Perangkat Desa				1 Dokumen	1 Dokumen	8.884.600,00	2.175.000,00	2.175.000,00	-6.709.600,00	Kab. Sleman, Pakem, Semua Kel/Desa	PENDAPATAN ASLI DAERAH (PAD)	Memperkuat reformasi politik, hukum dan birokrasi, serta memperkuat pencegahan dan pemberantasan korupsi, narkoba, judi, dan penyeludupan.	7 . `M e n i n g k a t Tata Kelola Pemerintahan 7 . `M e n i n g k a t Tata Kelola Pemerintahan			11.000.000,00	KAPANEWON PAKEM
	7.01.06.2.01.0009	Fasilitasi Sinkronisasi Perencanaan Pembangunan Daerah dengan Pembangunan Desa																		
			Jumlah Dokumen Sinkronisasi Perencanaan Pembangunan Daerah dengan Pembangunan Desa				1 Dokumen	1 Dokumen	23.287.800,00	9.825.000,00	9.825.000,00	-13.462.800,00	Kab. Sleman, Semua Kecamatan, Semua Kel/Desa Kab. Sleman, Pakem, Semua Kel/Desa	PENDAPATAN ASLI DAERAH (PAD)	Memperkuat reformasi politik, hukum dan birokrasi, serta memperkuat pencegahan dan pemberantasan korupsi, narkoba, judi, dan penyeludupan.	7 . `M e n i n g k a t Tata Kelola Pemerintahan 7 . `M e n i n g k a t Tata Kelola Pemerintahan			21.000.000,00	KAPANEWON PAKEM
	7.01.06.2.01.0011	Fasilitasi Penyelenggaraan Ketenteraman dan Ketertiban Umum																		
			Jumlah Dokumen Fasilitasi dalam rangka Penyelenggaraan Ketenteraman dan Ketertiban Umum				2 Dokumen	2 Dokumen	7.563.600,00	1.240.000,00	1.240.000,00	-6.323.600,00	Kab. Sleman, Pakem, Semua Kel/Desa	PENDAPATAN ASLI DAERAH (PAD)	Memperkuat reformasi politik, hukum dan birokrasi, serta memperkuat pencegahan dan pemberantasan korupsi, narkoba, judi, dan penyeludupan.	8 . `M e m p e r k u a Ideologi Pancasila dan nilai budaya 8 . `M e m p e r k u a Ideologi Pancasila dan nilai budaya			7.000.000,00	KAPANEWON PAKEM
	7.01.06.2.01.0015	Fasilitasi Penataan, Pemanfaatan, dan Pendayagunaan Ruang Desa serta Penetapan dan Penegasan Batas Desa																		

NO	KODE	URUSAN / BIDANG URUSAN / PROGRAM / OUTCOME / KEGIATAN / SUB KEGIATAN	INDIKATOR PROGRAM / KEGIATAN / SUB KEGIATAN	TARGET AKHIR PERIODE RENSTRA OPD	REALISASI CAPAIAN RENJA OPD TAHUN 2024	PRAKIRAAN CAPAIAN TARGET RENJA OPD TAHUN 2025	CAPAIAN KINERJA DAN KERANGKA PENDANAAN										KELOMPOK SASARAN	PRAKIRAAN MAJU RENCANA TAHUN 2027		PERANGKAT DAERAH PENANGGUNG JAWAB
							TARGET 2026		PAGU INDIKATIF (Rp)			Bertambah/Berkurang (10-12)	LOKASI	SUMBER DANA	PRIORITAS			TARGET	PAGU INDIKATIF (Rp)	
							SEBELUM	SESUDAH	RKPD 2026	APBD 2026	RKPD PERUBAHAN 2026				NASIONAL	DAERAH				
1	2	3	4	5	6	7	8	9	10	11	12	13	14	15	16	17	18	19	20	21
			Jumlah Dokumen Fasilitasi dalam rangka Penataan, Pemanfaatan, dan Pendayagunaan Ruang Desa serta Penetapan dan Penegasan Batas Desa				1 Dokumen	1 Dokumen	5.754.000,00	2.020.000,00	2.020.000,00	-3.734.000,00	Kab. Sleman, Pakem, Semua Kel/Desa	PENDAPATAN ASLI DAERAH (PAD)	Memperkuat reformasi politik, hukum dan birokrasi, serta memperkuat pencegahan dan pemberantasan korupsi, narkoba, judi, dan penyeludupan.	7 . `M e n i n g k a t Tata Kelola Pemerintahan 7 . `M e n i n g k a t Tata Kelola Pemerintahan			30.000.000,00	KAPANEWON PAKEM
		KAPANEWON CANGKRINGAN							**4.502.142.517,00**	**4.106.149.717,00**	**3.880.554.917,00**	**-621.587.600,00**							**5.403.243.001,00**	
	2	**URUSAN PEMERINTAHAN WAJIB YANG TIDAK BERKAITAN DENGAN PELAYANAN DASAR**							**99.731.000,00**	**99.731.000,00**	**0,00**	**-99.731.000,00**							**0,00**	
	2.22	**URUSAN PEMERINTAHAN BIDANG KEBUDAYAAN**							**99.731.000,00**	**99.731.000,00**	**0,00**	**-99.731.000,00**							**0,00**	
1.	**2.22.08**	**PROGRAM PENYELENGGARAAN KEISTIMEWAAN YOGYAKARTA URUSAN KEBUDAYAAN**	**Persentase pelaksanaan kegiatan keistimewaan kebudayaan**				**100 %**	**100 %**	**99.731.000,00**	**99.731.000,00**	**0,00**	**-99.731.000,00**							**0,00**	
		-	**-**	**-**	**-**	**-**	-	-	**99.731.000,00**	**99.731.000,00**	**0,00**	-	-	-	-	-	-	**-**	**0,00**	-
	2.22.08.5.07	Adat, Seni, Tradisi dan Lembaga Budaya	*Persentase pelaksanaan kegiatan keistimewaan kebudayaan*				100 %	100 %	99.731.000,00	99.731.000,00	0,00	-99.731.000,00			Memperkuat penyelarasan kehidupan yang harmonis dengan lingkungan, alam, dan budaya serta peningkatan toleransi antarumat beragama untuk mencapai masyarakat yang adil dan makmur.	8 . `M e m p e r k u a Ideologi Pancasila dan nilai budaya 8 . `M e m p e r k u a Ideologi Pancasila dan nilai budaya	Masyarakat di Kapanewon Cangkringan		0,00	KAPANEWON CANGKRINGAN
	2.22.08.5.07.0006	Gelar Budaya Jogja																		
			Jumlah Laporan Gelar Budaya Yogyakarta				1 Laporan	1 Laporan	99.731.000,00	0,00	0,00	-99.731.000,00	Kab. Sleman, Cangkringan, Semua Kel/Desa	DANA KEISTIMEWAAN DIY	Memperkuat penyelarasan kehidupan yang harmonis dengan lingkungan, alam, dan budaya serta peningkatan toleransi antarumat beragama untuk mencapai masyarakat yang adil dan makmur.	8 . `M e m p e r k u a Ideologi Pancasila dan nilai budaya 8 . `M e m p e r k u a Ideologi Pancasila dan nilai budaya			0,00	KAPANEWON CANGKRINGAN
	2.22.08.5.07.0006	Gelar Budaya Jogja																		
			Jumlah Laporan Gelar Budaya Yogyakarta				-	0 Laporan	0,00	99.731.000,00	0,00	0,00	Kab. Sleman, Semua Kecamatan, Semua Kel/Desa	DANA KEISTIMEWAAN DIY	-	8 . `M e m p e r k u a Ideologi Pancasila dan nilai budaya 8 . `M e m p e r k u a Ideologi Pancasila dan nilai budaya			0,00	KAPANEWON CANGKRINGAN
	4	**UNSUR PENDUKUNG URUSAN PEMERINTAHAN**							**39.939.000,00**	**39.939.000,00**	**30.000.000,00**	**-9.939.000,00**							**50.000.000,00**	
	4.01	**SEKRETARIAT DAERAH**							**39.939.000,00**	**39.939.000,00**	**30.000.000,00**	**-9.939.000,00**							**50.000.000,00**	
1.	**4.01.04**	**PROGRAM PENYELENGGARAAN KEISTIMEWAAN YOGYAKARTA URUSAN KELEMBAGAAN DAN KETATALAKSANAAN**	**Persentase ketersediaan dokumen perencanaan dan pengendalian urusan keistimewaan**				**100 %**	**100 %**	**39.939.000,00**	**39.939.000,00**	**30.000.000,00**	**10.061.000,00**							**50.000.000,00**	
	4.01.04.5.01	Penataan Kelembagaan dan Ketatalaksanaan Keistimewaan	*Persentase laporan pendampingan P pelaksanaan Reformasi Kalurahan*				100 %	100 %	39.939.000,00	39.939.000,00	30.000.000,00	-9.939.000,00			Memperkuat reformasi politik, hukum dan birokrasi, serta memperkuat pencegahan dan pemberantasan korupsi, narkoba, judi, dan penyeludupan.	7 . `M e n i n g k a t Tata Kelola Pemerintahan 7 . `M e n i n g k a t Tata Kelola Pemerintahan	Masyarakat di Kapanewon Cangkringan		50.000.000,00	KAPANEWON CANGKRINGAN
	4.01.04.5.01.0007	Penerapan dan Pendampingan Keistimewaan di Kapanewon/Kemantren dan Kalurahan/ Kelurahan																		
			Jumlah Dokumen Hasil Penerapan Keistimewaan di Kapanewon/Kemantren dan Kalurahan/Kelurahan yang Didampingi				3 Dokumen	3 Dokumen	39.939.000,00	39.939.000,00	30.000.000,00	-9.939.000,00	Kab. Sleman, Cangkringan, Semua Kel/Desa	DANA KEISTIMEWAAN DIY	Memperkuat reformasi politik, hukum dan birokrasi, serta memperkuat pencegahan dan pemberantasan korupsi, narkoba, judi, dan penyeludupan.	7 . `M e n i n g k a t Tata Kelola Pemerintahan 7 . `M e n i n g k a t Tata Kelola Pemerintahan			50.000.000,00	KAPANEWON CANGKRINGAN
	7	**UNSUR KEWILAYAHAN**							**4.362.472.517,00**	**3.966.479.717,00**	**3.850.554.917,00**	**-511.917.600,00**							**5.353.243.001,00**	
	7.01	**KECAMATAN**							**4.362.472.517,00**	**3.966.479.717,00**	**3.850.554.917,00**	**-511.917.600,00**							**5.353.243.001,00**	
1.	**7.01.01**	**PROGRAM PENUNJANG URUSAN PEMERINTAHAN DAERAH KABUPATEN/KOTA**	**Persentase pemenuhan layanan administrasi dan sarana prasarana perkantoran Persentase pemenuhan layanan perencanaan dan keuangan;**				**100 100 % ; %**	**100 100 % % ;**	**3.867.457.517,00**	**3.795.619.117,00**	**3.678.044.317,00**	**697.560.284,00**							**4.565.017.801,00**	
		[Meningkatnya layanan perencanaan dan keuangan]	**Persentase pemenuhan kebutuhan administrasi perkantoran Persentase pemenuhan layanan perencanaan dan keuangan**	**100**	**100**	**100**	-	-	**3.867.457.517,00**	**3.795.619.117,00**	**3.678.044.317,00**	-	-	-	-	-	-	**100**	**4.565.017.801,00**	-
	7.01.01.2.01	Perencanaan, Penganggaran, dan Evaluasi Kinerja Perangkat Daerah	*Persentase dokumen perencanaan penganggaran dan evaluasi kinerja perangkat daerah tersedia tepat waktu*				100 %	100 %	28.079.000,00	24.955.600,00	25.955.600,00	-2.123.400,00			Memperkuat reformasi politik, hukum dan birokrasi, serta memperkuat pencegahan dan pemberantasan korupsi, narkoba, judi, dan penyeludupan.	7 . `M e n i n g k a t Tata Kelola Pemerintahan 7 . `M e n i n g k a t Tata Kelola Pemerintahan	Masyarakat di Kapanewon Cangkringan		42.000.000,00	KAPANEWON CANGKRINGAN
	7.01.01.2.01.0001	Penyusunan Dokumen Perencanaan Perangkat Daerah																		
			Jumlah Dokumen Perencanaan Perangkat Daerah				4 Dokumen	4 Dokumen	20.000.000,00	18.880.000,00	19.880.000,00	-120.000,00	Kab. Sleman, Cangkringan, Semua Kel/Desa	PENDAPATAN ASLI DAERAH (PAD)	Memperkuat reformasi politik, hukum dan birokrasi, serta memperkuat pencegahan dan pemberantasan korupsi, narkoba, judi, dan penyeludupan.	7 . `M e n i n g k a t Tata Kelola Pemerintahan 7 . `M e n i n g k a t Tata Kelola Pemerintahan			27.500.000,00	KAPANEWON CANGKRINGAN

NO	KODE	URUSAN / BIDANG URUSAN / PROGRAM / OUTCOME / KEGIATAN / SUB KEGIATAN	INDIKATOR PROGRAM / KEGIATAN / SUB KEGIATAN	TARGET AKHIR PERIODE RENSTRA OPD	REALISASI CAPAIAN RENJA OPD TAHUN 2024	PRAKIRAAN CAPAIAN TARGET RENJA OPD TAHUN 2025	CAPAIAN KINERJA DAN KERANGKA PENDANAAN										KELOMPOK SASARAN	PRAKIRAAN MAJU RENCANA TAHUN 2027		PERANGKAT DAERAH PENANGGUNG JAWAB
							TARGET 2026		PAGU INDIKATIF (Rp)			Bertambah/Berkurang (10-12)	LOKASI	SUMBER DANA	PRIORITAS			TARGET	PAGU INDIKATIF (Rp)	
							SEBELUM	SESUDAH	RKPD 2026	APBD 2026	RKPD PERUBAHAN 2026				NASIONAL	DAERAH				
1	2	3	4	5	6	7	8	9	10	11	12	13	14	15	16	17	18	19	20	21
	7.01.01.2.01.0002	Koordinasi dan Penyusunan Dokumen RKA-SKPD																		
			Jumlah Dokumen RKA-SKPD dan Laporan Hasil Koordinasi Penyusunan Dokumen RKA-SKPD				2 Dokumen	2 Dokumen	1.148.800,00	815.800,00	815.800,00	-333.000,00	Kab. Sleman, Cangkringan, Semua Kel/Desa	PENDAPATAN ASLI DAERAH (PAD)	Memperkuat reformasi politik, hukum dan birokrasi, serta memperkuat pencegahan dan pemberantasan korupsi, narkoba, judi, dan penyeludupan.	7. `Meningkat Tata Kelola Pemerintahan 7. `Meningkat Tata Kelola Pemerintahan			2.000.000,00	KAPANEWON CANGKRINGAN
	7.01.01.2.01.0003	Koordinasi dan Penyusunan Dokumen Perubahan RKA-SKPD																		
			Jumlah Dokumen Perubahan RKA-SKPD dan Laporan Hasil Koordinasi Penyusunan Dokumen Perubahan RKA-SKPD				2 Dokumen	2 Dokumen	991.400,00	817.000,00	817.000,00	-174.400,00	Kab. Sleman, Cangkringan, Semua Kel/Desa	PENDAPATAN ASLI DAERAH (PAD)	Memperkuat reformasi politik, hukum dan birokrasi, serta memperkuat pencegahan dan pemberantasan korupsi, narkoba, judi, dan penyeludupan.	7. `Meningkat Tata Kelola Pemerintahan 7. `Meningkat Tata Kelola Pemerintahan			2.000.000,00	KAPANEWON CANGKRINGAN
	7.01.01.2.01.0004	Koordinasi dan Penyusunan DPA-SKPD																		
			Jumlah Dokumen DPA-SKPD dan Laporan Hasil Koordinasi Penyusunan Dokumen DPA-SKPD				2 Dokumen	2 Dokumen	1.154.200,00	933.200,00	933.200,00	-221.000,00	Kab. Sleman, Cangkringan, Semua Kel/Desa	PENDAPATAN ASLI DAERAH (PAD)	Memperkuat reformasi politik, hukum dan birokrasi, serta memperkuat pencegahan dan pemberantasan korupsi, narkoba, judi, dan penyeludupan.	7. `Meningkat Tata Kelola Pemerintahan 7. `Meningkat Tata Kelola Pemerintahan			2.000.000,00	KAPANEWON CANGKRINGAN
	7.01.01.2.01.0005	Koordinasi dan Penyusunan Perubahan DPA- SKPD																		
			Jumlah Dokumen Perubahan DPA-SKPD dan Laporan Hasil Koordinasi Penyusunan Dokumen Perubahan DPA-SKPD				2 Dokumen	2 Dokumen	1.087.000,00	918.000,00	918.000,00	-169.000,00	Kab. Sleman, Cangkringan, Semua Kel/Desa	PENDAPATAN ASLI DAERAH (PAD)	Memperkuat reformasi politik, hukum dan birokrasi, serta memperkuat pencegahan dan pemberantasan korupsi, narkoba, judi, dan penyeludupan.	7. `Meningkat Tata Kelola Pemerintahan 7. `Meningkat Tata Kelola Pemerintahan			2.000.000,00	KAPANEWON CANGKRINGAN
	7.01.01.2.01.0007	Evaluasi Kinerja Perangkat Daerah																		
			Jumlah Laporan Evaluasi Kinerja Perangkat Daerah				23 Laporan	23 Laporan	3.697.600,00	2.591.600,00	2.591.600,00	-1.106.000,00	Kab. Sleman, Cangkringan, Semua Kel/Desa	PENDAPATAN ASLI DAERAH (PAD)	Memperkuat reformasi politik, hukum dan birokrasi, serta memperkuat pencegahan dan pemberantasan korupsi, narkoba, judi, dan penyeludupan.	7. `Meningkat Tata Kelola Pemerintahan 7. `Meningkat Tata Kelola Pemerintahan			6.500.000,00	KAPANEWON CANGKRINGAN
	7.01.01.2.02	Administrasi Keuangan Perangkat Daerah	*Persentase dokumen laporan keuangan tersedia tepat waktu*				100 %	100 %	3.364.953.917,00	3.353.093.117,00	3.199.626.317,00	-165.327.600,00			Memperkuat reformasi politik, hukum dan birokrasi, serta memperkuat pencegahan dan pemberantasan korupsi, narkoba, judi, dan penyeludupan.	5. `Memperkua Infrastruktur untuk Pelayanan publik 5. `Memperkua Infrastruktur untuk Pelayanan publik	Masyarakat di Kapanewon Cangkringan		3.869.916.401,00	KAPANEWON CANGKRINGAN
	7.01.01.2.02.0001	Penyediaan Gaji dan Tunjangan ASN																		
			Jumlah Orang yang Menerima Gaji dan Tunjangan ASN				21 Orang/bulan	21 Orang/bulan	3.270.692.717,00	3.270.692.717,00	3.118.628.717,00	-152.064.000,00	Kab. Sleman, Cangkringan, Semua Kel/Desa	PENDAPATAN ASLI DAERAH (PAD) DANA ALOKASI UMUM (DAU)	Memperkuat reformasi politik, hukum dan birokrasi, serta memperkuat pencegahan dan pemberantasan korupsi, narkoba, judi, dan penyeludupan.	5. `Memperkua Infrastruktur untuk Pelayanan publik 5. `Memperkua Infrastruktur untuk Pelayanan publik			3.764.916.401,00	KAPANEWON CANGKRINGAN
	7.01.01.2.02.0003	Pelaksanaan Penatausahaan dan Pengujian/Verifikasi Keuangan SKPD																		
			Jumlah Dokumen Penatausahaan dan Pengujian/Verifikasi Keuangan SKPD				12 Dokumen	12 Dokumen	75.853.200,00	65.094.000,00	63.084.000,00	-12.769.200,00	Kab. Sleman, Cangkringan, Semua Kel/Desa	PENDAPATAN ASLI DAERAH (PAD)	Memperkuat reformasi politik, hukum dan birokrasi, serta memperkuat pencegahan dan pemberantasan korupsi, narkoba, judi, dan penyeludupan.	5. `Memperkua Infrastruktur untuk Pelayanan publik 5. `Memperkua Infrastruktur untuk Pelayanan publik			80.000.000,00	KAPANEWON CANGKRINGAN
	7.01.01.2.02.0007	Koordinasi dan Penyusunan Laporan Keuangan Bulanan/ Triwulanan/ Semesteran SKPD																		
			Jumlah Laporan Keuangan Bulanan/ Triwulanan/ Semesteran SKPD dan Laporan Koordinasi Penyusunan Laporan Keuangan Bulanan/Triwulanan/Semesteran SKPD				4 Laporan	4 Laporan	18.408.000,00	17.306.400,00	17.913.600,00	-494.400,00	Kab. Sleman, Cangkringan, Semua Kel/Desa	PENDAPATAN ASLI DAERAH (PAD)	Memperkuat reformasi politik, hukum dan birokrasi, serta memperkuat pencegahan dan pemberantasan korupsi, narkoba, judi, dan penyeludupan.	5. `Memperkua Infrastruktur untuk Pelayanan publik 5. `Memperkua Infrastruktur untuk Pelayanan publik			25.000.000,00	KAPANEWON CANGKRINGAN
		[Meningkatnya layanan administrasi dan sarana prasarana perkantoran]	**Persentase pemenuhan layanan administrasi dan sarana prasarana perkantoran** **Persentase pemenuhan layanan sarana dan prasarana kerja**	**100**	**100**	**100**	-	-	**3.867.457.517,00**	**3.795.619.117,00**	**3.678.044.317,00**	-	-	-	-	-	-	**100**	**4.565.017.801,00**	-
	7.01.01.2.05	Administrasi Kepegawaian Perangkat Daerah	*Persentase layanan pengelolaan kepegawaian yang dilaksanakan tepat waktu*				100 %	100 %	41.995.800,00	37.927.600,00	37.927.600,00	-4.068.200,00			Memperkuat reformasi politik, hukum dan birokrasi, serta memperkuat pencegahan dan pemberantasan korupsi, narkoba, judi, dan penyeludupan.	4. `Meningkat Kualitas SDM 4. `Meningkat Kualitas SDM	Masyarakat di Kapanewon Cangkringan		74.446.400,00	KAPANEWON CANGKRINGAN
	7.01.01.2.05.0003	Pendataan dan Pengolahan Administrasi Kepegawaian																		
			Jumlah Dokumen Pendataan dan Pengolahan Administrasi Kepegawaian				1 Dokumen	1 Dokumen	41.995.800,00	37.927.600,00	37.927.600,00	-4.068.200,00	Kab. Sleman, Cangkringan, Semua Kel/Desa	PENDAPATAN ASLI DAERAH (PAD)	Memperkuat reformasi politik, hukum dan birokrasi, serta memperkuat pencegahan dan pemberantasan korupsi, narkoba, judi, dan penyeludupan.	4. `Meningkat Kualitas SDM 4. `Meningkat Kualitas SDM			74.446.400,00	KAPANEWON CANGKRINGAN

NO	KODE	URUSAN / BIDANG URUSAN / PROGRAM / OUTCOME / KEGIATAN / SUB KEGIATAN	INDIKATOR PROGRAM / KEGIATAN / SUB KEGIATAN	TARGET AKHIR PERIODE RENSTRA OPD	REALISASI CAPAIAN RENJA OPD TAHUN 2024	PRAKIRAAN CAPAIAN TARGET RENJA OPD TAHUN 2025	CAPAIAN KINERJA DAN KERANGKA PENDANAAN										KELOMPOK SASARAN	PRAKIRAAN MAJU RENCANA TAHUN 2027		PERANGKAT DAERAH PENANGGUNG JAWAB
							TARGET 2026		PAGU INDIKATIF (Rp)			Bertambah/Berkurang (10-12)	LOKASI	SUMBER DANA	PRIORITAS			TARGET	PAGU INDIKATIF (Rp)	
							SEBELUM	SESUDAH	RKPD 2026	APBD 2026	RKPD PERUBAHAN 2026				NASIONAL	DAERAH				
1	2	3	4	5	6	7	8	9	10	11	12	13	14	15	16	17	18	19	20	21
	7.01.01.2.06	Administrasi Umum Perangkat Daerah	*Persentase pemenuhan kebutuhan administrasi umum*				100 %	100 %	85.273.000,00	51.204.000,00	86.096.000,00	823.000,00			Memperkuat reformasi politik, hukum dan birokrasi, serta memperkuat pencegahan dan pemberantasan korupsi, narkoba, judi, dan penyeludupan.	5 . `M e m p e r k u a Infrastruktur untuk Pelayanan publik 5 . `M e m p e r k u a Infrastruktur untuk Pelayanan publik	Masyarakat di Kapanewon Cangkringan		181.155.000,00	KAPANEWON CANGKRINGAN
	7.01.01.2.06.0001	Penyediaan Komponen Instalasi Listrik/Penerangan Bangunan Kantor																		
			Jumlah Paket Komponen Instalasi Listrik/Penerangan Bangunan Kantor yang Disediakan				1 Paket	1 Paket	3.006.000,00	2.430.000,00	2.430.000,00	-576.000,00	Kab. Sleman, Cangkringan, Semua Kel/Desa	PENDAPATAN ASLI DAERAH (PAD)	Memperkuat reformasi politik, hukum dan birokrasi, serta memperkuat pencegahan dan pemberantasan korupsi, narkoba, judi, dan penyeludupan.	5 . `M e m p e r k u a Infrastruktur untuk Pelayanan publik 5 . `M e m p e r k u a Infrastruktur untuk Pelayanan publik			4.000.000,00	KAPANEWON CANGKRINGAN
	7.01.01.2.06.0002	Penyediaan Peralatan dan Perlengkapan Kantor																		
			Jumlah Paket Peralatan dan Perlengkapan Kantor yang Disediakan				1 Paket	1 Paket	18.423.000,00	0,00	28.092.000,00	9.669.000,00	Kab. Sleman, Cangkringan, Semua Kel/Desa	PENDAPATAN ASLI DAERAH (PAD)	Memperkuat reformasi politik, hukum dan birokrasi, serta memperkuat pencegahan dan pemberantasan korupsi, narkoba, judi, dan penyeludupan.	5 . `M e m p e r k u a Infrastruktur untuk Pelayanan publik 5 . `M e m p e r k u a Infrastruktur untuk Pelayanan publik			40.000.000,00	KAPANEWON CANGKRINGAN
	7.01.01.2.06.0004	Penyediaan Bahan Logistik Kantor																		
			Jumlah Paket Bahan Logistik Kantor yang Disediakan				3 Paket	3 Paket	33.959.000,00	28.109.000,00	32.309.000,00	-1.650.000,00	Kab. Sleman, Cangkringan, Semua Kel/Desa	PENDAPATAN ASLI DAERAH (PAD)	Memperkuat reformasi politik, hukum dan birokrasi, serta memperkuat pencegahan dan pemberantasan korupsi, narkoba, judi, dan penyeludupan.	5 . `M e m p e r k u a Infrastruktur untuk Pelayanan publik 5 . `M e m p e r k u a Infrastruktur untuk Pelayanan publik			61.775.000,00	KAPANEWON CANGKRINGAN
	7.01.01.2.06.0005	Penyediaan Barang Cetakan dan Penggandaan																		
			Jumlah Paket Barang Cetakan dan Penggandaan yang Disediakan				1 Paket	1 Paket	7.500.000,00	7.320.000,00	7.320.000,00	-180.000,00	Kab. Sleman, Cangkringan, Semua Kel/Desa	PENDAPATAN ASLI DAERAH (PAD)	Memperkuat reformasi politik, hukum dan birokrasi, serta memperkuat pencegahan dan pemberantasan korupsi, narkoba, judi, dan penyeludupan.	5 . `M e m p e r k u a Infrastruktur untuk Pelayanan publik 5 . `M e m p e r k u a Infrastruktur untuk Pelayanan publik			9.000.000,00	KAPANEWON CANGKRINGAN
	7.01.01.2.06.0008	Fasilitasi Kunjungan Tamu																		
			Jumlah Laporan Fasilitasi Kunjungan Tamu				1 Laporan	1 Laporan	6.750.000,00	6.750.000,00	6.750.000,00	0,00	Kab. Sleman, Cangkringan, Semua Kel/Desa	PENDAPATAN ASLI DAERAH (PAD)	Memperkuat reformasi politik, hukum dan birokrasi, serta memperkuat pencegahan dan pemberantasan korupsi, narkoba, judi, dan penyeludupan.	5 . `M e m p e r k u a Infrastruktur untuk Pelayanan publik 5 . `M e m p e r k u a Infrastruktur untuk Pelayanan publik			12.000.000,00	KAPANEWON CANGKRINGAN
	7.01.01.2.06.0009	Penyelenggaraan Rapat Koordinasi dan Konsultasi SKPD																		
			Jumlah Laporan Penyelenggaraan Rapat Koordinasi dan Konsultasi SKPD				1 Laporan	1 Laporan	14.360.000,00	5.320.000,00	5.320.000,00	-9.040.000,00	Kab. Sleman, Cangkringan, Semua Kel/Desa	PENDAPATAN ASLI DAERAH (PAD)	Memperkuat reformasi politik, hukum dan birokrasi, serta memperkuat pencegahan dan pemberantasan korupsi, narkoba, judi, dan penyeludupan.	5 . `M e m p e r k u a Infrastruktur untuk Pelayanan publik 5 . `M e m p e r k u a Infrastruktur untuk Pelayanan publik			50.000.000,00	KAPANEWON CANGKRINGAN
	7.01.01.2.06.0010	Penatausahaan Arsip Dinamis pada SKPD																		
			Jumlah Dokumen Penatausahaan Arsip Dinamis pada SKPD				1 Dokumen	1 Dokumen	1.275.000,00	1.275.000,00	3.875.000,00	2.600.000,00	Kab. Sleman, Cangkringan, Semua Kel/Desa	PENDAPATAN ASLI DAERAH (PAD)	Memperkuat reformasi politik, hukum dan birokrasi, serta memperkuat pencegahan dan pemberantasan korupsi, narkoba, judi, dan penyeludupan.	5 . `M e m p e r k u a Infrastruktur untuk Pelayanan publik 5 . `M e m p e r k u a Infrastruktur untuk Pelayanan publik			4.380.000,00	KAPANEWON CANGKRINGAN
	7.01.01.2.08	Penyediaan Jasa Penunjang Urusan Pemerintahan Daerah	*Persentase pemenuhan kebutuhan layanan jasa penunjang*				100 %	100 %	195.598.800,00	189.956.800,00	189.956.800,00	-5.642.000,00			Memperkuat reformasi politik, hukum dan birokrasi, serta memperkuat pencegahan dan pemberantasan korupsi, narkoba, judi, dan penyeludupan.	7 . `M e n i n g k a t Tata Kelola Pemerintahan 7 . `M e n i n g k a t Tata Kelola Pemerintahan	Masyarakat di Kapanewon Cangkringan		191.500.000,00	KAPANEWON CANGKRINGAN
	7.01.01.2.08.0001	Penyediaan Jasa Surat Menyurat																		
			Jumlah Laporan Penyediaan Jasa Surat Menyurat				1 Laporan	1 Laporan	800.000,00	500.000,00	500.000,00	-300.000,00	Kab. Sleman, Cangkringan, Semua Kel/Desa	PENDAPATAN ASLI DAERAH (PAD)	Memperkuat reformasi politik, hukum dan birokrasi, serta memperkuat pencegahan dan pemberantasan korupsi, narkoba, judi, dan penyeludupan.	7 . `M e n i n g k a t Tata Kelola Pemerintahan 7 . `M e n i n g k a t Tata Kelola Pemerintahan			1.500.000,00	KAPANEWON CANGKRINGAN
	7.01.01.2.08.0002	Penyediaan Jasa Komunikasi, Sumber Daya Air dan Listrik																		
			Jumlah Laporan Penyediaan Jasa Komunikasi, Sumber Daya Air dan Listrik yang Disediakan				1 Laporan	1 Laporan	39.000.000,00	39.000.000,00	39.000.000,00	0,00	Kab. Sleman, Cangkringan, Semua Kel/Desa	DANA ALOKASI UMUM (DAU)	Memperkuat reformasi politik, hukum dan birokrasi, serta memperkuat pencegahan dan pemberantasan korupsi, narkoba, judi, dan penyeludupan.	7 . `M e n i n g k a t Tata Kelola Pemerintahan 7 . `M e n i n g k a t Tata Kelola Pemerintahan			40.000.000,00	KAPANEWON CANGKRINGAN
	7.01.01.2.08.0004	Penyediaan Jasa Pelayanan Umum Kantor																		

NO	KODE	URUSAN / BIDANG URUSAN / PROGRAM / OUTCOME / KEGIATAN / SUB KEGIATAN	INDIKATOR PROGRAM / KEGIATAN / SUB KEGIATAN	TARGET AKHIR PERIODE RENSTRA OPD	REALISASI CAPAIAN RENJA OPD TAHUN 2024	PRAKIRAAN CAPAIAN TARGET RENJA OPD TAHUN 2025	CAPAIAN KINERJA DAN KERANGKA PENDANAAN										KELOMPOK SASARAN	PRAKIRAAN MAJU RENCANA TAHUN 2027		PERANGKAT DAERAH PENANGGUNG JAWAB
							TARGET 2026		PAGU INDIKATIF (Rp)			Bertambah/Berkurang (10-12)	LOKASI	SUMBER DANA	PRIORITAS			TARGET	PAGU INDIKATIF (Rp)	
							SEBELUM	SESUDAH	RKPD 2026	APBD 2026	RKPD PERUBAHAN 2026				NASIONAL	DAERAH				
1	2	3	4	5	6	7	8	9	10	11	12	13	14	15	16	17	18	19	20	21
			Jumlah Laporan Penyediaan Jasa Pelayanan Umum Kantor yang Disediakan				1 Laporan	1 Laporan	155.798.800,00	150.456.800,00	150.456.800,00	-5.342.000,00	Kab. Sleman, Cangkringan, Semua Kel/Desa	PENDAPATAN ASLI DAERAH (PAD)	Memperkuat reformasi politik, hukum dan birokrasi, serta memperkuat pencegahan dan pemberantasan korupsi, narkoba, judi, dan penyeludupan.	7. `M e n i n g k a t Tata Kelola Pemerintahan 7. `M e n i n g k a t Tata Kelola Pemerintahan			150.000.000,00	KAPANEWON CANGKRINGAN
	7.01.01.2.09	Pemeliharaan Barang Milik Daerah Penunjang Urusan Pemerintahan Daerah	*Persentase pemenuhan kebutuhan layanan pemeliharaan Barang Milik Daerah*				100 %	100 %	151.557.000,00	138.482.000,00	138.482.000,00	-13.075.000,00			Memperkuat reformasi politik, hukum dan birokrasi, serta memperkuat pencegahan dan pemberantasan korupsi, narkoba, judi, dan penyeludupan.	7. `M e n i n g k a t Tata Kelola Pemerintahan 7. `M e n i n g k a t Tata Kelola Pemerintahan	Masyarakat di Kapanewon Cangkringan		206.000.000,00	KAPANEWON CANGKRINGAN
	7.01.01.2.09.0002	Penyediaan Jasa Pemeliharaan, Biaya Pemeliharaan, Pajak dan Perizinan Kendaraan Dinas Operasional atau Lapangan																		
			Jumlah Kendaraan Dinas Operasional atau Lapangan yang Dipelihara dan dibayarkan Pajak dan Perizinannya				10 Unit	10 Unit	99.930.000,00	94.035.000,00	94.035.000,00	-5.895.000,00	Kab. Sleman, Cangkringan, Semua Kel/Desa	DANA ALOKASI UMUM (DAU)	Memperkuat reformasi politik, hukum dan birokrasi, serta memperkuat pencegahan dan pemberantasan korupsi, narkoba, judi, dan penyeludupan.	7. `M e n i n g k a t Tata Kelola Pemerintahan 7. `M e n i n g k a t Tata Kelola Pemerintahan			125.000.000,00	KAPANEWON CANGKRINGAN
	7.01.01.2.09.0005	Pemeliharaan Mebel																		
			Jumlah Mebel yang Dipelihara				5 Unit	5 Unit	2.431.000,00	2.431.000,00	2.431.000,00	0,00	Kab. Sleman, Cangkringan, Semua Kel/Desa	PENDAPATAN ASLI DAERAH (PAD)	Memperkuat reformasi politik, hukum dan birokrasi, serta memperkuat pencegahan dan pemberantasan korupsi, narkoba, judi, dan penyeludupan.	7. `M e n i n g k a t Tata Kelola Pemerintahan 7. `M e n i n g k a t Tata Kelola Pemerintahan			6.000.000,00	KAPANEWON CANGKRINGAN
	7.01.01.2.09.0006	Pemeliharaan Peralatan dan Mesin Lainnya																		
			Jumlah Peralatan dan Mesin Lainnya yang Dipelihara				8 Unit	8 Unit	15.876.000,00	12.376.000,00	12.376.000,00	-3.500.000,00	Kab. Sleman, Cangkringan, Semua Kel/Desa	PENDAPATAN ASLI DAERAH (PAD)	Memperkuat reformasi politik, hukum dan birokrasi, serta memperkuat pencegahan dan pemberantasan korupsi, narkoba, judi, dan penyeludupan.	7. `M e n i n g k a t Tata Kelola Pemerintahan 7. `M e n i n g k a t Tata Kelola Pemerintahan			25.000.000,00	KAPANEWON CANGKRINGAN
	7.01.01.2.09.0009	Pemeliharaan/Rehabilitasi Gedung Kantor dan Bangunan Lainnya																		
			Jumlah Gedung Kantor dan Bangunan Lainnya yang Dipelihara/Direhabilitasi				1 Unit	1 Unit	33.320.000,00	29.640.000,00	29.640.000,00	-3.680.000,00	Kab. Sleman, Cangkringan, Semua Kel/Desa	PENDAPATAN ASLI DAERAH (PAD)	Memperkuat reformasi politik, hukum dan birokrasi, serta memperkuat pencegahan dan pemberantasan korupsi, narkoba, judi, dan penyeludupan.	7. `M e n i n g k a t Tata Kelola Pemerintahan 7. `M e n i n g k a t Tata Kelola Pemerintahan			50.000.000,00	KAPANEWON CANGKRINGAN
2.	**7.01.02**	**PROGRAM PENYELENGGARAAN PEMERINTAHAN DAN PELAYANAN PUBLIK**	**IKM atas pelayanan non perizinan ; Persentase usulan yang termuat dalam BA Musrenbang Kapanewon yang terakomodir**				**87,66 95 Nilai ; %**	**87,66 95 Nilai ; %**	**59.620.000,00**	**22.597.000,00**	**24.172.000,00**	**32.992.200,00**							**92.612.200,00**	
		[Meningkatnya kepuasan masyarakat teradap pelayanan non perizinan]	**IKM atas pelayanan non perizinan Persentase pelayanan perizinan selesai tepat waktu. Persentase usulan kegiatan atau output kegiatan yang tercantum dalam Berita Acara Musrenbang Kalurahan yang disepakati untuk masuk dalam berita Acara hasil musrenbang Kapanewon Persentase usulan yang termuat dalam BA Musrenbang Kapanewon yang terakomodir**	**0 100 32 86.25**	**0 100 31 84.81**	**0 100 32 85**	-	-	**59.620.000,00**	**22.597.000,00**	**24.172.000,00**	-	-	-	-	-	-	**0 100 32 85.25**	**92.612.200,00**	-
	7.01.02.2.01	Koordinasi Penyelenggaraan Kegiatan Pemerintahan di Tingkat Kecamatan	*Persentase usulan PUPM yang diakomodir*				96 %	96 %	25.739.000,00	9.732.000,00	9.732.000,00	-16.007.000,00			Memperkuat reformasi politik, hukum dan birokrasi, serta memperkuat pencegahan dan pemberantasan korupsi, narkoba, judi, dan penyeludupan.	7. `M e n i n g k a t Tata Kelola Pemerintahan 7. `M e n i n g k a t Tata Kelola Pemerintahan	Masyarakat di Kapanewon Cangkringan		40.000.000,00	KAPANEWON CANGKRINGAN
	7.01.02.2.01.0001	Koordinasi/Sinergi Perencanaan dan Pelaksanaan Kegiatan Pemerintahan dengan Perangkat Daerah dan Instansi Vertikal Terkait																		
			Jumlah Laporan Koordinasi/Sinergi Perencanaan dan Pelaksanaan Kegiatan Pemerintahan dengan Perangkat Daerah dan Instansi Vertikal Terkait				2 Laporan	2 Laporan	25.739.000,00	9.732.000,00	9.732.000,00	-16.007.000,00	Kab. Sleman, Cangkringan, Semua Kel/Desa	PENDAPATAN ASLI DAERAH (PAD)	Memperkuat reformasi politik, hukum dan birokrasi, serta memperkuat pencegahan dan pemberantasan korupsi, narkoba, judi, dan penyeludupan.	7. `M e n i n g k a t Tata Kelola Pemerintahan 7. `M e n i n g k a t Tata Kelola Pemerintahan			40.000.000,00	KAPANEWON CANGKRINGAN
	7.01.02.2.04	Pelaksanaan Urusan Pemerintahan yang Dilimpahkan kepada Camat	*Cakupan layanan non perizinan*				100 %	100 %	33.881.000,00	12.865.000,00	14.440.000,00	-19.441.000,00			Memperkuat reformasi politik, hukum dan birokrasi, serta memperkuat pencegahan dan pemberantasan korupsi, narkoba, judi, dan penyeludupan.	7. `M e n i n g k a t Tata Kelola Pemerintahan 7. `M e n i n g k a t Tata Kelola Pemerintahan	Masyarakat di Kapanewon Cangkringan		52.612.200,00	KAPANEWON CANGKRINGAN
	7.01.02.2.04.0002	Pelaksanaan Urusan Pemerintahan yang terkait dengan Nonperizinan																		

NO	KODE	URUSAN / BIDANG URUSAN / PROGRAM / OUTCOME / KEGIATAN / SUB KEGIATAN	INDIKATOR PROGRAM / KEGIATAN / SUB KEGIATAN	TARGET AKHIR PERIODE RENSTRA OPD	REALISASI CAPAIAN RENJA OPD TAHUN 2024	PRAKIRAAN CAPAIAN TARGET RENJA OPD TAHUN 2025	CAPAIAN KINERJA DAN KERANGKA PENDANAAN										KELOMPOK SASARAN	PRAKIRAAN MAJU RENCANA TAHUN 2027		PERANGKAT DAERAH PENANGGUNG JAWAB
							TARGET 2026		PAGU INDIKATIF (Rp)			Bertambah/Berkurang (10-12)	LOKASI	SUMBER DANA	PRIORITAS			TARGET	PAGU INDIKATIF (Rp)	
							SEBELUM	SESUDAH	RKPD 2026	APBD 2026	RKPD PERUBAHAN 2026				NASIONAL	DAERAH				
1	2	3	4	5	6	7	8	9	10	11	12	13	14	15	16	17	18	19	20	21
			Jumlah Laporan Pelaksanaan Nonperizinan pada Urusan Pemerintahan				1 Laporan	1 Laporan	33.881.000,00	12.865.000,00	14.440.000,00	-19.441.000,00	Kab. Sleman, Cangkringan, Semua Kel/Desa	PENDAPATAN ASLI DAERAH (PAD)	Memperkuat reformasi politik, hukum dan birokrasi, serta memperkuat pencegahan dan pemberantasan korupsi, narkoba, judi, dan penyeludupan.	7. `M e n i n g k a t Tata Kelola Pemerintahan 7. `M e n i n g k a t Tata Kelola Pemerintahan			52.612.200,00	KAPANEWON CANGKRINGAN
3.	**7.01.03**	**PROGRAM PEMBERDAYAAN MASYARAKAT DESA DAN KELURAHAN**	**Persentase kegiatan pemberdayaan masyarakat terfasilitasi**				**45 %**	**45 %**	**134.212.800,00**	**48.143.000,00**	**48.143.000,00**	**76.400.200,00**							**210.613.000,00**	
		-	**-**	**-**	**-**	**-**	-	-	**134.212.800,00**	**48.143.000,00**	**48.143.000,00**	-	-	-	-	-	-	**-**	**210.613.000,00**	-
	7.01.03.2.01	Koordinasi Kegiatan Pemberdayaan Desa	*Persentase kegiatan pemberdayaan masyarakat terfasilitasi*				100 %	100 %	134.212.800,00	48.143.000,00	48.143.000,00	-86.069.800,00			Membangun dari desa dan dari bawah untuk pertumbuhan ekonomi, pemerataan ekonomi dan pemberantasan kemiskinan.	2. `M e n i n g k a t Produktivitas Ekonomi 2. `M e n i n g k a t Produktivitas Ekonomi	Masyarakat di Kapanewon Cangkringan		210.613.000,00	KAPANEWON CANGKRINGAN
	7.01.03.2.01.0002	Sinkronisasi Program Kerja dan Kegiatan Pemberdayaan Masyarakat yang Dilakukan oleh Pemerintah dan Swasta di Wilayah Kerja Kecamatan																		
			Jumlah Dokumen Sinkronisasi Program Kerja dan Kegiatan Pemberdayaan Masyarakat yang Dilakukan oleh Pemerintah dan Swasta di Wilayah Kerja Kecamatan				1 Dokumen	1 Dokumen	106.805.000,00	38.418.000,00	38.418.000,00	-68.387.000,00	Kab. Sleman, Cangkringan, Semua Kel/Desa	PENDAPATAN ASLI DAERAH (PAD)	Membangun dari desa dan dari bawah untuk pertumbuhan ekonomi, pemerataan ekonomi dan pemberantasan kemiskinan.	2. `M e n i n g k a t Produktivitas Ekonomi 2. `M e n i n g k a t Produktivitas Ekonomi			170.613.000,00	KAPANEWON CANGKRINGAN
	7.01.03.2.01.0003	Peningkatan Efektifitas Kegiatan Pemberdayaan Masyarakat di Wilayah Kecamatan																		
			Jumlah Laporan Peningkatan Efektivitas Kegiatan Pemberdayaan Masyarakat di Wilayah Kecamatan				1 Laporan	1 Laporan	27.407.800,00	9.725.000,00	9.725.000,00	-17.682.800,00	Kab. Sleman, Cangkringan, Semua Kel/Desa	PENDAPATAN ASLI DAERAH (PAD)	Membangun dari desa dan dari bawah untuk pertumbuhan ekonomi, pemerataan ekonomi dan pemberantasan kemiskinan.	2. `M e n i n g k a t Produktivitas Ekonomi 2. `M e n i n g k a t Produktivitas Ekonomi			40.000.000,00	KAPANEWON CANGKRINGAN
4.	**7.01.04**	**PROGRAM KOORDINASI KETENTRAMAN DAN KETERTIBAN UMUM**	**Persentase pelanggaran ketertiban dan keamanan masyarakat kapanewon yang ditangani**				**100 %**	**100 %**	**146.335.000,00**	**51.722.400,00**	**51.797.400,00**	**21.665.000,00**							**168.000.000,00**	
	7.01.04.2.01	Koordinasi Upaya Penyelenggaraan Ketenteraman dan Ketertiban Umum	*Cakupan pembinaan ketentraman dan ketertiban umum*				60 %	60 %	145.135.000,00	50.872.400,00	50.947.400,00	-94.187.600,00			Memperkuat reformasi politik, hukum dan birokrasi, serta memperkuat pencegahan dan pemberantasan korupsi, narkoba, judi, dan penyeludupan.	7. `M e n i n g k a t Tata Kelola Pemerintahan 7. `M e n i n g k a t Tata Kelola Pemerintahan	Masyarakat di Kapanewon Cangkringan		165.000.000,00	KAPANEWON CANGKRINGAN
	7.01.04.2.01.0001	Sinergitas dengan Kepolisian Negara Republik Indonesia, Tentara Nasional Indonesia dan Instansi Vertikal di Wilayah Kecamatan																		
			Jumlah Laporan Hasil Sinergitas dengan Kepolisian Negara Republik Indonesia, Tentara Nasional Indonesia dan Instansi Vertikal di Wilayah Kecamatan				1 Laporan	1 Laporan	145.135.000,00	50.872.400,00	50.947.400,00	-94.187.600,00	Kab. Sleman, Cangkringan, Semua Kel/Desa	PENDAPATAN ASLI DAERAH (PAD)	Memperkuat reformasi politik, hukum dan birokrasi, serta memperkuat pencegahan dan pemberantasan korupsi, narkoba, judi, dan penyeludupan.	7. `M e n i n g k a t Tata Kelola Pemerintahan 7. `M e n i n g k a t Tata Kelola Pemerintahan			165.000.000,00	KAPANEWON CANGKRINGAN
	7.01.04.2.02	Koordinasi Penerapan dan Penegakan Peraturan Daerah dan Peraturan Kepala Daerah	*Cakupan koordinasi penegakan perda dan perkada*				100 %	100 %	1.200.000,00	850.000,00	850.000,00	-350.000,00			Memperkuat reformasi politik, hukum dan birokrasi, serta memperkuat pencegahan dan pemberantasan korupsi, narkoba, judi, dan penyeludupan.	7. `M e n i n g k a t Tata Kelola Pemerintahan 7. `M e n i n g k a t Tata Kelola Pemerintahan	Masyarakat Kapanewon Cangkringan		3.000.000,00	KAPANEWON CANGKRINGAN
	7.01.04.2.02.0001	Koordinasi/Sinergi dengan Perangkat Daerah yang Tugas dan Fungsinya di Bidang Penegakan Peraturan Perundang-Undangan dan/atau Kepolisian Negara Republik Indonesia																		
			Jumlah Laporan Koordinasi/Sinergi dengan Perangkat Daerah yang Tugas dan Fungsinya di Bidang Penegakan Peraturan Perundang-Undangan dan/atau Kepolisian Negara Republik Indonesia				1 Laporan	1 Laporan	1.200.000,00	850.000,00	850.000,00	-350.000,00	Kab. Sleman, Cangkringan, Semua Kel/Desa	PENDAPATAN ASLI DAERAH (PAD)	Memperkuat reformasi politik, hukum dan birokrasi, serta memperkuat pencegahan dan pemberantasan korupsi, narkoba, judi, dan penyeludupan.	7. `M e n i n g k a t Tata Kelola Pemerintahan 7. `M e n i n g k a t Tata Kelola Pemerintahan			3.000.000,00	KAPANEWON CANGKRINGAN
5.	**7.01.05**	**PROGRAM PENYELENGGARAAN URUSAN PEMERINTAHAN UMUM**	**Persentase upaya penanganan potensi konflik SARA di kapanewon**				**100 %**	**100 %**	**87.877.000,00**	**22.840.000,00**	**22.840.000,00**	**77.123.000,00**							**165.000.000,00**	
		[Meningkatnya upaya penanganan potensi konflik SARA]	**Persentase penanganan permasalahan yang terkait isu SARA** **Persentase upaya penanganan potensi konflik SARA di kapanewon**	**0** **100**	**100**	**100**	-	-	**87.877.000,00**	**22.840.000,00**	**22.840.000,00**	-	-	-	-	-	-	**0** **100**	**165.000.000,00**	-
	7.01.05.2.01	Penyelenggaraan Urusan Pemerintahan Umum Sesuai Penugasan Kepala Daerah	*Persentase upaya penanganan potensi konflik SARA di kapanewon*				100 %	100 %	87.877.000,00	22.840.000,00	22.840.000,00	-65.037.000,00			Memperkokoh ideologi Pancasila, demokrasi, dan hak asasi manusia (HAM).	8. `M e m p e r k u a Ideologi Pancasila dan nilai budaya 8. `M e m p e r k u a Ideologi Pancasila dan nilai budaya	Masyarakat di Kapanewon Cangkringan		165.000.000,00	KAPANEWON CANGKRINGAN
	7.01.05.2.01.0001	Pembinaan Wawasan Kebangsaan dan Ketahanan Nasional dalam rangka Memantapkan Pengamalan Pancasila, Pelaksanaan Undang-Undang Dasar Negara Republik Indonesia Tahun 1945, Pelestarian Bhinneka Tunggal Ika serta Pemertahanan dan Pemeliharaan Keutuhan Negara Kesatuan Republik Indonesia																		
			Jumlah Orang yang Mengikuti Pembinaan Wawasan Kebangsaan dan Ketahanan Nasional dalam rangka Memantapkan Pengamalan Pancasila, Pelaksanaan Undang-Undang Dasar Negara Republik Indonesia Tahun 1945, Pelestarian Bhinneka Tunggal Ika serta Pemertahanan dan Pemeliharaan Keutuhan Negara Kesatuan Republik Indonesia				75 Orang	75 Orang	87.877.000,00	22.840.000,00	22.840.000,00	-65.037.000,00	Kab. Sleman, Cangkringan, Semua Kel/Desa	PENDAPATAN ASLI DAERAH (PAD)	Memperkokoh ideologi Pancasila, demokrasi, dan hak asasi manusia (HAM).	8. `M e m p e r k u a Ideologi Pancasila dan nilai budaya 8. `M e m p e r k u a Ideologi Pancasila dan nilai budaya			165.000.000,00	KAPANEWON CANGKRINGAN
6.	**7.01.06**	**PROGRAM PEMBINAAN DAN PENGAWASAN PEMERINTAHAN DESA**	**Persentase kalurahan menetapkan Peraturan kalurahan tepat waktu**				**100 %**	**100 %**	**66.970.200,00**	**25.558.200,00**	**25.558.200,00**	**85.029.800,00**							**152.000.000,00**	

NO	KODE	URUSAN / BIDANG URUSAN / PROGRAM / OUTCOME / KEGIATAN / SUB KEGIATAN	INDIKATOR PROGRAM / KEGIATAN / SUB KEGIATAN	TARGET AKHIR PERIODE RENSTRA OPD	REALISASI CAPAIAN RENJA OPD TAHUN 2024	PRAKIRAAN CAPAIAN TARGET RENJA OPD TAHUN 2025	CAPAIAN KINERJA DAN KERANGKA PENDANAAN										KELOMPOK SASARAN	PRAKIRAAN MAJU RENCANA TAHUN 2027		PERANGKAT DAERAH PENANGGUNG JAWAB
							TARGET 2026		PAGU INDIKATIF (Rp)			Bertambah/Berkurang (10-12)	LOKASI	SUMBER DANA	PRIORITAS			TARGET	PAGU INDIKATIF (Rp)	
							SEBELUM	SESUDAH	RKPD 2026	APBD 2026	RKPD PERUBAHAN 2026				NASIONAL	DAERAH				
1	2	3	4	5	6	7	8	9	10	11	12	13	14	15	16	17	18	19	20	21
		[Meningkatnya penetapan Peraturan kalurahan tepat waktu]	**Persentase kalurahan menetapkan peraturan desa tepat waktu** **Persentase kalurahan menetapkan Peraturan kalurahan tepat waktu** **Persentase kalurahan yang melaksanakan siklus tahunan tepat waktu**	**0** **100**	**0** **100**	**0** **100**	-	-	**66.970.200,00**	**25.558.200,00**	**25.558.200,00**	-	-	-	-	-	-	**0** **100**	**152.000.000,00**	-
	7.01.06.2.01	Fasilitasi, Rekomendasi dan Koordinasi Pembinaan dan Pengawasan Pemerintahan Desa	*Persentase kalurahan menetapkan peraturan kalurahan tepat waktu*				100 %	100 %	66.970.200,00	25.558.200,00	25.558.200,00	-41.412.000,00			Memperkuat reformasi politik, hukum dan birokrasi, serta memperkuat pencegahan dan pemberantasan korupsi, narkoba, judi, dan penyeludupan.	7. `Meningkat Tata Kelola Pemerintahan 7. `Meningkat Tata Kelola Pemerintahan	Masyarakat di Kapanewon Cangkringan		152.000.000,00	KAPANEWON CANGKRINGAN
	7.01.06.2.01.0001	Fasilitasi Penyusunan Peraturan Desa dan Peraturan Kepala Desa																		
			Jumlah Dokumen yang Difasilitasi dalam rangka Penyusunan Peraturan Desa dan Peraturan Kepala Desa				1 Dokumen	1 Dokumen	4.268.600,00	1.775.000,00	1.775.000,00	-2.493.600,00	Kab. Sleman, Cangkringan, Semua Kel/Desa	PENDAPATAN ASLI DAERAH (PAD)	Memperkuat reformasi politik, hukum dan birokrasi, serta memperkuat pencegahan dan pemberantasan korupsi, narkoba, judi, dan penyeludupan.	7. `Meningkat Tata Kelola Pemerintahan 7. `Meningkat Tata Kelola Pemerintahan			7.500.000,00	KAPANEWON CANGKRINGAN
	7.01.06.2.01.0002	Fasilitasi Administrasi Tata Pemerintahan Desa																		
			Jumlah Dokumen yang Difasilitasi dalam rangka Administrasi Tata Pemerintahan Desa				1 Dokumen	1 Dokumen	886.200,00	886.200,00	886.200,00	0,00	Kab. Sleman, Cangkringan, Semua Kel/Desa	PENDAPATAN ASLI DAERAH (PAD)	Memperkuat reformasi politik, hukum dan birokrasi, serta memperkuat pencegahan dan pemberantasan korupsi, narkoba, judi, dan penyeludupan.	7. `Meningkat Tata Kelola Pemerintahan 7. `Meningkat Tata Kelola Pemerintahan			4.500.000,00	KAPANEWON CANGKRINGAN
	7.01.06.2.01.0003	Fasilitasi Pengelolaan Keuangan Desa dan Pendayagunaan Aset Desa																		
			Jumlah Dokumen yang Difasilitasi dalam rangka Pengelolaan Keuangan Desa dan Pendayagunaan Aset Desa				1 Dokumen	1 Dokumen	6.425.800,00	2.620.800,00	2.620.800,00	-3.805.000,00	Kab. Sleman, Cangkringan, Semua Kel/Desa	PENDAPATAN ASLI DAERAH (PAD)	Memperkuat reformasi politik, hukum dan birokrasi, serta memperkuat pencegahan dan pemberantasan korupsi, narkoba, judi, dan penyeludupan.	7. `Meningkat Tata Kelola Pemerintahan 7. `Meningkat Tata Kelola Pemerintahan			10.000.000,00	KAPANEWON CANGKRINGAN
	7.01.06.2.01.0005	Fasilitasi Pelaksanaan Tugas Kepala Desa dan Perangkat Desa																		
			Jumlah Dokumen Fasilitasi dalam rangka Pelaksanaan Tugas Kepala Desa dan Perangkat Desa				1 Dokumen	1 Dokumen	12.965.800,00	2.950.000,00	2.950.000,00	-10.015.800,00	Kab. Sleman, Cangkringan, Semua Kel/Desa	PENDAPATAN ASLI DAERAH (PAD)	Memperkuat reformasi politik, hukum dan birokrasi, serta memperkuat pencegahan dan pemberantasan korupsi, narkoba, judi, dan penyeludupan.	7. `Meningkat Tata Kelola Pemerintahan 7. `Meningkat Tata Kelola Pemerintahan			25.000.000,00	KAPANEWON CANGKRINGAN
	7.01.06.2.01.0008	Rekomendasi Pengangkatan dan Pemberhentian Perangkat Desa																		
			Jumlah Dokumen Rekomendasi Pengangkatan dan Pemberhentian Perangkat Desa				1 Dokumen	1 Dokumen	4.274.400,00	2.625.000,00	2.625.000,00	-1.649.400,00	Kab. Sleman, Cangkringan, Semua Kel/Desa	PENDAPATAN ASLI DAERAH (PAD)	Memperkuat reformasi politik, hukum dan birokrasi, serta memperkuat pencegahan dan pemberantasan korupsi, narkoba, judi, dan penyeludupan.	7. `Meningkat Tata Kelola Pemerintahan 7. `Meningkat Tata Kelola Pemerintahan			10.000.000,00	KAPANEWON CANGKRINGAN
	7.01.06.2.01.0009	Fasilitasi Sinkronisasi Perencanaan Pembangunan Daerah dengan Pembangunan Desa																		
			Jumlah Dokumen Sinkronisasi Perencanaan Pembangunan Daerah dengan Pembangunan Desa				1 Dokumen	1 Dokumen	21.332.000,00	7.940.000,00	7.940.000,00	-13.392.000,00	Kab. Sleman, Cangkringan, Semua Kel/Desa	PENDAPATAN ASLI DAERAH (PAD)	Memperkuat reformasi politik, hukum dan birokrasi, serta memperkuat pencegahan dan pemberantasan korupsi, narkoba, judi, dan penyeludupan.	7. `Meningkat Tata Kelola Pemerintahan 7. `Meningkat Tata Kelola Pemerintahan			30.000.000,00	KAPANEWON CANGKRINGAN
	7.01.06.2.01.0011	Fasilitasi Penyelenggaraan Ketenteraman dan Ketertiban Umum																		
			Jumlah Dokumen Fasilitasi dalam rangka Penyelenggaraan Ketenteraman dan Ketertiban Umum				1 Dokumen	1 Dokumen	10.373.200,00	4.031.200,00	4.031.200,00	-6.342.000,00	Kab. Sleman, Cangkringan, Semua Kel/Desa	PENDAPATAN ASLI DAERAH (PAD)	Memperkuat reformasi politik, hukum dan birokrasi, serta memperkuat pencegahan dan pemberantasan korupsi, narkoba, judi, dan penyeludupan.	7. `Meningkat Tata Kelola Pemerintahan 7. `Meningkat Tata Kelola Pemerintahan			50.000.000,00	KAPANEWON CANGKRINGAN
	7.01.06.2.01.0015	Fasilitasi Penataan, Pemanfaatan, dan Pendayagunaan Ruang Desa serta Penetapan dan Penegasan Batas Desa																		
			Jumlah Dokumen Fasilitasi dalam rangka Penataan, Pemanfaatan, dan Pendayagunaan Ruang Desa serta Penetapan dan Penegasan Batas Desa				1 Dokumen	1 Dokumen	6.444.200,00	2.730.000,00	2.730.000,00	-3.714.200,00	Kab. Sleman, Cangkringan, Semua Kel/Desa	PENDAPATAN ASLI DAERAH (PAD)	Memperkuat reformasi politik, hukum dan birokrasi, serta memperkuat pencegahan dan pemberantasan korupsi, narkoba, judi, dan penyeludupan.	7. `Meningkat Tata Kelola Pemerintahan 7. `Meningkat Tata Kelola Pemerintahan			15.000.000,00	KAPANEWON CANGKRINGAN
		BADAN KESATUAN BANGSA DAN POLITIK							**19.846.191.567,00**	**19.309.909.602,00**	**19.309.909.602,00**	**-536.281.965,00**							**19.763.990.589,00**	
	8	**UNSUR PEMERINTAHAN UMUM**							**19.846.191.567,00**	**19.309.909.602,00**	**19.309.909.602,00**	**-536.281.965,00**							**19.763.990.589,00**	
	8.01	**KESATUAN BANGSA DAN POLITIK**							**19.846.191.567,00**	**19.309.909.602,00**	**19.309.909.602,00**	**-536.281.965,00**							**19.763.990.589,00**	
1.	**8.01.01**	**PROGRAM PENUNJANG URUSAN PEMERINTAHAN DAERAH KABUPATEN/KOTA**	**Persentase pemenuhan layanan perencanaan dan keuangan**				**100 %**	**100 %**	**6.971.218.250,00**	**6.538.155.120,00**	**6.319.343.292,00**	**1.019.480.559,00**							**7.990.698.809,00**	

NO	KODE	URUSAN / BIDANG URUSAN / PROGRAM / OUTCOME / KEGIATAN / SUB KEGIATAN	INDIKATOR PROGRAM / KEGIATAN / SUB KEGIATAN	TARGET AKHIR PERIODE RENSTRA OPD	REALISASI CAPAIAN RENJA OPD TAHUN 2024	PRAKIRAAN CAPAIAN TARGET RENJA OPD TAHUN 2025	CAPAIAN KINERJA DAN KERANGKA PENDANAAN										KELOMPOK SASARAN	PRAKIRAAN MAJU RENCANA TAHUN 2027		PERANGKAT DAERAH PENANGGUNG JAWAB
							TARGET 2026		PAGU INDIKATIF (Rp)			Bertambah/Berkurang (10-12)	LOKASI	SUMBER DANA	PRIORITAS			TARGET	PAGU INDIKATIF (Rp)	
							SEBELUM	SESUDAH	RKPD 2026	APBD 2026	RKPD PERUBAHAN 2026				NASIONAL	DAERAH				
1	2	3	4	5	6	7	8	9	10	11	12	13	14	15	16	17	18	19	20	21
		[Meningkatnya layanan perencanaan dan keuangan]	**Persentase pemenuhan kebutuhan administrasi perkantoran** **Persentase pemenuhan layanan perencanaan dan keuangan**	**-** **100**	**100**	**-** **100**	-	-	**6.971.218.250,00**	**6.538.155.120,00**	**6.319.343.292,00**	-	-	-	-	-	-	**-** **100**	**7.990.698.809,00**	-
	8.01.01.2.01	Perencanaan, Penganggaran, dan Evaluasi Kinerja Perangkat Daerah	*Persentase dokumen perencanaan penganggaran dan evaluasi kinerja perangkat daerah tersedia tepat waktu*				31 Dokumen	100 %	49.726.200,00	12.999.500,00	19.449.500,00	-30.276.700,00			Memperkuat reformasi politik, hukum dan birokrasi, serta memperkuat pencegahan dan pemberantasan korupsi, narkoba, judi, dan penyeludupan.	7. `M e n i n g k a t Tata Kelola Pemerintahan 7. `M e n i n g k a t Tata Kelola Pemerintahan	Badan Kesatuan Bangsa dan Politik, ASN Kab. Sleman		57.497.000,00	BADAN KESATUAN BANGSA DAN POLITIK
	8.01.01.2.01.0001	Penyusunan Dokumen Perencanaan Perangkat Daerah																		
			Jumlah Dokumen Perencanaan Perangkat Daerah				4 Dokumen	4 Dokumen	26.307.000,00	6.578.000,00	8.028.000,00	-18.279.000,00	-	PENDAPATAN ASLI DAERAH (PAD)	Memperkuat reformasi politik, hukum dan birokrasi, serta memperkuat pencegahan dan pemberantasan korupsi, narkoba, judi, dan penyeludupan.	7. `M e n i n g k a t Tata Kelola Pemerintahan 7. `M e n i n g k a t Tata Kelola Pemerintahan			28.938.000,00	BADAN KESATUAN BANGSA DAN POLITIK
	8.01.01.2.01.0002	Koordinasi dan Penyusunan Dokumen RKA-SKPD																		
			Jumlah Dokumen RKA-SKPD dan Laporan Hasil Koordinasi Penyusunan Dokumen RKA-SKPD				1 Dokumen 0	1 Dokumen	2.112.800,00	792.000,00	1.092.000,00	-1.020.800,00	-	PENDAPATAN ASLI DAERAH (PAD)	Memperkuat reformasi politik, hukum dan birokrasi, serta memperkuat pencegahan dan pemberantasan korupsi, narkoba, judi, dan penyeludupan.	7. `M e n i n g k a t Tata Kelola Pemerintahan 7. `M e n i n g k a t Tata Kelola Pemerintahan			2.324.000,00	BADAN KESATUAN BANGSA DAN POLITIK
	8.01.01.2.01.0003	Koordinasi dan Penyusunan Dokumen Perubahan RKA-SKPD																		
			Jumlah Dokumen Perubahan RKA-SKPD dan Laporan Hasil Koordinasi Penyusunan Dokumen Perubahan RKA-SKPD				1 dokumen 0	1 Dokumen	1.916.000,00	718.400,00	1.318.400,00	-597.600,00	-	PENDAPATAN ASLI DAERAH (PAD)	Memperkuat reformasi politik, hukum dan birokrasi, serta memperkuat pencegahan dan pemberantasan korupsi, narkoba, judi, dan penyeludupan.	7. `M e n i n g k a t Tata Kelola Pemerintahan 7. `M e n i n g k a t Tata Kelola Pemerintahan			2.108.000,00	BADAN KESATUAN BANGSA DAN POLITIK
	8.01.01.2.01.0004	Koordinasi dan Penyusunan DPA-SKPD																		
			Jumlah Dokumen DPA-SKPD dan Laporan Hasil Koordinasi Penyusunan Dokumen DPA-SKPD				2 Dokumen	1 Dokumen	2.233.600,00	837.600,00	2.337.600,00	104.000,00	-	PENDAPATAN ASLI DAERAH (PAD)	Memperkuat reformasi politik, hukum dan birokrasi, serta memperkuat pencegahan dan pemberantasan korupsi, narkoba, judi, dan penyeludupan.	7. `M e n i n g k a t Tata Kelola Pemerintahan 7. `M e n i n g k a t Tata Kelola Pemerintahan			2.457.000,00	BADAN KESATUAN BANGSA DAN POLITIK
	8.01.01.2.01.0005	Koordinasi dan Penyusunan Perubahan DPA- SKPD																		
			Jumlah Dokumen Perubahan DPA-SKPD dan Laporan Hasil Koordinasi Penyusunan Dokumen Perubahan DPA-SKPD				1 Dokumen	1 Dokumen	2.053.600,00	770.000,00	1.570.000,00	-483.600,00	-	PENDAPATAN ASLI DAERAH (PAD)	Memperkuat reformasi politik, hukum dan birokrasi, serta memperkuat pencegahan dan pemberantasan korupsi, narkoba, judi, dan penyeludupan.	7. `M e n i n g k a t Tata Kelola Pemerintahan 7. `M e n i n g k a t Tata Kelola Pemerintahan			2.259.000,00	BADAN KESATUAN BANGSA DAN POLITIK
	8.01.01.2.01.0007	Evaluasi Kinerja Perangkat Daerah																		
			Jumlah Laporan Evaluasi Kinerja Perangkat Daerah				23 dokumen 0	23 Laporan	9.282.400,00	2.130.700,00	2.630.700,00	-6.651.700,00	-	PENDAPATAN ASLI DAERAH (PAD)	Memperkuat reformasi politik, hukum dan birokrasi, serta memperkuat pencegahan dan pemberantasan korupsi, narkoba, judi, dan penyeludupan.	7. `M e n i n g k a t Tata Kelola Pemerintahan 7. `M e n i n g k a t Tata Kelola Pemerintahan			10.211.000,00	BADAN KESATUAN BANGSA DAN POLITIK
	8.01.01.2.01.0008	Penyelenggaraan Walidata Pendukung Statistik Sektoral Daerah																		
			Jumlah Dokumen Hasil Penyelenggaraan Walidata Pendukung Statistik Sektoral Daerah				1 Dokumen	1 Dokumen	5.820.800,00	1.172.800,00	2.472.800,00	-3.348.000,00	Kab. Sleman, Semua Kecamatan, Semua Kel/Desa	PENDAPATAN ASLI DAERAH (PAD)	Memperkuat reformasi politik, hukum dan birokrasi, serta memperkuat pencegahan dan pemberantasan korupsi, narkoba, judi, dan penyeludupan.	7. `M e n i n g k a t Tata Kelola Pemerintahan 7. `M e n i n g k a t Tata Kelola Pemerintahan			9.200.000,00	BADAN KESATUAN BANGSA DAN POLITIK
	8.01.01.2.02	Administrasi Keuangan Perangkat Daerah	*Persentase dokumen keuangan perangkat daerah tersedia tepat waktu*				16 Dokumen	100 %	5.720.264.300,00	5.678.699.700,00	5.367.191.612,00	-353.072.688,00			Memperkuat reformasi politik, hukum dan birokrasi, serta memperkuat pencegahan dan pemberantasan korupsi, narkoba, judi, dan penyeludupan.	7. `M e n i n g k a t Tata Kelola Pemerintahan 7. `M e n i n g k a t Tata Kelola Pemerintahan	Badan Kesatuan Bangsa dan Politik, ASN Kab. Sleman		6.282.557.000,00	BADAN KESATUAN BANGSA DAN POLITIK
	8.01.01.2.02.0001	Penyediaan Gaji dan Tunjangan ASN																		
			Jumlah Orang yang Menerima Gaji dan Tunjangan ASN				36 Orang 0	35 Orang/bulan	5.516.709.300,00	5.516.709.300,00	5.203.826.412,00	-312.882.888,00	-	PENDAPATAN ASLI DAERAH (PAD) DANA ALOKASI UMUM (DAU)	Memperkuat reformasi politik, hukum dan birokrasi, serta memperkuat pencegahan dan pemberantasan korupsi, narkoba, judi, dan penyeludupan.	7. `M e n i n g k a t Tata Kelola Pemerintahan 7. `M e n i n g k a t Tata Kelola Pemerintahan			6.068.381.000,00	BADAN KESATUAN BANGSA DAN POLITIK
	8.01.01.2.02.0003	Pelaksanaan Penatausahaan dan Pengujian/Verifikasi Keuangan SKPD																		
			Jumlah Dokumen Penatausahaan dan Pengujian/Verifikasi Keuangan SKPD				12 Dokumen	12 Dokumen	194.700.000,00	160.020.000,00	158.270.000,00	-36.430.000,00	-	PENDAPATAN ASLI DAERAH (PAD)	Memperkuat reformasi politik, hukum dan birokrasi, serta memperkuat pencegahan dan pemberantasan korupsi, narkoba, judi, dan penyeludupan.	7. `M e n i n g k a t Tata Kelola Pemerintahan 7. `M e n i n g k a t Tata Kelola Pemerintahan			204.435.000,00	BADAN KESATUAN BANGSA DAN POLITIK
	8.01.01.2.02.0007	Koordinasi dan Penyusunan Laporan Keuangan Bulanan/ Triwulanan/ Semesteran SKPD																		

NO	KODE	URUSAN / BIDANG URUSAN / PROGRAM / OUTCOME / KEGIATAN / SUB KEGIATAN	INDIKATOR PROGRAM / KEGIATAN / SUB KEGIATAN	TARGET AKHIR PERIODE RENSTRA OPD	REALISASI CAPAIAN RENJA OPD TAHUN 2024	PRAKIRAAN CAPAIAN TARGET RENJA OPD TAHUN 2025	CAPAIAN KINERJA DAN KERANGKA PENDANAAN										KELOMPOK SASARAN	PRAKIRAAN MAJU RENCANA TAHUN 2027		PERANGKAT DAERAH PENANGGUNG JAWAB
							TARGET 2026		PAGU INDIKATIF (Rp)			Bertambah/Berkurang (10-12)	LOKASI	SUMBER DANA	PRIORITAS			TARGET	PAGU INDIKATIF (Rp)	
							SEBELUM	SESUDAH	RKPD 2026	APBD 2026	RKPD PERUBAHAN 2026				NASIONAL	DAERAH				
1	2	3	4	5	6	7	8	9	10	11	12	13	14	15	16	17	18	19	20	21
			Jumlah Laporan Keuangan Bulanan/ Triwulanan/ Semesteran SKPD dan Laporan Koordinasi Penyusunan Laporan Keuangan Bulanan/Triwulanan/Semesteran SKPD				4 Dokumen 0	4 Laporan	8.855.000,00	1.970.400,00	5.095.200,00	-3.759.800,00	-	PENDAPATAN ASLI DAERAH (PAD)	Memperkuat reformasi politik, hukum dan birokrasi, serta memperkuat pencegahan dan pemberantasan korupsi, narkoba, judi, dan penyeludupan.	7. `Meningkat Tata Kelola Pemerintahan 7. `Meningkat Tata Kelola Pemerintahan			9.741.000,00	BADAN KESATUAN BANGSA DAN POLITIK
		[Meningkatnya layanan administrasi dan sarana prasarana perkantoran]	**Persentase pemenuhan layanan administrasi dan sarana prasarana perkantoran** **Persentase pemenuhan layanan sarana dan prasarana kerja**	**-** **100**	**100**	**-** **100**	-	-	**6.971.218.250,00**	**6.538.155.120,00**	**6.319.343.292,00**	-	-	-	-	-	-	**-** **100**	**7.990.698.809,00**	-
	8.01.01.2.05	Administrasi Kepegawaian Perangkat Daerah	*Persentase layanan pengelolaan kepegawaian yang dilaksanakan tepat waktu*				1 Laporan	100 %	155.389.700,00	132.597.400,00	131.147.400,00	-24.242.300,00			Memperkuat reformasi politik, hukum dan birokrasi, serta memperkuat pencegahan dan pemberantasan korupsi, narkoba, judi, dan penyeludupan.	7. `Meningkat Tata Kelola Pemerintahan 7. `Meningkat Tata Kelola Pemerintahan	Badan Kesatuan Bangsa dan Politik, ASN Kab. Sleman		177.803.670,00	BADAN KESATUAN BANGSA DAN POLITIK
	8.01.01.2.05.0003	Pendataan dan Pengolahan Administrasi Kepegawaian																		
			Jumlah Dokumen Pendataan dan Pengolahan Administrasi Kepegawaian				13 Dokumen	1 Dokumen	135.389.700,00	124.347.400,00	122.897.400,00	-12.492.300,00	-	PENDAPATAN ASLI DAERAH (PAD)	Memperkuat reformasi politik, hukum dan birokrasi, serta memperkuat pencegahan dan pemberantasan korupsi, narkoba, judi, dan penyeludupan.	7. `Meningkat Tata Kelola Pemerintahan 7. `Meningkat Tata Kelola Pemerintahan			155.803.670,00	BADAN KESATUAN BANGSA DAN POLITIK
	8.01.01.2.05.0011	Bimbingan Teknis Implementasi Peraturan Perundang-Undangan																		
			Jumlah Orang yang Mengikuti Bimbingan Teknis Implementasi Peraturan Perundang-Undangan				0 0	45 Orang	20.000.000,00	8.250.000,00	8.250.000,00	-11.750.000,00	-	PENDAPATAN ASLI DAERAH (PAD)	Memperkuat reformasi politik, hukum dan birokrasi, serta memperkuat pencegahan dan pemberantasan korupsi, narkoba, judi, dan penyeludupan.	4. `Meningkat Kualitas SDM 4. `Meningkat Kualitas SDM			22.000.000,00	BADAN KESATUAN BANGSA DAN POLITIK
	8.01.01.2.06	Administrasi Umum Perangkat Daerah	*Persentase pemenuhan kebutuhan administrasi umum*				-	100 %	228.629.800,00	125.514.000,00	163.227.900,00	-65.401.900,00			Memperkuat reformasi politik, hukum dan birokrasi, serta memperkuat pencegahan dan pemberantasan korupsi, narkoba, judi, dan penyeludupan.	7. `Meningkat Tata Kelola Pemerintahan 7. `Meningkat Tata Kelola Pemerintahan	Badan Kesatuan Bangsa dan Politik, ASN Kab. Sleman		312.412.980,00	BADAN KESATUAN BANGSA DAN POLITIK
	8.01.01.2.06.0001	Penyediaan Komponen Instalasi Listrik/Penerangan Bangunan Kantor																		
			Jumlah Paket Komponen Instalasi Listrik/Penerangan Bangunan Kantor yang Disediakan				0 0	1 Paket	2.533.000,00	2.533.000,00	2.533.000,00	0,00	-	PENDAPATAN ASLI DAERAH (PAD)	Memperkuat reformasi politik, hukum dan birokrasi, serta memperkuat pencegahan dan pemberantasan korupsi, narkoba, judi, dan penyeludupan.	7. `Meningkat Tata Kelola Pemerintahan 7. `Meningkat Tata Kelola Pemerintahan			2.786.300,00	BADAN KESATUAN BANGSA DAN POLITIK
	8.01.01.2.06.0004	Penyediaan Bahan Logistik Kantor																		
			Jumlah Paket Bahan Logistik Kantor yang Disediakan				0 0	3 Paket	62.447.000,00	32.852.000,00	32.852.000,00	-29.595.000,00	-	PENDAPATAN ASLI DAERAH (PAD)	Memperkuat reformasi politik, hukum dan birokrasi, serta memperkuat pencegahan dan pemberantasan korupsi, narkoba, judi, dan penyeludupan.	7. `Meningkat Tata Kelola Pemerintahan 7. `Meningkat Tata Kelola Pemerintahan			68.691.700,00	BADAN KESATUAN BANGSA DAN POLITIK
	8.01.01.2.06.0005	Penyediaan Barang Cetakan dan Penggandaan																		
			Jumlah Paket Barang Cetakan dan Penggandaan yang Disediakan				3 Paket	2 Paket	16.270.000,00	18.269.200,00	17.208.700,00	938.700,00	-	PENDAPATAN ASLI DAERAH (PAD)	Memperkuat reformasi politik, hukum dan birokrasi, serta memperkuat pencegahan dan pemberantasan korupsi, narkoba, judi, dan penyeludupan.	7. `Meningkat Tata Kelola Pemerintahan 7. `Meningkat Tata Kelola Pemerintahan			17.897.000,00	BADAN KESATUAN BANGSA DAN POLITIK
	8.01.01.2.06.0008	Fasilitasi Kunjungan Tamu																		
			Jumlah Laporan Fasilitasi Kunjungan Tamu				0 0	1 Laporan	10.800.000,00	10.800.000,00	10.800.000,00	0,00	-	PENDAPATAN ASLI DAERAH (PAD)	Memperkuat reformasi politik, hukum dan birokrasi, serta memperkuat pencegahan dan pemberantasan korupsi, narkoba, judi, dan penyeludupan.	7. `Meningkat Tata Kelola Pemerintahan 7. `Meningkat Tata Kelola Pemerintahan			11.880.000,00	BADAN KESATUAN BANGSA DAN POLITIK
	8.01.01.2.06.0009	Penyelenggaraan Rapat Koordinasi dan Konsultasi SKPD																		
			Jumlah Laporan Penyelenggaraan Rapat Koordinasi dan Konsultasi SKPD				0 0	1 Laporan	101.034.000,00	48.306.000,00	68.234.000,00	-32.800.000,00	-	PENDAPATAN ASLI DAERAH (PAD)	Memperkuat reformasi politik, hukum dan birokrasi, serta memperkuat pencegahan dan pemberantasan korupsi, narkoba, judi, dan penyeludupan.	7. `Meningkat Tata Kelola Pemerintahan 7. `Meningkat Tata Kelola Pemerintahan			172.057.600,00	BADAN KESATUAN BANGSA DAN POLITIK
	8.01.01.2.06.0010	Penatausahaan Arsip Dinamis pada SKPD																		
			Jumlah Dokumen Penatausahaan Arsip Dinamis pada SKPD				12 Dokumen	1 Dokumen	18.445.800,00	10.453.800,00	26.200.200,00	7.754.400,00	-	PENDAPATAN ASLI DAERAH (PAD)	Memperkuat reformasi politik, hukum dan birokrasi, serta memperkuat pencegahan dan pemberantasan korupsi, narkoba, judi, dan penyeludupan.	7. `Meningkat Tata Kelola Pemerintahan 7. `Meningkat Tata Kelola Pemerintahan			20.290.380,00	BADAN KESATUAN BANGSA DAN POLITIK
	8.01.01.2.06.0011	Dukungan Pelaksanaan Sistem Pemerintahan Berbasis Elektronik pada SKPD																		

NO	KODE	URUSAN / BIDANG URUSAN / PROGRAM / OUTCOME / KEGIATAN / SUB KEGIATAN	INDIKATOR PROGRAM / KEGIATAN / SUB KEGIATAN	TARGET AKHIR PERIODE RENSTRA OPD	REALISASI CAPAIAN RENJA OPD TAHUN 2024	PRAKIRAAN CAPAIAN TARGET RENJA OPD TAHUN 2025	CAPAIAN KINERJA DAN KERANGKA PENDANAAN										KELOMPOK SASARAN	PRAKIRAAN MAJU RENCANA TAHUN 2027		PERANGKAT DAERAH PENANGGUNG JAWAB
							TARGET 2026		PAGU INDIKATIF (Rp)			Bertambah/Berkurang (10-12)	LOKASI	SUMBER DANA	PRIORITAS			TARGET	PAGU INDIKATIF (Rp)	
							SEBELUM	SESUDAH	RKPD 2026	APBD 2026	RKPD PERUBAHAN 2026				NASIONAL	DAERAH				
1	2	3	4	5	6	7	8	9	10	11	12	13	14	15	16	17	18	19	20	21
			Jumlah Dokumen Dukungan Pelaksanaan Sistem Pemerintahan Berbasis Elektronik pada SKPD				0 0	1 Dokumen	17.100.000,00	2.300.000,00	5.400.000,00	-11.700.000,00	Semua Kota/Kab, Semua Kecamatan, Semua Kel/Desa	PENDAPATAN ASLI DAERAH (PAD)	Memperkuat reformasi politik, hukum dan birokrasi, serta memperkuat pencegahan dan pemberantasan korupsi, narkoba, judi, dan penyeludupan.	7. `Meningkat Tata Kelola Pemerintahan 7. `Meningkat Tata Kelola Pemerintahan			18.810.000,00	BADAN KESATUAN BANGSA DAN POLITIK
	8.01.01.2.07	Pengadaan Barang Milik Daerah Penunjang Urusan Pemerintah Daerah	*Persentase ketersediaan sarana dan prasarana kerja*				12 bulan	100 %	87.000.550,00	40.356.620,00	44.862.830,00	-42.137.720,00			Memperkuat reformasi politik, hukum dan birokrasi, serta memperkuat pencegahan dan pemberantasan korupsi, narkoba, judi, dan penyeludupan.	7. `Meningkat Tata Kelola Pemerintahan 7. `Meningkat Tata Kelola Pemerintahan	Badan Kesatuan Bangsa dan Politik, ASN Kab. Sleman		194.108.189,00	BADAN KESATUAN BANGSA DAN POLITIK
	8.01.01.2.07.0011	Pengadaan Sarana dan Prasarana Pendukung Gedung Kantor atau Bangunan Lainnya																		
			Jumlah Unit Sarana dan Prasarana Pendukung Gedung Kantor atau Bangunan Lainnya yang Disediakan				0 0	9 Unit	87.000.550,00	40.356.620,00	44.862.830,00	-42.137.720,00	-	PENDAPATAN ASLI DAERAH (PAD)	Memperkuat reformasi politik, hukum dan birokrasi, serta memperkuat pencegahan dan pemberantasan korupsi, narkoba, judi, dan penyeludupan.	7. `Meningkat Tata Kelola Pemerintahan 7. `Meningkat Tata Kelola Pemerintahan			194.108.189,00	BADAN KESATUAN BANGSA DAN POLITIK
	8.01.01.2.08	Penyediaan Jasa Penunjang Urusan Pemerintahan Daerah	*Persentase pemenuhan kebutuhan penunjang pelaksanaan tugas perangkat daerah*				-	100 %	390.613.000,00	327.334.800,00	330.640.800,00	-59.972.200,00			Memperkuat reformasi politik, hukum dan birokrasi, serta memperkuat pencegahan dan pemberantasan korupsi, narkoba, judi, dan penyeludupan.	7. `Meningkat Tata Kelola Pemerintahan 7. `Meningkat Tata Kelola Pemerintahan	Badan Kesatuan Bangsa dan Politik, ASN Kab. Sleman, Masyarakat		429.674.300,00	BADAN KESATUAN BANGSA DAN POLITIK
	8.01.01.2.08.0001	Penyediaan Jasa Surat Menyurat																		
			Jumlah Laporan Penyediaan Jasa Surat Menyurat				0 0	1 Laporan	10.000.000,00	5.000.000,00	6.000.000,00	-4.000.000,00	-	PENDAPATAN ASLI DAERAH (PAD)	Memperkuat reformasi politik, hukum dan birokrasi, serta memperkuat pencegahan dan pemberantasan korupsi, narkoba, judi, dan penyeludupan.	7. `Meningkat Tata Kelola Pemerintahan 7. `Meningkat Tata Kelola Pemerintahan			11.000.000,00	BADAN KESATUAN BANGSA DAN POLITIK
	8.01.01.2.08.0002	Penyediaan Jasa Komunikasi, Sumber Daya Air dan Listrik																		
			Jumlah Laporan Penyediaan Jasa Komunikasi, Sumber Daya Air dan Listrik yang Disediakan				0 0	1 Laporan	90.000.000,00	60.000.000,00	61.800.000,00	-28.200.000,00	-	PENDAPATAN ASLI DAERAH (PAD)	Memperkuat reformasi politik, hukum dan birokrasi, serta memperkuat pencegahan dan pemberantasan korupsi, narkoba, judi, dan penyeludupan.	7. `Meningkat Tata Kelola Pemerintahan 7. `Meningkat Tata Kelola Pemerintahan			99.000.000,00	BADAN KESATUAN BANGSA DAN POLITIK
	8.01.01.2.08.0004	Penyediaan Jasa Pelayanan Umum Kantor																		
			Jumlah Laporan Penyediaan Jasa Pelayanan Umum Kantor yang Disediakan				0 0	1 Laporan	290.613.000,00	262.334.800,00	262.840.800,00	-27.772.200,00	-	PENDAPATAN ASLI DAERAH (PAD)	Memperkuat reformasi politik, hukum dan birokrasi, serta memperkuat pencegahan dan pemberantasan korupsi, narkoba, judi, dan penyeludupan.	7. `Meningkat Tata Kelola Pemerintahan 7. `Meningkat Tata Kelola Pemerintahan			319.674.300,00	BADAN KESATUAN BANGSA DAN POLITIK
	8.01.01.2.09	Pemeliharaan Barang Milik Daerah Penunjang Urusan Pemerintahan Daerah	*Persentase pemenuhan kebutuhan layanan pemeliharaan Barang Milik Daerah*				-	100 %	339.594.700,00	220.653.100,00	262.823.250,00	-76.771.450,00			Memperkuat reformasi politik, hukum dan birokrasi, serta memperkuat pencegahan dan pemberantasan korupsi, narkoba, judi, dan penyeludupan.	7. `Meningkat Tata Kelola Pemerintahan 7. `Meningkat Tata Kelola Pemerintahan	Masyarakat dan Pemerintah Kabupaten Sleman		536.645.670,00	BADAN KESATUAN BANGSA DAN POLITIK
	8.01.01.2.09.0002	Penyediaan Jasa Pemeliharaan, Biaya Pemeliharaan, Pajak dan Perizinan Kendaraan Dinas Operasional atau Lapangan																		
			Jumlah Kendaraan Dinas Operasional atau Lapangan yang Dipelihara dan dibayarkan Pajak dan Perizinannya				12 Unit	15 Unit	210.671.200,00	190.409.600,00	203.407.500,00	-7.263.700,00	-	PENDAPATAN ASLI DAERAH (PAD)	Memperkuat reformasi politik, hukum dan birokrasi, serta memperkuat pencegahan dan pemberantasan korupsi, narkoba, judi, dan penyeludupan.	7. `Meningkat Tata Kelola Pemerintahan 7. `Meningkat Tata Kelola Pemerintahan			231.738.320,00	BADAN KESATUAN BANGSA DAN POLITIK
	8.01.01.2.09.0005	Pemeliharaan Mebel																		
			Jumlah Mebel yang Dipelihara				4 Unit	2 Unit	2.076.000,00	692.000,00	692.000,00	-1.384.000,00	-	PENDAPATAN ASLI DAERAH (PAD)	Memperkuat reformasi politik, hukum dan birokrasi, serta memperkuat pencegahan dan pemberantasan korupsi, narkoba, judi, dan penyeludupan.	7. `Meningkat Tata Kelola Pemerintahan 7. `Meningkat Tata Kelola Pemerintahan			2.283.600,00	BADAN KESATUAN BANGSA DAN POLITIK
	8.01.01.2.09.0006	Pemeliharaan Peralatan dan Mesin Lainnya																		
			Jumlah Peralatan dan Mesin Lainnya yang Dipelihara				49 Unit	28 Unit	44.434.500,00	20.321.500,00	18.500.750,00	-25.933.750,00	-	PENDAPATAN ASLI DAERAH (PAD)	Memperkuat reformasi politik, hukum dan birokrasi, serta memperkuat pencegahan dan pemberantasan korupsi, narkoba, judi, dan penyeludupan.	7. `Meningkat Tata Kelola Pemerintahan 7. `Meningkat Tata Kelola Pemerintahan			57.413.950,00	BADAN KESATUAN BANGSA DAN POLITIK
	8.01.01.2.09.0009	Pemeliharaan/Rehabilitasi Gedung Kantor dan Bangunan Lainnya																		
			Jumlah Gedung Kantor dan Bangunan Lainnya yang Dipelihara/Direhabilitasi				1 Unit	1 Unit	82.413.000,00	9.230.000,00	40.223.000,00	-42.190.000,00	-	PENDAPATAN ASLI DAERAH (PAD)	Memperkuat reformasi politik, hukum dan birokrasi, serta memperkuat pencegahan dan pemberantasan korupsi, narkoba, judi, dan penyeludupan.	5. `Memperkua Infrastruktur untuk Pelayanan publik 5. `Memperkua Infrastruktur untuk Pelayanan publik			245.209.800,00	BADAN KESATUAN BANGSA DAN POLITIK

NO	KODE	URUSAN / BIDANG URUSAN / PROGRAM / OUTCOME / KEGIATAN / SUB KEGIATAN	INDIKATOR PROGRAM / KEGIATAN / SUB KEGIATAN	TARGET AKHIR PERIODE RENSTRA OPD	REALISASI CAPAIAN RENJA OPD TAHUN 2024	PRAKIRAAN CAPAIAN TARGET RENJA OPD TAHUN 2025	CAPAIAN KINERJA DAN KERANGKA PENDANAAN										KELOMPOK SASARAN	PRAKIRAAN MAJU RENCANA TAHUN 2027		PERANGKAT DAERAH PENANGGUNG JAWAB
							TARGET 2026		PAGU INDIKATIF (Rp)			Bertambah/Berkurang (10-12)	LOKASI	SUMBER DANA	PRIORITAS			TARGET	PAGU INDIKATIF (Rp)	
							SEBELUM	SESUDAH	RKPD 2026	APBD 2026	RKPD PERUBAHAN 2026				NASIONAL	DAERAH				
1	2	3	4	5	6	7	8	9	10	11	12	13	14	15	16	17	18	19	20	21
2.	**8.01.02**	**PROGRAM PENGUATAN IDEOLOGI PANCASILA DAN KARAKTER KEBANGSAAN**	**Persentase kalurahan berkarakter pancasila**				**46,51 %**	**46,51 %**	**4.664.797.917,00**	**2.974.597.282,00**	**3.171.624.310,00**	**-655.374.917,00**							**4.009.423.000,00**	
		[Meningkatnya penguatan ideologi Pancasila dan Karakter Kebangsaan]	**Jumlah kalurahan berkarakter Pancasila** **Persentase kalurahan berkarakter pancasila**	**-** **74.42**	**29** **33.72**	**-** **34**	-	-	**4.664.797.917,00**	**2.974.597.282,00**	**3.171.624.310,00**	-	-	-	-	-	-	**-** **46.51**	**4.009.423.000,00**	-
	8.01.02.2.01	Perumusan Kebijakan Teknis dan Pemantapan Pelaksanaan Bidang Ideologi Pancasila dan Karakter Kebangsaan	*Persentase pembinaan pemahaman wawasan kebangsaan, Ideologi Pancasila dan nasionalisme*				25 Kali	100 %	4.664.797.917,00	2.974.597.282,00	3.171.624.310,00	-1.493.173.607,00			Memperkokoh ideologi Pancasila, demokrasi, dan hak asasi manusia (HAM).	8 . `M e m p e r k u a Ideologi Pancasila dan nilai budaya 8 . `M e m p e r k u a Ideologi Pancasila dan nilai budaya	Masyarakat, ASN, Ormas/LSM		4.009.423.000,00	BADAN KESATUAN BANGSA DAN POLITIK
	8.01.02.2.01.0002	Perumusan Kebijakan Teknis di Bidang Ideologi Wawasan Kebangsaan, Bela Negara, Karakter Bangsa, Pembauran Kebangsaan, Bineka Tunggal Ika dan Sejarah Kebangsaan																		
			Jumlah Kebijakan Teknis di Bidang Ideologi Wawasan Kebangsaan, Bela Negara, Karakter Bangsa, Pembauran Kebangsaan, Bineka Tunggal Ika dan Sejarah Kebangsaan yang Disusun				1 Dokumen	1 Dokumen	61.264.800,00	21.374.000,00	41.144.000,00	-20.120.800,00	-	PENDAPATAN ASLI DAERAH (PAD)	Memperkokoh ideologi Pancasila, demokrasi, dan hak asasi manusia (HAM).	8 . `M e m p e r k u a Ideologi Pancasila dan nilai budaya 8 . `M e m p e r k u a Ideologi Pancasila dan nilai budaya			67.392.000,00	BADAN KESATUAN BANGSA DAN POLITIK
	8.01.02.2.01.0004	Pelaksanaan Koordinasi di Bidang Ideologi Wawasan Kebangsaan, Bela Negara, Karakter Bangsa, Pembauran Kebangsaan, Bineka Tunggal Ika dan Sejarah Kebangsaan																		
			Jumlah Orang yang Mengikuti Koordinasi di Bidang Ideologi Wawasan Kebangsaan, Bela Negara, Karakter Bangsa, Pembauran Kebangsaan, Bineka Tunggal Ika dan Sejarah Kebangsaan				1000 Orang	1000 Orang	2.868.107.559,00	2.138.075.399,00	2.159.951.427,00	-708.156.132,00	-	PENDAPATAN ASLI DAERAH (PAD)	Memperkokoh ideologi Pancasila, demokrasi, dan hak asasi manusia (HAM).	8 . `M e m p e r k u a Ideologi Pancasila dan nilai budaya 8 . `M e m p e r k u a Ideologi Pancasila dan nilai budaya			1.826.449.000,00	BADAN KESATUAN BANGSA DAN POLITIK
	8.01.02.2.01.0005	Pelaksanaan Monitoring Evaluasi dan Pelaporan di Bidang Ideologi Wawasan Kebangsaan, Bela Negara, Karakter Bangsa, Pembauran Kebangsaan, Bineka Tunggal Ika dan Sejarah Kebangsaan																		
			Jumlah Laporan Hasil Monitoring Evaluasi dan Pelaporan di Bidang Ideologi Wawasan Kebangsaan, Bela Negara, Karakter Bangsa, Pembauran Kebangsaan, Bineka Tunggal Ika dan Sejarah Kebangsaan				1 Laporan	1 Laporan	313.490.000,00	119.336.000,00	119.336.000,00	-194.154.000,00	-	PENDAPATAN ASLI DAERAH (PAD)	Memperkokoh ideologi Pancasila, demokrasi, dan hak asasi manusia (HAM).	8 . `M e m p e r k u a Ideologi Pancasila dan nilai budaya 8 . `M e m p e r k u a Ideologi Pancasila dan nilai budaya			450.000.000,00	BADAN KESATUAN BANGSA DAN POLITIK
	8.01.02.2.01.0008	Pembentukan Paskibraka																		
			Jumlah Paskibraka				75 Orang	38 Orang	1.385.138.758,00	682.257.083,00	782.363.083,00	-602.775.675,00	-	PENDAPATAN ASLI DAERAH (PAD)	Memperkokoh ideologi Pancasila, demokrasi, dan hak asasi manusia (HAM).	8 . `M e m p e r k u a Ideologi Pancasila dan nilai budaya 8 . `M e m p e r k u a Ideologi Pancasila dan nilai budaya			1.500.000.000,00	BADAN KESATUAN BANGSA DAN POLITIK
	8.01.02.2.01.0010	Pelaksanaan tugas Purnapaskibraka Duta Pancasila																		
			Laporan Hasil Pelaksanaan Tugas Purnapaskibraka Duta Pancasila				1 Dokumen	1 Dokumen	36.796.800,00	13.554.800,00	68.829.800,00	32.033.000,00	-	PENDAPATAN ASLI DAERAH (PAD)	Memperkokoh ideologi Pancasila, demokrasi, dan hak asasi manusia (HAM).	8 . `M e m p e r k u a Ideologi Pancasila dan nilai budaya 8 . `M e m p e r k u a Ideologi Pancasila dan nilai budaya			165.582.000,00	BADAN KESATUAN BANGSA DAN POLITIK
3.	**8.01.03**	**PROGRAM PENINGKATAN PERAN PARTAI POLITIK DAN LEMBAGA PENDIDIKAN MELALUI PENDIDIKAN POLITIK DAN PENGEMBANGAN ETIKA SERTA BUDAYA POLITIK**	**Presentase partai poltik penerima bantuan keuangan partai politik sesuai dengan ketentuan yang berlaku**				**100 %**	**100 %**	**7.280.109.600,00**	**9.045.300.200,00**	**9.044.275.200,00**	**-1.231.678.600,00**							**6.048.431.000,00**	
		[Meningkatnya peran partai politik dan lembaga pendidikan politik dan pengembangan etika serta budaya politik]	**Persentase partai politik penerima bantuan keuangan partai politik dengan kesimpulan Laporan Hasil Pemeriksaan (LHP) sesuai dengan kriteria yang berlaku** **Persentase partai politik penerima bantuan keuangan partai politik sesuai dengan ketentuan yang berlaku** **Persentase penanganan kasus kerawanan bidang politik**	**-** **100**	**100**	**-** **100**	-	-	**7.280.109.600,00**	**9.045.300.200,00**	**9.044.275.200,00**	-	-	-	-	-	-	**-** **100**	**6.048.431.000,00**	-
	8.01.03.2.01	Perumusan Kebijakan Teknis dan Pemantapan Pelaksanaan Bidang Pendidikan Politik, Etika Budaya Politik, Peningkatan Demokrasi, Fasilitasi Kelembagaan Pemerintahan, Perwakilan dan Partai Politik, Pemilihan Umum/Pemilihan Umum Kepala Daerah, serta Pemantauan Situasi Politik	*Presentase partai poltik penerima bantuan keuangan partai politik sesuai dengan ketentuan yang berlaku*				1 paket	100 %	7.280.109.600,00	9.045.300.200,00	9.044.275.200,00	1.764.165.600,00			Memperkokoh ideologi Pancasila, demokrasi, dan hak asasi manusia (HAM).	8 . `M e m p e r k u a Ideologi Pancasila dan nilai budaya 8 . `M e m p e r k u a Ideologi Pancasila dan nilai budaya	Masyarakat, ASN, Ormas/LSM		6.048.431.000,00	BADAN KESATUAN BANGSA DAN POLITIK
	8.01.03.2.01.0003	Pelaksanaan Kebijakan di Bidang Pendidikan Politik, Etika Budaya Politik, Peningkatan Demokrasi, Fasilitasi Kelembagaan Pemerintahan, Perwakilan dan Partai Politik, Pemilihan Umum/Pemilihan Umum Kepala Daerah, serta Pemantauan Situasi Politik di Daerah																		
			Jumlah Orang yang Mengikuti Pelaksanaan Kebijakan di Bidang Pendidikan Politik, Etika Budaya Politik, Peningkatan Demokrasi, Fasilitasi Kelembagaan Pemerintahan, Perwakilan dan Partai Politik, Pemilihan Umum/Pemilihan Umum Kepala Daerah, serta Pemantauan Situasi Politik di Daerah				250 Orang	250 Orang	520.782.000,00	973.468.000,00	972.943.000,00	452.161.000,00	-	PENDAPATAN ASLI DAERAH (PAD)	Memperkokoh ideologi Pancasila, demokrasi, dan hak asasi manusia (HAM).	8 . `M e m p e r k u a Ideologi Pancasila dan nilai budaya 8 . `M e m p e r k u a Ideologi Pancasila dan nilai budaya			90.000.000,00	BADAN KESATUAN BANGSA DAN POLITIK
	8.01.03.2.01.0004	Pelaksanaan Koordinasi di Bidang Pendidikan Politik, Etika Budaya Politik, Peningkatan Demokrasi, Fasilitasi Kelembagaan Pemerintahan, Perwakilan dan Partai Politik, Pemilihan Umum/Pemilihan Umum Kepala Daerah, serta Pemantauan Situasi Politik di Daerah																		
			Jumlah Orang yang Mengikuti Koordinasi di Bidang Pendidikan Politik, Etika Budaya Politik, Peningkatan Demokrasi, Fasilitasi Kelembagaan Pemerintahan, Perwakilan dan Partai Politik, Pemilihan Umum/Pemilihan Umum Kepala Daerah, serta Pemantauan Situasi Politik di Daerah				200 Orang	145 Orang	6.759.327.600,00	8.071.832.200,00	8.071.332.200,00	1.312.004.600,00	-	PENDAPATAN ASLI DAERAH (PAD)	Memperkokoh ideologi Pancasila, demokrasi, dan hak asasi manusia (HAM).	8 . `M e m p e r k u a Ideologi Pancasila dan nilai budaya 8 . `M e m p e r k u a Ideologi Pancasila dan nilai budaya			5.958.431.000,00	BADAN KESATUAN BANGSA DAN POLITIK

NO	KODE	URUSAN / BIDANG URUSAN / PROGRAM / OUTCOME / KEGIATAN / SUB KEGIATAN	INDIKATOR PROGRAM / KEGIATAN / SUB KEGIATAN	TARGET AKHIR PERIODE RENSTRA OPD	REALISASI CAPAIAN RENJA OPD TAHUN 2024	PRAKIRAAN CAPAIAN TARGET RENJA OPD TAHUN 2025	CAPAIAN KINERJA DAN KERANGKA PENDANAAN										KELOMPOK SASARAN	PRAKIRAAN MAJU RENCANA TAHUN 2027		PERANGKAT DAERAH PENANGGUNG JAWAB
							TARGET 2026		PAGU INDIKATIF (Rp)			Bertambah/Berkurang (10-12)	LOKASI	SUMBER DANA	PRIORITAS			TARGET	PAGU INDIKATIF (Rp)	
							SEBELUM	SESUDAH	RKPD 2026	APBD 2026	RKPD PERUBAHAN 2026				NASIONAL	DAERAH				
1	2	3	4	5	6	7	8	9	10	11	12	13	14	15	16	17	18	19	20	21
4.	**8.01.04**	**PROGRAM PEMBERDAYAAN DAN PENGAWASAN ORGANISASI KEMASYARAKATAN**	**Persentase organisasi masyarakat yang aktif**				**67 %**	**70 %**	**66.172.000,00**	**57.442.000,00**	**56.692.000,00**	**122.484.000,00**							**188.656.000,00**	
		[Meningkatnya pemberdayaan dan pengawasan organisasi kemasyarakatan]	**Persentase organisasi masyarakat yang aktif** **Persentase ormas dan LSM yang aktif**	**-** **73**	**65.73**	**-** **66**	-	-	**66.172.000,00**	**57.442.000,00**	**56.692.000,00**	-	-	-	-	-	-	**-** **67**	**188.656.000,00**	-
	8.01.04.2.01	Perumusan Kebijakan Teknis dan Pemantapan Pelaksanaan Bidang Pemberdayaan dan Pengawasan Organisasi Kemasyarakatan	*Persentase pembinaan di bidang Pemberdayaan dan Pengawasan Organisasi kemasyarakatan sesuai peraturan Perundang-perundangan*				4 Kali	100 %	66.172.000,00	57.442.000,00	56.692.000,00	-9.480.000,00			Memperkokoh ideologi Pancasila, demokrasi, dan hak asasi manusia (HAM).	8 . `M e m p e r k u a Ideologi Pancasila dan nilai budaya 8 . `M e m p e r k u a Ideologi Pancasila dan nilai budaya	Masyarakat, ASN, Ormas/LSM		188.656.000,00	BADAN KESATUAN BANGSA DAN POLITIK
	8.01.04.2.01.0003	Pelaksanaan Kebijakan di Bidang Pendaftaran Ormas, Pemberdayaan Ormas, Evaluasi dan Mediasi Sengketa Ormas, Pengawasan Ormas dan Ormas Asing di Daerah																		
			Jumlah Orang yang Mengikuti Pelaksanaan Kebijakan di Bidang Pendaftaran Ormas, Pemberdayaan Ormas, Evaluasi dan Mediasi Sengketa Ormas, Pengawasan Ormas dan Ormas Asing di Daerah				150 Orang	150 Orang	66.172.000,00	57.442.000,00	56.692.000,00	-9.480.000,00	-	PENDAPATAN ASLI DAERAH (PAD)	Memperkokoh ideologi Pancasila, demokrasi, dan hak asasi manusia (HAM).	8 . `M e m p e r k u a Ideologi Pancasila dan nilai budaya 8 . `M e m p e r k u a Ideologi Pancasila dan nilai budaya			188.656.000,00	BADAN KESATUAN BANGSA DAN POLITIK
5.	**8.01.05**	**PROGRAM PEMBINAAN DAN PENGEMBANGAN KETAHANAN EKONOMI, SOSIAL, DAN BUDAYA**	**Persentase pembentukan desa bersinar**				**22,09 %**	**22,09 %**	**301.863.800,00**	**395.048.000,00**	**392.297.800,00**	**379.201.980,00**							**681.065.780,00**	
		[Meningkatnya pembinaan dan pengembangan ketahanan ekonomi, sosial dan budaya]	**Persentase pembentukan desa bersinar** **Persentase penanganan kasus kerawanan bidang ekonomi, sosial dan budaya**	**-** **26.74**	**100** **18.60**	**-** **100**	-	-	**301.863.800,00**	**395.048.000,00**	**392.297.800,00**	-	-	-	-	-	-	**-** **22.09**	**681.065.780,00**	-
	8.01.05.2.01	Perumusan Kebijakan Teknis dan Pemantapan Pelaksanaan Bidang Ketahanan Ekonomi, Sosial dan Budaya	*Persentase pembinaan Bidang Ketahanan Ekonomi, Sosial dan Budaya*				1 laporan	100 %	301.863.800,00	395.048.000,00	392.297.800,00	90.434.000,00			Memperkuat penyelarasan kehidupan yang harmonis dengan lingkungan, alam, dan budaya serta peningkatan toleransi antarumat beragama untuk mencapai masyarakat yang adil dan makmur.	8 . `M e m p e r k u a Ideologi Pancasila dan nilai budaya 8 . `M e m p e r k u a Ideologi Pancasila dan nilai budaya	Masyarakat, ASN, Ormas/LSM		681.065.780,00	BADAN KESATUAN BANGSA DAN POLITIK
	8.01.05.2.01.0003	Pelaksanaan Kebijakan di Bidang Ketahanan Ekonomi, Sosial, Budaya dan Fasilitasi Pencegahan Penyalagunaan Narkotika, Fasilitasi Kerukunan Umat Beragama dan Penghayat Kepercayaan di Daerah																		
			Jumlah Orang yang Mengikuti Pelaksanaan Kebijakan di Bidang Ketahanan Ekonomi, Sosial, Budaya dan Fasilitasi Pencegahan Penyalagunaan Narkotika, Fasilitasi Kerukunan Umat Beragama dan Penghayat Kepercayaan di Daerah				250 Orang	250 Orang	200.598.000,00	104.723.000,00	101.973.000,00	-98.625.000,00	-	PENDAPATAN ASLI DAERAH (PAD)	Memperkuat penyelarasan kehidupan yang harmonis dengan lingkungan, alam, dan budaya serta peningkatan toleransi antarumat beragama untuk mencapai masyarakat yang adil dan makmur.	8 . `M e m p e r k u a Ideologi Pancasila dan nilai budaya 8 . `M e m p e r k u a Ideologi Pancasila dan nilai budaya			362.066.000,00	BADAN KESATUAN BANGSA DAN POLITIK
	8.01.05.2.01.0004	Pelaksanaan Koordinasi di Bidang Ketahanan Ekonomi, Sosial, Budaya dan Fasilitasi Pencegahan Penyalagunaan Narkotika, Fasilitasi Kerukunan Umat Beragama dan Penghayat Kepercayaan di Daerah																		
			Jumlah Orang yang Mengikuti Koordinasi di Bidang Ketahanan Ekonomi, Sosial, Budaya dan Fasilitasi Pencegahan Penyalagunaan Narkotika, Fasilitasi Kerukunan Umat Beragama dan Penghayat Kepercayaan di Daerah				300 Orang	300 Orang	101.265.800,00	290.325.000,00	290.324.800,00	189.059.000,00	-	PENDAPATAN ASLI DAERAH (PAD)	Memperkuat penyelarasan kehidupan yang harmonis dengan lingkungan, alam, dan budaya serta peningkatan toleransi antarumat beragama untuk mencapai masyarakat yang adil dan makmur.	8 . `M e m p e r k u a Ideologi Pancasila dan nilai budaya 8 . `M e m p e r k u a Ideologi Pancasila dan nilai budaya			318.999.780,00	BADAN KESATUAN BANGSA DAN POLITIK
6.	**8.01.06**	**PROGRAM PENINGKATAN KEWASPADAAN NASIONAL DAN PENINGKATAN KUALITAS DAN FASILITASI PENANGANAN KONFLIK SOSIAL**	**Persentase pelaksanaan rencana aksi terpadu penanganan konflik sosial**				**100 %**	**100 %**	**562.030.000,00**	**299.367.000,00**	**325.677.000,00**	**283.686.000,00**							**845.716.000,00**	
		[Meningkatnya kewaspadaan nasional dan peningkatan kualitas dan fasilitasi penanganan konflik sosial]	**Persentase pelaksanaan rencana aksi terpadu penanganan konflik sosial** **Persentase Realisasi Kinerja Rencana Aksi Daerah (RAD) Penanganan Konflik Sosial (PKS)**	**-** **100**	**100**	**-** **100**	-	-	**562.030.000,00**	**299.367.000,00**	**325.677.000,00**	-	-	-	-	-	-	**-** **100**	**845.716.000,00**	-
	8.01.06.2.01	Perumusan Kebijakan Teknis dan Pelaksanaan Pemantapan Kewaspadaan Nasional dan Penanganan Konflik Sosial	*Persentase pelaksanaan Rencana Aksi Terpadu penanganan konflik sosial*				5 Laporan	100 %	562.030.000,00	299.367.000,00	325.677.000,00	-236.353.000,00			Memperkuat reformasi politik, hukum dan birokrasi, serta memperkuat pencegahan dan pemberantasan korupsi, narkoba, judi, dan penyeludupan.	8 . `M e m p e r k u a Ideologi Pancasila dan nilai budaya 8 . `M e m p e r k u a Ideologi Pancasila dan nilai budaya	Masyarakat, ASN, Ormas/LSM		845.716.000,00	BADAN KESATUAN BANGSA DAN POLITIK
	8.01.06.2.01.0003	Pelaksanaan Kebijakan di Bidang Kewaspadaan Dini, Kerja Sama Intelijen, Pemantauan Orang Asing, Tenaga Kerja Asing dan Lembaga Asing, Kewaspadaan Perbatasan antar Negara, Fasilitasi Kelembagaan Bidang Kewaspadaan, serta Penanganan Konflik di Daerah																		
			Jumlah Orang yang Mengikuti pelaksanaan Kebijakan di Bidang Kewaspadaan Dini, Kerja Sama Intelijen, Pemantauan Orang Asing, Tenaga Kerja Asing dan Lembaga Asing, Kewaspadaan Perbatasan antar Negara, Fasilitasi Kelembagaan Bidang Kewaspadaan, serta Penanganan Konflik di Daerah				520 Orang	520 Orang	199.828.000,00	66.800.200,00	93.300.200,00	-106.527.800,00	Kab. Sleman, Semua Kecamatan, Semua Kel/Desa	PENDAPATAN ASLI DAERAH (PAD)	Memperkuat reformasi politik, hukum dan birokrasi, serta memperkuat pencegahan dan pemberantasan korupsi, narkoba, judi, dan penyeludupan.	8 . `M e m p e r k u a Ideologi Pancasila dan nilai budaya 8 . `M e m p e r k u a Ideologi Pancasila dan nilai budaya			337.922.000,00	BADAN KESATUAN BANGSA DAN POLITIK
	8.01.06.2.01.0004	Pelaksanaan Koordinasi di Bidang Kewaspadaan Dini, Kerja Sama Intelijen, Pemantauan Orang Asing, Tenaga Kerja Asing dan Lembaga Asing, Kewaspadaan Perbatasan antar Negara, Fasilitasi Kelembagaan Bidang Kewaspadaan, serta Penanganan Konflik di Daerah																		

NO	KODE	URUSAN / BIDANG URUSAN / PROGRAM / OUTCOME / KEGIATAN / SUB KEGIATAN	INDIKATOR PROGRAM / KEGIATAN / SUB KEGIATAN	TARGET AKHIR PERIODE RENSTRA OPD	REALISASI CAPAIAN RENJA OPD TAHUN 2024	PRAKIRAAN CAPAIAN TARGET RENJA OPD TAHUN 2025	CAPAIAN KINERJA DAN KERANGKA PENDANAAN										KELOMPOK SASARAN	PRAKIRAAN MAJU RENCANA TAHUN 2027		PERANGKAT DAERAH PENANGGUNG JAWAB
							TARGET 2026		PAGU INDIKATIF (Rp)			Bertambah/Berkurang (10-12)	LOKASI	SUMBER DANA	PRIORITAS			TARGET	PAGU INDIKATIF (Rp)	
							SEBELUM	SESUDAH	RKPD 2026	APBD 2026	RKPD PERUBAHAN 2026				NASIONAL	DAERAH				
1	2	3	4	5	6	7	8	9	10	11	12	13	14	15	16	17	18	19	20	21
			Jumlah Orang yang Mengikuti Koordinasi di Bidang Kewaspadaan Dini, Kerja Sama Intelijen, Pemantauan Orang Asing, Tenaga Kerja Asing dan Lembaga Asing, Kewaspadaan Perbatasan antar Negara, Fasilitasi Kelembagaan Bidang Kewaspadaan, serta Penanganan Konflik di Daerah				450 Orang	450 Orang	198.383.800,00	68.748.600,00	68.558.600,00	-129.825.200,00	Kab. Sleman, Semua Kecamatan, Semua Kel/Desa	PENDAPATAN ASLI DAERAH (PAD)	Memperkuat reformasi politik, hukum dan birokrasi, serta memperkuat pencegahan dan pemberantasan korupsi, narkoba, judi, dan penyeludupan.	8 . `M e m p e r k u a Ideologi Pancasila dan nilai budaya 8 . `M e m p e r k u a Ideologi Pancasila dan nilai budaya			305.083.000,00	BADAN KESATUAN BANGSA DAN POLITIK
	8.01.06.2.01.0006	Pelaksanaan Forum Koordinasi Pimpinan Daerah Kabupaten/Kota																		
			Jumlah Dokumen Hasil Pelaksanaan Forum Koordinasi Pimpinan Daerah Kabupaten/Kota				1 Dokumen	1 Dokumen	163.818.200,00	163.818.200,00	163.818.200,00	0,00	Semua Kota/Kab, Semua Kecamatan, Semua Kel/Desa	PENDAPATAN ASLI DAERAH (PAD)	Memperkuat reformasi politik, hukum dan birokrasi, serta memperkuat pencegahan dan pemberantasan korupsi, narkoba, judi, dan penyeludupan.	8 . `M e m p e r k u a Ideologi Pancasila dan nilai budaya 8 . `M e m p e r k u a Ideologi Pancasila dan nilai budaya			202.711.000,00	BADAN KESATUAN BANGSA DAN POLITIK
	J U M L A H								**3.603.681.524.346,00**	**3.391.413.685.552,00**	**3.326.815.965.475,00**	**-276.865.558.871,00**							**3.697.640.877.308,60**	

Selain sumber dana APBD, Kabupaten Sleman juga melaksanakan program dan kegiatan yang bersumber dari Dana Keistimewaan DIY. Penggunaan Dana Keistimewaan Tahun 2026 dituangkan dalam rencana kerja sebagai berikut:

Tabel 5.3
Rencana Kerja Keistimewaan Urusan Kelembagaan Tahun 2026

No	Status	Program	Kegiatan	Subkegiatan	Aktivitas Semula			Aktivitas Menjadi			Output Sesuai Kepmendagri				Anggaran Semula	Anggaran Menjadi	Perangkat Daerah
											Indikator	Target Semula	Target Menjadi	Satuan			
1	2	3	4	5	6	7	8	9	10	11	12	13	14	15	16	17	18
	KABUPATEN SLEMAN														**1.464.899.000**	**1.464.899.000**	
	BAGIAN ORGANISASI SETDA SLEMAN														**83.243.000**	**83.243.000**	
1	TETAP	PROGRAM PENYELENGGARAAN KEISTIMEW AAN YOGYAKARTA URUSAN KELEMBAGAAN DAN KETATALAKSANAAN	Penataan Kelembagaan dan Ketatalaksanaan Urusan Keistimewaan	Penataan Bentuk Kelembagaan Asli Kabupaten/Kota	Dokumen Monitoring dan Evaluasi Kelembagaan Perangkat Daerah Pengampu Urusan Keistimewaan di Kabupaten Sleman	1	dokumen	Dokumen Monitoring dan Evaluasi Kelembagaan Perangkat Daerah Pengampu Urusan Keistimewaan di Kabupaten Sleman	1	dokumen	Jumlah Lembaga yang Dilakukan Penataan Bentuk Kelembagaan Asli Kabupaten/Kota	3	3	Lembaga	55.000.000	55.000.000	BAGIAN ORGANISASI SEKRETARIAT DAERAH
2	TETAP	PROGRAM PENYELENGGARAAN KEISTIMEW AAN YOGYAKARTA URUSAN KELEMBAGAAN DAN KETATALAKSANAAN	Peningkatan Budaya Pemerintahan	Implementasi Budaya Pemerintahan Kabupaten/Kota	Tingkat Penerapan Budaya Pemerintahan SATRIYA pada Perangkat Daerah Kabupaten Sleman	85	skors	Tingkat Penerapan Budaya Pemerintahan SATRIYA pada Perangkat Daerah Kabupaten Sleman	85	skors	Jumlah Dokumen Hasil Implementasi Budaya Pemerintahan Kabupaten/Kota	1	1	Dokumen	28.243.000	28.243.000	
	BKPP KABUPATEN SLEMAN														**164.744.000**	**164.744.000**	
3	TETAP	PROGRAM PENYELENGGARAAN KEISTIMEW AAN YOGYAKARTA URUSAN KELEMBAGAAN DAN KETATALAKSANAAN	Peningkatan Budaya Pemerintahan	Penyelenggaraa n Diklat Keistimewaan Kabupaten/Kota	Jumlah ASN Pemkab Sleman mengikuti internalisasi Keistimewaan	30	orang	Jumlah ASN Pemkab Sleman mengikuti internalisasi Keistimewaan	30	orang	Jumlah Laporan Hasil Diklat Keistimewaan Kabupaten/Kota yang Diselenggarakan	1	1	Laporan	164.744.000	164.744.000	BKPP
	BAPPEDA KABUPATEN SLEMAN														**524.960.000**	**524.960.000**	
4	TETAP	PROGRAM PENYELENGGARAAN KEISTIMEW AAN YOGYAKARTA URUSAN KELEMBAGAAN DAN KETATALAKSANAAN	Perencanaan dan Pengendalian Pelaksanaan Kegiatan Keistimewaan	Penyusunan Rencana Program dan Kegiatan Keistimewaan	1. Usulan Rencana Perubahan Program dan Kegiatan Keistimewaan Tahun 2026 2. Usulan Rencana Program dan Kegiatan Keistimewaan Tahun 2028 3. Penyesuaian Usulan Rencana Program dan Kegiatan Keistimewaan Tahun 2027	1. 2 2. 1 3. 1	1. Dokumen 2. Dokumen 3. Dokumen	1. Usulan Rencana Perubahan Program dan Kegiatan Keistimewaan Tahun 2026 2. Usulan Rencana Program dan Kegiatan Keistimewaan Tahun 2028 3. Penyesuaian Usulan Rencana Program dan Kegiatan Keistimewaan Tahun 2027	1. 2 2. 1 3. 1	1. Dokumen 2. Dokumen 3. Dokumen	Jumlah Program dan Kegiatan Keistimewaan yang Disusun	4	4	Dokumen	137.463.000	137.463.000	BAPPEDA
5	TETAP	PROGRAM PENYELENGGARAAN KEISTIMEW AAN YOGYAKARTA URUSAN KELEMBAGAAN DAN KETATALAKSANAAN	Perencanaan dan Pengendalian Pelaksanaan Kegiatan Keistimewaan	Monitoring dan Evaluasi Pelaksanaan Dana Keistimewaan	1. Laporan Hasil Pelaksanaan Program dan Kegiatan BKK Keistimewaan Tahun 2025 Tahap Akhir 2. Laporan Hasil Pelaksanaan Program dan Kegiatan BKK Keistimewaan Tahun 2026 per tahapan 3. Laporan Monitoring dan Evaluasi Dana Keistimewaan Per Triwulan	1. 1 2. 2 3. 4	1. Laporan 2. Laporan 3. Laporan	1. Laporan Hasil Pelaksanaan Program dan Kegiatan BKK Keistimewaan Tahun 2025 Tahap Akhir 2. Laporan Hasil Pelaksanaan Program dan Kegiatan BKK Keistimewaan Tahun 2026 per tahapan 3. Laporan Monitoring dan Evaluasi Dana	1. 1 2. 2 3. 4	1. Laporan 2. Laporan 3. Laporan	Jumlah Laporan Hasil Monitoring dan Evaluasi Pelaksanaan Dana Keistimewaan Se-DIY	7	7	Laporan	32.088.000	32.088.000	

No	Status	Program	Kegiatan	Subkegiatan	Aktivitas Semula			Aktivitas Menjadi			Output Sesuai Kepmendagri				Anggaran Semula	Anggaran Menjadi	Perangkat Daerah
											Indikator	Target Semula	Target Menjadi	Satuan			
1	2	3	4	5	6	7	8	9	10	11	12	13	14	15	16	17	18
								Keistimewaan Per Triwulan									
6	TETAP	PROGRAM PENYELENGGARAAN KEISTIMEW AAN YOGYAKARTA URUSAN KELEMBAGAAN DAN KETATALAKSANAAN	Perencanaan dan Pengendalian Keistimewaan Urusan Pertanahan dan Tata Ruang	Penyusunan Rencana Program dan Kegiatan Keistimewaan Urusan Tata Ruang	1. Fasilitasi Forum W arisan Geoheritage Kabupaten Sleman 2. Dokumen Pemetaan Digital SRS	1. 1 2. 1	1. Laporan 2. Dokumen	1. Fasilitasi Forum W arisan Geoheritage Kabupaten Sleman 2. Dokumen Pemetaan Digital SRS	1. 1 2. 1	1. Laporan 2. Dokumen	Jumlah Dokumen Rencana Program dan Kegiatan Keistimewaan Urusan Tata Ruang yang Disusun	2	2	Dokumen	355.409.000	355.409.000	
	BKAD KABUPATEN SLEMAN														**54.105.000**	**54.105.000**	
7	TETAP	PROGRAM PENYELENGGARAAN KEISTIMEW AAN YOGYAKARTA URUSAN KELEMBAGAAN DAN KETATALAKSANAAN	Perencanaan dan Pengendalian Pelaksanaan Kegiatan Keistimewaan	Monitoring dan Evaluasi Pelaksanaan Dana Keistimewaan	Laporan Monitoring dan Evaluasi Pelaksanaan Dana Keistimewaan	4	Laporan	Laporan Monitoring dan Evaluasi Pelaksanaan Dana Keistimewaan	4	Laporan	Jumlah Laporan Hasil Monitoring dan Evaluasi Pelaksanaan Dana Keistimewaan	4	4	Laporan	54.105.000	54.105.000	BKAD
	DINAS PEMBERDAYAAN MASYARAKAT DAN KALURAHAN														**127.847.000**	**127.847.000**	
8	TETAP	PROGRAM PENYELENGGARAAN KEISTIMEW AAN YOGYAKARTA URUSAN KELEMBAGAAN DAN KETATALAKSANAAN	Penataan Kelembagaan dan Ketatalaksanaan Keistimewaan	Penerapan dan Pendampingan Keistimewaan di Kapanewon/Ke mantren dan Kalurahan/ Kelurahan	Pendampingan Reformasi Kalurahan	1	dokumen	Pendampingan Reformasi Kalurahan	1	dokumen	Jumlah Dokumen Hasil Penerapan Keistimewaan di Kapanewon/ Kemantren dan Kelurahan/ Kalurahan yang didampingi	2	2	Dokumen	127.847.000	127.847.000	DINAS PEMBERDAY AAN MASYARAKAT KALURAHAN
	KAPANEWON BERBAH														**30.000.000**	**30.000.000**	
9	TETAP	PROGRAM PENYELENGGARAAN KEISTIMEW AAN YOGYAKARTA URUSAN KELEMBAGAAN DAN KETATALAKSANAAN	Penataan Kelembagaan dan Ketatalaksanaan Keistimewaan	Penerapan dan Pendampingan Keistimewaan di Kapanewon/Ke mantren dan Kalurahan/ Kelurahan	1. Usulan Rencana Program dan Kegiatan Keistimewaan tahun 2028 2. Laporan hasil koordinasi dan evaluasi penerapan keistimewaan di kalurahan tahun 2026 3. Fasilitasi, koordinasi dan pemantauan pelaksanaan Reformasi Kalurahan Tahun 2026.	1. 1 2. 1 3. 1	1. Dokumen 2. Dokumen 3. Dokumen	1. Usulan Rencana Program dan Kegiatan Keistimewaan tahun 2028 2. Laporan hasil koordinasi dan evaluasi penerapan keistimewaan di kalurahan tahun 2026 3. Fasilitasi, koordinasi dan pemantauan pelaksanaan Reformasi Kalurahan Tahun 2026.	1. 1 2. 1 3. 1	1. Dokumen 2. Dokumen 3. Dokumen	Jumlah Dokumen Hasil Penerapan Keistimewaan di Kapanewon/ Kemantren dan Kelurahan/ Kalurahan yang didampingi	3	3	Dokumen	30.000.000	30.000.000	KAPANEWON BERBAH
	KAPANEWON CANGKRINGAN														**30.000.000**	**30.000.000**	

No	Status	Program	Kegiatan	Subkegiatan	Aktivitas Semula			Aktivitas Menjadi			Output Sesuai Kepmendagri				Anggaran Semula	Anggaran Menjadi	Perangkat Daerah
											Indikator	Target Semula	Target Menjadi	Satuan			
1	2	3	4	5	6	7	8	9	10	11	12	13	14	15	16	17	18
10	TETAP	PROGRAM PENYELENGGARAAN KEISTIMEW AAN YOGYAKARTA URUSAN KELEMBAGAAN DAN KETATALAKSANAAN	Penataan Kelembagaan dan Ketatalaksanaan Keistimewaan	Penerapan dan Pendampingan Keistimewaan di Kapanewon/Kemantren dan Kalurahan/ Kelurahan	1. Usulan Rencana Program dan Kegiatan Keistimewaan tahun 2028 2. Laporan hasil koordinasi dan evaluasi penerapan keistimewaan di kalurahan tahun 2026 3. Fasilitasi, koordinasi dan pemantauan pelaksanaan Reformasi Kalurahan Tahun 2026.	1. 1 2. 1 3. 1	1. Dokumen 2. Dokumen 3. Dokumen	1. Usulan Rencana Program dan Kegiatan Keistimewaan tahun 2028 2. Laporan hasil koordinasi dan evaluasi penerapan keistimewaan di kalurahan tahun 2026 3. Fasilitasi, koordinasi dan pemantauan pelaksanaan Reformasi Kalurahan Tahun 2026.	1. 1 2. 1 3. 1	1. Dokumen 2. Dokumen 3. Dokumen	Jumlah Dokumen Hasil Penerapan Keistimewaan di Kapanewon/ Kemantren dan Kelurahan/ Kalurahan yang didampingi	3	3	Dokumen	30.000.000	30.000.000	KAPANEWON CANGKRING AN
	KAPANEWON DEPOK														**30.000.000**	**30.000.000**	
11	TETAP	PROGRAM PENYELENGGARAAN KEISTIMEW AAN YOGYAKARTA URUSAN KELEMBAGAAN DAN KETATALAKSANAAN	Penataan Kelembagaan dan Ketatalaksanaan Keistimewaan	Penerapan dan Pendampingan Keistimewaan di Kapanewon/Kemantren dan Kalurahan/ Kelurahan	1. Usulan Rencana Program dan Kegiatan Keistimewaan tahun 2028 2. Laporan hasil koordinasi dan evaluasi penerapan keistimewaan di kalurahan tahun 2026 3. Fasilitasi, koordinasi dan pemantauan pelaksanaan Reformasi Kalurahan Tahun 2026.	1. 1 2. 1 3. 1	1. Dokumen 2. Dokumen 3. Dokumen	1. Usulan Rencana Program dan Kegiatan Keistimewaan tahun 2028 2. Laporan hasil koordinasi dan evaluasi penerapan keistimewaan di kalurahan tahun 2026 3. Fasilitasi, koordinasi dan pemantauan pelaksanaan Reformasi Kalurahan Tahun 2026.	1. 1 2. 1 3. 1	1. Dokumen 2. Dokumen 3. Dokumen	Jumlah Dokumen Hasil Penerapan Keistimewaan di Kapanewon/ Kemantren dan Kelurahan/ Kalurahan yang didampingi	3	3	Dokumen	30.000.000	30.000.000	KAPANEWON DEPOK
	KAPANEWON GAMPING														**30.000.000**	**30.000.000**	
12	TETAP	PROGRAM PENYELENGGARAAN KEISTIMEW AAN YOGYAKARTA URUSAN KELEMBAGAAN DAN KETATALAKSANAAN	Penataan Kelembagaan dan Ketatalaksanaan Keistimewaan	Penerapan dan Pendampingan Keistimewaan di Kapanewon/Kemantren dan Kalurahan/ Kelurahan	1. Usulan Rencana Program dan Kegiatan Keistimewaan tahun 2028 2. Laporan hasil koordinasi dan evaluasi penerapan keistimewaan di kalurahan tahun 2026 3. Fasilitasi, koordinasi dan pemantauan pelaksanaan Reformasi Kalurahan Tahun 2026.	1. 1 2. 1 3. 1	1. Dokumen 2. Dokumen 3. Dokumen	1. Usulan Rencana Program dan Kegiatan Keistimewaan tahun 2028 2. Laporan hasil koordinasi dan evaluasi penerapan keistimewaan di kalurahan tahun 2026 3. Fasilitasi, koordinasi dan pemantauan pelaksanaan Reformasi Kalurahan Tahun 2026.	1. 1 2. 1 3. 1	1. Dokumen 2. Dokumen 3. Dokumen	Jumlah Dokumen Hasil Penerapan Keistimewaan di Kapanewon/ Kemantren dan Kelurahan/ Kalurahan yang didampingi	3	3	Dokumen	30.000.000	30.000.000	KAPANEWON GAMPING
	KAPANEWON GODEAN														**30.000.000**	**30.000.000**	
13	TETAP	PROGRAM PENYELENGGARAAN KEISTIMEW AAN YOGYAKARTA URUSAN KELEMBAGAAN DAN KETATALAKSANAAN	Penataan Kelembagaan dan Ketatalaksanaan Keistimewaan	Penerapan dan Pendampingan Keistimewaan di Kapanewon/Kemantren dan Kalurahan/ Kelurahan	1. Usulan Rencana Program dan Kegiatan Keistimewaan tahun 2028 2. Laporan hasil koordinasi dan evaluasi penerapan keistimewaan di kalurahan tahun	1. 1 2. 1 3. 1	1. Dokumen 2. Dokumen 3. Dokumen	1. Usulan Rencana Program dan Kegiatan Keistimewaan tahun 2028 2. Laporan hasil koordinasi dan evaluasi penerapan keistimewaan di	1. 1 2. 1 3. 1	1. Dokumen 2. Dokumen 3. Dokumen	Jumlah Dokumen Hasil Penerapan Keistimewaan di Kapanewon/ Kemantren dan Kelurahan/ Kalurahan yang didampingi	3	3	Dokumen	30.000.000	30.000.000	KAPANEWON GODEAN

No	Status	Program	Kegiatan	Subkegiatan	Aktivitas Semula			Aktivitas Menjadi			Output Sesuai Kepmendagri				Anggaran Semula	Anggaran Menjadi	Perangkat Daerah
											Indikator	Target Semula	Target Menjadi	Satuan			
1	2	3	4	5	6	7	8	9	10	11	12	13	14	15	16	17	18
					2026 3. Fasilitasi, koordinasi dan pemantauan pelaksanaan Reformasi Kalurahan Tahun 2026.			kalurahan tahun 2026 3. Fasilitasi, koordinasi dan pemantauan pelaksanaan Reformasi Kalurahan Tahun 2026.									
	KAPANEWON KALASAN														**30.000.000**	**30.000.000**	
14	TETAP	PROGRAM PENYELENGGARAAN KEISTIMEW AAN YOGYAKARTA URUSAN KELEMBAGAAN DAN KETATALAKSANAAN	Penataan Kelembagaan dan Ketatalaksanaan Keistimewaan	Penerapan dan Pendampingan Keistimewaan di Kapanewon/Kemantren dan Kalurahan/ Kelurahan	1. Usulan Rencana Program dan Kegiatan Keistimewaan tahun 2028 2. Laporan hasil koordinasi dan evaluasi penerapan keistimewaan di kalurahan tahun 2026 3. Fasilitasi, koordinasi dan pemantauan pelaksanaan Reformasi Kalurahan Tahun 2026.	1. 1 2. 1 3. 1	1. Dokumen 2. Dokumen 3. Dokumen	1. Usulan Rencana Program dan Kegiatan Keistimewaan tahun 2028 2. Laporan hasil koordinasi dan evaluasi penerapan keistimewaan di kalurahan tahun 2026 3. Fasilitasi, koordinasi dan pemantauan pelaksanaan Reformasi Kalurahan Tahun 2026.	1. 1 2. 1 3. 1	1. Dokumen 2. Dokumen 3. Dokumen	Jumlah Dokumen Hasil Penerapan Keistimewaan di Kapanewon/ Kemantren dan Kelurahan/ Kalurahan yang didampingi	3	3	Dokumen	30.000.000	30.000.000	KAPANEWON KALASAN
	KAPANEWON MINGGIR														**30.000.000**	**30.000.000**	
15	TETAP	PROGRAM PENYELENGGARAAN KEISTIMEW AAN YOGYAKARTA URUSAN KELEMBAGAAN DAN KETATALAKSANAAN	Penataan Kelembagaan dan Ketatalaksanaan Keistimewaan	Penerapan dan Pendampingan Keistimewaan di Kapanewon/Kemantren dan Kalurahan/ Kelurahan	1. Usulan Rencana Program dan Kegiatan Keistimewaan tahun 2028 2. Laporan hasil koordinasi dan evaluasi penerapan keistimewaan di kalurahan tahun 2026 3. Fasilitasi, koordinasi dan pemantauan pelaksanaan Reformasi Kalurahan Tahun 2026.	1. 1 2. 1 3. 1	1. Dokumen 2. Dokumen 3. Dokumen	1. Usulan Rencana Program dan Kegiatan Keistimewaan tahun 2028 2. Laporan hasil koordinasi dan evaluasi penerapan keistimewaan di kalurahan tahun 2026 3. Fasilitasi, koordinasi dan pemantauan pelaksanaan Reformasi Kalurahan Tahun 2026.	1. 1 2. 1 3. 1	1. Dokumen 2. Dokumen 3. Dokumen	Jumlah Dokumen Hasil Penerapan Keistimewaan di Kapanewon/ Kemantren dan Kelurahan/ Kalurahan yang didampingi	3	3	Dokumen	30.000.000	30.000.000	KAPANEWON MINGGIR
	KAPANEWON MLATI														**30.000.000**	**30.000.000**	
16	TETAP	PROGRAM PENYELENGGARAAN KEISTIMEW AAN YOGYAKARTA URUSAN KELEMBAGAAN DAN KETATALAKSANAAN	Penataan Kelembagaan dan Ketatalaksanaan Keistimewaan	Penerapan dan Pendampingan Keistimewaan di Kapanewon/Kemantren dan Kalurahan/ Kelurahan	1. Usulan Rencana Program dan Kegiatan Keistimewaan tahun 2028 2. Laporan hasil koordinasi dan evaluasi penerapan keistimewaan di kalurahan tahun 2026 3. Fasilitasi, koordinasi dan pemantauan pelaksanaan Reformasi Kalurahan Tahun 2026.	1. 1 2. 1 3. 1	1. Dokumen 2. Dokumen 3. Dokumen	1. Usulan Rencana Program dan Kegiatan Keistimewaan tahun 2028 2. Laporan hasil koordinasi dan evaluasi penerapan keistimewaan di kalurahan tahun 2026 3. Fasilitasi, koordinasi dan pemantauan pelaksanaan Reformasi Kalurahan Tahun 2026.	1. 1 2. 1 3. 1	1. Dokumen 2. Dokumen 3. Dokumen	Jumlah Dokumen Hasil Penerapan Keistimewaan di Kapanewon/ Kemantren dan Kelurahan/ Kalurahan yang didampingi	3	3	Dokumen	30.000.000	30.000.000	KAPANEWON MLATI

No	Status	Program	Kegiatan	Subkegiatan	Aktivitas Semula			Aktivitas Menjadi			Output Sesuai Kepmendagri				Anggaran Semula	Anggaran Menjadi	Perangkat Daerah
											Indikator	Target Semula	Target Menjadi	Satuan			
1	2	3	4	5	6	7	8	9	10	11	12	13	14	15	16	17	18
	KAPANEWON MOYUDAN														**30.000.000**	**30.000.000**	
17	TETAP	PROGRAM PENYELENGGARAAN KEISTIMEW AAN YOGYAKARTA URUSAN KELEMBAGAAN DAN KETATALAKSANAAN	Penataan Kelembagaan dan Ketatalaksanaan Keistimewaan	Penerapan dan Pendampingan Keistimewaan di Kapanewon/Ke mantren dan Kalurahan/ Kelurahan	1. Usulan Rencana Program dan Kegiatan Keistimewaan tahun 2028 2. Laporan hasil koordinasi dan evaluasi penerapan keistimewaan di kalurahan tahun 2026 3. Fasilitasi, koordinasi dan pemantauan pelaksanaan Reformasi Kalurahan Tahun 2026.	1. 1 2. 1 3. 1	1. Dokumen 2. Dokumen 3. Dokumen	1. Usulan Rencana Program dan Kegiatan Keistimewaan tahun 2028 2. Laporan hasil koordinasi dan evaluasi penerapan keistimewaan di kalurahan tahun 2026 3. Fasilitasi, koordinasi dan pemantauan pelaksanaan Reformasi Kalurahan Tahun 2026.	1. 1 2. 1 3. 1	1. Dokumen 2. Dokumen 3. Dokumen	Jumlah Dokumen Hasil Penerapan Keistimewaan di Kapanewon/ Kemantren dan Kelurahan/ Kalurahan yang didampingi	3	3	Dokumen	30.000.000	30.000.000	KAPANEWON MOYUDAN
	KAPANEWON NGAGLIK														**30.000.000**	**30.000.000**	
18	TETAP	PROGRAM PENYELENGGARAAN KEISTIMEW AAN YOGYAKARTA URUSAN KELEMBAGAAN DAN KETATALAKSANAAN	Penataan Kelembagaan dan Ketatalaksanaan Keistimewaan	Penerapan dan Pendampingan Keistimewaan di Kapanewon/Ke mantren dan Kalurahan/ Kelurahan	1. Usulan Rencana Program dan Kegiatan Keistimewaan tahun 2028 2. Laporan hasil koordinasi dan evaluasi penerapan keistimewaan di kalurahan tahun 2026 3. Fasilitasi, koordinasi dan pemantauan pelaksanaan Reformasi Kalurahan Tahun 2026.	1. 1 2. 1 3. 1	1. Dokumen 2. Dokumen 3. Dokumen	1. Usulan Rencana Program dan Kegiatan Keistimewaan tahun 2028 2. Laporan hasil koordinasi dan evaluasi penerapan keistimewaan di kalurahan tahun 2026 3. Fasilitasi, koordinasi dan pemantauan pelaksanaan Reformasi Kalurahan Tahun 2026.	1. 1 2. 1 3. 1	1. Dokumen 2. Dokumen 3. Dokumen	Jumlah Dokumen Hasil Penerapan Keistimewaan di Kapanewon/ Kemantren dan Kelurahan/ Kalurahan yang didampingi	3	3	Dokumen	30.000.000	30.000.000	KAPANEWON NGAGLIK
	KAPANEWON NGEMPLAK														**30.000.000**	**30.000.000**	
19	TETAP	PROGRAM PENYELENGGARAAN KEISTIMEW AAN YOGYAKARTA URUSAN KELEMBAGAAN DAN KETATALAKSANAAN	Penataan Kelembagaan dan Ketatalaksanaan Keistimewaan	Penerapan dan Pendampingan Keistimewaan di Kapanewon/Ke mantren dan Kalurahan/ Kelurahan	1. Usulan Rencana Program dan Kegiatan Keistimewaan tahun 2028 2. Laporan hasil koordinasi dan evaluasi penerapan keistimewaan di kalurahan tahun 2026 3. Fasilitasi, koordinasi dan pemantauan pelaksanaan Reformasi Kalurahan Tahun 2026.	1. 1 2. 1 3. 1	1. Dokumen 2. Dokumen 3. Dokumen	1. Usulan Rencana Program dan Kegiatan Keistimewaan tahun 2028 2. Laporan hasil koordinasi dan evaluasi penerapan keistimewaan di kalurahan tahun 2026 3. Fasilitasi, koordinasi dan pemantauan pelaksanaan Reformasi Kalurahan Tahun 2026.	1. 1 2. 1 3. 1	1. Dokumen 2. Dokumen 3. Dokumen	Jumlah Dokumen Hasil Penerapan Keistimewaan di Kapanewon/ Kemantren dan Kelurahan/ Kalurahan yang didampingi	3	3	Dokumen	30.000.000	30.000.000	KAPANEWON NGEMPLAK
	KAPANEWON PAKEM														**30.000.000**	**30.000.000**	

No	Status	Program	Kegiatan	Subkegiatan	Aktivitas Semula			Aktivitas Menjadi			Output Sesuai Kepmendagri				Anggaran Semula	Anggaran Menjadi	Perangkat Daerah
											Indikator	Target Semula	Target Menjadi	Satuan			
1	2	3	4	5	6	7	8	9	10	11	12	13	14	15	16	17	18
20	TETAP	PROGRAM PENYELENGGARAAN KEISTIMEW AAN YOGYAKARTA URUSAN KELEMBAGAAN DAN KETATALAKSANAAN	Penataan Kelembagaan dan Ketatalaksanaan Keistimewaan	Penerapan dan Pendampingan Keistimewaan di Kapanewon/Ke mantren dan Kalurahan/ Kelurahan	1. Usulan Rencana Program dan Kegiatan Keistimewaan tahun 2028 2. Laporan hasil koordinasi dan evaluasi penerapan keistimewaan di kalurahan tahun 2026 3. Fasilitasi, koordinasi dan pemantauan pelaksanaan Reformasi Kalurahan Tahun 2026.	1. 1 2. 1 3. 1	1. Dokumen 2. Dokumen 3. Dokumen	1. Usulan Rencana Program dan Kegiatan Keistimewaan tahun 2028 2. Laporan hasil koordinasi dan evaluasi penerapan keistimewaan di kalurahan tahun 2026 3. Fasilitasi, koordinasi dan pemantauan pelaksanaan Reformasi Kalurahan Tahun 2026.	1. 1 2. 1 3. 1	1. Dokumen 2. Dokumen 3. Dokumen	Jumlah Dokumen Hasil Penerapan Keistimewaan di Kapanewon/ Kemantren dan Kelurahan/ Kalurahan yang didampingi	3	3	Dokumen	30.000.000	30.000.000	KAPANEWON PAKEM
	KAPANEWON PRAMBANAN														**30.000.000**	**30.000.000**	
21	TETAP	PROGRAM PENYELENGGARAAN KEISTIMEW AAN YOGYAKARTA URUSAN KELEMBAGAAN DAN KETATALAKSANAAN	Penataan Kelembagaan dan Ketatalaksanaan Keistimewaan	Penerapan dan Pendampingan Keistimewaan di Kapanewon/Ke mantren dan Kalurahan/ Kelurahan	1. Usulan Rencana Program dan Kegiatan Keistimewaan tahun 2028 2. Laporan hasil koordinasi dan evaluasi penerapan keistimewaan di kalurahan tahun 2026 3. Fasilitasi, koordinasi dan pemantauan pelaksanaan Reformasi Kalurahan Tahun 2026.	1. 1 2. 1 3. 1	1. Dokumen 2. Dokumen 3. Dokumen	1. Usulan Rencana Program dan Kegiatan Keistimewaan tahun 2028 2. Laporan hasil koordinasi dan evaluasi penerapan keistimewaan di kalurahan tahun 2026 3. Fasilitasi, koordinasi dan pemantauan pelaksanaan Reformasi Kalurahan Tahun 2026.	1. 1 2. 1 3. 1	1. Dokumen 2. Dokumen 3. Dokumen	Jumlah Dokumen Hasil Penerapan Keistimewaan di Kapanewon/ Kemantren dan Kelurahan/ Kalurahan yang didampingi	3	3	Dokumen	30.000.000	30.000.000	KAPANEWON PRAMBANAN
	KAPANEWON SEYEGAN														**30.000.000**	**30.000.000**	
22	TETAP	PROGRAM PENYELENGGARAAN KEISTIMEW AAN YOGYAKARTA URUSAN KELEMBAGAAN DAN KETATALAKSANAAN	Penataan Kelembagaan dan Ketatalaksanaan Keistimewaan	Penerapan dan Pendampingan Keistimewaan di Kapanewon/Ke mantren dan Kalurahan/ Kelurahan	1. Usulan Rencana Program dan Kegiatan Keistimewaan tahun 2028 2. Laporan hasil koordinasi dan evaluasi penerapan keistimewaan di kalurahan tahun 2026 3. Fasilitasi, koordinasi dan pemantauan pelaksanaan Reformasi Kalurahan Tahun 2026.	1. 1 2. 1 3. 1	1. Dokumen 2. Dokumen 3. Dokumen	1. Usulan Rencana Program dan Kegiatan Keistimewaan tahun 2028 2. Laporan hasil koordinasi dan evaluasi penerapan keistimewaan di kalurahan tahun 2026 3. Fasilitasi, koordinasi dan pemantauan pelaksanaan Reformasi Kalurahan Tahun 2026.	1. 1 2. 1 3. 1	1. Dokumen 2. Dokumen 3. Dokumen	Jumlah Dokumen Hasil Penerapan Keistimewaan di Kapanewon/ Kemantren dan Kelurahan/ Kalurahan yang didampingi	3	3	Dokumen	30.000.000	30.000.000	KAPANEWON SEYEGAN
	KAPANEWON SLEMAN														**30.000.000**	**30.000.000**	
23	TETAP	PROGRAM PENYELENGGARAAN KEISTIMEW AAN YOGYAKARTA URUSAN KELEMBAGAAN DAN KETATALAKSANAAN	Penataan Kelembagaan dan Ketatalaksanaan Keistimewaan	Penerapan dan Pendampingan Keistimewaan di Kapanewon/Ke mantren dan Kalurahan/ Kelurahan	1. Usulan Rencana Program dan Kegiatan Keistimewaan tahun 2028 2. Laporan hasil koordinasi dan evaluasi penerapan keistimewaan di kalurahan tahun	1. 1 2. 1 3. 1	1. Dokumen 2. Dokumen 3. Dokumen	1. Usulan Rencana Program dan Kegiatan Keistimewaan tahun 2028 2. Laporan hasil koordinasi dan evaluasi penerapan keistimewaan di	1. 1 2. 1 3. 1	1. Dokumen 2. Dokumen 3. Dokumen	Jumlah Dokumen Hasil Penerapan Keistimewaan di Kapanewon/ Kemantren dan Kelurahan/ Kalurahan yang didampingi	3	3	Dokumen	30.000.000	30.000.000	KAPANEWON SLEMAN

No	Status	Program	Kegiatan	Subkegiatan	Aktivitas Semula			Aktivitas Menjadi			Output Sesuai Kepmendagri				Anggaran Semula	Anggaran Menjadi	Perangkat Daerah
											Indikator	Target Semula	Target Menjadi	Satuan			
1	2	3	4	5	6	7	8	9	10	11	12	13	14	15	16	17	18
					2026 3. Fasilitasi, koordinasi dan pemantauan pelaksanaan Reformasi Kalurahan Tahun 2026.			kalurahan tahun 2026 3. Fasilitasi, koordinasi dan pemantauan pelaksanaan Reformasi Kalurahan Tahun 2026.									
	KAPANEWON TEMPEL														**30.000.000**	**30.000.000**	
24	TETAP	PROGRAM PENYELENGGARAAN KEISTIMEW AAN YOGYAKARTA URUSAN KELEMBAGAAN DAN KETATALAKSANAAN	Penataan Kelembagaan dan Ketatalaksanaan Keistimewaan	Penerapan dan Pendampingan Keistimewaan di Kapanewon/Kemantren dan Kalurahan/ Kelurahan	1. Usulan Rencana Program dan Kegiatan Keistimewaan tahun 2028 2. Laporan hasil koordinasi dan evaluasi penerapan keistimewaan di kalurahan tahun 2026 3. Fasilitasi, koordinasi dan pemantauan pelaksanaan Reformasi Kalurahan Tahun 2026.	1. 1 2. 1 3. 1	1. Dokumen 2. Dokumen 3. Dokumen	1. Usulan Rencana Program dan Kegiatan Keistimewaan tahun 2028 2. Laporan hasil koordinasi dan evaluasi penerapan keistimewaan di kalurahan tahun 2026 3. Fasilitasi, koordinasi dan pemantauan pelaksanaan Reformasi Kalurahan Tahun 2026.	1. 1 2. 1 3. 1	1. Dokumen 2. Dokumen 3. Dokumen	Jumlah Dokumen Hasil Penerapan Keistimewaan di Kapanewon/ Kemantren dan Kelurahan/ Kalurahan yang didampingi	3	3	Dokumen	30.000.000	30.000.000	KAPANEWON TEMPEL
	KAPANEWON TURI														**30.000.000**	**30.000.000**	
25	TETAP	PROGRAM PENYELENGGARAAN KEISTIMEW AAN YOGYAKARTA URUSAN KELEMBAGAAN DAN KETATALAKSANAAN	Penataan Kelembagaan dan Ketatalaksanaan Keistimewaan	Penerapan dan Pendampingan Keistimewaan di Kapanewon/Kemantren dan Kalurahan/ Kelurahan	1. Usulan Rencana Program dan Kegiatan Keistimewaan tahun 2028 2. Laporan hasil koordinasi dan evaluasi penerapan keistimewaan di kalurahan tahun 2026 3. Fasilitasi, koordinasi dan pemantauan pelaksanaan Reformasi Kalurahan Tahun 2026.	1. 1 2. 1 3. 1	1. Dokumen 2. Dokumen 3. Dokumen	1. Usulan Rencana Program dan Kegiatan Keistimewaan tahun 2028 2. Laporan hasil koordinasi dan evaluasi penerapan keistimewaan di kalurahan tahun 2026 3. Fasilitasi, koordinasi dan pemantauan pelaksanaan Reformasi Kalurahan Tahun 2026.	1. 1 2. 1 3. 1	1. Dokumen 2. Dokumen 3. Dokumen	Jumlah Dokumen Hasil Penerapan Keistimewaan di Kapanewon/ Kemantren dan Kelurahan/ Kalurahan yang didampingi	3	3	Dokumen	30.000.000	30.000.000	KAPANEWON TURI

Sumber: Bappeda, 2026

Tabel 5.4
Rencana Kerja Keistimewaan Urusan Pertanahan Tahun 2026

No	Status	Program	Kegiatan	Subkegiatan	Aktivitas Semula			Aktivitas Semula			Output Sesuai Kepmendagri				Anggaran		Perangkat Daerah
					Aktivitas	Target	Satuan	Aktivitas	Target	Satuan	Indikator	Target Semula	Target Menjadi	Satuan	Semula	Menjadi	
KABUPATEN SLEMAN															**4.928.238.000**	**4.919.178.000**	
DINAS PERTANAHAN DAN TATA RUANG KABUPATEN SLEMAN															**4.928.238.000**	**4.919.178.000**	
			Pengelolaan Tanah Kasultanan dan Tanah Kadipaten												**3.873.666.000**	**3.873.666.000**	
				Penatausahaan Tanah Kasultanan dan Tanah Kadipaten											**3.600.976.000**	**3.600.976.000**	
34	TETAP	Program Penyelenggaraan Keistimewaan Yogyakarta Urusan Pertanahan	Pengelolaan Tanah Kasultanan dan Tanah Kadipaten	Penatausahaan Tanah Kasultanan dan Tanah Kadipaten	1. Verifikasi Tanah Kalurahan yang Belum Bersertifikat	1040	Bidang	1. Verifikasi Tanah Kalurahan yang Belum Bersertipikat	1040	Bidang	Jumlah Dokumen Penatausahaan Tanah Kasultanan dan Tanah Kadipaten dalam rangka Pengembangan Kebudayaan, Kepentingan Sosial, dan Kesejahteraan Masyarakat	8	8	Dokumen	3.600.976.000	3.600.976.000	Dinas Pertanahan dan Tata Ruang (Kundha Niti Mandala Sarta Tata Sasana) Kabupaten Sleman
					2. Pembuatan dan Pemasangan Patok Bidang Tanah Kalurahan	8.320; 1.040	Patok; Bidang	2. Pembuatan dan Pemasangan Patok Bidang Tanah Kalurahan	8.320; 1.040	Patok; Bidang							
					3. Pemberkasan Pendaftaran Tanah Kalurahan	1040	Bidang	3. Pemberkasan Pendaftaran Tanah Kalurahan	1040	Bidang							
					4. Pendaftaran Ukur Peta Bidang Tanah Kalurahan	918	Bidang	4. Pendaftaran Ukur Peta Bidang Tanah Kalurahan	918	Bidang							
					5. Pendaftaran Sertifikat Tanah Kalurahan	612	Bidang	5. Pendaftaran Sertipikat Tanah Kalurahan	612	Bidang							
					6. Pendaftaran Pencatatan Perubahaan Data Sertipikat Tanah	242	Bidang	6. Pendaftaran Pencatatan Perubahan Sertipikat Tanah Kalurahan	242	Bidang							
					7. Ploting Tanah kalurahan yang sudah Bersertifikat	242	Bidang	7. Ploting Tanah Kalurahan yang sudah Bersertipikat	242	Bidang							
					8. Pendaftaran Tanah Kasultanan	35	Bidang	8. Pendaftaran Tanah Kasultanan dan Tanah Kadipaten	35	Bidang							
				Pengawasan Tanah Kasultanan, Tanah Kadipaten dan Tanah Desa											**272.690.000**	**272.690.000**	

No	Status	Program	Kegiatan	Subkegiatan	Aktivitas Semula			Aktivitas Semula			Output Sesuai Kepmendagri				Anggaran		Perangkat Daerah
					Aktivitas	Target	Satuan	Aktivitas	Target	Satuan	Indikator	Target Semula	Target Menjadi	Satuan	Semula	Menjadi	
35	TETAP	Program Penyelenggaraan Keistimewaan Yogyakarta Urusan Pertanahan	Pengelolaan Tanah Kasultanan dan Tanah Kadipaten	Pengawasan Tanah Kasultanan, Tanah Kadipaten, dan Tanah Desa	Monitoring dan Evaluasi terhadap pemanfaatan Tanah Kasultanan, Tanah Kadipaten dan Tanah Kalurahan di Kabupaten Sleman (86 Kalurahan)	86	kalurahan	Monitoring dan Evaluasi terhadap pemanfaatan Tanah Kasultanan, Tanah Kadipaten dan Tanah Kalurahan di Kabupaten Sleman (86 Kalurahan)	86	kalurahan	Jumlah Dokumen Pengawasan Tanah Kasultanan, Tanah Kadipaten, dan Tanah Desa	1	1	Dokumen	272.690.000	272.690.000	Dinas Pertanahan dan Tata Ruang (Kundha Niti Mandala Sarta Tata Sasana) Kabupaten Sleman
			Pemanfaatan Tanah Kasultanan dan Tanah Kadipaten												**1.054.572.000**	**1.045.512.000**	
				Penyiapan bahan pertimbangan teknis izin penggunaan tanah kasultanan dan kadipaten											**127.072.000**	**118.012.000**	
36	BERUBAH	Program Penyelenggaraan Keistimewaan Yogyakarta Urusan Pertanahan	Pemanfaatan tanah Kasultanan dan Tanah Kadipaten	Penyiapan Bahan Pertimbangan Teknis Izin Penggunaan Tanah Kasultanan dan Kadipaten	Rekomendasi Bupati/kepala DPTR penggunaan dan pemanfaatan tanah kasultanan, tanah kadipaten, dan tanah kalurahan di kabupaten Sleman (40 Rekomendasi)	40	rekomendasi	Rekomendasi Bupati/kepala DPTR penggunaan dan pemanfaatan tanah kasultanan, tanah kadipaten, dan tanah kalurahan di kabupaten Sleman (40 Rekomendasi)	40	rekomendasi	Jumlah Dokumen Pertimbangan Teknis Ijin Penggunaan Tanah Kasultanan dan Tanah Kadipaten	1	1	Dokumen	127.072.000	118.012.000	Dinas Pertanahan dan Tata Ruang (Kundha Niti Mandala Sarta Tata Sasana) Kabupaten Sleman
				Penanganan Keberatan dan Sengketa Pertanahan Tanah Kasultanan, Tanah Kadipaten dan Tanah Desa											**927.500.000**	**927.500.000**	
37	TETAP	Program Penyelenggaraan Keistimewaan Yogyakarta Urusan Pertanahan	Pemanfaatan tanah Kasultanan dan Tanah Kadipaten	Penanganan Keberatan dan Sengketa Pertanahan Tanah Kasultanan, Tanah Kadipaten, dan Tanah Desa	Berita Acara Penanganan Permasalahan Pertanahan: 56 Berita acara	56	Berita Acara	1. Berita Acara Penanganan Permasalahan Pertanahan	56	Berita Acara	Jumlah Berita Acara Penyelesaian Penanganan Keberatan dan Sengketa Pertanahan Tanah Kasultanan, Tanah Kadipaten dan Tanah Desa	56	56	Berita Acara	927.500.000	927.500.000	Dinas Pertanahan dan Tata Ruang (Kundha Niti Mandala Sarta Tata Sasana) Kabupaten Sleman

Sumber: Bappeda, 2026

Tabel 5.5
Rencana Kerja Keistimewaan Urusan Tata Ruang Tahun 2026

No	Status	Program	Kegiatan	Subkegiatan	Semula				Menjadi				Output Sesuai Kepmendagri				Anggaran	
					Aktivitas	Sub Aktivitas	Target	Satuan	Aktivitas	Sub Aktivitas	Target	Satuan	Indikator	Target Semula	Target Menjadi	Satuan	Semula	Menjadi
	Kabupaten Sleman																**744.399.000**	**744.399.000**
	Dinas Perhubungan Kabupaten Sleman																	
1	TETAP	Program Penyelenggaraan Keistimewaan Yogyakarta	Pemanfaatan Ruang Satuan Ruang Strategis	Pemanfaatan Ruang Satuan Ruang Strategis Merapi	Pengadaan dan Pemasangan APJ Pintar	Pengadaan dan Pemasangan APJ Pintar	25	Unit	Pengadaan dan Pemasangan APJ Pintar	Pengadaan dan Pemasangan APJ Pintar	25	Unit	Jumlah Dokumen Pemanfaatan Ruang Satuan	1	1	Dokumen	744.399.000	744.399.000

		Urusan Tata Ruang	Kasultanan Dan Kadipaten		Bernuansa Budaya (25 unit)	Bernuansa Budaya (25 unit)			Bernuansa Budaya (25 unit)	Bernuansa Budaya (25 unit)			Ruang Strategis Merapi					

Sumber: Bappeda, 2026

Tabel 5.6
Rencana Kerja Keistimewaan Urusan Kebudayaan Tahun 2026

No	Status	Program	Kegiatan	Sub Kegiatan	Aktivitas Semula			Aktivitas Menjadi			Output Sesuai KEPMENDAGRI				Anggaran	
					Aktivitas	Target	Satuan	Aktivitas	Target	Satuan	Indikator	Target Semula	Target Menjadi	Satuan	Semula	Menjadi
1	2	3	4	5	6	7	8	9	10	11	12	13	14	15	16	17
	KABUPATEN SLEMAN														**14.072.372.000**	**14.072.372.000**
1	**DINAS KEBUDAYAAN**														**8.000.000.000**	**8.000.000.000**
1.1	TETAP	Program Penyelenggaraan Keistimewaan Yogyakarta Urusan Kebudayaan	Sejarah, Bahasa, Sastra dan Permuseuman	Pembinaan dan Pengembangan Kesejarahan							Jumlah Dokumen Hasil Pembinaan dan Pengembangan Kesejarahan	3	3	dokumen	460.992.000	460.992.000
					Pemeliharaan Tetenger	11	Bulan	Pemeliharaan Tetenger	11	Bulan						
					Peringatan Hari Bersejarah	3	Kali	Peringatan Hari Bersejarah	3	Kali						
					internalisasi kesejarahan melalui pembinaan komunitas	3	komunitas	internalisasi kesejarahan melalui pembinaan komunitas	3	komunitas						
1.2	BERUBAH	Program Penyelenggaraan Keistimewaan Yogyakarta Urusan Kebudayaan	Sejarah, Bahasa, Sastra dan Permuseuman	Pembinaan, Pengembangan Bahasa dan Sastra							Jumlah Laporan Hasil Pembinaan Bahasa dan Sastra	5	5	laporan	522.312.000	522.312.000
					Pelatihan bahasa dan sastra jawa	3	kali	Pelatihan bahasa dan sastra jawa	3	kali						
					Gelar Macapat tingkat kabupaten	5	kali	Gelar Macapat tingkat kabupaten	5	kali						
					Kompetisi Bahasa Sastra Anak, Remaja, Dewasa dan umum	7	jenis	Kompetisi Bahasa Sastra Anak, Remaja, Dewasa dan umum	7	jenis						
					Pawiyatan Aksara Jawa	2	kali	Pawiyatan Aksara Jawa	2	kali						
					Kajian Manuskip	1	dokumen	Kajian Manuskip	1	dokumen						
1.3	TETAP	Program Penyelenggaraan Keistimewaan Yogyakarta Urusan Kebudayaan	Sejarah, Bahasa, Sastra dan Permuseuman	Pembinaan dan Pengelolaan Permuseuman							Jumlah Permuseuman yang dibina dan dikelola	23	23	unit	221.896.000	221.896.000
					Lomba Cerdas Cermat Museum	1	Kegiatan	Lomba Cerdas Cermat Museum	1	Kegiatan						
					Wajib Kunjung Museum	500	orang	Wajib Kunjung Museum	500	orang						
1.4	TETAP	Program Penyelenggaraan Keistimewaan Yogyakarta Urusan Kebudayaan	Pelestarian Cagar Budaya dan Warisan Budaya	Tata Kelola Cagar Budaya dan Warisan Budaya							Jumlah objek Cagar Budaya dan Warisan Budaya yang Dikelola	2	2	Objek	622.422.000	622.422.000
					Kajian WBTb	2	Dokumen	Kajian WBTb	2	Dokumen						

No	Status	Program	Kegiatan	Sub Kegiatan	Aktivitas Semula			Aktivitas Menjadi			Output Sesuai KEPMENDAGRI				Anggaran	
					Aktivitas	Target	Satuan	Aktivitas	Target	Satuan	Indikator	Target Semula	Target Menjadi	Satuan	Semula	Menjadi
1	2	3	4	5	6	7	8	9	10	11	12	13	14	15	16	17
					Revitalisasi OPK	1	Dokumen	Revitalisasi OPK	1	Dokumen						
					Festival Dalang Anak Tingkat Kabupaten dan Tingkat DIY	2	Paket	Festival Dalang Anak Tingkat Kabupaten dan Tingkat DIY	2	Paket						
					Festival Dalang Remaja Tingkat Kabupaten dan Tingkat DIY	2	Paket	Festival Dalang Remaja Tingkat Kabupaten dan Tingkat DIY	2	Paket						
					Pengiriman Wayang Golek Tingkat DIY	1	Event	Pengiriman Wayang Golek Tingkat DIY	1	Event						
1.5	BERUBAH	Program Penyelenggaraan Keistimewaan Yogyakarta Urusan Kebudayaan	Pelestarian Cagar Budaya dan Warisan Budaya	Pengembangan Cagar Budaya dan Warisan Budaya							Jumlah Objek Cagar Budaya dan Warisan Budaya yang Dikembangkan	15	15	objek	569.010.000	569.010.000
					Pemberian Legalitas WBCB	15	dokumen	Pemberian Legalitas WBCB	15	dokumen						
					Inventarisasi dan Dokumentasi	1	dokumen	Inventarisasi dan Dokumentasi	1	dokumen						
					Wajib Kunjung Cagar Budaya.	6	kali	Wajib Kunjung Cagar Budaya.	6	kali						
					Jaringan Kota Pusaka Indonesia	1	Event	Jaringan Kota Pusaka Indonesia	1	Event						
					Penelitian WBCB	1	Dokumen	Penelitian WBCB	1	Dokumen						
					Pemeliharaan WBCB	1	Paket	Pemeliharaan WBCB	1	Dokumen						
1.6	TETAP	Program Penyelenggaraan Keistimewaan Yogyakarta Urusan Kebudayaan	Sarana Prasarana Keistimewaan Urusan Kebudayaan	Pengadaan Sarana dan Prasarana Lembaga Budaya							Jumlah Sarana dan Prasarana Budaya	13	13	unit	419.800.000	419.800.000
					Hibah gamelan kepada kelompok masyarakat seni dan budaya	2	Pokmas	Hibah gamelan kepada kelompok masyarakat seni dan budaya	2	Pokmas						
					Hibah alat musik kepada kelompok masyarakat seni dan budaya	11	pokmas	Hibah alat musik kepada kelompok masyarakat seni dan budaya	11	pokmas						
					Pemiliharaan Gamelan	1	Set	Pemiliharaan Gamelan	1	Set						
1.7	TETAP	Program Penyelenggaraan Keistimewaan Yogyakarta Urusan Kebudayaan	Adat, Seni, Tradisi dan Lembaga Budaya	Pembinaan Lembaga Penggiat Seni							Jumlah Lembaga Pengiat Seni yang Dibina	14	14	lembaga	310.284.000	310.284.000
					Pembinaan dan Fasilitasi Lembaga	14	Lembaga	Pembinaan dan Fasilitasi Lembaga	14	Lembaga						
					Pembinaan perfilman	1	event	Pembinaan perfilman	1	event						
					Pengelolaan dan Pemeliharaan E-SIKS	1	paket	Pengelolaan dan Pemeliharaan E-SIKS	1	paket						
1.8	TETAP	Program Penyelenggaraan Keistimewaan Yogyakarta Urusan Kebudayaan	Adat, Seni, Tradisi dan Lembaga Budaya	Misi Kebudayaan ke Dalam dan Luar Negeri dalam Rangka Diplomasi Budaya							Jumlah Laporan Pelaksanaan Misi Kebudayaan ke Dalam negeri dalam rangka Diplomasi Budaya	1	1	laporan	300.000.000	300.000.000
					Pesona Budaya	1	Kali	Pesona Budaya	1	Kali						

No	Status	Program	Kegiatan	Sub Kegiatan	Aktivitas Semula			Aktivitas Menjadi			Output Sesuai KEPMENDAGRI				Anggaran	
					Aktivitas	Target	Satuan	Aktivitas	Target	Satuan	Indikator	Target Semula	Target Menjadi	Satuan	Semula	Menjadi
1	2	3	4	5	6	7	8	9	10	11	12	13	14	15	16	17
1.9	TETAP	Program Penyelenggaraan Keistimewaan Yogyakarta Urusan Kebudayaan	Adat, Seni, Tradisi dan Lembaga Budaya	Penghargaan Seniman dan Budayawan							Jumlah Seniman dan Budayawan yang Mendapatkan Penghargaan	5	5	orang	150.000.000	150.000.000
					Penerima Penghargaan Anugerah Kebudayaan	5	Orang	Penerima Penghargaan Anugerah Kebudayaan	5	Orang						
1.10	TETAP	Program Penyelenggaraan Keistimewaan Yogyakarta Urusan Kebudayaan	Adat, Seni, Tradisi dan Lembaga Budaya	Festival Kebudayaan Yogyakarta							Jumlah Laporan Festival Kebudayaan Yogyakarta	3	3	laporan	400.000.000	400.000.000
					Pentas Seni	1	event	Pentas Seni	1	event						
					Pawai Seni	1	event	Pawai Seni	1	event						
					Pasar Seni	1	event	Pasar Seni	1	event						
1.11	TETAP	Program Penyelenggaraan Keistimewaan Yogyakarta Urusan Kebudayaan	Adat, Seni, Tradisi dan Lembaga Budaya	Gelar Budaya Jogja							Jumlah Laporan Gelar Budaya Yogyakarta	4	4	laporan	1.088.000.000	1.088.000.000
					Festival Teater Tingkat Kabupaten dan DIY	2	Event	Festival Teater Tingkat Kabupaten dan DIY	2	Event						
					Festival Kethoprak Tingkat Kabupaten dan DIY	2	Event	Festival Kethoprak Tingkat Kabupaten dan DIY	2	Event						
					Festival Langen Carita Tingkat Kabupaten dan DIY	2	Event	Festival Langen Carita Tingkat Kabupaten dan DIY	2	Event						
					Lomba Lukis Kyoto-DIY	300	Peserta	Lomba Lukis Kyoto-DIY	300	Peserta						
1.12	TETAP	Program Penyelenggaraan Keistimewaan Yogyakarta Urusan Kebudayaan	Adat, Seni, Tradisi dan Lembaga Budaya	Publikasi Seni dan Budaya Daerah							Jumlah Dokumen Publikasi Seni dan Budaya Daerah	2	2	dokumen	75.800.000	75.800.000
					Publikasi Budaya Media Elektronik	2	Kali	Publikasi Budaya Media Elektronik	2	Kali						
					Infografis Penyelenggara an Keistimewaan Urusan Kebudayaan	1	Video	Infografis Penyelenggaraan Keistimewaan Urusan Kebudayaan	1	Video						
1.13	TETAP	Program Penyelenggaraan Keistimewaan Yogyakarta Urusan Kebudayaan	Adat, Seni, Tradisi dan Lembaga Budaya	Pembinaan Penghayat Kepercayaan, Adat dan Tradisi							Jumlah Penghayat Kepercayaan, Adat dan Tradisi yang Dibina	140	140	orang	32.855.000	32.855.000
					Fasiltasi dan pembinaan terhadap Penghayat Kepercayaan	4	Kali	Fasiltasi dan pembinaan terhadap Penghayat Kepercayaan	4	Kali						
1.14	BERUBAH	Program Penyelenggaraan Keistimewaan Yogyakarta Urusan Kebudayaan	Adat, Seni, Tradisi dan Lembaga Budaya	Pengembangan dan Implementasi Nilai-nilai Luhur dalam Masyarakat							Jumlah Laporan Pengembangan dan Implementasi Nilai-Nilai Luhur dalam Masyarakat	3	3	laporan	670.594.000	670.594.000
					Pemeliharaan dan Pengembangan Tata Nilai Budaya Jawa	3	Kali	Pemeliharaan dan Pengembangan Tata Nilai Budaya Jawa	3	Kali						
					Penguatan Dewan Kebudayaan Sleman	6	Bulan	Penguatan Dewan Kebudayaan Sleman	6	Bulan						

No	Status	Program	Kegiatan	Sub Kegiatan	Aktivitas Semula			Aktivitas Menjadi			Output Sesuai KEPMENDAGRI				Anggaran	
					Aktivitas	Target	Satuan	Aktivitas	Target	Satuan	Indikator	Target Semula	Target Menjadi	Satuan	Semula	Menjadi
1	2	3	4	5	6	7	8	9	10	11	12	13	14	15	16	17
					Fasilitasi Wayang Kulit	8	Event	Fasilitasi Wayang Kulit	7	Event						
1.15	TETAP	Program Penyelenggaraan Keistimewaan Yogyakarta Urusan Kebudayaan	Adat, Seni, Tradisi dan Lembaga Budaya	Penyelenggaraan Event Penggiat Seni							Jumlah Laporan Even Penggiat Seni	2	2	laporan	970.918.000	970.918.000
					Fasilitasi Kesenian	75	Kelompok	Fasilitasi Kesenian	75	Kelompok						
					Sleman Joget Mataraman	1	Event	Sleman Joget Mataraman	1	Event						
1.16	TETAP	Program Penyelenggaraan Keistimewaan Yogyakarta Urusan Kebudayaan	Adat, Seni, Tradisi dan Lembaga Budaya	Pembinaan Kelembagaan Adat dan Tradisi							Jumlah Laporan Pembinaan Kelembagaan Adat dan Tradisi	5	5	laporan	1.185.117.000	1.185.117.000
					Adat, tradisi dan budaya	32	kegiatan	Adat, tradisi dan budaya	32	kegiatan						
					Upacara Adat Kalender Event	3	kegiatan	Upacara Adat Kalender Event	3	kegiatan						
					Festival upacara adat	1	Kali	Festival upacara adat	1	Kali						
					Pengiriman Bregada Narakarya	2	Kali	Pengiriman Bregada Narakarya	2	Kali						
					Upacara Adat Tradisi Keagamaan	1	kegiatan	Upacara Adat Tradisi Keagamaan	1	kegiatan						
2	**DINAS PARIWISATA**														**300.000.000**	**300.000.000**
2.1	TETAP	Program Penyelenggaraan Keistimewaan Yogyakarta Urusan Kebudayaan	Pengembangan Kearifan Lokal dan Potensi Budaya	Pengembangan Industri Kreatif							Jumlah Industri Kreatif yang Dikembangkan	1	1	unit	300.000.000	300.000.000
					Sleman Creative Week	1	event	Sleman Creative Week	1	event						
3	**DINAS PEKERJAAN UMUM PERUMAHAN DAN KAWASAN PERMUKIMAN**														**5.772.372.000**	**5.772.372.000**
3.1	TETAP	Program Penyelenggaraan Keistimewaan Yogyakarta Urusan Kebudayaan	Pengelolaan Taman Budaya	Pengelolaan dan Pengembangan Taman Budaya Kabupaten/Kota							Jumlah Taman Budaya Kabupaten/Kota yang Dikelola dan Dikembangkan	1	1	Objek	5.772.372.000	5.772.372.000
					Pematangan Lahan (Lanjutan) dan Pembangunan Sarana Prasarana Taman Budaya Sleman	1	Paket	Pematangan Lahan (Lanjutan) dan Pembangunan Sarana Prasarana Taman Budaya Sleman	1	Paket						

Sumber: Bappeda, 2026

Tabel 5.7
Outcome Prioritas, Program, dan Subkegiatan dalam mendukung Asta Cita di Kabupaten Sleman Tahun 2026

No	Asta Cita	Bidang Urusan	*Outcome* Prioritas	Program	Subkegiatan	Indikator Subkegiatan	Satuan	Target	Anggaran
(1)	(2)	(3)	(4)	(5)	(6)	(7)	(8)	(9)	(10)
1	Memperkuat pembangunan sumber daya manusia (SDM), sains, teknologi, pendidikan, kesehatan, prestasi olahraga, kesetaraan gender, serta penguatan peran perempuan, pemuda (generasi milenial dan generasi Z), dan penyandang disabilitas.	URUSAN PEMERINTAHAN BIDANG PENDIDIKAN	Terpenuhinya Kebutuhan Dasar Standar Pelayanan Minimal (SPM) Bidang Pendidikan	PROGRAM PENGELOLAAN PENDIDIKAN	Sosialisasi dan Advokasi Kebijakan Bidang Pendidikan	Jumlah kegiatan sosialisasi dan advokasi kebijakan di bidang Pendidikan yang dilaksanakan	dokumen	1	318.275.400,00
					Penyediaan Biaya Personil Peserta Didik Sekolah Menengah Pertama	Jumlah Peserta didik Sekolah Menengah Pertama yang Menerima Biaya Personil Peserta Didik	Peserta Didik	4.000	1.202.000.000,00
					Bimbingan Teknis, Pelatihan, dan/atau Magang/PKL untuk Peningkatan Kapasitas Bidang Pendidikan	Jumlah Peserta Bimbingan Teknis, Pelatihan, dan/atau Magang/PKL untuk Peningkatan Kapasitas Bidang Pendidikan yang dilaksanakan	Orang	300	38.231.000,00
					Pembangunan Unit Sekolah Baru (USB)	Output subkegiatan ini digabung dengan subkegiatan lain			
					Penyediaan Biaya Personil Peserta Didik Nonformal/ Kesetaraan	Jumlah Peserta Didik Nonformal/Kesetaraan yang Menerima Biaya Personil Peserta Didik	Peserta Didik	450	518.909.600,00
2	Memperkuat pembangunan sumber daya manusia (SDM), sains, teknologi, pendidikan, kesehatan, prestasi olahraga, kesetaraan gender, serta penguatan peran	URUSAN PEMERINTAHAN BIDANG KESEHATAN	Kesehatan Untuk Semua	PROGRAM PEMENUHAN UPAYA KESEHATAN PERORANGAN DAN UPAYA KESEHATAN MASYARAKAT	Pengembangan Rumah Sakit	Jumlah Rumah sakit yang ditingkatkan sarana, prasarana, alat kesehatan dan SDM agar sesuai standar jenis pelayanan rumah	Unit	1	1.593.766.570,00

No	Asta Cita	Bidang Urusan	*Outcome* Prioritas	Program	Subkegiatan	Indikator Subkegiatan	Satuan	Target	Anggaran
(1)	(2)	(3)	(4)	(5)	(6)	(7)	(8)	(9)	(10)
	perempuan, pemuda (generasi milenial dan generasi Z), dan penyandang disabilitas.					sakit berdasarkan kelas rumah sakit yang memenuhi rasio tempat tidur terhadap jumlah penduduk minimal 1:1000 dan/atau dalam rangka peningkatan kapasitas pelayanan rumah sakit			
					Pengadaan Obat, Bahan Habis Pakai, Bahan Medis Habis Pakai, Vaksin, Makanan dan Minuman di Fasilitas Kesehatan	Jumlah Obat, Bahan Habis Pakai, Bahan Medis Habis Pakai, Vaksin, Makanan dan Minuman di Fasilitas Kesehatan yang disediakan	Paket	2	3.252.991.480,00
					Pelayanan Kesehatan Penyakit Menular dan Tidak Menular	Jumlah Dokumen Hasil Pelayanan Kesehatan Penyakit Menular dan Tidak Menular	dokumen	28	1.261.125.400,00
					Pengelolaan Jaminan Kesehatan Masyarakat	Jumlah Dokumen Hasil Pengelolaan Jaminan Kesehatan Masyarakat	dokumen	2	64.680.114.900,00
					Pengelolaan upaya kesehatan Ibu dan Anak	Jumlah dokumen hasil pengelolaan upaya kesehatan ibu dan anak	dokumen	26	287.687.000,00
				PROGRAM PENINGKATAN KAPASITAS SUMBER DAYA MANUSIA KESEHATAN	Pemenuhan Kebutuhan Sumber Daya Manusia Kesehatan Sesuai Standar	Jumlah Sumber Daya Manusia Kesehatan yang Memenuhi Standar di Fasilitas Pelayanan Kesehatan (Fasyankes)	Orang	6	95.000.000,00

No	Asta Cita	Bidang Urusan	*Outcome* Prioritas	Program	Subkegiatan	Indikator Subkegiatan	Satuan	Target	Anggaran
(1)	(2)	(3)	(4)	(5)	(6)	(7)	(8)	(9)	(10)
3	Melanjutkan hilirisasi dan mengembangkan industri berbasis sumber daya alam untuk meningkatkan nilai tambah di dalam negeri.	URUSAN PEMERINTAHAN BIDANG PEKERJAAN UMUM DAN PENATAAN RUANG	Meningkatnya ketahanan air untuk mendukung pencapaian swasembada pangan, energi, dan air	PROGRAM PENGELOLAAN SUMBER DAYA AIR (SDA)	Peningkatan Jaringan Irigasi Permukaan	Panjang Jaringan Irigasi Permukaan yang Ditingkatkan	Kilometer	7	4.379.899.350,00
					Rehabilitasi Jaringan Irigasi Permukaan	Panjang Jaringan Irigasi Permukaan yang Direhabilitasi	Kilometer	2,6	8.724.666.691,00
				PROGRAM PENGELOLAAN DAN PENGEMBANGAN SISTEM PENYEDIAAN AIR MINUM	Pembangunan Sistem Penyediaan Air Minum (SPAM) Jaringan Perpipaan	Kapasitas Sistem Penyediaan Air Minum (SPAM) Jaringan Perpipaan yang dibangun	Liter/Detik	1,67	1.330.544.166,00
					Perluasan Sistem Penyediaan Air Minum (SPAM) Jaringan Perpipaan	Jumlah Sambungan Rumah yang terlayani oleh perluasan Sistem Penyediaan Air Minum (SPAM) Jaringan Perpipaan	SR	222	1.107.690.208,00
	Memantapkan sistem pertahanan keamanan negara dan mendorong kemandirian bangsa melalui swasembada pangan, energi, air, ekonomi kreatif, ekonomi hijau, dan ekonomi biru		Terlaksananya pembangunan daerah sesuai dengan rencana tata ruang	PROGRAM PENYELENGGARAAN PENATAAN RUANG	Penetapan RDTR Kabupaten/Kota	Output subkegiatan ini digabung dengan subkegiatan lain			
					Penetapan RTRW Kabupaten/Kota	Jumlah Perda RTRW Kabupaten/Kota	Dokumen	1	18.169.000,00

No	Asta Cita	Bidang Urusan	*Outcome* Prioritas	Program	Subkegiatan	Indikator Subkegiatan	Satuan	Target	Anggaran
(1)	(2)	(3)	(4)	(5)	(6)	(7)	(8)	(9)	(10)
4	Membangun dari desa dan dari bawah untuk pertumbuhan ekonomi, pemerataan ekonomi dan pemberantasan kemiskinan.	URUSAN PEMERINTAHAN BIDANG PERUMAHAN DAN KAWASAN PERMUKIMAN	Terpenuhinya rumah layak, terjangkau, dan berkelanjutan	PROGRAM PERUMAHAN DAN KAWASAN PERMUKIMAN KUMUH	Perbaikan Rumah Tidak Layak Huni untuk Pencegahan Terhadap Tumbuh dan Berkembangnya Permukiman Kumuh di Luar Kawasan Permukiman Kumuh dengan Luas di Bawah 10 (Sepuluh) Ha	Jumlah Rumah Tidak Layak Huni untuk Pencegahan Terhadap Tumbuh dan Berkembangnya Permukiman Kumuh di Luar Kawasan Permukiman Kumuh dengan Luas di Bawah 10 (Sepuluh) Ha yang Diperbaiki	Unit Rumah	229	5.048.978.600,00
					Pembangunan Rumah Baru Layak Huni dalam Rangka pencegahan terhadap Kumuh dan berkembangnya Perumahan Kumuh dan Permukiman Kumuh Baru	Output subkegiatan ini digabung dengan subkegiatan lain			
				PROGRAM PENINGKATAN PRASARANA, SARANA DAN UTILITAS UMUM (PSU)	Perbaikan Prasarana, Sarana, dan Utilitas Umum di Perumahan	Jumlah Lokasi PSU Perumahan yang Dilaksanakan Perbaikan	lokasi	16	1.594.969.000,00
					Penyediaan Prasarana, Sarana, dan Utilitas Umum di Perumahan	Jumlah Lokasi Perumahan yang Disediakan Prasarana, Sarana, dan Utilitas Umum	lokasi	3	1.369.735.600,00

No	Asta Cita	Bidang Urusan	*Outcome* Prioritas	Program	Subkegiatan	Indikator Subkegiatan	Satuan	Target	Anggaran
(1)	(2)	(3)	(4)	(5)	(6)	(7)	(8)	(9)	(10)
5	Memperkokoh ideologi Pancasila, demokrasi, dan hak asasi manusia (HAM).	URUSAN PEMERINTAHAN BIDANG KETENTERAMAN DAN KETERTIBAN UMUM SERTA PERLINDUNGAN MASYARAKAT	Terwujudnya manajemen bencana yang terintegrasi, pelayanan Satpol PP, Satlinmas, dan pelayanan pemadam kebakaran sesuai standar	PROGRAM PENANGGULANGAN BENCANA	Penyusunan Rencana Penanggulangan Bencana Kabupaten/Kota	Jumlah dokumen Rencana Penanggulangan Bencana (RPB) Kabupaten/Kota sampai dengan dinyatakan sah/legal paling lama dalam 1 (satu) tahun	dokumen	1	10.105.000,00
					Pembinaan dan Pengawasan Penyelenggaraan Penanggulangan Bencana	Jumlah Laporan Hasil Binwas Penyelenggaraan Penanggulangan Bencana	Laporan	1	19.669.000,00
	Memperkuat penyelarasan kehidupan yang harmonis dengan lingkungan, alam, dan budaya serta peningkatan toleransi antarumat beragama untuk mencapai masyarakat yang adil dan makmur.			PROGRAM PENINGKATAN KETENTERAMAN DAN KETERTIBAN UMUM	Pencegahan Gangguan Ketenteraman dan Ketertiban Umum Melalui Deteksi Dini dan Cegah Dini, Pembinaan dan Penyuluhan, Pelaksanaan Patroli, Pengamanan, dan Pengawalan	Jumlah Laporan Gangguan Ketenteraman dan Ketertiban Umum yang Dicegah Melalui Deteksi Dini dan Cegah Dini, Pembinaan dan Penyuluhan, Patroli, Pengamanan, dan Pengawalan	Laporan	3.285	345.555.000,00
					Penanganan Atas Pelanggaran Peraturan Daerah dan Peraturan Kepala daerah	Jumlah Laporan Pelaksanaan Penanganan Atas Pelanggaran Peraturan Daerah dan Peraturan kepala daerah Sesuai SOP	Laporan	1	192.200.000,00

No	Asta Cita	Bidang Urusan	*Outcome* Prioritas	Program	Subkegiatan	Indikator Subkegiatan	Satuan	Target	Anggaran
(1)	(2)	(3)	(4)	(5)	(6)	(7)	(8)	(9)	(10)
				PROGRAM PENCEGAHAN, PENANGGULANGAN, PENYELAMATAN KEBAKARAN DAN PENYELAMATAN NON KEBAKARAN	Penyusunan Kajian Rencana Induk Sistem Penanggulangan Kebakaran dan Penyelamatan (RISPKP)	Jumlah Dokumen Kajian Rencana Induk Sistem Penanggulangan Kebakaran dan Penyelamatan (RISPKP	Dokumen	1	0,00
6	Membangun dari desa dan dari bawah untuk pertumbuhan ekonomi, pemerataan ekonomi dan pemberantasan kemiskinan.	URUSAN PEMERINTAHAN BIDANG SOSIAL	Penurunan Kemiskinan Melalui Graduasi	PROGRAM PEMBERDAYAAN SOSIAL	Peningkatan Kemampuan Potensi Sumber Kesejahteraan Sosial Kelembagaan Masyarakat Kewenangan Kabupaten/Kota	Jumlah Lembaga Kesejahteraan Sosial yang Meningkat Kapasitasnya Kewenangan Kabupaten/Kota	Lembaga	22	574.948.800,00
					Peningkatan Kemampuan Potensi Sumber Kesejahteraan Sosial Perseorangan Kewenangan Kabupaten/Kota	Jumlah Penyuluh Sosial, Penyuluh Sosial Masyarakat, Pekerja Sosial, Pekerja Sosial Masyarakat dan/atau Tenaga Kesejahteraan Sosial Kecamatan yang Meningkat Kapasitasnya	Orang	67	75.396.000,00
	Memperkuat pembangunan sumber daya manusia (SDM), sains, teknologi, pendidikan, kesehatan, prestasi olahraga, kesetaraan gender, serta penguatan peran			PROGRAM PERLINDUNGAN DAN JAMINAN SOSIAL	Fasilitasi Bantuan Pengembangan Ekonomi Masyarakat	Jumlah Orang Mendapatkan Bantuan Pengembangan Ekonomi Masyarakat Kewenangan Kabupaten/Kota	Orang	455	1.012.098.000,00

No	Asta Cita	Bidang Urusan	*Outcome* Prioritas	Program	Subkegiatan	Indikator Subkegiatan	Satuan	Target	Anggaran
(1)	(2)	(3)	(4)	(5)	(6)	(7)	(8)	(9)	(10)
	perempuan, pemuda (generasi milenial dan generasi Z), dan penyandang disabilitas.			PROGRAM PERLINDUNGAN DAN JAMINAN SOSIAL	Fasilitasi Bantuan Sosial Kesejahteraan Keluarga	Jumlah Penerima Manfaat (PM) yang Mendapatkan Bantuan Sosial Kesejahteraan Keluarga Kewenangan Kabupaten/Kota	Orang	1.212	2.232.261.800,00
7	Membangun dari desa dan dari bawah untuk pertumbuhan ekonomi, pemerataan ekonomi dan pemberantasan kemiskinan.	URUSAN PEMERINTAHAN BIDANG TENAGA KERJA	Meningkatnya kinerja pembangunan ketenagakerjaan dalam rangka produktivitas tenaga kerja, kesempatan kerja dan perlindungan pekerja	PROGRAM PELATIHAN KERJA DAN PRODUKTIVITAS TENAGA KERJA	Proses Pelaksanaan Pendidikan dan Pelatihan Keterampilan bagi Pencari Kerja berdasarkan Klaster Kompetensi	Jumlah Tenaga Kerja yang Mendapat Pelatihan Berbasis Kompetensi pada Tahun n	Orang	240	1.220.871.614,00
	Memperkuat pembangunan sumber daya manusia (SDM), sains, teknologi, pendidikan, kesehatan, prestasi olahraga, kesetaraan gender, serta penguatan peran perempuan, pemuda (generasi milenial dan generasi Z), dan penyandang disabilitas.			PROGRAM HUBUNGAN INDUSTRIAL	Pengesahan Peraturan Perusahaan bagi Perusahaan	Jumlah Perusahaan yang Melaksanakan Pengesahan Peraturan Perusahaan yang Terkait dengan Hubungan Industrial dan Terdaftar di WLKP Online	Perusahaan	40	11.060.000,00
					Pengembangan Pelaksanaan Jaminan Sosial Tenaga Kerja dan Fasilitas Kesejahteraan Pekerja	Terlaksananya Program Jaminan Sosial Tenaga Kerja dan Fasilitas Kesejahteraan Pekerja	Orang	152	34.349.400,00
8	Memperkuat pembangunan sumber daya manusia (SDM), sains, teknologi, pendidikan, kesehatan,	URUSAN PEMERINTAHAN BIDANG PEMBERDAYAAN	Meningkatnya Kesetaraan Gender, Peran Perempuan,	PROGRAM PENGARUSUTAMAAN GENDER DAN PEMBERDAYAAN PEREMPUAN	Pendampingan Penyelenggaraan PUG Kewenangan Kabupaten/Kota	Jumlah OPDkab/kota yang mendapatkan pendampingan	lembaga	48	374.498.800,00

No	Asta Cita	Bidang Urusan	*Outcome* Prioritas	Program	Subkegiatan	Indikator Subkegiatan	Satuan	Target	Anggaran
(1)	(2)	(3)	(4)	(5)	(6)	(7)	(8)	(9)	(10)
	prestasi olahraga, kesetaraan gender, serta penguatan peran perempuan, pemuda (generasi milenial dan generasi Z), dan penyandang disabilitas.	PEREMPUAN DAN PERLINDUNGAN ANAK	dan Perlindungan Anak		Peningkatan kapasitas SDM pemberdayaan perempuan di bidang politik, atau hukum, atau sosial, dan atau ekonomi Kewenangan Kabupaten/Kota	jumlah SDM lembaga masyarakat, perempuan potensial, perempuan penyintas kekerasan dan atau rentan lainnya yang mendapatkan bimtek atau pelatihan	orang	185	624.128.000,00
				PROGRAM PERLINDUNGAN KHUSUS ANAK	Advokasi dan sosialisasi pencegahan kekerasan terhadap anak kepada pengambil kebijakan dan pemangku kepentingan Kewenangan Kabupaten/Kota	Jumlah pengambil kebijakan dan pemangku kepentingan yang mendapatkan Advokasi dan sosialisasi pencegahan KtA tingkatKab/Kota	kegiatan	1	361.706.600,00
					Layanan pendampingan korban bagi Anak Korban Kekerasan Tingkat Kabupaten/Kota	Jumlah Anak Korban Kekerasan yang mendapatkan pendampingan korban Tingkat Kabupaten/Kota	Orang	0	274.489.400,00
9	Memantapkan system pertahanan keamanan negara dan mendorong kemandirian bangsa melalui swasembada pangan, energi, air, ekonomi kreatif, ekonomi hijau, dan ekonomi biru	URUSAN PEMERINTAHAN BIDANG PANGAN	Meningkatnya ketahanan pangan	PROGRAM PENINGKATAN DIVERSIFIKASI DAN KETAHANAN PANGAN MASYARAKAT	Peningkatan Ketahanan Pangan Keluarga	Output subkegiatan ini digabung dengan subkegiatan lain			
					Stabilisasi Pasokan dan Harga Pangan Tingkat Produsen dan Konsumen di Kabupaten/Kota	Output subkegiatan ini digabung dengan subkegiatan lain			

No	Asta Cita	Bidang Urusan	*Outcome* Prioritas	Program	Subkegiatan	Indikator Subkegiatan	Satuan	Target	Anggaran
(1)	(2)	(3)	(4)	(5)	(6)	(7)	(8)	(9)	(10)
				PROGRAM PENANGANAN KERAWANAN PANGAN	Pelaksanaan Pengadaan, Pengelolaan, dan Penyaluran Cadangan Pangan pada Kerawanan Pangan yang Mencakup dalam 1 (satu) Daerah Kabupaten/Kota	Output subkegiatan ini digabung dengan subkegiatan lain			
					Koordinasi dan Sinkronisasi Penanganan Kerawanan Pangan dan Gizi Kabupaten/Kota	Jumlah koordinasi dan sinkronisasi penanganan kerawanan pangan dan gizi kabupaten/kota	Laporan	1	312.650.000,00
10	Melanjutkan pengembangan infrastruktur dan meningkatkan lapangan kerja yang berkualitas, mendorong kewirausahaan, mengembangkan industri kreatif serta mengembangkan agromaritim industri di sentra produksi melalui peran aktif koperasi.	URUSAN PEMERINTAHAN BIDANG PERTANAHAN	Terwujudnya pemerataan penguasaan tanah dan pemberdayaan masyarakat melalui penataan aset dan akses di daerah	PROGRAM REDISTRIBUSI TANAH, DAN GANTI KERUGIAN PROGRAM TANAH KELEBIHAN MAKSIMUM DAN TANAH ABSENTEE	Koordinasi dan Sinkronisasi Penataan Akses dalam Pemanfaatan Redistribusi Tanah dalam 1 (satu) Kabupaten/Kota	Output subkegiatan ini digabung dengan subkegiatan pada program lain, karena pada tahun 2026, program ini tidak digunakan			
					Koordinasi dalam rangka Penataan Aset Reforma Agraria	Output subkegiatan ini digabung dengan subkegiatan pada program lain, karena pada tahun 2026, program ini tidak digunakan			

No	Asta Cita	Bidang Urusan	*Outcome* Prioritas	Program	Subkegiatan	Indikator Subkegiatan	Satuan	Target	Anggaran
(1)	(2)	(3)	(4)	(5)	(6)	(7)	(8)	(9)	(10)
11	Memantapkan sistem pertahanan keamanan negara dan mendorong kemandirian bangsa melalui swasembada pangan, energi, air, ekonomi kreatif, ekonomi hijau, dan ekonomi biru	URUSAN PEMERINTAHAN BIDANG LINGKUNGAN HIDUP	Lingkungan Hidup Berkualitas	PROGRAM PENGENDALIAN PENCEMARAN DAN/ATAU KERUSAKAN LINGKUNGAN HIDUP	Pelaksanaan pemantauan kualitas Lingkungan Hidup terhadap Media Tanah, Air, Udara, dan Laut	Data dan informasi indeks kualitas lingkungan hidup (Iindeks Kualitas Air, Indeks Kualitas Udara, Indeks Kualitas Lahan, Indeks Kualitas Ekosistem Gambut dan Indeks Kualitas Air Laut)	Lokasi	1	163.459.000,00
					Pengambilan contoh uji dan pengujian parameter kualitas lingkungan	Jumlah pengambilan contoh uji dan pengujian parameter kualitas lingkungan yang dilaksanakan	paket	6	470.386.200,00
	Memperkuat penyelarasan kehidupan yang harmonis dengan lingkungan, alam, dan budaya serta peningkatan toleransi antarumat beragama untuk mencapai masyarakat yang adil dan makmur.			PROGRAM PENGELOLAAN PERSAMPAHAN	Penanganan sampah melalui pengangkutan	Jumlah sampah yang tertangani melalui proses pengangkutan	Ton	21.000	5.174.879.330,00
					Penanganan sampah melalui pengumpulan sampah	Persentase luas layanan pengumpulan sampah	persentase	1,38	1.535.754.560,00
					Penanganan sampah melalui pemilahan dan pengolahan sampah di instalasi pengolahan sampah TPS3R, PDU, TPST, TPS, SPA,PSEL/PLTSa, RDF, pusat pengomposan, biodigester, Bank Sampah dan fasilitas	Jumlah sampah yang tertangani melalui proses pemilahan dan pengolahan sampah di instalasi pengolahan sampah TPS3R, PDU, TPST, SPA, PSEL/PLTSa, RDF, pusat pengomposan, biodigester, Bank sampah dan fasilitas lainnya sesuai	Ton	21.000	16.742.158.800,00

No	Asta Cita	Bidang Urusan	*Outcome* Prioritas	Program	Subkegiatan	Indikator Subkegiatan	Satuan	Target	Anggaran
(1)	(2)	(3)	(4)	(5)	(6)	(7)	(8)	(9)	(10)
					lainnya sesuai dengan peraturan perundangan	dengan peraturan perundangan			
					Penanganan sampah melalui pemrosesan akhir sampah di TPA/TPST kabupaten/kota atau TPA/TPST Regional	jumlah sampah yang tertangani melalui pemrosesan akhir sampah di TPA/TPSTkabupaten /kota atau TPA/TPST Regional	Ton	642	375.076.000,00
12	Memperkuat pembangunan sumber daya manusia (SDM), sains, teknologi, pendidikan, kesehatan, prestasi olahraga, kesetaraan gender, serta penguatan peran perempuan, pemuda (generasi milenial dan generasi Z), dan penyandang disabilitas.	URUSAN PEMERINTAHAN BIDANG ADMINISTRASI KEPENDUDUKAN DAN PENCATATAN SIPIL	Meningkatnya kualitas layanan kependudukan dan pencatatan sipil, serta pemanfaatan data kependudukan berbasis digital	PROGRAM PENCATATAN SIPIL	Koordinasi dengan Kantor Kementerian yang Menyelenggarakan Urusan Pemerintahan di Bidang Agama Kabupaten/Kota dalam Memelihara Hubungan Timbal Balik Melalui Pembinaan Masing-Masing kepada Instansi Vertikal dan UPT Dinas Kependudukan dan Pencatatan Sipil Kabupaten/Kota	Jumlah Laporan Hasil Koordinasi dengan Kantor Kementerian yang Menyelenggarakan Urusan Pemerintahan di Bidang Agama Kabupaten/Kota dalam Memelihara Hubungan Timbal Balik Melalui Pembinaan Masing-Masing kepada Instansi Vertikal dan UPT Dinas Kependudukan dan Pencatatan Sipil Kabupaten/Kota	Laporan	1	4.200.000,00
					Fasilitasi Terkait Pencatatan Sipil	Jumlah Laporan Hasil Fasilitasi Pencatatan Sipil	Laporan	1	4.200.000,00

No	Asta Cita	Bidang Urusan	*Outcome* Prioritas	Program	Subkegiatan	Indikator Subkegiatan	Satuan	Target	Anggaran
(1)	(2)	(3)	(4)	(5)	(6)	(7)	(8)	(9)	(10)
13	Membangun dari desa dan dari bawah untuk pertumbuhan ekonomi, pemerataan ekonomi dan pemberantasan kemiskinan.	URUSAN PEMERINTAHAN BIDANG PEMBERDAYAAN MASYARAKAT DAN DESA	Meningkatnya Tata Kelola Pemerintahan Desa dan Kelembagaan Desa yang Berdaya Saing untuk Kesejahteraan Masyarakat Desa	PROGRAM PENATAAN DESA	Fasilitasi Sarana dan Prasarana Desa	Output subkegiatan ini digabung dengan subkegiatan pada program lain, karena pada tahun 2026, program ini tidak digunakan			
	Memperkuat penyelarasan kehidupan yang harmonis dengan lingkungan, alam, dan budaya serta peningkatan toleransi antarumat beragama untuk mencapai masyarakat yang adil dan makmur.			PROGRAM ADMINISTRASI PEMERINTAHAN DESA	Pembinaan dan Pemberdayaan BUM Desa dan Lembaga Kerja Sama antar Desa	Jumlah Dokumen Hasil Pembinaan dan Pemberdayaan BUM Desa dan Lembaga Kerja Sama antar Desa	Dokumen	1	384.019.800,00
14	Memperkuat pembangunan sumber daya manusia (SDM), sains, teknologi, pendidikan, kesehatan, prestasi olahraga, kesetaraan gender, serta penguatan peran perempuan, pemuda (generasi milenial dan generasi Z), dan penyandang disabilitas.	URUSAN PEMERINTAHAN BIDANG PENGENDALIAN PENDUDUK DAN KELUARGA BERENCANA	Penduduk Tumbuh Seimbang (PTS) dan Keluarga Berkualitas (IPKK)	PROGRAM PEMBINAAN KELUARGA BERENCANA (KB)	Pembinaan Pelayanan Keluarga Berencana dan Kesehatan Reproduksi di Fasilitas Kesehatan Termasuk Jaringan dan Jejaringnya	Output subkegiatan ini digabung dengan subkegiatan lain			
					Fasilitasi Pengelolaan Dapur Sehat Atasi Stunting (DASHAT) di Kampung Keluarga Berkualitas	Jumlah DASHAT di Kampung KB	unit	62	465.000.000,00

No	Asta Cita	Bidang Urusan	*Outcome* Prioritas	Program	Subkegiatan	Indikator Subkegiatan	Satuan	Target	Anggaran
(1)	(2)	(3)	(4)	(5)	(6)	(7)	(8)	(9)	(10)
				PROGRAM PEMBERDAYAAN DAN PENINGKATAN KELUARGA SEJAHTERA (KS)	Pengelolaan Ketahanan Keluarga Melalui Pusat Pelayanan Keluarga Sejahtera (PPKS)	Output subkegiatan ini digabung dengan subkegiatan lain			
					Pembentukan Kelompok Ketahanan dan Kesejahteraan Keluarga (Bina Keluarga Balita (BKB), Bina Keluarga Remaja (BKR), Pusat Informasi dan Konseling Remaja (PIK-R), Bina Keluarga Lansia (BKL), Usaha Peningkatan Pendapatan Keluarga Akseptor (UPPKA) dan Pemberdayaan Ekonomi Keluarga)	Jumlah Kelompok Ketahanan dan Kesejahteraan Keluarga (Bina Keluarga Balita (BKB), Bina Keluarga Remaja (BKR), Pusat Informasi dan Konseling Remaja (PIK-R) Bina Keluarga Lansia (BKL), Unit Peningkatan Pendapatan Keluarga Akseptor (UPPKA) dan Pemberdayaan Ekonomi Keluarga) yang dibentuk	kelompok	1	36.800.000,00
15	Melanjutkan hilirisasi dan mengembangkan industri berbasis sumber daya alam untuk meningkatkan nilai tambah di dalam negeri.	URUSAN PEMERINTAHAN BIDANG PERHUBUNGAN	Terwujudnya Peningkatan Konektivitas Antar Wilayah dan Penurunan Angka Kecelakaan Lalu Lintas dan Angkutan Jalan di Jalan Kabupaten/Kota	PROGRAM PENYELENGGARAAN LALU LINTAS DAN ANGKUTAN JALAN (LLAJ)	Penyediaan Perlengkapan Jalan di Jalan Kabupaten/Kota	Jumlah Perlengkapan Jalan di Jalan Kabupaten/Kota yang Tersedia	unit	428	67.006.734.750,00
					Rehabilitasi dan Pemeliharaan Terminal Tipe C (Fasilitas Utama dan Penunjang)	Jumlah Terminal Tipe C (Fasilitas Utama dan Penunjang) yang terehabilitasi dan terpelihara	unit	3	386.567.480,00

No	Asta Cita	Bidang Urusan	*Outcome* Prioritas	Program	Subkegiatan	Indikator Subkegiatan	Satuan	Target	Anggaran
(1)	(2)	(3)	(4)	(5)	(6)	(7)	(8)	(9)	(10)
16	Memperkokoh ideologi Pancasila, demokrasi, dan hak asasi manusia (HAM).	URUSAN PEMERINTAHAN BIDANG KOMUNIKASI DAN INFORMATIKA	Terakselerasinya transformasi pemerintah digital di daerah	PROGRAM PENGELOLAAN INFORMASI DAN KOMUNIKASI PUBLIK	Dukungan Administratif, Keuangan, dan Tata Kelola Komisi Informasi di Daerah dalam Rangka Penyelesaian Sengketa Informasi Publik	Output subkegiatan ini digabung dengan subkegiatan lain			
					Pelayanan Informasi Publik	Jumlah permohonan Informasi Publik yang diselesaikan sesuai peraturan perundangan	Permohonan	500	12.250.000,00
					Monitoring Informasi Kebijakan, Opini, dan Aspirasi Publik	Jumlah rekomendasi komunikasi terhadap isu publik yang berkembang dan usulan agenda komunikasi prioritas Pemerintah Daerah	Rekomendasi	2	688.401.240,00
					Pengelolaan Media Komunikasi Publik	Jumlah media komunikasi publik milik pemerintah daerah yang dikelola maupun pemanfaatan media berbayar sesuai kriteria/juknis	Media	5	2.082.312.270,00
	Memperkuat reformasi politik, hukum dan birokrasi, serta memperkuat pencegahan dan pemberantasan korupsi, narkoba, judi, dan penyelundupan.			PROGRAM PENGELOLAAN APLIKASI INFORMATIKA	Koordinasi pemanfaatan Portal Pelayanan Pemerintah Daerah yang terintegrasi	Jumlah Layanan Pemda yang memanfaatkan Portal pelayanan Pemerintah Daerah terintegrasi, yaitu Portal Pelayanan Publik, Portal Administrasi Pemerintahan,	Layanan	1	4.326.629.510,00

No	Asta Cita	Bidang Urusan	*Outcome* Prioritas	Program	Subkegiatan	Indikator Subkegiatan	Satuan	Target	Anggaran
(1)	(2)	(3)	(4)	(5)	(6)	(7)	(8)	(9)	(10)
						dan/atau Portal Data Nasional			
					Penyelenggaraan Sistem Penghubung Layanan Pemerintah Daerah dalam rangka interopabilitas data dan integrasi layanan	Jumlah Aplikasi SPBE yang terhubung dengan Sistem Penghubung Layanan Pemerintah Daerah	Aplikasi	1	263.299.620,00
					Penyediaan Akses Internet	Output subkegiatan ini digabung dengan subkegiatan lain			
					Koordinasi dan Fasilitasi Penyelenggaraan Kabupaten atau Kota Cerdas	Jumlah laporan pelaksanaan koordinasi dan fasilitasi penyelenggaraan Kabupaten/Kota Cerdas	Dokumen	1	331.509.420,00
17	Melanjutkan pengembangan infrastruktur dan meningkatkan lapangan kerja yang berkualitas, mendorong kewirausahaan, mengembangkan industri kreatif serta mengembangkan agromaritim industri di sentra produksi melalui peran aktif koperasi.	URUSAN PEMERINTAHAN BIDANG KOPERASI, USAHA KECIL, DAN MENENGAH	Peningkatan Produktivitas Koperasi dan UMKM	PROGRAM PEMBERDAYAAN DAN PERLINDUNGAN KOPERASI	Pembinaan dan Pendampingan Bagi Keluarga dan Kelompok Masyarakat yang Akan Membentuk Koperasi Dalam Pengembangan Ekonomi	Output subkegiatan ini digabung dengan subkegiatan lain			
					Pemberdayaan Koperasi dengan Keanggotaan Daerah Kabupaten/Kota	Output subkegiatan ini digabung dengan subkegiatan lain			
				PROGRAM PEMBERDAYAAN	Pemberdayaan Kelembagaan	Jumlah Unit Usaha yang Telah Menerima	Unit Usaha	20	382.767.800,00

No	Asta Cita	Bidang Urusan	*Outcome* Prioritas	Program	Subkegiatan	Indikator Subkegiatan	Satuan	Target	Anggaran
(1)	(2)	(3)	(4)	(5)	(6)	(7)	(8)	(9)	(10)
				USAHA MENENGAH, USAHA KECIL, DAN USAHA MIKRO (UMKM)	Potensi dan Pengembangan Usaha Mikro	Pembinaan dan Pendampingan Terhadap Usaha Mikro			
					Peningkatan Pemahaman dan Pengetahuan UMKM serta Kapasitas dan Kompetensi SDM UMKM dan Kewirausahaan melalui Pendidikan dan Pelatihan	Output subkegiatan ini digabung dengan subkegiatan lain			
18	Melanjutkan hilirisasi dan mengembangkan industri berbasis sumber daya alam untuk meningkatkan nilai tambah di dalam negeri.	URUSAN PEMERINTAHAN BIDANG PENANAMAN MODAL	Pencapaian Target realisasi Penanaman Modal	PROGRAM PENGENDALIAN PELAKSANAAN PENANAMAN MODAL	Penyelesaian Permasalahan dan Hambatan yang dihadapi Pelaku Usaha dalam merealisasikan Kegiatan Usahanya	Jumlah Penyelesaian Permasalahan dan Hambatan yang dihadapi Pelaku Usaha dalam merealisasikan Kegiatan Usahanya	Kegiatan Usaha	5	450.000,00
					Pengawasan Penanaman Modal	Jumlah Kegiatan Usaha dari Pelaku Usaha yang Telah Dianalisa dan Diverifikasi Data, Profil dan Informasi Kegiatan Usaha dari Pelaku DIlakukan Inspeksi Lapangan ; serta DIlakukan Evaluasi Penilaian Kepatuhan Pelaksanaan Perizinan Berusaha	Kegiatan Usaha	155	60.946.800,00

No	Asta Cita	Bidang Urusan	*Outcome* Prioritas	Program	Subkegiatan	Indikator Subkegiatan	Satuan	Target	Anggaran
(1)	(2)	(3)	(4)	(5)	(6)	(7)	(8)	(9)	(10)
19	Memperkuat pembangunan sumber daya manusia (SDM), sains, teknologi, pendidikan, kesehatan, prestasi olahraga, kesetaraan gender, serta penguatan peran perempuan, pemuda (generasi milenial dan generasi Z), dan penyandang disabilitas.	URUSAN PEMERINTAHAN BIDANG KEPEMUDAAN DAN OLAHRAGA	Meningkatnya kualitas pemuda, budaya olahraga yang inklusif, dan prestasi olahraga	PROGRAM PENGEMBANGAN KAPASITAS DAYA SAING KEPEMUDAAN	Koordinasi, Sinkronisasi, dan Penyelenggaraan Pengembangan Kewirausahaan Pemuda Bagi Wirausaha pemula Tingkat Kabupaten/kota	Jumlah Wirausaha Muda Tingkat kabupaten/kota Yang Difasilitasi Pengembangan Kewirausahaan Pemuda	Orang	30	571.624.000,00
				PROGRAM PENGEMBANGAN KAPASITAS DAYA SAING KEOLAHRAGAAN	Seleksi Atlet Daerah	Jumlah Atlet Daerah yang Diseleksi	Orang	255	745.700.225,00
					Pembinaan dan Pengembangan Olahragawan Berprestasi kabupaten/kota	Jumlah Olahragawan Berprestasi kabupaten/kota yang Dibina dan Diberikan Pengembangan	Orang	595	202.393.000,00
					Pemassalan olahraga dan penyelenggaraan festival Olahraga Rekreasi yang berjenjang dan berkelanjutan pada tingkat daerah, nasional, dan internasional	Jumlah Lembaga yang terfasilitasi dalam Pengembangan dan Pemasalan Festival dan Olahraga Rekreasi	lembaga	1	104.747.400,00
20	Memperkuat reformasi politik, hukum dan birokrasi, serta memperkuat pencegahan dan pemberantasan korupsi, narkoba, judi, dan penyelundupan.	URUSAN PEMERINTAHAN BIDANG STATISTIK	Tercapainya kolaborasi, integrasi, dan standardisasi dalam penyelenggaraan	PROGRAM PENYELENGGARAAN STATISTIK SEKTORAL	Pemenuhan Prinsip Satu Data Indonesia	Output subkegiatan ini digabung dengan subkegiatan lain			

No	Asta Cita	Bidang Urusan	*Outcome* Prioritas	Program	Subkegiatan	Indikator Subkegiatan	Satuan	Target	Anggaran
(1)	(2)	(3)	(4)	(5)	(6)	(7)	(8)	(9)	(10)
			Sistem Statistik Nasional (SSN)						
					Peningkatan Kualitas Statistik Sektoral	Output subkegiatan ini digabung dengan subkegiatan lain			
21	Memantapkan sistem pertahanan keamanan negara dan mendorong kemandirian bangsa melalui swasembada pangan, energi, air, ekonomi kreatif, ekonomi hijau, dan ekonomi biru	URUSAN PEMERINTAHAN BIDANG PERSANDIAN	Menguatnya keamanan siber dan sandi lingkungan Pemerintah Daerah	PROGRAM PENYELENGGARAAN PERSANDIAN UNTUK PENGAMANAN INFORMASI	Penyediaan Layanan Keamanan Informasi dan Persandian Pemerintah Daerah	Jumlah Perangkat Daerah yang Telah Menggunakan Layanan Keamanan Informasi dan Persandian	Perangkat Daerah	46	168.295.750,00
	Memperkuat reformasi politik, hukum dan birokrasi, serta memperkuat pencegahan dan pemberantasan korupsi, narkoba, judi, dan penyelundupan.				Penetapan Kebijakan Tata Kelola Keamanan Informasi dan Persandian Pemerintah Daerah	Output subkegiatan ini digabung dengan subkegiatan lain			
22	Melanjutkan pengembangan infrastruktur dan meningkatkan lapangan kerja yang berkualitas, mendorong kewirausahaan, mengembangkan industri kreatif serta mengembangkan agromaritim industri di sentra produksi melalui peran aktif koperasi.	URUSAN PEMERINTAHAN BIDANG KEBUDAYAAN	Peningkatan Indeks Pemajuan Kebudayaan (IPK)	PROGRAM PENGEMBANGAN KEBUDAYAAN	Pelindungan, Pengembangan, Pemanfaatan Objek Pemajuan Kebudayaan	Output subkegiatan ini digabung dengan subkegiatan pada program lain, karena urusan kebudayaan dilaksanakan menggunakan Program Penyelenggaraan Keistimewaan Yogyakarta Urusan Kebudayaan			
					Pembinaan Sumber Daya Manusia, Lembaga, dan Pranata Kebudayaan	Output subkegiatan ini digabung dengan subkegiatan pada program lain, karena urusan kebudayaan dilaksanakan menggunakan Program Penyelenggaraan Keistimewaan Yogyakarta Urusan Kebudayaan			

No	Asta Cita	Bidang Urusan	*Outcome* Prioritas	Program	Subkegiatan	Indikator Subkegiatan	Satuan	Target	Anggaran
(1)	(2)	(3)	(4)	(5)	(6)	(7)	(8)	(9)	(10)
	Memperkuat penyelarasan kehidupan yang harmonis dengan lingkungan, alam, dan budaya serta peningkatan toleransi antarumat beragama untuk mencapai masyarakat yang adil dan makmur.			PROGRAM PELESTARIAN DAN PENGELOLAAN CAGAR BUDAYA	Penetapan Cagar Budaya	Output subkegiatan ini digabung dengan subkegiatan pada program lain, karena urusan kebudayaan dilaksanakan menggunakan Program Penyelenggaraan Keistimewaan Yogyakarta Urusan Kebudayaan			
					Pengembangan Cagar Budaya	Output subkegiatan ini digabung dengan subkegiatan pada program lain, karena urusan kebudayaan dilaksanakan menggunakan Program Penyelenggaraan Keistimewaan Yogyakarta Urusan Kebudayaan			
23	Memperkuat pembangunan sumber daya manusia (SDM), sains, teknologi, pendidikan, kesehatan, prestasi olahraga, kesetaraan gender, serta penguatan peran perempuan, pemuda (generasi milenial dan generasi Z), dan penyandang disabilitas.	URUSAN PEMERINTAHAN BIDANG PERPUSTAKAAN	Meningkatnya Kegemaran Membaca dan Literasi Masyarakat	PROGRAM PEMBINAAN PERPUSTAKAAN	Pembinaan Perpustakaan Umum dan Khusus Tingkat Kabupaten/Kota	Jumlah perpustakaan umum dan khusus yang dibina sesuai kewenangan Kabupaten/Kota dalam mewujdukan Standar Nasional Perpustakaan	Perpustakaan	10	82.789.800,00
					Pemanfaatan Koleksi Perpustakaan (Cetak/Digital) oleh Masyarakat	Jumlah koleksi perpustakaan (cetak/digital) yang dimanfaatkan oleh masyarakat	Eksemplar	132287	3.600.000,00
	Memperkuat penyelarasan kehidupan yang harmonis dengan lingkungan, alam, dan budaya serta peningkatan toleransi antarumat beragama untuk mencapai masyarakat yang adil dan makmur.			PROGRAM PELESTARIAN KOLEKSI NASIONAL DAN NASKAH KUNO	Peningkatan Peran Serta Masyarakat dalam Penyimpanan, Perawatan, Pelestarian, dan Pendaftaran Naskah Kuno	Jumlah masyarakat yang berperan dalam penyimpanan, perawatan, pelestarian dan pendaftaran naskah kuno	orang	2	3.390.000,00
					Pengembangan, Pengolahan dan Pengalihmediaan Naskah Kuno yang Dimiliki	Jumlah Naskah Kuno yang dimiliki masyarakat yang dilakukan pengembangan, pengolahan,	Eksemplar	1	16.491.800,00

No	Asta Cita	Bidang Urusan	*Outcome* Prioritas	Program	Subkegiatan	Indikator Subkegiatan	Satuan	Target	Anggaran
(1)	(2)	(3)	(4)	(5)	(6)	(7)	(8)	(9)	(10)
					oleh Masyarakat untuk Dilestarikan dan Didayagunakan	pengalihmediaan untuk dilestarikan dan didayagunakan			
24	Memperkuat penyelarasan kehidupan yang harmonis dengan lingkungan, alam, dan budaya serta peningkatan toleransi antarumat beragama untuk mencapai masyarakat yang adil dan makmur.	URUSAN PEMERINTAHAN BIDANG KEARSIPAN	Meningkatnya Tertib Arsip dan Mengembangkan Memori Kolektif Bangsa	PROGRAM PENGELOLAAN ARSIP	Pengawasan Arsip Dinamis Kewenangan Kabupaten/Kota	Jumlah Laporan Hasil Pengawasan Arsip Dinamis Kewenangan Kabupaten/Kota	Laporan	49	31.659.800,00
			Meningkatnya Tertib Arsip dan Mengembangkan Memori Kolektif Bangsa		Penyediaan Informasi, Akses dan Layanan Kearsipan Tingkat Daerah Kabupaten/Kota Melalui JIKN	Jumlah Layanan Penyediaan Informasi, Akses dan Layanan Kearsipan Tingkat Daerah Kabupaten/Kota Melalui JIKN	Pengguna	100	43.729.800,00
25	Memantapkan sistem pertahanan keamanan negara dan mendorong kemandirian bangsa melalui swasembada pangan, energi, air, ekonomi kreatif, ekonomi hijau, dan ekonomi biru	URUSAN PEMERINTAHAN BIDANG KELAUTAN DAN PERIKANAN	Terwujudnya Tata Kelola Kelautan dan Perikanan yang Berkelanjutan	PROGRAM PENGELOLAAN PERIKANAN TANGKAP	Pengembangan Kapasitas Nelayan Kecil	Kabupaten Sleman tidak mempunyai laut, sehingga program ini tidak digunakan			
					Pelaksanaan Fasilitasi Pembentukan dan Pengembangan Kelembagaan Nelayan Kecil	Kabupaten Sleman tidak mempunyai laut, sehingga program ini tidak digunakan			
					Penyediaan Sarana dan Prasarana Pemberdayaan Usaha Nelayan Skala Kecil	Kabupaten Sleman tidak mempunyai laut, sehingga program ini tidak digunakan			
				PROGRAM PENGAWASAN SUMBER DAYA KELAUTAN DAN PERIKANAN	Pengawasan usaha pembudidayaan ikan sesuai	Kabupaten Sleman tidak mempunyai laut, sehingga program ini tidak digunakan			

No	Asta Cita	Bidang Urusan	*Outcome* Prioritas	Program	Subkegiatan	Indikator Subkegiatan	Satuan	Target	Anggaran
(1)	(2)	(3)	(4)	(5)	(6)	(7)	(8)	(9)	(10)
					kewenangan kabupaten/kota				
					Pengawasan usaha pemasaran hasil perikanan dan/atau usaha pengolahan hasil perikanan sesuai kewenangan kabupaten/kota	Kabupaten Sleman tidak mempunyai laut, sehingga program ini tidak digunakan			
					Pengawasan usaha penangkapan ikan dan/atau usaha pengangkutan ikan sesuai kewenangan kabupaten/kota	Kabupaten Sleman tidak mempunyai laut, sehingga program ini tidak digunakan			
					Pengawasan Ekstraksi Garam	Kabupaten Sleman tidak mempunyai laut, sehingga program ini tidak digunakan			
26	Melanjutkan pengembangan infrastruktur dan meningkatkan lapangan kerja yang berkualitas, mendorong kewirausahaan, mengembangkan industri kreatif serta mengembangkan agromaritim industri di	URUSAN PEMERINTAHAN BIDANG PARIWISATA	Meningkatnya Kontribusi Pariwisata dan Ekonomi Kreatif dalam Mendukung Pertumbuhan Ekonomi Nasional	PROGRAM PENINGKATAN DAYA TARIK DESTINASI PARIWISATA	Penetapan Daya Tarik Wisata Unggulan Kabupaten/Kota	Output subkegiatan ini digabung dengan subkegiatan lain			
					Perencanaan dan Perancangan Daya Tarik Wisata Unggulan Kabupaten/Kota	Output subkegiatan ini digabung dengan subkegiatan lain			

No	Asta Cita	Bidang Urusan	*Outcome* Prioritas	Program	Subkegiatan	Indikator Subkegiatan	Satuan	Target	Anggaran
(1)	(2)	(3)	(4)	(5)	(6)	(7)	(8)	(9)	(10)
	sentra produksi melalui peran aktif koperasi.				Peningkatan Kapasitas SDM Pengelola Kawasan Strategis Pariwisata Kabupaten/Kota		Orang	350	754.763.500,00
					Penetapan Destinasi Pariwisata Kabupaten/Kota	Output subkegiatan ini digabung dengan subkegiatan lain			
					Perencanaan Destinasi Pariwisata Kabupaten/Kota	Jumlah Dokumen Perencanaan Destinasi Pariwisata Kabupaten/Kota	Dokumen	1	16.500.000,00
					Pengadaan/Pemeliharaan/Rehabilitasi Sarana dan Prasarana dalam Pengelolaan Destinasi Pariwisata Kabupaten/Kota	Jumlah Sarana dan Prasarana Pengelolaan Destinasi Pariwisata Kabupaten/Kota yang Tersedia dan Terpelihara	Unit	16	527.425.632,00
				PROGRAM PENGEMBANGAN EKONOMI KREATIF MELALUI PEMANFAATAN DAN PERLINDUNGAN HAK KEKAYAAN INTELEKTUAL	Pengembangan dan Revitalisasi Prasarana Kota Kreatif	Jumlah Sarana dan Prasarana Kota Kreatif yang tersedia	unit	1	30.501.400,00
					Pengembangan Pendidikan	Output subkegiatan ini digabung dengan subkegiatan lain			
					Penyusunan Rencana Aksi Pengembangan Ekonomi Kreatif	Output subkegiatan ini digabung dengan subkegiatan lain			
					Penguatan Kelembagaan	Output subkegiatan ini digabung dengan subkegiatan lain			

No	Asta Cita	Bidang Urusan	*Outcome* Prioritas	Program	Subkegiatan	Indikator Subkegiatan	Satuan	Target	Anggaran
(1)	(2)	(3)	(4)	(5)	(6)	(7)	(8)	(9)	(10)
					Ekonomi Kreatif Daerah				
					Penyusunan Dokumen strategis bidang ekonomi kreatif daerah	Output subkegiatan ini digabung dengan subkegiatan lain			
					Fasilitasi Pendaftaran Kekayaan Intelektual	Output subkegiatan ini digabung dengan subkegiatan lain			
27	Memantapkan sistem pertahanan keamanan negara dan mendorong kemandirian bangsa melalui swasembada pangan, energi, air, ekonomi kreatif, ekonomi hijau, dan ekonomi biru	URUSAN PEMERINTAHAN BIDANG PERTANIAN	Meningkatnya Produksi Pertanian	PROGRAM PENYEDIAAN DAN PENGEMBANGAN SARANA PERTANIAN	Pengawasan Penggunaan Sarana Pendukung Pertanian Sesuai dengan Komoditas, Teknologi dan Spesifik Lokasi	Jumlah Pengawasan Penggunaan Sarana Pendukung Pertanian Sesuai dengan Komoditas, Teknologi dan Spesifik Lokasi	Laporan	1	1.020.248.580,00
					Perbanyakan Benih Bersertifikat Tanaman Pangan Berbentuk Biji/Benih	Output subkegiatan ini digabung dengan subkegiatan lain			
				PROGRAM PENYEDIAAN DAN PENGEMBANGAN PRASARANA PERTANIAN	Koordinasi dan Sinkronisasi Prasarana Pendukung Pertanian Lainnya	Jumlah Koordinasi dan Sinkronisasi Prasarana Pendukung Pertanian Lainnya	Laporan	1	872.703.550,00
					Pengendalian dan Pemanfaatan Kawasan Pertanian	Output subkegiatan ini digabung dengan subkegiatan lain			

No	Asta Cita	Bidang Urusan	*Outcome* Prioritas	Program	Subkegiatan	Indikator Subkegiatan	Satuan	Target	Anggaran
(1)	(2)	(3)	(4)	(5)	(6)	(7)	(8)	(9)	(10)
28	Melanjutkan hilirisasi dan mengembangkan industri berbasis sumber daya alam untuk meningkatkan nilai tambah di dalam negeri.	URUSAN PEMERINTAHAN BIDANG PERDAGANGAN	Meningkatnya Perdagangan melalui Integrasi Rantai Pasar Domestik dan Global	PROGRAM PERIZINAN DAN PENDAFTARAN PERUSAHAAN	Pengawasan Distribusi, Pengemasan dan Pelabelan Bahan Berbahaya Terhadap Pengguna Akhir Bahan Berbahaya (PA-B2) maupun Produsen B2 (P-B2)	Jumlah Laporan Hasil Pengawasan Distribusi, Pengemasan dan Pelabelan Bahan Berbahaya Terhadap Distributor B2, Pengguna Akhir Bahan Berbahaya (PA-B2) maupun Produsen B2 (P-B2)	Laporan	1	16.550.000,00
					Koordinasi dan Sinkronisasi Layanan Penerbitan SKA	Output subkegiatan ini digabung dengan subkegiatan lain			
				PROGRAM PENGEMBANGAN EKSPOR	Pameran Dagang Nasional	Output subkegiatan ini digabung dengan subkegiatan lain			
					Misi Dagang bagi Produk Ekspor Unggulan	Output subkegiatan ini digabung dengan subkegiatan lain			
29	Melanjutkan hilirisasi dan mengembangkan industri berbasis sumber daya alam untuk meningkatkan nilai tambah di dalam negeri.	URUSAN PEMERINTAHAN BIDANG PERINDUSTRIAN	Tercapainya pertumbuhan sektor industry pengolahan nonmigas	PROGRAM PERENCANAAN DAN PEMBANGUNAN INDUSTRI	Penyusunan Rencana Pembangunan Industri Kabupaten/Kota	Output subkegiatan ini digabung dengan subkegiatan lain			
					Koordinasi, Sinkronisasi, dan Pelaksanaan Pemberdayaan Industri dan Peran Serta Masyarakat	Jumlah Dokumen Hasil Koordinasi, Sinkronisasi, dan Pelaksanaan Pemberdayaan Industri dan Peran Serta Masyarakat	Dokumen	1	2.742.014.000,00

No	Asta Cita	Bidang Urusan	*Outcome* Prioritas	Program	Subkegiatan	Indikator Subkegiatan	Satuan	Target	Anggaran
(1)	(2)	(3)	(4)	(5)	(6)	(7)	(8)	(9)	(10)
				PROGRAM PENGENDALIAN IZIN USAHA INDUSTRI	Koordinasi dan Sinkronisasi Pengawasan terhadap Perizinan Berusaha sektor perindustrian yang menjadi kewenangan Kabupaten/Kota	Jumlah dokumen hasil Koordinasi dan Sinkronisasi Pengawasan terhadap Perizinan Berusaha industri dengan skala usaha industri Kecil dan industri Menengah yang berlokasi di satu Kab./Kota sepanjang merupakan Penanaman Modal Dalam Negeri dan selain bidang usaha tertentu yang menjadi kewenangan pemerintah pusat	Dokumen	1	20.260.000,00
					Fasilitasi verifikasi pemenuhan persyaratan/standar kegiatan usaha sektor perindustrian dalam rangka penerbitan perizinan berusaha berbasis risiko melalui Sistem Informasi Industri Nasional (SIINas) yang terintegrasi dengan Sistem *Online Single Submission Risk Base Approach*	Jumlah dokumen Laporan Verifikasi pemenuhan persyaratan/standar kegiatan usaha sektor perindustrian dalam rangka penerbitan perizinan berusaha berbasis risiko untuk bidang usaha sektor perindustrian dengan tingkat risiko usaha Menengah-TInggi dan Tinggi, melalui SIINas yang terintegrasi dengan Sistem OSS RBA, bagi Penanaman Modal Dalam Negeri (PMDN) dengan skala usaha Industri Kecil	Dokumen	1	2.880.000,00

No	Asta Cita	Bidang Urusan	*Outcome* Prioritas	Program	Subkegiatan	Indikator Subkegiatan	Satuan	Target	Anggaran
(1)	(2)	(3)	(4)	(5)	(6)	(7)	(8)	(9)	(10)
					(OSS RBA)	dan Industri Menengah, selain bidang usaha tertentu yang menjadi kewenangan pemerintah pusat			
30	Membangun dari desa dan dari bawah untuk pertumbuhan ekonomi, pemerataan ekonomi dan pemberantasan kemiskinan.	URUSAN PEMERINTAHAN BIDANG TRANSMIGRASI	Mewujudkan transformasi kawasan transmigrasi menjadi pusat pertumbuhan lokal Transmigrasi	PROGRAM PEMBANGUNAN KAWASAN TRANSMIGRASI	Penyuluhan Program Transmigrasi Kepada Calon Transmigran Penduduk Asal	Jumlah Calon Transmigran Penduduk Asal yang Mendapatkan Penyuluhan	Orang	450	13.885.000,00
					Monitoring dan Evaluasi ke Lokasi Transmigrasi	Jumlah Lokasi Transmigrasi yang Dilaksanakan Monitoring dan Evaluasi	Lokasi	3	90.264.000,00
				PROGRAM PENGEMBANGAN KAWASAN TRANSMIGRASI	Penguatan SDM dalam rangka Kemandirian Satuan Pemukiman	Output subkegiatan ini digabung dengan subkegiatan lain			
33	Memperkokoh ideologi Pancasila, demokrasi, dan hak asasi manusia (HAM).	KESATUAN BANGSA DAN POLITIK	Meningkatnya Kualitas Politik dan Demokrasi Indonesia serta Implementasi Nilai-	PROGRAM PENINGKATAN PERAN PARTAI POLITIK DAN LEMBAGA	Pelaksanaan Kebijakan di Bidang Pendidikan Politik, Etika	Jumlah Orang yang Mengikuti Pelaksanaan Kebijakan di Bidang Pendidikan Politik,	Orang	250	972.943.000,00

No	Asta Cita	Bidang Urusan	*Outcome* Prioritas	Program	Subkegiatan	Indikator Subkegiatan	Satuan	Target	Anggaran
(1)	(2)	(3)	(4)	(5)	(6)	(7)	(8)	(9)	(10)
	Memperkuat penyelarasan kehidupan yang harmonis dengan lingkungan, alam, dan budaya serta peningkatan toleransi antarumat beragama untuk mencapai masyarakat yang adil dan makmur.		Nilai ideologi Pancasila	PENDIDIKAN MELALUI PENDIDIKAN POLITIK DAN PENGEMBANGAN ETIKA SERTA BUDAYA POLITIK	Budaya Politik, Peningkatan Demokrasi, Fasilitasi Kelembagaan Pemerintahan, Perwakilan dan Partai Politik, Pemilihan Umum/Pemilihan Umum Kepala Daerah, serta Pemantauan Situasi Politik di Daerah	Etika Budaya Politik, Peningkatan Demokrasi, Fasilitasi Kelembagaan Pemerintahan, Perwakilan dan Partai Politik, Pemilihan Umum/Pemilihan Umum Kepala Daerah, serta Pemantauan Situasi Politik di Daerah			
	Memperkuat reformasi politik, hukum dan birokrasi, serta memperkuat pencegahan dan pemberantasan korupsi, narkoba, judi, dan penyelundupan.			PROGRAM PEMBERDAYAAN DAN PENGAWASAN ORGANISASI KEMASYARAKATAN	Pelaksanaan Kebijakan di Bidang Pendaftaran Ormas, Pemberdayaan Ormas, Evaluasi dan Mediasi Sengketa Ormas, Pengawasan Ormas dan Ormas Asing di Daerah	Jumlah Orang yang Mengikuti Pelaksanaan Kebijakan di Bidang Pendaftaran Ormas, Pemberdayaan Ormas, Evaluasi dan Mediasi Sengketa Ormas, Pengawasan Ormas dan Ormas Asing di Daerah	Orang	150	56.692.000,00

Sumber: Bappeda 2026

Tabel 5.8

STANDAR PELAYANAN MINIMAL

No	Standar Pelayanan Minimal Kabupaten/	Harus dilakukan	Indikator	Target Jumlah Warga Negara Yang Menjadi Prioritas Menerima		Perubahan Tahun 2026						
				Tahun 2026	Perubahan Tahun 2026	Program	Kegiatan	Sub Kegiatan	TUK	Target	Anggaran	Perangkat Daerah
1	2	3	4	5	6	9	10	11	12	13	14	15
	Pendidikan	a. Pendidikan anak usia dini	Jumlah Warga Negara Usia 5-6 Tahun yang berpartisipasi dalam pendidikan PAUD	5.500	5.500	Program Pengelolaan Pendidikan	Pengelolaan Pendidikan Anak Usia Dini (PAUD)	Pengadaan Mebel PAUD	Jumlah Mebel PAUD yang Tersedia	23 Paket	1.093.516.000,00	Dinas Pendidikan
								Pengadaan Perlengkapan PAUD	Jumlah perlengkapan PAUD yang Tersedia	140 Paket	485.521.776,00	Dinas Pendidikan
								Penyediaan Biaya Personil Peserta Didik PAUD	Jumlah Peserta Didik PAUD yang Menerima Biaya Personil Peserta Didik	5500 Peserta Didik	615.228.200,00	Dinas Pendidikan
								Pengembangan konten digital untuk pendidikan	Jumlah konten digital untuk pendidikan yang telah dikembangkan	1 Konten Digital	46.350.000,00	Dinas Pendidikan
								Koordinasi, Perencanaan, Supervisi dan Evaluasi Layanan di Bidang Pendidikan	Jumlah Dokumen Hasil Koordinasi, Perencanaan, Supervisi dan Evaluasi Layanan di Bidang Pendidikan	2 Dokumen	52.889.700,00	Dinas Pendidikan
								Sosialisasi dan Advokasi Kebijakan Bidang Pendidikan	Jumlah kegiatan sosialisasi dan advokasi kebijakan di bidang Pendidikan yang dilaksanakan	2 Dokumen	10.655.000,00	Dinas Pendidikan
								Fasilitasi Komunitas Belajar Pendidik dan Tenaga Kependidikan	Jumlah Komunitas Belajar Pendidik dan Tenaga Pendidik yang terfasilitasi	34 Komunitas	29.250.000,00	Dinas Pendidikan
								Pembangunan Ruang Kelas Baru	Jumlah Ruang Kelas Baru yang Bertambah	2 Ruang	439.504.000,00	Dinas Pendidikan
								Bimbingan Teknis, Pelatihan, dan/atau Magang/PKL untuk Peningkatan Kapasitas Bidang Pendidikan	Jumlah Peserta Bimbingan Teknis, Pelatihan, dan/atau Magang/PKL untuk Peningkatan Kapasitas Bidang Pendidikan yang dilaksanakan	371 Orang	31.500.000,00	Dinas Pendidikan
								Rehabilitasi Sedang/Berat Sarana, Prasarana dan Utilitas PAUD	Jumlah Sarana, Prasarana dan Utilitas PAUD yang Telah Direhabilitasi Sedang/Berat	1 Unit	0	Dinas Pendidikan
								Pengadaan Alat Praktik dan Peraga Peserta Didik PAUD	Jumlah Alat Praktik dan Peraga Peserta Didik PAUD yang Tersedia	162 Paket	948.170.000,00	Dinas Pendidikan
								Penyelenggaraan Proses Belajar PAUD	Jumlah Peserta Didik PAUD yang Mengikuti Proses Belajar	1050 Satuan Pendidikan	497.351.600,00	Dinas Pendidikan
								Rehabilitasi Sedang/Berat Ruang Kelas Sekolah	Jumlah Ruang Kelas Sekolah yang Telah Direhabilitasi Sedang/Berat	3 Ruang	200.992.200,00	Dinas Pendidikan

No	Standar Pelayanan Minimal Kabupaten/	Harus dilakukan	Indikator	Target Jumlah Warga Negara Yang Menjadi Prioritas Menerima		Perubahan Tahun 2026						
				Tahun 2026	Perubahan Tahun 2026	Program	Kegiatan	Sub Kegiatan	TUK	Target	Anggaran	Perangkat Daerah
1	2	3	4	5	6	9	10	11	12	13	14	15
								Penyelenggaraan Proses Belajar PAUD	Jumlah Peserta Didik PAUD yang Mengikuti Proses Belajar	1050 Satuan Pendidikan	497.351.600,00	Dinas Pendidikan
		b. Pendidikan dasar	Jumlah Warga Negara Usia 7-15 Tahun yang berpartisipasi dalam pendidikan dasar	14.000	14.000	Program Pengelolaan Pendidikan	Pengelolaan Pendidikan Sekolah Dasar	Pembangunan Ruang Guru/Kepala Sekolah/TU	Jumlah Ruang Guru/Kepala Sekolah/TU yang Telah Dibangun	2 Ruang	0	Dinas Pendidikan
								Pembangunan Ruang Unit Kesehatan Sekolah				Dinas Pendidikan
								Pembangunan Perpustakaan Sekolah				Dinas Pendidikan
								Pembangunan Sarana, Prasarana dan Utilitas Sekolah				Dinas Pendidikan
								Rehabilitasi Sedang/Berat Ruang Guru/Kepala Sekolah/TU	Jumlah Ruang Guru/Kepala Sekolah/TU yang Telah Direhabilitasi Sedang/Berat	4 Ruang	0	Dinas Pendidikan
								Rehabilitasi Sedang/Berat Ruang Unit Kesehatan Sekolah	Jumlah Ruang Guru/Kepala Sekolah/TU yang Telah Direhabilitasi Sedang/Berat	4 Ruang	0	Dinas Pendidikan
								Rehabilitasi Sedang/Berat Perpustakaan Sekolah	Jumlah Perpustakaan Sekolah yang Telah Direhabilitasi Sedang/Berat	3 Ruang	0	Dinas Pendidikan
								Pengadaan Mebel Sekolah	Jumlah Mebel Sekolah yang Tersedia	43 Paket	987.997.000,00	Dinas Pendidikan
								Pembinaan Minat, Bakat dan Kreativitas Siswa	Jumlah Siswa yang Mengikuti Ajang Kompetisi/Lomba Akademik dan Non Akademik	1500 Peserta Didik	605.389.000,00	Dinas Pendidikan
								Penyediaan Pendidik dan Tenaga Kependidikan bagi Satuan Pendidikan Sekolah Dasar	Jumlah Pendidik dan Tenaga Kependidikan yang Tersedia pada Satuan Pendidikan Sekolah Dasar	3293 Orang	32.919.368.000,00	Dinas Pendidikan
								Pengembangan Karir Pendidik dan Tenaga Kependidikan pada Satuan Pendidikan Sekolah Dasar	Jumlah Pendidik dan Tenaga Kependidikan yang Mendapatkan Fasilitasi Kenaikan Pangkat/Golongan, Pemberian Promosi, Peningkatan Kompetensi dan Kualifikasi	1580 Orang	27.475.000,00	Dinas Pendidikan

No	Standar Pelayanan Minimal Kabupaten/	Harus dilakukan	Indikator	Target Jumlah Warga Negara Yang Menjadi Prioritas Menerima		Perubahan Tahun 2026						
				Tahun 2026	Perubahan Tahun 2026	Program	Kegiatan	Sub Kegiatan	TUK	Target	Anggaran	Perangkat Daerah
1	2	3	4	5	6	9	10	11	12	13	14	15
A.								Pembinaan Kelembagaan dan Manajemen Sekolah	Jumlah Sekolah Dasar yang Dilaksanakan Pembinaan Kelembagaan dan manajemen sekolah	511 Satuan Pendidikan	173.740.800,00	Dinas Pendidikan
								Pengelolaan Dana BOS Sekolah Dasar	Jumlah Sekolah Dasar yang Mengelola Dana BOS	511 Satuan Pendidikan	77.188.049.600,00	Dinas Pendidikan
								Pembangunan Laboratorium Sekolah Dasar	Jumlah Ruang Laboratorium Sekolah Dasar yang Telah Dibangun	1 Ruang	0	Dinas Pendidikan
								Rehabilitasi Sedang/Berat Laboratorium Sekolah Dasar	Jumlah Laboratorium Sekolah Dasar yang Telah Direhabilitasi Sedang/Berat	2 Ruang	259.289.000,00	Dinas Pendidikan
								Pembinaan Penggunaan Teknologi, Informasi dan Komunikasi (TIK) untuk Pendidikan	Jumlah Orang yang Mendapatkan Pembinaan Penggunaan Teknologi, Informasi dan Komunikasi (TIK) untuk Pendidikan	100 Orang	17.428.000,00	Dinas Pendidikan
								Pengembangan konten digital untuk pendidikan	Jumlah konten digital untuk pendidikan yang telah dikembangkan	1 Konten Digital	16.350.000,00	Dinas Pendidikan
								Koordinasi, Perencanaan, Supervisi dan Evaluasi Layanan di Bidang Pendidikan	Jumlah Dokumen Hasil Koordinasi, Perencanaan, Supervisi dan Evaluasi Layanan di Bidang Pendidikan	1 Dokumen	23.846.846.000,00	Dinas Pendidikan
								Sosialisasi dan Advokasi Kebijakan Bidang Pendidikan	Jumlah kegiatan sosialisasi dan advokasi kebijakan di bidang Pendidikan yang dilaksanakan	1 Dokumen	318.275.400,00	Dinas Pendidikan
								Fasilitasi Komunitas Belajar Pendidik dan Tenaga Kependidikan	Jumlah Komunitas Belajar Pendidik dan Tenaga Pendidik yang terfasilitasi	18 Komunitas	38.940.000,00	Dinas Pendidikan
								Pemberian layanan pendampingan bagi satuan pendidikan untuk pencegahan perundungan, kekerasan, dan intoleransi	Jumlah kegiatan pendampingan bagi satuan pendidikan untuk pencegahan perundungan, kekerasan, dan intoleransi	1 Kegiatan	4.700.000,00	Dinas Pendidikan
								Pengadaan Perlengkapan Peserta Didik	Jumlah Perlengkapan Peserta Didik yang Tersedia	100 Paket	45.000.000,00	Dinas Pendidikan
								Pembangunan Ruang Kelas Baru	Jumlah Ruang Kelas Baru yang Bertambah	5 Ruang	744.901.000,00	Dinas Pendidikan

No	Standar Pelayanan Minimal Kabupaten/	Harus dilakukan	Indikator	Target Jumlah Warga Negara Yang Menjadi Prioritas Menerima		Perubahan Tahun 2026						
				Tahun 2026	Perubahan Tahun 2026	Program	Kegiatan	Sub Kegiatan	TUK	Target	Anggaran	Perangkat Daerah
1	2	3	4	5	6	9	10	11	12	13	14	15
								Rehabilitasi Sedang/Berat Sarana, Prasarana dan Utilitas Sekolah	Jumlah Sarana, Prasarana dan Utilitas Sekolah yang Telah Direhabilitasi Sedang/Berat	16 Unit	1.072.325.000,00	Dinas Pendidikan
								Bimbingan Teknis, Pelatihan, dan/atau Magang/PKL untuk Peningkatan Kapasitas Bidang Pendidikan	Jumlah Peserta Bimbingan Teknis, Pelatihan, dan/atau Magang/PKL untuk Peningkatan Kapasitas Bidang Pendidikan yang dilaksanakan	300 Orang	22.874.000,00	Dinas Pendidikan
								Penyelenggaraan Proses Belajar Bagi Peserta Didik	Jumlah Satuan Pendidikan yang Menyelenggarakan Proses Belajar	511 Satuan Pendidikan	1.302.216.300,00	Dinas Pendidikan
								Rehabilitasi Sedang/Berat Ruang Kelas Sekolah	Jumlah Ruang Kelas Sekolah yang Telah Direhabilitasi Sedang/Berat	84 Ruang	6.641.171.200,00	Dinas Pendidikan
								Penyediaan Biaya Personil Peserta Didik Sekolah Dasar	Jumlah Peserta Didik Sekolah Dasar yang Menerima Biaya Personil Peserta Didik	10000 Peserta Didik	2.044.254.500,00	Dinas Pendidikan
								Pengadaan Alat Praktik dan Peraga Peserta Didik	Jumlah Alat Praktik dan Peraga Peserta Didik yang Tersedia	24 Paket	4.563.144.000,00	Dinas Pendidikan
							Pengelolaan Pendidikan Sekolah Menengah Pertama	Pembangunan Kantin Sekolah				Dinas Pendidikan
								Pembangunan Sarana, Prasarana dan Utilitas Sekolah	Jumlah Sarana, Prasarana dan Utilitas Sekolah yang Telah Dibangun	4 Unit	147.776.000,00	Dinas Pendidikan
								Rehabilitasi Sedang/Berat Ruang Kelas Sekolah	Jumlah Ruang kelas sekolah yang Telah Direhabilitasi Sedang/Berat	10 Ruang	441.456.000,00	Dinas Pendidikan
								Rehabilitasi Sedang/Berat Ruang Unit Kesehatan Sekolah	Jumlah Ruang Unit Kesehatan Sekolah yang Telah Direhabilitasi Sedang/Berat	1 Ruang	188.877.000,00	Dinas Pendidikan
								Rehabilitasi Sedang/Berat Laboratorium	Jumlah Laboratorium yang Telah Direhabilitasi Sedang/Berat	7 Ruang	372.754.000,00	Dinas Pendidikan
								Rehabilitasi Sedang/Berat Sarana, Prasarana dan Utilitas Sekolah	Jumlah Sarana, Prasarana dan Utilitas Sekolah yang Telah Direhabilitasi Sedang/Berat	15 Unit	106.556.000,00	Dinas Pendidikan
								Pengadaan Mebel Sekolah	Jumlah Mebel Sekolah yang Tersedia	43 Paket	987.997.000,00	Dinas Pendidikan
								Pengadaan Perlengkapan Sekolah	Jumlah Perlengkapan Sekolah yang Tersedia	45 Paket	315.102.000,00	Dinas Pendidikan

No	Standar Pelayanan Minimal Kabupaten/	Harus dilakukan	Indikator	Target Jumlah Warga Negara Yang Menjadi Prioritas Menerima		Perubahan Tahun 2026						
				Tahun 2026	Perubahan Tahun 2026	Program	Kegiatan	Sub Kegiatan	TUK	Target	Anggaran	Perangkat Daerah
1	2	3	4	5	6	9	10	11	12	13	14	15
								Penyediaan Biaya Personil Peserta Didik Sekolah Menengah Pertama	Jumlah Peserta didik Sekolah Menengah Pertama yang Menerima Biaya Personil Peserta Didik	4000 Peserta Didik	1.202.000.000,00	Dinas Pendidikan
								Pembinaan Minat, Bakat dan Kreativitas Siswa	Jumlah Siswa yang Mengikuti Ajang Kompetisi/Lomba Akademik dan Non Akademik	1500 Peserta Didik	605.389.000,00	Dinas Pendidikan
								Penyediaan Pendidik dan Tenaga Kependidikan bagi Satuan Pendidikan Sekolah Menengah Pertama	Jumlah Pendidik dan Tenaga Kependidikan yang Tersedia pada Satuan Pendidikan Sekolah Menengah Pertama	1315 Orang	17.020.771.300,00	Dinas Pendidikan
								Pengembangan Karir Pendidik dan Tenaga Kependidikan pada Satuan Pendidikan Sekolah Menengah Pertama	Jumlah Pendidik dan Tenaga Kependidikan yang Mendapatkan Fasilitasi Kenaikan Pangkat/Golongan, Pemberian Promosi, Peningkatan Kompetensi dan Kualifikasi	559 Orang	4.560.000,00	Dinas Pendidikan
								Pembinaan Kelembagaan dan Manajemen Sekolah	Jumlah Sekolah Menengah Pertama yang Dilaksanakan Pembinaan	124 Satuan Pendidikan	120.347.400,00	Dinas Pendidikan
								Pengelolaan Dana BOS Sekolah Menengah Pertama	Jumlah Sekolah Menengah pertama yang Mengelola Dana BOS	166 Satuan Pendidikan	44.750.218.800,00	Dinas Pendidikan
								Pembinaan Penggunaan Teknologi, Informasi dan Komunikasi (TIK) untuk Pendidikan	Jumlah Orang yang Mendapatkan Pembinaan Penggunaan Teknologi, Informasi dan Komunikasi (TIK) untuk Pendidikan	80 Orang	11.078.600,00	Dinas Pendidikan
								Pengembangan konten digital untuk pendidikan	Jumlah konten digital untuk pendidikan yang telah dikembangkan	1 Konten Digital	12.435.000,00	Dinas Pendidikan
								Koordinasi, Perencanaan, Supervisi dan Evaluasi Layanan di Bidang Pendidikan	Jumlah Dokumen Hasil Koordinasi, Perencanaan, Supervisi dan Evaluasi Layanan di Bidang Pendidikan	1 Dokumen	17.132.629.200,00	Dinas Pendidikan
								Sosialisasi dan Advokasi Kebijakan Bidang Pendidikan	Jumlah kegiatan sosialisasi dan advokasi kebijakan di bidang Pendidikan yang dilaksanakan	4 Dokumen	40.050.000,00	Dinas Pendidikan
								Fasilitasi Komunitas Belajar Pendidik dan Tenaga Kependidikan	Jumlah Komunitas Belajar Pendidik dan Tenaga Pendidik yang terfasilitasi	3 Komunitas	12.687.000,00	Dinas Pendidikan

No	Standar Pelayanan Minimal Kabupaten/	Harus dilakukan	Indikator	Target Jumlah Warga Negara Yang Menjadi Prioritas Menerima		Perubahan Tahun 2026						
				Tahun 2026	Perubahan Tahun 2026	Program	Kegiatan	Sub Kegiatan	TUK	Target	Anggaran	Perangkat Daerah
1	2	3	4	5	6	9	10	11	12	13	14	15
								Pemberian layanan pendampingan bagi satuan pendidikan untuk pencegahan perundungan, kekerasan, dan intoleransi	Jumlah kegiatan pendampingan bagi satuan pendidikan untuk pencegahan perundungan, kekerasan, dan intoleransi	1 Kegiatan	7.600.000,00	Dinas Pendidikan
								Penyelenggaraan Proses Belajar Bagi Peserta Didik	Jumlah Peserta Didik yang Mengikuti Proses Belajar	126 Satuan Pendidikan	501.334.000,00	Dinas Pendidikan
								Pembangunan Ruang Kelas Baru	Jumlah Ruang Kelas Baru yang Bertambah	3 Ruang	578.776.000,00	Dinas Pendidikan
								Bimbingan Teknis, Pelatihan, dan/atau Magang/PKL untuk Peningkatan Kapasitas Bidang Pendidikan	Jumlah Peserta Bimbingan Teknis, Pelatihan, dan/atau Magang/PKL untuk Peningkatan Kapasitas Bidang Pendidikan yang dilaksanakan	300 Orang	13.853.000,00	Dinas Pendidikan
								Rehabilitasi Sedang/Berat Ruang Guru/Kepala Sekolah/TU	Jumlah Ruang Guru/Kepala Sekolah/TU yang Telah Direhabilitasi Sedang/Berat	4 Ruang	0	Dinas Pendidikan
		c. Pendidikan kesetaraan	Jumlah Warga Negara Usia 7-18 Tahun yang belum menyelesaikan pendidikan dasar dan atau menengah yang berpartisipasi dalam pendidikan kesetaraan	450	450	Program Pengelolaan Pendidikan	Pengelolaan Pendidikan Nonformal/Kesetaraan	Penyediaan Biaya Personil Peserta Didik Nonformal/Kesetaraan	Jumlah Peserta Didik Nonformal/Kesetaraan yang Menerima Biaya Personil Peserta Didik	450 Peserta Didik	468.909.600,00	Dinas Pendidikan
								Penyediaan Pendidik dan Tenaga Kependidikan bagi Satuan Pendidikan Nonformal/ Kesetaraan	Jumlah Pendidik dan Tenaga Kependidikan yang Tersedia bagi Satuan Pendidikan Nonformal/ Kesetaraan	508 Orang	1.535.035.600,00	Dinas Pendidikan
								Pembinaan Kelembagaan dan Manajemen Sekolah Nonformal/Kesetaraan	Jumlah Sekolah Nonformal/Kesetaraan yang Dilaksanakan Pembinaan Kelembagaan dan Manajemen	26 Satuan Pendidikan	30.233.200,00	Dinas Pendidikan
								Pengelolaan Dana BOP Sekolah Nonformal/Kesetaraan	Jumlah Sekolah Nonformal/Kesetaraan yang Mengelola Dana BOP	26 Satuan Pendidikan	6.102.587.200,00	Dinas Pendidikan
								Koordinasi, Perencanaan, Supervisi dan Evaluasi Layanan di Bidang Pendidikan	Jumlah Dokumen Hasil Koordinasi, Perencanaan, Supervisi dan Evaluasi Layanan di Bidang Pendidikan	1 Dokumen	19.863.200,00	Dinas Pendidikan
								Pengadaan Perlengkapan Sekolah	Jumlah Perlengkapan Sekolah yang Tersedia	6 Paket	0	Dinas Pendidikan

No	Standar Pelayanan Minimal Kabupaten/	Harus dilakukan	Indikator	Target Jumlah Warga Negara Yang Menjadi Prioritas Menerima		Perubahan Tahun 2026						
				Tahun 2026	Perubahan Tahun 2026	Program	Kegiatan	Sub Kegiatan	TUK	Target	Anggaran	Perangkat Daerah
1	2	3	4	5	6	9	10	11	12	13	14	15
								Bimbingan Teknis, Pelatihan, dan/atau Magang/PKL untuk Peningkatan Kapasitas Bidang Pendidikan	Jumlah Peserta Bimbingan Teknis, Pelatihan, dan/atau Magang/PKL untuk Peningkatan Kapasitas Bidang Pendidikan yang dilaksanakan	165 Orang	35.380.000,00	Dinas Pendidikan
								Penyelenggaraan Proses Belajar Bagi Peserta Didik	Jumlah Satuan Pendidikan yang Menyelenggarakan Proses Belajar	30 Peserta Didik	264.063.000,00	Dinas Pendidikan
								Pengadaan Alat Praktik dan Peraga Peserta Didik Nonformal / Kesetaraan	Jumlah Alat Praktik dan Peraga Peserta Didik Nonformal/ Kesetaraan yang Tersedia	23 Paket	62.500.000,00	Dinas Pendidikan
						Program Pendidik dan Tenaga Kependidikan	Pemerataan Kuantitas dan Kualitas Pendidik dan Tenaga Kependidikan bagi Satuan Pendidikan Dasar, PAUD, dan Pendidikan Nonformal/ Kesetaraan	Perhitungan dan Pemetaan Pendidik dan Tenaga Kependidikan Satuan Pendidikan Dasar, PAUD, dan Pendidikan Nonformal/ Kesetaraan	Jumlah Dokumen Hasil Perhitungan dan Pemetaan Pendidik dan Tenaga Kependidikan Satuan Satuan Pendidikan Dasar, PAUD, dan Pendidikan Nonformal/ Kesetaraan	1 Dokumen	21.698.000,00	Dinas Pendidikan
								Penataan Pendistribusian Pendidik dan Tenaga Kependidikan bagi Satuan Pendidikan Dasar, PAUD, dan Pendidikan Nonformal/ Kesetaraan	Jumlah Laporan Hasil Pelaksanaan Penataan Pendistribusian Pendidik dan Tenaga Kependidikan Satuan Pendidikan Dasar, PAUD, dan Pendidikan Nonformal/ Kesetaraan	1 Laporan	6.172.000,00	Dinas Pendidikan
JUMLAH											250.908.702.976,00	
	Kesehatan	a. Pelayanan kesehatan ibu hamil;	Jumlah Ibu Hamil yang mendapatkan layanan kesehatan	10.740	10.740	Program Pemenuhan Upaya Kesehatan Perorangan Dan Upaya Kesehatan Masyarakat	Penyediaan Layanan Kesehatan untuk UKM dan UKP Rujukan Tingkat Daerah Kabupaten/Kota	Pengelolaan Pelayanan Kesehatan Ibu Hamil	Jumlah Ibu Hamil yang Mendapatkan Pelayanan Kesehatan Sesuai Standar	448 Orang	8.820.000,00	Puskesmas Gamping I
									Jumlah Ibu Hamil yang Mendapatkan Pelayanan Kesehatan Sesuai Standar	478 Orang	35.740.000,00	Puskesmas Gamping II
									Jumlah Ibu Hamil yang Mendapatkan Pelayanan Kesehatan Sesuai Standar	360 Orang	25.500.000,00	Puskesmas Godean I
									Jumlah Ibu Hamil yang Mendapatkan Pelayanan Kesehatan Sesuai Standar	350 Orang	21.700.000,00	Puskesmas Godean II

No	Standar Pelayanan Minimal Kabupaten/	Harus dilakukan	Indikator	Target Jumlah Warga Negara Yang Menjadi Prioritas Menerima		Perubahan Tahun 2026						
				Tahun 2026	Perubahan Tahun 2026	Program	Kegiatan	Sub Kegiatan	TUK	Target	Anggaran	Perangkat Daerah
1	2	3	4	5	6	9	10	11	12	13	14	15
									Jumlah Ibu Hamil yang Mendapatkan Pelayanan Kesehatan Sesuai Standar	251 Orang	35.450.000,00	Puskesmas Moyudan
									Jumlah Ibu Hamil yang Mendapatkan Pelayanan Kesehatan Sesuai Standar	216 Orang	30.750.000,00	Puskesmas Minggir
									Jumlah Ibu Hamil yang Mendapatkan Pelayanan Kesehatan Sesuai Standar	457 Orang	27.240.000,00	Puskesmas Seyegan
									Jumlah Ibu Hamil yang Mendapatkan Pelayanan Kesehatan Sesuai Standar	494 Orang	13.400.000,00	Puskesmas Mlati I
									Jumlah Ibu Hamil yang Mendapatkan Pelayanan Kesehatan Sesuai Standar	456 Orang	25.044.909,00	Puskesmas Mlati II
									Jumlah Ibu Hamil yang Mendapatkan Pelayanan Kesehatan Sesuai Standar	408 Orang	6.940.000,00	Puskesmas Depok I
									Jumlah Ibu Hamil yang Mendapatkan Pelayanan Kesehatan Sesuai Standar	422 Orang	9.854.801,00	Puskesmas Depok II
									Jumlah Ibu Hamil yang Mendapatkan Pelayanan Kesehatan Sesuai Standar	448 Orang	7.620.000,00	Puskesmas Depok III
									Jumlah Ibu Hamil yang Mendapatkan Pelayanan Kesehatan Sesuai Standar	650 Orang	25.360.000,00	Puskesmas Berbah
									Jumlah Ibu Hamil yang Mendapatkan Pelayanan Kesehatan Sesuai Standar	667 Orang	27.230.000,00	Puskesmas Prambanan
									Jumlah Ibu Hamil yang Mendapatkan Pelayanan Kesehatan Sesuai Standar	755 Orang	27.504.291,00	Puskesmas Kalasan
									Jumlah Ibu Hamil yang Mendapatkan Pelayanan Kesehatan Sesuai Standar	219 Orang	20.340.000,00	Puskesmas Ngemplak I

No	Standar Pelayanan Minimal Kabupaten/	Harus dilakukan	Indikator	Target Jumlah Warga Negara Yang Menjadi Prioritas Menerima		Perubahan Tahun 2026						
				Tahun 2026	Perubahan Tahun 2026	Program	Kegiatan	Sub Kegiatan	TUK	Target	Anggaran	Perangkat Daerah
1	2	3	4	5	6	9	10	11	12	13	14	15
									Jumlah Ibu Hamil yang Mendapatkan Pelayanan Kesehatan Sesuai Standar	464 Orang	18.350.000,00	Puskesmas Ngemplak II
									Jumlah Ibu Hamil yang Mendapatkan Pelayanan Kesehatan Sesuai Standar	456 Orang	12.830.000,00	Puskesmas Ngaglik I
									Jumlah Ibu Hamil yang Mendapatkan Pelayanan Kesehatan Sesuai Standar	452 Orang	13.968.000,00	Puskesmas Ngaglik II
									Jumlah Ibu Hamil yang Mendapatkan Pelayanan Kesehatan Sesuai Standar	793 Orang	26.900.000,00	Puskesmas Sleman
									Jumlah Ibu Hamil yang Mendapatkan Pelayanan Kesehatan Sesuai Standar	255 Orang	23.350.000,00	Puskesmas Tempel I
									Jumlah Ibu Hamil yang Mendapatkan Pelayanan Kesehatan Sesuai Standar	223 Orang	40.545.000,00	Puskesmas Tempel II
									Jumlah Ibu Hamil yang Mendapatkan Pelayanan Kesehatan Sesuai Standar	339 Orang	18.580.000,00	Puskesmas Turi
									Jumlah Ibu Hamil yang Mendapatkan Pelayanan Kesehatan Sesuai Standar	360 Orang	62.815.000,00	Puskesmas Pakem
									Jumlah Ibu Hamil yang Mendapatkan Pelayanan Kesehatan Sesuai Standar	318 Orang	17.890.000,00	Puskesmas Cangkringan
		b. Pelayanan kesehatan ibu bersalin;	Jumlah Ibu Bersalin yang mendapatkan layanan kesehatan	10.740	10.740	Program Pemenuhan Upaya Kesehatan Perorangan Dan Upaya Kesehatan Masyarakat	Penyediaan Layanan Kesehatan untuk UKM dan UKP Rujukan Tingkat Daerah Kabupaten/Kota	Pengelolaan Pelayanan Kesehatan Ibu Bersalin	Jumlah Ibu Bersalin yang Mendapatkan Pelayanan Kesehatan Sesuai Standar	448 Orang	1.450.000,00	Puskesmas Gamping I
									Jumlah Ibu Bersalin yang Mendapatkan Pelayanan Kesehatan Sesuai Standar	478 Orang	150.000,00	Puskesmas Gamping II

No	Standar Pelayanan Minimal Kabupaten/	Harus dilakukan	Indikator	Target Jumlah Warga Negara Yang Menjadi Prioritas Menerima		Perubahan Tahun 2026						
				Tahun 2026	Perubahan Tahun 2026	Program	Kegiatan	Sub Kegiatan	TUK	Target	Anggaran	Perangkat Daerah
1	2	3	4	5	6	9	10	11	12	13	14	15
									Jumlah Ibu Bersalin yang Mendapatkan Pelayanan Kesehatan Sesuai Standar	360 Orang	560.000,00	Puskesmas Godean I
									Jumlah Ibu Bersalin yang Mendapatkan Pelayanan Kesehatan Sesuai Standar	350 Orang	195.000,00	Puskesmas Godean II
									Jumlah Ibu Bersalin yang Mendapatkan Pelayanan Kesehatan Sesuai Standar	251 Orang	1.200.000,00	Puskesmas Moyudan
									Jumlah Ibu Bersalin yang Mendapatkan Pelayanan Kesehatan Sesuai Standar	216 Orang	1.780.000,00	Puskesmas Minggir
									Jumlah Ibu Bersalin yang Mendapatkan Pelayanan Kesehatan Sesuai Standar	457 Orang	2.440.000,00	Puskesmas Seyegan
									Jumlah Ibu Bersalin yang Mendapatkan Pelayanan Kesehatan Sesuai Standar	494 Orang	3.650.000,00	Puskesmas Mlati I
									Jumlah Ibu Bersalin yang Mendapatkan Pelayanan Kesehatan Sesuai Standar	456 Orang	4.650.000,00	Puskesmas Mlati II
									Jumlah Ibu Bersalin yang Mendapatkan Pelayanan Kesehatan Sesuai Standar	408 Orang	350.000,00	Puskesmas Depok I
									Jumlah Ibu Bersalin yang Mendapatkan Pelayanan Kesehatan Sesuai Standar	422 Orang	3.520.000,00	Puskesmas Depok II
									Jumlah Ibu Bersalin yang Mendapatkan Pelayanan Kesehatan Sesuai Standar	448 Orang	2.050.000,00	Puskesmas Depok III
									Jumlah Ibu Bersalin yang Mendapatkan Pelayanan Kesehatan Sesuai Standar	650 Orang	140.000,00	Puskesmas Berbah
									Jumlah Ibu Bersalin yang Mendapatkan Pelayanan Kesehatan Sesuai Standar	667 Orang	65.000,00	Puskesmas Prambanan
									Jumlah Ibu Bersalin yang Mendapatkan Pelayanan Kesehatan Sesuai Standar	755 Orang	150.000,00	Puskesmas Kalasan
									Jumlah Ibu Bersalin yang Mendapatkan Pelayanan Kesehatan Sesuai Standar	219 Orang	2.100.000,00	Puskesmas Ngemplak I

No	Standar Pelayanan Minimal Kabupaten/	Harus dilakukan	Indikator	Target Jumlah Warga Negara Yang Menjadi Prioritas Menerima		Perubahan Tahun 2026						
				Tahun 2026	Perubahan Tahun 2026	Program	Kegiatan	Sub Kegiatan	TUK	Target	Anggaran	Perangkat Daerah
1	2	3	4	5	6	9	10	11	12	13	14	15
									Jumlah Ibu Bersalin yang Mendapatkan Pelayanan Kesehatan Sesuai Standar	464 Orang	1.400.000,00	Puskesmas Ngemplak II
									Jumlah Ibu Bersalin yang Mendapatkan Pelayanan Kesehatan Sesuai Standar	456 Orang	350.000,00	Puskesmas Ngaglik I
									Jumlah Ibu Bersalin yang Mendapatkan Pelayanan Kesehatan Sesuai Standar	452 Orang	0	Puskesmas Ngaglik II
									Jumlah Ibu Bersalin yang Mendapatkan Pelayanan Kesehatan Sesuai Standar	793 Orang	1.500.000,00	Puskesmas Sleman
									Jumlah Ibu Bersalin yang Mendapatkan Pelayanan Kesehatan Sesuai Standar	255 Orang	5.350.000,00	Puskesmas Tempel I
									Jumlah Ibu Bersalin yang Mendapatkan Pelayanan Kesehatan Sesuai Standar	223 Orang	105.000,00	Puskesmas Tempel II
									Jumlah Ibu Bersalin yang Mendapatkan Pelayanan Kesehatan Sesuai Standar	339 Orang	5.700.000,00	Puskesmas Turi
									Jumlah Ibu Bersalin yang Mendapatkan Pelayanan Kesehatan Sesuai Standar	361 Orang	1.500.000,00	Puskesmas Pakem
									Jumlah Ibu Bersalin yang Mendapatkan Pelayanan Kesehatan Sesuai Standar	318 Orang	6.420.000,00	Puskesmas Cangkringan
		c. Pelayanan kesehatan bayi baru lahir;	Jumlah Bayi Baru Lahir yang mendapatkan layanan kesehatan	10.740	10.740	Program Pemenuhan Upaya Kesehatan Perorangan Dan Upaya Kesehatan Masyarakat	Penyediaan Layanan Kesehatan untuk UKM dan UKP Rujukan Tingkat Daerah Kabupaten/Kota	Pengelolaan Pelayanan Kesehatan Bayi Baru Lahir	Jumlah Bayi Baru Lahir yang Mendapatkan Pelayanan Kesehatan Sesuai Standar	448 Orang	585.000,00	Puskesmas Gamping I
									Jumlah Bayi Baru Lahir yang Mendapatkan Pelayanan Kesehatan Sesuai Standar	478 Orang	450.000,00	Puskesmas Gamping II
									Jumlah Bayi Baru Lahir yang Mendapatkan Pelayanan Kesehatan Sesuai Standar	360 Orang	560.000,00	Puskesmas Godean I
									Jumlah Bayi Baru Lahir yang Mendapatkan Pelayanan Kesehatan Sesuai Standar	350 Orang	3.100.000,00	Puskesmas Godean II

No	Standar Pelayanan Minimal Kabupaten/	Harus dilakukan	Indikator	Target Jumlah Warga Negara Yang Menjadi Prioritas Menerima		Perubahan Tahun 2026						
				Tahun 2026	Perubahan Tahun 2026	Program	Kegiatan	Sub Kegiatan	TUK	Target	Anggaran	Perangkat Daerah
1	2	3	4	5	6	9	10	11	12	13	14	15
									Jumlah Bayi Baru Lahir yang Mendapatkan Pelayanan Kesehatan Sesuai Standar	251 Orang	420.000,00	Puskesmas Moyudan
									Jumlah Bayi Baru Lahir yang Mendapatkan Pelayanan Kesehatan Sesuai Standar	216 Orang	1.750.000,00	Puskesmas Minggir
									Jumlah Bayi Baru Lahir yang Mendapatkan Pelayanan Kesehatan Sesuai Standar	457 Orang	720.000,00	Puskesmas Seyegan
									Jumlah Bayi Baru Lahir yang Mendapatkan Pelayanan Kesehatan Sesuai Standar	494 Orang	3.650.000,00	Puskesmas Mlati I
									Jumlah Bayi Baru Lahir yang Mendapatkan Pelayanan Kesehatan Sesuai Standar	456 Orang	825.000,00	Puskesmas Mlati II
									Jumlah Bayi Baru Lahir yang Mendapatkan Pelayanan Kesehatan Sesuai Standar	408 Orang	350.000,00	Puskesmas Depok I
									Jumlah Bayi Baru Lahir yang Mendapatkan Pelayanan Kesehatan Sesuai Standar	422 Orang	520.000,00	Puskesmas Depok II
									Jumlah Bayi Baru Lahir yang Mendapatkan Pelayanan Kesehatan Sesuai Standar	448 Orang	3.000.000,00	Puskesmas Depok III
									Jumlah Bayi Baru Lahir yang Mendapatkan Pelayanan Kesehatan Sesuai Standar	650 Orang	140.000,00	Puskesmas Berbah
									Jumlah Bayi Baru Lahir yang Mendapatkan Pelayanan Kesehatan Sesuai Standar	667 Orang	430.000,00	Puskesmas Prambanan
									Jumlah Bayi Baru Lahir yang Mendapatkan Pelayanan Kesehatan Sesuai Standar	755 Orang	8.200.000,00	Puskesmas Kalasan
									Jumlah Bayi Baru Lahir yang Mendapatkan Pelayanan Kesehatan Sesuai Standar	219 Orang	9.600.000,00	Puskesmas Ngemplak I
									Jumlah Bayi Baru Lahir yang Mendapatkan Pelayanan Kesehatan Sesuai Standar	464 Orang	630.000,00	Puskesmas Ngemplak II
									Jumlah Bayi Baru Lahir yang Mendapatkan Pelayanan Kesehatan Sesuai Standar	456 Orang	350.000,00	Puskesmas Ngaglik I

No	Standar Pelayanan Minimal Kabupaten/	Harus dilakukan	Indikator	Target Jumlah Warga Negara Yang Menjadi Prioritas Menerima		Perubahan Tahun 2026						
				Tahun 2026	Perubahan Tahun 2026	Program	Kegiatan	Sub Kegiatan	TUK	Target	Anggaran	Perangkat Daerah
1	2	3	4	5	6	9	10	11	12	13	14	15
									Jumlah Bayi Baru Lahir yang Mendapatkan Pelayanan Kesehatan Sesuai Standar	452 Orang	6.300.000,00	Puskesmas Ngaglik II
									Jumlah Bayi Baru Lahir yang Mendapatkan Pelayanan Kesehatan Sesuai Standar	793 Orang	12.000.000,00	Puskesmas Sleman
									Jumlah Bayi Baru Lahir yang Mendapatkan Pelayanan Kesehatan Sesuai Standar	255 Orang	5.750.000,00	Puskesmas Tempel I
									Jumlah Bayi Baru Lahir yang Mendapatkan Pelayanan Kesehatan Sesuai Standar	223 Orang	105.000,00	Puskesmas Tempel II
									Jumlah Bayi Baru Lahir yang Mendapatkan Pelayanan Kesehatan Sesuai Standar	339 Orang	360.000,00	Puskesmas Turi
									Jumlah Bayi Baru Lahir yang Mendapatkan Pelayanan Kesehatan Sesuai Standar	360 Orang	140.000,00	Puskesmas Pakem
									Jumlah Bayi Baru Lahir yang Mendapatkan Pelayanan Kesehatan Sesuai Standar	318 Orang	6.420.000,00	Puskesmas Cangkringan
		d. Pelayanan kesehatan balita;	Jumlah Balita yang mendapatkan layanan kesehatan	49.650	49.650	Program Pemenuhan Upaya Kesehatan Perorangan Dan Upaya Kesehatan	Penyediaan Layanan Kesehatan untuk UKM dan UKP Rujukan Tingkat Daerah Kabupaten/Kota	Pengelolaan Pelayanan Kesehatan Balita	Jumlah Balita yang Mendapatkan Pelayanan Kesehatan Sesuai Standar	1729 Orang	6.896.214,00	Puskesmas Gamping I
									Jumlah Balita yang Mendapatkan Pelayanan Kesehatan Sesuai Standar	2279 Orang	7.600.000,00	Puskesmas Gamping II
									Jumlah Balita yang Mendapatkan Pelayanan Kesehatan Sesuai Standar	1704 Orang	31.630.000,00	Puskesmas Godean I
									Jumlah Balita yang Mendapatkan Pelayanan Kesehatan Sesuai Standar	1771 Orang	2.145.000,00	Puskesmas Godean II
									Jumlah Balita yang Mendapatkan Pelayanan Kesehatan Sesuai Standar	1385 Orang	453.594,00	Puskesmas Moyudan

No	Standar Pelayanan Minimal Kabupaten/	Harus dilakukan	Indikator	Target Jumlah Warga Negara Yang Menjadi Prioritas Menerima		Perubahan Tahun 2026						
				Tahun 2026	Perubahan Tahun 2026	Program	Kegiatan	Sub Kegiatan	TUK	Target	Anggaran	Perangkat Daerah
1	2	3	4	5	6	9	10	11	12	13	14	15
									Jumlah Balita yang Mendapatkan Pelayanan Kesehatan Sesuai Standar	1327 Orang	27.650.000,00	Puskesmas Minggir
									Jumlah Balita yang Mendapatkan Pelayanan Kesehatan Sesuai Standar	2419 Orang	4.900.000,00	Puskesmas Seyegan
									Jumlah Balita yang Mendapatkan Pelayanan Kesehatan Sesuai Standar	2776 Orang	17.250.000,00	Puskesmas Mlati I
									Jumlah Balita yang Mendapatkan Pelayanan Kesehatan Sesuai Standar	2231 Orang	38.530.000,00	Puskesmas Mlati II
									Jumlah Balita yang Mendapatkan Pelayanan Kesehatan Sesuai Standar	1386 Orang	3.620.000,00	Puskesmas Depok I
									Jumlah Balita yang Mendapatkan Pelayanan Kesehatan Sesuai Standar	1406 Orang	8.850.000,00	Puskesmas Depok II
									Jumlah Balita yang Mendapatkan Pelayanan Kesehatan Sesuai Standar	1443 Orang	4.070.000,00	Puskesmas Depok III
									Jumlah Balita yang Mendapatkan Pelayanan Kesehatan Sesuai Standar	2908 Orang	33.470.000,00	Puskesmas Berbah
									Jumlah Balita yang Mendapatkan Pelayanan Kesehatan Sesuai Standar	2421 Orang	4.770.000,00	Puskesmas Prambanan
									Jumlah Balita yang Mendapatkan Pelayanan Kesehatan Sesuai Standar	3170 Orang	4.500.000,00	Puskesmas Kalasan
									Jumlah Balita yang Mendapatkan Pelayanan Kesehatan Sesuai Standar	1220 Orang	7.030.000,00	Puskesmas Ngemplak I
									Jumlah Balita yang Mendapatkan Pelayanan Kesehatan Sesuai Standar	2241 Orang	11.400.000,00	Puskesmas Ngemplak II
									Jumlah Balita yang Mendapatkan Pelayanan Kesehatan Sesuai Standar	2178 Orang	19.590.000,00	Puskesmas Ngaglik I
									Jumlah Balita yang Mendapatkan Pelayanan Kesehatan Sesuai Standar	2053 Orang	3.600.000,00	Puskesmas Ngaglik II

No	Standar Pelayanan Minimal Kabupaten/	Harus dilakukan	Indikator	Target Jumlah Warga Negara Yang Menjadi Prioritas Menerima		Perubahan Tahun 2026						
				Tahun 2026	Perubahan Tahun 2026	Program	Kegiatan	Sub Kegiatan	TUK	Target	Anggaran	Perangkat Daerah
1	2	3	4	5	6	9	10	11	12	13	14	15
									Jumlah Balita yang Mendapatkan Pelayanan Kesehatan Sesuai Standar	3181 Orang	6.900.000,00	Puskesmas Sleman
									Jumlah Balita yang Mendapatkan Pelayanan Kesehatan Sesuai Standar	1556 Orang	5.350.000,00	Puskesmas Tempel I
									Jumlah Balita yang Mendapatkan Pelayanan Kesehatan Sesuai Standar	1225 Orang	4.870.000,00	Puskesmas Tempel II
									Jumlah Balita yang Mendapatkan Pelayanan Kesehatan Sesuai Standar	1982 Orang	6.550.000,00	Puskesmas Turi
									Jumlah Balita yang Mendapatkan Pelayanan Kesehatan Sesuai Standar	1978 Orang	27.100.000,00	Puskesmas Pakem
									Jumlah Balita yang Mendapatkan Pelayanan Kesehatan Sesuai Standar	1681 Orang	6.420.000,00	Puskesmas Cangkringan
		e. Pelayanan kesehatan pada usia pendidikan dasar;	Jumlah Warga Negara usia pendidikan dasar yang mendapatkan layanan kesehatan	144.195	144.195	Program Pemenuhan Upaya Kesehatan Perorangan Dan Upaya Kesehatan Masyarakat	Penyediaan Layanan Kesehatan untuk UKM dan UKP Rujukan Tingkat Daerah Kabupaten/Kota	Pengelolaan Pelayanan Kesehatan pada Usia Pendidikan Dasar	Jumlah Anak Usia Pendidikan Dasar yang Mendapatkan Pelayanan Kesehatan Sesuai Standar	4429 Orang	16.800.000,00	Puskesmas Gamping I
									Jumlah Anak Usia Pendidikan Dasar yang Mendapatkan Pelayanan Kesehatan Sesuai Standar	8123 Orang	25.090.000,00	Puskesmas Gamping II
									Jumlah Anak Usia Pendidikan Dasar yang Mendapatkan Pelayanan Kesehatan Sesuai Standar	5377 Orang	16.570.000,00	Puskesmas Godean I
									Jumlah Anak Usia Pendidikan Dasar yang Mendapatkan Pelayanan Kesehatan Sesuai Standar	3528 Orang	8.620.000,00	Puskesmas Godean II
									Jumlah Anak Usia Pendidikan Dasar yang Mendapatkan Pelayanan Kesehatan Sesuai Standar	4009 Orang	11.240.000,00	Puskesmas Moyudan
									Jumlah Anak Usia Pendidikan Dasar yang Mendapatkan Pelayanan Kesehatan Sesuai Standar	3377 Orang	22.700.000,00	Puskesmas Minggir

No	Standar Pelayanan Minimal Kabupaten/	Harus dilakukan	Indikator	Target Jumlah Warga Negara Yang Menjadi Prioritas Menerima		Perubahan Tahun 2026						
				Tahun 2026	Perubahan Tahun 2026	Program	Kegiatan	Sub Kegiatan	TUK	Target	Anggaran	Perangkat Daerah
1	2	3	4	5	6	9	10	11	12	13	14	15
									Jumlah Anak Usia Pendidikan Dasar yang Mendapatkan Pelayanan Kesehatan Sesuai Standar	5566 Orang	23.020.000,00	Puskesmas Seyegan
									Jumlah Anak Usia Pendidikan Dasar yang Mendapatkan Pelayanan Kesehatan Sesuai Standar	7082 Orang	24.400.000,00	Puskesmas Mlati I
									Jumlah Anak Usia Pendidikan Dasar yang Mendapatkan Pelayanan Kesehatan Sesuai Standar	5194 Orang	34.110.000,00	Puskesmas Mlati II
									Jumlah Anak Usia Pendidikan Dasar yang Mendapatkan Pelayanan Kesehatan Sesuai Standar	5576 Orang	19.230.000,00	Puskesmas Depok I
									Jumlah Anak Usia Pendidikan Dasar yang Mendapatkan Pelayanan Kesehatan Sesuai Standar	5694 Orang	21.195.000,00	Puskesmas Depok II
									Jumlah Anak Usia Pendidikan Dasar yang Mendapatkan Pelayanan Kesehatan Sesuai Standar	5203 Orang	23.490.000,00	Puskesmas Depok III
									Jumlah Anak Usia Pendidikan Dasar yang Mendapatkan Pelayanan Kesehatan Sesuai Standar	5782 Orang	52.180.000,00	Puskesmas Berbah
									Jumlah Anak Usia Pendidikan Dasar yang Mendapatkan Pelayanan Kesehatan Sesuai Standar	9480 Orang	31.805.000,00	Puskesmas Prambanan
									Jumlah Anak Usia Pendidikan Dasar yang Mendapatkan Pelayanan Kesehatan Sesuai Standar	11118 Orang	29.650.000,00	Puskesmas Kalasan
									Jumlah Anak Usia Pendidikan Dasar yang Mendapatkan Pelayanan Kesehatan Sesuai Standar	2721 Orang	13.980.000,00	Puskesmas Ngemplak I
									Jumlah Anak Usia Pendidikan Dasar yang Mendapatkan Pelayanan Kesehatan Sesuai Standar	5221 Orang	14.650.000,00	Puskesmas Ngemplak II

No	Standar Pelayanan Minimal Kabupaten/	Harus dilakukan	Indikator	Target Jumlah Warga Negara Yang Menjadi Prioritas Menerima		Perubahan Tahun 2026						
				Tahun 2026	Perubahan Tahun 2026	Program	Kegiatan	Sub Kegiatan	TUK	Target	Anggaran	Perangkat Daerah
1	2	3	4	5	6	9	10	11	12	13	14	15
									Jumlah Anak Usia Pendidikan Dasar yang Mendapatkan Pelayanan Kesehatan Sesuai Standar	7928 Orang	36.810.000,00	Puskesmas Ngaglik I
									Jumlah Anak Usia Pendidikan Dasar yang Mendapatkan Pelayanan Kesehatan Sesuai Standar	6668 Orang	23.170.000,00	Puskesmas Ngaglik II
									Jumlah Anak Usia Pendidikan Dasar yang Mendapatkan Pelayanan Kesehatan Sesuai Standar	11096 Orang	53.900.000,00	Puskesmas Sleman
									Jumlah Anak Usia Pendidikan Dasar yang Mendapatkan Pelayanan Kesehatan Sesuai Standar	4045 Orang	18.600.000,00	Puskesmas Tempel I
									Jumlah Anak Usia Pendidikan Dasar yang Mendapatkan Pelayanan Kesehatan Sesuai Standar	2619 Orang	10.480.000,00	Puskesmas Tempel II
									Jumlah Anak Usia Pendidikan Dasar yang Mendapatkan Pelayanan Kesehatan Sesuai Standar	4506 Orang	19.200.000,00	Puskesmas Turi
									Jumlah Anak Usia Pendidikan Dasar yang Mendapatkan Pelayanan Kesehatan Sesuai Standar	6448 Orang	16.305.000,00	Puskesmas Pakem
									Jumlah Anak Usia Pendidikan Dasar yang Mendapatkan Pelayanan Kesehatan Sesuai Standar	3405 Orang	16.720.750,00	Puskesmas Cangkringan
		f. Pelayanan kesehatan pada usia produktif;	Jumlah Warga Negara usia produktif yang mendapatkan layanan kesehatan	496.931	496.931	Program Pemenuhan Upaya Kesehatan Perorangan Dan Upaya Kesehatan	Penyediaan Layanan Kesehatan untuk UKM dan UKP Rujukan Tingkat Daerah Kabupaten/Kota	Pengelolaan Pelayanan Kesehatan pada Usia Produktif	Jumlah Penduduk Usia Produktif yang Mendapatkan Pelayanan	19996 Orang	2.365.000,00	Puskesmas Gamping I
									Jumlah Penduduk Usia Produktif yang Mendapatkan Pelayanan Kesehatan Sesuai Standar	25005 Orang	4.700.000,00	Puskesmas Gamping II

No	Standar Pelayanan Minimal Kabupaten/	Harus dilakukan	Indikator	Target Jumlah Warga Negara Yang Menjadi Prioritas Menerima		Perubahan Tahun 2026						
				Tahun 2026	Perubahan Tahun 2026	Program	Kegiatan	Sub Kegiatan	TUK	Target	Anggaran	Perangkat Daerah
1	2	3	4	5	6	9	10	11	12	13	14	15
									Jumlah Penduduk Usia Produktif yang Mendapatkan Pelayanan Kesehatan Sesuai Standar	16177 Orang	7.445.800,00	Puskesmas Godean I
									Jumlah Penduduk Usia Produktif yang Mendapatkan Pelayanan Kesehatan Sesuai Standar	19008 Orang	6.100.000,00	Puskesmas Godean II
									Jumlah Penduduk Usia Produktif yang Mendapatkan Pelayanan Kesehatan Sesuai Standar	15379 Orang	700.000,00	Puskesmas Moyudan
									Jumlah Penduduk Usia Produktif yang Mendapatkan Pelayanan Kesehatan Sesuai Standar	14112 Orang	3.000.000,00	Puskesmas Minggir
									Jumlah Penduduk Usia Produktif yang Mendapatkan Pelayanan Kesehatan Sesuai Standar	23992 Orang	2.700.000,00	Puskesmas Seyegan
									Jumlah Penduduk Usia Produktif yang Mendapatkan Pelayanan Kesehatan Sesuai Standar	25164 Orang	7.400.000,00	Puskesmas Mlati I
									Jumlah Penduduk Usia Produktif yang Mendapatkan Pelayanan Kesehatan Sesuai Standar	18521 Orang	27.260.000,00	Puskesmas Mlati II
									Jumlah Penduduk Usia Produktif yang Mendapatkan Pelayanan Kesehatan Sesuai Standar	12206 Orang	700.000,00	Puskesmas Depok I
									Jumlah Penduduk Usia Produktif yang Mendapatkan Pelayanan Kesehatan Sesuai Standar	20497 Orang	4.385.000,00	Puskesmas Depok II
									Jumlah Penduduk Usia Produktif yang Mendapatkan Pelayanan Kesehatan Sesuai Standar	22143 Orang	1.400.000,00	Puskesmas Depok III
									Jumlah Penduduk Usia Produktif yang Mendapatkan Pelayanan Kesehatan Sesuai Standar	26605 Orang	4.000.000,00	Puskesmas Berbah

No	Standar Pelayanan Minimal Kabupaten/	Harus dilakukan	Indikator	Target Jumlah Warga Negara Yang Menjadi Prioritas Menerima		Perubahan Tahun 2026						
				Tahun 2026	Perubahan Tahun 2026	Program	Kegiatan	Sub Kegiatan	TUK	Target	Anggaran	Perangkat Daerah
1	2	3	4	5	6	9	10	11	12	13	14	15
									Jumlah Penduduk Usia Produktif yang Mendapatkan Pelayanan Kesehatan Sesuai Standar	25037 Orang	5.450.000,00	Puskesmas Prambanan
									Jumlah Penduduk Usia Produktif yang Mendapatkan Pelayanan Kesehatan Sesuai Standar	30501 Orang	1.800.000,00	Puskesmas Kalasan
									Jumlah Penduduk Usia Produktif yang Mendapatkan Pelayanan Kesehatan Sesuai Standar	16008 Orang	10.820.000,00	Puskesmas Ngemplak I
									Jumlah Penduduk Usia Produktif yang Mendapatkan Pelayanan Kesehatan Sesuai Standar	22.950 Orang	11.600.000,00	Puskesmas Ngemplak II
									Jumlah Penduduk Usia Produktif yang Mendapatkan Pelayanan Kesehatan Sesuai Standar	19143 Orang	4.020.000,00	Puskesmas Ngaglik I
									Jumlah Penduduk Usia Produktif yang Mendapatkan Pelayanan Kesehatan Sesuai Standar	22140 Orang	10.140.000,00	Puskesmas Ngaglik II
									Jumlah Penduduk Usia Produktif yang Mendapatkan Pelayanan Kesehatan Sesuai Standar	33563 Orang	3.500.000,00	Puskesmas Sleman
									Jumlah Penduduk Usia Produktif yang Mendapatkan Pelayanan Kesehatan Sesuai Standar	15761 Orang	600.000,00	Puskesmas Tempel I
									Jumlah Penduduk Usia Produktif yang Mendapatkan Pelayanan Kesehatan Sesuai Standar	11133 Orang	2.355.000,00	Puskesmas Tempel II
B									Jumlah Penduduk Usia Produktif yang Mendapatkan Pelayanan Kesehatan Sesuai Standar	11549 Orang	3.320.000,00	Puskesmas Turi
									Jumlah Penduduk Usia Produktif yang Mendapatkan Pelayanan Kesehatan Sesuai Standar	16488 Orang	12.850.000,00	Puskesmas Pakem

No	Standar Pelayanan Minimal Kabupaten/	Harus dilakukan	Indikator	Target Jumlah Warga Negara Yang Menjadi Prioritas Menerima		Perubahan Tahun 2026						
				Tahun 2026	Perubahan Tahun 2026	Program	Kegiatan	Sub Kegiatan	TUK	Target	Anggaran	Perangkat Daerah
1	2	3	4	5	6	9	10	11	12	13	14	15
									Jumlah Penduduk Usia Produktif yang Mendapatkan Pelayanan Kesehatan Sesuai Standar	13853 Orang	6.420.000,00	Puskesmas Cangkringan
		g. Pelayanan kesehatan pada usia lanjut;	Jumlah warga negara usia lanjut yang mendapatkan layanan kesehatan	143.000	143.000	Program Pemenuhan Upaya Kesehatan Perorangan Dan Upaya Kesehatan Masyarakat	Penyediaan Layanan Kesehatan untuk UKM dan UKP Rujukan Tingkat Daerah Kabupaten/Kota	Pengelolaan Pelayanan Kesehatan pada Usia Lanjut	Jumlah Penduduk Usia Lanjut yang Mendapatkan Pelayanan Kesehatan Sesuai Standar	5432 Orang	650.000,00	Puskesmas Gamping I
									Jumlah Penduduk Usia Lanjut yang Mendapatkan Pelayanan Kesehatan Sesuai Standar	5720 Orang	990.000,00	Puskesmas Gamping II
									Jumlah Penduduk Usia Lanjut yang Mendapatkan Pelayanan Kesehatan Sesuai Standar	5331 Orang	19.700.000,00	Puskesmas Godean I
									Jumlah Penduduk Usia Lanjut yang Mendapatkan Pelayanan Kesehatan Sesuai Standar	5297 Orang	3.425.000,00	Puskesmas Godean II
									Jumlah Penduduk Usia Lanjut yang Mendapatkan Pelayanan Kesehatan Sesuai Standar	6220 Orang	750.000,00	Puskesmas Moyudan
									Jumlah Penduduk Usia Lanjut yang Mendapatkan Pelayanan Kesehatan Sesuai Standar	6398 Orang	10.250.000,00	Puskesmas Minggir
									Jumlah Penduduk Usia Lanjut yang Mendapatkan Pelayanan Kesehatan Sesuai Standar	7064 Orang	2.700.000,00	Puskesmas Seyegan
									Jumlah Penduduk Usia Lanjut yang Mendapatkan Pelayanan Kesehatan Sesuai Standar	5548 Orang	3.650.000,00	Puskesmas Mlati I
									Jumlah Penduduk Usia Lanjut yang Mendapatkan Pelayanan Kesehatan Sesuai Standar	5426 Orang	31.200.000,00	Puskesmas Mlati II

No	Standar Pelayanan Minimal Kabupaten/	Harus dilakukan	Indikator	Target Jumlah Warga Negara Yang Menjadi Prioritas Menerima		Perubahan Tahun 2026						
				Tahun 2026	Perubahan Tahun 2026	Program	Kegiatan	Sub Kegiatan	TUK	Target	Anggaran	Perangkat Daerah
1	2	3	4	5	6	9	10	11	12	13	14	15
									Jumlah Penduduk Usia Lanjut yang Mendapatkan Pelayanan Kesehatan Sesuai Standar	4039 Orang	1.690.000,00	Puskesmas Depok I
									Jumlah Penduduk Usia Lanjut yang Mendapatkan Pelayanan Kesehatan Sesuai Standar	5131 Orang	4.700.000,00	Puskesmas Depok II
									Jumlah Penduduk Usia Lanjut yang Mendapatkan Pelayanan Kesehatan Sesuai Standar	5515 Orang	2.600.006,00	Puskesmas Depok III
									Jumlah Penduduk Usia Lanjut yang Mendapatkan Pelayanan Kesehatan Sesuai Standar	6665 Orang	12.020.000,00	Puskesmas Berbah
									Jumlah Penduduk Usia Lanjut yang Mendapatkan Pelayanan Kesehatan Sesuai Standar	7613 Orang	3.260.000,00	Puskesmas Prambanan
									Jumlah Penduduk Usia Lanjut yang Mendapatkan Pelayanan Kesehatan Sesuai Standar	8444 Orang	1.485.000,00	Puskesmas Kalasan
									Jumlah Penduduk Usia Lanjut yang Mendapatkan Pelayanan Kesehatan Sesuai Standar	3591 Orang	4.090.000,00	Puskesmas Ngemplak I
									Jumlah Penduduk Usia Lanjut yang Mendapatkan Pelayanan Kesehatan Sesuai Standar	5006 Orang	2.250.000,00	Puskesmas Ngemplak II
									Jumlah Penduduk Usia Lanjut yang Mendapatkan Pelayanan Kesehatan Sesuai Standar	5316 Orang	2.490.000,00	Puskesmas Ngaglik I
									Jumlah Penduduk Usia Lanjut yang Mendapatkan Pelayanan Kesehatan Sesuai Standar	5884 Orang	5.720.000,00	Puskesmas Ngaglik II
									Jumlah Penduduk Usia Lanjut yang Mendapatkan Pelayanan Kesehatan Sesuai Standar	9315 Orang	3.750.000,00	Puskesmas Sleman

No	Standar Pelayanan Minimal Kabupaten/	Harus dilakukan	Indikator	Target Jumlah Warga Negara Yang Menjadi Prioritas Menerima		Perubahan Tahun 2026						
				Tahun 2026	Perubahan Tahun 2026	Program	Kegiatan	Sub Kegiatan	TUK	Target	Anggaran	Perangkat Daerah
1	2	3	4	5	6	9	10	11	12	13	14	15
									Jumlah Penduduk Usia Lanjut yang Mendapatkan Pelayanan Kesehatan Sesuai Standar	3950 Orang	2.700.000,00	Puskesmas Tempel I
									Jumlah Penduduk Usia Lanjut yang Mendapatkan Pelayanan Kesehatan Sesuai Standar	3747 Orang	3.345.000,00	Puskesmas Tempel II
									Jumlah Penduduk Usia Lanjut yang Mendapatkan Pelayanan Kesehatan Sesuai Standar	5581 Orang	2.150.000,00	Puskesmas Turi
									Jumlah Penduduk Usia Lanjut yang Mendapatkan Pelayanan Kesehatan Sesuai Standar	5592 Orang	17.100.000,00	Puskesmas Pakem
									Jumlah Penduduk Usia Lanjut yang Mendapatkan Pelayanan Kesehatan Sesuai Standar	5181 Orang	6.420.000,00	Puskesmas Cangkringan
		h. Pelayanan kesehatan penderita hipertensi;	Jumlah Warga Negara penderita hipertensi yang mendapatkan layanan kesehatan	47.500	49.705	Program Pemenuhan Upaya Kesehatan Perorangan Dan Upaya Kesehatan	Penyediaan Layanan Kesehatan untuk UKM dan UKP Rujukan Tingkat Daerah Kabupaten/Kota	Pengelolaan Pelayanan Kesehatan Penderita Hipertensi	Jumlah Penderita Hipertensi yang Mendapatkan Pelayanan Kesehatan Sesuai Standar	950 Orang	1.770.000,00	Puskesmas Gamping I
									Jumlah Penderita Hipertensi yang Mendapatkan Pelayanan Kesehatan Sesuai Standar	2794 Orang	2.300.000,00	Puskesmas Gamping II
									Jumlah Penderita Hipertensi yang Mendapatkan Pelayanan Kesehatan Sesuai Standar	1451 Orang	10.500.000,00	Puskesmas Godean I
									Jumlah Penderita Hipertensi yang Mendapatkan Pelayanan Kesehatan Sesuai Standar	1912 Orang	900.000,00	Puskesmas Godean II
									Jumlah Penderita Hipertensi yang Mendapatkan Pelayanan Kesehatan Sesuai Standar	1836 Orang	3.750.000,00	Puskesmas Moyudan
									Jumlah Penderita Hipertensi yang Mendapatkan Pelayanan Kesehatan Sesuai Standar	1779 Orang	11.000.000,00	Puskesmas Minggir

No	Standar Pelayanan Minimal Kabupaten/	Harus dilakukan	Indikator	Target Jumlah Warga Negara Yang Menjadi Prioritas Menerima		Perubahan Tahun 2026						
				Tahun 2026	Perubahan Tahun 2026	Program	Kegiatan	Sub Kegiatan	TUK	Target	Anggaran	Perangkat Daerah
1	2	3	4	5	6	9	10	11	12	13	14	15
									Jumlah Penderita Hipertensi yang Mendapatkan Pelayanan Kesehatan Sesuai Standar	2748 Orang	3.750.000,00	Puskesmas Seyegan
									Jumlah Penderita Hipertensi yang Mendapatkan Pelayanan Kesehatan Sesuai Standar	2811 Orang	900.000,00	Puskesmas Mlati I
									Jumlah Penderita Hipertensi yang Mendapatkan Pelayanan Kesehatan Sesuai Standar	1227 Orang	11.580.000,00	Puskesmas Mlati II
									Jumlah Penderita Hipertensi yang Mendapatkan Pelayanan Kesehatan Sesuai Standar	1248 Orang	210.000,00	Puskesmas Depok I
									Jumlah Penderita Hipertensi yang Mendapatkan Pelayanan Kesehatan Sesuai Standar	2266 Orang	8.300.000,00	Puskesmas Depok II
									Jumlah Penderita Hipertensi yang Mendapatkan Pelayanan Kesehatan Sesuai Standar	1564 Orang	6.600.000,00	Puskesmas Depok III
									Jumlah Penderita Hipertensi yang Mendapatkan Pelayanan Kesehatan Sesuai Standar	2958 Orang	4.410.000,00	Puskesmas Berbah
									Jumlah Penderita Hipertensi yang Mendapatkan Pelayanan Kesehatan Sesuai Standar	2868 Orang	780.000,00	Puskesmas Prambanan
									Jumlah Penderita Hipertensi yang Mendapatkan Pelayanan Kesehatan Sesuai Standar	4254 Orang	2.400.000,00	Puskesmas Kalasan
									Jumlah Penderita Hipertensi yang Mendapatkan Pelayanan Kesehatan Sesuai Standar	1171 Orang	960.000,00	Puskesmas Ngemplak I
									Jumlah Penderita Hipertensi yang Mendapatkan Pelayanan Kesehatan Sesuai Standar	2010 Orang	6.250.000,00	Puskesmas Ngemplak II

No	Standar Pelayanan Minimal Kabupaten/	Harus dilakukan	Indikator	Target Jumlah Warga Negara Yang Menjadi Prioritas Menerima		Perubahan Tahun 2026						
				Tahun 2026	Perubahan Tahun 2026	Program	Kegiatan	Sub Kegiatan	TUK	Target	Anggaran	Perangkat Daerah
1	2	3	4	5	6	9	10	11	12	13	14	15
									Jumlah Penderita Hipertensi yang Mendapatkan Pelayanan Kesehatan Sesuai Standar	1282 Orang	2.880.000,00	Puskesmas Ngaglik I
									Jumlah Penderita Hipertensi yang Mendapatkan Pelayanan Kesehatan Sesuai Standar	2461 Orang	10.800.000,00	Puskesmas Ngaglik II
									Jumlah Penderita Hipertensi yang Mendapatkan Pelayanan Kesehatan Sesuai Standar	2721 Orang	19.500.000,00	Puskesmas Sleman
									Jumlah Penderita Hipertensi yang Mendapatkan Pelayanan Kesehatan Sesuai Standar	1259 Orang	7.860.000,00	Puskesmas Tempel I
									Jumlah Penderita Hipertensi yang Mendapatkan Pelayanan Kesehatan Sesuai Standar	1295 Orang	4.680.000,00	Puskesmas Tempel II
									Jumlah Penderita Hipertensi yang Mendapatkan Pelayanan Kesehatan Sesuai Standar	1244 Orang	4.050.000,00	Puskesmas Turi
									Jumlah Penderita Hipertensi yang Mendapatkan Pelayanan Kesehatan Sesuai Standar	2039 Orang	3.500.000,00	Puskesmas Pakem
									Jumlah Penderita Hipertensi yang Mendapatkan Pelayanan Kesehatan Sesuai Standar	1360 Orang	6.420.000,00	Puskesmas Cangkringan
		i. Pelayanan kesehatan penderita diabetes melitus;	Jumlah Warga Negara penderita diabetes mellitus yang mendapatkan layanan kesehatan	17.500	18.605	Program Pemenuhan Upaya Kesehatan Perorangan Dan Upaya Kesehatan	Penyediaan Layanan Kesehatan untuk UKM dan UKP Rujukan Tingkat Daerah Kabupaten/Kota	Pengelolaan Pelayanan Kesehatan Penderita Diabetes Melitus	Jumlah Penderita Diabetes Melitus yang Mendapatkan Pelayanan Kesehatan Sesuai Standar	723 Orang	1.000.000,00	Puskesmas Gamping I
									Jumlah Penderita Diabetes Melitus yang Mendapatkan Pelayanan Kesehatan Sesuai Standar	888 Orang	2.300.000,00	Puskesmas Gamping II

No	Standar Pelayanan Minimal Kabupaten/	Harus dilakukan	Indikator	Target Jumlah Warga Negara Yang Menjadi Prioritas Menerima		Perubahan Tahun 2026						
				Tahun 2026	Perubahan Tahun 2026	Program	Kegiatan	Sub Kegiatan	TUK	Target	Anggaran	Perangkat Daerah
1	2	3	4	5	6	9	10	11	12	13	14	15
									Jumlah Penderita Diabetes Melitus yang Mendapatkan Pelayanan Kesehatan Sesuai Standar	539 Orang	1.350.000,00	Puskesmas Godean I
									Jumlah Penderita Diabetes Melitus yang Mendapatkan Pelayanan Kesehatan Sesuai Standar	614 Orang	900.000,00	Puskesmas Godean II
									Jumlah Penderita Diabetes Melitus yang Mendapatkan Pelayanan Kesehatan Sesuai Standar	572 Orang	3.750.000,00	Puskesmas Moyudan
									Jumlah Penderita Diabetes Melitus yang Mendapatkan Pelayanan Kesehatan Sesuai Standar	553 Orang	12.000.000,00	Puskesmas Minggir
									Jumlah Penderita Diabetes Melitus yang Mendapatkan Pelayanan Kesehatan Sesuai Standar	878 Orang	2.700.000,00	Puskesmas Seyegan
									Jumlah Penderita Diabetes Melitus yang Mendapatkan Pelayanan Kesehatan Sesuai Standar	897 Orang	900.000,00	Puskesmas Mlati I
									Jumlah Penderita Diabetes Melitus yang Mendapatkan Pelayanan Kesehatan Sesuai Standar	693 Orang	12.020.000,00	Puskesmas Mlati II
									Jumlah Penderita Diabetes Melitus yang Mendapatkan Pelayanan Kesehatan Sesuai Standar	622 Orang	210.000,00	Puskesmas Depok I
									Jumlah Penderita Diabetes Melitus yang Mendapatkan Pelayanan Kesehatan Sesuai Standar	731 Orang	4.700.000,00	Puskesmas Depok II
									Jumlah Penderita Diabetes Melitus yang Mendapatkan Pelayanan Kesehatan Sesuai Standar	746 Orang	11.400.000,00	Puskesmas Depok III
									Jumlah Penderita Diabetes Melitus yang Mendapatkan Pelayanan Kesehatan Sesuai Standar	961 Orang	1.260.000,00	Puskesmas Berbah

No	Standar Pelayanan Minimal Kabupaten/	Harus dilakukan	Indikator	Target Jumlah Warga Negara Yang Menjadi Prioritas Menerima		Perubahan Tahun 2026						
				Tahun 2026	Perubahan Tahun 2026	Program	Kegiatan	Sub Kegiatan	TUK	Target	Anggaran	Perangkat Daerah
1	2	3	4	5	6	9	10	11	12	13	14	15
									Jumlah Penderita Diabetes Melitus yang Mendapatkan Pelayanan Kesehatan Sesuai Standar	914 Orang	780.000,00	Puskesmas Prambanan
									Jumlah Penderita Diabetes Melitus yang Mendapatkan Pelayanan Kesehatan Sesuai Standar	1502 Orang	7.500.000,00	Puskesmas Kalasan
									Jumlah Penderita Diabetes Melitus yang Mendapatkan Pelayanan Kesehatan Sesuai Standar	428 Orang	960.000,00	Puskesmas Ngemplak I
									Jumlah Penderita Diabetes Melitus yang Mendapatkan Pelayanan Kesehatan Sesuai Standar	672 Orang	2.150.000,00	Puskesmas Ngemplak II
									Jumlah Penderita Diabetes Melitus yang Mendapatkan Pelayanan Kesehatan Sesuai Standar	898 Orang	2.880.000,00	Puskesmas Ngaglik I
									Jumlah Penderita Diabetes Melitus yang Mendapatkan Pelayanan Kesehatan Sesuai Standar	819 Orang	9.000.000,00	Puskesmas Ngaglik II
									Jumlah Penderita Diabetes Melitus yang Mendapatkan Pelayanan Kesehatan Sesuai Standar	1201 Orang	6.000.000,00	Puskesmas Sleman
									Jumlah Penderita Diabetes Melitus yang Mendapatkan Pelayanan Kesehatan Sesuai Standar	515 Orang	720.000,00	Puskesmas Tempel I
									Jumlah Penderita Diabetes Melitus yang Mendapatkan Pelayanan Kesehatan Sesuai Standar	403 Orang	1.800.000,00	Puskesmas Tempel II
									Jumlah Penderita Diabetes Melitus yang Mendapatkan Pelayanan Kesehatan Sesuai Standar	641 Orang	6.200.000,00	Puskesmas Turi
									Jumlah Penderita Diabetes Melitus yang Mendapatkan Pelayanan Kesehatan Sesuai Standar	656 Orang	750.000,00	Puskesmas Pakem

No	Standar Pelayanan Minimal Kabupaten/	Harus dilakukan	Indikator	Target Jumlah Warga Negara Yang Menjadi Prioritas Menerima		Perubahan Tahun 2026						
				Tahun 2026	Perubahan Tahun 2026	Program	Kegiatan	Sub Kegiatan	TUK	Target	Anggaran	Perangkat Daerah
1	2	3	4	5	6	9	10	11	12	13	14	15
									Jumlah Penderita Diabetes Melitus yang Mendapatkan Pelayanan Kesehatan Sesuai Standar	535 Orang	6.420.000,00	Puskesmas Cangkringan
		j. Pelayanan kesehatan orang dengan gangguan jiwa berat	Jumlah Warga Negara dengan gangguan jiwa berat yang terlayani kesehatan	2.922	2.922	Program Pemenuhan Upaya Kesehatan Perorangan Dan Upaya Kesehatan	Penyediaan Layanan Kesehatan untuk UKM dan UKP Rujukan Tingkat Daerah Kabupaten/Kota	Pengelolaan Pelayanan Kesehatan Orang dengan Gangguan Jiwa Berat	Jumlah Orang yang Mendapatkan Pelayanan Kesehatan Orang dengan Gangguan Jiwa Berat Sesuai Standar	92 Orang	6.500.000,00	Puskesmas Gamping I
									Jumlah Orang yang Mendapatkan Pelayanan Kesehatan Orang dengan Gangguan Jiwa Berat Sesuai Standar	92 Orang	17.400.000,00	Puskesmas Gamping II
									Jumlah Orang yang Mendapatkan Pelayanan Kesehatan Orang dengan Gangguan Jiwa Berat Sesuai Standar	136 Orang	28.300.000,00	Puskesmas Godean I
									Jumlah Orang yang Mendapatkan Pelayanan Kesehatan Orang dengan Gangguan Jiwa Berat Sesuai Standar	120 Orang	12.100.000,00	Puskesmas Godean II
									Jumlah Orang yang Mendapatkan Pelayanan Kesehatan Orang dengan Gangguan Jiwa Berat Sesuai Standar	115 Orang	8.100.000,00	Puskesmas Moyudan
									Jumlah Orang yang Mendapatkan Pelayanan Kesehatan Orang dengan Gangguan Jiwa Berat Sesuai Standar	104 Orang	4.200.000,00	Puskesmas Minggir
									Jumlah Orang yang Mendapatkan Pelayanan Kesehatan Orang dengan Gangguan Jiwa Berat Sesuai Standar	239 Orang	6.300.000,00	Puskesmas Seyegan
									Jumlah Orang yang Mendapatkan Pelayanan Kesehatan Orang dengan Gangguan Jiwa Berat Sesuai Standar	135 Orang	10.345.000,00	Puskesmas Mlati I

No	Standar Pelayanan Minimal Kabupaten/	Harus dilakukan	Indikator	Target Jumlah Warga Negara Yang Menjadi Prioritas Menerima		Perubahan Tahun 2026						
				Tahun 2026	Perubahan Tahun 2026	Program	Kegiatan	Sub Kegiatan	TUK	Target	Anggaran	Perangkat Daerah
1	2	3	4	5	6	9	10	11	12	13	14	15
									Jumlah Orang yang Mendapatkan Pelayanan Kesehatan Orang dengan Gangguan Jiwa Berat Sesuai Standar	102 Orang	13.580.000,00	Puskesmas Mlati II
									Jumlah Orang yang Mendapatkan Pelayanan Kesehatan Orang dengan Gangguan Jiwa Berat Sesuai Standar	56 Orang	9.420.000,00	Puskesmas Depok I
									Jumlah Orang yang Mendapatkan Pelayanan Kesehatan Orang dengan Gangguan Jiwa Berat Sesuai Standar	143 Orang	12.755.000,00	Puskesmas Depok II
									Jumlah Orang yang Mendapatkan Pelayanan Kesehatan Orang dengan Gangguan Jiwa Berat Sesuai Standar	91 Orang	1.710.000,00	Puskesmas Depok III
									Jumlah Orang yang Mendapatkan Pelayanan Kesehatan Orang dengan Gangguan Jiwa Berat Sesuai Standar	171 Orang	29.610.000,00	Puskesmas Berbah
									Jumlah Orang yang Mendapatkan Pelayanan Kesehatan Orang dengan Gangguan Jiwa Berat Sesuai Standar	114 Orang	19.960.000,00	Puskesmas Prambanan
									Jumlah Orang yang Mendapatkan Pelayanan Kesehatan Orang dengan Gangguan Jiwa Berat Sesuai Standar	270 Orang	14.200.000,00	Puskesmas Kalasan
									Jumlah Orang yang Mendapatkan Pelayanan Kesehatan Orang dengan Gangguan Jiwa Berat Sesuai Standar	92 Orang	5.410.000,00	Puskesmas Ngemplak I
									Jumlah Orang yang Mendapatkan Pelayanan Kesehatan Orang dengan Gangguan Jiwa Berat Sesuai Standar	50 Orang	3.890.000,00	Puskesmas Ngemplak II

No	Standar Pelayanan Minimal Kabupaten/	Harus dilakukan	Indikator	Target Jumlah Warga Negara Yang Menjadi Prioritas Menerima		Perubahan Tahun 2026						
				Tahun 2026	Perubahan Tahun 2026	Program	Kegiatan	Sub Kegiatan	TUK	Target	Anggaran	Perangkat Daerah
1	2	3	4	5	6	9	10	11	12	13	14	15
									Jumlah Orang yang Mendapatkan Pelayanan Kesehatan Orang dengan Gangguan Jiwa Berat Sesuai Standar	49 Orang	8.505.000,00	Puskesmas Ngaglik I
									Jumlah Orang yang Mendapatkan Pelayanan Kesehatan Orang dengan Gangguan Jiwa Berat Sesuai Standar	89 Orang	9.615.000,00	Puskesmas Ngaglik II
									Jumlah Orang yang Mendapatkan Pelayanan Kesehatan Orang dengan Gangguan Jiwa Berat Sesuai Standar	214 Orang	4.790.000,00	Puskesmas Sleman
									Jumlah Orang yang Mendapatkan Pelayanan Kesehatan Orang dengan Gangguan Jiwa Berat Sesuai Standar	94 Orang	9.300.000,00	Puskesmas Tempel I
									Jumlah Orang yang Mendapatkan Pelayanan Kesehatan Orang dengan Gangguan Jiwa Berat Sesuai Standar	103 Orang	2.505.000,00	Puskesmas Tempel II
									Jumlah Orang yang Mendapatkan Pelayanan Kesehatan Orang dengan Gangguan Jiwa Berat Sesuai Standar	95 Orang	6.467.000,00	Puskesmas Turi
									Jumlah Orang yang Mendapatkan Pelayanan Kesehatan Orang dengan Gangguan Jiwa Berat Sesuai Standar	97 Orang	3.850.000,00	Puskesmas Pakem
									Jumlah Orang yang Mendapatkan Pelayanan Kesehatan Orang dengan Gangguan Jiwa Berat Sesuai Standar	58 Orang	10.920.000,00	Puskesmas Cangkringan
		k. Pelayanan kesehatan orang terduga tuberkulosis;	Jumlah Warga Negara terduga tuberculosis yang mendapatkan layanan kesehatan	14.197	15.375	Program Pemenuhan Upaya Kesehatan Perorangan Dan Upaya Kesehatan Masyarakat	Penyediaan Layanan Kesehatan untuk UKM dan UKP Rujukan Tingkat Daerah Kabupaten/Kota	Pengelolaan Pelayanan Kesehatan Orang Terduga Tuberkulosis	Jumlah Orang Terduga Menderita Tuberkulosis yang Mendapatkan Pelayanan Sesuai Standar	596 Orang	2.725.000,00	Puskesmas Gamping I

No	Standar Pelayanan Minimal Kabupaten/	Harus dilakukan	Indikator	Target Jumlah Warga Negara Yang Menjadi Prioritas Menerima		Perubahan Tahun 2026						
				Tahun 2026	Perubahan Tahun 2026	Program	Kegiatan	Sub Kegiatan	TUK	Target	Anggaran	Perangkat Daerah
1	2	3	4	5	6	9	10	11	12	13	14	15
									Jumlah Orang Terduga Menderita Tuberkulosis yang Mendapatkan Pelayanan Sesuai Standar	734 Orang	3.480.000,00	Puskesmas Gamping II
									Jumlah Orang Terduga Menderita Tuberkulosis yang Mendapatkan Pelayanan Sesuai Standar	488 Orang	8.220.000,00	Puskesmas Godean I
									Jumlah Orang Terduga Menderita Tuberkulosis yang Mendapatkan Pelayanan Sesuai Standar	504 Orang	17.475.000,00	Puskesmas Godean II
									Jumlah Orang Terduga Menderita Tuberkulosis yang Mendapatkan Pelayanan Sesuai Standar	460 Orang	8.650.000,00	Puskesmas Moyudan
									Jumlah Orang Terduga Menderita Tuberkulosis yang Mendapatkan Pelayanan Sesuai Standar	445 Orang	3.580.000,00	Puskesmas Minggir
									Jumlah Orang Terduga Menderita Tuberkulosis yang Mendapatkan Pelayanan Sesuai Standar	726 Orang	4.200.000,00	Puskesmas Seyegan
									Jumlah Orang Terduga Menderita Tuberkulosis yang Mendapatkan Pelayanan Sesuai Standar	738 Orang	8.400.000,00	Puskesmas Mlati I
									Jumlah Orang Terduga Menderita Tuberkulosis yang Mendapatkan Pelayanan Sesuai Standar	574 Orang	20.050.000,00	Puskesmas Mlati II
									Jumlah Orang Terduga Menderita Tuberkulosis yang Mendapatkan Pelayanan Sesuai Standar	522 Orang	4.275.000,00	Puskesmas Depok I
									Jumlah Orang Terduga Menderita Tuberkulosis yang Mendapatkan Pelayanan Sesuai Standar	609 Orang	3.455.000,00	Puskesmas Depok II
									Jumlah Orang Terduga Menderita Tuberkulosis yang Mendapatkan Pelayanan Sesuai Standar	605 Orang	4.600.000,00	Puskesmas Depok III

No	Standar Pelayanan Minimal Kabupaten/	Harus dilakukan	Indikator	Target Jumlah Warga Negara Yang Menjadi Prioritas Menerima		Perubahan Tahun 2026						
				Tahun 2026	Perubahan Tahun 2026	Program	Kegiatan	Sub Kegiatan	TUK	Target	Anggaran	Perangkat Daerah
1	2	3	4	5	6	9	10	11	12	13	14	15
									Jumlah Orang Terduga Menderita Tuberkulosis yang Mendapatkan Pelayanan Sesuai Standar	798 Orang	14.780.000,00	Puskesmas Berbah
									Jumlah Orang Terduga Menderita Tuberkulosis yang Mendapatkan Pelayanan Sesuai Standar	758 Orang	22.650.000,00	Puskesmas Prambanan
									Jumlah Orang Terduga Menderita Tuberkulosis yang Mendapatkan Pelayanan Sesuai Standar	1102 Orang	10.150.000,00	Puskesmas Kalasan
									Jumlah Orang Terduga Menderita Tuberkulosis yang Mendapatkan Pelayanan Sesuai Standar	354 Orang	5.510.000,00	Puskesmas Ngemplak I
									Jumlah Orang Terduga Menderita Tuberkulosis yang Mendapatkan Pelayanan Sesuai Standar	564 Orang	3.200.000,00	Puskesmas Ngemplak II
									Jumlah Orang Terduga Menderita Tuberkulosis yang Mendapatkan Pelayanan Sesuai Standar	746 Orang	7.050.000,00	Puskesmas Ngaglik I
									Jumlah Orang Terduga Menderita Tuberkulosis yang Mendapatkan Pelayanan Sesuai Standar	687 Orang	5.000.000,00	Puskesmas Ngaglik II
									Jumlah Orang Terduga Menderita Tuberkulosis yang Mendapatkan Pelayanan Sesuai Standar	997 Orang	10.450.000,00	Puskesmas Sleman
									Jumlah Orang Terduga Menderita Tuberkulosis yang Mendapatkan Pelayanan Sesuai Standar	426 Orang	6.350.000,00	Puskesmas Tempel I
									Jumlah Orang Terduga Menderita Tuberkulosis yang Mendapatkan Pelayanan Sesuai Standar	329 Orang	1.700.000,00	Puskesmas Tempel II
									Jumlah Orang Terduga Menderita Tuberkulosis yang Mendapatkan Pelayanan Sesuai Standar	528 Orang	10.100.000,00	Puskesmas Turi

No	Standar Pelayanan Minimal Kabupaten/	Harus dilakukan	Indikator	Target Jumlah Warga Negara Yang Menjadi Prioritas Menerima		Perubahan Tahun 2026						
				Tahun 2026	Perubahan Tahun 2026	Program	Kegiatan	Sub Kegiatan	TUK	Target	Anggaran	Perangkat Daerah
1	2	3	4	5	6	9	10	11	12	13	14	15
									Jumlah Orang Terduga Menderita Tuberkulosis yang Mendapatkan Pelayanan Sesuai Standar	539 Orang	15.660.000,00	Puskesmas Pakem
									Jumlah Orang Terduga Menderita Tuberkulosis yang Mendapatkan Pelayanan Sesuai Standar	444 Orang	7.920.000,00	Puskesmas Cangkringan
		l. Pelayanan kesehatan orang dengan risiko terinfeksi virus yang melemahkan daya tahan tubuh manusia (Human Immunodeficiency Virus).	Jumlah Warga Negara dengan risiko terinfeksi virus yang melemahkan daya tahan tubuh manusia (Human Immunodeficiency Virus) yang mendapatkan layanan kesehatan	19.642	19.642	Program Pemenuhan Upaya Kesehatan Perorangan Dan Upaya Kesehatan Masyarakat	Penyediaan Layanan Kesehatan untuk UKM dan UKP Rujukan Tingkat Daerah Kabupaten/Kota	Pengelolaan Pelayanan Kesehatan Orang dengan Risiko Terinfeksi HIV	Jumlah Orang Terduga Menderita HIV yang Mendapatkan Pelayanan Sesuai Standar	729 Orang	1.450.000,00	Puskesmas Gamping I
									Jumlah Orang Terduga Menderita HIV yang Mendapatkan Pelayanan Sesuai Standar	979 Orang	2.160.000,00	Puskesmas Gamping II
									Jumlah Orang Terduga Menderita HIV yang Mendapatkan Pelayanan Sesuai Standar	587 Orang	840.000,00	Puskesmas Godean I
									Jumlah Orang Terduga Menderita HIV yang Mendapatkan Pelayanan Sesuai Standar	521 Orang	3.791.000,00	Puskesmas Godean II
									Jumlah Orang Terduga Menderita HIV yang Mendapatkan Pelayanan Sesuai Standar	436 Orang	3.750.000,00	Puskesmas Moyudan
									Jumlah Orang Terduga Menderita HIV yang Mendapatkan Pelayanan Sesuai Standar	428 Orang	1.500.000,00	Puskesmas Minggir
									Jumlah Orang Terduga Menderita HIV yang Mendapatkan Pelayanan Sesuai Standar	730 Orang	2.700.000,00	Puskesmas Seyegan
									Jumlah Orang Terduga Menderita HIV yang Mendapatkan Pelayanan Sesuai Standar	1196 Orang	5.680.000,00	Puskesmas Mlati I

No	Standar Pelayanan Minimal Kabupaten/	Harus dilakukan	Indikator	Target Jumlah Warga Negara Yang Menjadi Prioritas Menerima		Perubahan Tahun 2026						
				Tahun 2026	Perubahan Tahun 2026	Program	Kegiatan	Sub Kegiatan	TUK	Target	Anggaran	Perangkat Daerah
1	2	3	4	5	6	9	10	11	12	13	14	15
									Jumlah Orang Terduga Menderita HIV yang Mendapatkan Pelayanan Sesuai Standar	1097 Orang	13.720.000,00	Puskesmas Mlati II
									Jumlah Orang Terduga Menderita HIV yang Mendapatkan Pelayanan Sesuai Standar	825 Orang	525.000,00	Puskesmas Depok I
									Jumlah Orang Terduga Menderita HIV yang Mendapatkan Pelayanan Sesuai Standar	954 Orang	1.845.000,00	Puskesmas Depok II
									Jumlah Orang Terduga Menderita HIV yang Mendapatkan Pelayanan Sesuai Standar	880 Orang	950.000,00	Puskesmas Depok III
									Jumlah Orang Terduga Menderita HIV yang Mendapatkan Pelayanan Sesuai Standar	1017 Orang	2.765.000,00	Puskesmas Berbah
									Jumlah Orang Terduga Menderita HIV yang Mendapatkan Pelayanan Sesuai Standar	1023 Orang	5.790.000,00	Puskesmas Prambanan
									Jumlah Orang Terduga Menderita HIV yang Mendapatkan Pelayanan Sesuai Standar	1175 Orang	1.800.000,00	Puskesmas Kalasan
									Jumlah Orang Terduga Menderita HIV yang Mendapatkan Pelayanan Sesuai Standar	435 Orang	315.000,00	Puskesmas Ngemplak I
									Jumlah Orang Terduga Menderita HIV yang Mendapatkan Pelayanan Sesuai Standar	664 Orang	5.390.000,00	Puskesmas Ngemplak II
									Jumlah Orang Terduga Menderita HIV yang Mendapatkan Pelayanan Sesuai Standar	814 Orang	2.250.000,00	Puskesmas Ngaglik I
									Jumlah Orang Terduga Menderita HIV yang Mendapatkan Pelayanan Sesuai Standar	830 Orang	2.190.000,00	Puskesmas Ngaglik II

No	Standar Pelayanan Minimal Kabupaten/	Harus dilakukan	Indikator	Target Jumlah Warga Negara Yang Menjadi Prioritas Menerima		Perubahan Tahun 2026						
				Tahun 2026	Perubahan Tahun 2026	Program	Kegiatan	Sub Kegiatan	TUK	Target	Anggaran	Perangkat Daerah
1	2	3	4	5	6	9	10	11	12	13	14	15
									Jumlah Orang Terduga Menderita HIV yang Mendapatkan Pelayanan Sesuai Standar	1232 Orang	1.500.000,00	Puskesmas Sleman
									Jumlah Orang Terduga Menderita HIV yang Mendapatkan Pelayanan Sesuai Standar	524 Orang	2.950.000,00	Puskesmas Tempel I
									Jumlah Orang Terduga Menderita HIV yang Mendapatkan Pelayanan Sesuai Standar	385 Orang	600.000,00	Puskesmas Tempel II
									Jumlah Orang Terduga Menderita HIV yang Mendapatkan Pelayanan Sesuai Standar	562 Orang	7.485.000,00	Puskesmas Turi
									Jumlah Orang Terduga Menderita HIV yang Mendapatkan Pelayanan Sesuai Standar	1015 Orang	5.860.000,00	Puskesmas Pakem
									Jumlah Orang Terduga Menderita HIV yang Mendapatkan Pelayanan Sesuai Standar	575 Orang	6.270.000,00	Puskesmas Cangkringan
			JUMLAH								2.659.166.365,00	
C.	Pekerjaan Umum	a. Penyediaan Kebutuhan pokok air minum sehari-hari	Jumlah Warga Negara yang memperoleh kebutuhan pokok air minum sehari-hari	7.000	1.788	Program Pengelolaan Dan Pengembangan Sistem Penyediaan Air Minum	Pengelolaan dan Pengembangan Sistem Penyediaan Air Minum (SPAM) di Daerah Kabupaten/Kota	Penyusunan Rencana, Kebijakan, Strategi dan Teknis Sistem Penyediaan Air Minum (SPAM)	Jumlah Dokumen Rencana, Kebijakan, Strategi dan Teknis Sistem Penyediaan Air Minum (SPAM) yang disusun	4 Dokumen	301.802.500,00	Dinas Pekerjaan Umum, Perumahan dan Kawasan Permukiman
								Peningkatan Sistem Penyediaan Air Minum (SPAM) Jaringan Perpipaan	Kapasitas Sistem Penyediaan Air Minum (SPAM) Jaringan Perpipaan yang ditingkatkan	2,5 Liter/Detik	1.064.006.804,00	Dinas Pekerjaan Umum, Perumahan dan Kawasan Permukiman
								Pembinaan Pengelolaan dan Pengembangan Sistem Penyediaan Air Minum (SPAM) Desa	Jumlah Desa yang Dibina dalam Pengelolaan dan Pengembangan Sistem Penyediaan Air Minum (SPAM)	36 Desa	391.954.000,00	Dinas Pekerjaan Umum, Perumahan dan Kawasan Permukiman
								Pembangunan Sistem Penyediaan Air Minum (SPAM) Jaringan Perpipaan	Kapasitas Sistem Penyediaan Air Minum (SPAM) Jaringan Perpipaan yang dibangun	1,67 Liter/Detik	1.330.544.166,00	Dinas Pekerjaan Umum, Perumahan dan Kawasan Permukiman

No	Standar Pelayanan Minimal Kabupaten/	Harus dilakukan	Indikator	Target Jumlah Warga Negara Yang Menjadi Prioritas Menerima		Perubahan Tahun 2026						
				Tahun 2026	Perubahan Tahun 2026	Program	Kegiatan	Sub Kegiatan	TUK	Target	Anggaran	Perangkat Daerah
1	2	3	4	5	6	9	10	11	12	13	14	15
								Perluasan Sistem Penyediaan Air Minum (SPAM) Jaringan Perpipaan	Jumlah Sambungan Rumah yang terlayani oleh perluasan Sistem Penyediaan Air Minum (SPAM) Jaringan Perpipaan	222 SR	1.155.023.708,00	Dinas Pekerjaan Umum, Perumahan dan Kawasan Permukiman
		b. Penyediaan Pelayanan Pengolahan air limbah domestik	Jumlah Warga Negara yang memperoleh layanan pengolahan air limbah domestik	2.220	720	Program Pengelolaan Dan Pengembangan Sistem Air Limbah	Pengelolaan dan Pengembangan Sistem Air Limbah Domestik dalam Daerah Kabupaten/Kota	Optimalisasi Sistem Pengelolaan Air Limbah Domestik (SPALD) Terpusat				Dinas Lingkungan Hidup
								Penyediaan Sarana Pengangkutan Lumpur Tinja				Dinas Lingkungan Hidup
								Operasi dan Pemeliharaan Sistem Pengelolaan Air Limbah Domestik (SPALD)	Jumlah Sistem Pengelolaan Air Limbah Domestik (SPALD) yang Dioperasikan dan Dipelihara	4 Unit	4.430.232.370,00	Dinas Lingkungan Hidup
								Penyusunan Rencana, Kebijakan, Strategi dan Teknis Sistem Pengelolaan Air Limbah Domestik (SPALD)	Jumlah Dokumen Rencana, Kebijakan, Strategi dan Teknis Sistem Pengelolaan Air Limbah Domestik (SPALD) yang disusun	11 Dokumen	950.691.000,00	Dinas Lingkungan Hidup
JUMLAH											9.624.254.548,00	
D.	Perumahan Rakyat	a. Penyediaan & rehabiitasi rumah yg layak huni bagi korban bencana Kab/kota	Jumlah Warga Negara korban bencana yang memperoleh rumah layak huni	-	-	Program Pengembangan Perumahan	Pendataan Penyediaan dan Rehabilitasi Rumah Korban Bencana atau Relokasi Program Kabupaten/Kota	Identifikasi Perumahan di Lokasi Rawan Bencana Kabupaten/Kota	Jumlah Dokumen Data Rumah di Lokasi Rawan Bencana Kabupaten/Kot	1 Dokumen	95.620.000,00	Dinas Pekerjaan Umum, Perumahan dan Kawasan Permukiman
		b. Fasilitasi penyediaan rumah yang layak huni bagi masyarakat yang terkena relokasi program Pemerintah Daerah kabupaten/ kota	Jumlah Warga Negara yang terkena relokasi akibat program Pemerintah Daerah kabupaten/kota yang memperoleh fasilitasi penyediaan rumah yang layak huni	-	-	Program Kawasan Permukiman	Peningkatan Kualitas Kawasan Permukiman Kumuh dengan Luas di Bawah 10 (Sepuluh) Ha	Pelaksanaan Pemugaran Kawasan Permukiman Kumuh	Luas Permukiman Kumuh yang Dipugar	1,42 Ha	1.399.083.000,00	Dinas Pekerjaan Umum, Perumahan dan Kawasan Permukiman
JUMLAH											1.494.703.000,00	
	Ketentraman Ketertiban Umum dan Perlindungan Masyarakat	a. Pelayanan ketentraman dan ketertiban umum	Jumlah Warga Negara yang memperoleh layanan akibat dari penegakan hukum Perda dan Perkada	50	50	Program Peningkatan Ketenteraman Dan Ketertiban Umum (Trantibum)	Penanganan Gangguan Ketenteraman dan Ketertiban Umum dalam 1 (Satu) Daerah Kabupaten/Kota	Koordinasi Penyelenggaraan Ketentraman dan Ketertiban Umum serta Perlindungan Masyarakat Tingkat Kabupaten/Kota	Jumlah Dokumen Hasil Pelaksanaan Koordinasi Penyelenggaraan Ketenteraman, Ketertiban Umum dan Perlindungan Masyarakat Tingkat Kabupaten/Kota	1 Dokumen	1.241.187.800,00	Satuan Polisi pamong Praja
								Kerja Sama antar Lembaga dan Kemitraan dalam Teknik Pencegahan dan Penanganan Gangguan Ketentraman dan Ketertiban Umum	Jumlah Dokumen Hasil Pelaksanaan Kerja Sama antar Lembaga dan Kemitraan dalam Teknik Pencegahan Kejahatan	1 Dokumen	8.169.383.800,00	Satuan Polisi pamong Praja

No	Standar Pelayanan Minimal Kabupaten/	Harus dilakukan	Indikator	Target Jumlah Warga Negara Yang Menjadi Prioritas Menerima		Perubahan Tahun 2026						
				Tahun 2026	Perubahan Tahun 2026	Program	Kegiatan	Sub Kegiatan	TUK	Target	Anggaran	Perangkat Daerah
1	2	3	4	5	6	9	10	11	12	13	14	15
								Pencegahan Gangguan Ketenteraman dan Ketertiban Umum Melalui Deteksi Dini dan Cegah Dini, Pembinaan dan Penyuluhan, Pelaksanaan Patroli, Pengamanan, dan Pengawalan	Jumlah Laporan Gangguan Ketenteraman dan Ketertiban Umum yang Dicegah Melalui Deteksi Dini dan Cegah Dini, Pembinaan dan Penyuluhan, Patroli, Pengamanan, dan Pengawalan	3285 laporan	345.555.000,00	Satuan Polisi pamong Praja
								Penindakan Atas Gangguan Ketenteraman dan Ketertiban Umum berdasarkan Perda dan Perkada Melalui Penertiban dan Penanganan Unjuk Rasa dan Kerusuhan Massa	Jumlah Laporan Gangguan Ketenteraman dan Ketertiban Umum berdasarkan Perda dan Perkada Melalui Penertiban dan Penanganan Unjuk Rasa dan Kerusuhan Massa yang Dilakukan Penindakan	3285 Laporan	227.130.000,00	Satuan Polisi pamong Praja
							Penegakan Peraturan Daerah Kabupaten/Kota dan Peraturan Bupati/Wali Kota	Sosialisasi Penegakan Peraturan Daerah dan Peraturan Kepala Daerah	Jumlah Laporan Hasil Pelaksanaan Sosialisasi Penegakan Peraturan Daerah dan Perat	1 Laporan	707.815.000,00	Satuan Polisi pamong Praja
								Penanganan Atas Pelanggaran Peraturan Daerah dan Peraturan Kepala daerah	Jumlah Laporan Pelaksanaan Penanganan Atas Pelanggaran Peraturan Daerah dan Peraturan kepala daerah Sesuai SOP	1 Laporan	192.200.000,00	Satuan Polisi pamong Praja
								Pengawasan Atas Kepatuhan Terhadap Pelaksanaan Peraturan Daerah dan Peraturan Kepala Daerah	Jumlah Laporan Hasil Pelaksanaan Pengawasan yang Dilakukan Terhadap Kepatuhan Terhadap Pelaksanaan Peraturan Daerah dan Peraturan Kepala Daerah	1 Laporan	15.320.000,00	Satuan Polisi pamong Praja
							Pembinaan Penyidik Pegawai Negeri Sipil (PPNS) Kabupaten/Kota	Pengembangan Kapasitas dan Karier PPNS	Jumlah Laporan Hasil Pengembangan dan Peningkatan Kapasitas Pejabat PPNS Penegak Perda	1 Laporan	0	Satuan Polisi pamong Praja

No	Standar Pelayanan Minimal Kabupaten/	Harus dilakukan	Indikator	Target Jumlah Warga Negara Yang Menjadi Prioritas Menerima		Perubahan Tahun 2026						
				Tahun 2026	Perubahan Tahun 2026	Program	Kegiatan	Sub Kegiatan	TUK	Target	Anggaran	Perangkat Daerah
1	2	3	4	5	6	9	10	11	12	13	14	15
		b. Pelayanan informasi rawan bencana	Jumlah Warga Negara yang memperoleh layanan informasi rawan bencana	250		Program Penanggulangan Bencana (Kebencanaan)	Pelayanan Informasi Rawan Bencana Kabupaten/Kota	Sosialisasi, Komunikasi, Informasi dan Edukasi (KIE) Rawan Bencana Kabupaten/Kota (Per Jenis Ancaman Bencana)	Jumlah warga negara termasuk kelompok rentan di kawasan rawan bencana bencana Kabupaten/Kota yang memperoleh sosialisasi, komunikasi, informasi dan edukasi sesuai jenis ancaman bencana yang ada di kawasan tempat tinggalnya selama 1 (satu) tahun	250 Orang	45.618.600,00	Badan Penanggulangan Bencana Daerah
								Penyusunan Kajian Risiko Bencana Kabupaten/Kota	Jumlah dokumen Kajian Risiko Bencana (KRB) sampai dengan dinyatakan sah/legal paling lama dalam 1 (satu) tahun	1 Dokumen	9.824.800,00	Badan Penanggulangan Bencana Daerah
		c. Pelayanan pencegahan dan kesiapsiagaan terhadap bencana	Jumlah Warga Negara yang memperoleh layanan pencegahan dan kesiapsiagaan terhadap bencana	366	366	Program Penanggulangan Bencana (Kebencanaan)	Pelayanan Pencegahan dan Kesiapsiagaan Terhadap Bencana	Pengelolaan Risiko Bencana Kabupaten/Kota	Jumlah kegiatan penyelesaian akar masalah risiko bencana (per jenis ancaman bencana prioritas) Kabupaten/Kota yang tertangani	2 Kegiatan	197.179.510,00	Badan Penanggulangan Bencana Daerah
								Penyediaan Peralatan Perlindungan dan Kesiapsiagaan Terhadap Bencana kabupaten/kota	Jumlah Peralatan Penyelamatan Diri bagi Individu Warga Negara, Keluarga, maupun Petugas sesuai dengan jenis ancaman bencana di kawasan tempat tinggalnya	42 Unit	77.273.400,00	Badan Penanggulangan Bencana Daerah
								Gladi Kesiapsiagaan Terhadap Bencana kabupaten/kota	Jumlah warga negara yang mengikuti gladi kesiapsiagaan untuk menguji efektivitas SOP dan keberfungsian sarana prasarana dalam pengendalian operasi penanganan darurat bencana (per jenis ancaman) Kabupaten/Kota	210 Orang	54.501.000,00	Badan Penanggulangan Bencana Daerah
								Penguatan Kapasitas Kawasan untuk Pencegahan dan Kesiapsiagaan Bencana	Jumlah kawasan rawan bencana (per jenis ancaman bencana) dan/atau kawasan-kawasan strategis Kabupaten/Kota yang memiliki mekanisme dan prosedur tetap kesiapsiagaan menghadapi bencana	1 Kawasan	9.857.200,00	Badan Penanggulangan Bencana Daerah

No	Standar Pelayanan Minimal Kabupaten/	Harus dilakukan	Indikator	Target Jumlah Warga Negara Yang Menjadi Prioritas Menerima		Perubahan Tahun 2026						
				Tahun 2026	Perubahan Tahun 2026	Program	Kegiatan	Sub Kegiatan	TUK	Target	Anggaran	Perangkat Daerah
1	2	3	4	5	6	9	10	11	12	13	14	15
E.								Pengembangan Kapasitas Tim Reaksi Cepat (TRC) Bencana Kabupaten/Kota	Jumlah personil Tim Reaksi Cepat Penanggulangan Bencana (TRC PB) Kabupaten/Kota yang berasal dari lintas sektor yang memiliki kompetensi untuk penanganan awal darurat bencana	80 Orang	583.154.675,00	Badan Penanggulangan Bencana Daerah
								Penyusunan Rencana Kontijensi Kabupaten/Kota	Jumlah Dokumen Rencana Kontijensi Kabupaten/Kota (per jenis ancaman bencana) sampai dengan dinyatakan sah/legal paling lama dalam 1 (satu) tahun	1 Dokumen	78.172.800,00	Badan Penanggulangan Bencana Daerah
								Pengendalian Operasi dan Penyediaan Sarana Prasarana Kesiapsiagaan Terhadap Bencana Kabupaten/Kota	Jumlah laporan layanan pusat pengendalian operasi (pusdalops) dengan Maklumat Pelayanan yang sah dan legal sesuai dengan jenis ancaman bencana yang ada di kawasan tempat tinggalnya	1 laporan	457.626.000,00	Badan Penanggulangan Bencana Daerah
								Penyusunan Rencana Penanggulangan Bencana Kabupaten/Kota	Jumlah dokumen Rencana Penanggulangan Bencana (RPB) Kabupaten/Kota sampai dengan dinyatakan sah/legal paling lama dalam 1 (satu) tahun	1 Dokumen	10.105.000,00	Badan Penanggulangan Bencana Daerah
								Pelatihan Pencegahan dan Mitigasi Bencana Kabupaten/Kota	Jumlah warga negara termasuk kelompok rentan di kawasan rawan bencana Kabupaten/Kota yang mengikuti pelatihan pencegahan dan mitigasi bencana	5 Kawasan	46.807.600,00	Badan Penanggulangan Bencana Daerah
		d. Pelayanan penyelamatan dan evakuasi korban bencana	Jumlah Warga Negara yang memperoleh layanan penyelamatan dan evakuasi korban bencana	2.566	2.566	Program Penanggulangan Bencana (Kebencanaan)	Pelayanan Penyelamatan dan Evakuasi Korban Bencana	Respon Cepat Kejadian Luar Biasa Penyakit/Wabah Zoonosis Prioritas	Jumlah Laporan Koordinasi Respon Cepat Kejadian Luar Biasa Penyakit/Wabah Prioritas	1 Laporan	1.120.000,00	Badan Penanggulangan Bencana Daerah
								Respon Cepat Darurat Bencana Kabupaten/Kota	Jumlah Dokumen SK Penetapan Status Darurat Bencana dan SKPDB yang Ditetapkan Paling Lama 1x24 Jam berdasarkan Hasil Dokumen Laporan Kaji Cepat	2 Dokumen	12.274.800,00	Badan Penanggulangan Bencana Daerah

No	Standar Pelayanan Minimal Kabupaten/	Harus dilakukan	Indikator	Target Jumlah Warga Negara Yang Menjadi Prioritas Menerima		Perubahan Tahun 2026						
				Tahun 2026	Perubahan Tahun 2026	Program	Kegiatan	Sub Kegiatan	TUK	Target	Anggaran	Perangkat Daerah
1	2	3	4	5	6	9	10	11	12	13	14	15
								Pencarian, Pertolongan dan Evakuasi Korban Bencana Kabupaten/Kota	Jumlah Korban yang Berhasil Ditemukan, Ditolong, dan Dievakuasi Per Jenis Kejadian Bencana	2566 Orang	1.066.180.175,00	Badan Penanggulangan Bencana Daerah
								Penyusunan Rencana Operasi Kedaruratan Bencana Kabupaten/Kota				Badan Penanggulangan Bencana Daerah
								Peningkatan Kapasitas Sumber Daya Aparatur dalam penangananan keadaan darurat Kabupaten/Kota	Jumlah Aparatur SDM BPBD Kabupaten/Kota dan lintas perangkat daerah yang memiliki kemampuan penanganan keadaan darurat dalam aspek manajerial dan teknis	20 Orang	2.611.800,00	Badan Penanggulangan Bencana Daerah
								Penyediaan Logistik Penyelamatan dan Evakuasi Korban Bencana Kabupaten/Kota	Jumlah Korban Bencana yang Mendapatkan Distribusi Logistik Penyelamatan dan Evakuasi Korban Bencana	500 Orang	683.898.050,00	Badan Penanggulangan Bencana Daerah
								Aktivasi Sistem Komando Penanganan Darurat Bencana	Jumlah Laporan Pelaksanaan Aktivasi Sistem Komando Penanganan Darurat Bencana Kanupaten/Kota	2 Laporan	10.060.800,00	Badan Penanggulangan Bencana Daerah
							Penataan Sistem Dasar Penanggulangan Bencana	Penyusunan Regulasi Penanggulangan Bencana Kabupaten/Kota	Jumlah Dokumen Regulasi Pendukung Penyelenggaraan Penanggulangan Bencana di Daerah	1 Dokumen	40.228.400,00	Badan Penanggulangan Bencana Daerah
								Kerja Sama antar Lembaga dan Kemitraan dalam Penanggulangan Bencana Kabupaten/Kota	Jumlah Dokumen Kerja Sama antar Lembaga dan Kemitraan dalam Penanggulangan Bencana	1 Dokumen	0	Badan Penanggulangan Bencana Daerah
								Pengelolaan dan Pemanfaatan Sistem Informasi Kebencanaan	Jumlah Data dan Informasi Kebencanaan yang tersedia	1 Dokumen	0	Badan Penanggulangan Bencana Daerah
								Pembinaan dan Pengawasan Penyelenggaraan Penanggulangan Bencana	Jumlah Laporan Hasil Binwas Penyelenggaraan Penanggulangan Bencana	1 Laporan	19.669.000,00	Badan Penanggulangan Bencana Daerah
								Fasilitasi pengumpulan data penduduk di daerah rawan bencana lintas Kab/Kota	Jumlah data penduduk terpilah di daerah rawan bencana	1 Laporan	0	Badan Penanggulangan Bencana Daerah

No	Standar Pelayanan Minimal Kabupaten/	Harus dilakukan	Indikator	Target Jumlah Warga Negara Yang Menjadi Prioritas Menerima		Perubahan Tahun 2026						
				Tahun 2026	Perubahan Tahun 2026	Program	Kegiatan	Sub Kegiatan	TUK	Target	Anggaran	Perangkat Daerah
1	2	3	4	5	6	9	10	11	12	13	14	15
								Penyusunan Kajian Kebutuhan Pascabencana (JITUPASNA) dan Rencana Rehabilitasi dan Rekontruksi Pascabencana (R3P) Kab/Kota	Jumlah penyelesaian dokumen Pengkajian Kebutuhan Pascabencana dan Rencana Rehabilitasi dan Rekonstruksi Pascabencana (R3P) Kab/Kota sampai dengan dinyatakan sah dan legal paling lama dalam 1 (satu) tahun	1 Dokumen	405.864.800,00	Badan Penanggulangan Bencana Daerah
		e. Pelayanan penyelamatan dan evakuasi korban kebakaran	Jumlah Warga Negara yang memperolehh layanan penyelamatan dan Evakuasi korban kebakaran	194	185	Program Pencegahan, Penanggulangan, Penyelamatan Kebakaran Dan Penyelamatan Non Kebakaran (Damkar)	Pencegahan, Pengendalian, Pemadaman, Penyelamatan, dan Penanganan Bahan Berbahaya dan Beracun Kebakaran dalam Daerah Kabupaten/Kota	Pemadaman dan Pengendalian Kebakaran dalam Daerah Kabupaten/Kota	Jumlah Laporan Hasil Pelaksanaan Kegiatan Kesiapsiagaan Petugas Piket dan Pemadaman Kebakaran dalam Daerah Kabupaten/Kota	1 Laporan	351.763.000,00	Satuan Polisi pamong Praja
								Penyelamatan dan Evakuasi Korban Kebakaran dan Non Kebakaran	Jumlah Laporan Hasil Pelaksanaan Kegiatan Kesiapsiagaan Petugas Piket dan Penyelamatan/Evakuasi Saat Penanggulangan Kebakaran dan Non Kebakaran	1 Laporan	205.900.000,00	Satuan Polisi pamong Praja
								Pembinaan Aparatur Pemadam Kebakaran	Jumlah Aparatur Pemadam Kebakaran yang Memiliki Sertifikasi Keterampilan Teknis dan Analis Dalam Pencegahan dan Penanggulangan Kebakaran	40 Orang	4.930.000,00	Satuan Polisi pamong Praja
								Pengadaan Sarana dan Prasarana Pencegahan, Penanggulangan Kebakaran dan Alat Pelindung Diri	Jumlah Sarana dan Prasarana Untuk Pencegahan dan Penanggulangan Kebakaran dan Alat Pelindung Diri yang Sah dan Legal Sesuai Standar Teknis Terkait	20 Unit	2.068.297.410,00	Satuan Polisi pamong Praja
							Inspeksi Peralatan Proteksi Kebakaran	Pendataan Sarana Prasarana Proteksi Kebakaran	Jumlah Dokumen yang Memuat Data Bangunan/Gedung/Lingkungan yang Dipersyaratkan Harus Memiliki Sistem Proteksi Kebakaran	1 Dokumen	0	Satuan Polisi pamong Praja

No	Standar Pelayanan Minimal Kabupaten/	Harus dilakukan	Indikator	Target Jumlah Warga Negara Yang Menjadi Prioritas Menerima		Perubahan Tahun 2026						
				Tahun 2026	Perubahan Tahun 2026	Program	Kegiatan	Sub Kegiatan	TUK	Target	Anggaran	Perangkat Daerah
1	2	3	4	5	6	9	10	11	12	13	14	15
								Penilaian Sarana Prasarana Proteksi Kebakaran	Jumlah Dokumen yang Memuat Data Bangunan/Gedung/Lingkungan yang Memenuhi Kelaikan Standar Sarana Prasarana Proteksi Kebakaran	1 Dokumen	4.399.400,00	Satuan Polisi pamong Praja
							Pemberdayaan Masyarakat dalam Pencegahan Kebakaran	Pemberdayaan Masyarakat dalam Pencegahan dan Penanggulangan Kebakaran Melalui Sosialisasi dan Edukasi Masyarakat	Jumlah Warga Masyarakat yang Mendapatkan Sosialisasi Edukasi Pencegahan dan Penanggulangan Kebakaran Setiap Tahunnya	29 Orang	259.418.500,00	Satuan Polisi pamong Praja
			JUMLAH								17.605.328.320,00	
	Sosial	a. Rehabilitasi sosial dasar penyandang disabilitas terlantar di luar panti	Jumlah Warga Negara penyandang disabilitas yang memperoleh rehabilitasi sosial di luar panti	406	406	Program Rehabilitasi Sosial	Rehabilitasi Sosial Dasar Penyandang Disabilitas Terlantar, Anak Terlantar, Lanjut Usia Terlantar, serta Gelandangan Pengemis di Luar Panti Sosial	Penyediaan Permakanan	Jumlah Orang yang Mendapatkan Pemenuhan Kebutuhan Permakanan Sesuai dengan Standar Gizi Minimal Kewenangan Kabupaten/Kota	1987 Orang	2.669.700.000,00	Dinas Sosial
		b. Rehabilitasi sosial dasar anak terlantar di luar panti	Jumlah anak terlantar yang memperoleh rehabilitasi sosial di luar panti	280		Program Rehabilitasi Sosial	Rehabilitasi Sosial Dasar Penyandang Disabilitas Terlantar, Anak Terlantar, Lanjut Usia Terlantar, serta Gelandangan Pengemis di Luar Panti Sosial	Penyediaan Sandang	Jumlah Orang yang Menerima Pakaian dan Kelengkapan Lainnya yang Tersedia dalam 1 Tahun Kewenangan Kabupaten/Kota			Dinas Sosial
		c. Rehabilitasi sosial dasar lanjut usia terlantar di luar panti	Jumlah Warga Negara lanjut usia terlantar yang memperoleh rehabilitasi sosial di luar panti	1.300		Program Rehabilitasi Sosial	Rehabilitasi Sosial Dasar Penyandang Disabilitas Terlantar, Anak Terlantar, Lanjut Usia Terlantar, serta Gelandangan Pengemis di Luar Panti Sosial	Penyediaan Alat Bantu	Jumlah Orang yang Mendapatkan Alat Bantu dan Alat Bantu Peraga Sesuai kebutuhan Kewenangan Kabupaten/Kota	100 Orang	10.500.000,00	Dinas Sosial
		d. Rehabilitasi sosial dasar tuna sosial khususnya gelandangan dan pengemis di luar panti	Jumlah Warga Negara/gelandangan dan pengemis yang memperoleh rehabilitasi sosial dasar tuna sosial di luar panti	36	36	Program Rehabilitasi Sosial	Rehabilitasi Sosial Dasar Penyandang Disabilitas Terlantar, Anak Terlantar, Lanjut Usia Terlantar, serta Gelandangan Pengemis di Luar Panti Sosial	Pemberian Pelayanan Reunifikasi Keluarga	Jumlah Orang yang Mendapatkan Pelayanan Reunifikasi Keluarga Kewenangan Kabupaten/Kota	15 Orang	37.020.000,00	Dinas Sosial
								Pemberian Bimbingan Fisik, Mental, Spiritual, dan Sosial	Jumlah Peserta Bimbingan Fisik, Mental, Spiritual dan Sosial Kewenangan Kabupaten/Kota	100 Orang	939.919.200,00	Dinas Sosial

No	Standar Pelayanan Minimal Kabupaten/	Harus dilakukan	Indikator	Target Jumlah Warga Negara Yang Menjadi Prioritas Menerima		Perubahan Tahun 2026						
				Tahun 2026	Perubahan Tahun 2026	Program	Kegiatan	Sub Kegiatan	TUK	Target	Anggaran	Perangkat Daerah
1	2	3	4	5	6	9	10	11	12	13	14	15
F.								Pemberian Bimbingan Sosial kepada Keluarga Penyandang Disabilitas Terlantar, Anak Terlantar, Lanjut Usia Terlantar, serta Gelandangan Pengemis dan Masyarakat	Jumlah Peserta Bimbingan Sosial kepada Keluarga Penyandang Disabilitas Terlantar, Anak Terlantar, Lanjut Usia Terlantar, serta Gelandangan Pengemis dan Masyarakat Kewenangan Kabupaten/Kota	570 Orang	379.771.400,00	Dinas Sosial
								Pemberian Akses ke Layanan Pendidikan dan Kesehatan Dasar	Jumlah Orang yang Mendapatkan Akses ke Layanan Pendidikan dan Kesehatan Dasar Kewenangan Kabupaten/Kota	50 Orang	7.000.000,00	Dinas Sosial
								Pemberian Layanan Data dan Pengaduan	Jumlah Orang yang Mendapatkan Layanan Data dan Pengaduan Kewenangan Kabupaten/Kota	50 Orang	56.650.000,00	Dinas Sosial
								Pemberian Layanan Kedaruratan	Jumlah Orang yang Mendapatkan Pelayanan Kedaruratan Kewenangan Kabupaten/Kota	15 Orang	7.500.000,00	Dinas Sosial
								Pemberian Pelayanan Penelusuran Keluarga	Jumlah Orang yang Mendapatkan Pelayanan Penelusuran Keluarga Kewenangan Kabupaten/Kota	30 Orang	14.160.000,00	Dinas Sosial
								Pemberian Layanan Rujukan	Jumlah Orang Mendapatkan Layanan Rujukan Kewenangan Kabupaten/Kota	4872 Orang	42.850.000,00	Dinas Sosial
		e. Perlindungan dan jaminan sosial pada saat dan setelah tanggap darurat bencana bagi korban bencana	Jumlah Warga Negara korban bencana kab/kota yang memperoleh perlindungan dan jaminan sosial	400	400	Program Penanganan Bencana	Perlindungan Sosial Korban Bencana Alam dan Sosial Kabupaten/Kota	Penyediaan Makanan	Jumlah Orang yang Mendapatkan Permakanan 3x1 Hari dalam Masa Tanggap Darurat (Pengungsian) Kewenangan Kabupaten/Kota	400 Orang	249.961.200,00	Dinas Sosial
								Penyediaan Sandang	Jumlah Orang yang Mendapatkan Pakaian dan Kelengkapan Lainnya yang Tersedia pada Masa Tanggap Darurat (Pengungsian) dan Pasca Bencana Kewenangan Kabupaten/Kota	400 Orang	20.000.000,00	Dinas Sosial
								Penyediaan Tempat Penampungan Pengungsi	Jumlah Tempat Pengungsian Kewenangan Kabupaten/Kota	50 Orang	30.000.000,00	Dinas Sosial

No	Standar Pelayanan Minimal Kabupaten/	Harus dilakukan	Indikator	Target Jumlah Warga Negara Yang Menjadi Prioritas Menerima		Perubahan Tahun 2026						
				Tahun 2026	Perubahan Tahun 2026	Program	Kegiatan	Sub Kegiatan	TUK	Target	Anggaran	Perangkat Daerah
1	2	3	4	5	6	9	10	11	12	13	14	15
								Pelayanan Dukungan Psikososial	Jumlah Korban Bencana yang Mendapatkan Layanan Dukungan Psikososial Kewenangan Kabupaten/Kota	13 Orang	19.999.800,00	Dinas Sosial
						Program Penanganan Bencana	Penyelenggaraan Pemberdayaan Masyarakat Terhadap Kesiapsiagaan Bencana Kabupaten/Kota	Koordinasi, Sosialisasi dan Pelaksanaan Kampung Siaga Bencana	Jumlah Kampung yang Melaksanakan Koordinasi, Sosialisasi dan Pelaksanaan Kampung Siaga Bencana Kewenangan Kabupaten/Kota	33 Kampung	125.731.400,00	Dinas Sosial
								Koordinasi, Sosialisasi dan Pelaksanaan Taruna Siaga Bencana	Jumlah Orang yang Melaksanakan Koordinasi, Sosialisasi dan Pelaksanaan Taruna Siaga Bencana Kewenangan Kabupaten/Kota	110 Orang	276.886.500,00	Dinas Sosial
JUMLAH											4.887.649.500,00	

BAB VI

PENUTUP

Dalam rangka menjamin konsistensi antara perencanaan dan penganggaran, diperlukan penyesuaian dokumen perencanaan dengan kondisi perkembangan terkini. Berdasarkan hasil evaluasi Rencana Kerja Pemerintah Daerah Triwulan II Tahun 2026, menunjukkan perlunya penyesuaian terhadap perkembangan keadaan yang meliputi penyesuaian asumsi kerangka ekonomi daerah serta kerangka pendanaan, penggunaan Sisa Lebih Perhitungan Anggaran (SiLPA) tahun anggaran sebelumnya yang harus digunakan untuk tahun berjalan dan penyesuaian indikator kinerja berdasarkan RPJMD 2025-2029. Hal ini sebagai upaya untuk menjamin konsistensi antara dokumen RPJMD dan RKPD dengan dokumen Kebijakan Umum Perubahan APBD serta Perubahan Prioritas dan Plafon Anggaran Sementara sehingga pelaksanaan program-program pembangunan dapat berjalan sesuai rencana.

Perubahan RKPD Tahun 2026 dijadikan sebagai dasar penetapan Perubahan Renja Perangkat Daerah, dan pedoman penyusunan Kebijakan Umum Perubahan APBD serta Perubahan Prioritas dan Plafon Anggaran Sementara.

BUPATI SLEMAN,

HARDA KISWAYA

PEMERINTAH KABUPATEN SLEMAN

BADAN PERENCANAAN PEMBANGUNAN DAERAH

TAHUN 2026

Alamat : Jl Parasamya No. 1 Sleman Yogyakarta
No. Telp. : (0274) 868800
Fax. : (0274) 869533
Website : bappeda.slemankab.go.id
Email : perencanaanbappeda@gmail.com