PEMERINTAH
KABUPATEN SLEMAN

RKPD

KABUPATEN SLEMAN
TAHUN 2025

BUPATI SLEMAN
DAERAH ISTIMEWA YOGYAKARTA
PERATURAN BUPATI SLEMAN
NOMOR 60 TAHUN 2024
TENTANG
RENCANA KERJA PEMERINTAH DAERAH TAHUN 2025

DENGAN RAHMAT TUHAN YANG MAHA ESA

BUPATI SLEMAN,

Menimbang : a. bahwa rencana kerja pemerintah daerah disusun dalam rangka mewujudkan pembangunan daerah yang selaras dengan sasaran dan prioritas pembangunan daerah dalam rencana pembangunan jangka menengah daerah;

b. bahwa rencana kerja pemerintah daerah merupakan komitmen pemerintah daerah untuk melaksanakan pembangunan daerah yang berkesinambungan dan memuat arah kebijakan daerah dalam jangka waktu satu tahun;

c. bahwa untuk memberikan kepastian hukum dalam perencanaan pembangunan tahunan daerah, rencana kerja pemerintah daerah ditetapkan dengan Peraturan Kepala Daerah sebagaimana diamanatkan dalam ketentuan Pasal 26 ayat (2) Undang-Undang Nomor 25 Tahun 2004 tentang Sistem Perencanaan Pembangunan Nasional dan Pasal 264 ayat (2) Undang-Undang Nomor 23 Tahun 2014 tentang Pemerintahan Daerah;

d. bahwa berdasarkan pertimbangan sebagaimana dimaksud dalam huruf a, huruf b, dan huruf c, perlu menetapkan Peraturan Bupati tentang Rencana Kerja Pemerintah Daerah Tahun 2025;

Mengingat : 1. Pasal 18 ayat (6) Undang-Undang Dasar Negara Republik Indonesia Tahun 1945;

2. Undang-Undang Nomor 15 Tahun 1950 tentang Pembentukan Daerah-daerah Kabupaten dalam Lingkungan Daerah Istimewa Yogyakarta (Berita Negara Republik Indonesia Tahun 1950 Nomor 44);

3. Undang-Undang Nomor 25 Tahun 2004 tentang Sistem Perencanaan Pembangunan Nasional (Lembaran Negara Republik Indonesia Tahun 2004 Nomor 104, Tambahan Lembaran Negara Republik Indonesia Nomor 4421);

4. Undang-Undang Nomor 23 Tahun 2014 tentang Pemerintahan Daerah (Lembaran Negara Republik Indonesia Tahun 2014 Nomor 244, Tambahan Lembaran Negara Republik Indonesia Nomor 5587) sebagaimana telah diubah beberapa kali terakhir dengan Undang-Undang Nomor 6 Tahun 2023 tentang Penetapan Peraturan Pemerintah Pengganti Undang-Undang Nomor 2 Tahun 2022 tentang Cipta Kerja Menjadi Undang-Undang (Lembaran Negara Republik Indonaesia Tahun 2023

Nomor 41, Tambahan Lembaran Negara Republik Indonesia Nomor 6856);

5. Peraturan Pemerintah Nomor 32 Tahun 1950 tentang Penetapan Mulai Berlakunya Undang-Undang Tahun 1950 Nomor 12, 13, 14, dan 15 dari hal Pembentukan Daerah-daerah Kabupaten di Jawa Timur/Tengah/Barat dan Daerah Istimewa Yogyakarta (Berita Negara Republik Indonesia Tahun 1950 Nomor 59);

MEMUTUSKAN:

Menetapkan : PERATURAN BUPATI TENTANG RENCANA KERJA PEMERINTAH DAERAH TAHUN 2025.

BAB I
KETENTUAN UMUM

Pasal 1

Dalam Peraturan Bupati ini yang dimaksud dengan:

1. Rencana Pembangunan Jangka Menengah Daerah Tahun 2021-2026 yang selanjutnya disebut RPJMD adalah dokumen perencanaan pembangunan daerah untuk periode 5 (lima) tahun terhitung sejak tahun 2021 sampai dengan tahun 2026.
2. Rencana Kerja Pemerintah Daerah Tahun 2025 yang selanjutnya disebut RKPD adalah dokumen perencanaan daerah untuk periode 1 (satu) tahun yang disusun melalui proses inventarisasi, klasifikasi, sinkronisasi, dan seleksi usulan program/kegiatan/sub kegiatan yang terpadu dalam musyawarah rencana pembangunan di tingkat kalurahan, kapanewon, kabupaten dan provinsi.
3. Pemerintah Daerah adalah Bupati sebagai unsur penyelenggara pemerintahan daerah yang memimpin pelaksanaan urusan pemerintahan yang menjadi kewenangan daerah otonom.
4. Bupati adalah Bupati Sleman.
5. Daerah adalah Kabupaten Sleman.

Pasal 2

(1) RKPD merupakan penjabaran dari RPJMD.

(2) RKPD sebagaimana dimaksud pada ayat (1) memuat rancangan :
   a. kerangka ekonomi Daerah;
   b. prioritas pembangunan Daerah; dan
   c. rencana kerja dan pendanaan.

Pasal 3

RKPD berfungsi sebagai pedoman dalam:

a. perumusan penyempurnaan rancangan akhir rencana kerja perangkat daerah; dan
b. penyusunan rancangan kebijakan umum anggaran pendapatan dan belanja daerah serta rancangan prioritas dan plafon anggaran sementara.

BAB II
SISTEMATIKA

Pasal 4

(1) RKPD sebagaimana dimaksud dalam Pasal 2 disusun dengan sistematika:

BAB I PENDAHULUAN
BAB II GAMBARAN UMUM KONDISI DAERAH
BAB III KERANGKA EKONOMI DAN KEUANGAN DAERAH
BAB IV SASARAN DAN PRIORITAS PEMBANGUNAN DAERAH
BAB V RENCANA KERJA DAN PENDANAAN DAERAH
BAB VI KINERJA PENYELENGGARAAN PEMERINTAHAN DAERAH
BAB VII PENUTUP

(2) RKPD sebagaimana dimaksud pada ayat (1) tercantum dalam Lampiran yang merupakan bagian tidak terpisahkan dari Peraturan Bupati ini.

BAB III
KETENTUAN PENUTUP

Pasal 5

Peraturan Bupati ini mulai berlaku pada tanggal diundangkan.

Agar setiap orang mengetahuinya, memerintahkan pengundangan Peraturan Bupati ini dengan penempatannya dalam Berita Daerah Kabupaten Sleman.

Ditetapkan di Sleman
pada tanggal 11 Juli 2024

BUPATI SLEMAN,

KUSTINI SRI PURNOMO

Diundangkan di Sleman
pada tanggal

SEKRETARIS DAERAH
KABUPATEN SLEMAN,

SUSMIARTO

BERITA DAERAH KABUPATEN SLEMAN TAHUN 2024 NOMOR 60

LAMPIRAN

PERATURAN BUPATI SLEMAN

NOMOR 60 TAHUN 2024

TENTANG

RENCANA KERJA PEMERINTAH DAERAH TAHUN 2025

DAFTAR ISI

DAFTAR ISI i

BAB I PENDAHULUAN I-1
1.1 Latar Belakang I-1
1.2 Dasar Hukum Penyusunan I-4
1.3 Hubungan Antar Dokumen I-7
1.4 Maksud dan Tujuan I-9
1.5 Sistematika Dokumen RKPD I-10

BAB II GAMBARAN UMUM KONDISI DAERAH II-1
2.1 Kondisi Umum Daerah II-1
2.1.1 Aspek Geografi dan Demografi II-1
2.1.1.1 Karakteristik Lokasi dan Wilayah II-1
2.1.1.2 Potensi Kawasan Sumber Daya II-12
2.1.1.3 Wilayah Rawan Bencana II-15
2.1.1.4 Kondisi Demografis II-21
2.1.2 Aspek Kesejahteraan Masyarakat II-30
2.1.2.1 Kesejahteraan dan pemerataan ekonomi II-30
2.1.2.2 Kesejahteraan Sosial II-36
2.1.3 Aspek Pelayanan Umum II-55
2.1.3.1 Urusan Wajib Pelayanan Dasar II-55
2.1.3.2 Urusan Wajib Non Pelayanan Dasar II-83
2.1.3.3 Layanan Urusan Pilihan II-128
2.1.3.4 Unsur Pendukung Urusan Pemerintahan II-137
2.1.3.5 Unsur Penunjang Urusan Pemerintahan II-141
2.1.3.6 Unsur Pengawasan Urusan Pemerintahan II-160
2.1.3.7 Unsur Kewilayahan II-161
2.1.3.8 Unsur Pemerintahan Umum II-162
2.1.4 Aspek Daya Saing Daerah II-165
2.1.4.1 Kemampuan Ekonomi Daerah II-165
2.1.4.2 Iklim Berinvestasi II-168
2.2 Evaluasi Pelaksanaan Program RKPD sampai Tahun Berjalan dan Realisasi RPJMD II-171
2.3 Permasalahan Pembangunan II-197

2.3.1 Permasalahan Daerah yang Berhubungan Dengan Prioritas dan Sasaran Pembangunan Daerah Tahun 2023 ..... II-197
2.3.2 Identifikasi Permasalahan Penyelenggaraan Urusan Pemerintah Daerah II-217
2.3.3 Isu Strategis II-258

BAB III KERANGKA EKONOMI DAERAH DAN KEUANGAN DAERAH . III-1
3.1 Arah Kebijakan Ekonomi Daerah..... III-1
3.1.1 Pertumbuhan Ekonomi Tahun 2022 dan Tahun 2023 ..... III-1
3.1.2 Ketenagakerjaan III-9
3.1.3 Inflasi..... III-13
3.1.4 Investasi..... III-14
3.1.5 ICOR..... III-17
3.1.6 Tantangan dan Prospek Perekonomian Daerah Tahun 2025.. III-19
3.1.7 Arah Kebijakan Tahun 2025..... III-24
3.2 Arah Kebijakan Keuangan Daerah..... III-25
3.2.1 Arah Kebijakan Pendapatan Daerah III-26
3.2.2 Arah Kebijakan Belanja Daerah..... III-31
3.2.3 Arah Kebijakan Pembiayaan Daerah..... III-33

BAB IV SASARAN DAN PRIORITAS PEMBANGUNAN DAERAH IV-1
4.1 Tujuan dan Sasaran Pembangunan..... IV-6
4.2 Tema dan Prioritas Pembangunan IV-12
4.3 Keselarasan Sasaran Daerah dengan Sasaran Urusan Keistimewaan..... IV-23

BAB V RENCANA KERJA DAN PENDANAAN DAERAH V-1
5.1 Rencana Program Prioritas V-6
5.2 Telaahan Pokok-Pokok Pikiran DPRD untuk RKPD 2025..... V-42
5.3 Arah Pembangunan Kewilayahan V-45
5.4 Program dan Kegiatan Perangkat Daerah V-53

BAB VI KINERJA PENYELENGGARAAN PEMERINTAHAN DAERAH .. VI-1
6.1 Penetapan Indikator Kinerja Utama dan Indikator Kinerja Daerah VI-1
6.2 Kinerja Penyelenggaraan Keistimewaan VI-6

BAB VII PENUTUP VII-1

DAFTAR LAMPIRAN

Lampiran I Capaian Standar Pelayanan Minimal (SPM)

Lampiran II Capaian Tujuan Pembangunanan Berkelanjutan (TPB) / Suistainable Development Goals (SDGs) Kabupaten Sleman Tahun 2023

DAFTAR TABEL

Tabel 2. 1	Pembagian Wilayah Administrasi Kabupaten Sleman	II-2
Tabel 2. 2	Luas Kabupaten Sleman berdasarkan Ketinggian (Ha) ...	II-5
Tabel 2. 3	Persebaran Jenis Tanah di Kabupaten Sleman (Ha) Tahun 2022	II-7
Tabel 2. 4	Jenis Penggunaan Lahan di Kabupaten Sleman Tahun 2019-2022 (Ha)	II-10
Tabel 2. 5	Kegiatan Penguatan Kapasitas Risiko Kebencanaan di Kabupaten Sleman Tahun 2019-2023	II-18
Tabel 2. 6	Perkembangan Data Kebencanaan di Kabupaten Sleman Tahun 2019-2023.....	II-18
Tabel 2. 7	Perbandingan Penduduk Laki-Laki dan Penduduk Perempuan Per-Kapanewon Tahun 2023.....	II-23
Tabel 2. 8	Jumlah Kepala Keluarga (KK) Menurut Jenis Kelamin Per-Kapanewon Semester 2 tahun 2023.....	II-24
Tabel 2. 9	Status Perkawinan Per-kelompok Umur Tahun 2023	II-25
Tabel 2. 10	Kepadatan Penduduk Per-Kapanewon Tahun 2023.....	II-26
Tabel 2. 11	Laju Pertumbuhan PDRB Kabupaten Sleman Atas Dasar Harga Konstan Menurut Lapangan Usaha Tahun 2019-2023 (%)	II-31
Tabel 2. 12	PDRB Kabupaten Sleman Atas Dasar Harga Konstan Menurut Lapangan usaha Tahun 2019-2023 (Rp Miliar)	II-32
Tabel 2. 13	Pertumbuhan Implisit (Indeks Harga) Penggunaan Akhir Rumah Tangga Kabupaten Sleman Tahun 2019-2023 (%)	II-33
Tabel 2. 14	Persentase KK Miskin Per Kapanewon Tahun 2019-2023 (%)	II-38
Tabel 2. 15	Kondisi Kemiskinan Kabupaten Kota di DIY Tahun 2023	II-42
Tabel 2. 16	Kemiskinan Ekstrem DIY Menurut Kabupaten/Kota Tahun 2022 dan 2023.....	II-42

Tabel 2. 17 Indeks Pembangunan Manusia Kabupaten Sleman Tahun 2019-2023 ..... II-44

Tabel 2. 18 Perkembangan IPG Kabupaten Sleman Tahun 2019-2023 ..... II-46

Tabel 2. 19 Indikator Kesehatan Kabupaten Sleman Tahun 2019-2023 ..... II-47

Tabel 2. 20 Pemantauan Status Gizi Balita Kabupaten Sleman tahun 2023 ..... II-48

Tabel 2. 21 Indikator Ketenagakerjaan Kabupaten Sleman tahun 2019-2023 ..... II-50

Tabel 2. 22 Perkembangan Tingkat Kesempatan Kerja (TKK) Menurut Jenis Kelamin Tahun 2019-2023 (%) II-51

Tabel 2. 23 Penduduk Berumur 15 tahun ke Atas yang Bekerja Menurut Lapangan Usaha Kabupaten Sleman Tahun 2019-2023 (%) II-52

Tabel 2. 24 Indikator Ketahanan Pangan Kabupaten Sleman Tahun 2019-2023 ..... II-53

Tabel 2. 25 PDRB Kabupaten Sleman Atas Dasar Harga Berlaku Menurut Lapangan Usaha Tahun 2019-2023 (Rp Milyar) II-54

Tabel 2. 26 Distribusi Persentase PDRB Kabupaten Sleman Atas Dasar Harga Berlaku Menurut Lapangan Usaha Tahun 2019-2023 ..... II-54

Tabel 2. 27 Perkembangan Hasil Penyelenggaraan Pendidikan Kabupaten Sleman Tahun 2019-2023 ..... II-58

Tabel 2. 28 Perkembangan Angka Partisipasi Sekolah (APS) Kabupaten Sleman Tahun 2019-2023 ..... II-61

Tabel 2. 29 Rasio Ketersediaan Sekolah di Kabupaten Sleman Tahun 2019-2023 ..... II-63

Tabel 2. 30 Rasio Guru dan Murid di Kabupaten Sleman Tahun 2019 - 2023 ..... II-64

Tabel 2. 31 Capaian Indikator Kesehatan Kabupaten Sleman Tahun 2019-2023 ..... II-67

Tabel 2. 32 Capaian Standar Pelayanan Minimal Bidang Kesehatan Tahun 2023 ..... II-69

Tabel 2. 33 Capaian Indikator Urusan Pekerjaan Umum Kabupaten Sleman Tahun 2019-2023..... II-71

Tabel 2. 34 Capaian SPM Pekerjaan Umum Kabupaten Sleman Tahun 2023 ..... II-73

Tabel 2. 35 Indikator Urusan Perumahan dan Kawasan Permukiman Kabupaten Sleman Tahun 2019-2023 ..... II-75

Tabel 2. 36 Jumlah RTLH Kabupaten Sleman Tahun 2021-2023..... II-75

Tabel 2. 37 Indikator Ketentraman, Ketertiban Umum, dan Perlindungan Masyarakat Kabupaten Sleman Tahun 2019-2023 ..... II-78

Tabel 2. 38 Jumlah Pemerlu Pelayanan Kesejahteraan Sosial (PPKS) Kabupaten Sleman tahun 2019-2023..... II-79

Tabel 2. 39 Perkembangan Potensi Sumber Kesejahteraan Sosial (PSKS) Kabupaten Sleman Tahun 2019-2023..... II-82

Tabel 2. 40 Capaian Indikator Pembangunan Urusan Sosial Kabupaten Sleman Tahun 2022-2023 ..... II-82

Tabel 2. 41 Indikator Urusan Tenaga Kerja Kabupaten Sleman tahun 2019-2023 ..... II-84

Tabel 2. 42 Capaian Indikator Kinerja Daerah pada Urusan Pemerintahan Bidang Pemberdayaan Perempuan dan Perlindungan Anak Tahun 2023..... II-85

Tabel 2. 43 Indikator Urusan Pemeberdayaan Perempuan dan Perlindungan Anak di Kabupaten Sleman Tahun 2019-2023 ..... II-86

Tabel 2. 44 Indikator Urusan Pangan Kabupaten Sleman Tahun 2019- 2023 ..... II-88

Tabel 2. 45 Indikator Urusan Pertanahan Kabupaten Sleman Tahun 2019-2023 ..... II-89

Tabel 2. 46 Data Tanah Kasultanan dan Tanah Kas Desa Tahun 2023 di Kabupaten Sleman II-91

Tabel 2. 47 Capaian Indikator Lingkungan Hidup Kabupaten Sleman tahun 2019-2023 ..... II-92

Tabel 2. 48 Capaian Pengelolaan Persampahan di Kabupaten Sleman Tahun 2023 ..... II-94

Tabel 2. 49 Capaian Indikator Pelayanan Dokumen Kependudukan Kabupaten Sleman tahun 2019-2023 (persen)..... II-97

Tabel 2. 50 Capaian Kinerja Layanan Administrasi Kependudukan tahun 2021-2023..... II-98

Tabel 2. 51 Capaian Indikator Pemberdayaan Masyarakat dan Kalurahan Kabupaten Sleman tahun 2019-2023 ..... II-100

Tabel 2. 52 Capaian Indikator Pengendalian Penduduk dan Keluarga Berencana Kabupaten Sleman tahun 2019-2023 ..... II-102

Tabel 2. 53 Capaian Indikator Perhubungan Kabupaten Sleman tahun 2019-2023..... II-105

Tabel 2. 54 Rincian Pengadaan Sarpras Rambu di Kabupaten Sleman Tahun 2020-2023 ..... II-106

Tabel 2. 55 Ketersediaan Infrastruktur dan Indeks SPBE Tahun 2021 - 2023 ..... II-108

Tabel 2. 56 Capaian Penyelenggaraan Urusan Komunikasi dan Informatika Tahun 2019 s.d. 2023..... II-109

Tabel 2. 57 Perkembangan Koperasi dan Usaha Mikro kecil Kabupaten Sleman Tahun 2019-2023..... II-114

Tabel 2. 58 Capaian indikator Penanaman Modal Kabupaten Sleman Tahun 2019-2023..... II-115

Tabel 2. 59 Perkembangan Indikator Pemuda dan Olahraga Kabupaten Sleman Tahun 2019-2023..... II-116

Tabel 2. 60 Capaian Indikator Kinerja Urusan Statistik Tahun 2023 II-119

Tabel 2. 61 Data Aplikasi yang Menerapkan Tangan Tangan Elektronik Tahun 2023 ..... II-120

Tabel 2. 62 Capaian Indikator Urusan Pemerintahan Bidang Persandian Kabupaten Sleman Tahun 2018-2023..... II-121

Tabel 2. 63 Capaian Kinerja Urusan Kebudayaan di Kabupaten Sleman Tahun 2019-2023 ..... II-121

Tabel 2. 64 Kalurahan Mandiri Budaya di Kabupaten Sleman Tahun 2023 ..... II-124

Tabel 2. 65 Capaian Indikator Urusan Perpustakaan Kabupaten Sleman tahun 2019-2023 ..... II-126

Tabel 2. 66 Capaian Indikator Urusan Pemerintahan Bidang Kearsipan Kabupaten Sleman Tahun 2019-2023 ..... II-128

Tabel 2. 67 Indikator Urusan Perikanan Kabupaten Sleman Tahun 2019-2023 ..... II-128

Tabel 2. 68 Jumlah Kunjungan Wisatawan dan Kontribusi Sektor Pariwisata terhadap PDRB Tahun 2019-2023 ..... II-130

Tabel 2. 69 Data PAD Sektor Pariwisata Tahun 2019-2023 (Rp) II-130

Tabel 2. 70 Potensi Obyek Wisata Di Kabupaten Sleman Tahun 2019-2023 ..... II-131

Tabel 2. 71 Indikator Urusan Pilihan Pertanian Kabupaten Sleman Tahun 2019-2023 ..... II-133

Tabel 2. 72 Indikator Urusan Perindustrian Kabupaten Sleman Tahun 2019-2023 ..... II-136

Tabel 2. 73 Realisasi Penempatan Transmigrasi Tahun 2019-2023 .. II-137

Tabel 2. 74 Capaian Indikator Kinerja Daerah pada Unsur Pendukung Urusan Pemerintahan Sekretariat Daerah 2019-2023 ..... II-138

Tabel 2. 75 Indikator Keuangan Kabupaten Sleman Tahun 2019-2023 ..... II-144

Tabel 2. 76 Indikator Kepegawaian Kabupaten Sleman Tahun 2019-2023 ..... II-145

Tabel 2. 77 Indikator Penelitian dan Pengembangan Kabupaten Sleman Tahun 2019-2023 ..... II-149

Tabel 2. 78 Inovasi di Kabupaten Sleman Tahun 2023 ..... II-149

Tabel 2. 79 Tingkat Kapabilitas APIP Kabupaten Sleman Tahun 2023 ..... II-156

Tabel 2. 80 Indikator Pengawasan Kabupaten Sleman Tahun 2019-2023 ..... II-160
Tabel 2. 81 Capaian Kinerja Kecamatan Tahun 2023 ..... II-162
Tabel 2. 82 Potensi Konflik Sosial Pada Tahun 2021 s.d. 2022 ..... II-163
Tabel 2. 83 Indikator Urusan Pemerintahan Umum 2022-2023..... II-163
Tabel 2. 84 Bantuan Keuangan Kepada Partai Poltik Tahun 2023 .... II-164
Tabel 2. 85 Rasio Ketergantungan Penduduk Kabupaten Sleman Tahun 2019-2023 ..... II-170
Tabel 2. 86 Data Kependudukan Menurut Tingkat Pendidikan dan Jenis Kelamin Kabupaten Sleman Tahun 2023 ..... II-170
Tabel 2. 87 Evaluasi Hasil Pelaksanaan Perencanaan Daerah Sampai Dengan Tahun 2023 Kabupaten Sleman..... II-177
Tabel 2. 88 Capaian Indikator Sasaran Prioritas 1 Tahun 2023..... II-197
Tabel 2. 89 Capaian Indikator Sasaran Prioritas 2 Tahun 2023..... II-199
Tabel 2. 90 Capaian Indikator Sasaran Prioritas 3 Tahun 2023..... II-204
Tabel 2. 91 Capaian Indikator Sasaran Prioritas 4 Tahun 2023..... II-206
Tabel 2. 92 Capaian Indikator Sasaran Prioritas 5 Tahun 2023..... II-207
Tabel 2. 93 Capaian Indikator Sasaran Prioritas 6 Tahun 2023..... II-208
Tabel 2. 94 Capaian Indikator Sasaran Prioritas 7 Tahun 2023..... II-212
Tabel 2. 95 Capaian Indikator Sasaran Prioritas 8 Tahun 2023..... II-214
Tabel 3. 1 Laju Pertumbuhan PDRB Kabupaten Sleman Atas Dasar Harga Konstan Menurut Lapangan Usaha Tahun 2019-2023 (%) III-2
Tabel 3. 2 Laju Pertumbuhan Ekonomi Kabupaten/Kota di DIY Tahun 2019-2023 (%) III-3
Tabel 3. 3 PDRB Kabupaten Sleman Atas Dasar Harga Berlaku Menurut Lapangan Usaha Tahun 2019-2023 (miliar rupiah)..... III-5
Tabel 3. 4 Distribusi PDRB Atas Dasar Harga Berlaku Menurut Lapangan Usaha Kabupaten Sleman Tahun 2019-2023 (%) III-6

Tabel 3. 5 Indikator Ketenagakerjaan Kabupaten Sleman Tahun 2019-2023 ..... III-11

Tabel 3. 6 Penduduk Berumur 15 Tahun ke atas yang Bekerja menurut Lapangan Usaha Kabupaten Sleman Tahun 2020-2023 (jiwa) III-12

Tabel 3. 7 Indeks Implisit PDRB Kabupaten Sleman Menurut Pengeluaran Kabupaten Sleman Tahun 2019-2023..... III-14

Tabel 3. 8 Nilai PMA dan PMDN Rentang Waktu 2019-2023 ..... III-15

Tabel 3. 9 ICOR Kabupaten/Kota se-D.I. Yogyakarta dengan Pendekatan Investasi = PMTB + Perubahan Inventori, 2019-2021 ..... III-17

Tabel 3. 10 Realisasi Pendapatan Tahun 2022 s.d Tahun 2023 dan Anggaran Pendapatan Tahun 2024 ..... III-28

Tabel 3. 11 Proyeksi Pendapatan Tahun 2025 ..... III-29

Tabel 3. 12 Realisasi Belanja Daerah Tahun 2022 s.d. 2023 dan Anggaran Belanja Tahun 2024 ..... III-32

Tabel 3. 13 Proyeksi Belanja Daerah Tahun 2025..... III-33

Tabel 3. 14 Realisasi Pembiayaan Tahun 2022 s.d Tahun 2023 dan Anggaran Pembiayaan Tahun 2024 ..... III-34

Tabel 3. 15 Proyeksi Pembiayaan Tahun 2025..... III-34

Tabel 3. 16 Realisasi Tahun 2022 dan 2023 serta Anggaran Pendapatan dan Belanja Daerah Kabupaten Sleman Tahun 2024 ..... III-35

Tabel 3. 17 Proyeksi Pendapatan, Belanja, dan Pembiayaan Tahun 2025 ..... III-36

Tabel 4. 1 Visi, Misi, Tujuan dan Sasaran Pembangunan Kabupaten Sleman..... IV-7

Tabel 4. 2 Keselarasan Prioritas, Sasaran dan Indikator Sasaran ... IV-14

Tabel 4. 3 Prioritas dan Sasaran Daerah Tahun 2025..... IV-17

Tabel 4. 4 Sinkronisasi Indikator Sasaran Daerah Tahun 2025 ..... IV-20

Tabel 4. 5 Keselarasan Sasaran Urusan Keistimewaan dan Sasaran Daerah Tahun 2025 ..... IV-24

Tabel 5. 1 Rekapitulasi Jumlah Usulan dan Anggaran Perangkat Daerah Tahun 2025 ..... V-2

Tabel 5. 2 Sinkronisasi Prioritas, Sasaran, Indikator Sasaran dan Program Tahun 2025 Kabupaten Sleman serta Pagu Indikatif V-7

Tabel 6. 1 Penetapan Indikator Kinerja Utama (IKU) Kabupaten Sleman VI-1

Tabel 6. 2 Penetapan Indikator Kinerja Daerah Terhadap Capaian Kinerja Penyelenggaraan Urusan Pemerintah Kabupaten Sleman VI-2

DAFTAR GAMBAR

Gambar 1.1. Skema Alur Penyusunan RKPD Kabupaten Sleman I-3

Gambar 1.2. Kedudukan RKPD Kabupaten Sleman Dengan Dokumen Perencanaan Lainnya I-8

Gambar 1.3. Hubungan Keterkaitan Antara RKPD Dengan Dokumen Perencanaan dan Penganggaran Lainnya I-9

Gambar 2. 1 Peta Wilayah Administrasi Kabupaten Sleman II-1

Gambar 2. 2 Persentase Luas Kapanewon Terhadap Luas Kabupaten Sleman II-3

Gambar 2. 3 Peta Jenis Tanah di Kabupaten Sleman II-7

Gambar 2. 4 Proporsi Penggunaan Lahan di Kabupaten Sleman Tahun 2022 ..... II-10

Gambar 2. 5 Peta Penggunaan Lahan Kabupaten Sleman Tahun 2022 ..... II-11

Gambar 2. 6 Peta Rencana Pola Ruang di Kabupaten Sleman II-14

Gambar 2. 7 Peta Ketentuan Khusus Rencana Pola Ruang Kawasan Rawan Bencana di Kabupaten Sleman II-16

Gambar 2. 8 Perkembangan Penduduk Kabupaten Sleman Tahun 2020-2023 (jiwa) II-22

Gambar 2. 9 Laju Pertumbuhan Penduduk di Kabupaten Sleman Tahun 2021-2023 ..... II-22

Gambar 2.10 Perkembangan Jumlah Penduduk Laki-laki dan Perempuan Tahun 2020-2023..... II-23

Gambar 2.11 Perkembangan Jumlah Keluarga Di Kabupaten Sleman Tahun 2019-2023 ..... II-24

Gambar 2.12 Piramida Penduduk Kabupaten Sleman Tahun 2023..... II-27

Gambar 2.13 Perkembangan Proporsi Penduduk Usia Lanjut di Kabupaten Sleman Tahun 2020-2023 ..... II-29

Gambar 2.14 Perkembangan Jumlah Penduduk Kabupaten Sleman Usia >60 Tahun Menurut Jenis kelamin Tahun 2020-2023 ..... II-29

Gambar 2.15 Grafik Pertumbuhan Ekonomi Kabupaten Sleman, DIY, dan Indonesia tahun 2019-2023 (%) II-30

Gambar 2.16 Tingkat Inflasi Kabupaten Sleman, DIY, dan Nasional Tahun 2018 s.d. 2023 (%) II-33

Gambar 2.17 PDRB Per Kapita Kabupaten Sleman Tahun 2019-2023 ... II-34

Gambar 2.18 Perkembangan Indeks Gini Kabupaten Sleman Tahun 2019-2023 ..... II-35

Gambar 2.19 Persentase Penduduk Miskin Kabupaten Sleman Tahun 2019-2023 (%) II-37

Gambar 2.20 Persentase Keluarga Miskin Kabupaten Sleman Tahun 2019-2023 (%) II-37

Gambar 2.21 Persentase Keluarga Miskin Per Kapanewon Tahun 2023 (%) II-38

Gambar 2.22 Tingkat Kemiskinan Kabupaten Kota Di DIY Tahun 2019-2023 (%) II-39

Gambar 2.23 Perkembangan Garis Kemiskinan Kabupaten Sleman Tahun 2019-2023 ..... II-40

Gambar 2.24 Perkembangan Jumlah Penduduk Miskin di Kabupaten Sleman Tahun 2019-2023..... II-40

Gambar 2.25 Indeks Kedalaman dan Indeks Keparahan Kemiskinan Kabupaten Sleman Tahun 2019-2023 ..... II-41

Gambar 2.26 Perkembangan IPM Kabupaten Sleman, DIY, dan Indonesia Tahun 2019-2023 ..... II-43

Gambar 2.27 Perkembangan Tingkat Kesempatan Kerja (TKK) Kabupaten Sleman, DIY, dan Nasional Tahun 2019-2023 (%) II-51

Gambar 2.28 Tingkat Pengangguran Terbuka (TPT) Kabupaten Sleman, DIY dan Nasional Tahun 2019-2023 (%) II-51

Gambar 2.29 Perkembangan Angka Partisipasi Kasar PAUD/Sederajat, SD/Sederajat dan SMP/Sederajat Kabupaten Sleman Tahun 2019–2023..... II-57

Gambar 2.30 Perkembangan Angka Partisipasi Murni PAUD/Sederajat, SD/Sederajat dan SMP/Sederajat Kabupaten Sleman Tahun 2019-2023..... II-57

Gambar 2.31 Strategi Pembangunan *Smart city* Di Kabupaten Sleman II-107

Gambar 2.32 Jumlah Produksi dan Kebutuhan Ikan di Kabupaten Sleman Tahun 2019-2023 (kg) II-129

Gambar 2.33 Presentase Pengeluaran Rata-rata per Kapita Sebulan Menurut Kelompok Komoditas Tahun 2020 ..... II-166

Gambar 2.34 Perkembangan Nilai Tukar Petani (Gabungan) Kabupaten Sleman Tahun 2019-2023..... II-167

Gambar 2.35 Perkembangan Angka Kriminalitas Kabupaten Sleman tahun 2019-2023..... II-169

Gambar 3. 1 Pertumbuhan Ekonomi Kabupaten Sleman, DIY dan Indonesia Tahun 2019-2023 (%)..... III-4

Gambar 3. 2 PDRB per Kapita Kabupaten Sleman Tahun 2019-2023 . III-7

Gambar 3. 3 Perbandingan Laju Pertumbuhan Dengan Indeks Gini ... III-8

Gambar 3. 4 Tingkat Pengangguran Terbuka (TPT) Kabupaten Sleman, DIY dan Nasional Tahun 2019-2023 (%) III-10

Gambar 3. 5 Grafik Perkembangan Tingkat Inflasi Indonesia dan Kabupaten Sleman Tahun 2018 s.d 2023 (%)..... III-13

Gambar 3. 6 Penanaman Modal Tetap Bruto Kabupaten Sleman, Daerah Istimewa Yogyakarta, dan Indonesia Tahun 2018 - 2023 ..... III-16

Gambar 3. 7 Grafik Perkembangan ICOR Tahun 2019 – 2023 di Kabupaten Sleman..... III-19

BAB I
PENDAHULUAN

1.1 Latar Belakang

Rencana Kerja Pemerintah Daerah (RKPD) adalah dokumen perencanaan pembangunan tahunan yang disusun untuk menjamin keterkaitan dan konsistensi antara perencanaan, penganggaran, pelaksanaan dan pengawasan serta merupakan bagian yang tidak terpisahkan dalam tahapan penyusunan Rancangan Anggaran Pendapatan Belanja Daerah (RAPBD) sebagai pedoman dalam penyusunan Kebijakan Umum Anggaran (KUA) dan Prioritas dan Plafon Anggaran Sementara (PPAS). Dokumen ini memuat rancangan kerangka ekonomi daerah, prioritas pembangunan daerah, rencana kerja, serta pendanaan.

RKPD Kabupaten Sleman Tahun 2025 merupakan pelaksanaan tahun keempat dari Rencana Pembangunan Jangka Menengah Daerah (RPJMD) Tahun 2021-2026. RKPD memuat program dan kegiatan pembangunan tahunan daerah yang merupakan penjabaran dari program yang ditetapkan dalam RPJMD.

Mengingat RKPD merupakan satu kesatuan dalam sistem perencanaan pembangunan nasional, maka RKPD 2025 merujuk pada dokumen-dokumen perencanaan yang sudah ada yaitu RPJP Nasional, RPJM Nasional, RKP Tahun 2025, RPJPD DIY, RPJMD DIY, RKPD DIY Tahun 2025, RPJPD Kabupaten Sleman dan RPJMD Kabupaten Sleman 2021-2026, terutama dilihat dari keterkaitan prioritas pembangunan, kebijakan, dan arah pembangunan yang akan dilaksanakan pada tahun 2025. Proses penyusunan RKPD Kabupaten Sleman Tahun 2025 ini juga bertepatan dengan proses penyusunan Rencana Pembangunan Jangka Panjang Daerah (RPJPD)

Kabupaten Sleman Tahun 2025-2045, sehingga juga menjadi tahun awal tahapan lima tahun pertama dari RPJPD tersebut.

Dalam rangka memfokuskan pembangunan di Kabupaten Sleman Tahun 2025, maka Pemerintah Daerah menyusun indikasi Tema dan Prioritas Pembangunan Tahun 2025 diarahkan untuk "Peningkatan Produktifitas dan Daya Saing untuk Kesejahteraan yang Merata".

Penyusunan RKPD dilaksanakan melalui tahapan penyusunan rancangan awal RKPD, rancangan RKPD, rancangan akhir RKPD dan penetapan RKPD. Pada orientasi proses, penyusunan RKPD menggunakan pendekatan teknokratik, partisipatif, politik, dan *top down-bottom up planning*. Pendekatan teknokratik dilakukan dengan menggunakan metode dan kerangka berpikir ilmiah untuk mencapai tujuan dan sasaran pembangunan Daerah. Pendekatan partisipatif dilakukan dengan melibatkan berbagai pemangku kepentingan. Pendekatan politik dilaksanakan dengan menerjemahkan visi dan misi Kepala Daerah ke dalam dokumen perencanaan pembangunan jangka menengah yang dibahas bersama dengan DPRD. Sementara pendekatan *top down planning* merupakan perencanaan yang langsung dari pemerintah ke masyarakat, sedangkan *bottom up planning* merupakan perencanaan yang mendengarkan aspirasi rakyat, salah satunya dalam musyawarah perencanaan pembangunan yang dilaksanakan mulai dari kalurahan, kapanewon, dan kabupaten.

Pada orientasi substansi, penyusunan RKPD menggunakan pendekatan holistik-tematik, integratif dan spasial. Pendekatan holistik-tematik dilaksanakan dengan mempertimbangkan keseluruhan unsur/bagian/kegiatan pembangunan sebagai satu kesatuan faktor potensi, tantangan, hambatan dan/atau permasalahan yang saling berkaitan satu dengan lainnya. Pendekatan integratif dilaksanakan dengan menyatukan beberapa kewenangan ke dalam satu proses terpadu dan fokus yang jelas dalam upaya pencapaian tujuan pembangunan daerah. Sementara pendekatan spasial dilaksanakan dengan mempertimbangkan dimensi keruangan dalam perencanaan. Secara diagramatis, skema alur penyusunan RKPD dapat dilihat pada Gambar 1.1.

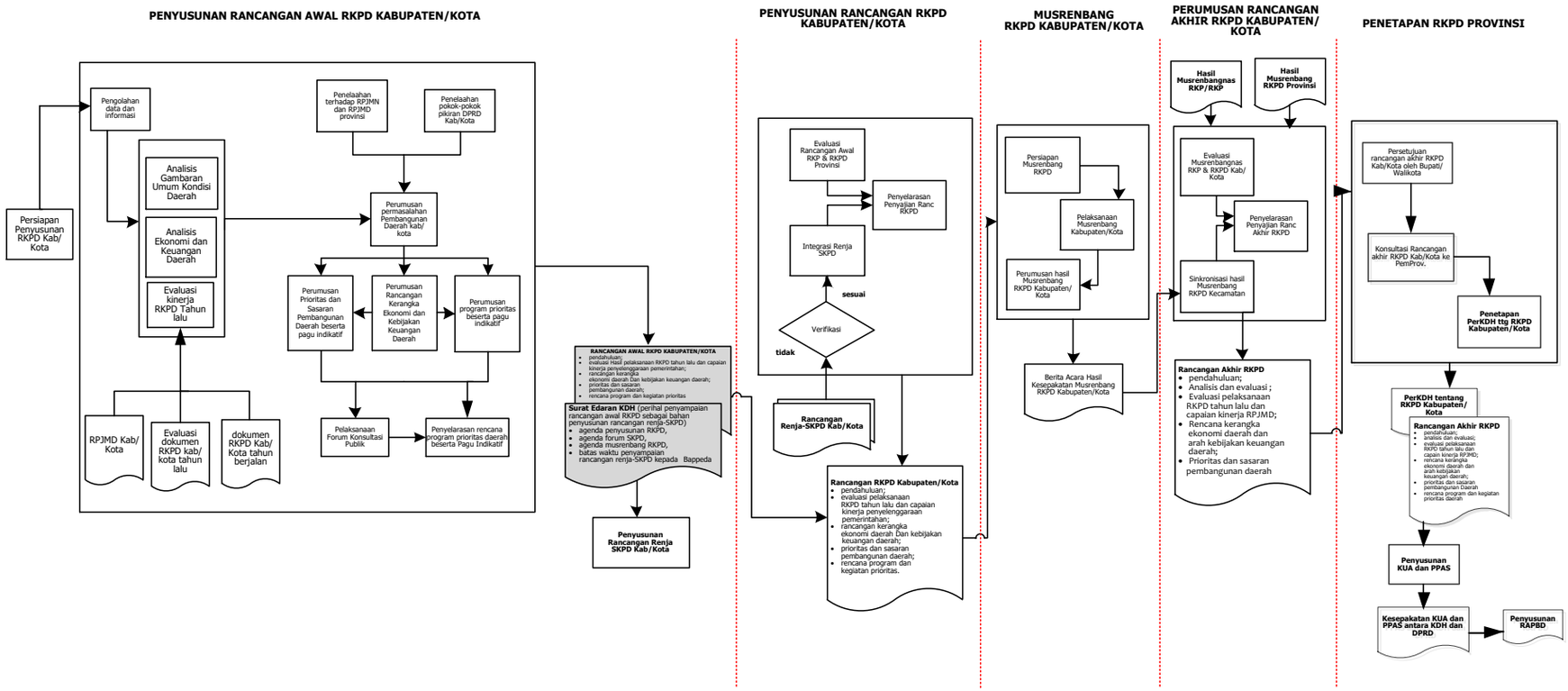

Gambar 1.1

Skema Alur Penyusunan RKPD Kabupaten Sleman

Sumber: Peraturan Menteri Dalam Negeri Nomor 86 Tahun 2017, diolah

1.2 Dasar Hukum Penyusunan

Dasar hukum penyusunan RKPD Kabupaten Sleman Tahun 2025 adalah sebagai berikut:

1. Pasal 18 Ayat (6) Undang-Undang Dasar Negara Republik Indonesia Tahun 1945;
2. Undang-Undang Nomor 15 Tahun 1950 tentang Pembentukan Daerah Kabupaten dalam Lingkungan Daerah Istimewa Yogyakarta (Berita Negara Republik Indonesia Tahun 1950 Nomor 44);
3. Undang-Undang Nomor 25 Tahun 2004 tentang Sistem Perencanaan Pembangunan Nasional (Lembaran Negara Republik Indonesia Tahun 2004 Nomor 104, Tambahan Lembaran Negara Republik Indonesia Nomor 4421);
4. Undang-Undang Nomor 17 Tahun 2007 tentang Rencana Pembangunan Jangka Panjang Nasional Tahun 2005-2025 (Lembaran Negara Republik Indonesia Tahun 2007 Nomor 33, Tambahan Lembaran Negara Republik Indonesia Nomor 4700);
5. Undang-Undang Nomor 26 Tahun 2007 tentang Penataan Ruang (Lembaran Negara Republik Indonesia Tahun 2007 Nomor 68, Tambahan Lembaran Negara Republik Indonesia Nomor 4725) sebagaimana telah diubah dengan Undang-Undang Nomor 6 Tahun 2023 tentang Penetapan Peraturan Pemerintah Pengganti Undang-Undang Nomor 2 Tahun 2022 tentang Cipta Kerja menjadi Undang-Undang (Lembaran Negara Republik Indonesia Tahun 2023 Nomor 41);
6. Undang-Undang Nomor 13 Tahun 2012 tentang Keistimewaan Daerah Istimewa Yogyakarta (Lembaran Negara Republik Indonesia Tahun 2012 Nomor 170, Tambahan Lembaran Negara Republik Indonesia Nomor 5339);
7. Undang-Undang Nomor 23 Tahun 2014 tentang Pemerintahan Daerah (Lembaran Negara Republik Indonesia Tahun 2014 Nomor 244, Tambahan Lembaran Negara Republik Indonesia Nomor 5587) sebagaimana telah diubah beberapa kali terakhir dengan Undang-Undang Nomor 6 Tahun 2023 tentang Penetapan Peraturan Pemerintah Pengganti Undang-Undang Nomor 2 Tahun 2022 tentang Cipta Kerja menjadi Undang-

Undang (Lembaran Negara Republik Indonesia Tahun 2023 Nomor 41)

8. Peraturan Pemerintah Nomor 32 Tahun 1950 tentang Penetapan Mulai Berlakunya Undang-Undang 1950 Nomor 12, 13, 14 dan 15 Dari Hal Pembentukan Daerah-daerah Kabupaten di Jawa Timur/Tengah/Barat dan Daerah Istimewa Yogyakarta (Berita Negara Republik Indonesia Tahun 1950 Nomor 59);
9. Peraturan Pemerintah Nomor 21 Tahun 2021 tentang Penyelenggaraan Penataan Ruang (Lembaran Negara Republik Indonesia Tahun 2021 Nomor 31, Tambahan Lembaran Negara Nomor 6633)
10. Peraturan Pemerintah Nomor 12 Tahun 2019 tentang Pengelolaan Keuangan Daerah (Lembaran Negara Republik Indonesia Tahun 2019 Nomor 42, Tambahan Lembaran Negara Republik Indonesia Nomor 6322);
11. Peraturan Presiden Republik Indonesia Nomor 59 Tahun 2017 tentang Pelaksanaan Pencapaian Tujuan Pembangunan Berkelanjutan (Lembaran Negara Republik Indonesia Tahun 2017 Nomor 136);
12. Peraturan Menteri Dalam Negeri Nomor 86 Tahun 2017 tentang Tata Cara Perencanaan, Pengendalian dan Evaluasi Pembangunan Daerah, Tata Cara Evaluasi Rancangan Peraturan Daerah tentang Rencana Pembangunan Jangka Panjang Daerah dan Rencana Pembangunan Jangka Menengah Daerah, serta Tata Cara Perubahan Rencana Pembangunan Jangka Panjang Daerah dan Rencana Pembangunan Jangka Menengah Daerah, Rencana Kerja Pemerintah Daerah (Berita Negara Repuplik Indonesia Tahun 2017 Nomor 1312);
13. Peraturan Menteri Dalam Negeri Nomor 90 Tahun 2019 tentang Klasifikasi, Kodefikasi, dan Nomenklatur Perencanaan Pembangunan dan Keuangan Daerah (Berita Negara Republik Indonesia Tahun 2019 Nomor 1447);
14. Peraturan Daerah Provinsi Daerah Istimewa Yogyakarta Nomor 2 Tahun 2009 tentang Rencana Pembangunan Jangka Panjang Daerah Tahun 2005-2025 (Lembaran Daerah Provinsi Daerah Istimewa Yogyakarta Tahun 2009 Nomor 2);

15. Peraturan Daerah Provinsi Daerah Istimewa Yogyakarta Nomor 5 Tahun 2019 tentang Rencana Tata Ruang Wilayah Daerah Istimewa Yogyakarta Tahun 2019-2039 (Lembaran Daerah Provinsi Daerah Istimewa Yogyakarta Tahun 2019 Nomor 5);
16. Peraturan Daerah Daerah Istimewa Yogyakarta Nomor 2 Tahun 2023 Tentang Rencana Pembangunan Jangka Menengah Daerah Daerah Istimewa Yogyakarta Tahun 2022-2027 (Lembaran Daerah Provinsi Daerah Istimewa Yogyakarta Tahun 2023 Nomor 2);
17. Peraturan Gubernur Daerah Istimewa Yogyakarta Nomor 86 Tahun 2019 tentang Perubahan Atas Peraturan Gubernur Daerah Istimewa Yogyakarta Nomor 34 Tahun 2018 tentang Rencana Aksi Daerah Tujuan Pembangunan Berkelanjutan Tahun 2018-2022 (Berita Daerah Daerah Istimewa Yogyakarta Tahun 2019 Nomor 86);
18. Peraturan Gubernur Daerah Istimewa Yogyakarta Nomor 7 Tahun 2022 tentang Rencana Pembangunan Daerah Daerah Istimewa Yogyakarta Tahun 2023-2026 (Berita Daerah Daerah Istimewa Yogyakarta Tahun 2022 Nomor 7);
19. Peraturan Daerah Kabupaten Sleman Nomor 7 Tahun 2005 tentang Rencana Pembangunan Jangka Panjang Kabupaten Sleman Tahun 2006-2025 (Lembaran Daerah Kabupaten Sleman Tahun 2005 Nomor 1 Seri E);
20. Peraturan Daerah Kabupaten Sleman Nomor 1 Tahun 2020 tentang Perubahan Atas Peraturan Daerah Kabupaten Sleman Nomor 11 Tahun 2016 tentang Pembentukan dan Susunan Perangkat Daerah Pemerintah Kabupaten Sleman (Lembaran Daerah Kabupaten Sleman Tahun 2020 Nomor 1);
21. Peraturan Daerah Kabupaten Sleman Nomor 2 Tahun 2020 tentang Penetapan Kalurahan (Lembaran Daerah Kabupaten Sleman Tahun 2020 Nomor 2);
22. Peraturan Daerah Kabupaten Sleman Nomor 3 Tahun 2021 tentang Rencana Pembangunan Jangka Menengah Daerah Kabupaten Sleman Tahun 2021-2026 (Lembaran Daerah Kabupaten Sleman Tahun 2021 Nomor 3);

23. Peraturan Daerah Kabupaten Sleman Nomor 13 Tahun 2021 tentang Rencana Tata Ruang Wilayah Kabupaten Sleman Tahun 2021 – 2041 (Lembaran Daerah Kabupaten Sleman Tahun 2021 Nomor 13); dan
24. Peraturan Bupati Sleman Nomor 55.30 Tahun 2021 tentang Kedudukan, Susunan Organisasi, Tugas dan Fungsi, serta Tata Kerja Kapanewon (Berita Daerah Kabupaten Sleman Tahun 2021 Nomor 55.30).

1.3 Hubungan Antar Dokumen

Berdasarkan Undang-Undang Nomor 23 Tahun 2014, tentang Pemerintahan Daerah, Rencana Kerja Pemerintah Daerah merupakan penjabaran dari Rencana Pembangunan Jangka Menengah Daerah yang berangkat dan disusun dari sebuah proses penjabaran atas visi, misi dan program Kepala Daerah. RPJMD berperan sebagai acuan dasar dalam menentukan arah kebijakan dan strategi pembangunan daerah yang pada intinya memuat mengenai arah kebijakan keuangan daerah, strategi pembangunan daerah, kebijakan umum, dan program PD, lintas PD dan program kewilayahan disertai dengan rencana-rencana kerja dalam kerangka regulasi dan kerangka pendanaan yang bersifat indikatif. Adapun RKPD merupakan penjabaran dari RPJMD yang memuat rancangan kerangka ekonomi daerah, prioritas pembangunan daerah, serta rencana kerja dan pendanaan untuk jangka waktu 1 (satu) tahun yang disusun dengan berpedoman pada Rencana Kerja Pemerintah dan program strategis nasional yang ditetapkan oleh Pemerintah Pusat.

RKPD ini terintegrasi dan merupakan satu kesatuan dengan dokumen perencanaan lainnya baik di tingkat nasional maupun daerah, terutama dengan dokumen perencanaan yang dikeluarkan oleh pemerintah daerah. Semua dokumen perencanaan sebagaimana dimaksud di atas, dari sisi waktu mencakup 3 (tiga) kerangka waktu, yaitu rencana jangka panjang (20 tahun), rencana jangka menengah (5 tahun) dan rencana jangka pendek (1 tahun). Secara substansi, keberadaan RKPD dengan dokumen perencanaan tersebut membentuk keterkaitan yang bersifat hierarkis, yaitu dokumen

dengan jangka waktu yang lebih panjang menjadi rujukan bagi dokumen dengan jangka waktu yang lebih pendek.

Dalam penyusunan RKPD Tahun 2025 harus mengacu dan berpedoman pada dokumen RKP Tahun 2025, RKPD Pemerintah Daerah DIY Tahun 2025, RPJPD Kabupaten Sleman Tahun 2006-2025, dan RPJMD Kabupaten Sleman Tahun 2021-2026. RKPD Kabupaten Sleman Tahun 2025 juga sudah memperhatikan Rancangan Akhir RPJPD Kabupaten Sleman Tahun 2025-2045, terutama penyelarasan tema, prioritas, maupun indikator-indikator pembangunan. Selain itu, kedudukan RKPD Kabupaten tidak dapat dipisahkan dari dokumen perencanaan tata ruang wilayah. Kedudukan RKPD Sleman secara lebih jelas dapat dilihat dalam Gambar 1.2.

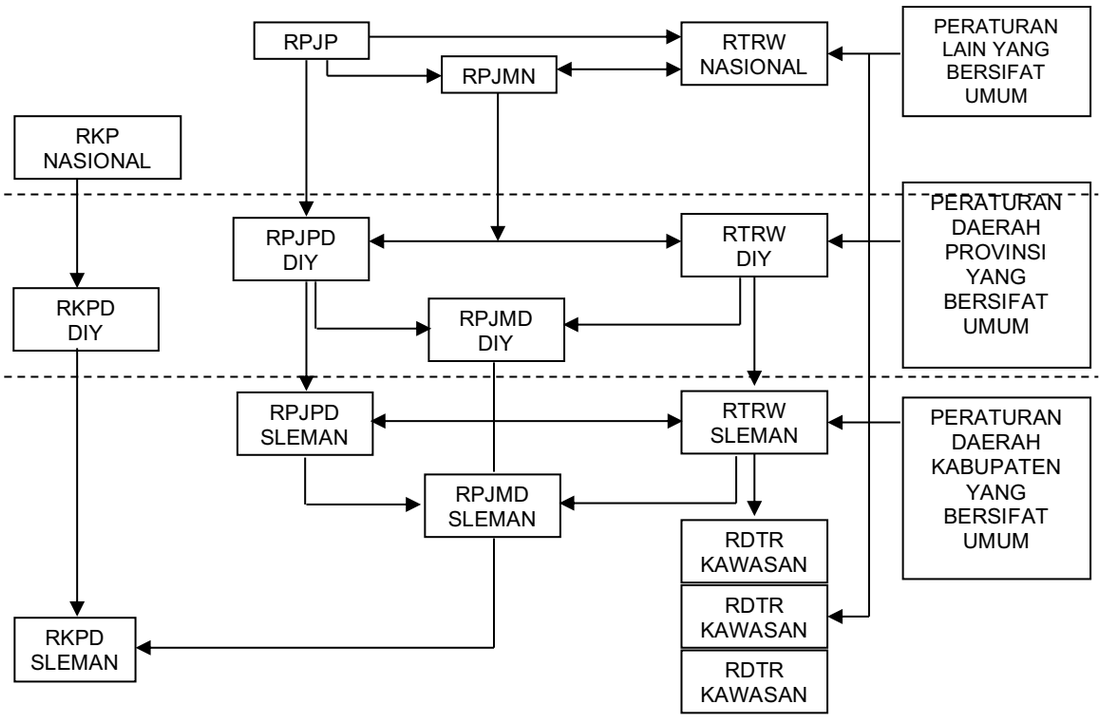

Gambar 1.2
Kedudukan RKPD Kabupaten Sleman Dengan Dokumen Perencanaan Lainnya
Sumber: Undang-undang No. 23 tahun 2014, diolah

Sebagai suatu produk perencanaan, RKPD tidak dapat dipisahkan dengan dokumen perencanaan dan penganggaran lainnya. RKPD nantinya dijabarkan ke dalam RAPBD dengan berpedoman juga kepada Renja Perangkat Daerah. Secara diagramatis keterkaitan hubungan RKPD dengan dokumen

perencanaan dan penganggaran lainnya tersebut dapat dilihat pada Gambar 1.3 berikut.

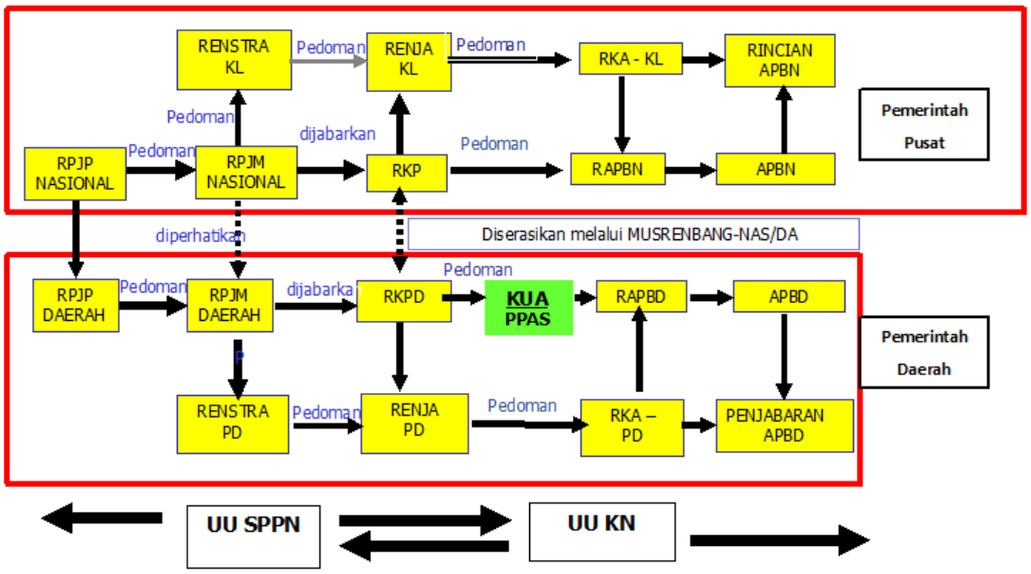

Gambar 1.3
Hubungan Keterkaitan Antara RKPD Dengan Dokumen Perencanaan dan Penganggaran
Sumber: Permendagri No. 86 Tahun 2017, diolah

Mengacu pada Gambar 1.3 dapat diketahui bahwa secara rinci hubungan RKPD dengan dokumen perencanaan dan penganggaran lainnya, adalah sebagai berikut:

- RKPD disusun dengan memperhatikan pokok-pokok arah kebijakan dalam RKP Nasional.
- RKPD disusun dengan berpedoman pada RPJMD yang didalamnya memuat visi, misi dan arah pembangunan daerah.
- RKPD menjadi pedoman bagi penyusunan Renja PD yang disusun sesuai dengan tugas pokok dan fungsi masing-masing Perangkat Daerah.

1.4 Maksud dan Tujuan

Maksud penyusunan RKPD Tahun 2025 adalah untuk memberikan arah pembangunan tahunan Kabupaten Sleman dan sinergitas program dan kegiatan di daerah, baik yang dilaksanakan oleh Pemerintah Pusat, Pemerintah Daerah DIY, dan Pemerintah Kabupaten Sleman maupun yang dilaksanakan bersama-sama masyarakat.

Adapun tujuan penyusunan RKPD Tahun 2025 adalah sebagai:

1. Pedoman bagi Pemerintah Kabupaten Sleman dalam penyusunan KUA dan PPAS Tahun 2025;
2. Kerangka acuan dalam penyusunan RAPBD Tahun 2025;
3. Pedoman bagi Perangkat Daerah untuk menyusun Renja-PD Tahun 2025; dan
4. Alat untuk menjamin keterkaitan dan konsistensi antara perencanaan, penganggaran, pelaksanaan dan pengawasan.

1.5 Sistematika Dokumen RKPD

RKPD Kabupaten Sleman Tahun 2025 disusun dengan sistematika sebagai berikut:

BAB I PENDAHULUAN

1.1. Latar Belakang

Mengemukakan pengertian ringkas tentang RKPD, proses penyusunan RKPD, kedudukan RKPD tahun rencana dalam periode dokumen RPJMD, keterkaitan antara dokumen RKPD dengan dokumen RPJMD, Renstra Perangkat Daerah, Renja Perangkat Daerah serta tindak lanjutnya dengan proses penyusunan RAPBD.

1.2. Dasar Hukum Penyusunan

Memberikan uraian ringkas tentang dasar hukum yang digunakan dalam penyusunan RKPD, baik yang berskala nasional, maupun lokal.

1.3. Hubungan Antar Dokumen

Bagian ini menjelaskan hubungan RKPD dengan dokumen lain yang relevan beserta penjelasannya. Keterhubungan dengan dokumen lain, seperti: RPJMD Pemerintah Daerah DIY dan Pemerintah Kabupaten Sleman, RKP/program strategis nasional, dan RKPD Pemerintah Daerah DIY untuk penyusunan RKPD Kabupaten Sleman.

1.4. Maksud dan Tujuan

Memberikan uraian ringkas tentang tujuan penyusunan dokumen RKPD bagi daerah yang bersangkutan dan sasaran penyusunan dokumen RKPD bagi daerah.

1.5. Sistematika Dokumen RKPD

Mengemukakan organisasi penyusunan dokumen RKPD terkait dengan pengaturan bab serta garis besar isi setiap bab di dalamnya.

BAB II GAMBARAN UMUM KONDISI DAERAH

2.1. Kondisi Umum Daerah

Memberikan gambaran kondisi umum daerah meliputi aspek geografi, demografi, potensi sumber daya, aspek kesejahteraan masyarakat, aspek daya saing daerah dan aspek pelayanan umum.

2.2. Evaluasi Pelaksanaan Program dan Kegiatan RKPD sampai tahun berjalan dan Realisasi RPJMD

Mencakup telaahan terhadap hasil evaluasi status dan kedudukan pencapaian kinerja pembangunan daerah, berdasarkan rekapitulasi hasil evaluasi pelaksanaan program dan kegiatan RKPD tahun lalu dan realisasi RPJMD yang bersumber dari telaahan hasil evaluasi pelaksanaan Renja Perangkat Daerah tahun lalu dan realisasi Renstra Perangkat Daerah oleh masing-masing Perangkat Daerah dan/atau dari laporan pertanggung jawaban APBD menurut tahun-tahun yang berkenaan.

2.3. Permasalahan Pembangunan Daerah

Berisi uraian rumusan umum permasalahan pembangunan yang berhubungan dengan prioritas pembangunan daerah, dan permasalahan lainnya yang berhubungan dengan layanan dasar dan tugas fungsi Perangkat Daerah.

BAB III KERANGKA EKONOMI DAN KEUANGAN DAERAH

3.1. Arah Kebijakan Ekonomi Daerah

Mengemukakan tentang arahan nasional di bidang ekonomi yang bersumber dari dokumen RKP Nasional, juga kebijakan ekonomi dalam dokumen RPJMD provinsi/kabupaten. Arah kebijakan ekonomi daerah ditujukan untuk mengimplementasikan program dalam rangka mewujudkan visi dan misi Kepala Daerah, serta permasalahan daerah, sebagai

payung untuk perumusan prioritas program dan kegiatan pembangunan yang akan dilaksanakan pada tahun rencana.

3.2. Arah Kebijakan Keuangan Daerah

Berisikan uraian mengenai kebijakan yang akan ditempuh oleh Pemerintah Daerah berkaitan dengan pendapatan daerah, pembiayaan daerah dan belanja daerah.

BAB IV SASARAN DAN PRIORITAS PEMBANGUNAN DAERAH

4.1. Tujuan dan Sasaran Pembangunan

Menjelaskan tentang hubungan visi/misi dan tujuan/sasaran pembangunan 5 (lima) tahunan yang diambil dari dokumen RPJMD Kabupaten Sleman.

4.2. Tema, Prioritas dan Sasaran Pembangunan Tahun 2025

Suatu prioritas pembangunan daerah tahun 2025 pada dasarnya adalah gambaran prioritas pembangunan tahun rencana yang diambil dan dikaitkan dengan program pembangunan daerah (RPJMD) tahun 2025.

Berisi tema, prioritas, sasaran, indikator sasaran dan penyandingan dengan RKP Nasional dan RKPD DIY.

4.3. Keselarasan Sasaran Daerah dengan Sasaran Urusan Keistimewaan

Dengan berlakunya Undang-Undang Nomor 13 Tahun 2012 tentang Keistimewaan Daerah Istimewa Yogyakarta, maka DIY adalah daerah provinsi yang mempunyai keistimewaan dalam penyelenggaraan urusan pemerintahan dalam kerangka Negara Kesatuan Republik Indonesia. Implikasi keistimewaan ini salah satunya adalah adanya tambahan sumber pendanaan baru, yaitu Dana Keistimewaan, yang dialokasikan ke kabupaten/kota di wilayah DIY dalam rangka penyelenggaraan urusan keistimewaan.

BAB V Rencana KERJA DAN PENDANAAN DAERAH

5.1 Rencana Program Prioritas

Memuat Rencana Program beserta besaran pagu dana yang akan dilaksanakan guna mendukung prioritas dan sasaran pembangunan pada Tahun 2025.

5.2 Telaahan Pokok-pokok Pikiran Dewan Perwakilan Rakyat Daerah (DPRD)

Memuat saran dan pendapat berupa pokok-pokok pikiran DPRD kepada Bupati untuk Perencanaan Tahun 2025. Selanjutnya, Bupati memberikan telaahan terkait dengan arah kebijakan dan program yang akan dilaksanakan sebagai tindak lanjut pokok-pokok pikiran DPRD dimaksud.

5.3 Arah Pembangunan Kewilayahan

Berisi arahan pembangunan kewilayahan di Kabupaten Sleman yang mendukung pengembangan potensi ekonomi lokal Kabupaten Sleman

5.4 Program dan Kegiatan Perangkat Daerah

Berisi tabel rencana program dan kegiatan prioritas Perangkat Daerah Kabupaten Sleman Tahun 2025

BAB VI KINERJA PENYELENGGARAAN PEMERINTAHAN DAERAH

Penetapan indikator kinerja penyelenggaraan pemerintahan daerah bertujuan untuk memberi panduan dalam pencapaian kinerja tahunan yang ditetapkan menjadi Indikator Kinerja Utama (IKU).

BAB VII PENUTUP

BAB II
GAMBARAN UMUM KONDISI DAERAH

2.1. Kondisi Umum Daerah

2.1.1. Aspek Geografi dan Demografi

2.1.1.1. Karakteristik Lokasi dan Wilayah

A. Letak, Luas dan Batas Wilayah Administrasi

Secara geografis wilayah Kabupaten Sleman terbentang mulai 110°13'00" sampai dengan 110°33'00" Bujur Timur dan 7°34'51" sampai dengan 7°47'03" Lintang Selatan. Di sebelah utara, wilayah Kabupaten Sleman berbatasan dengan Kabupaten Magelang dan Kabupaten Boyolali, Provinsi Jawa Tengah, di sebelah timur berbatasan dengan Kabupaten Klaten, Provinsi Jawa Tengah, di sebelah barat berbatasan dengan Kabupaten Kulon Progo, Daerah Istimewa Yogyakarta dan Kabupaten Magelang, Provinsi Jawa Tengah, dan di sebelah selatan berbatasan dengan Kota Yogyakarta, Kabupaten Bantul, dan Kabupaten Gunung Kidul, Daerah Istimewa Yogyakarta.

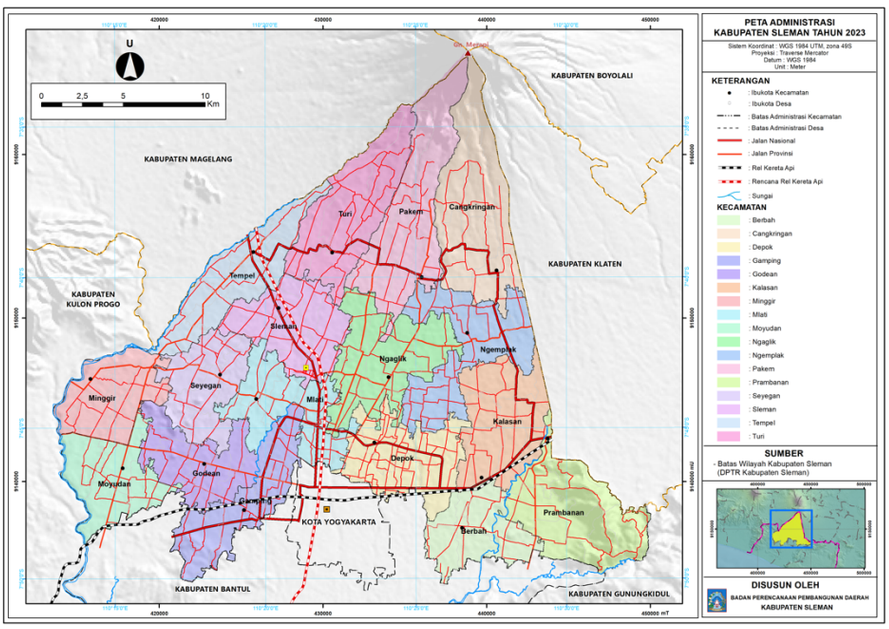

Gambar 2.1
Peta Wilayah Administrasi Kabupaten Sleman
Sumber: Dinas Pertanahan dan Tata Ruang, 2022, diolah

Wilayah Kabupaten Sleman memiliki luas sebesar 574,82 km^2 atau sekitar 18% dari luas wilayah Daerah Istimewa Yogyakarta seluas 3.185,80 km^2. Wilayah ini terbentang dari Utara-Selatan sepanjang 32 km, sedangkan dari Timur-Barat terbentang sepanjang 35 km. Dalam perspektif pandangan mata burung, wilayah Kabupaten Sleman

berbentuk segitiga dengan alas di sisi Selatan dan puncak di sisi Utara. Pembagian wilayah administrasi Kabupaten Sleman secara lebih jelas dapat dilihat pada Tabel 2.1:

Tabel 2.1
Pembagian Wilayah Administrasi Kabupaten Sleman

No	Kapanewon	Jumlah		Luas (km^2)
		Kalurahan	Padukuhan	
1	Gamping	5	59	29,25
2	Godean	7	77	26,84
3	Moyudan	4	65	27,62
4	Minggir	5	68	27,27
5	Seyegan	5	67	26,63
6	Mlati	5	74	28,52
7	Depok	3	58	35,55
8	Berbah	4	58	22,99
9	Prambanan	6	68	41,35
10	Kalasan	4	80	35,84
11	Ngemplak	5	82	35,71
12	Ngaglik	6	87	38,52
13	Sleman	5	83	31,32
14	Tempel	8	98	32,49
15	Turi	4	54	43,09
16	Pakem	5	61	43,84
17	Cangkringan	5	73	47,99
Jumlah		86	1.212	574,82

Sumber: Dinas Pertanahan dan Tata Ruang, 2023

Secara administratif, Kabupaten Sleman terdiri dari 17 kapanewon, 86 kalurahan, dan 1.212 padukuhan. Kapanewon dengan wilayah paling luas adalah Cangkringan (47,99 km^2), dan yang paling kecil adalah Berbah (22,99 km^2). Adapun kapanewon dengan padukuhan terbanyak adalah Tempel (98 padukuhan), dan kapanewon dengan padukuhan paling sedikit adalah Turi (54 padukuhan). Adapun kapanewon dengan kalurahan terbanyak adalah Tempel (8 kalurahan), dan kapanewon dengan kalurahan paling sedikit adalah Depok (3 kalurahan). Persentase luas kapanewon terhadap luas Kabupaten Sleman dapat dilihat pada grafik berikut ini:

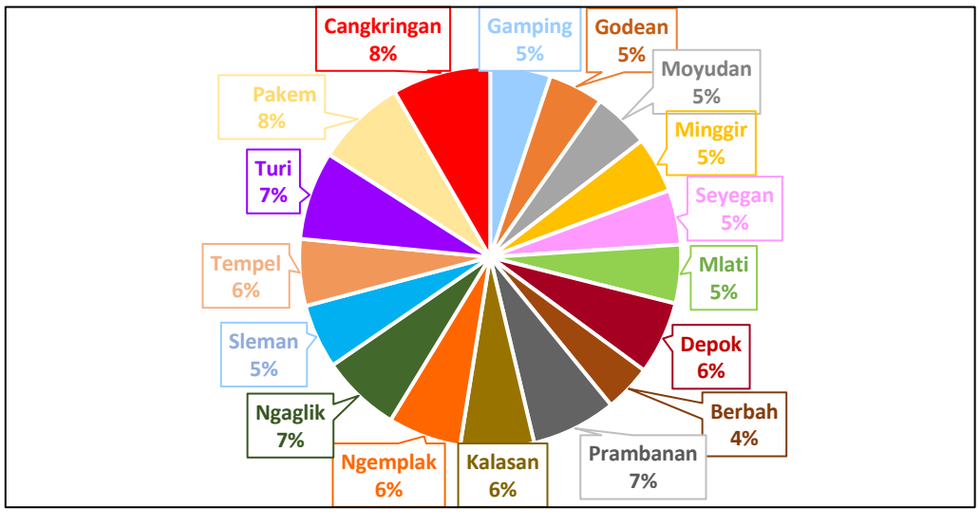

Gambar 2.2
Persentase Luas Kapanewon Terhadap Luas Kabupaten Sleman
Sumber: Kabupaten Sleman Dalam Angka, 2023

B. Kondisi Geografis

Kabupaten Sleman secara umum terbagi menjadi dua wilayah dataran, dataran rendah landai dengan dominasi persawahan di bagian selatan, dan dataran tinggi tanah kering dengan dominasi perkebunan serta memiliki permukaan miring ke selatan dengan titik tertinggi di puncak Gunungapi Merapi di bagian utara. Wilayah ini juga teraliri oleh beberapa sungai besar berhulu di Gunungapi Merapi dan bermuara ke Pantai Selatan seperti Sungai Krasak, Sempor, Kuning, Boyong, Winongo, Gendol, dan Opak. Selain itu, wilayah Kabupaten Sleman dapat dibedakan menurut karakteristik sumber daya, jalur lintas jalan raya, serta pusat pertumbuhan.

Berdasarkan karakteristik sumber daya, Kabupaten Sleman terbagi menjadi empat wilayah yaitu:

a. Wilayah utara/lereng Gunungapi Merapi, dimulai dari jalan yang menghubungkan Tempel, Turi, Pakem, dan Cangkringan (*ringbelt*) sampai dengan puncak Gunung Merapi. Wilayah ini merupakan sumber daya air dan ekowisata yang berorientasi pada aktivitas Gunungapi Merapi dan ekosistemnya.
b. Wilayah timur, meliputi Kapanewon Prambanan, sebagian Kapanewon Kalasan, dan Kapanewon Berbah. Wilayah ini merupakan tempat peninggalan purbakala (candi) yang merupakan pusat wisata budaya, daerah lahan kering, serta sumber bahan batu putih.

c. Wilayah tengah, yaitu Kawasan Perkotaan Yogyakarta yang meliputi Kapanewon Mlati, Sleman, Ngaglik, Ngemplak, Depok, dan Gamping. Wilayah ini merupakan pusat pendidikan, perdagangan dan jasa.
d. Wilayah barat, meliputi Kapanewon Godean, Minggir, Seyegan, dan Moyudan, merupakan daerah pertanian lahan basah yang tersedia cukup air dan sumber bahan baku kegiatan industri kerajinan mendong, bambu, gerabah dan genteng.

Berdasarkan karakteristik jalur lintas antar daerah, kondisi wilayah Kabupaten Sleman dilewati jalur jalan negara yang merupakan jalur ekonomi yang menghubungkan Sleman dengan kota-kota pelabuhan utama (Semarang, Surabaya, Jakarta). Jalur ini melewati wilayah Kapanewon Prambanan, Kalasan, Depok, Mlati, Tempel, dan Gamping. Selain itu wilayah Kapanewon Depok, Mlati, dan Gamping juga dilalui jalan lingkar yang merupakan jalan arteri primer. Kapanewon-Kapanewon tersebut menjadi wilayah yang cepat berkembang dari pertanian menjadi industri, perdagangan, dan jasa.

Adapun berdasarkan pusat-pusat pertumbuhan, wilayah Kabupaten Sleman merupakan wilayah hulu Kota Yogyakarta. Berdasar letak kota dan mobilitas kegiatan masyarakat, dapat dibedakan fungsi kota sebagai berikut:

a. Wilayah aglomerasi perkotaan (perkembangan kota dalam kawasan tertentu) yang merupakan perkembangan kota Yogyakarta. Kota-kota yang berbatasan dengan kota Yogyakarta yaitu Kapanewon Depok, Gamping serta sebagian wilayah Kapanewon Ngaglik dan Mlati merupakan Kawasan Perkotaan Yogyakarta (KPY).
b. Wilayah peri-urban/sub-urban (wilayah perbatasan antara kalurahan dan kota) meliputi Kapanewon Godean, Sleman, dan Ngaglik terletak agak jauh dari Kota Yogyakarta dan berkembang menjadi tujuan kegiatan masyarakat di wilayah kapanewon sekitarnya, sehingga menjadi pusat pertumbuhan.
c. Wilayah fungsi khusus atau wilayah penyangga (*buffer zone*) meliputi Kapanewon Tempel, Pakem, dan Prambanan yang merupakan pusat pertumbuhan bagi wilayah sekitarnya.

C. Topografi

Keadaan tanah Kabupaten Sleman relatif datar di bagian selatan, kecuali daerah perbukitan di bagian tenggara Kapanewon Prambanan dan sebagian di Kapanewon Gamping. Semakin ke utara relatif miring dan di bagian utara sekitar lereng Gunungapi Merapi relatif terjal.

Wilayah Kabupaten Sleman berada pada ketinggian yang berkisar antara 100 meter sampai dengan 2.900 meter di atas permukaan air laut (dpal). Ketinggian tanahnya dapat dibagi menjadi 5 kelas yaitu ketinggian <250 mdpal, 250-500 mdpal, 500-1500 mdpal, 1500-2500 mdpal dan 2.500-2.900 mdpal. Ketinggian <250 mdpal seluas 35.065,09 ha atau 61,00% dari luas total wilayah, terdapat di Kapanewon Gamping, Godean, Moyudan, Minggir, Seyegan, Mlati, Depok, Berbah, Prambanan, Kalasan, Ngemplak, Ngaglik, Sleman dan Tempel.

Ketinggian 250-500 mdpal seluas 13.877,65 ha, atau 24,14% dari luas total wilayah, terdapat di Kapanewon Prambanan, Kalasan, Ngemplak, Ngaglik, Sleman, Tempel, Turi, Pakem dan Cangkringan. Ketinggian 500-1500 mdpal seluas 8.045,71 ha, atau 14% dari luas total wilayah yang meliputi Kapanewon Tempel, Turi, Pakem, dan Cangkringan. Pada ketinggian 1500-2500 mdpal seluas 467,389 ha, atau 0,81% dari luas total wilayah yang meliputi Kapanewon Pakem, dan Cangkringan. Sedangkan pada ketinggian 2500-2900 mdpal seluas 26,17 ha atau 0,05% dari luas total wilayah yang meliputi Kapanewon Pakem dan Cangkringan. Adapun secara lebih lengkap, ketinggian wilayah di Kabupaten Sleman dapat dilihat pada Tabel 2.2.

Tabel 2.2

Luas Kabupaten Sleman berdasarkan Ketinggian (Ha)

No	Kapanewon	Luas Per Jenis Ketinggian					Total Luas (Ha)
		<250 mdpal	250m - 500 mdpal	500m - 1500 mdpal	1500 - 2500 mdpal	2500 - 2900 mdpal	
1	Gamping	2912,52	-	-	-	-	2.912,52
2	Godean	2677,35	-	-	-	-	2.677,35
3	Moyudan	2751,06	-	-	-	-	2.751,06
4	Minggir	2689,52	-	-	-	-	2.689,52
5	Seyegan	2656,42		-	-	-	2.656,42
6	Mlati	2843,1	-	-	-	-	2.843,10
7	Depok	3215,95	-	-	-	-	3.215,95
8	Berbah	2506,49	-	-	-	-	2.506,49
9	Prambanan	3146,12	998,88	-	-	-	4.145,00
10	Kalasan	3596,77	1,09	-	-	-	3.597,86
11	Ngemplak	1507,82	2156,26	-	-	-	3.664,08

12	Ngaglik	1773,29	2062,54	-	-	-	3.835,83
13	Sleman	1562,89	1559,8	-	-	-	3.122,69
14	Tempel	1225,79	1962,28	91,41	-	-	3.279,48
15	Turi	-	1806,34	2238,64	-	-	4.044,98
16	Pakem	-	1841,48	2542,66	247,22	13,51	4.644,87
17	Cangkringan	-	1488,98	3173	220,16	12,66	4.894,80
Total Luas (Ha)		35.065,09	13.877,65	8.045,71	467,38	26,17	57.482,00

Sumber: Dinas Pertanahan dan Tata Ruang, 2023

D. Geologi

Kondisi geologi Kabupaten Sleman didominasi dari keberadaan Gunung api Merapi. Formasi geologi dapat dibedakan menjadi endapan vulkanik, sedimen, dan batuan terobosan, dengan endapan vulkanik mewakili lebih dari 90% luas wilayah.

Material vulkanik gunung Merapi yang berfungsi sebagai lapisan pembawa air tanah (akifer) yang sudah terurai menjadi material pasir vulkanik, yang sebagian besar merupakan bagian dari endapan vulkanik Merapi muda. Material vulkanik Merapi muda ini dibedakan menjadi 2 unit formasi geologi yaitu formasi Sleman (lebih di dominasi oleh endapan piroklastik halus dan tufa) di bagian bawah dan formasi Yogyakarta (lebih di dominasi oleh pasir vulkanik berbutir kasar hingga pasir berkerikil) di bagian atas. Formasi Yogyakarta dan formasi Sleman ini berfungsi sebagai lapisan pembawa air utama yang sangat potensial dan membentuk satu sistem akifer yang di sebut Sistem Akifer Merapi (SAM). Sistem akifer tersebut menerus dari utara ke selatan dan secara administratif masuk dalam wilayah Kabupaten Sleman, Kota Yogyakarta, dan Kabupaten Bantul. Selain formasi geologi tersebut diatas terdapat formasi batu gamping muda yaitu Formasi Sentolo di Kapanewon Gamping dan Formasi Semilir di Kapanewon Prambanan.

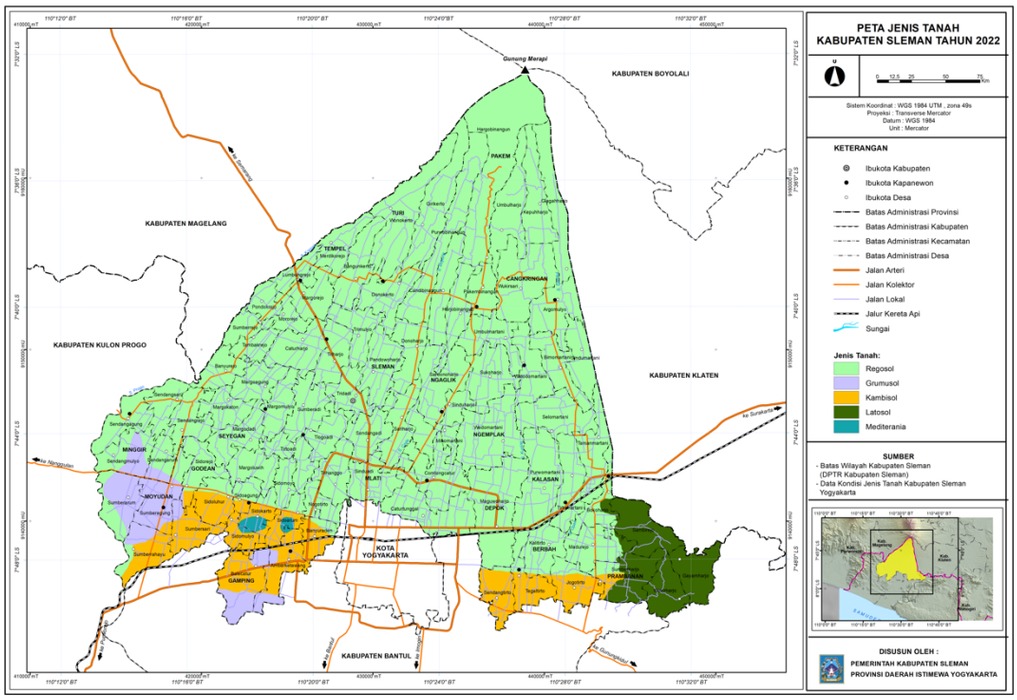

Gambar 2.3
Peta Jenis Tanah di Kabupaten Sleman
Sumber: Dinas Pertanahan dan Tata Ruang, 2023, diolah

Tabel 2.3
Persebaran Jenis Tanah di Kabupaten Sleman (Ha) Tahun 2022

No	Kapanewon	Jenis Tanah (Ha)					JUMLAH
		Grumusol	Kambisol	Mediterina	Regosol	Latosol	
1	Gamping	913	1.328	14	1.004	-	3.260
2	Godean	18	1.109	275	1.369	-	2.771
3	Moyudan	1.301	923	-	502	-	2.727
4	Minggir	336	-	-	2.333	-	2.669
5	Seyegan	-	-	-	2.654	-	2.654
6	Mlati	-	-	-	2.825	-	2.825
7	Depok	-	-	-	3.183	-	3.183
8	Berbah	-	1.336	-	1.239	-	2.575
9	Prambanan	-	114	-	1.203	2.709	4.025
10	Kalasan	-	-	-	3.575	-	3.575
11	Ngemplak	-	-	-	3.653	-	3.653
12	Ngaglik	-	-	-	3.833	-	3.833
13	Sleman	-	-	-	3.120	-	3.120
14	Tempel	-	-	-	3.211	-	3.211
15	Turi	-	-	-	4.020	-	4.020
16	Pakem	-	-	-	4.579	-	4.579
17	Cangkringan	-	-	-	4.803	-	4.803
	JUMLAH	2.569	4.809	289	47.106	2.709	57.482

Sumber : Dinas Pertanahan dan Tata Ruang, 2023

Jenis tanah di Kabupaten Sleman terbagi menjadi grumusol, kambisol, mediteran, regosol dan latosol. Sebagian besar di wilayah Sleman didominasi jenis tanah regosol sebesar 47.106 ha (82,04%),

kambisol 4.809 ha (8,36%), latosol 2.709 ha (4,71%), dan grumusol 2.596 ha (4,47%) serta mediterina 289 ha (0,5%).

E. Hidrologi

Wilayah Kabupaten Sleman memiliki empat jalur mata air (*springbelt*) terdiri dari jalur mata air Bebeng, mata air Sleman-Cangkringan, mata air Ngaglik, dan mata air Yogyakarta. Keseluruh mata air tersebut dipengaruhi oleh ekosistem Gunung api Merapi di bagian hulu yang mengalir ke daerah lebih rendah di bagian hilir di selatan. Sampai saat ini, mata air dimanfaatkan sebagai sumber air bersih maupun irigasi kawasan pertanian.

Sejumlah sumber mata air di Kabupaten Sleman sebanyak 364 titik dengan memiliki debit antara 1-300 lt/detik, dimana sumber mata air dalam kondisi baik sebanyak 182 titik, kondisi sedang sebanyak 147 titik dan kondisi rusak sebanyak 35 titik. Sumber mata air ini mengalir ke sejumlah sungai utama yaitu Sungai Boyong, Kuning, Gendol dan Krasak. Terdapat pula anak-anak sungai yang mengalir ke arah Selatan dan bermuara di Samudera Indonesia.

Kebutuhan air minum di Kabupaten Sleman dibedakan menjadi kebutuhan air domestik dan kebutuhan air non domestik. kebutuhan domestik diperhitungkan sebesar 100 s/d 150 liter per jiwa per hari sedangkan untuk kebutuhan non domestik diperhitungkan 15% s/d 30% dari kebutuhan domestiknya sesuai perkembangan wilayah masing-masing kalurahan.

F. Klimatologi

Berdasarkan pantauan Badan Meteorologi, Klimatologi, dan Geofisika (BMKG) Stasiun Klimatologi Yogyakarta, kondisi iklim di sebagian besar wilayah Kabupaten Sleman termasuk tropis basah. Pada tahun 2023, jumlah hari hujan terbanyak dalam satu bulan adalah 24 hari, dengan jumlah curah hujan 365,10 ml/bulan. Kecepatan angin maksimum 25 knot. Rata-rata kelembaban nisbi udara tertinggi 80,30% dan terendah 67,50%, sedangkan temperatur udara tertinggi 35,60°C dan terendah 18,20 °C.

Curah hujan sebagai input air ke permukaan bumi ini membawa akibat pada variasi potensi hidrologi dan jenis tanaman yang mampu beradaptasi. Kondisi *agroklimatic* yang dijabarkan di atas

menunjukkan bahwa iklim di wilayah Kabupaten Sleman pada umumnya cocok untuk pengembangan sektor pertanian.

Di sisi lain, berdasarkan BMKG Stasiun Klimatologi Yogyakarta, wilayah Kabupaten Sleman paling berpotensi terjadinya bencana hidrometeorologi atau bencana yang disebabkan oleh cuaca ekstrem akibat dinamika atmosfer yang tidak stabil. Hal ini akan mengakibatkan curah hujan dengan intensitas lebat yang dapat disertai kilat/petir dan angin kencang, yang tentunya akan berdampak berdampak pada terjadinya longsor, banjir, banjir lahar dingin, banjir bandang, dan bencana hidrometeorologi lainnya.

G. Penggunaan Lahan

Penggunaan lahan merupakan bentuk kegiatan manusia dalam rangka pemanfaatan lingkungan pada bidang lahan untuk memenuhi kebutuhannya. Adapun jenis penggunaan lahan menurut BPS, hanya dibedakan menjadi lahan pertanian dan non pertanian. Lahan pertanian dibedakan menjadi lahan sawah dan non sawah. Identifikasi terhadap pengelompokan tersebut dilakukan melalui interpretasi citra secara visual, yang mana berkaitan dengan data foto udara dan data penginderaan jauh.

Berdasarkan hal tersebut, Dinas Pertanahan dan Tata Ruang melakukan identifikasi penggunaan lahan dengan menggunakan klasifikasi tersebut. Data dalam Tabel 2.4 dibawah ini merupakan data hasil pengurangan alih fungsi lahan dari perizinan yang diajukan, sehingga akan ada koreksi terhadap penggunan lahan dengan menggunakan interpretasi citra terkini. Luas hutan selalu tetap setiap tahunnya. Untuk data penggunaan lahan tahun 2023 belum tersedia (masih proses).

Pekarangan dalam beberapa tahun terakhir selalu bertambah, hanya luas pertambahannya semakin berkurang setiap tahunnya. Pada saat tahun 2019, lahan pekarangan bertambah 2,43%, dan pada tahun 2022 hanya bertambah 0,50%. Luas hutan tetap, sedangkan luas semak bertambah sebesar 5,63%. Adapun luas sawah, perkebunan dan ladang berkurang masing-masing 0,05%, 1,11% dan 2,88% pada tahun 2022.

Tabel 2.4
Jenis Penggunaan Lahan di Kabupaten Sleman Tahun 2019-2022 (Ha)

No	Penggunaan lahan	2019	2020	2021	2022
1	Hutan	1.742,23	1.742,23	1.742,23	1.742,23
2	Pekarangan	24.335,42	24.472,13	24.527,27	24.649,95
3	Sawah	18.645,98	18.595.75	18.569,97	18.560,11
4	Semak	1.212,99	1.182,53	1.444,47	1.525,80
5	Perkebunan	7.439,02	7.387,03	7.298,51	7.217,18
6	Ladang	4.106,36	4.102,32	3.899,56	3.787,13
Jumlah		57.482,00	57.482,00	57.482,00	57.482,00

Sumber : Dinas Pertanahan dan Tata Ruang, 2022

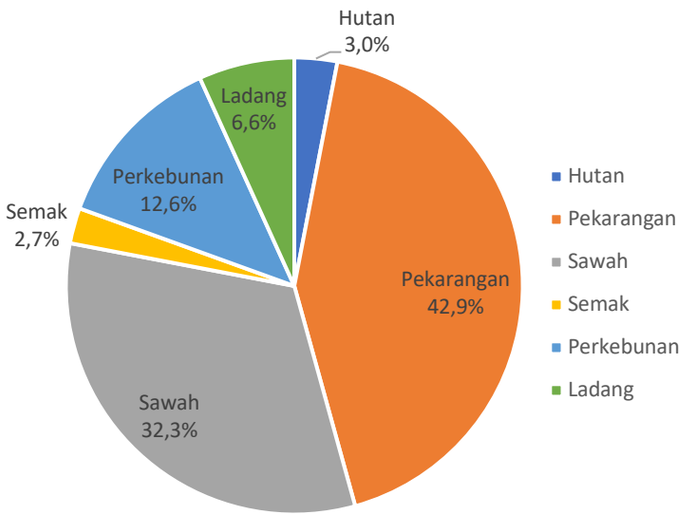

Gambar 2.4
Proporsi Penggunaan Lahan di Kabupaten Sleman Tahun 2022
Sumber: Dinas Pertanahan dan Tata Ruang, 2023

Dari grafik proporsi penggunaan lahan di atas terlihat bahwa yang terjadi mengakibatkan semakin sempitnya luas lahan sawah dan tegalan dari tahun ke tahun. Pada tahun 2022, lahan di Kabupaten Sleman didominasi oleh pekarangan (42,9%) dan lahan sawah (32,3%). Untuk lebih detailnya, peta penggunaan lahan di Kabupaten Sleman tahun 2022 dapat dilihat pada Gambar 2.5 berikut.

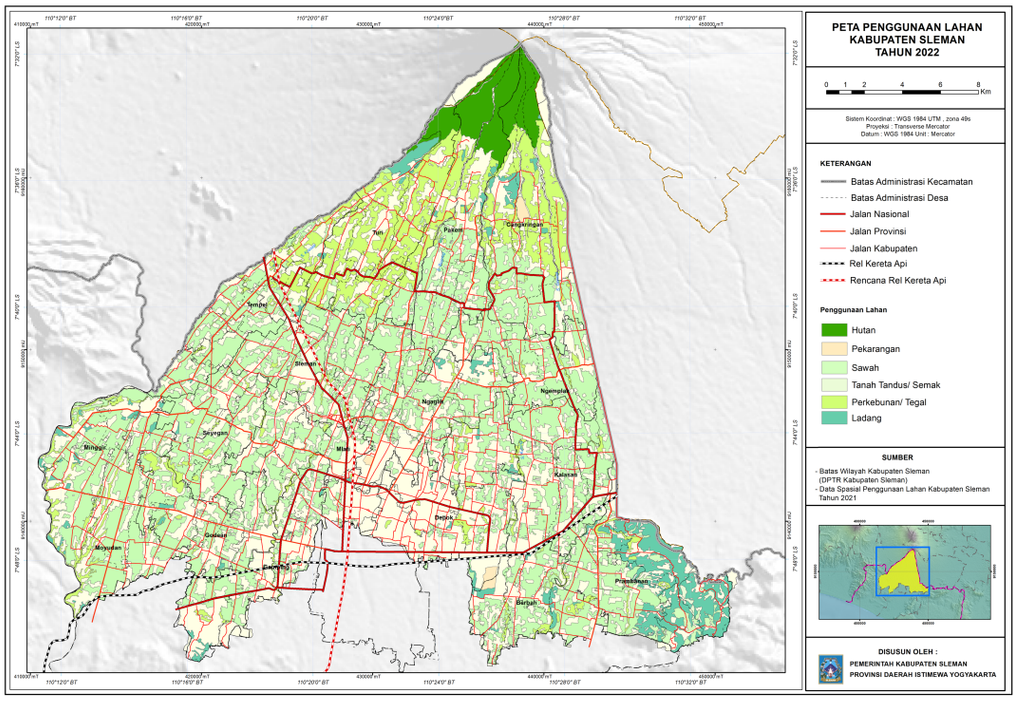

Gambar 2.5
Peta Penggunaan Lahan Kabupaten Sleman Tahun 2022
Sumber: Dinas Pertanahan dan Tata Ruang, 2022

Berdasarkan peta pola ruang RTRW, penggunaan lahan pada akhir tahun rencana telah ditetapkan. Hanya saja, implementasi pengendalian pertanahan, khususnya dalam perizinan dan informasi pertanahan sulit ditegakkan, terutama karena belum semua wilayah mempunyai perda rencana rinci tata ruang. Selain itu, masih lemahnya pengendalian pemanfaatan ruang, akibat keterbatasan pengawasan pembangunan di tingkat lokal atau lingkungan.

Pemerintah Kabupaten Sleman telah melakukan langkah-langkah guna pengendalian alih fungsi lahan dengan telah ditetapkannya Peraturan Daerah Nomor 6 Tahun 2020 tentang Perlindungan Lahan Pertanian Pangan Berkelanjutan (PLP2B). Di antara program-program yang dapat dilakukan adalah menetapkan lahan pertanian berkelanjutan, memperketat perizinan penggunaan lahan, dan penyiapan perda rencana detail tata ruang. Dalam penetapan lahan berkelanjutan, terdapat jaminan insentif bagi petani guna mendorong petani tetap mempertahankan fungsi lahan pertaniannya. Sosialisasi rencana tata ruang kepada masyarakat juga menjadi bagian dari proses pengendalian itu sendiri. Selain itu, salah satu alternatif program atau kegiatan lain yang dapat menjadi unggulan adalah pengembangan desa wisata yang diharapkan menjadi daya tarik

masyarakat Sleman agar mereka tetap mempertahankan wilayahnya, namun tetap menghasilkan pendapatan yang dapat meningkatkan taraf hidupnya.

Penerapan aturan turunan Peraturan Daerah Kabupaten Sleman Nomor 6 Tahun 2020 tentang perlindungan lahan pertanian pangan berkelanjutan ditindaklanjuti dengan kajian serta penyusunan naskah akademik Rancangan Peraturan Bupati Sleman tentang pemberian insentif dan disinsentif pada tahun 2023 serta dilanjutkan penyusunan Propemperda pada tahun 2024. Adapun aktivitas pendukung tahun 2025 Pemerintah Kabupaten Sleman melakukan identifikasi penentuan lahan sawah by name by address sebagai tindaklanjut penyusunan Propemperda.

2.1.1.2. Potensi Kawasan Sumber Daya

Sesuai dengan Peraturan Daerah Nomor 13 Tahun 2021 tentang Rencana Tata Ruang Wilayah Sleman Tahun 2021-2041 disebutkan bahwa potensi pengembangan wilayah di Kabupaten Sleman untuk mewujudkan struktur ruang dan pola ruang wilayah sesuai dengan RTRW, terutama yang berada pada kawasan budidaya. Kawasan lindung meliputi badan air (BA), kawasan perlindungan setempat (PS), kawasan konservasi (KS), kawasan lindung geologi (LGE), dan kawasan cagar budaya (CB).

Kawasan budidaya terdiri dari:

1. Kawasan perkebunan rakyat dengan luas ±1.330 ha.
2. Kawasan pertanian, meliputi kawasan pertanian tanaman pangan seluas ±24.642 ha; kawasan hortikultura; kawasan peruntukan perkebunan; kawasan peruntukan peternakan; dan kawasan pertanian pangan berkelanjutan seluas 17.168 ha, tersebar di 16 kecamatan, kecuali Kapanewon Depok.
3. Kawasan perikanan, meliputi budi daya perikanan darat tersebar di seluruh kecamatan, termasuk minapolitan di Kapanewon Berbah dan Kapanewon Ngemplak.
4. Kawasan pertambangan dan energi, berupa berupa kawasan pertambangan mineral.

5. Kawasan peruntukan industri dengan luas kurang lebih 166 ha berada di Kapanewon Berbah, Kapanewon Gamping, Kapanewon Kalasan, dan Kapanewon Sleman.
6. Kawasan pariwisata, yang terdapat di:
   a. pengembangan kawasan Turi dan sekitarnya sebagai kawasan wisata alam dan agro di Kapanewon Turi;
   b. pengembangan kawasan Pakem dan sekitarnya sebagai kawasan wisata alam lereng Merapi bagian selatan dan sekitarnya meliputi Kapanewon Cangkringan, Kapanewon Pakem, Kapanewon Ngemplak;
   c. pengembangan kawasan Prambanan dan sekitarnya sebagai kawasan wisata budaya dan kuliner meliputi Kapanewon Prambanan, Kapanewon Kalasan, Kapanewon Berbah;
   d. pengembangan kawasan Ngaglik dan sekitarnya sebagai kawasan wisata perkotaan berbasis rekreatif dan kuliner meliputi Kapanewon Ngaglik, Kapanewon Mlati, Kapanewon Sleman;
   e. pengembangan kawasan Depok dan sekitarnya sebagai kawasan wisata perkotaan berbasis Pendidikan, kuliner, dan olahraga meliputi Kapanewon Depok dan Kapanewon Ngemplak;
   f. pengembangan kawasan Minggir dan sekitarnya sebagai kawasan wisata pertanian meliputi Kapanewon Minggir, Kapanewon Godean, Kapanewon Moyudan, Kapanewon Seyegan; dan
   g. pengembangan desa wisata dan/atau desa budaya.
7. Kawasan permukiman, meliputi kawasan permukiman perdesaan (±16.501 ha) dan kawasan permukiman perkotaan (±9.822 ha), yang tersebar di 17 kecamatan.
8. Kawasan pertahanan dan keamanan, berupa:
   a. kawasan instalasi militer, yang terdiri dari Komplek Batalyon 403 Tentara Nasional Indonesia Angkatan Darat di Kapanewon Depok, Kompi Kavaleri dan Kompi Senapan C Batalyon Infanteri 403 Demak Ijo di Kapanewon Gamping, Akademi Angkatan Udara dan Sekolah Penerbangan Tentara Nasional Indonesia Angkatan Udara Komplek Bandar Udara Adisutjipto di Kapanewon Depok dan Kapanewon Berbah, Skadron Pendidikan

105 Wara di Kapanewon Pakem, dan Detasemen Tentara Nasional Indonesia Angkatan Udara di Kapanewon Berbah;

b. kawasan transportasi seluas ±408 ha.

9. Kawasan peruntukan riset dan pendidikan tinggi.

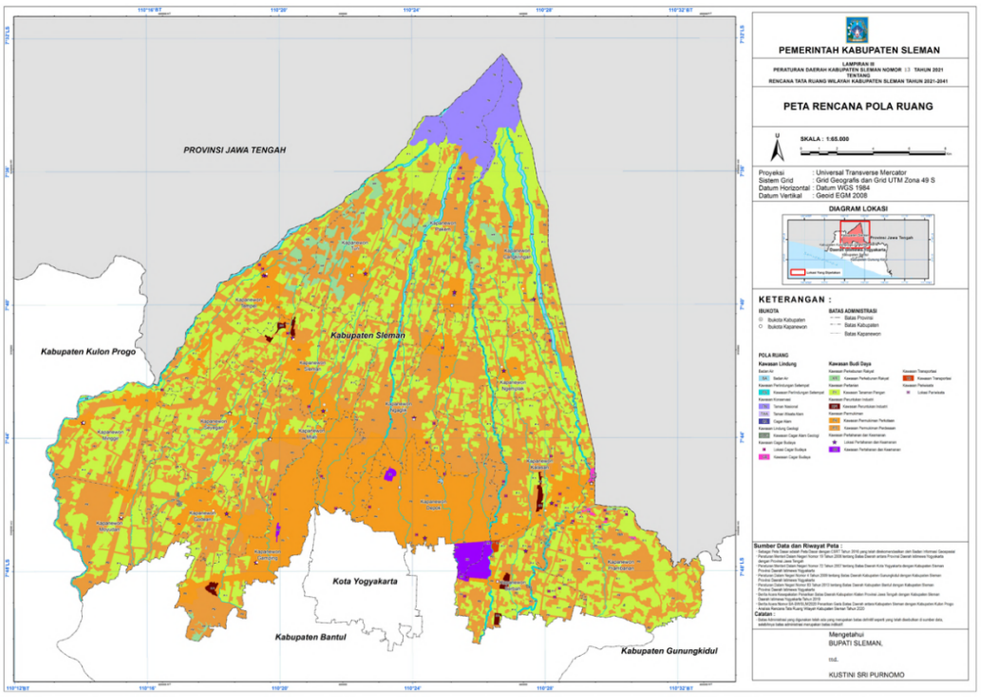

Gambar 2.6

Peta Rencana Pola Ruang di Kabupaten Sleman

Sumber: RTRW Kabupaten Sleman 2021-2041

Adapun kawasan Strategis Kabupaten adalah bagian wilayah Daerah yang penataan ruangnya diprioritaskan, karena mempunyai pengaruh sangat penting dalam lingkup wilayah Daerah di bidang ekonomi, sosial budaya, sumber daya alam dan/atau teknologi tinggi, dan/atau lingkungan hidup. Kawasan strategis di Kabupaten Sleman terdiri dari:

1. Kawasan startegis nasional, yang meliputi kawasan taman wisata Candi Prambanan dan Candi Ratu Boko serta kawasan Taman Nasional Gunung Merapi
2. Kawasan strategis provinsi, yang meliputi:
   a. kawasan strategis Kasultanan Candi Prambanan-Candi Ijo
   b. kawasan strategis Kasultanan Masjid Pathok Nagoro
   c. kawasan strategis Gunung Merapi
   d. kawasan strategis Kawasan Perkotaan Yogyakarta
   e. kawasan strategis Kawasan Temon-Prambanan
   f. kawasan strategis Kawasan Tempel-Parangtritis

3. Kawasan strategis kabupaten dari sudut kepentingan sosial budaya serta kepentingan pertumbuhan ekonomi.

2.1.1.3. Wilayah Rawan Bencana

Secara umum, wilayah rawan bencana alam di Kabupaten Sleman sebagaimana termuat dalam RTRW Kabupaten Sleman Tahun 2021-2041 adalah sebagai berikut:

1) Kawasan rawan bencana letusan gunung api;
   a) Area terdampak langsung letusan Merapi 2010 seluas ±1.578 ha meliputi Kapanewon Ngemplak, Pakem, dan Cangkringan;
   b) Kawasan Rawan Bencana Merapi III, terdapat pada Kawasan yang letaknya dekat dengan sumber bahaya, yang sering terlanda awan panas, aliran lava, guguran batu, lontaran batu (pijar) dan hujan abu lebat, dengan tingkat kerawanan yang tinggi dan tidak diperkenankan untuk hunian tetap, kecuali hunian untuk eksisting penduduk asli. Kawasan Rawan Bencama Merapi III seluas ±3.302 ha meliputi Kapanewon Ngemplak, Turi, Pakem, dan Cangkringan;
   c) Kawasan Rawan Bencana Merapi II, terdapat pada Kawasan yang terdampak awan panas, aliran lava dan lontaran batu pijar, dengan kewajiban mengungsi dalam hal terjadi peningkatan kegiatan gunungapi sampai dinyatakan aman Kembali. Kawasan Rawan Bencana Merapi II, seluas ±3.279 ha meliputi Kapanewon Ngemplak, Tempel, Turi, Pakem, & Cangkringan;
   d) Kawasan Rawan Bencana Merapi I, terdapat pada Kawasan yang berpotensi tertimpa material jatuhan berupa hujan abu dan lontaran batu pijar, dan terlanda lahar yang terbawa air hujan dan membentuk aliran pekat mengalir ke daerah yang lebih rendah. Kawasan Rawan Bencana Merapi I seluas 1.357 ha meliputi Kapanewon Mlati, Depok, Berbah, Prambanan, Kalasan, Ngemplak, Ngaglik, Tempel, Pakem, dan Cangkringan.
2) Kawasan rawan bencana longsor seluas kurang lebih 3.303 ha (tiga ribu tiga ratus tiga hektar) meliputi:

a) Kapanewon Gamping; dan

b) Kapanewon Prambanan.

3) Kawasan rawan bencana gempa bumi seluas kurang lebih 13.782 Ha tersebar di seluruh Kapanewon.

4) Kawasan rawan bencana banjir.

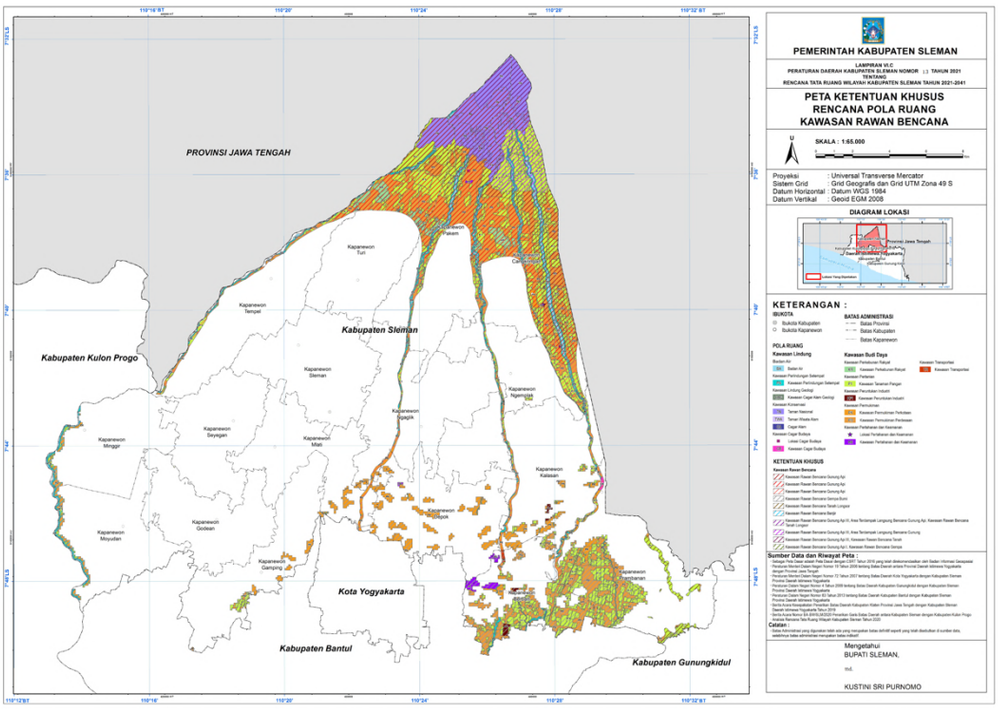

Gambar 2.7

Peta Ketentuan Khusus Rencana Pola Ruang Kawasan Rawan Bencana di Kabupaten Sleman

Sumber: RTRW Kabupaten Sleman 2021-2041

Selain jenis bencana di atas, ada beberapa bencana yang sering melanda Kabupaten Sleman adalah bencana hidrometeorologi, seperti angin kencang atau angin puting beliung, petir serta kekeringan. Berdasarkan data historis, 81% bencana di Kabupaten Sleman termasuk bencana hidrometeorologi.

Melihat potensi bencana dan kejadian bencana yang sudah terjadi di Kabupaten Sleman, dipandang perlu dilakukan penguatan kapasitas baik kelembagaan di tingkat kabupaten maupun masyarakat di dalam upaya pengurangan risiko bencana, penguatan sarana dan prasarana penanggulangan bencana guna meminimalkan kerentanan yang dimiliki, serta pemetaan terhadap segala ancaman yang mungkin dapat terjadi. Upaya tersebut telah dilakukan Pemerintah Kabupaten Sleman dengan adanya peningkatan jumlah kalurahan tangguh bencana tahun 2023 sejumlah 81 kalurahan meningkat dibanding tahun sebelumnya tahun 2022 sejumlah 71

kalurahan. Penetapan Satuan Pendidikan Aman Bencana tahun 2023 sejumlah 89 unit dari 1.442 sekolah, baik jenjang PAUD/sederajat, SD/sederajat, SMP/sederajat maupun SMA/sederajat yang berada di wilayah Kabupaten Sleman. Jumlah ini meningkat dari tahun sebelumnya tahun 2022 sejumlah 87 unit. Sedangkan jumlah *early warning system* (EWS) pada tahun 2023 masih tetap sama dengan tahun 2022 dimana EWS tanah longsor sebanyak 3 unit, EWS lahar hujan sebanyak 15 unit, dan EWS erupsi merapi sebanyak 19 unit. Dengan demikian, penambahan EWS, kegiatan pelatihan berbasis masyarakat dalam upaya pengurangan risiko bencana, pemetaan risiko bencana baik ekologis maupun sosiologis akan menurunkan indeks risiko bencana di Kabupaten Sleman.

Indeks resiko bencana adalah indeks risiko yang dihitung berdasarkan probabilitas spasial, frekuensi dan kekuatan dari suatu fenomena alam seperti gempa bumi, banjir, letusan gunung berapi dan lainnya. Kelas risiko bencana terdiri dari >144 berarti risiko tinggi; 5-144 berarti risiko sedang; 0-4 berarti risiko rendah. Indeks risiko bencana dihitung dari *Hazard* dikalikan *vulnerability* dibagi *capacity*. Berdasarkan data, target indeks risiko bencana pada tahun 2021 sampai dengan tahun 2026 relatif menurun dengan harapan bahwa disetiap tahunnya di Kabupaten Sleman indeks risiko bencana menurun. Pada tahun 2022, indeks risiko bencana Kabupaten Sleman mencapai 80,01, dan menurun pada tahun 2023 sebesar 75,78, termasuk dalam kelas risiko sedang. Hal ini menunjukkan keberhasilan Pemerintah Kabupaten Sleman dalam pengurangan resiko bencana melalui peningkatan kapasitas masyarakat dan penurunan kerentanan. Keberhasilan ini diwujudkan antara lain karena dukungan ketersediaan anggaran yang relatif memadai, baik dari Pemerintah Kabupaten Sleman, BPBD Pemda DI.Yogyakarta, BNPB, Forum Pengurangan Risiko Bencana Kabupaten Sleman dan Forum Pengurangan Risiko Bencana Propinsi DI Yogyakarta, serta koordinasi eksternal yang efektif dalam upaya menurunkan indeks risiko bencana, dan partisipasi yang tinggi dari relawan/komunitas relawan dan masyarakat di Kabupaten Sleman.

IRB Sleman ini masih perlu diturunkan melalui peningkatan kapasitas daerah dengan memprioritaskan pada aspek strategis

seperti peningkatan efektifitas pencegahan dan mitigasi bencana, pengembangan sistem informasi diklat dan logistik, penanganan tematik kawasan rawan bencana, perkuatan kesiapsiagaan dan penanganan darurat bencana, dan pengembangan sistem pemulihan dini.

Tabel 2. 5
Kegiatan Penguatan Kapasitas Risiko Kebencanaan
di Kabupaten Sleman Tahun 2019-2023

No	Uraian	2019	2020	2021	2022	2023
1	Jumlah Gladi Lapang Penanggulangan bencana	161	174	182	198	210
2	Desa Tangguh Bencana	55	62	69	71	81
3	Satuan Pendidikan Aman Bencana (unit)	68	72	73	87	89
4	Barak Pengungsian	12	12	12	12	12
5	Jumlah Komunitas relawan	58	58	62	70	70
6	Jumlah Relawan Teregistrasi	2215	2362	2377	2889	2972
7	Jumlah Relawan Yang Terasuransi BPJS	750	1098	1098	1232	1732
8	EWS Tanah longsor	3	3	3	3	3
9	EWS Lahar Hujan	15	15	15	15	15
10	EWS Erupsi Merapi	19	19	19	19	19
11	Indeks Risiko Bencana	83,72	83,72	78,96	80,01	75,78

Sumber: Badan Penanggulangan Bencana Daerah, 2024

Kabupaten Sleman telah membentuk Pusat Pengendali Operasi Penanggulangan Bencana (Pusdalops-PB). Pusdalops-PB telah diperkuat dengan prosedur operasi dan dilengkapi peralatan yang memadai untuk menyelenggarakan sistem informasi dan komunikasi penanggulangan bencana. Sebelum kejadian bencana, Pusdalops-PB mengumpulkan, mengolah, menyajikan data dan informasi kebencanaan secara rutin. Hal ini akan mengefektifkan fungsi penyelamatan dan pertolongan korban pada saat bencana. Perkembangan data kebencanaan tahun 2019 s.d. 2023 dapat dilihat pada tabel berikut:

Tabel 2. 6
Perkembangan Data Kebencanaan di Kabupaten Sleman
Tahun 2019-2023

NO	Uraian	2019	2020	2021	2022	2023
1	Jumlah Daerah Rawan Bencana (Desa)	86	86	86	86	86
2	Jumlah Penanggulangan Bencana (kejadian):	120	149	133	208	91

NO	Uraian	2019	2020	2021	2022	2023
	- erupsi	-	-	-	-	-
	- gempa bumi	-	1		-	4
	- banjir	6	18	11	22	3
	- banjir lahar hujan	-	2	4	8	0
	- tanah longsor	22	56	38	94	50
	- angin kencang	78	70	78	73	33
	- petir	13	2	2	10	1
	- Kekeringan	1	-	-	1	1
3	Jumlah korban jiwa akibat bencana:	3	12		-	-
	- erupsi	-	-	-	-	-
	- gempa bumi	-	-	-	-	-
	- banjir	-	10	-	-	-
	- tanah longsor	-	-	-	-	-
	- angin kencang	2	2	-	-	-
	- petir	1	-	-	-	-
	- kekeringan	-	-	-	-	-
4	Jumlah Korban Luka-luka akibat bencana:	15	37	8	12	1
	- erupsi		-	-	-	-
	- gempa bumi	-	-	-	-	-
	- banjir	-	23	-	-	-
	- tanah longsor	-	-	1	5	-
	- angin kencang	15	14	6	6	-
	- petir	-	-	1	1	1
	- kekeringan	-	-	-	-	-
5	Jumlah kerugian materil akibat bencana (Rp)	4.325.278.647	1.512.350.000	16.911.402.500	6.176.030.000	2.497.436.000
	- erupsi	-	-		-	-
	- gempa bumi	-	500.000		-	6.000.000
	- banjir	553.500.000	97.500.000	15.035.000.000	138.200.000	32.000.000
	- banjir lahar hujan	-	-	884.612.500	164.500.000	-
	- tanah longsor	2.611.178.647	919.800.000	443.900.000	4.015.180.000	904.400.000
	- angin kencang	1.150.200.000	478.200.000	437.890.000	1.791.150.000	843.536.000
	- petir	10.400.000	16.350.000	110.000.000	67.000.000	5.000.000
	- kekeringan	-	-	-	-	-
6	Jumlah Pengungsi akibat bencana:	2	270	507	5	-
	- erupsi		263	507	-	-
	- gempa bumi	-	-	-	-	-
	- banjir	-	-	-	-	-
	- banjir lahar hujan	-	-	-	-	-
	- tanah longsor	-	7	-	4	-
	- angin kencang	2	-	-	1	-
	- petir	-	-	-	-	-
	- kekeringan	-	-	-	-	-

NO	Uraian	2019	2020	2021	2022	2023
7	Tempat Pengungsian	1	2	4	2	-
8	Bantuan Logistik korban bencana	387 paket	292 paket	297 paket	310 paket	-
9	Jumlah KK yang Mendapat bantuan sosial tidak terencana	413 KK	540 KK	266 KK	228 KK	96 KK
10	Jumlah Dana Penanggulangan/ penyaluran	317.280.000	369.810.500	351.520.000	459.910.000	248.800.000
11	Jumlah gladi lapang penanggulangan bencana	161	174	182	198	210
12	Kalurahan Tangguh Bencana	55	62	69	71	81
13	Satuan Pendidikan Aman Bencana	68	72	73	87	89
14	Barak Pengungsian	12	12	12	12	12
15	Jumlah Komunitas Relawan	58	58	62	70	70
16	Jumlah Relawan Terintegrasi	2.215	2.362	2.512	2.889	2.972
17	EWS Tanah Longsor	3	3	3	3	3
18	EWS Lahar Hujan	15	15	15	15	15
19	EWS Erupsi Merapi	19	19	19	19	19

Sumber: Badan Penanggulangan Bencana Daerah, 2024

Daerah rawan bencana di Kabupaten Sleman meliputi 86 kalurahan rawan bencana dengan jenis bencana erupsi, gempa bumi, banjir, banjir lahar hujan, tanah longsor, angin kencang, petir dan kekeringan. Pada tahun 2023 tidak ada korban jiwa akibat bencana, tetapi ada 1 orang korban luka-luka akibat petir.

Jumlah kerugian material akibat bencana pada tahun 2023 Rp2.497.436.000,00 menurun dari tahun 2022 Rp6.176.030.000,00. Kerugian material akibat gempa bumi Rp6.000.000,00; banjir Rp32.000.000,00; tanah longsor Rp904.400.000,00; angin kencang Rp843.536.000,00; serta petir Rp5.000.000,00.

Sesuai dengan Peraturan Menteri Dalam Negeri Nomor 101 Tahun 2018 tentang Standar Teknis Pelayanan Dasar pada Standar Pelayanan Minimal Sub Urusan Bencana Daerah Kabupaten/Kota, pelayanan kebencanaan masih perlu didorong pelaksanaannya melalui 3 (tiga) pelayanan dasar, yakni pelayanan informasi rawan bencana, pelayanan pencegahan dan kesiapsiagaan terhadap bencana, dan pelayanan penyelamatan dan evakuasi korban bencana. Disamping 3 (tiga) pelayanan dasar SPM tersebut, ada 1 pelayanan dasar Non SPM yang tetap harus dilaksanakan sebagai wujud dari

kehadiran negara di tengah-tengah masyarakat yang terdampak bencana, yakni pelayanan rehabilitasi dan rekonstruksi.

Capaian pelayanan informasi rawan bencana pada tahun 2023 sebesar 100%. Capaian pelayanan pencegahan dan kesiapsiagaan terhadap bencana pada tahun 2023 sebesar 100%. Pelayanan pencegahan dan kesiapsiagaan memiliki kompleksitas kegiatan peningkatan kapasitas masyarakat dan kawasan. Keduanya merupakan upaya perlindungan terhadap kawasan rawan bencana dan masyarakatnya, namun kendala teknis berupa pengadaan material membatasi peningkatan kawasan.

Capaian pelayanan penyelamatan dan evakuasi korban bencana pada tahun 2023 sebesar 100% dari 3.491 orang, yang terdiri dari jenis kejadian bencana angin kencang 1.191 orang; longsor 178 orang; petir 26 orang; banjir 122 orang; banjir lahar hujan 558 orang; dan kekeringan 1.416 orang.

Pemerintah Kabupaten Sleman terus berupaya untuk menghindari jatuhnya kerugian baik jiwa maupun materi akibat bencana dengan menyelenggarakan kegiatan gladi lapang penanggulangan bencana. Kegiatan ini, pada tahun 2023 sebanyak 210 kali meningkat dari tahun 2022 sebanyak 198 kali. Selain itu, adanya komunitas relawan juga membantu Pemerintah Kabupaten Sleman dalam upaya melatih masyarakat di daerah rawan bencana guna meningkatkan pemahaman masyarakat akan bencana juga terus dilaksanakan, dengan jumlah komunitas relawan sebanyak 70 komunitas dengan jumlah relawan yang teregistrasi sebanyak 2.972 relawan, meningkat dibandingkan tahun sebelumnya, dengan jumlah relawan yang teregistrasi sebanyak 2.889 relawan. Upaya-upaya tersebut dilaksanakan melalui pembangunan desa tangguh bencana dan satuan pendidikan aman bencana sehingga kapasitas masyarakat dalam menghadapi bencana dapat meningkat dan terlembagakan.

2.1.1.4. Kondisi Demografis

Penduduk Kabupaten Sleman berdasarkan Badan Pusat Statistik Kabupaten Sleman pada tahun 2023 sebanyak 1.157.292 jiwa, bertambah sebanyak 9.728 jiwa dari tahun sebelumnya atau sebesar 0,85%. Tren perkembangan jumlah penduduk Kabupaten Sleman Tahun 2020 – 2023 disajikan pada grafik di bawah ini.

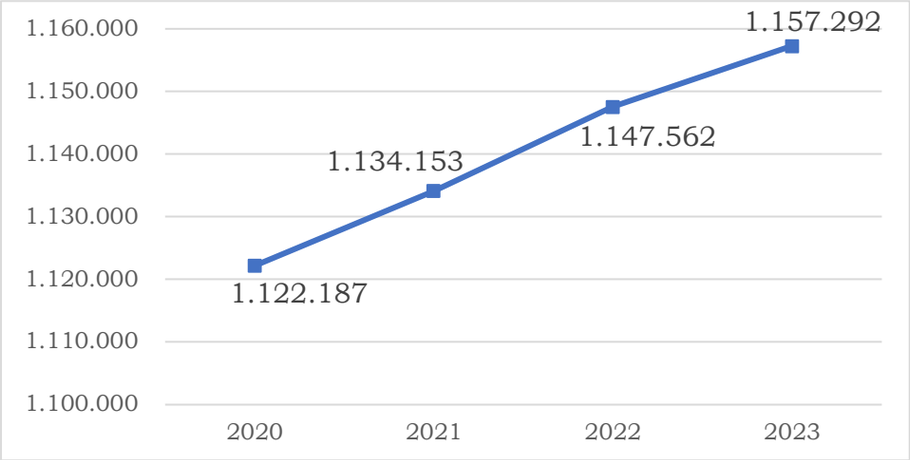

Gambar 2.8
Perkembangan Penduduk Kabupaten Sleman Tahun 2020-2023 (jiwa)
Sumber: BPS, 2024

Laju pertumbuhan pendudukan Kabupaten Sleman tahun 2023 sebesar 1,3%. Hal ini mengalami peningkatan sebesar 0,2 poin atau 18,18% dibandingkan laju pertumbuhan penduduk tahun 2022 sebesar 1,1%.

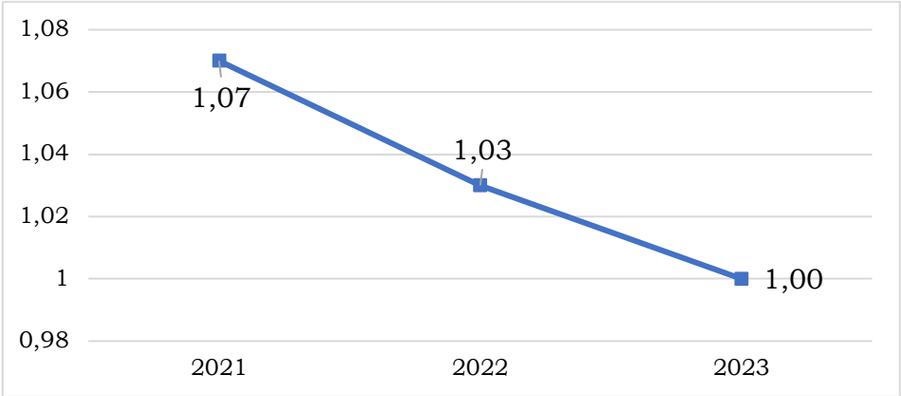

Gambar 2.9
Laju Pertumbuhan Penduduk di Kabupaten Sleman Tahun 2021-2023
Sumber: BPS, 2024

Apabila dilihat secara terpilah, jumlah penduduk laki-laki dan penduduk perempuan, selama periode 2019-2023, penduduk perempuan lebih banyak daripada penduduk laki-laki. Pada tahun 2023, jumlah perempuan 583.760 jiwa dan laki-laki 573.760 jiwa. Perkembangan jumlah penduduk laki-laki dan perempuan Kabupaten Sleman tahun 2020-2023 dapat dilihat pada grafik berikut:

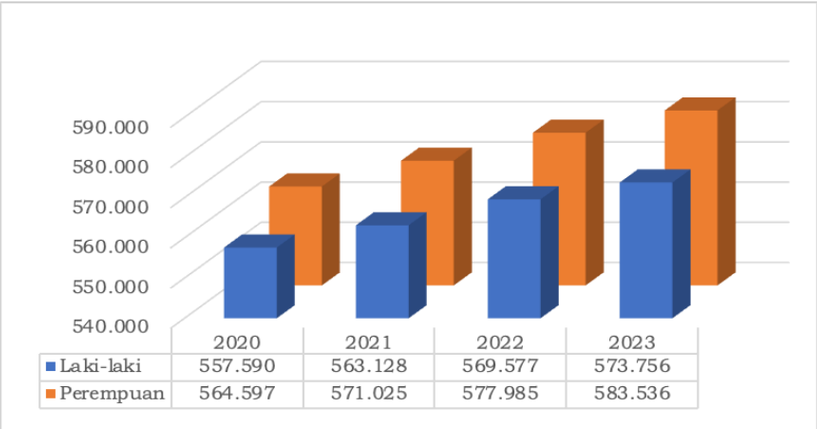

Gambar 2.10
Perkembangan Jumlah Penduduk Laki-laki dan Perempuan
Tahun 2020-2023

Sumber: BPS, 2024

Perbandingan penduduk laki-laki dan penduduk perempuan per kapanewon tahun 2023 pada tabel berikut:

Tabel 2.7
Perbandingan Penduduk Laki-laki dan Penduduk Perempuan
Per Kapanewon Tahun 2023

No	Kapanewon	Jumlah Penduduk		Sex Ratio
		Laki-Laki	Perempuan	
1	Gamping	52.304	53.501	97,76
2	Godean	36.727	36.946	99,41
3	Moyudan	16.934	17.266	98,08
4	Minggir	15.970	16.776	95,20
5	Seyegan	26.149	26.642	98,15
6	Mlati	51.589	52.337	98,57
7	Depok	67.071	67.845	98,86
8	Berbah	30.374	30.805	98,60
9	Prambanan	26.930	27.749	97,05
10	Kalasan	43.991	44.663	98,50
11	Ngemplak	34.695	35.072	98,93
12	Ngaglik	54.224	54.946	98,69
13	Sleman	36.906	37.326	98,87
14	Tempel	27.026	27.523	98,19
15	Turi	18.598	18.756	99,16
16	Pakem	18.588	19.260	96,51
17	Cangkringan	15.680	16.123	97,25
	Kabupaten	573.756	583.536	98,32

Sumber : BPS, 2024

Adapun jumlah keluarga di Kabupaten Sleman berdasarkan data Dinas Kependudukan dan Pencatatan Sipil pada tahun 2023 sebanyak 388.916 keluarga. Selama kurun waktu tahun 2019-2023, terdapat

penambahan 22.556 keluarga, dengan rerata pertambahan pertahun adalah 4.511 keluarga. Peningkatan jumlah keluarga perlu diperhatikan terkait dengan ketersediaan lahan peruntukan permukiman dan/atau perumahan, penyediaan rumah susun sewa serta ketersediaan lapangan kerja untuk kepala keluarga (KK) yang berkewajiban memberi nafkah keluarganya. Perkembangan jumlah keluarga di Kabupaten Sleman disajikan pada grafik di bawah ini.

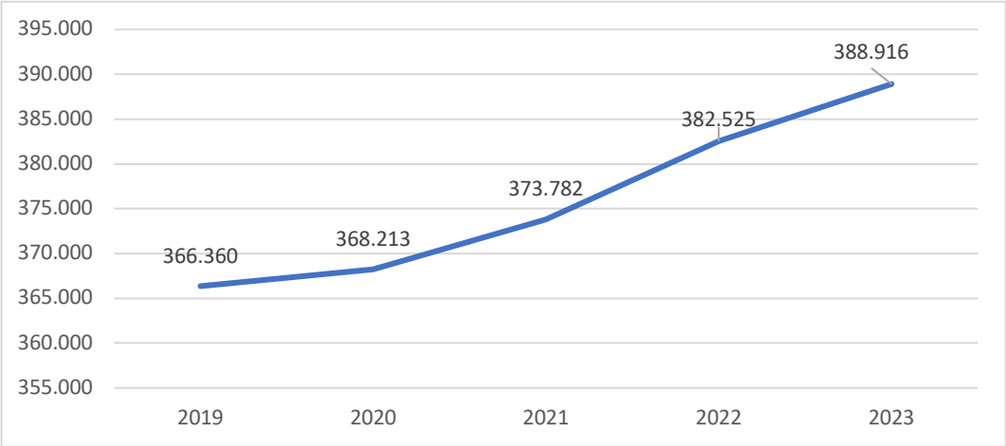

Gambar 2.11
Perkembangan Jumlah Keluarga di Kabupaten Sleman
Tahun 2019-2023
Sumber: Dinas Kependudukan dan Pencatatan Sipil, 2024, diolah

Adapun jumlah kepala keluarga menurut jenis kelamin tahun 2023 per kapanewon dapat dilihat pada tabel berikut:

Tabel 2.8
Jumlah Kepala Keluarga (KK) Menurut Jenis Kelamin Per Kapanewon
Semester 2 Tahun 2023

No	Kapanewon	Jumlah Kepala Keluarga (KK)			
		Laki-laki		Perempuan	
		Jumlah	%	Jumlah	%
1	Gamping	26.170	78,67	7.096	21,33
2	Godean	19.856	78,77	5.352	21,23
3	Moyudan	9.696	77,65	2.790	22,35
4	Minggir	9.260	76,85	2.790	23,15
5	Seyegan	14.726	79,31	3.841	20,69
6	Mlati	25.921	78,32	7.175	21,68
7	Depok	33.485	76,67	10.187	23,33
8	Berbah	15.800	78,80	4.250	21,20
9	Prambanan	15.503	79,17	4.078	20,83
10	Kalasan	23.600	78,80	6.351	21,20
11	Ngemplak	17.799	78,95	4.745	21,05
12	Ngaglik	27.494	78,36	7.591	21,64
13	Sleman	19.714	78,25	5.479	21,75
14	Tempel	15.396	79,04	4.082	20,96

No	Kapanewon	Jumlah Kepala Keluarga (KK)			
		Laki-laki		Perempuan	
		Jumlah	%	Jumlah	%
15	Turi	10.678	80,03	2.664	19,97
16	Pakem	10.685	77,24	3.148	22,76
17	Cangkringan	9.253	80,36	2.261	19,64
Kabupaten		305.036	78,43	83.880	21,57

Sumber: Dinas Kependudukan dan Pencatatan Sipil, 2024

Dilihat dari kepala keluarganya, pada tahun 2023 terdapat 21,57% KK perempuan (83.880 KK) dan 305.036 KK laki-laki (78,43%). Proporsi KK perempuan turun dari tahun sebelumnya, yang sebesar 22,04%. Proporsi KK perempuan di atas angka Kabupaten terdapat diantaranya di Kapanewon Minggir (23,15%), Moyudan (22,35%), (23,33%), Ngaglik (21,64%), Sleman (21,75%) dan Pakem (22,76%) Kondisi ini perlu menjadi perhatian terkait dengan ketahanan keluarga dan beban perempuan sebagai tulang punggung perekonomian keluarga, serta kemungkinan meningkatnya tren perempuan dewasa yang memilih untuk tidak menikah atau menjadi orangtua tunggal bagi anak-anaknya.

Pada tahun 2023 perempuan yang berumur 20-24 tahun yang belum kawin sebanyak 34.117 orang. Data status perkawinan per kelompok umur di Kabupaten Sleman dapat dilihat pada tabel berikut:

Tabel 2.9

Status Perkawinan Per Kelompok Umur Tahun 2023

No	Kelompok	belum kawin			kawin			cerai hidup			cerai mati		
		L	P	jumlah	L	P	jumlah	L	P	jumlah	L	P	jumlah
1	0-4	33.654	31.546	65.200	-	-	-	-	-	-	-	-	-
2	5-9	39.809	37.741	77.550	-	-	-	-	-	-	-	-	-
3	10-14	43.272	41.347	84.619	-	1	1	-	-	-	-	-	-
4	15-19	40.593	38.232	78.825	135	279	414	2	5	7	1	1	2
5	20-24	38.783	34.117	72.900	2.675	5.447	8.122	64	161	225	4	9	13
6	25-29	24.615	15.359	39.974	15.254	23.429	38.683	394	684	1.078	17	71	88
7	30-34	11.043	4.781	15.824	26.269	32.505	58.774	848	1.194	2.042	54	235	289
8	35-39	6.062	2.365	8.427	30.245	34.564	64.809	1.205	1.579	2.784	122	486	608
9	40-44	5.062	1.956	7.018	37.161	39.575	76.736	1.672	2.074	3.746	325	1.109	1.434
10	45-49	3.690	2.047	5.737	35.481	35.953	71.434	1.568	2.105	3.673	509	2.078	2.587
11	50-54	2.551	1.940	4.491	34.556	33.395	67.951	1.304	1.899	3.203	872	3.609	4.481
12	55-59	1.519	1.737	3.256	30.072	27.757	57.829	917	1.459	2.376	1.243	5.636	6.879
13	60-64	871	1.317	2.188	24.004	20.552	44.556	502	1.099	1.601	1.675	7.506	9.181
14	65-69	485	877	1.362	18.399	13.399	31.798	315	801	1.116	2.099	8.819	10.918
15	70-74	423	647	1.070	10.802	6.401	17.203	150	426	576	1.941	7.686	9.627
16	>75	185	435	620	10.740	4.688	15.428	112	453	565	4.789	16.352	21.141

Sumber: Dinas Kependudukan dan Pencatatan Sipil, 2024

Sebagaimana diketahui karakteristik perkembangan wilayah dipengaruhi oleh kepadatan penduduk yakni gambaran densitas penduduk pada suatu daerah setiap kilometer persegi. Selain itu kepadatan juga menunjukkan persebaran penduduk pada setiap

bagian wilayah di suatu daerah. Dilihat dari persebarannya, persebaran penduduk Kabupaten Sleman tidak merata. Penduduk terkonsentrasi di kawasan perkotaan, sementara di kawasan pinggiran dan perdesaan, lebih rendah.

Kepadatan penduduk tertinggi terjadi di Kapanewon Depok, Gamping dan Mlati. Ketiganya merupakan Kawasan Perkotaan Yogyakarta, terdapat pusat-pusat kegiatan ekonomi dan pendidikan. Kepadatan rendah terdapat di Kapanewon Cangkringan, Turi dan Pakem, kawasan lereng Gunungapi Merapi bagian selatan, yang mana pada ketiga kapanewon tersebut terdapat Kawasan Lindung dan Kawasan Rawan Bencana Gunungapi Merapi, yang dianjurkan dihindari untuk permukiman permanen guna memperkecil risiko jika terjadi bencana gunung meletus ataupun banjir lahar.

Pemenuhan infrastruktur yang semakin merata di wilayah Kabupaten Sleman, serta peluang kegiatan ekonomi di wilayah pinggiran dan perdesaan akan memberi peluang persebaran penduduk yang lebih merata dan memecah konsentrasi penduduk hanya di kawasan perkotaan. Terlebih dengan sudah mulai beroperasinya Bandara Yogyakarta Internasional Airport di Kulon Progo, dapat memperbesar daya tarik masyarakat untuk tinggal di Sleman bagian Barat seperti Minggir, Moyudan, Seyegan dan Tempel yang pada tahun 2023 ini kepadatan penduduknya masih lebih rendah dibanding wilayah Sleman yang masuk Kawasan Perkotaan Yogyakarta. Kepadatan penduduk per kapanewon pada tahun 2023 dapat dilihat pada tabel berikut :

Tabel 2.10

Kepadatan Penduduk Per Kapanewon Tahun 2023

No	Kapanewon	Jumlah Penduduk (jiwa)	Luas Wilayah (km^2)	Kepadatan (jiwa/km^2)
1	Gamping	105.805	29,50	3.587
2	Godean	73.673	26,68	2.761
3	Moyudan	34.200	27,62	1.238
4	Minggir	32.746	27,27	1.201
5	Seyegan	52.791	26,63	1.982
6	Mlati	103.926	28,52	3.644
7	Depok	134.916	35,57	3.793
8	Berbah	61.179	22,99	2.661
9	Prambanan	54.679	41,35	1.322
10	Kalasan	88.654	35,84	2.474
11	Ngemplak	69.767	35,71	1.954
12	Ngaglik	109.170	38,52	2.834

No	Kapanewon	Jumlah Penduduk (jiwa)	Luas Wilayah (km²)	Kepadatan (jiwa/km²)
13	Sleman	74.232	31,32	2.370
14	Tempel	54.549	32,49	1.679
15	Turi	37.354	43,09	867
16	Pakem	37.848	43,84	863
17	Cangkringan	31.803	47,99	663
Kabupaten		1.157.292	574,93	2.013

Sumber: BPS, 2024; Sekretariat Daerah, 2024

Tingkat kepadatan penduduk Kabupaten Sleman mencapai 2.013 jiwa/km² dengan tingkat kepadatan penduduk terendah di Kapanewon Cangkringan sebanyak 663 jiwa/km² dan tertinggi di Kapanewon Depok sebanyak 3.793 jiwa/km².

Adapun sesuai dengan SNI 03-1733-1989 tentang Tata Cara Perencanaan Kawasan Perumahan Kota, yang membagi tingkat kepadatan penduduk menjadi 4 kriteria, yaitu:

1. rendah, dengan tingkat kepadatan < 50 jiwa/ha;
2. sedang, antara 51 – 250 jiwa/ha;
3. tinggi, antara 251 – 400 jiwa/ha; dan
4. sangat padat dengan tingkat kepadatan > 400 jiwa/ha.

Komposisi penduduk menurut kelompok umur dan jenis kelamin di Kabupaten Sleman pada tahun 2023, digambarkan dalam tabel dan piramida penduduk di bawah ini:

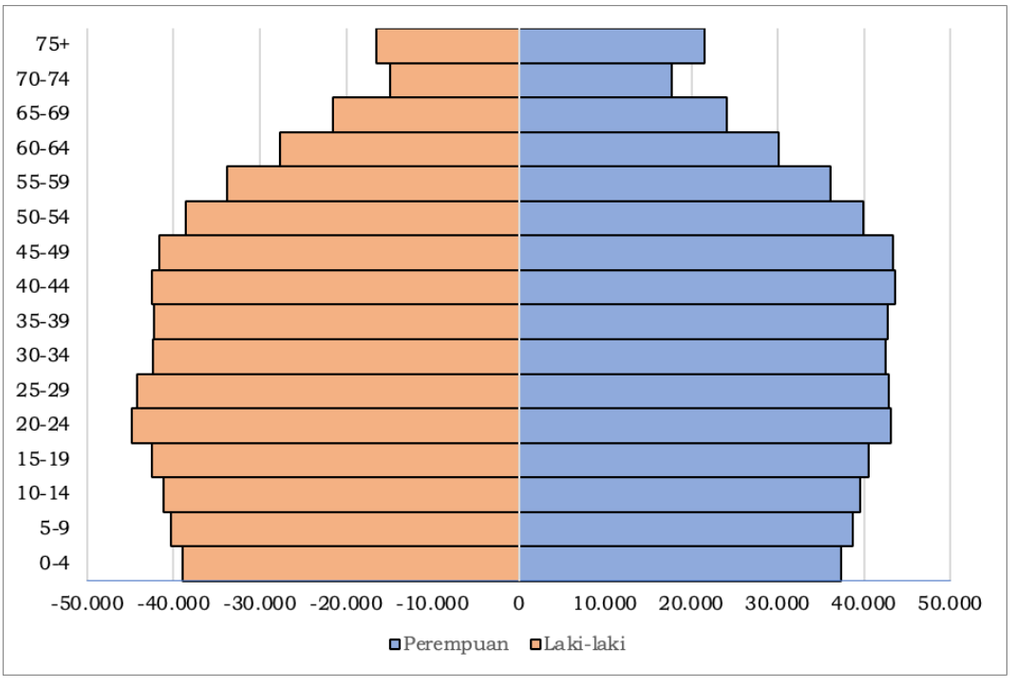

Gambar 2.12
Piramida Penduduk Kabupaten Sleman Tahun 2023
Sumber: BPS Sleman, 2024

Pada tahun 2023 jumlah penduduk laki-laki lebih banyak daripada jumlah perempuan terjadi pada penduduk kelompok umur 0-29 tahun. Jumlah penduduk perempuan lebih banyak daripada jumlah laki-laki terjadi pada penduduk kelompok umur 30 tahun ke atas, termasuk pula kelompok usia lanjut. Proporsi lansia (60 tahun ke atas) laki-laki terhadap penduduk laki-laki adalah 14,05% sementara itu proporsi lansia (60 tahun ke atas) perempuan terhadap penduduk perempuan adalah 16,03%.

Penduduk usia balita berjumlah kurang dari 10%. Ini memberikan gambaran akan angka kelahiran yang semakin menurun. Pemerintah harus memperhatikan anak-anak usia balita dan usia sekolah melalui pelayanan kesehatan dan penyediaan pendidikan yang baik mulai dari PAUD, SD dan SLTP, termasuk pendidikan karakter, supaya terwujud generasi yang sehat, tangguh, berdaya saing dan berakhlak mulia.

Penduduk usia produktif secara ketenagakerjaan (usia 15-64 tahun) mencapai hampir 750 ribu jiwa atau 64,55% dimana jumlah penduduk usia produktif perempuan lebih banyak daripada laki-laki. Oleh karena itu perlu mendapat perhatian penyediaan lapangan kerja untuk perempuan dan pemenuhan hak-hak tenaga kerja perempuan oleh perusahaan.

Terdapat tren yang meningkat pada kelompok penduduk usia lanjut di Kabupaten Sleman. Pada tahun 2020 sebesar 13,94% dari keseluruhan penduduk meningkat menjadi 15,03% pada tahun 2023. Perkembangan proporsi penduduk usia lanjut di Kabupaten Sleman Tahun 2020-2023 dapat dilihat pada Gambar 2.13. Peningkatan jumlah lanjut usia perempuan lebih tinggi daripada lanjut usia laki-laki. Dibutuhkan kebijakan pembangunan yang ramah lansia agar lansia tetap sehat dan sejahtera, meskipun secara usia ekonomi sudah tidak produktif dan bergantung kepada kelompok usia produktif. Perkembangan jumlah penduduk Kabupaten Sleman usia 60 tahun ke atas menurut jenis kelamin tahun 2020-2023 dapat dilihat pada Gambar 2.14.

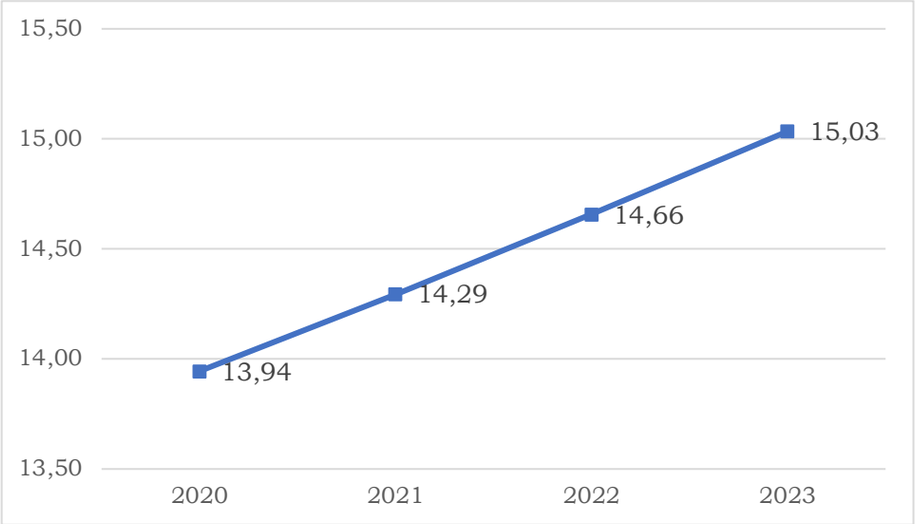

Gambar 2.13
Perkembangan Proporsi Penduduk Usia Lanjut di Kabupaten Sleman Tahun 2020-2023

Sumber: BPS, 2024

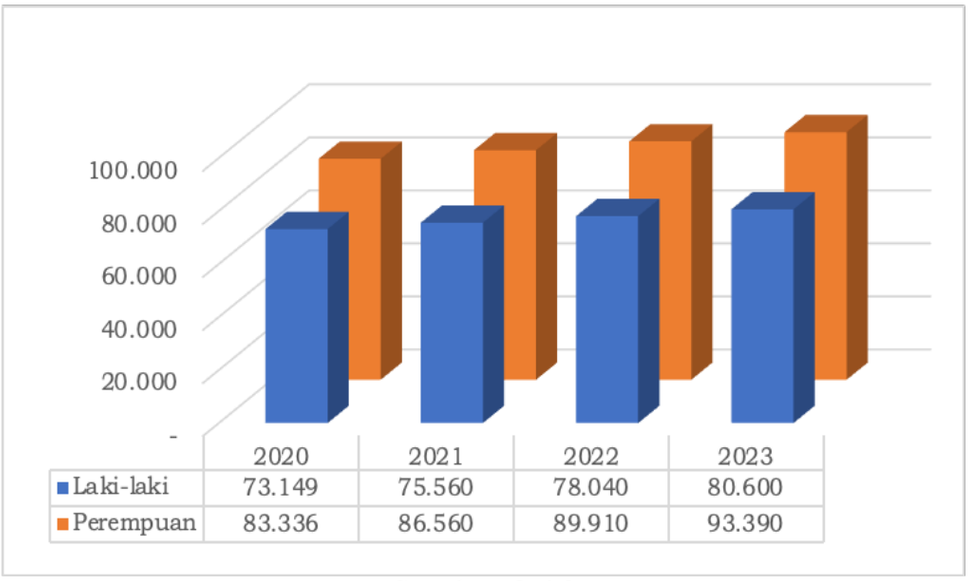

Gambar 2.14
Perkembangan Jumlah Penduduk Kabupaten Sleman Usia > 60 Tahun Menurut Jenis Kelamin Tahun 2020-2023

Sumber: BPS, 2024

Dari sudut pandang produktivitas secara ekonomi, rasio ketergantungan penduduk Kabupaten Sleman dapat dihitung berdasarkan tabel jumlah penduduk menurut kelompok umur. Rasio ketergantungan dihitung dengan membandingkan antara Jumlah penduduk usia tidak produktif (usia 0-14 tahun dan usia >65 tahun) dengan penduduk usia produktif (usia 15-64 tahun) dikalikan konstanta yakni angka 100. Diperoleh hasil bahwa rasio ketergantungan penduduk Kabupaten Sleman tahun 2023 adalah 43,75 atau dibulatkan 44. Hal ini memberi makna bahwa setiap 100

penduduk usia produktif menanggung 44 penduduk usia tidak produktif. Apabila dikaitkan dengan bonus demografi, maka saat ini Kabupaten Sleman telah berada pada kondisi ini, memiliki penduduk usia produktif sebesar 69,56%. Potensi yang sangat berharga ini tinggal diarahkan dan diberi kesempatan kerja serta ditingkatkan kemampuan daya saingnya supaya *demographic window of opportunity* dapat memberi manfaat maksimal bagi kesejahteraan dan kemajuan masyarakat Sleman, dan bukan menjadi bencana demografi.

2.1.2. Aspek Kesejahteraan Masyarakat

2.1.2.1. Kesejahteraan dan pemerataan ekonomi

A. Kesejahteraan Ekonomi

1. Pertumbuhan Produk Domestik Regional Bruto (PDRB)

Selama lima tahun terakhir, pertumbuhan ekonomi di Kabupaten Sleman secara umum fluktuatif. Berdasarkan data PDRB atas dasar harga konstan tahun 2010, pertumbuhan ekonomi pada tahun 2022 sebesar 5,15% mengalami penurunan dari tahun 2021 yang sebesar 5,61%. Pada tahun 2023 pertumbuhan ekonomi Sleman berada pada angka 5,09%.

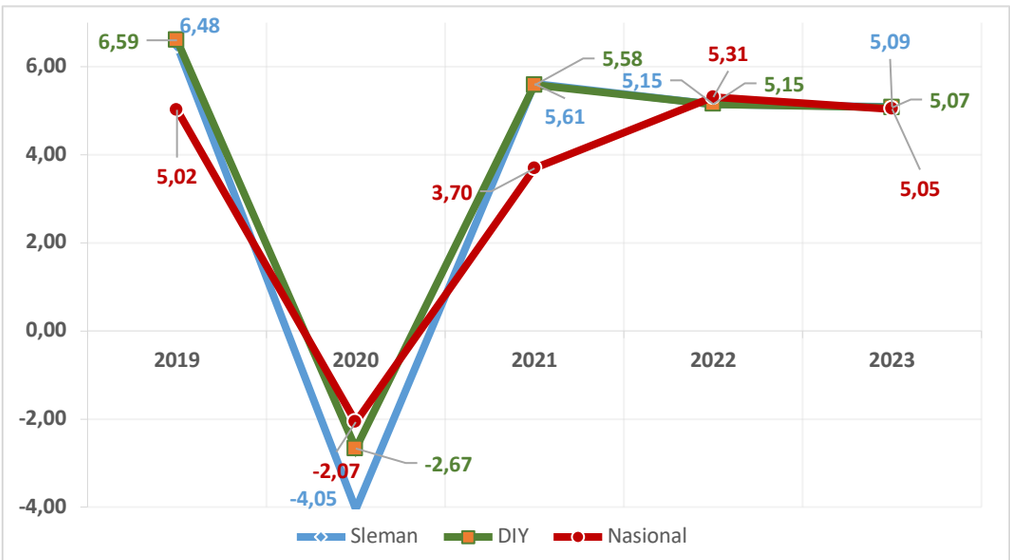

Gambar 2.15
Grafik Pertumbuhan Ekonomi Kabupaten Sleman, DIY dan Indonesia Tahun 2019 – 2023 (%)

Sumber : BPS, 2024

Tabel 2.11
Laju Pertumbuhan PDRB Kabupaten Sleman Atas Dasar Harga Konstan
Menurut Lapangan Usaha Tahun 2019-2023 (%)

Kategori	Uraian	2019	2020	2021	2022	2023
A	Pertanian, Kehutanan, dan Perikanan	1,67	5,18	1,31	5,86	0,24
B	Pertambangan dan Penggalian	5,78	-8,77	-5,32	1,65	3,04
C	Industri Pengolahan	5,96	-3,78	1,02	1,56	3,64
D	Pengadaan Listrik dan Gas	5,83	-1,26	2,26	6,81	7,73
E	Pengadaan Air, Pengelolaan Sampah, Limbah dan Daur Ulang	7,98	0,51	6,52	3,23	2,86
F	Konstruksi	12,45	-16,22	11,11	5,56	7,70
G	Perdagangan Besar dan Eceran; Reparasi Mobil dan Sepeda Motor	5,25	-5,12	1,14	5,24	4,01
H	Transportasi dan Pergudangan	-1,62	-36,40	-7,50	13,3	7,58
I	Penyediaan Akomodasi dan Makan Minum	9,10	-18,08	8,06	12,01	8,81
J	Informasi dan Komunikasi	7,89	19,99	16,92	3,85	4,83
K	Jasa Keuangan dan Asuransi	8,72	-0,05	1,88	5,81	10,01
L	Real Estate	5,96	1,36	0,90	2,77	3,52
M,N	Jasa Perusahaan	7,03	-14,12	7,88	7,27	8,08
O	Administrasi Pemerintahan, Pertahanan dan Jaminan Sosial Wajib	3,25	-2,02	-0,38	2,58	2,14
P	Jasa Pendidikan	6,82	5,52	5,36	1,42	3,70
Q	Jasa Kesehatan dan Kegiatan Sosial	6,93	20,02	4,21	3,39	6,18
R,S,T,U	Jasa lainnya	5,83	-14,74	20,67	21,84	6,72
PDRB		6,48	-4,05	5,61	5,15	5,09

Sumber : BPS, 2024

Cukup banyak faktor yang berpengaruh terhadap melambatnya pertumbuhan ekonomi di Kabupaten Sleman, meskipun pertumbuhan ekonomi di tahun 2023 ini masih dalam batas koridor target yang telah ditetapkan. Salah satu yang cukup berpengaruh adalah nilai persebaran investasi. Meskipun nilai investasi di Kabupaten Sleman meningkat, ternyata dampaknya belum dirasakan dan memberikan efek berantai terhadap siklus perekonomian di masyarakat. Bertambahnya investasi tersebut masih bersifat padat modal yang kemudian hanya memengaruhi pertumbuhan ekonomi pada objek tertentu.

Melambatnya pertumbuhan ekonomi juga dipengaruhi dengan melemahnya daya beli masyarakat atau mulai menurunnya konsumsi di tingkat masyarakat yang kemudian dialihkan ke simpanan atau investasi keuangan lainnya. Rendahnya pertumbuhan konsumsi rumah tangga inilah yang kemudian turut memengaruhi banyak hal, seperti pertumbuhan UMKM, pertambahan kebutuhan hunian, atau penurunan kebutuhan dalam hal-hal yang bersifat tersier.

Tabel 2.12
PDRB Kabupaten Sleman Atas Dasar Harga Konstan Menurut Lapangan Usaha Tahun 2019-2023 (Rp Miliar)

Kategori	Uraian	2019	2020	2021	2022	2023
A	Pertanian, Kehutanan, dan Perikanan	2.106,28	2.215,36	2.244,33	2.398,07	2.403,73
B	Pertambangan dan Penggalian	133,53	121,81	115,33	117,30	120,86
C	Industri Pengolahan	4.453,46	4.284,95	4.325,48	4.394,54	4.554,71
D	Pengadaan Listrik dan Gas	44,82	44,26	45,30	48,46	52,21
E	Pengadaan Air, Pengelolaan Sampah, Limbah dan Daur Ulang	16,08	16,16	17,21	17,77	18,27
F	Konstruksi	4.426,77	3.708,66	4.120,63	4.353,65	4.688,98
G	Perdagangan Besar dan Eceran; Reparasi Mobil dan Sepeda Motor	2.649,33	2.513,80	2.542,53	2.676,52	2.783,85
H	Transportasi dan Pergudangan	2.136,57	1.358,91	1.266,39	1.431,63	1.540,13
I	Penyediaan Akomodasi dan Makan Minum	3.573,43	2.927,49	3.163,53	3.535,42	3.846,99
J	Informasi dan Komunikasi	3.841,15	4.609,09	5.388,91	5.594,44	5.864,56
K	Jasa Keuangan dan Asuransi	1.062,40	1.061,87	1.091,34	1.153,19	1.268,64
L	Real Estate	2.875,19	2.914,28	2.928,60	3.020,23	3.126,40
M,N	Jasa Perusahaan	680,87	584,75	630,81	676,75	731,44
O	Administrasi Pemerintahan, Pertahanan dan Jaminan Sosial Wajib	2.017,13	1.976,43	1.968,85	2.021,46	2.064,69
P	Jasa Pendidikan	3.580,03	3.777,67	3.975,06	4.023,76	4.172,74
Q	Jasa Kesehatan dan Kegiatan Sosial	866,98	1.040,54	1.084,35	1.122,60	1.191,95
R,S,T,U	Jasa lainnya	822,50	701,30	847,28	1.010,64	1.078,53
PDRB		35.286,51	33.857,33	35.755,93	37.596.376,6	39.508,68

Sumber : BPS, 2024

2. Laju Inflasi

Inflasi secara sederhana didefinisikan sebagai kenaikan harga barang atau juga dapat dikatakan sebagai penurunan nilai mata uang. Tinggi rendahnya inflasi dipengaruhi oleh beberapa hal seperti keseimbangan antara permintaan (*demand*) dan ketersediaan (*supply*), biaya produksi suatu barang, nilai tukar, dan jumlah uang yang beredar. Perkembangan tingkat inflasi Kabupaten Sleman selama lima tahun secara lebih jelas dapat dilihat pada gambar 2.16.

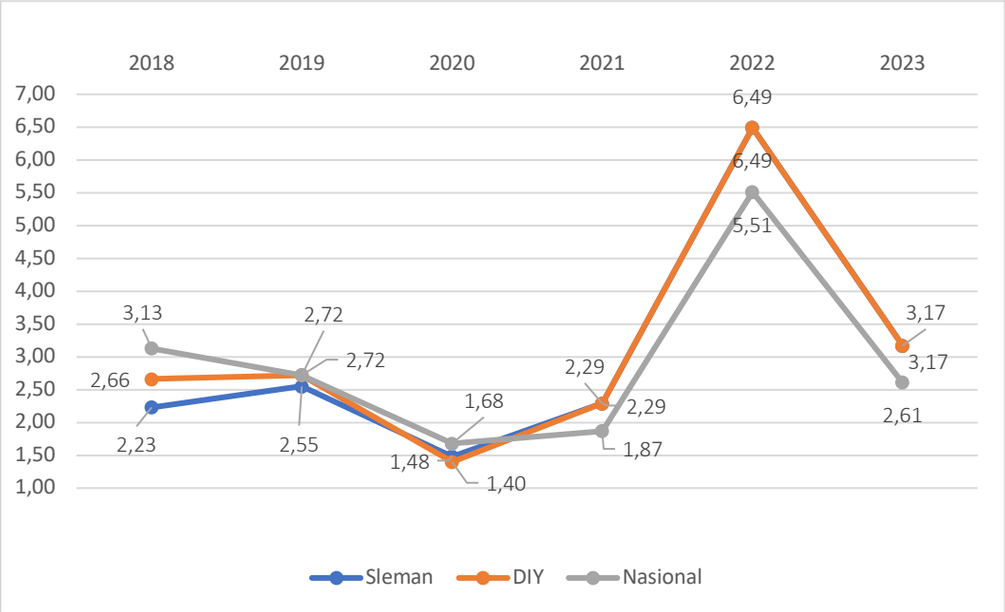

Gambar 2.16
Tingkat Inflasi Kabupaten Sleman, DIY dan Nasional
Tahun 2018 s.d 2023 (%)

Sumber: BPS, 2024

Dari Gambar 2.16 terlihat bahwa pada tahun 2023 tingkat inflasi Kabupaten Sleman sebesar 3,17%, mengalami penurunan dari tahun 2022 sebesar 6,49%. Dinamika naik turunnya inflasi di Kabupaten Sleman sejalan atau sama dengan DIY dan Nasional. Dengan demikian tinggi rendahnya inflasi di Kabupaten Sleman sangat dipengaruhi oleh kondisi ekonomi regional, nasional bahkan kondisi ekonomi global.

Tim Pengendali Inflasi Daerah (TPID) dalam menjaga tingkat inflasi yang rendah dan stabil sangat diperlukan di Wilayah Kabupaten Sleman. Kegiatan koordinasi secara periodik dilaksanakan guna mengidentifikasi dan menentukan solusi dalam pengendalian inflasi.

Tabel 2.13
Pertumbuhan Implisit (Indeks Harga) Penggunaan Akhir Rumah Tangga
Kabupaten Sleman Tahun 2019-2023 (%)

No	Komponen Pengeluaran	Tahun				
		2019	2020	2021	2022	2023
1	Makanan, Minuman, dan Rokok	3,02	3,83	2,31	4,20	7,58
2	Pakaian dan Alas Kaki	5,38	2,71	2,49	3,49	1,33
3	Perumahan, Perkakas, Perlengkapan dan Penyelenggaraan Rumah Tangga	2,72	1,74	0,74	3,51	1,07
4	Kesehatan dan Pendidikan	3,49	3,15	2,65	2,46	3,73
5	Transportasi, Rekreasi, Komunikasi, dan Budaya	0,58	0,99	0,55	4,02	0,74
6	Hotel dan Restoran	-0,20	6,61	1,85	2,01	3,92
7	Lainnya	4,95	4,48	3,75	4,01	2,85
Pengeluaran Konsumsi Rumah Tangga		2,55	3,11	1,68	3,53	3,17

Sumber : BPS, 2024

Indeks implisit digunakan untuk melihat adanya perubahan harga barang dan jasa secara keseluruhan. Pada Tabel 2.13 terlihat bahwa pertumbuhan kenaikan harga terbesar untuk kelompok makanan terjadi pada tahun 2023, sedangkan pertumbuhan kenaikan harga terendah terjadi pada tahun 2021. Kelompok transportasi, rekreasi, komunikasi dan budaya juga mengalami pertumbuhan kenaikan harga terbesar pada tahun 2022, hal ini disebabkan salah satunya karena adanya kenaikan harga BBM dan kenaikan tarif ojek online pada tahun tersebut. Pada tahun 2019 terjadi penurunan harga pada kelompok Hotel dan Restoran, penurunan harga pada kelompok ini disinyalir dengan semakin bermunculan akomodasi rumahan seperti *homestay* yang harganya relatif murah.

3. PDRB per kapita

PDRB per kapita Kabupaten Sleman atas dasar harga berlaku maupun harga konstan tahun 2010 mengalami peningkatan dalam kurun waktu 2019-2023. PDRB per kapita atas dasar Harga Berlaku tahun 2023 sebesar Rp51,354 juta meningkat dari sebelumnya yang sebesar Rp 47,63 juta pada tahun 2022. Adapun PDRB per kapita Atas Dasar Harga Konstan pada tahun 2023 sebesar Rp 34,139 juta meningkat dari sebelumnya yang sebesar Rp32,76 juta pada tahun 2022.

Perkembangan PDRB per kapita lima tahun terakhir seperti pada Gambar 2.17.

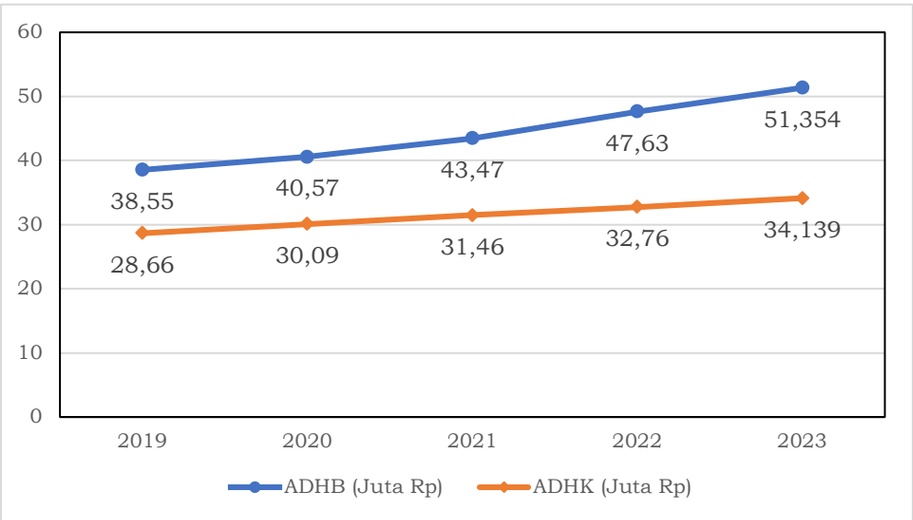

Gambar 2.17
PDRB per kapita Kabupaten Sleman Tahun 2019-2023
Sumber: BPS, 2024

Lapangan usaha yang menunjukkan peningkatan dalam lima tahun terakhir adalah konstruksi; akomodasi, makan dan minum; perdagangan besar dan eceran, real estate, dan administrasi pemerintahan mempunyai andil dalam meningkatkan PDRB di Kabupaten Sleman. Sementara, kategori lapangan usaha lainnya terlihat relatif stabil atau tidak mengalami perubahan secara nyata.

B. Pemerataan Ekonomi

Pemerataan hasil pembangunan biasanya dikaitkan dengan masalah kemiskinan. Secara logika, jurang pemisah (*gap*) yang semakin lebar antara kelompok penduduk kaya dan miskin menunjukkan kemiskinan yang semakin meluas dan sebaliknya. Dengan demikian orientasi pemerataan merupakan usaha untuk memerangi kemiskinan. Tolok ukur untuk menghitung tingkat pemerataan pendapatan antara lain dengan Indeks Gini atau *Gini Ratio*. Adapun kriteria kesenjangan/ketimpangan adalah G<0,30 berarti ketimpangan rendah, 0,30≤G≤0,50 berarti ketimpangan sedang dan G>0,50 berarti ketimpangan tinggi.

Selama tahun 2019-2023 Indeks Gini di Kabupaten Sleman cenderung meningkat yang berarti bahwa semakin besar gap pendapatan antara kelompok penduduk berpenghasilan rendah, menengah dan atas. Pada tahun 2022, angka Indeks Gini di Kabupaten Sleman sebesar 0,418. Pada tahun 2023, Indeks Gini meningkat menjadi 0,433. Perkembangan angka Indeks Gini dapat dilihat pada Gambar 2.18:

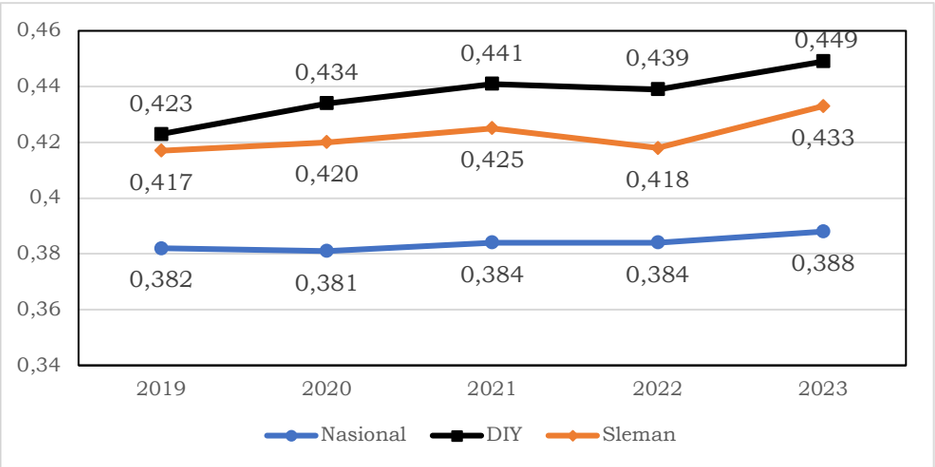

Gambar 2.18
Perkembangan Indeks Gini Kabupaten Sleman
Tahun 2019-2023

Sumber: BPS, 2024

Indeks Gini di Kabupaten Sleman ini menjadi pemacu bagi Pemerintah Kabupaten Sleman untuk terus meningkatkan pendapatan kelompok masyarakat berpenghasilan rendah sesuai dengan potensi ekonomi lokal yang dapat dikembangkan di Kabupaten Sleman. Langkah ini menjadi salah satu solusi untuk mengurangi kesenjangan pendapatan yang terjadi di Kabupaten Sleman. Adapun faktor lain yang sulit dikendalikan adalah adanya faktor migrasi masuk penduduk dengan penghasilan menengah-atas serta belum meningkatnya pendapatan masyarakat golongan berpenghasilan rendah.

2.1.2.2. Kesejahteraan Sosial

A. Kemiskinan

1. Persentase penduduk miskin

Terdapat dua sumber dalam memberikan gambaran kondisi kemiskinan di Kabupaten Sleman, yaitu Badan Pusat Statistik (BPS) dan Dinas Sosial Kabupaten Sleman. BPS memberikan data mengenai angka kemiskinan makro, sedangkan Dinas Sosial memberikan data mikro.

Atas dasar angka kemiskinan makro dari Susenas Maret tahun 2019-2023, penduduk miskin di Kabupaten Sleman pada tahun 2019 sebesar 7,41%, kemudian meningkat menjadi 8,12% pada 2020. Pada tahun 2021 angka kemiskinan sebesar 8,64, kembali mengalami kenaikan dari tahun 2020 sebesar 0,52%. Pada tahun 2022, angka kemiskinan menurun menjadi 7,74%, kemudian mengalami penurunan menjadi 7,52 pada tahun 2023. Perkembangan garis kemiskinan secara grafis dapat dilihat pada Gambar 2.19.

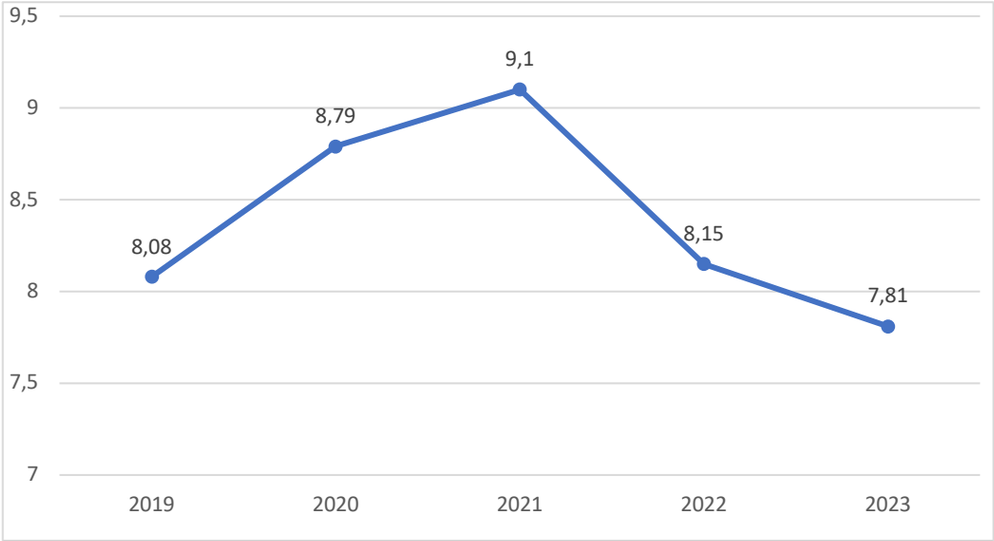

Gambar 2.19

Persentase Penduduk Miskin Kabupaten Sleman Tahun 2019-2023 (%)

Sumber: BPS, 2023

Data keluarga miskin dari dinas sosial digunakan dalam identifikasi kelompok penerima manfaat program-program penanggulangan kemiskinan yang berbasis data spesifik nama dan alamat sesuai dengan Kartu Keluarga (KK). Indikator kemiskinan yang digunakan menyesuaikan dengan indikator dari Kemensos. Perkembangan persentase keluarga miskin dapat dilihat secara lebih jelas pada Gambar 2.20 berikut:

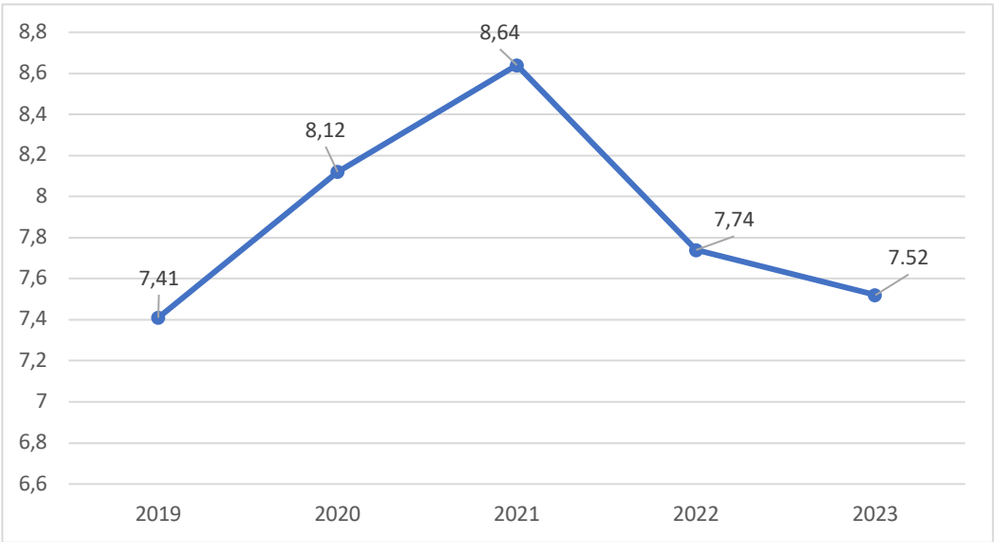

Gambar 2.20

Persentase Keluarga Miskin Kabupaten Sleman
Tahun 2019-2023 (%)

Sumber: Dinas Sosial, 2024

Adapun Tabel 2.14 memberikan informasi, persentase KK miskin berdasarkan Kapanewon, Kapanewon Seyegan, Minggir, Prambanan,

Tempel, Turi dan Moyudan merupakan wilayah-wilayah perdesaan. Berbagai program penanggulangan kemiskinan sebaiknya diarahkan pada wilayah-wilayah tersebut untuk mendapatkan hasil yang signifikan atas upaya menurunkan angka kemiskinan.

Tabel 2.14
Persentase KK Miskin Per Kapanewon Tahun 2019-2023 (%)

No	Kapanewon	2019	2020	2021	2022	2023
1	Gamping	7,44	8,16	8,48	7,62	7,34
2	Godean	9,67	10,35	10,83	9,72	9,27
3	Moyudan	9,74	10,45	10,99	9,88	9,42
4	Minggir	12,55	13,31	13,86	12,69	12,28
5	Seyegan	13,21	13,92	14,47	13,08	12,49
6	Mlati	7,89	8,55	8,76	7,94	7,66
7	Depok	2,88	3,56	3,71	3,33	3,22
8	Berbah	8,06	8,83	9,07	8,01	7,59
9	Prambanan	11,71	12,46	12,92	11,69	11,15
10	Kalasan	7,57	8,24	8,43	7,45	7,15
11	Ngemplak	6,25	7,01	7,21	6,43	6,11
12	Ngaglik	5,07	5,79	6,05	5,35	5,15
13	Sleman	8,78	9,53	9,87	8,82	8,39
14	Tempel	11,46	12,24	12,79	11,44	11,00
15	Turi	11,26	12,02	12,46	11,21	10,75
16	Pakem	6,1	6,97	7,41	6,46	6,17
17	Cangkringan	9,72	10,52	10,92	9,74	9,40
Kabupaten Sleman		8,77	8,08	8,79	9,10	7,81

Sumber : Dinas Sosial, 2024

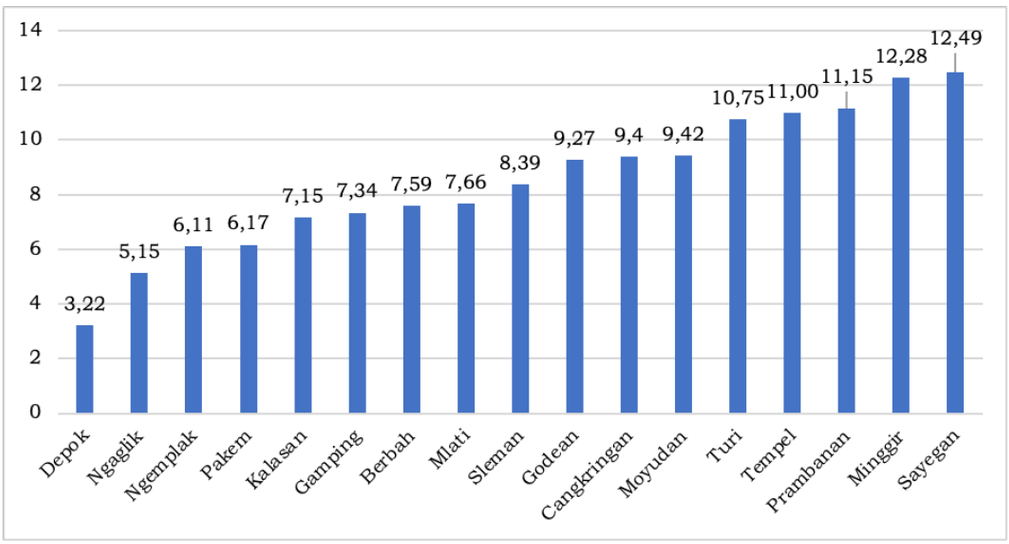

Gambar 2.21
Persentase Keluarga Miskin Per Kapanewon Tahun 2023 (%)
Sumber: Dinas Sosial, 2024

Berdasarkan Tabel 2.14 dan Gambar 2.21, persentase keluarga miskin tertinggi terdapat di Kapanewon Seyegan, diikuti Kapanewon

Seyegan, Minggir, Prambanan dan Tempel. Keempat Kapanewon tersebut merupakan kapanewon di wilayah perbatasan serta merupakan wilayah pedesaan. Oleh karena itu, program penanggulangan kemiskinan difokuskan pada wilayah perbatasan, terutama kapanewon dengan angka kemiskinan tinggi. Sementara di wilayah perkotaan seperti Depok dan Ngaglik mempunyai persentase kemiskinan rendah. Adapun Kapanewon Depok merupakan kapanewon dengan persentase keluarga miskin terendah se-Kabupaten Sleman.

Perbandingan tingkat kemiskinan Kabupaten Sleman dengan kabupaten/kota di wilayah DIY ditunjukkan pada Gambar 2.22, dimana posisi Sleman lebih tinggi dibandingkan tingkat kemiskinan Kota Yogyakarta, namun lebih rendah dibandingkan Bantul, Kulon Progo dan Gunung Kidul.

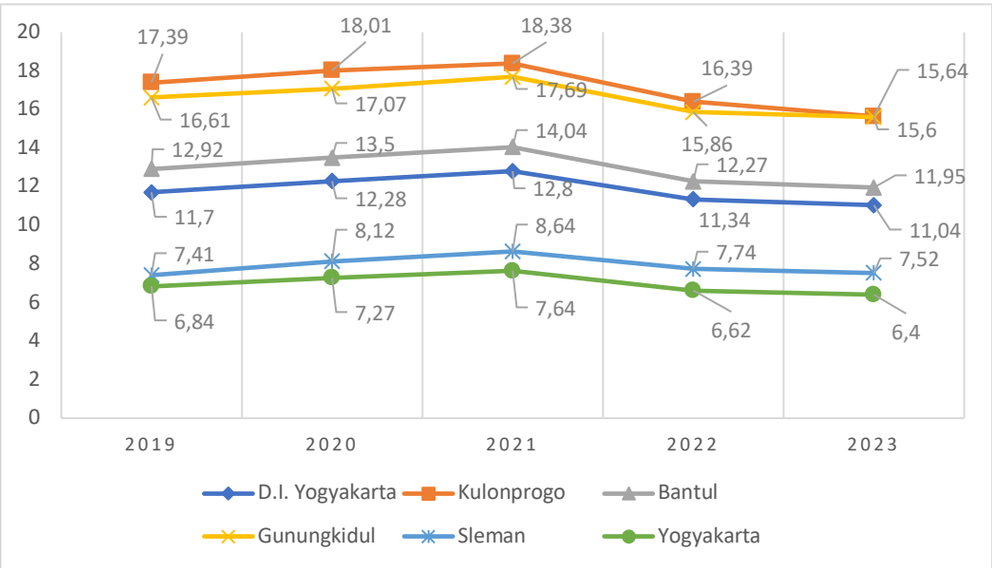

Gambar 2.22
Tingkat Kemiskinan Kabupaten Kota di DIY Tahun 2019-2023 (%)
Sumber: BPS, 2024

2. Garis kemiskinan

Kemiskinan dipandang sebagai ketidakmampuan dari sisi ekonomi untuk memenuhi kebutuhan dasar baik makanan maupun non makanan. Besaran nilai kebutuhan hidup minimum ditentukan dengan menggunakan garis kemiskinan (GK) yaitu batas minimum pengeluaran per kapita dan non makanan (garis kemiskinan non makanan) yang menggolongkan seseorang termasuk miskin atau tidak.

Garis kemiskinan di Kabupaten Sleman pada tahun 2023 adalah Rp491.652,00 per kapita per bulan. Artinya bila ada penduduk dengan pengeluaran dibawah Rp491.652,00 per bulan maka penduduk tersebut termasuk kategori penduduk miskin. Pada tahun 2023 besaran garis kemiskinan Kabupaten Sleman meningkat sebesar 9,07% dibanding tahun 2022. Gambar berikut menunjukan perkembangan garis kemiskinan :

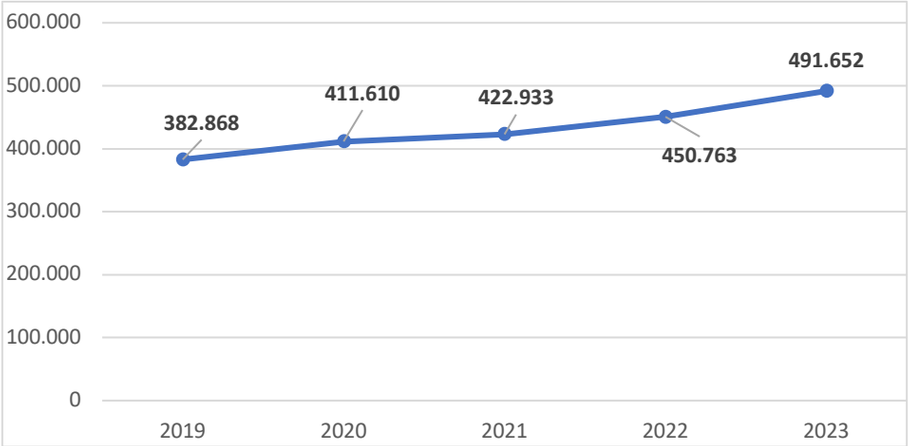

Gambar 2.23
Perkembangan Garis Kemiskinan Kabupaten Sleman Tahun 2019 – 2023
Sumber : BPS Sleman, 2024

3. Perkembangan jumlah penduduk miskin

Kondisi kemiskinan di Kabupaten Sleman jumlah penduduk miskin pada tahun 2023 sebanyak 97.500 orang. Jika dibandingkan dengan tahun 2022 jumlah penduduk miskin sebanyak 98.920. Kondisi ini menunjukan adanya penurunan jumlah penduduk miskin di kabupaten Sleman sebanyak 1.420 orang atau turun 1,44%.

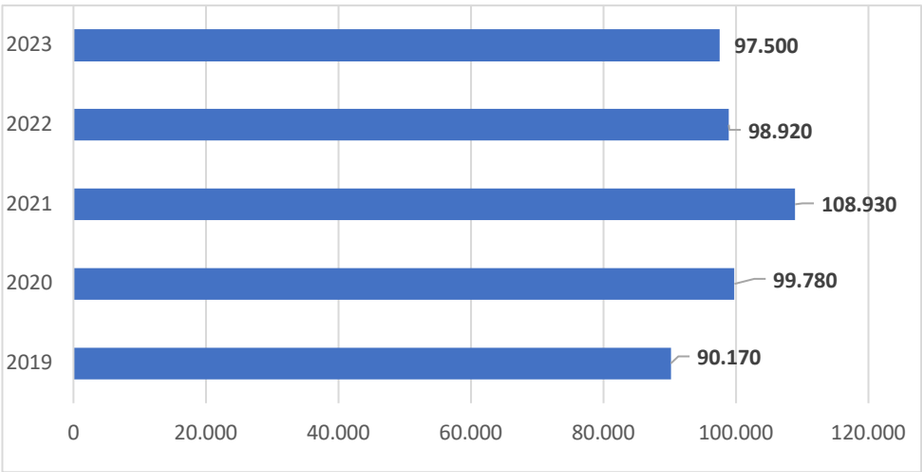

Gambar 2.24
Perkembangan Jumlah Penduduk Miskin di Kabupaten Sleman
Tahun 2019 - 2023
Sumber : BPS, 2024

4. Kualitas kemiskinan

Indikator lain yang perlu diperhatikan adalah indeks kedalaman kemiskinan (P1) dan Indeks keparahan kemiskinan (P2). Indeks kedalaman kemiskinan (P1) digunakan untuk mengukur kesenjangan antara rata-rata pengeluaran penduduk miskin terhaap garis kemiskinan. Semakin tinggi nilai P1 maka semakin jauh rata-rata pengeluaran penduduk miskin dari garis kemiskinan. Adapun indeks keparahan kemiskinan (P2) digunakan sebagai indikator untuk mengukur tingkat kesenjangan pengeluaran diantara penduduk miskin. Semakin tinggi nilai indeks P2 menunjukkan kesenjangan yang semakin melebar diantara penduduk miskin. Secara umum kedua indikator tersebut digunakan untuk mengukur kualitas kemiskinan di suatu wilayah.

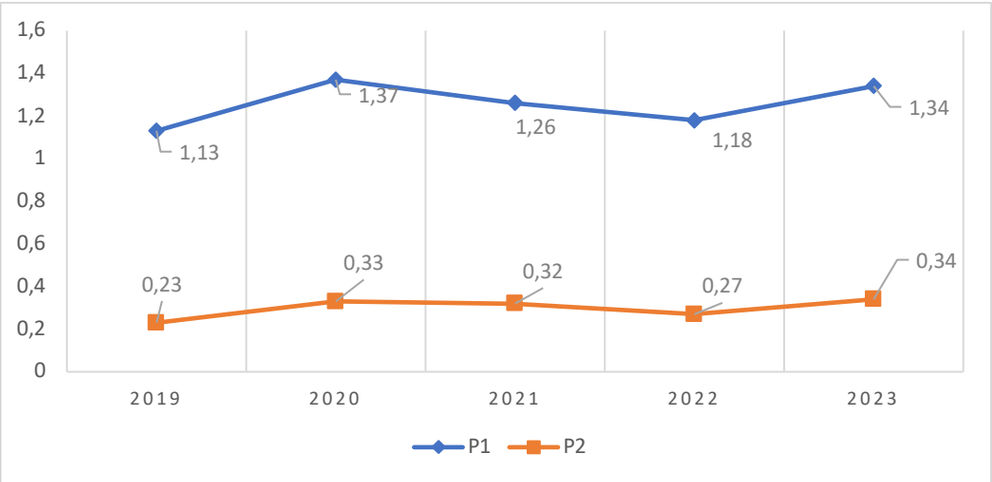

Gambar 2.25
Indeks Kedalaman dan Indeks Keparahan Kemiskinan
Kabupaten Sleman Tahun 2019 - 2023
Sumber : Dinas Sosial, 2024

Nilai P1 Kabupaten Sleman pada tahun 2023 mencapai 1,34 poin, naik dibanding tahun 2022 yang sebesar 1,18 poin. Hal ini menunjukkan rata-rata pengeluaran penduduk miskin di Kabupaten Sleman pada tahun 2023 semakin tinggi kesenjangannya dengan garis kemiskinan dibanding tahun 2022. Adapun penyebaran pengeluaran di antara penduduk miskin semakin tinggi, artinya semakin timpang pengeluaran diantara penduduk miskin. Hal ini ditunjukkan dengan nilai P2 yang naik pada tahun 2023 dibanding tahun 2022, yaitu dari 0,27 poin menjadi 0,34 poin.

Tabel 2.15
Kondisi Kemiskinan Kabupaten Kota di DIY Tahun 2023

Kabupaten/Kota	Garis Kemiskinan (Rp)	Jumlah Penduduk Miskin (jiwa)	P0 % Penduduk Miskin	P1 kedalaman kemiskinan	P2 Kesenjangan Kemiskinan
Kulon Progo	416.870	70.740	15,16	2,54	0,61
Bantul	488.340	128.510	11,96	1,79	0,44
Gn. Kidul	382.249	122.240	15,6	2,71	0,6
Sleman	491.652	97.500	7,52	1,34	0,32
Yogyakarta	662.267	29.480	6,49	0,86	0,18
D.I.Yogyakarta	**573.022**	**448.470**	**11,04**	**1,717**	**0,382**

Sumber: BPS, 2024

paten Sleman terhadap DIY adalah kondisi kemiskinan baik persentase penduduk miskin maupun kesenjangan serta kedalaman kemiskinan, lebih baik dari angka DIY. Kabupaten Sleman lebih unggul dibandingkan Kulon Progo, Bantul dan Gunung Kidul namun masih dibawah Kota Yogyakarta.

5. Kemiskinan Ekstrem

Pada tahun 2022, telah terbit instruksi Presiden Nomor 4 Tahun 2022 tentang Percepatan Penghapusan Kemiskinan Ekstrem. Berdasarkan Bank Dunia, penduduk miskin ekstrem adalah penduduk yang memiliki kemampuan dalam memenuhi kebutuhan hidup sehari-hari tidak lebih dari USD 1,9 PPP (Purchasing Power Parity), atau setara dengan Rp11.571,21 per kapita per hari atau Rp351.957,4 per kapita per bulan.

Tabel 2.16
Kemiskinan Ekstrem DIY Menurut Kabupaten/Kota
Tahun 2022 dan 2023

Kabupaten/Kota	Tahun 2022		Tahun 2023	
	Jumlah Penduduk miskin ekstrem (ribu)	Persentase Penduduk miskin ekstrem (ribu)	Jumlah Penduduk miskin ekstrem (ribu)	Persentase Penduduk miskin ekstrem (ribu)
Kulon Progo	14,78	3,31	9,68	2,14
Bantul	27,51	2,59	13,94	1,30
Gunung Kidul	33,26	4,3	13,39	1,71
Sleman	18,16	1,42	11,23	0,87
Kota Yogyakarta	3,01	0,67	2,26	0,50
DIY	96,73	2,41	50,50	1,24

Sumber: BPS DIY, 2024

B. Pembangunan Manusia

1. Indeks Pembangunan Manusia (IPM)

Indeks Pembangunan Manusia (IPM) merupakan suatu gambaran bagaimana penduduk dapat mengakses hasil pembangunan. Perkembangan capaian IPM Kabupaten Sleman selama periode 2019-

2023 menunjukkan pola yang semakin meningkat. IPM Kabupaten Sleman pada tahun 2022 sebesar 84,31, meningkat menjadi 84,86 pada tahun 2023

Indeks Pembangunan Manusia (IPM) merupakan suatu gambaran bagaimana penduduk dapat mengakses hasil pembangunan. Perkembangan capaian IPM Kabupaten Sleman selama periode 2019-2023 menunjukkan pola yang semakin meningkat. IPM Kabupaten Sleman pada tahun 2022 sebesar 84,31, meningkat menjadi 84,86 pada tahun 2023.

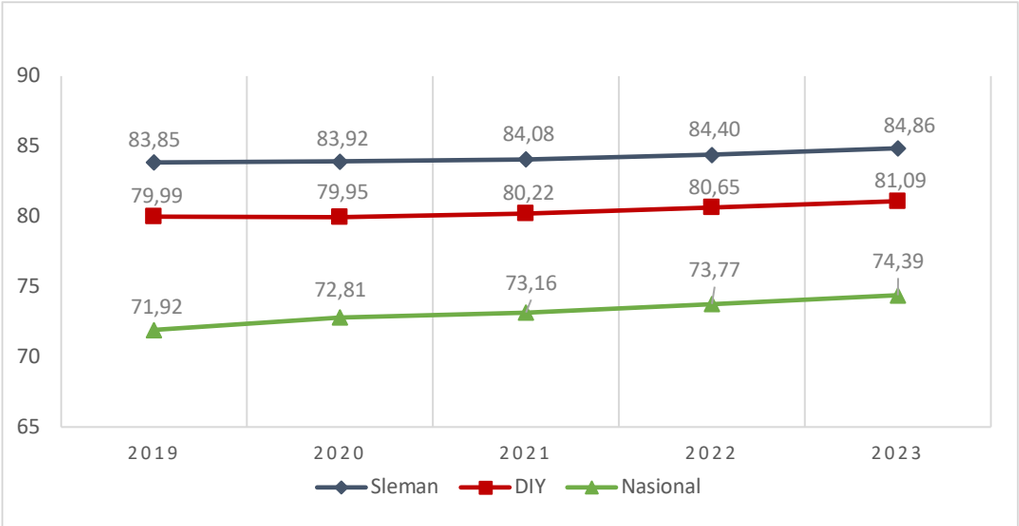

Gambar 2.26
Perkembangan IPM Kabupaten Sleman, DIY dan Indonesia
Tahun 2019 – 2023

Sumber : BPS, 2024

Gambar 2.26 mengilustrasikan bahwa secara umum level IPM Kabupaten Sleman selama periode 2019-2023. Indeks Pembangunan Manusia (IPM) Kabupaten Sleman dengan kategori sangat tinggi (>80) menempati peringkat kedua tertinggi di DIY setelah Kota Yogyakarta dan lebih tinggi dibandingkan IPM provinsi dan nasional. Hal ini memberi gambaran capaian kualitas pembangunan manusia di Kabupaten Sleman lebih baik dibandingkan dengan level D.I Yogyakarta maupun nasional.

Tingginya level IPM Kabupaten Sleman dan perkembangannya yang semakin membaik tidak terlepas dari perkembangan semua indikator penyusunnya. Seluruh dimensi yang membentuk IPM rata-rata mengalami peningkatan dari tahun ke tahun. IPM terdiri atas tiga komponen utama yaitu kesehatan, pendidikan, dan pendapatan. Indeks Komponen kesehatan diukur dari umur harapan hidup (UHH),

komponen pendidikan diukur menggunakan dua komponen yaitu harapan lama sekolah dan rata-rata lama sekolah dan komponen pendapatan diukur dari konsumsi riil per kapita (dalam rupiah).

Peningkatan IPM pada tahun 2023 dipengaruhi adanya peningkatan indikator pengeluaran perkapita riil setahun disesuaikan, dimana pada tahun 2022 sebesar Rp16.438.000,00 naik menjadi Rp16.976.000,00 pada tahun 2023. Selain itu, IPM dipengaruhi pula oleh usia harapan hidup dari 75 tahun menjadi 75,26 tahun, dan harapan lama sekolah dari 16,76 tahun menjadi 16,77, tahun serta rata-rata lama sekolah dari 10,94 tahun menjadi 11,01 tahun.

Tabel 2.17

Indeks Pembangunan Manusia Kabupaten Sleman Tahun 2019-2023

Uraian		Tahun				
		2019	2020	2021	2022	2023
Indikator Penyusun IPM						
1.	Umur Harapan Hidup (tahun)	74,77	74,81	74,92	75,00	75,26
2.	Harapan Lama Sekolah (tahun)	16,72	16,73	16,74	16,76	16,77
3.	Rata-rata Lama Sekolah (tahun)	10,67	10,91	10,92	10,94	11,01
4.	Pengeluaran Perkapita Riil Setahun Disesuaikan (000 Rp)	16.434	15.926	16.060	16.438	16.976
Indeks IPM		83.85	83.84	84.00	84.31	84.86
1.	Indeks Kesehatan	0,84	0,84	0,84	0,85	0,85
2.	Indeks Pendidikan	0,82	0,83	0,83	0,83	0,83
3.	Indeks Pengeluaran	0,85	0,84	0,84	0,85	0,86
IPM Kabupaten Sleman		83,85	83,92	84,08	84,4	84,86
IPM DIY		79,99	79,95	80,22	80,65	81,09
Indonesia		71,92	72,81	73,16	73,77	74,39

Sumber: BPS, 2024

Indeks kesehatan direpresentasikan dengan umur harapan hidup saat lahir yang merupakan indikator yang dapat mencerminkan derajat kesehatan suatu wilayah, baik dari sarana prasarana, akses, hingga kualitas kesehatan. Umur harapan hidup saat lahir penduduk Sleman dari tahun ke tahun terus mengalami peningkatan. Hal ini menunjukkan harapan hidup bayi yang baru lahir semakin besar. Fenomena tingginya umur harapan hidup di Sleman tidak lepas dari upaya pemerintah daerah yang selalu konsisten meningkatkan kualitas pelayanan kesehatan melalui penyediaan sarana kesehatan dasar secara berjenjang, tenaga kesehatan, serta penolong persalinan. Disamping itu, upaya peningkatan akses terhadap layanan kesehatan yang layak, terjangkau, mudah, dan merata bagi semua penduduk

juga terus ditingkatkan sampai wilayah yang terpencil. Faktor lain yang turut berpengaruh terhadap tingginya umur harapan hidup adalah pola hidup sehat masyarakat.

Berdasarkan Susenas 2023, besaran pengeluaran perkapita riil penduduk Kabupaten Sleman semakin meningkat dari tahun ke tahun dan berada di atas rata-rata D.I Yogyakarta maupun Nasional. Kondisi ini menjadi gambaran bahwa daya beli penduduk Sleman semakin membaik dan tingkat kesejahteraan penduduk secara rata-rata lebih baik dibandingkan dengan level D.I Yogyakarta maupun nasional.

2. Indeks Pembangunan Gender (IPG)

Penjabaran konsep gender dalam kehidupan sosial merupakan keselarasan dalam peran sosial, ekonomi, dan politik antara laki-laki dan perempuan. Pada perkembangannya, kesetaraan gender merupakan kesamaan kondisi bagi laki-laki dan perempuan untuk memperoleh kesempatan dan hak-haknya sebagai manusia, agar berperan dan berpartisipasi dalam berbagai aspek kehidupan.

IPG ini menunjukkan rasio antara pembangunan perempuan dan pembangunan laki laki. Angka yang ada dapat diartikan bahwa ketika angka IPG makin mendekati angka 100, maka pembangunan gender semakin seimbang atau merata. Sebaliknya apabila angka IPG semakin menjauhi dari angka 100, maka pembangunan gender makin timpang antar jenis kelamin. Angka 100 dijadikan patokan karena angka tersebut merupakan nilai rasio paling sempurna.

Pembangunan manusia di Kabupaten Sleman secara umum mengalami perbaikan, dikarenakan adanya perbaikan pembangunan berbasis gender. Hal ini ditunjukkan dengan nilai IPM pada periode tahun 2019-2023 terus mengalami peningkatan, hanya pada tahun 2020 ada sedikit penurunan. Adapun capaian IPG terus meningkat tahun 2019-2023 atau dengan kata lain pembangunan gender semakin seimbang atau merata. Pada tahun 2023, angka IPG tercatat sebesar 96,40 meningkat dari tahun sebelumnya 2022 yang sebesar 96,36. Peningkatan dapat disebabkan karena distribusi peran dalam pembangunan berbasis gender semakin meningkat dan didukung faktor usia harapan hidup perempuan semakin meningkat. Hal ini dikarenakan program-program pemerintah dalam hal peningkatan

kapabilitas gender terus didorong guna mengurangi jarak (gap) kapabilitas antara laki-laki dan perempuan.

IPG merupakan indeks komposit (diturunkan dari angka IPM, hanya menggunakan data penduduk perempuan) sehingga perlu dikaji beberapa perubahan pada komponen pembentuknya. Komponen kesehatan dan pendidikan mengalami peningkatan, sedangkan komponen ekonomi relatif tidak mengalami perubahan. Kondisi ini menunjukkan bahwa pemberdayaan perempuan di dunia kerja masih perlu ditingkatkan. Harapannya, pembangunan yang dilaksanakan beserta hasil-hasilnya dapat diselenggarakan secara lebih setara.

Tabel 2.18
Perkembangan IPG Kabupaten Sleman Tahun 2019-2023

No	Uraian	Tahun				
		2019	2020	2021	2022*	2023*
Indikator Penyusunan IPG						
1	Umur Harapan Hidup (tahun)	76,65	76,68	76,73	76,77	76,99
2	Harapan Lama Sekolah (tahun)	16,53	16,54	16,55	-	-
3	Rata-rata Lama Sekolah (tahun)	10,19	10,48	10,54	10,60	-
4	Pengeluaran Perkapita Riil Sehari Disesuaikan (000 Rp)	15.433	14.890	15.029	15.366	-
Indeks IPG						
1	Indeks Kesehatan	0,83	0,83	0,83	-	-
2	Indeks Pendidikan	0,8	0,81	0,81	-	-
3	Pendapatan	0,83	0,82	0,83	-	-
IPM Perempuan		81,75	82,18	82,17	-	-
IPG		96,04	96,20	96,25	96,36	96,40

Sumber : BPS, 2024
**data detail belum tersedia*

3. Derajat Kesehatan Masyarakat

a. Persentase balita gizi buruk

Persentase balita dengan gizi buruk pada tahun 2023 mencapai 0,90%, mengalami penurunan dari tahun 2022 sebesar 0,95%. Balita gizi buruk mengalami penurunan karena berat bayi lahir rendah (BBLR), kehamilan tidak dikehendaki (KTD) dan persalinan remaja tinggi, anemia remaja, anemia ibu hamil serta kurang energi kronis (KEK) tinggi. Terjadinya peningkatan persentase balita dengan gizi buruk tersebut telah mendorong Pemerintah Kabupaten Sleman untuk terus meningkatkan pelayanan bidang kesehatan sehingga angka dapat ditekan.

b. Prevalensi balita gizi kurang

Pada tahun 2023 prevalensi balita gizi kurang tercatat sebesar 7,8%, mengalami kenaikan dibandingkan dari tahun 2022 sebesar 7,78%. Semakin meningkatnya prevalensi balita gizi kurang ini perlu terus ditekan melalui upaya peningkatan kualitas kesehatan balita secara lebih baik yang disertai dengan kualitas lingkungan keluarga secara lebih baik pula.

c. Cakupan desa siaga aktif

Sampai saat ini, cakupan desa siaga aktif telah meliputi seluruh wilayah Kabupaten Sleman. Keberadaan desa siaga aktif sangat berperan dalam menjaga kualitas kesehatan masyarakat dikarenakan seluruh penduduk dapat mengakses pelayanan kesehatan dasar setiap hari.

Tabel 2.19

Indikator Kesehatan Kabupaten Sleman Tahun 2019-2023

No	Indikator	2019	2020	2021	2022	2023
1	Umur Harapan Hidup	74,77	74,81	74,92	75,00	75,26
2	Persentase balita gizi buruk (%)	0,51	0,54	0,65	0,95	0,9
3	Prevalensi balita gizi kurang (%)	7,66	5,98	6,37	7,78	7,8
4	Cakupan desa siaga aktif (%)	100	100	100	100	100

Sumber: Dinas Kesehatan, 2024

Dari keempat indikator di bidang kesehatan, menunjukkan kecenderungan/tren yang meningkat dari tahun-tahun sebelumnya, dan menjadi isu yang penting demi pembangunan manusia. Isu lain yang terjadi terkait dengan kondisi gizi adalah kasus bayi tumbuh pendek/stunting, pertumbuhan yang lebih rendah dari rata-rata, sehingga harus segera ditangani untuk menjaga kualitas SDM yang lebih baik. Untuk itu, diperlukan dana dan kerjasama antar beberapa pihak untuk dapat mengatasi kasus gizi buruk yang ada di Kabupaten Sleman.

Berdasarkan data pemantauan gizi balita tahun 2023 di Kabupaten Sleman diketahui jika anak berusia 0-23 bulan yang mengalami stunting sebesar 3,33%, turun dari tahun 2022 (5,61%) serta anak berusia 24-59 bulan sebesar 5,14%, turun dari tahun 2022 (7,55%). Secara total, anak usia 0-59 bulan mengalami stunting sebesar 4,51%, turun dari tahun 2022 (6,88%). Berikut data mengenai

pemantauan status gizi balita di Kabupaten Sleman tahun 2023 per puskesmas yang tersebar di seluruh kapanewon.

Tabel 2.20

Pemantauan Status Gizi Balita Kabupaten Sleman Tahun 2023

No	Puskesmas	Kalurahan	Usia 0 - 23 Bulan			Usia 24 - 59 Bulan			Usia 0 - 59 Bulan		
			Diukur PB	Stunting		Diukur TB	Stunting		Diukur PB/TB	Stunting	
				N	%		n	%		n	%
1	Moyudan	Sumberrahayu	120	4	3,33	202	12	5,64	322	16	4,97
2		Sumbersari	114	1	0,88	247	15	5,91	361	16	4,43
3		Sumberagung	166	3	1,81	331	23	7,08	497	26	5,23
4		Sumberarum	114	4	3,51	220	15	7,11	334	19	5,69
5	Minggir	Sendangmulyo	116	4	3,45	199	18	9,23	315	22	6,98
6		Sendangarum	48	2	4,17	85	8	9,64	133	10	7,52
7		Sendangrejo	145	9	6,21	281	21	7,61	426	30	7,04
8		Sendangsari	70	1	1,43	147	2	1,38	217	3	1,38
9		Sendangagung	128	6	4,69	247	18	7,35	375	24	6,40
10	Seyegan	Margoluwih	172	7	4,07	318	30	9,46	490	37	7,55
11		Margodadi	125	6	4,80	261	18	6,95	386	24	6,22
12		Margomulyo	204	15	7,35	396	29	7,34	600	44	7,33
13		Margoagung	118	9	7,63	264	21	8,05	382	30	7,85
14		Margokaton	98	3	3,06	209	18	8,74	307	21	6,84
15	GODEAN I	Sidoluhur	128	4	3,13	264	6	2,27	392	10	2,55
16		Sidomulyo	76	5	6,58	127	16	12,10	203	21	10,34
17		Sidoagung	136	3	2,21	247	13	4,88	383	16	4,18
18		Sidomoyo	150	5	3,33	260	8	3,08	410	13	3,17
19	Godean II	Sidorejo	122	0	0	231	7	3,06	353	7	1,98
20		Sidokarto	183	5	2,73	370	19	5,16	553	24	4,34
21		Sidoarum	272	6	2,21	466	13	2,81	738	19	2,57
22	Gamping I	Balecatur	352	30	8,52	643	23	3,63	995	53	5,33
23		Ambarketawang	387	26	6,72	575	23	4,11	962	49	5,09
24	Gamping II	Banyuraden	251	3	1,20	417	28	6,76	668	31	4,64
25		Nogotirto	261	7	2,68	434	21	4,88	695	28	4,03
26		Trihanggo	182	1	0,55	338	13	3,89	520	14	2,69
27	Mlati II	Tirtoadi	329	13	3,95	659	28	4,22	988	41	4,15
28		Sumberadi	553	18	3,25	1020	44	4,36	1573	62	3,94
29		Tlogoadi	185	7	3,78	402	22	5,66	587	29	4,94
30	Mlati I	Sendangadi	317	8	2,52	570	27	4,83	887	35	3,95
31		Sinduadi	251	3	1,20	498	18	3,71	749	21	2,80
32	Depok I	Maguwoharjo	414	13	3,14	805	33	4,11	1219	46	3,77
33	Depok II	Condongcatur	427	24	5,62	844	34	4,08	1271	58	4,56
34	Depok III	Caturtunggal	440	11	2,50	995	48	4,75	1435	59	4,11
35	Berbah	Sendangtirto	265	2	0,75	784	20	2,55	1049	22	2,10
36		Tegaltirto	191	3	1,57	482	13	2,70	673	16	2,38
37		Jogotirto	150	1	0,67	432	16	3,70	582	17	2,92
38		Kalitirto	195	5	2,56	543	12	2,21	738	17	2,30
39	Prambanan	Sumberharjo	286	17	5,94	551	23	4,24	837	40	4,78
40		Wukirharjo	58	3	5,17	127	5	3,97	185	8	4,32
41		Gayamharjo	74	4	5,41	180	12	6,21	254	16	6,30
42		Sambirejo	150	9	6,00	276	16	5,93	426	25	5,87
43		Madurejo	248	21	8,47	447	25	5,79	695	46	6,62
44		Bokoharjo	231	10	4,33	451	24	5,45	682	34	4,99
45	Kalasan	Purwomartani	349	9	2,58	771	48	6,35	1120	57	5,09
46		Tirtomartani	274	11	4,01	546	31	5,41	820	42	5,12

No	Puskesmas	Kalurahan	Usia 0 - 23 Bulan			Usia 24 - 59 Bulan			Usia 0 - 59 Bulan		
			Diukur PB	Stunting		Diukur TB	Stunting		Diukur PB/TB	Stunting	
				N	%		n	%		n	%
47		Tamanmartani	241	9	3,73	475	33	6,90	716	42	5,87
48		Selomartani	207	5	2,42	357	21	5,73	564	26	4,61
49	Ngemplak II	Wedomartani	141	8	5,67	271	14	5,19	412	22	5,34
50		Widodomartani	142	2	1,41	223	14	6,28	365	16	4,38
51	Ngemplak I	Umbulmartani	153	4	2,61	258	13	5,08	411	17	4,14
52		Bimomartani	573	11	1,92	1031	75	7,30	1604	86	5,36
53		Sindumartani	176	2	1,14	293	18	6,19	469	20	4,26
54	Ngaglik I	Sinduharjo	202	6	2,97	577	15	2,66	779	21	2,70
55		Minomartani	113	5	4,42	426	9	2,16	539	14	2,60
56		Sardonoharjo	143	5	3,50	610	14	2,36	753	19	2,52
57	Ngaglik II	Sariharjo	340	7	2,06	537	9	1,68	877	16	1,82
58		Sukoharjo	238	8	3,36	448	21	4,69	686	29	4,23
59		Donoharjo	116	4	3,45	336	7	2,08	452	11	2,43
60	Sleman	Caturharjo	286	4	1,40	423	23	5,48	709	27	3,81
61		Triharjo	299	2	0,67	475	26	5,54	774	28	3,62
62		Tridadi	224	2	0,89	384	16	4,23	608	18	2,96
63		Pandowoharjo	214	4	1,87	384	16	4,18	598	20	3,34
64		Trimulyo	173	1	0,58	283	17	6,05	456	18	3,95
65	Tempel II	Banyurejo	86	5	5,81	183	10	5,56	269	15	5,58
66		Tambakrejo	204	3	1,47	361	9	2,57	565	12	2,12
67		Sumberrejo	132	1	0,76	262	10	3,94	394	11	2,79
68		Pondokrejo	106	1	0,94	252	9	3,63	358	10	2,79
69	Tempel I	Mororejo	104	2	1,92	236	10	4,26	340	12	3,53
70		Margorejo	70	2	2,86	146	2	1,39	216	4	1,85
71		Lumbungrejo	90	4	4,44	167	9	5,52	257	13	5,06
72		Merdikorejo	136	1	0,74	220	3	1,41	356	4	1,12
73	Turi	Bangunkerto	152	5	3,29	285	23	8,00	437	28	6,41
74		Donokerto	146	5	3,42	248	10	4,17	394	15	3,81
75		Girikerto	147	4	2,72	275	27	9,96	422	31	7,35
76		Wonokerto	230	8	3,48	393	29	7,51	623	37	5,94
77	Pakem	Purwobinangun	175	12	6,86	312	31	10,20	487	43	8,83
78		Candibinangun	123	4	3,25	243	31	13,08	366	35	9,56
79		Harjobinangun	114	5	4,39	218	14	6,70	332	19	5,72
80		Pakembinangun	131	10	7,63	202	25	12,69	333	35	10,51
81		Hargobinangun	170	12	7,06	325	31	9,78	495	43	8,69
82	Cangkringan	Wukirsari	157	4	2,55	375	20	5,48	532	24	4,51
83		Argomulyo	108	2	1,85	310	25	8,28	418	27	6,46
84		Glagaharjo	81	2	2,47	172	17	10,24	253	19	7,51
85		Kepuharjo	70	3	4,29	161	9	5,84	231	12	5,19
86		Umbulharjo	87	2	2,30	233	9	3,98	320	11	3,44
JUMLAH			16.425	547	3,33	32.020	1647	5,14	48.957	2208	4,51

Sumber: Dinas Kesehatan Tahun 2024

4. Rasio Penduduk Bekerja

Perkembangan pembangunan ekonomi sangat dipengaruhi oleh produktivitas tenaga kerja, berimplikasi pada pengurangan angka pengangguran. Perkembangan ketenagakerjaan Kabupaten Sleman tahun 2019-2023 menunjukkan kondisi yang fluktuatif.

Tabel 2.21
Indikator Ketenagakerjaan Kabupaten Sleman Tahun 2019-2023

No	Indikator	2019	2020	2021	2022	2023
1	Jumlah Penduduk (jiwa)	1.070.913	1.079.916	1.088.109	1.089.365	1.105.415
2	Penduduk usia kerja 15 tahun keatas (jiwa)	842.358	871.640	903.345	860.512	887.183
	Angkatan kerja (jiwa)	629.056	630.583	630.847	626.348	638.346
	Bekerja (jiwa)	605.822	589.028	587.935	592.259	607.520
	Penganggur (jiwa)	23.234	41.555	42.912	34.089	30.826
	Bukan angkatan kerja (jiwa)	213.302	241.057	272.498	234.164	248.837
	Sekolah (jiwa)	116.194	138.431	150.531	131.908	137.448
	Mengurus rumah tangga (jiwa)	50.382	50.589	73.143	57.623	63.006
	Menerima pendapatan lainnya (jiwa)	46.726	52.037	48.824	44.633	48.383
	Anak (jiwa)	228.555	208.276	183.994	228.853	218.232
3	Tingkat partisipasi angkatan kerja (%)	74,67	72,34	72,34	72,79	71,95
4	Rasio penduduk yang bekerja	96,31	93,41	93,20	94,56	95,17
5	Rasio kesempatan kerja terhadap penduduk usia 15 tahun keatas	0,58	0,1	0,1	1,01	*

Sumber : Dinas Tenaga Kerja, 2024

Tahun 2023 penduduk usia kerja di Kabupaten Sleman tercatat sebanyak 887.183 meningkat dari tahun 2022 yang tercatat sebanyak 860.512, dimana pada tahun 2022 jumlah angkatan kerja sebanyak 626.348 jiwa meningkat menjadi 638.346 jiwa pada tahun 2023.

Tingkat partisipasi angkatan kerja (TPAK) atau rasio angkatan kerja dengan penduduk usia kerja pada tahun 2023 sebesar 71,95% turun dari tahun 2022 sebesar 72,79%, Adapun rasio penduduk yang bekerja pada tahun 2023 sebesar 95,17% mengalami peningkatan dari tahun 2022 sebesar 94,56%.

Untuk menggambarkan seberapa besar penduduk yang berpotensi secara ekonomis untuk menghasilkan barang/jasa secara riil dan ikut berpartisipasi menghasilkan barang/jasa menggunakan indikator tingkat Kesempatan Kerja (TKK). TKK merupakan persentase penduduk bekerja terhadap penduduk Angkatan kerja.

Berdasarkan Tabel 2.22 terlihat bahwa meskipun jumlah penduduk yang bekerja cenderung meningkat sebanding dengan TKK. TKK tahun 2023 sebesar 95,53 dapat diartikan bahwa ada sekitar 95 sampai 96 orang penduduk yang bekerja dari setiap 100 penduduk yang termasuk dalam kategori angkatan kerja. Jika dilihat menurut jenis kelamin TKK tahun 2023, TKK laki-laki lebih rendah dibandingkan TKK perempuan. Hal ini menunjukkan proporsi laki-laki yang bekerja terhadap yang menganggur lebih rendah dibandingkan TKK perempuan.

Tabel 2.22
Perkembangan Tingkat Kesempatan Kerja (TKK) menurut Jenis Kelamin Tahun 2019 – 2023 (%)

Tahun	Laki-laki	Perempuan	Laki-laki dan Perempuan
2019	96,27	95,69	96,02
2020	94,70	95,16	94,91
2021	94,71	94,99	94,83
2022	95,78	94,51	95,22
2023	94,69	96,58	95,53

Sumber : BPS, 2023

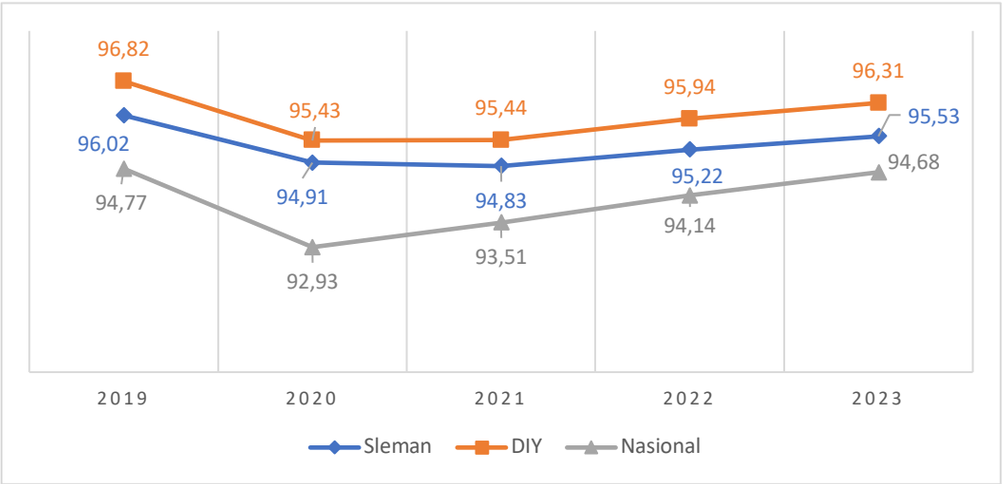

Gambar 2.27
Perkembangan Tingkat Kesempatan Kerja (TKK) Kabupaten Sleman, DIY dan Nasional Tahun 2019-2023 (%)

Sumber : BPS, 2024

TKK Sleman tahun 2023 lebih rendah dibandingkan dengan DIY namun lebih tinggi dibandingkan nasional. Sementara perkembangan Tingkat Pengangguran Terbuka dapat dilihat pada Gambar 2. 28 berikut.

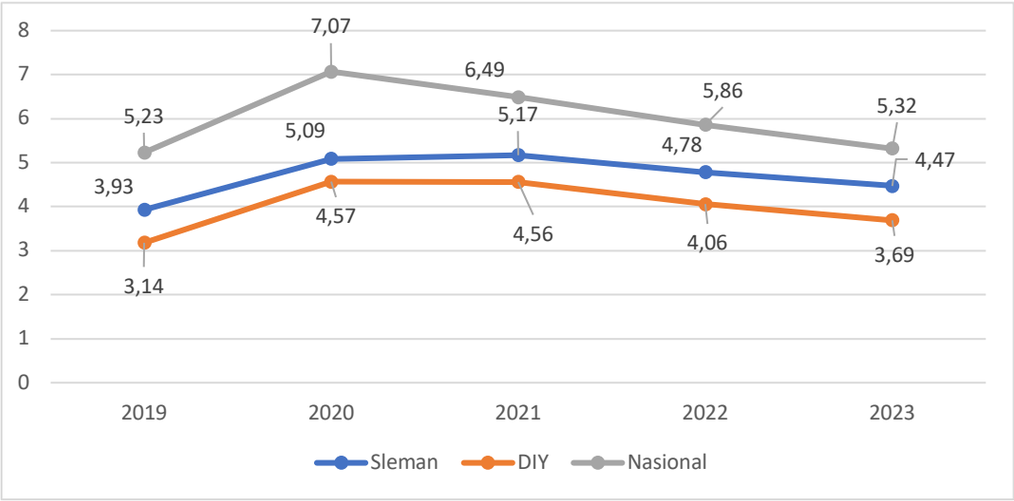

Gambar 2.28
Tingkat Pengangguran Terbuka (TPT) Kabupaten Sleman, DIY dan Nasional Tahun 2019-2023 (%)

Sumber : BPS, 2024

Selama kurun waktu lima tahun, Tingkat Pengangguran Terbuka Kabupaten Sleman berada posisi lebih rendah dari Tingkat Pengangguran Terbuka Nasional dan berada diatas dari Tingkat Pengangguran Terbuka Provinsi. Dengan demikian, Pemerintah Kabupaten Sleman melalui upaya peningkatan kualitas sumberdaya manusia dan upaya memperbesar peluang terciptanya lapangan kerja sekaligus memperluas kesempatan kerja terutama di wilayah dengan tingkat pengangguran yang relatif tinggi, sehinga semakin dapat menurunkan tingkat pengangguran terbuka di Kabupaten Sleman.

Lapangan usaha sebagai sumber penyerapan tenaga kerja daerah tumbuh variatif sehingga kontribusinya pada PDRB berbeda.

Tabel 2.23
Penduduk Berumur 15 Tahun ke Atas yang Bekerja Menurut Lapangan Usaha Kabupaten Sleman Tahun 2019–2023 (%)

No	Lapangan Pekerjaan Utama	2019	2020	2021	2022	2023
1	Perdagangan	22,24	24,23	25,64	21,75	22,27
2	Industri Pengolahan	16,10	13,89	14,64	14,20	11,78
3	Pertanian	11,00	12,76	12,68	10,93	12,79
4	Akomodasi dan Penyedia Makan Minum	11,10	9,80	10,03	11,66	12,79
5	Jasa Pendidikan	8,40	7,00	6,61	7,34	8,60
6	Konstruksi	4,86	5,71	6,15	6,56	6,94
7	Jasa Lainnya	6,90	7,00	5,46	6,42	6,95
8	Administrasi Pemerintahan	3,63	3,82	4,55	4,44	3,93
9	Transportasi dan Pergudangan	5,08	4,56	3,50	6,01	3,61
10	Jasa Kesehahatan dan Kegiatan Sosial	2,10	2,67	2,96	2,71	2,94
11	Jasa Perusahaan	3,21	2,29	2,83	4,12	4,15
12	Informasi dan Komunikasi	1,68	2,39	1,76	1,10	1,01
13	Jasa Keuangan dan Asuransi	2,15	2,38	1,64	1,31	1,30
14	Pertambangan dan Penggalian	0,98	0,77	0,53	0,29	0,42
15	Real Estate	0,17	0,28	0,49	0,48	0,22
16	Pengadaan Air	0,08	0,31	0,40	0,50	0,30
17	Pengadaan Listrik dan Gas	0,30	0,13	1,14	0,18	0,00
Jumlah		100,00	100,00	100,00	100,00	100,00

Sumber: BPS, 2023

Pada tahun 2023, penduduk berumur 15 tahun ke atas yang bekerja menurut lapangan pekerjaan utama di Kabupaten Sleman dapat dilihat pada Tabel 2.23. Sampai dengan tahun 2023, lapangan usaha yang paling banyak menyerap tenaga kerja di Kabupaten Sleman adalah sektor perdagangan yang menyerap 22,27% dari penduduk yang bekerja di Kabupaten Sleman. Selanjutnya lapangan usaha industri pengolahan yang menyerap 11,78 persen. Selanjutnya lapangan usaha pertanian, akomodasi dan penyedia makan minum,

masing-masing menyerap 12,79 persen dari total penduduk yang bekerja di Kabupaten Sleman pada tahun 2023.

5. Ketahanan Pangan

a. Pencapaian skor Pola Pangan Harapan (PPH)

Skor Pola Pangan Harapan Kabupaten Sleman pada tahun 2023 sebesar 96,20%. Skor PHH yang tinggi ini menunjukan bahwa konsumsi pangan sudah bervariasi, mencakup konsumsi karbohidrat, protein, mineral, lemak dan lain-lain. Skor PPH di Kabupaten Sleman belum mencapai 100%. Hal ini berarti bahwa masih kurangnya keberagaman konsumsi pangan masyarakat

b. Penguatan cadangan pangan

Penguatan cadangan pangan Kabupaten Sleman tahun 2023 sebesar 112,847%.

Tabel 2.24

Indikator Ketahanan Pangan Kabupaten Sleman Tahun 2019-2023

No	Indikator	2019	2020	2021	2022	2023
1	Pencapaian skor pola pangan harapan/PHH (%)	91,12	86,5	90,93	96,60	96,20
2	Penguatan cadangan pangan (ton)	72,83	82,823	97,823	112,823	112,847

Sumber : Dinas Pertanian, Pangan, dan Perikanan, 2023

6. Kontribusi Sektor Perekonomian

Pada tahun 2023, sektor industri pengolahan memberikan andil yang cukup besar, distribusi/pangsa sebesar 12,44%, menurun dari tahun sebelumnya yakni 12,59%. Meskipun sektor ini hanya mempunyai andil terhadap peningkatan pertumbuhan ekonomi sebesar 5,09%, sebagai konsekuensi logis penurunan angka PDRB maupun penurunan sektor lapangan usaha secara riil akibat pandemi Covid-19. Yang termasuk dalam industri pengolahan ini adalah jasa industri dan pekerjaan perakitan *(assembling)*, yang mengubah suatu barang dasar secara mekanis, kimia, atau dengan tangan sehingga menjadi barang jadi/setengah jadi, dan atau barang yang kurang nilainya menjadi barang yang lebih tinggi nilainya. Industri pengolahan ini dapat berupa industri rumah tangga dengan pekerja kurang dari 4 orang, industri kecil, industri sedang, bahkan industri besar dengan pekerja lebih dari 100 orang. Dan pada tahun 2023,

sektor industri pengolahan menyerap banyak tenaga kerja sebanyak 11,78%.

Dua sektor lainnya yang mempunyai peran penting dalam pembentukan PDRB Kabupaten Sleman tahun 2023 adalah sektor industri pengolahan (12,44%) dan sektor konstruksi (11,29%). Adapaun perkembangan PDRB dan peran sektor pada pembentukan PDRB Kabupaten Sleman selama tahun 2019 hingga tahun 2023 secara lengkap disajikan pada Tabel 2.25 dan Tabel 2.26 sebagai berikut:

Tabel 2.25
PDRB Kabupaten Sleman Atas Dasar Harga Berlaku Menurut Lapangan Usaha Tahun 2019-2023 (Rp Miliar)

Kategori	Uraian	2019	2020	2021	2022	2023
A	Pertanian, Kehutanan, dan Perikanan	3.401,82	3.652,38	3.778,59	4.352,96	4.788,57
B	Pertambangan dan Penggalian	181,38	168,92	165,25	177,39	198,38
C	Industri Pengolahan	6.215,24	6.117,73	6.451,00	6.886,43	7.392,84
D	Pengadaan Listrik dan Gas	54,69	54,79	54,97	60,62	68,09
E	Pengadaan Air, Pengelolaan Sampah, Limbah dan Daur Ulang	22,00	22,83	24,03	25,54	26,89
F	Konstruksi	5.967,73	5.035,72	5.750,04	6.304,25	6.708,27
G	Perdagangan Besar dan Eceran; Reparasi Mobil dan Sepeda Motor	3.694,96	3.583,90	3.742,56	4.221,44	4.566,59
H	Transportasi dan Pergudangan	3.341,99	2.004,24	1.906,70	2.291,89	2.627,86
I	Penyediaan Akomodasi dan Makan Minum	4.930,57	4.049,57	4.515,54	5.411,92	6.096,23
J	Informasi dan Komunikasi	3.740,30	4.478,73	5.351,85	5.725,18	6.107,98
K	Jasa Keuangan dan Asuransi	1.575,43	1.575,09	1.701,46	1.969,17	2.206,36
L	Real Estate	3.703,14	3.830,43	3.952,04	4.212,19	4.480,74
M,N	Jasa Perusahaan	797,83	698,52	771,13	866,91	974,50
O	Administrasi Pemerintahan, Pertahanan dan Jaminan Sosial Wajib	3.157,21	3.200,40	3.301,95	3.532,97	3.679,64
P	Jasa Pendidikan	4.500,27	4.853,10	5.274,72	5.579,83	6.047,08
Q	Jasa Kesehatan dan Kegiatan Sosial	1.115,21	1.406,17	1.512,32	1.631,12	1.837,92
R,S,T,U	Jasa lainnya	1.068,21	922,23	1.149,10	1.452,65	1.623,60
PDRB		47.467,98	45.654,72	49.403,24	54.702,46	59.431,54

Sumber: BPS, 2024

Tabel 2.26
Distribusi Persentase PDRB Kabupaten Sleman Atas Dasar Harga Berlaku Menurut Lapangan Usaha Tahun 2019-2023

Kategori	Uraian	2019	2020	2021	2022	2023
A	Pertanian, Kehutanan, dan Perikanan	7,2	8,0	7,6	8,0	8,1
B	Pertambangan dan Penggalian	0,4	0,4	0,3	0,3	0,3
C	Industri Pengolahan	13,1	13,4	13,1	12,6	12,4
D	Pengadaan Listrik dan Gas	0,1	0,1	0,1	0,1	0,1
E	Pengadaan Air, Pengelolaan Sampah, Limbah dan DaurUlang	0,0	0,1	0,0	0,0	0,0

Kategori	Uraian	2019	2020	2021	2022	2023
F	Konstruksi	12,6	11,0	11,6	11,5	11,3
G	Perdagangan Besar dan Eceran; Reparasi Mobil dan Sepeda Motor	7,8	7,9	7,6	7,7	7,7
H	Transportasi dan Pergudangan	7,0	4,4	3,9	4,2	4,4
I	Penyediaan Akomodasi dan MakanMinum	10,4	8,9	9,1	9,9	10,3
J	Informasi dan Komunikasi	7,9	9,8	10,8	10,5	10,3
K	Jasa Keuangan dan Asuransi	3,3	3,5	3,4	3,6	3,7
L	Real Estate	7,8	8,4	8,0	7,7	7,5
M,N	Jasa Perusahaan	1,7	1,5	1,6	1,6	1,6
O	Administrasi Pemerintahan, Pertahanan dan Jaminan Sosial Wajib	6,7	7,0	6,7	6,5	6,2
P	Jasa Pendidikan	9,5	10,6	10,7	10,2	10,2
Q	Jasa Kesehatan dan Kegiatan Sosial	2,3	3,1	3,1	3,0	3,1
R,S,T,U	Jasa lainnya	2,3	2,0	2,3	2,7	2,7
PDRB		100	100	100	100	100

Sumber: BPS, 2024

Perhatian pemerintah bagi pengembangan industri makanan dan minuman akan membawa dua manfaat, seperti mendorong pertumbuhan ekonomi daerah dan meningkatkan kesejahteraan masyarakat, mengingat bahwa jumlah terbanyak dari industri makanan dan minuman ini adalah industri rumah tangga dan industri kecil.

2.1.3 Aspek Pelayanan Umum

Pembahasan pada aspek pelayanan umum didasarkan pada urusan seperti yang tercerminkan dalam Undang-Undang Nomor 23 Tahun 2014 tentang Pemerintah Daerah. Di dalam undang-undang tersebut dinyatakan bahwa Pemerintah Daerah melaksanakan urusan konkuren, yang meliputi urusan wajib dan urusan pilihan, dimana dalam urusan wajib dibagi menjadi urusan wajib pelayanan dasar dan urusan wajib pelayanan non dasar.

2.1.3.1 Urusan Wajib Pelayanan Dasar

A. Urusan Pendidikan

Urusan pendidikan adalah urusan dalam rangka mewujudkan masyarakat yang berkualitas dan tangguh sebagai modal dasar dalam pembangunan manusia serta dalam menghadapi perubahan global. Keberhasilan pembangunan pendidikan akan berakibat pada peningkatan kualitas dasar sumber daya manusia pelaku pembangunan yang berdampak pada keberhasilan pembangunan di segala bidang.

1. Pendidikan Anak Usia Dini (PAUD)

Berdasarkan Permendikbud RI Nomor 137 Tahun 2014 tentang Standar Nasional Pendidikan Anak Usia Dini, maka yang dimaksud dengan PAUD adalah upaya pembinaan yang ditujukan pada anak sejak lahir sampai dengan usia 6 (enam) tahun, yang dilakukan melalui pemberian rancangan pendidikan untuk membantu pertumbuhan dan perkembangan jasmani dan rohani agar anak memiliki kesiapan dalam memasuki pendidikan lebih lanjut. Satuan layanan PAUD yang dilaksanakan pada suatu lembaga pendidikan dalam bentuk Taman Kanak-kanak (TK)/ Raudatul Athfal (RA)/Bustanul Athfal (BA), Kelompok Bermain (KB), Taman Penitipan Anak (TPA) dan Satuan PAUD Sejenis (SPS). Untuk TK disebut sebagai PAUD Formal sedangkan di luar TK disebut sebagai PAUD Non Formal.

Kelompok Bermain (KB) pada tahun 2023 tercatat ada 232 kelompok, dengan jumlah warga belajar 7.315 anak dan jumlah tutor 763 orang. Taman Penitipan Anak (TPA) pada tahun 2023 ada 82 kelompok dengan warga belajar sebesar 2.666 anak dan jumlah tutor 304 orang. Satuan PAUD Sejenis (SPS) pada tahun 2023 jumlah warga belajar ada 5.880 anak yang terdiri dari 237 kelompok dengan didampingi oleh tutor sebanyak 729 orang.

2. Angka Partisipasi Kasar

Angka Partisipasi Kasar (APK) adalah angka perbandingan antara banyaknya murid dari jenjang pendidikan tertentu dengan banyaknya penduduk usia sekolah pada jenjang yang sama dinyatakan dalam persen. APK merupakan indikator yang paling sederhana untuk mengukur daya serap penduduk usia sekolah di masing-masing jenjang pendidikan.

Pada tahun 2022, APK PAUD/sederajat sebesar 99,02%, APK SD/sederajat 107,43%, dan APK SMP/sederajat 82,09%. Pada tahun 2023, APK PAUD/sederajat sebesar 104,87%, APK SD/sederajat sebesar 106,35%, dan APK SMP/sederajat sebesar 86,98%. Secara keseluruhan Angka Partisipasi Kasar di Kabupaten Sleman tahun 2023 meningkat dibandingkan tahun 2022, kecuali APK SD/sederajat, meskipun nilainya lebih dari 100% . APK bisa mencapai lebih dari 100,00% menunjukkan bahwa daya tampung sekolah pada jenjang PAUD/sederajat dan SD/sederajat lebih besar daripada jumlah

penduduk usia PAUD dan SD di Kabupaten Sleman. Hal tersebut dimungkinkan terjadi karena adanya peserta didik dari luar Kabupaten Sleman yang bersekolah di wilayah Kabupaten Sleman.

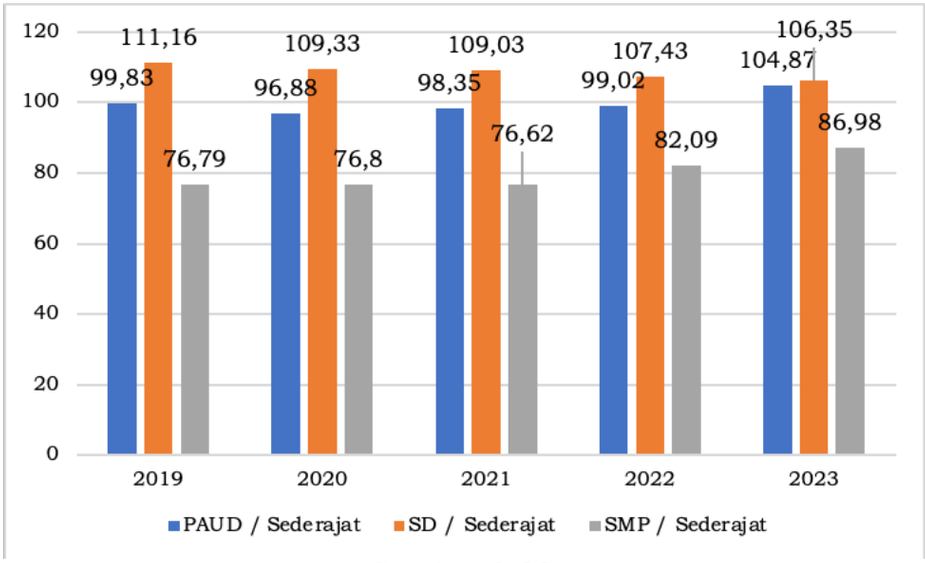

Gambar 2.29
Perkembangan Angka Partisipasi Kasar PAUD/Sederajat, SD/Sederajat dan SMP/Sederajat Kabupaten Sleman Tahun 2019–2023
Sumber: Dinas Pendidikan Kabupaten Sleman, 2024

3. Angka Partisipasi Murni

Angka Partisipasi Murni (APM) adalah angka perbandingan penduduk pada kelompok umur jenjang pendidikan tertentu yang masih bersekolah terhadap penduduk pada kelompok umur tersebut, dinyatakan dalam persen. APM menunjukkan tingkat kesesuaian atau ketepatan penduduk dalam berpartisipasi di sekolah berdasarkan usia pada tingkat pendidikan tertentu.

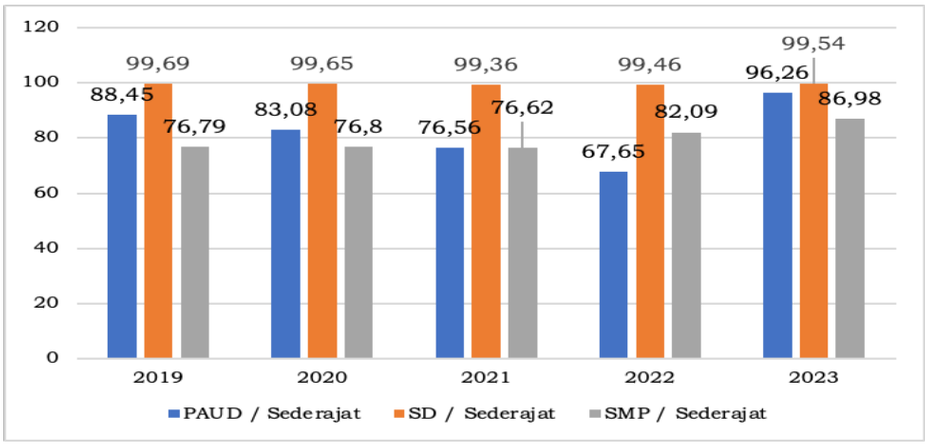

Gambar 2.30
Perkembangan Angka Partisipasi Murni PAUD/Sederajat, SD/Sederajat dan SMP/Sederajat Kabupaten Sleman Tahun 2019-2023
Sumber: Dinas Pendidikan Kabupaten Sleman, 2024

Pada tahun 2023, APM PAUD/sederajat mencapai angka 96,26% meningkat dari tahun 2022 yang mencapai angka 67,65, jenjang SD/sederajat sebesar 99,54% meningkat dari tahun 2022 sebesar 99,46% , APM SMP/sederajat sebesar 86,98% meningkat dari tahun 2022 yang mencapai angka 82,09%.

Adapun perkembangan dan hasil pendidikan Kabupaten Sleman Tahun 2019-2023 dapat dilihat pada tabel berikut.

Tabel 2.27
Perkembangan Hasil Penyelenggaraan Pendidikan
Kabupaten Sleman Tahun 2019-2023

No	Uraian Data		Tahun				
			2019	2020	2021	2022	2023
A	Pendidikan Sekolah						
1	Taman Kanak-kanak						
	a.	Jumlah sekolah	571	574	577	583	584
		- Negeri	5	5	5	5	5
		- Swasta	566	569	572	578	579
	b.	Jumlah guru	2.721	2.215	2.106	1.221	1.674
		- Negeri	48	41	40	35	36
		- Swasta	2.673	2.174	2.066	1.186	1.638
	c.	Jumlah tenaga non guru	450	472	1.124	1.164	1.105
		- Negeri	20	19	22	22	22
		- Swasta	430	453	1.102	1.142	1.083
	d.	Jumlah siswa	31.078	28.849	25.459	28.980	29.491
		- Negeri	612	572	544	597	593
		- Swasta	30.466	28.277	24.915	28.383	28.898
2	Sekolah Dasar/MI (jiwa)						
	a.	Jumlah sekolah	548	547	550	552	552
		- Negeri	376	376	376	376	376
		- Swasta	172	171	174	176	176
	b.	Jumlah guru	6.420	5.624	6.043	5.753	5.757
		- Negeri	3.969	3.553	3.715	3.518	3.300
		- Swasta	2.451	2.071	2.328	2.235	2.457
	c.	Jumlah tenaga non guru	1.360	1.300	1.938	1.840	1.841
		- Negeri	865	864	1.265	1.199	1.169
		- Swasta	495	436	673	641	672
	d.	Jumlah siswa	97.558	97.852	96.025	94.862	94.085
		- Negeri	61.156	59.892	58.300	57.101	56.216
		- Swasta	36.402	37.960	37.725	37.761	37.869
3	SMP/MTS (jiwa)						
	a.	Jumlah sekolah	150	153	160	165	165
		- Negeri	64	64	64	64	64
		- Swasta	86	89	96	101	101
	b.	Jumlah guru	3.725	3.316	3.493	3.350	3.206
		- Negeri	1.945	1.728	1.812	1.855	1.590
		- Swasta	1.78	1.558	1.681	1.495	1.616
	c.	Jumlah tenaga non guru	1.013	835	1.121	985	984
		- Negeri	574	466	609	485	489
		- Swasta	439	369	512	500	495
	d.	Jumlah siswa	49.228	47.698	50.947	51.538	51.556
		- Negeri	28.765	28.838	28.935	28.730	28.757
		- Swasta	20.463	18.860	22.012	22.808	22.799
4	Kondisi Bangunan Sekolah (unit)						

No	Uraian Data		Tahun				
			2019	2020	2021	2022	2023
	a.	Jumlah Ruang SD	4.112	4.192	4.234	3.895	3.886
		- Baik	3.577	2.216	1.883	3.736	2.417
		- Rusak Ringan	441	1.949	2.240	-	972
		- Rusak Sedang			108	152	304
		- Rusak Berat	94	27	12	7	193
	b.	Jumlah Ruang SMP	2.092	1.569	1.705	1.335	1.331
		- Baik	1.970	930	1.131	1.283	970
		- Rusak Ringan	108	629	546	-	253
		- Rusak Sedang			17	45	87
		- Rusak Berat	14	10	11	7	21
B	**Pendidikan Luar Sekolah**						
1	Lembaga Pendidikan Kursus (unit)						
	a.	Jumlah lembaga	62	56	63	40	33
	b.	Jumlah tutor	183	112	122	602	111
	c.	Jumlah warga belajar	2.281	1.171	1.177	707	1.473
2	Kelompok Belajar Pendidikan Kesetaraan						
	a.	Jumlah tutor	109	225	217	54	64
	b.	Jumlah kelompok	81	70	71	42	61
	c.	Jumlah warga belajar	2.003	2.469	3.011	4.296	4.183
3	Play Group (Kelompok Bermain)						
	a.	Jumlah tutor	353	711	742	727	763
	b.	Jumlah kelompok	82	220	223	227	232
	c.	Jumlah warga belajar	2.718	4.925	4.890	6.468	7.315
4	TPA (unit)						
	a.	Jumlah tutor	353	320	321	326	304
	b.	Jumlah kelompok	82	83	82	84	82
	c.	Jumlah wargabelajar	2.718	2.160	2.012	2311	2.666
5	Satuan PAUD Sejenis (unit)						
	a.	Jumlah tutor	794	640	708	715	729
	b.	Jumlah kelompok	211	209	236	235	237
	c.	Jumlah warga belajar	6.295	4.032	4.615	5331	5.880
C	**Hasil Pelayanan Publik**						
1	Angka Partisipasi Kasar (%)						
	a.	PAUD / Sederajat	99,83	96,88	98,35	99,02	104,87
	b.	SD / Sederajat	111,16	109,33	109,03	107,43	106,35
	c.	SMP / Sederajat	86,33	90,22	88,28	90,96	92,59
2	Angka Partisipasi Murni (%)						
	a.	PAUD / Sederajat	88,45	83,08	76,56	67,65	96,26
	b.	SD / Sederajat	99,69	99,65	99,36	99,46	99,54
	c.	SMP / Sederajat	76,79	76,80	76,62	82,09	86,98
3	Rasio Siswa: Sekolah						
	a.	PAUD / Sederajat	54,43	49,65	44,12	49,71	50,50
	b.	SD / Sederajat	178,03	178,89	174.59	172,07	170,44
	c.	SMP / Sederajat	328,19	311,75	318,42	312,35	312,46
4	Anak Tidak Sekolah						
	a.	Usia 7-12 tahun	n/a	64	54	22	24
	b.	Usia 13-15 tahun	n/a	199	192	129	110
	c.	Usia 16-18 tahun	n/a	627	513	337	302
5	Rasio Siswa Guru						
	a.	PAUD / Sederajat	11,00	13,00	12,09	17,00	17,62

No	Uraian Data		Tahun				
			2019	2020	2021	2022	2023
	b.	SD / Sederajat	15,00	18,00	15,89	17,00	16,34
	c.	SMP / Sederajat	13,00	15,00	14,59	16,00	16,08
6	Rasio Siswa Kelas						
	a.	PAUD / Sederajat	54,43	49,65	44,12	49,71	50,50
	b.	SD / Sederajat	23,73	23,34	22,66	22,39	24,24
	c.	SMP / Sederajat	23,53	30,40	30,49	30,23	38,53
7	Rata-rata kemampuan literasi						
	a.	SD / Sederajat	-	-	59,92	63,78	85,76
	b.	SMP / Sederajat	-	-	75,39	78,25	88,97
8	Rata-rata kemampuan Numerasi						
	a.	SD / Sederajat	-	-	39,50	46,14	71,22
	b.	SMP / Sederajat	-	-	59,17	62,63	66,53
9	Rata-rata Kelulusan (%)						
	a.	SD	100,00	100,00	100,00	100,00	100,00
	b.	SMP	100,00	100,00	100,00	100,00	100,00
10	Prosentase Guru yang Layak Mengajar						
	a.	PAUD / Sederajat	84,38	83,57	95,01	92,31	96,45
	b.	SD / Sederajat	93,16	92,78	99,11	97,91	99,37
	c.	SMP / Sederajat	94,39	92,60	99,15	97,10	99,26

Sumber: Dinas Pendidikan, 2024, BPS, 2024

4. Angka Partisipasi Sekolah

Angka Partisipasi Sekolah (APS) merupakan ukuran daya serap lembaga pendidikan terhadap penduduk usia sekolah. APS merupakan indikator dasar yang digunakan untuk melihat akses penduduk usia sekolah pada fasilitas pendidikan. Semakin tinggi APS semakin besar jumlah penduduk yang berkesempatan mengenyam pendidikan. APS yang berada di bawah angka 100 menunjukkan bahwa ada penduduk usia sekolah yang belum tertampung di sekolah. Salah satu hal yang berpengaruh terhadap APS adalah tingkat kesadaran masyarakat akan pentingnya pendidikan. Pada tahun 2022 APS SD sebesar 99,98% dan APS SMP sebesar 99,75%. Pada tahun 2023, APS SD cenderung tetap dan APS SMP mengalami kenaikan dibandingkan capaian APS 2023. Capaian APS SD tahun 2023 sebesar 99,98% dan capaian APS SMP sebesar 99,79%. Kenaikan APS ini tampaknya semakin menegaskan akan peningkatan kesadaran masyarakat untuk terus mendukung putra-putrinya dalam mengenyam pendidikan, terutama pendidikan dasar.

Namun capaian APS yang belum mencapai 100% tersebut menunjukkan bahwa masih adanya anak usia sekolah yang tidak bersekolah. Hal tersebut dikarenakan adanya anak tidak sekolah yang

terdiri dari 1) anak putus sekolah, 2) anak lulus sekolah namun tidak melanjutkan ke jenjang selanjutnya, dan 3) anak yang tidak pernah memasuki bangku sekolah sama sekali misal dikarenakan keterbatasan fisik (difabel). Anak tidak sekolah inilah yang membutuhkan dorongan supaya berkeinginan untuk kembali bersekolah atau melanjutkan ke jenjang berikutnya. Adapun nilai APS secara lebih lengkap dapat dilihat pada Tabel 2.28.

Tabel 2.28
Perkembangan Angka Partisipasi Sekolah (APS) Kabupaten Sleman
Tahun 2019-2023

No	Jenjang Pendidikan	2019	2020	2021	2022	2023
1	APS SD/Sederajat (%)	100,90	99,94	99,95	99,98	94,93
2	APS SMP/Sederajat (%)	106,21	99,58	99,61	99,79	99,91

Sumber : Dinas Pendidikan, 2024

5. Angka Putus Sekolah

Anak tdak sekolah (ATS) dikategorikan sebagai anak usia 6 sampai dengan 21 tahun yang tidak bersekolah karena alasan ekonomi, sosial, dan kesehatan. Selain itu, yang pernah sekolah dan berhenti di tengah proses belajarnya (putus sekolah) karena berbagai alasan seperti kesulitan ekonomi dan sosial.

Upaya yang telah dilakukan oleh Pemerintah Kabupaten Sleman untuk menurunkan jumlah anak tidak sekolah dan anak putus sekolah adalah dengan membentuk satuan tugas (satgas) yang ditetapkan dengan Keputusan Bupati Sleman Nomor 39.2/Kep.KDH/A/2020 sebagaimana telah diubah dengan Keputusan Bupati Sleman Nomor 62.6/Kep.KDH/A/2020 tentang Perubahan Atas Keputusan Bupati Sleman Nomor 39.2/Kep.KDH/A/2020 tentang Satuan Tugas Pendataan dan Penanganan Anak Usia Sekolah yang Putus Sekolah dan Tidak Sekolah. Tugas satgas adalah mengurai dan mencari penyebab permasalahan anak tidak sekolah dan anak putus sekolah serta mencarikan alternatif solusi atas penyebab dan keinginan anak, yang kemudian alternatif solusi tersebut dilaksanakan oleh perangkat daerah lintas sektoral sesuai dengan kewenangan masing-masing.

Jumlah keseluruhan ATS usia 7-18 tahun berdasarkan pendataan yang dilakukan tahun 2023 terdapat 436 anak, 330 diantaranya laki-laki dan 106 perempuan. Dari 436 anak tersebut 237

diantaranya merupakan anak putus sekolah. Upaya yang telah dilakukan antara lain:

a) Menyediakan bantuan pendidikan untuk mencegah anak putus sekolah karena faktor ketidakmampuan menyediakan biaya pendidikan. Bantuan ini diberikan kepada peserta didik dari keluarga ekonomi kurang mampu sebesar Rp200.000,00/tahun pada jenjang PAUD, Rp450.000,00/tahun pada jenjang SD/sederajat, dan Rp750.000,00/tahun pada jenjang SMP/sederajat. Kemudian diprioritaskan bagi yang belum menerima PIP dari pusat;
b) Menyediakan beasiswa *retrieval* yang bersumber dari Jaring Pengaman Sosial (JPS) Kabupaten Sleman bagi anak putus sekolah dari keluarga miskin, rentan miskin, KPM/PKH, dan/atau anak disabilitas yang ingin kembali lagi bersekolah baik pada jalur pendidikan formal maupun nonformal/kesetaraan. Beasiswa retrieval ini dapat diakses sebesar Rp8.500.000,00 jika kembali ke SD/sederajat, Rp9.500.000,00 jika kembali ke SMP/sederajat, dan Rp12.000.000,00 jika kembali ke SMA/sederajat, atau Rp7.500.000,00 jika kembali ke pendidikan kesetaraan Paket A, B, C per penerima per tahun.
c) Menyediakan bantuan pembayaran SPP/tagihan sekolah melalui anggaran JPS Kabupaten Sleman bagi peserta didik kurang mampu yang mengalami kendala dalam membayar SPP/tagihan sekolah paling banyak Rp5.000.000,00 per penerima;
d) Memotivasi ATS untuk kembali bersekolah dan mendaftarkan pada program pendidikan nonformal/kesetaraan Paket A, B, atau C bagi anak yang tidak mau melanjutkan di sekolah jalur formal;
e) Mengikutsertakan dalam program pendidikan dan pelatihan keterampilan yang dilaksanakan di Balai Latihan Kerja (BLK) maupun yang dilaksanakan oleh perangkat daerah;
f) Optimalisasi program dan kegiatan terkait ketahanan keluarga.

6. Angka Melanjutkan (AM)

Tahun 2023 Angka Melanjutkan (AM) dari SD/sederajat ke SMP/sederajat adalah 122,11%. AM mengalami kenaikan selama kurun waktu tiga tahaun, yaitu pada tahun 2021, angka melanjutkan

(AM) dari adalah sebesar 88,00%, dan AM tahun 2022 sebesar 105,44%. Kebijakan Penerimaan Peserta Didik Baru (PPDB) memungkinkan anak tidak bersekolah di Kabupaten Sleman atau melanjutkan ke sekolah berbasis agama/pondok pesantren, ataupun sebaliknya, penduduk luar Sleman bersekolah di Sleman karena kapasitas SMP lebih besar dari jumlah lulusan SD.

Upaya yang dilakukan oleh Pemerintah Kabupaten Sleman untuk meningkatkan angka melanjutkan adalah dengan pemberian Bantuan Operasional Sekolah Daerah (BOSDA), beasiswa pendidikan dasar bagi penduduk Kabupaten Sleman melalui program Jaring Pengaman Sosial (JPS), dan peningkatan kualitas pendidikan di Kabupaten Sleman.

7. Fasilitas Pendidikan

Rasio ketersediaan sekolah adalah jumlah sekolah jenjang tertentu per 10.000 penduduk usia sekolah. Rasio ini mengindikasikan kemampuan untuk menampung semua penduduk usia sekolah.

Tabel 2.29
Rasio Ketersediaan Sekolah di Kabupaten Sleman
Tahun 2019-2023

No	Jenjang Pendidikan	2019	2020	2021	2022	2023
1	Rasio SD/sederajat	55	55	55	55	55
2	Rasio SMP/sederajat	32	32	32	32	32

Sumber: Dinas Pendidikan, 2024

Berdasarkan data terlihat bahwa dari tahun 2023 rasio ketersediaan gedung sekolah SD/sederajat terhadap penduduk usia sekolah SD/sederajat adalah 55 stabil dari tahun 2019 sebesar 55. Sedangkan rasio ketersediaan gedung sekolah SMP/sederajat dan penduduk usia sekolah SMP/sederajat tahun 2023 adalah 32 stabil dari tahun 2019 sebesar 32.

Rasio guru/murid menggambarkan perbandingan jumlah guru terhadap murid. Hal ini untuk melihat apakah guru yang tersedia cukup untuk melayani atau membimbing murid yang ada. Dengan melihat rasio ini maka dapat digunakan untuk mengetahui kebutuhan guru dalam memberikan pelayanan pendidikan bagi murid-murid yang ada di Kabupaten Sleman, sekaligus juga untuk mengukur jumlah ideal murid untuk satu guru agar tercapai mutu pengajaran.

Pada tahun 2023 rasio guru dan murid SD/sederajat sebesar 16,34. Berdasarkan Standar Nasional Pendidikan (SNP) yang tertuang dalam Permendiknas Nomor 41 Tahun 2007 tentang Standar Proses untuk Satuan Pendidikan Dasar dan Menengah, sebanyak 1 (satu) orang guru SD/sederajat mengajar 28 siswa, sehingga rasio guru dan murid SD/sederajat di Kabupaten Sleman telah memenuhi standar. Hasil analisis rasio jumlah guru/murid se-Kabupaten Sleman disajikan dalam tabel berikut.

Tabel 2.30
Rasio Guru dan Murid di Kabupaten Sleman Tahun 2019-2023

No	Jenjang Pendidikan	2019	2020	2021	2022	2023
1	Rasio SD/Sederajat	15	18	16	17	16,34
2	Rasio SMP/Sederajat	13	15	15	16	16,08

Sumber: Dinas Pendidikan, 2024

Pada jenjang SMP/Sederajat rasio guru/murid pada tahun 2023 sebesar 16,08, sedangkan tahun sebelumnya sebesar 16. Berdasarkan Standar Nasional Pendidikan (SNP) yang tertuang dalam Permendiknas Nomor 41 Tahun 2007 tentang Standar Proses untuk satuan Pendidikan Dasar dan Menengah, sebanyak 1 (satu) orang guru SMP/Sederajat mengajar 32 siswa, karena itu rasio guru dan murid SMP/Sederajat di Kabupaten Sleman telah memenuhi standar.

Dalam rangka meningkatkan capaian kinerja bidang pendidikan, program dan kegiatan yang mendukung kualitas dan aksesibilitas pendidikan semakin terus dioptimalkan. Kerja sama dengan seluruh pemangku kepentingan dalam rangka menerima masukan guna meningkatkan kualitas dan aksesibilitas pendidikan terus dijalin. Upaya tersebut dalam rangka peningkatan kualitas pendidikan di Kabupaten Sleman sesuai Standar Pelayanan Minimal bidang Pendidikan.

B. Urusan Kesehatan

Terwujudnya pelayanan kesehatan secara mudah, murah dan merata bagi seluruh lapisan masyarakat merupakan salah satu tujuan pembangunan bidang kesehatan. Oleh karena itu, beberapa indikator digunakan dalam analisis guna melihat perkembangan kondisi kesehatan.

Dalam kurun waktu tahun 2019 sampai dengan tahun 2023, angka kematian bayi (AKB) mengalami fluktuatif, dimana pada tahun

2023 sebesar 5,67 meningkat dari tahun sebelumnya tahun 2022 sebesar 4,91. Adapun angka kelangsungan hidup bayi mengalami fluktuatif, dimana tercatat 994,33 pada tahun 2023 menurun dari tahun 2022 sebesar 995,09. Adapun angka kematian balita meningkat pada tahun 2023 menjadi 6,67 dari sebesar 5,75 di tahun 2022. Demikian halnya angka kematian neonatal tercatat sebesar 4,25 di tahun 2022 mengalami penurunan pada tahun 2023 sebesar 4,17.

Adapun penyebab kematian balita diantaranya adalah keterlambatan mendeteksi kelainan genetik dan tumbuh kembang balita dan keterlambatan penanganan penyakit komplikasi balita.

Pada tahun 2023 terdapat sejumlah 7 kasus kematian ibu, dengan Angka kematian ibu sebesar 58,39 per 100.000 kelahiran hidup menurun dari tahun sebelumnya tahun 2022 sebesar 91,61. Kematian ibu pada tahun 2023 disebabkan diantaranya karena kasus pendarahan sebanyak 4 kasus karena perdarahan, 2 kasus pre-eklamsia, 1 kasus Covid-19. Hal ini menjadi indikasi bahwa perlunya upaya untuk meningkatkan kualitas kesehatan bayi dan dan ibu sejak remaja. Pemantauan kesehatan anak perempuan remaja, dilakukan dengan pemantauan pencegahan anemia pada remaja sebagai calon ibu dan sosialisasi Gerakan Masyarakat Sehat (GERMAS). Untuk calon ibu atau ibu hamil kekurangan energi protein, pemenuhan nutrisi, khususnya protein, di fasilitasi oleh pemerintah daerah dengan memberikan asupan telur kaya protein. Hal lainnya adalah pemenuhan sarana prasarana pelayanan kesehatan untuk ibu hamil dan anak terus ditingkatkan.

Pelayanan kesehatan tidak terlepas dari ketersediaan fasilitas kesehatan itu sendiri. Sampai dengan tahun 2023, rasio posyandu per satuan balita adalah 23,54, menurun dari 25,78 di tahun 2022. Adapun rasio puskesmas, poliklinik, pustu per satuan penduduk pada tahun 2023 meningkat sebesar 0,25 dari 0,24 pada tahun 2022. Adapun rasio rumah sakit per satuan penduduk stagnan sebesar 0,03 sejak tahun 2017. Jumlah fasilitas ini disertai dengan rasio dokter per satuan penduduk sebesar 1,38 pada tahun 2023, sementara pada tahun 2022 tercatat sebesar 1,94. Rasio tenaga medis per satuan penduduk pada tahun 2023 sebesar 2,60 mengalami penurunan dari tahun sebelumnya sebesar 3,17.

Pada tahun 2023, cakupan layanan penderita diare yang ditangani tercatat sebesar 31,65%. Kasus penyakit diare lebih banyak disebabkan karena kurangnya hygiene sanitasi, perilaku masyarakat dalam mengelola makanan dan minuman, seperti jajanan makanan dan minuman yang kurang memperhatikan aspek kebersihan, serta belum optimalnya budaya cuci tangan pakai sabun (CTPS).

Pada indikator penemuan dan penanganan penderita penyakit TBC BTA pada tahun 2023 mencapai 91,04 meningkat dari tahun 2022 sebesar 61,01, dengan tingkat prevalensi tuberkolosis (per 100.000 penduduk) pada tahun 2023 mencapai 211,84, meningkat dari tahun 2022 sebesar 161,29. Hal ini karena adanya investasi pada skrining TB secara aktif dengan rontgen bergerak (rontgen mobile) ke wilayah-wilayah dengan beban TB tinggi. Proporsi jumlah kasus tuberkolosis yang terdeteksi dalam program DOTS sebesar 91,04 pada tahun 2023 meningkat dari 61,01 pada tahun 2022. Meskipun hasil capaian kesembuhan (cure rate) tahun 2023 masih dibawah target nasional (90%) yaitu baru mencapai 42,49%. Hal ini dikarenakan beberapa pasien TB bakteriologis tidak melakukan pemeriksaan follow up di bulan ke-2, satu bulan sebelum akhir pengobatan dan akhir pengobatan. Selain itu, beberapa faskes seperti DPM, klinik dan rumah sakit belum bisa melakukan pemeriksaan mikroskopis TB karena keterbatasan ruang pemeriksaan dan SDM. Oleh karena itu, untuk meningkatkan target kepatuhan pengobatan *(on treatment)* dan kesembuhan TB, maka diberikan bantuan sosial senilai Rp45.000,00 per hari selama dua bulan masa pengobatan intensif, yang diperuntukkan bagi pasien TB bakteriologis positif dari warga miskin dan rentan miskin, yang telah difasilitasi Dinas Sosial Sleman melalui Jaring Pengaman Sosial.

Prevalensi HIV/AIDS pada tahun 2023 sebanyak 0,02% dari total populasi, meningkat dari tahun 2022. Oleh karena itu, perlu dilaksanakan survei pada masyarakat rawan (resiko tinggi) antara lain wanita pekerja seksual kosial, pekerja salon, dan panti pijat. Adapun pervalensi malaria Kabupaten Sleman sudah eliminasi/bebas Malaria sejak tahun 2014. Adapun gambaran kondisi kesehatan di Kabupaten Sleman tahun 2019-2023 dapat dilihat secara lebih jelas pada Tabel 2.31.

Tabel 2.31
Capaian Indikator Kesehatan Kabupaten Sleman Tahun 2019-2023

No	Indikator	2019	2020	2021	2022	2023
1	Angka Kematian Bayi (AKB) per 1000 kelahiran hidup	3,96	4,43	3,71	4,91	5,67
2	Angka kelangsungan hidup bayi	995,91	995,57	996,29	995,09	994,33
3	Angka Kematian Balita per 1000 kelahiran hidup	4,53	4,89	4,28	5,75	6,67
4	Angka Kematian Neonatal per 1000 kelahiran hidup	3,19	3,42	3,15	4,25	4,17
5	Angka Kematian Ibu per 100.000 kelahiran hidup	59,43	62,17	363,40	91,61	58,39
6	Rasio posyandu per satuan balita	22,78	27,61	30,83	25,78	23,54
7	Rasio puskesmas, poliklinik, pustu per satuan penduduk	0,18	0,20	0,21	0,24	0,25
8	Rasio Rumah Sakit per satuan penduduk	0,03	0,03	0,03	0,03	0,03
9	Rasio dokter per satuan penduduk	1,28	1,49	2,20	1,94	1,38
10	Rasio tenaga medis per satuan penduduk	1,55	1,79	3,18	3,17	2,60
11	Cakupan komplikasi kebidanan yang ditangani	100%	100%	100%	100%	100%
12	Cakupan pertolongan persalinan oleh tenaga kesehatan yang memiliki kompetensi kebidanan	99,99%	99,98%	99,99%	91,96%	99,97%
13	Cakupan Desa/kelurahan Universal Child Immunization (UCI)	100%	100%	100%	100%	100%
14	Cakupan Balita Gizi Buruk mendapat perawatan	100%	100%	100%	100%	100%
15	Persentase anak usia 1 tahun yang diimunisasi campak	89,83%	79,35%	97,99%	97,69%	104,88%
16	Non Polio AFP rate per 100.000 penduduk	3,94	0	2,17	3,90	3,65
17	Cakupan balita pneumonia yang ditangani	47,81%	33,73%	11,72%	31,80%	90,13%
18	Cakupan penemuan dan penanganan penderita penyakit TBC BTA	26,21%	37,91%	35,94%	61,01%	91,04%
19	Tingkat prevalensi Tuberkulosis (per 100.000 penduduk)	104,21	71,86	84,15	161,29	211,84
20	Tingkat kematian karena Tuberkulosis (per 100.000 penduduk)	1,961	3,611	1,288	0,734	8,538
21	Proporsi jumlah kasus Tuberkulosis yang terdeteksi dalam program DOTS	26,21%	37,91%	35,94%	61,01%	91,04%
22	Proporsi kasus Tuberkulosis yang diobati dan sembuh dalam program DOTS	87,88%	87,21%	56,40%	58,70%	42,49%

No	Indikator	2019	2020	2021	2022	2023
23	Cakupan penemuan dan penanganan penderita penyakit DBD	100%	100%	100%	100%	100%
24	Penderita diare yang ditangani	82,34%	69,13%	11,92%	24,15%	31,65%
25	Prevalensi HIV/AIDS (persen) dari total populasi	0,01%	0,01%	0,01%	0,01%	0,02%
26	Cakupan pelayanan kesehatan rujukan pasien masyarakat miskin	100%	100%	100%	100%	100%
27	Cakupan kunjungan bayi	90,77%	74,76%	71,77%	86,18%	89,56%
28	Cakupan puskesmas	147,06%	147,06%	147,06%	147,06%	147,06%
29	Cakupan pembantu puskesmas	81,40%	81,40%	80,23%	80,23%	81,40%
30	Cakupan kunjungan Ibu hamil K4	92,64%	97,91%	99,06%	83,65%	98,53%
31	Cakupan pelayanan nifas	96,53%	95,55%	96,47%	97,49%	95,41%
32	Cakupan neonatus dengan komplikasi yang ditangani	100%	100%	100%	100%	100%
33	Cakupan pelayanan anak balita	99,99%	72,20%	71,47%	83,41%	76,42
34	Cakupan pemberian makanan pendamping ASI pada anak usia 6 - 24 bulan keluarga miskin	98,46%	98,85%	99,44%	99,40%	100%
35	Cakupan penjaringan kesehatan siswa SD dan setingkat	99,93%	42,20%	55,69%	90,02%	98,91%
36	Cakupan pelayanan kesehatan dasar masyarakat miskin	100%	100%	100%	100%	100%
37	Cakupan pelayanan gawat darurat level 1 yang harus diberikan sarana kesehatan (RS)	100%	100%	100%	100%	100%
38	Cakupan Desa/ Kelurahan mengalami KLB yang dilakukan penyelidikan epidemiologi < 24 jam	100%	100%	100%	100%	100%
39	Angka Usia Harapan Hidup	74,77	74,81	74,92	75	75,26
40	Presentase balita Gizi Buruk	0,51%	0,54%	0,65%	0,95%	0,90%
41	Presentase Balita gizi kurang	7,66%	5,98%	6,37%	7,78%	7,80%
42	Cakupan desa siaga aktif	100%	100%	100%	100%	100%

Sumber : Dinas Kesehatan, 2024

Kesehatan merupakan faktor yang berpengaruh dalam pembangunan manusia. Derajat kesehatan masyarakat yang baik akan merefleksikan kinerja yang baik pula pada masyarakatnya. Oleh karena itu keberadaan fasilitas kesehatan juga sangat memegang peran penting dalam meningkatkan derajat kesehatan masyarakat. Semakin mudah masyarakat menjangkau fasilitas kesehatan yang

tersedia, maka diharapkan semakin berkurang pula tingkat kesakitannya.

Upaya kesehatan dasar masyarakat di Kabupaten Sleman diharapkan semakin meningkat dengan didapatkannya sertifikat ISO dan akreditasi terhadap 25 Puskesmas dan 2 RSUD. Pada tahun 2018, sleman sudah mencapai Universal Health Coverage (UHC). Dengan adanya kebijakan pe-non aktif-an jaminan kesehatan atas penerima biaya iuran BPJS Kesehatan dari APBN, pada tahun 2023 cakupan kepesertaan Jaminan Kesehatan Nasional (JKN) tercapai 98,68% dari target sebesar 91,00%. Kepesertaan JKN adalah persentase jumlah penduduk yang menjadi peserta JKN sebesar 1.097.955 jiwa dari total jumlah penduduk 1.112.616 jiwa yang tercatat di Dinas Kependudukan dan Pencatatan Sipil.

Standar Pelayanan Minimal (SPM) bidang kesehatan terdapat 12 jenis pelayanan. Capaian SPM bidang kesehatan tahun 2023 secara detail diuraikan dalam tabel berikut.

Tabel 2.32
Capaian Standar Pelayanan Minimal Bidang Kesehatan
Tahun 2023

No	Jenis Pelayanan Dasar	Penerima Layanan Dasar			Penyedia Mutu Layanan Dasar			Capaian SPM	Kategori
		Target	Realisasi	Capaian (%)	Target	Realisasi	Capaian (%)		
1	Pelayanan Kesehatan Ibu hamil	100	98.65	98.65	100	92.23	92.23	97.36	*Tuntas Utama*
2	Pelayanan Kesehatan Ibu Bersalin	100	100.08	100.08	100	84.47	84.47	96.96	*Tuntas Utama*
3	Pelayanan Kesehatan Bayi Baru Lahir	100	97.76	97.76	100	92.25	92.25	96.66	*Tuntas Utama*
4	Pelayanan Kesehatan Balita	100	100.33	100.33	100	94.27	94.27	99.12	*Tuntas Utama*
5	Pelayanan Kesehatan Pada Usia Pendidikan Dasar	100	98.91	98.91	100	76.27	76.27	94.38	*Tuntas Utama*
6	Pelayanan Kesehatan Pada Usia Produktif	100	100.48	100.48	100	88.26	88.26	98.03	*Tuntas Utama*
7	Pelayanan Kesehatan Pada Usia Lanjut	100	94.22	94.22	100	77.83	77.83	90.94	*Tuntas Utama*
8	Pelayanan Kesehatan Penderita Hipertensi	100	97.55	97.55	100	79.84	79.84	94.01	*Tuntas Utama*
9	Pelayanan Kesehatan Penderita Diabetes Melitus	100	104.93	104.93	100	83.37	83.37	100.62	*Tuntas Paripurna*

No	Jenis Pelayanan Dasar	Penerima Layanan Dasar			Penyedia Mutu Layanan Dasar			Capaian SPM	Kategori
		Target	Realisasi	Capaian (%)	Target	Realisasi	Capaian (%)		
10	Pelayanan Kesehatan Orang Dengan Gangguan Jiwa (ODGJ)Berat	100	100.72	100.72	100	91.39	91.39	98.85	*Tuntas Utama*
11	Pelayanan Kesehatan Orang Terduga Tuberkulosis	100	111.93	111.93	100	83.35	83.35	106.21	*Tuntas Paripurna*
12	Pelayanan Kesehatan Orang Dengan Risiko Terinfeksi Virus yang Melemahkan Daya Tahan Tubuh Manusia (Human Immunodeficiency Virus = HIV)	100	152.09	152.09	100	80.35	80.35	137.74	*Tuntas Paripurna*

Sumber: Dinas Kesehatan, 2023

C. Urusan Pekerjaan Umum dan Penataan Ruang

1. Sub Urusan Pekerjaan Umum

Indikator bidang pekerjaan umum di Kabupaten Sleman dapat dilihat dari beberapa aspek. Indikator pertama adalah proporsi panjang jaringan jalan dalam kondisi baik di Kabupaten Sleman yang berubah pada tiap tahunnya sesuai dengan keadaan di lapangan.

Sampai dengan tahun 2023, panjang jalan kabupaten adalah 699,50 km dan tidak seluruhnya dalam kondisi baik. Dari panjang jalan tersebut, pada tahun 2023 hanya 184,30 km yang kondisinya baik, 390,70 km kondisi sedang, dan 124,50 km kondisi rusak.

Pada tahun 2019-2023 proporsi panjang jalan dalam kondisi baik mengalami fluktuatif, dimana pada tahun 2019 sebesar 0,6678 menurun pada tahun 2020 menjadi 0,6580, pada tahun 2021 menurun menjadi 0,6233, pada tahun 2022 menurun menjadi 0,3917, dan pada tahun 2023 menurun menjadi 0,2635. Guna meningkatkan pelayanan terhadap masyarakat, upaya peningkatan kualitas jalan perlu disertai dengan perencanaan yang baik.

Sampai dengan tahun 2023, rasio panjang dengan jumlah penduduk di Kabupaten Sleman adalah 0,000633 turun dari tahun 2022 sebesar 0,000642. Hal ini karena panjang jalan kabupaten tetap, sedangkan jumlah penduduk selalu meningkat setiap tahunnya. Rendahnya rasio panjang jalan per jumlah penduduk dapat menimbulkan persoalan lalu lintas di beberapa ruas sehingga selain

peningkatan kapasitas dan struktur jaringan jalan juga diperlukan suatu upaya manajemen lalu lintas.

Tabel 2.33
Capaian Indikator Urusan Pekerjaan Umum Kabupaten Sleman
Tahun 2019-2023

No	Indikator	2019	2020	2021	2022	2023
1	Panjang Jalan (km)					
	Jalan Nasional	61,66	61,66	61,66	61,66	82,76
	Panjang jalan Propinsi	138,43	138,43	138,43	138,43	122,55
	Panjang jalan Kabupaten	699,50	699,50	699,50	699,50	699,50*
	Panjang jalan lingkungan/Poros desa	2.046,50	2.046,50	2.046,50	2.046,50	2.046,50
2	Kondisi Jalan Kabupaten(km)	699,50	699,50	699,50	699,50	699,50
	Baik	467,10	460,30	436,05	274,00	184,30
	Sedang	148,95	155,85	195,8	327,80	390,70
	Rusak	83,45	83,35	67,65	97,70	124,50
3	Proporsi Panjang jalan Kabupaten dalam kondisi baik	0,6678	0,6580	0,6233	0,3917	0,2635
4	Rasio Panjang jalan dengan jumlah penduduk	0,00065	0,000580	0,00064	0,000642	0,000633
5	Persentase jalan kabupaten dalam kondisi mantap (%)	88,07	88,08	90,33	86,03	82,20
6	Panjang Drainase (m)	209.697	221.920	214.616,83	222.235,16	226.502,81
	Baik	135.294	185.658	145.887,89	161.675,89	157.332,49
	Sedang	21.576	12.246	51.046,24	42.110,89	50.332,49
	Rusak	52.827	24.016	17.682,68	18.448,37	19.080,04
7	Persentase drainase dalam kondisi baik/ pembuangan aliran air tidak tersumbat (%)	64,52	83,66	67,98	72,75	69,46
8	Panjang Saluran Irigasi (m)	436.198	436.198	655.590,21	655.590,21	655.590,21
9	Kondisi Saluran Irigasi (m)					
	Baik	318.159	325.417	467.816,26	504.708,26	532.955,26
	Sedang	98.784	94.489	130.656,95	106.359,95	86.665,95
	Rusak	19.255	16.293	58.97,00	44.522,00	35.969,00
10	Persentase irigasi kabupaten dalam kondisi baik (%)	72,94	74,52	71,36	76,99	81,29
11	Rasio Jaringan Irigasi	0,0241	0,0241	0,02008	0,329	0,331
12	Persentase penduduk berakses air minum (%)	100	100	100	100	100
13	Proporsi rumah tangga dengan akses berkelanjutan terhadap air minum layak, perkotaan dan perdesaan	34,82	35,00	39,11	21,41	23,50

Sumber: DPUPKP, 2024

Adapun kondisi jalan kabupaten kondisi mantap, dengan kondisi dapat dilalui oleh kendaraan dengan kecepatan lebih dari 40 km/jam pada tahun 2023 adalah 82,20% turun dari tahun 2022 yang sebesar 86,03%. Kondisi jalan salah satunya dipengaruhi oleh total beban kendaraan yang melewati, sehingga pengawasan terhadap beban maksimal kendaraan perlu dilaksanakan secara berkala untuk

menjaga kualitas jalan serta pengurangan hambatan samping yang terjadi pada ruas jalan.

Drainase, sebagai pendukung prasarana jalan di Kabupaten Sleman, hanya terdapat di beberapa ruas saja terutama di wilayah perkotaan. Pada tahun 2023, drainase berkondisi baik tercatat sebesar 69,46% menurun dari tahun 2022 yang sebesar 72,75%. Keberadaan drainase sangat diperlukan agar tidak terjadi genangan serta aliran air di badan jalan yang dapat merusak struktur bangunan jalan itu sendiri.

Di Kabupaten Sleman, terdapat 29 embung yang tersebar di 14 kapanewon dan 24 kalurahan. Dari 29 embung tersebut, 6 embung merupakan kewenangan BBWS-SO, 14 embung kewenangan provinsi, 1 embung kewenangan pengembang, dan 8 embung kewenangan kabupaten. Embung yang merupakan kewenangan kabupaten rata-rata sudah lama terbangun dan membutuhkan pemeliharaan.

Kabupaten Sleman yang memiliki sejumlah areal persawahan, telah dilengkapi dengan jaringan irigasi. Sampai tahun 2023, jaringan irigasi dengan kondisi baik tercatat sebesar 532.955,26 m atau 81,29%, naik dari tahun 2022 yang sebesar 504.708,26 m. Adapun rasio jaringan irigasi sebesar 0,331, yang didapat dari hasil perhitungan panjang saluran irigasi (km) dibagi dengan luas lahan pertanian budidaya (Ha).

Selain untuk kegiatan pertanian, air juga digunakan untuk keperluan rumah tangga termasuk air minum. Sampai tahun 2022, persentase penduduk berakses air minum sudah mencapai 100%. Adapun proporsi rumah tangga berakses air minum layak berkelanjutan sebanyak 23,50%, meningkat dari tahun 2022 (21,41%). Angka ini merupakan penduduk yang terlayani oleh jaringan air minum perpipaan yang disediakan oleh PDAM dan non PDAM. Sedangkan sebagian besar penduduk Kabupaten Sleman memanfaatkan air tanah dari air permukaan/sumur sebagai sumber air bersih. Untuk SPM pekerjaan umum berdasarkan Peraturan Menteri Pekerjaan Umum dan Perumahan Rakyat Republik Indonesia NOMOR 29/PRT/M/2018 Tentang Standar Teknis Standar Pelayanan Minimal Pekerjaan Umum Dan Perumahan Rakyat sub pekerjaan umum dapat dilihat pada tabel berikut.

Tabel 2.34
Capaian SPM Pekerjaan Umum Kabupaten Sleman Tahun 2023

No	Jenis Pelayanan Dasar	Total Rumah Tangga Di Kabupaten/Kota	Realisasi		
			Sudah Terlayani	Belum Terlayani	Persentase Capaian (%)
1	Penyediaan kebutuhan pokok air minum sehari-hari (rumah tangga)	385.022	385.022	0	100
2	Penyediaan pelayanan pengolahan air limbah domestik (rumah tangga)	1.076	1.076	0	100

Sumber: DPUPKP, DLH, 2024

Untuk kebutuhan area pemakaman, Kabupaten Sleman memiliki 2 Taman Pemakaman Umum (TPU) yang berada di wilayah Madurejo, Prambanan, dan Margodadi, Seyegan. TPU Madurejo Prambanan mulai dioperasikan awal tahun 2016, menempati areal lahan seluas 7,1 Ha dengan kapasitas 5.000 satuan ruang makam (SRM). TPU Madurejo sampai tahun 2021 telah terisi jenazah umum sebanyak 407 jenazah. TPU Seyegan menempati areal lahan seluas 5,1 ha di Margodadi, Seyegan dan beroperasi sejak bulan Juni tahun 2008. Di tahun 2021 TPU Seyegan telah terisi 774 jenazah. Rata-rata penambahan jenazah per tahun di kedua TPU adalah sebesar 120 jenazah.

Izin pemanfatan tanah makam di kedua TPU ini berlaku selama 3 tahun dan dapat diperpanjang melalui daftar ulang. Adapun izin tanah makam cadangan berlaku selama 1 tahun dan dapat diperpanjang juga melalui daftar ulang.

2. Sub Urusan Penataan Ruang

RTRW Kabupaten Sleman telah ditetapkan melalui Perda Kabupaten Sleman No. 13 tahun 2021 tentang RTRW Kabupaten Sleman Tahun 2021-2041. Saat ini Kabupaten Sleman telah memiliki 3 Rencana Detail Tata Ruang yaitu Peraturan Bupati Nomor 3 Tahun 2021 tentang Rencana Detail Tata Ruang Kawasan Sleman Timur Tahun 2021-2040, Peraturan Bupati Nomor 57 Tahun 2021 tentang Rencana Detail Tata Ruang Kawasan Sleman Barat Tahun 2021-2041 Tahun 2021, serta Peraturan Bupati Nomor 80 Tahun 2023 tentang Rencana Detail Tata Ruang Kawasan Sleman Tengah Tahun 2023-2043. Berdasarkan Keputusan Bupati Sleman Nomor 32.7/Kep.KDH/A/2019 tentang Pembagian Wilayah Kabupaten Sleman, masih tersisa kawasan Sleman Utara. Adapun untuk kawasan Sleman Utara, sedang dilakukan persetujuan substansi dan

pembahasan lintas sektor, dan direncanakan penetapannya pada tahun 2024.

Terkait hal tersebut, masyarakat sudah dapat mengakses informasi mengenai penataan ruang kabupaten, khususnya melalui peta RTRW kabupaten dan/atau rencana rincinya (RDTR kapanewon melalui peta analog dan peta digital. Informasi berupa peta digital adalah bentuk informasi tentang RTRW dan rencana rincinya dalam bentuk peta yang didigitasi, yang dapat dengan mudah diakses pada jam kerja tanpa dipungut biaya. Peta digital dapat diakses selama 24 jam. Adapun yang dimaksud "diakses pada jam kerja" adalah pelayanan informasi tata ruang melalui Whatsapp 081214504224.

Adapun persentase kesesuaian pemanfaatan ruang pada tahun 2022 adalah sebesar 83,34%, dengan kesesuaian pada kawasan lindung sebesar 91,05% dan pada Kawasan budidaya sebesar 82,75%. Adapun pola ruang yang belum terwujud sebesar 14,55% dan yang tidak sesuai sebesar 2,08%.

D. Urusan Perumahan Rakyat dan Kawasan Permukiman

Salah satu indikator urusan perumahan rakyat adalah indikator rumah layak huni, dihitung berdasarkan cakupan ketersediaan rumah layak huni yaitu jumlah rumah layak huni pada tahun yang bersangkutan dibagi jumlah seluruh rumah pada tahun yang bersangkutan dikali 100%. Keberadaan rumah tidak layak huni di lingkungan masyarakat sangat berkaitan dengan kondisi ekonomi dan kesejahteraan sosial masing-masing keluarga. Oleh karena itu, selain melalui peningkatan kondisi ekonomi masyarakat, Pemerintah juga melakukan upaya untuk peningkatan ketersediaan rumah layak huni yang terjangkau.

Pada tahun 2022, cakupan ketersediaan rumah layak huni mencapai 97,51%. Angka ini pada tahun 2023 menjadi 97,88% dari total 335.701 rumah (bangunan dengan fungsi hunian). Adapun cakupan layanan rumah layak huni yang terjangkau pada tahun 2023 tercatat 78,82% meningkat dari tahun 2022 yang sebesar 75,28%. Kedua indikator tersebut ditangani oleh Pemerintah Daerah melalui sumber pendanaan APBN, DAK, APBD Provinsi, dan dana TJSP.

Tabel 2.35
Indikator Urusan Perumahan dan Kawasan Permukiman Kabupaten Sleman Tahun 2019-2023

No.	Indikator	2019	2020	2021	2022	2023
1	Cakupan ketersediaan rumah layak huni (%)	99,68	99,86	97,09	97,51	97,88
2	Cakupan layanan rumah layak huni yang terjangkau (%)	99,68	98,37	71,17	75,28	78,82
3	Persentase kawasan kumuh yang tertangani (%)	87,64	87,64	8,85	8,85	32,90
4	Persentase luasan permukiman kumuh di kawasan perkotaan (%)	0,0003	0,0011	0,70	0,70	0,60
5	Cakupan Lingkungan Yang Sehat dan Aman yang didukung dengan PSU (%)	99,92	99,93	99,61	99,61	99,80

Sumber: DPUPKP, 2024

Data RTLH bersifat dinamis karena bergantung kepada kondisi ekonomi dan kesejahteraan sosial masyarakat (DTKS). Selain itu juga dipengaruhi oleh tuntutan kemampuan berswadaya, yang mempengaruhi database BNBA yang ditetapkan, dan perkembangan di lapangan. Pada tahun 2021, karena adanya perubahan kriteria rumah layak huni, dilakukan pendataan kembali, dengan jumlah RTLH sebanyak 10.656 unit Sampai dengan pada tahun 2023, jumlah RTLH yang tertangani 3.499 unit atau 32,84% dan yang belum tertangani sebanyak 7.157 unit.

Tabel 2.36
Jumlah RTLH Kabupaten Sleman Tahun 2021 - 2023

Tahun	Jumlah RTLH	RTLH tertangani	RTLH belum tertangani	RTLH Tertangani Kumulatif	Persentase penanganan RTLH
2021	10.656	918	9.738	918	8,61%
2022	10.656	1.387	8.351	2.305	21,63%
2023	10.656	1.194	7.157	3.499	32,84%

Sumber: DPUPKP, 2024

Di wilayah Kabupaten Sleman, keberadaan kawasan kumuh tidak terlalu mendominasi. Kawasan kumuh ini umumnya berlokasi di lahan-lahan pinggir sungai dan beberapa telah direlokasi ke rumah susun di beberapa titik lokasi. Berdasarkan SK Nomor 93.3/Kep.KDH/A/2020, jumlah luasan kawasan kumuh adalah 96,61 Ha. Pada tahun 2021, sebagian kawasan kumuh telah ditangani APBN melalui Program Kotaku seluas 8,55 Ha sehingga tersisa 88,06 Ha. Pada tahun 2022 dilakukan pendataan ulang luasan kawasan kumuh yang ditetapkan dengan SK Bupati Sleman Nomor 83.2/Kep.KDH/A/2022 seluas 86,2 Ha. Adapun luasan permukiman

kumuh di kawasan perkotaan pada tahun 2023 mencapai 0,60% turun dari tahun sebelumnya, tahun 2022 (0,70%).

Guna menekan luasan, upaya penataan terhadap permukiman kumuh seperti melalui penyediaan rusunawa dan penataan lingkungan perlu terus dilaksanakan. Cakupan lingkungan yang sehat dan aman yang didukung dengan prasarana dan sarana umum (PSU) pada tahun 2022 adalah 99,61%. Pada tahun 2023 meningkat menjadi 99,80%. Indikator ini ditangani melalui sumber pendanaan APBN, APBD Provinsi, dan APBD Kabupaten.

Untuk capaian SPM Perumahan, pada tahun 2023 Kabupaten Sleman melalui Dinas Pekerjaan Umum Perumahan dan Kawasan Permukiman Kabupaten Sleman melakukan upaya rehabilitasi rumah tangga yang terkena relokasi akibat program pemerintah daerah kabupaten/kota yang memperoleh penyediaan rumah yang layak huni sebanyak 41 unit rumah. Adapun untuk upaya rehabilitasi rumah bagi korban bencana, Pemerintah Kabupaten Sleman tidak melakukan pembangunan kembali rumah bagi korban bencana, tidak melakukan pembangunan baru dilokasi baru/relokasi bagi korban bencana dan tidak melakukan bantuan akses rumah sewa layak huni bagi korban bencana dikarenakan tidak ada bencana. Berdasarkan kedua hal tersebut, maka capaian Standar Pelayanan Minimal perumahan rakyat mencapai 100%.

E. Urusan Ketenteraman, Ketertiban Umum, dan Perlindungan Masyarakat

Stabilitas sosial dan politik adalah prasyarat terhadap tumbuh kembang investasi, infrastruktur, teknologi maupun tenaga kerja. Untuk meningkatkan antisipasi terhadap ancaman stabilitas keamanan Pemerintah Kabupaten Sleman juga koordinasi dengan BIN, Intel Kodim, Intel Kejaksaan, dan Intel Polres melalui forum Kominda (Komunitas Intelijen Daerah).

Tantangan utama stabilitas sosial dan politik adalah memelihara kebhinekaan Indonesia agar tetap menjadi faktor yang menginspirasi, memperkaya dan menguatkan Indonesia dalam mencapai visi pembangunan. Konsolidasi demokrasi diharapkan dapat menguatkan lembaga-lembaga demokrasi yang mampu memelihara

keanekaragaman menjadi berkah yang besar untuk Indonesia juga untuk Kabupaten Sleman dimana masyarakatnya merupakan masyarakat multikultur dengan banyaknya perguruan tinggi yang berlokasi di wilayah Kabupaten Sleman. Konflik berbau SARA, aksi terorisme dan separatisme berpotensi menjadi komoditas politik. Deteksi dini atas potensi kerawanan harus dilakukan.

Iklim daerah yang kondusif diciptakan salah satunya melalui pembinaan politik daerah dan pembinaan terhadap LSM, Ormas dan Organisasi Kepemudaan. Fungsi deteksi dini, cegah dini dan lapor cepat perlu dibangun tidak hanya di komunitas intelejen tetapi juga tiap individu masyarakat. Sehingga kepercayaan publik terhadap jaminan keamanan pemerintah meningkat.

Sampai tahun 2021, cakupan petugas perlindungan masyarakat (linmas) di Kabupaten Sleman sebesar 1,12. Pada tahun 2022 menurun, dan tahun 2023 menurun lagi menjadi 0,5172. Petugas linmas ini bertugas untuk meningkatkan ketenteraman dan ketertiban umum di tingkat lokal/lingkungan. Adapun tingkat penyelesaian pelanggaran K3 mencapai 100% pada tahun 2023 dapat diselesaikan secara efektif.

Adapun untuk cakupan pelayanan bencana kebakaran adalah 36,08% pada tahun 2023 sama dengan tahun sebelumnya. Cakupan pelayanan ini terkait dengan area perkotaan yang terpusat di Kawasan Perkotaan Yogyakarta, sedangkan Kawasan perkotaan lainnya yang merupakan ibukota Kapanewon tersebar di wilayah perdesaan Kabupaten Sleman.

Berdasarkan Tabel 2.37, tingkat waktu tanggap (response time) penanganan kebakaran lima tahun terakhir (2019-2023) cenderung fluktuatif. Tingkat waktu tanggap daerah layanan wilayah manajemen kebakaran pada tahun 2023 sebesar 83,78%. Angka ini turun dari tahun 2022 yang sebesar 91,8%. Kondisi ini disebabkan oleh beberapa faktor diantaranya lokasi kejadian kebakaran diluar Wilayah Manajemen Kebakaran (WMK), kondisi jalan dan traffic yang padat serta keterbatasan kemampuan personil Damkar. Apabila lokasi kebakaran berada di WMK, response time masih dapat terpenuhi.

Namun jika lokasi kejadian kebakaran di luar WMK (minimal radius 7,5 km dari Posko Induk di kompleks Pemkab Sleman dan

Posko Godean tidak akan dapat memenuhi waktu tanggap kurang dari 15 menit. Kondisi jalan dan traffic yang padat, penutupan ruas jalan utama, dan akses jalan yang sempit dapat menghambat laju/kecepatan mobil damkar, dan memperlambat waktu tempuh menuju lokasi kebakaran.

Di sisi lain, faktor kondisi jalan dan traffic merupakan faktor di luar kendali pemadam kebakaran. Pada beberapa lokasi kebakaran, akses jalan cukup sempit, sementara mobil pemadam kebakaran yang dimiliki oleh Kabupaten Sleman kesemuanya berukuran/berkapasitas besar, sehingga tidak bisa mendekat ke lokasi kebakaran.

Selain factor-faktor tersebut, kemampuan personil Damkar masih terbatas karena kurangnya pelatihan atau peningkatan kapasitas personil Damkar terkait pelaksanaan tugas di lapangan, khususnya untuk personil yang berstatus sebagai tenaga non PNS.

Jumlah armada Damkar sebanyak 8 buah, terdapat 2 posko pemadam kebakaran, jumlah personil berstatus PNS sebanyak 20 orang dan berstatus non-PNS sebanyak 34 orang.

Tabel 2.37
Indikator Ketenteraman, Ketertiban Umum, dan Perlindungan Masyarakat Kabupaten Sleman Tahun 2019-2023

No	Indikator	2019	2020	2021	2022	2023
1	Cakupan petugas Perlindungan Masyarakat (Linmas)	1,12	1,12	1,12	0,96	0,5172
2	Tingkat penyelesaian pelanggaran K3 (ketertiban, ketenteraman, keindahan)	100%	100%	100%	100%	100%
3	Cakupan pelayanan bencana kebakaran kabupaten	36,08%	36,08%	36,08%	36,08%	36,08%
4	Tingkat waktu tanggap (*response time rate*) daerah layanan Wilayah Manajemen Kebakaran (WMK)	100%	95%	89,66%	91,8%	83,78%
5	Persentase Penegakan PERDA	100%	100%	70%	37%	52,60%

Sumber : Satuan Polisi Pamong Praja, 2024

Persentase penegakan perda mengalami perubahan rumus dari yang semula semua Perda/Perkada dianggap telah ditegakkan secara keseluruhan, pada tahun 2021 menjadi persentase penegakan Perda/Perkada menggunakan rumus secara nyata di lapangan berapa jumlah Perda/Perkada bersanksi dibagi jumlah Perda/Perkada yang ditegakkan dikalikan seratus persen.

Berdasarkan Peraturan Daerah Nomor 12 Tahun 2021, Penyidik Pegawai Negeri Sipil (PPNS) merupakan ujung tombak yang berperan penting dalam proses penegakan hukum di daerah untuk mewujudkan masyarakat yang maju, mandiri dan sejahtera. Hanya saja sampai dengan tahun 2023, PPNS Kabupaten Sleman berjumlah 19 orang. Pada tahun 2021, dari 37 peraturan daerah yang memuat sanksi, penegakan perda baru dilakukan terhadap 10 peraturan daerah atau 27,03%. Tahun berikutnya selalu terjadi peningkatan. Dan pada tahun 2023 persentase penegakan PERDA menjadi 52,60%. Hal ini sejalan dengan upaya menjaga iklim usaha/investasi yang kondusif di masyarakat, karena itu perlu terus dikembangkan program peningkatan ketentraman, ketertiban umum dan perlindungan masyarakat oleh Pemerintah Daerah.

Untuk mengoptimalkan capaian indikator urusan Ketenteraman, Ketertiban Umum, dan Perlindungan Masyarakat pada tahun 2023, Pemerintah Kabupaten Sleman melakukan penambahan tenaga Polisi Pamong Praja.

F. Urusan Sosial

Pelaksanaan urusan sosial mengacu kepada Standar Pelayanan Minimal (SPM). Secara prinsip SPM Urusan Sosial diarahkan pada upaya meningkatkan kesejahteraan sosial para Pemerlu Pelayanan Kesejahteraan Sosial. Pemerlu Pelayanan Kesejahteraan Sosial yang selanjutnya disingkat PPKS adalah perseorangan, keluarga, kelompok, dan/atau masyarakat yang karena suatu hambatan, kesulitan, atau gangguan tidak dapat melaksanakan fungsi sosialnya, sehingga memerlukan pelayanan sosial untuk memenuhi kebutuhan hidupnya baik jasmani dan rohani maupun sosial secara memadai dan wajar. Data perkembangan jumlah PPKS di Kabupaten Sleman tahun 2019-2023 adalah sebagai berikut :

Tabel 2.38
Jumlah Pemerlu Pelayanan Kesejahteraan Sosial (PPKS) Kabupaten Sleman Tahun 2019-2023

No.	Indikator	Tahun				
		2019	2020	2021	2022	2023
1	Anak dengan bantuan hukum	26	-	64	n/a	n/a
2	Anak balita terlantar	144	141	116	279	33
3	Anak terlantar	2.756	2.377	2.294	1.984	1648

No.	Indikator	Tahun				
		2019	2020	2021	2022	2023
4	Anak jalanan	20	12	11	112	9
5	Anak dengan kedisabilitasan	526	592	583	695	984
6	Anak yang menjadi Korban Tindak Kekerasan /diperlakukan salah	207	4	0	48	5
7	Anak memerlukan perlindungan khusus	n/a	n/a	n/a	n/a	n/a
8	Lanjut usia terlantar	6.813	7.466	6.969	6.691	7.345
9	Penyandang disabilitas	6.446	6.891	6.579	6.855	6.826
10	Tuna Susila	76	66	130	50	25
11	Gelandangan	64	26	19	22	14
12	Pengemis	33	23	18	17	11
13	Pemulung	105	90	86	97	82
14	Kelompok minoritas	n/a	n/a	n/a	n/a	n/a
15	Bekas Warga Binaan Lembaga Pemasyarakatan (BWBLP)	16	12	8	36	45
16	Korban penyalahgunaan napza/KPN	n/a	171	131	103	92
17	Korban tindak kekerasan	207	169	153	108	97
18	Pekerja migran bermasalah sosial	125	103	95	76	49
19	Orang dengan HIV/AIDS (ODHA)	1.175	n/a	1.446	n/a	n/a
20	Korban bencana alam	n/a	210	n/a	n/a	n/a
21	Korban bencana sosial	n/a	3.301	n/a	n/a	n/a
22	Keluarga bermasalah sosial psikologis	1.475	1.387	1.282	1.095	996
23	Fakir miskin	142.779	134.815	176.026	n/a	186.063
24	Korban *Trafficking*	n/a	n/a	n/a	n/a	n/a
25	PRSE	2.435	2.652	2.647	2.920	3.034

Sumber: Dinas Sosial, 2024

Upaya yang telah dilakukan adalah dengan pemberian rehabilitasi sosial, pemberian perlindungan dan jaminan sosial dan pemberdayaan sosial kepada masyarakat PPKS, penanganan bencana dan pengelolaan taman makam pahlawan. Pelayanan kepada masyarakat PPKS dilaksanakan secara langsung oleh Pemerintah Daerah dan secara tidak langsung oleh Pemerintah Daerah melalui Lembaga Masyarakat yang menjadi partner Pemerintah Daerah. Penyelenggaraan urusan sosial Kabupaten Sleman Tahun 2023 didanai dengan APBD Kabupaten Sleman, dan APBN.

Pada tahun 2023, penyaluran bantuan sosial dari APBD Kabupaten Sleman terdiri dari: Bantuan sosial sandang dan pangan bagi penyandang disabilitas berat untuk 412 orang, Bantuan sosial sandang dan pangan bagi anak telantar untuk 515 orang, Bantuan

Sosial sandang dan pangan bagi lanjut usia telantar untuk 2.625 orang, Bantuan Hibah stimulan LKS untuk 22 lembaga, Bantuan sosial barang untuk peserta pelatihanbagi disabilitas/keluarganya sebanyak 19, Bantuan Sosial Pengendalian Inflasi Daerah berupa Bantuan Sembako Daerah bagi warga miskin bagi 47.684 KPM di 17 kapanewon, Bantuan sosial barang Dana Bagi Hasil Cukai Hasil Tembakau (DBHCHT) bagi 1.000 KPM, Bantuan sosial Beasiswa mahasiswa miskin Sleman Pintar dengan anggaran Rp1.579.200.000,00 untuk 219 orang, Bantuan sosial uang untuk bantuan pengembangan kelompok PRSE dengan kepada 15 kelompok, Bantuan sosial barang, Usaha Ekonomi Produktif (UEP) penumbuhan PRSE untuk 80 orang, Bantuan sosial barang, Usaha Ekonomi Produktif (UEP) Kelompok Penerima Manfaat (KPM) untuk 35 orang, Bantuan sosial barang, Usaha Ekonomi Produktif (UEP) Program Keluarga Harapan (PKH) Pengembangan 134 orang, Jaring Pengaman Sosial sesuai dengan Peraturan Bupati Sleman Nomor 75 Tahun 2023 untuk 6.076 dengan rincian: untuk 290 pemohon JPS Kesehatan, 4.067 pemohon JPS Pendidikan, 608 pemohon Pendidikan mahasiswa, 578 pemohon JPS Sosial, 327 pemohon JPS Stunting, 90 pemohon JPS Bantuan Hukum, 116 pemohon JPS Orang Terlantar dan Pemakaman.

Bantuan Sosial yang bersumber dari APBN terdiri dari: Bantuan pangan non tunai (BPNT) bagi 81.714 KPM, Bantuan Program Keluarga Harapan (PKH), bagi 38.011 KPM, Bantuan berupa Beras Cadangan Pangan Pemerintah (CPP) masing masing 10 kg selama 7 bulan, terealisasi 89.358 KPM pada tahap I dan 87.570 KPM pada tahap II, dengan total beras tersalurkan sebanyak 6.183.540 kg.

Kegiatan lain yang dilaksanakan pada urusan Sosial adalah penjangkauan terhadap masyarakat PPKS. Sejak tahun 2021, Pemerintah Kabupaten Sleman menggiatkan Rumah Penampungan Sementara (RPS) guna menampung PPKS hasil penjangkauan. Pada tahun 2022 terdapat 81 PPKS yang dilayani dan pada tahun 2023 terdapat 116 PPKS yang dilayani.

Mitra Pemerintah Daerah dalam Pembangunan Urusan Sosial adalah Jejaring Potensi Sumber Kesejahteraan Sosial (PSKS). Perkembangan PSKS di Kabupaten Sleman adalah sebagai berikut:

Tabel 2.39
Perkembangan Potensi Sumber Kesejahteraan Sosial (PSKS)
Kabupaten Sleman Tahun 2019-2023

No	Uraian	2019	2020	2021	2022	2023
1	Wahana Kesejahteraan Sosial Berbasis Masyarakat (WKSBM)	45	43	57	63	50
2	Pekerja Sosial Masyarakat (PSM)	531	350	344	296	296
3	Tenaga Kesejahteraan Sosial Kapanewon (TKSK)	17	17	17	17	17
4	Lembaga Konsultasi Kesejahteraan keluarga (LK3)	4	4	4	4	2
5	Family Care Unit	1	1	1	1	1
6	Lembaga Kesejahteraan Sosial (LKS)	89	91	84	63	93
7	Karang Taruna	86	86	86	86	86
8	Taruna Siaga Bencana (TAGANA)	110	138	112	122	109
9	Satuan Bakti Pekerja Sosial (SAKTIPEKSOS)	4	4	4	4	12
10	Pendamping PKH	198	184	181	181	180
11	Tenaga Pendamping Sosial Kalurahan (TPSK)	0	0	0	86	86

Sumber: Dinas Sosial, 2024

Jejaring Potensi Sumber Kesejahteraan Sosial (PSKS) tidak banyak terjadi perubahan. Sejauh ini peran PSKS perlu terus dioptimalkan mengingat semakin kompleksnya permasalahan sosial yang perlu ditangani

Upaya penanganan bencana dilakukan dengan pemberian bantuan kepada korban bencana, pembentukan dan pembinaan Kampung Siaga Bencana, dan peningkatan kapasitas Tagana.

Terdapat 8 (delapan) indikator pembangunan Urusan Sosial Kabupaten Sleman tahun 2021-2026. Dari delapan indikator, terdapat satu indikator yang kinerjanya menurun, yaitu persentase Keluarga Penerima Manfaat yang menerima bantuan sosial. Capaian kedelapan indikator tersebut adalah sebagai berikut.

Tabel 2.40
Capaian Indikator Pembangunan Urusan Sosial Kabupaten Sleman Tahun 2022-2023

No	Indikator	2022	2023
1	Persentase Cakupan PPKS (Pemerlu Pelayanan Kesejahteraan Masyarakat) yang mendapatkan perlindungan sosial dan jaminan sosial	85,40	88,21
2	Persentase PSKS (Potensi Sumber Kesejahteraan Sosial) yang aktif	88,25	89,98
3	Persentase PPKS (Pemerlu Pelayanan Kesejahteraan Masyarakat) sasaran Standar Pelayanan Minimal (SPM) yang ditangani	100,00	100,00
4	Persentase pelayanan rujukan terpadu penanggulangan kemiskinan	100,00	100,00

No	Indikator	2022	2023
5	Persentase Keluarga Penerima Manfaat yang menerima bantuan sosial	98,10	95,60
6	Persentase pemutakhiran data terpadu penanggulangan kemiskinan	100,00	100,00
7	Persentase Kampung Siaga Bencana yang dilakukan pembinaan	100,00	100,00
8	Persentase Tetenger/ Monumen/ Tempat Sejarah dalam kondisi baik	100,00	100,00

Sumber: Dinas Sosial, 2024

2.1.3.2 Urusan Wajib Non Pelayanan Dasar

A. Urusan Tenaga Kerja

Pembangunan bidang ketenagakerjaan dewasa ini masih menghadapi berbagai permasalahan antara lain tingginya pencari kerja (penganggur), terbatasnya penciptaan dan perluasan kesempatan kerja, serta rendahnya produktivitas kerja. Upaya-upaya yang terus dilakukan pemerintah daerah adalah melalui penyediaan fasilitas pendidikan dan pelatihan kerja secara gratis siap kerja serta membuka akses terhadap dunia kerja secara lebih luas. Selain itu, penyediaan sarana prasarana pendukung berkembangnya usaha-usaha baru kreatif diharapkan dapat mendorong semakin terbukanya lapangan kerja baru.

Pelaksanaan urusan ketenagakerjaan diarahkan sebagai upaya pengurangan pengangguran dan melindungi tenaga kerja maupun perusahaan sehingga tercipta suasana kondusif di lingkungan kerja. Hubungan yang baik antara pengusaha dan pekerja di internal perusahaan akan menimbulkan ketenangan yang akan berimbas pada peningkatan produktivitas perusahaan.

Angka sengketa pengusaha-pekerja pada tahun 2023 tercatat sebanyak 18 menurun dari 18 di tahun 2022. Sedangkan besaran kasus yang diselesaikan dengan perjanjian bersama tercatat 44,44% di tahun 2023, menurun dari tahun sebelumnya 2022 sebesar 44,44%. Besaran pencari kerja yang terdaftar ditempatkan sebesar 71,61% pada tahun 2022, menurun dari tahun 2023 sebesar 81,74%.

Perkembangan capaian indikator ketenagakerjaan dari tahun 2019-2023 tersaji dalam Tabel 2.41.

Tabel 2.41
Indikator Urusan Tenaga Kerja Kabupaten Sleman Tahun 2019-2023

No	Indikator	2019	2020	2021	2022	2023
1	Angka sengketa pengusaha-pekerja per tahun (kasus)	25	39	28	18	34
2	Besaran kasus yang diselesaikan dengan Perjanjian Bersama/PB (%)	84	53,85	12	44,44	17
3	Besaran pencari kerja yang terdaftar yang ditempatkan (%)	57.03	67,94	63,31	71,61	81,74
4	Besaran pekerja/buruh yang menjadi peserta program Jamsostek (%)	54,45	54,94	80,13	86,60	90,30
5	Besaran tenaga kerja yang mendapatkan pelatihan berbasis kompetensi (%)	75,03	66,13	29,63	66,13	35,92

Sumber: Dinas Tenaga Kerja, 2024

B. Urusan Pemerintah Bidang Pemberdayaan Perempuan dan Perlindungan Anak

Pemerintah Kabupaten Sleman terus berupaya meningkatkan kualitas kehidupan dan peran perempuan serta kesejahteraan dan perlindungan anak melalui pembangunan yang menjadikan kesetaraan *gender* menjadi arus utama. Namun demikian, kesenjangan *gender* masih terjadi di berbagai sektor pembangunan. Salah satu penyebabnya adalah aspek psikososio-kultural di masyarakat yang masih menganggap derajatlaki-laki lebih tinggi daripada perempuan. Dalam rangka memberikan perlindungan kepada perempuan dan anak, saat ini PemerintahKabupaten Sleman terus mengoptimalkan kinerja UPTD Perlindungan Perempuan dan Anak (PPA) dalam menangani kasus-kasus KDRT dan perlindungan terhadap perempuan dan anak. Kabupaten Sleman pada tahun 2022 telah berhasil meraih Penghargaan Kabupaten Layak Anak (KLA) kategori Utama. Penghargaan kategori Utama ini yang pertama setelah sebelumnya mendapat kategori Nindya sebanyak tiga kali berturut-turiut sejak tahun 2018. Sedangkan Anugerah Parahita Eka Praya pada Tahun 2023 akan tetap dipertahankan pada predikat Mentor.

Persentase lembaga PUG yang aktif. Realisasi indikator kinerja ini pada tahun 2023 telah tercapai sesuai dengan target yang telah ditentukan sehingga capaian kinerja sebesar 100,00%. Cakupan penguatan dan pengembangan lembaga penyedia layanan/pendampingan perlindungan perempuan. Realisasi indikator kinerja ini pada tahun 2023 telah tercapai sesuai dengan target yang

telah ditentukan sehingga capaian kinerja sebesar 100,00%. Persentase pemenuhan atas layanan UPTD PPA terhadap Korban Kekerasan Realisasi indikator kinerja ini pada tahun 2023 telah tercapai sesuai dengan target yang telah ditentukan sehingga capaian kinerja sebesar 100,00%. Kelompok desa prima dan industri rumahan sebanyak 27 dan 31 pada tahun 2023, Cakupan ketersediaan data *gender* dan anak. Realisasi indikator kinerja ini pada tahun 2023 telah melebihi target yang telah ditentukan dengan capaian kinerja sebesar 100,00%. Persentase pemenuhan hak anak pada tahun 2023 telah tercapai sesuai dengan target yang telah ditentukan sehingga capaian kinerja sebesar 100. Target indikator kinerja dari tahun 2021 sampai dengan tahun 2024 relatif tetap sebesar 100. Persentase pemenuhan perlindungan khusus anak pada tahun 2023 telah tercapai sesuai dengan target yang telah ditentukan sehingga capaian kinerja sebesar 100.

Capaian Indikator Kinerja Daerah pada urusan pemerintahan bidang pemberdayaan perempuan dan perlindungan anak Kabupaten Sleman tahun 2023 dapat dilihat pada tabel berikut.

Tabel 2.42
Capaian Indikator Kinerja Daerah pada Urusan Pemerintahan Bidang Pemberdayaan Perempuan dan Perlindungan Anak Tahun 2023

No	Indikator	Satuan	Target	Realisasi	Capaian Kinerja
1	Indeks Pembangunan Gender	Indeks	96,21	96,36	100,19%
2	Prevalensi kekerasan terhadap perempuan yang tertangani	%	100,00	100,00	100,00%
3	Persentase anak korban kekerasan tertangani	%	100,00	100,00	100,00%

Sumber: Dinas Pemberdayaan Perempuan dan Perlindungan Anak Pengendalian Penduduk danKeluarga Berencana, 2024

IPG adalah indikator yang menggambarkan perbandingan (rasio) capaian antara IPM Perempuan dengan IPM Laki-laki. Penghitungan IPG mengacu pada metodologi yang digunakan oleh UNDP dalam menghitung Gender Development Index (GDI) dan Human Development Indeks (HDI) pada tahun 2010. Perubahan metode ini merupakan penyesuaian dengan perubahan metodologi pada IPM. Selain sebagai penyempurnaan dari metode sebelumnya, IPG metode baru juga merupakan pengukuran langsung terhadap ketimpangan antar gender dalam pencapaian pembangunan manusia. Data IPG dihitung dan dirilis oleh Badan Pusat Statistik (BPS). Semakin kecil

jarak angka IPG dengan nilai 100, maka semakin setara pembangunan antara perempuan dengan laki-laki. Namun semakin besar jarak angka IPG dengan nilai 100, maka semakin besar perbedaan capaian pembangunan antara perempuan dan laki-laki. Angka 100 adalah standar untuk menginterpretasikan angka IPG, karena 100 menggambarkan rasio perbandingan yang paling sempurna. IPG Kabupaten Sleman berada diatas IPG Daerah Istimewa Yogyakarta sebesar 94,93 dan IPG Nasional yang berada di angka 91,85. Jika dibandingkan dengan capaian tahun sebelumnya, Indeks Pembangunan Gender di Kabupaten Sleman mengalami peningkatan sebesar 0,04 dari Indeks sebesar 96,36 menjadi 96,40. Kenaikan ini menjadi salah satu aspek yang menunjukkan semakin baiknya kesetaraan gender di Kabupaten Sleman.

Prevalensi kekerasan terhadap perempuan yang tertangani dari target 100% terealisasi 100%, yaitu diperoleh dari 220 kasus perempuan korban kekerasan yang melapor, dapat tertangani seluruhnya, sehingga tingkat capaian kinerja sebesar 100,00%. Persentase anak korban kekerasan yang ditangani instansi terkait dari target 100,00% terealisasi 100,00%, yaitu diperoleh dari jumlah total anak korban kekerasan yang ditangani sejumlah 146 anak berbanding dengan total kasus anak korban kekerasan sejumlah 146 anak, sehingga tingkat capaian kinerja sebear 100,00%. Perkembangan indikator Urusan Pemberdayaan Perempuan dan Perlindungan Anak di Kabupaten Sleman Tahun 2019-2023 secara lebih jelas dapat dilihat dalam tabel berikut.

Tabel 2.43

Indikator Urusan Pemberdayaan Perempuan dan Perlindungan Anak di Kabupaten Sleman Tahun 2019-2023

No	Uraian	2019	2020	2021	2022	2023
1	Jumlah kursi diduduki perempuan di DPR (%)	13	13	14	14	14
2	Proporsi kursi yang diduduki perempuan di DPR (%)	26	26	28	28	28
3	Rasio KDRT (%)	0,04	0,07	0,05	0,06	0,03
4	Cakupan perempuan dan anak korban kekerasan yang mendapatkan penanganan pengaduan oleh petugas terlatih di dalam unit pelayanan terpadu (%)	100	100	100	100	100
5	Cakupan perempuan dan anak korban kekerasan yang mendapatkan layanan kesehatan oleh tenaga kesehatan terlatih di Puskesmas mampu tatalaksana KtP/A dan PPT/PKT di RS (%)	100	100	100	100	100

No	Uraian	2019	2020	2021	2022	2023
6	Cakupan layanan rehabilitasi sosial yang diberikan oleh petugas rehabilitasi sosial terlatih bagi perempuan dan anak korban kekerasan di dalam unit pelayanan terpadu (%)	100	100	100	100	100
7	Cakupan penegakan hukum dari tingkat penyidikan sampai dengan putusan pengadilan atas kasus-kasus kekerasan terhadap perempuan dan anak (%)	100	100	100	100	100
8	Cakupan perempuan dan anak korban kekerasan yang mendapatkan layanan bantuan hukum (%)	100	100	100	100	100
9	Cakupan layanan pemulangan bagi perempuan dan anak korban kekerasan (%)	100	100	100	100	100
10	Cakupan layanan reintegrasi sosial bagi perempuan dan anak korban kekerasan (%)	100	100	100	100	100

Sumber: Dinas Pemberdayaan Perempuan dan Perlindungan Anak, Pengendalian Penduduk dan Keluarga Berencana, 2024

Berdasarkan data di atas, indikator jumlah kursi diduduki perempuan di DPRD tercapai14 kursi dari 50 jumlah kursi DPRD sehingga target 15 kursi tidak tercapai, serta indikator proporsi kursi yang diduduki perempuan di DPRD tercapai 28%, diperoleh dari jumlah 14 DPRD perempuan dibagi 50 jumlah DPRD baik laki-laki maupun perempuan, sehingga target 30% tidak tercapai. Upaya yang dilakukan untuk meningkatan representasi perempuan di DPRD, antara lain:

a. Kegiatan pendidikan politik bagi perempuan.
b. Advokasi GOW di bidang politik yang melibatkan 36 organisasi perempuan.
c. Simulasi keluarga sadar gender.
d. Kegiatan Putaran Sumringah (Pusat Pembelajaran Perempuan Semua merasa riang menggapai Harapan), adalah pusat kegiatan pembalajaran perempuan yang akan dilaksanakan mulai tahun 2024.
e. Penguatan DRPPA (Desa ramah Perempuan dan Peduli Anak) agar perempuan berpartisipasi di berbagai bidang.

Adapun rasio KDRT pada tahun 2023 menurun dari 0,06% pada tahun 2022 menjadi 0,03%. Langkah-langkah konkret yang diambil untuk menurunkan angka KDRT antara lain:

a. Replikasi DRPPA di setiap kalurahan
b. Penguatan FPKK dan satgas PPA
c. Simulasi keluarga sadar gender
d. Pelatihan pencegahan dan penanganan kekerasan terhadap anak
e. Forum SPPA terpadu (Sistem Peradilan Pidana Anak)
f. Forum AMPK (Anak memerlukan perlindungna khusus)

g. Peran 2P (pelopor dan pelapor) dari forum anak

C. Urusan Pemerintahan Bidang Pangan

Berbagai upaya dalam urusan ketahanan pangan difokuskan pada peningkatan ketersediaan pangan, pemerataan distribusi pangan dengan harga terjangkau dan tercapainya pola konsumsi pangan yang aman beragam, bergizi dan imbang, serta meningkatkan peran masyarakat dan pihak swasta dalam mendukung ketahanan pangan.

Pada tahun 2023, ketersediaan pangan tersedia sebesar 159.426,94 ton, turun dibanding tahun 2022 sebesar 162.239,46 ton, sebagai implikasi dari peningkatan produksi padi di tahun 2023. Kondisi kemarau basah di tahun 2022 menyebabkan ada tambahan luas panen padi seluas 732,50 ha. Upaya pengendalian terhadap organisme pengganggu tanaman terus dilakukan dan dilaksanakan secara partisipatif. Beberapa wilayah pertanian melalui fasilitasi dari pemerintah daerah telah mengadopsi teknik penanggulangan organisme pengganggu tanaman yang telah berhasil dikembangkan di daerah lain secara partisipatif. Upaya pengendalian lain melalui perizinan pertanahan juga secara intensif terus dilakukan sehingga alih fungsi lahan pertanian secara illegal sebagai salah satu faktor penurun produksi pertanian dapat ditekan.

Selain ketersediaan pangan, indikator lainnya adalah ketersediaan energi per kapita. Pada tahun 2023 tercatat sebesar 2.680 kg naik dari tahun sebelumnya 2.608. Meskipun angka tersebut menunjukkan *surplus* energi per kapita, namun penyediaan sumber-sumber energi perlu tetap dijaga dan ditingkatkan kualitasnya, mengingat selama kurun waktu lima tahun, 2019-2023, ketersediaan energi mengalami fluktuasi. Kondisi fluktuatif juga terjadi pada ketersediaan protein per kapita, pada tahun 2023 tercatat sebesar 81,95% meningkat dibandingkan tahun 2022 tercatat sebesar 76,36%.

Perkembangan kondisi pangan Kabupaten Sleman secara lebih jelas dapat dilihat pada Tabel 2.44.

Tabel 2.44

Indikator Urusan Pangan Kabupaten Sleman Tahun 2019-2023

No	Indikator	2019	2020	2021	2022	2023
1	Ketersediaan pangan utama (ton)	142.031,84	144.879,15	160.646	162.239,46	159.426,94

2	Ketersediaan cadangan pangan (kg)	72.832	82.832	97.823	112,823	127.832
3	Ketersediaan energi per kapita (kg)	3.080	2.800	2.828	2.608	2.680
4	Ketersediaan protein per kapita (%)	98,28	63,00	65,10	76,36	81,95

Sumber: Dinas Pertanian, Pangan, dan Perikanan, 2024

D. Urusan Pemerintahan Bidang Pertanahan

Pada tahun 2023, jumlah persil yang terdata sebanyak 722.760 bidang. Adapun jumlah sertifikat yang telah diterbitkan sejumlah 698.721 sertifikat, sehingga masih terdapat 24.039 bidang tanah yang belum memiliki sertifikat, diantaranya adalah persil TKD. Dari jumlah bidang TKD sebanyak 16.864, yang telah bersertifikat sebanyak 6.362 bidang tanah, sehingga masih terdapat 10.502 bidang tanah yang belum bersertifikat. Adapun Adapun tanah kasultanan sudah bersertifikat semua, dengan jumlah 2.004 sertifikat bidang tanah. Dari data tersebut, disimpulkan tanah yang telah bersertifkat di Kabupaten Sleman sebanyak 96,67%, dan yang belum bersertifikat sebanyak 3,33%.

Data perkembangan indikator urusan pertanahan di Kabupaten Sleman secara dapat dilihat pada Tabel 2.45.

Tabel 2.45

Indikator Urusan Pertanahan Kabupaten Sleman Tahun 2019-2023

No	Indikator	Tahun				
		2019	2020	2021	2022	2023
1	Luas lahan bersertifikat (m^2)	438.537.021	444.615.088	452,197,303	456.536.843	456.917.107
2	Jumlah sertifikat tanah (buah)	653.770	670.331	683.476	694.816	698.721
3	Jumlah kasus terdaftar (kasus)	140	86	58	82	11
4	Jumlah kasus yang terfasilitasi	140	86	58	82	11
	Persentase kasus yang terfasilitasi (%)	100	100	100	100	100
5	Penyelesaian izin lokasi (buah)	16	11	11	0	0
6	Izin penggunaan Pemanfaatan Tanah Usaha (buah)*	1.027	1.578	898	1018 (KRK dan PKKPR Non UMK)	966
7	Izin penggunaan Pemanfaatan	5.489	5.755	864	1274 *(PKKPR Non Usaha dan*	1.514

No	Indikator	Tahun				
		2019	2020	2021	2022	2023
	Tanah Non Usaha (buah)**				*KKKPR Non Usaha)*	
8	Jumlah bangunan ber-IMB (unit)	5.442	6.940	6.088	4559 *(PBG Reguler dan PBG Dispensasi)*	4.063

Sumber: Dinas Pertanahan dan Tata Ruang, Dinas Penanaman Modal dan Pelayanan Terpadu Satu Pintu, 2024

Catatan :

* *Pada tahun 2015 s.d. 2017, Indikator Izin Penggunaan Pemanfaatan Tanah Usaha adalah Indikator Penyelesaian Izin Pemanfaatan Tanah*

** *Pada tahun 2015 s.d. 2017, Indikator Izin penggunaan Pemanfaatan Tanah Non Usaha (buah) adalah Indikator Penyelesaian Izin Penggunaan Pemanfaatan Tanah*

Dinas Pertanahan dan Tata Ruang Kabupaten Sleman pada tahun 2022 telah memfasilitasi penyelesaian sebanyak 82 permasalahan, sedangkan tahun 2023 telah memfasilitasi penyelesaian konflik sebanyak 11 permasalahan. Jumlah konflik ini tidak dapat diprediksi, sehingga target penanganan kasus didasarkan pada konflik yang terjadi pada tahun bersangkutan. Adapun penyelesaian izin pemanfaatan ruang dibagi menjadi Izin Lokasi, Izin Pemanfaatan Ruang dan Izin Penggunaan Pemanfaatan Tanah. Izin Lokasi yang diterbitkan di wilayah Kabupaten Sleman tiap tahunnya mengalami perubahan, pada tahun 2023 sebanyak 11 izin dan pada tahun tahun 2022 tercatat tidak ada izin.

Peningkatan jumlah izin juga terjadi pada penerbitan Izin Penggunaan Pemanfaatan Tanah Usaha di wilayah Kabupaten Sleman mengalami perubahan setiap tahunnya, pada tahun 2022 sebesar 1018 izin dan tahun 2023 sebanyak 1018 izin. Adapun IPPT merupakan izin peruntukan penggunaan tanah yang wajib dimiliki orang pribadi yang akan mengubah peruntukan tanah pertanian menjadi non pertanian guna pembangunan rumah tempat tinggal pribadi/perseorangan. Instrumen izin ini merupakan upaya pengendalian pemanfaatan ruang, namun perlu disertai dengan upaya lainnya di bidang penataan ruang sehingga pelanggaran tata ruang dapat ditekan. Sedangkan jumlah banguan ber-IMB pada tahun 2022 sejumlah 4559 izin, meningkat pada tahun 2023 yakni sejumlah 4559 izin.

Sampai dengan tahun 2020, terdapat 52 desa yang telah menetapkan Peraturan Desa tentang Pemanfaatan Tanah Desa. Sementara Rancangan Peraturan Desa sudah direview oleh Dinas

Pertanahan dan Tata Ruang Kabupaten Sleman dan Pemerintah Daerah DIY, namun belum ditetapkan menjadi perdes sebanyak 18 desa dan Rancangan Peraturan Desa yang masih proses review sebanyak 16 desa.

Data capaian pengelolaan tanah kasultanan dan tanah kas desa dapat dilihat pada tabel di bawah ini.

Tabel 2.46
Data Tanah Kasultanan dan Tanah Kas Desa Tahun 2023
di Kabupaten Sleman

No	Kapanewon	Tanah Kasultanan			Tanah Kas Desa				
		Jumlah Bidang	Luas (m^2)	Telah Berser-tifikat	Jumlah Bidang	Telah Berser-tifikat	Luas (m^2)	Belum Berser-tifikat	Luas (m^2)
1	Gamping	96	163.816	96	1.223	974	2.009.551	249	641.129
2	Godean	214	314.977	214	859	821	2.474.126	38	98.829
3	Moyudan	13	13.943	13	538	278	1.835.462	260	180.511
4	Minggir	163	144.056	163	712	620	2.125.731	92	875.700
5	Seyegan	122	87.660	122	519	442	1.742.348	77	263.630
6	Mlati	127	139.847	127	1.190	811	1.709.024	379	127
7	Depok	17	109.891	17	1.186	467	860.163	719	3.558.500
8	Berbah	57	77.242	57	815	107	184.324	708	3.663.081
9	Prambanan	214	288.733	214	579	7	14.719	572	4.901.015
10	Kalasan	87	120.462	87	1.084	146	263.208	938	4.306.244
11	Ngemplak	101	101.368	101	1.344	192	748.244	1.152	5.050.100
12	Ngaglik	116	83.905	116	1.764	585	1.186.146	1.179	3.963.291
13	Sleman	150	129.341	150	1.283	301	284.478	982	4.228.991
14	Tempel	200	151.573	200	972	86	328.451	886	3.875.289
15	Turi	129	104.095	129	1.004	355	874.210	649	3.503.048
16	Pakem	96	333.703	96	828	55	154.337	773	3.590.739
17	Cangkringan	102	268.715	102	964	115	551.295	849	6.455.089
	Jumlah	2.004	2.633.327	2.004	16.864	6.362	17.345.817	10.502	50.311.156

Sumber: Dinas Pertanahan dan Tata Ruang, 2024

E. Urusan Pemerintahan Bidang Lingkungan Hidup

Kualitas lingkungan sangat berpengaruh terhadap kualitas kehidupan manusia. Sumber daya alam yang diperlukan untuk mendukung kelangsungan hidup manusia mempunyai keterbatasan dalam banyak hal, yaitu keterbatasan tentang ketersediaan menurut kuantitas, kualitas, ruang dan waktu. Oleh sebab itu diperlukan pengelolaan lingkungan dan sumberdaya alam yang baik dan bijaksana. Pengelolaan tersebut yang berupa pencegahan, penanggulangan kerusakan dan pencemaran serta pemulihan kualitas lingkungan adalah menjadi tanggung jawab bersama antara masyarakat dan peran pemerintahan. Upaya-upaya pengelolaan lingkungan ditunjukkan dengan beberapa indikator dalam tabel sebagai berikut.

Tabel 2.47
Capaian Indikator Lingkungan Hidup Kabupaten Sleman
Tahun 2019-2023

No	Indikator	2019	2020	2021	2022	2023
1	Hasil Pengukuran Indeks Kualitas Air	46,3	41,33	43,33	43,54	41,31
2	Hasil Pengukuran Indeks Kualitas Udara	77,5	87,63	83,77	83,99	89,51
3	Hasil Pengukuran Indeks Kualitas Tutupan Lahan	34,4	34,71	30,52	31,73	43,78
4	Indeks Kualitas Lingkungan Hidup	51	58,2	51,02	57,33	61,33
5	Pembinaan dan Pengawasan terkait ketaatan penanggung jawab usaha dan /atau kegiatan yang diawasi ketaatannya terhadap PPLH dan PUU LH yang diterbitkan oleh Pemerintah Daerah (%)	84,06	88,57	92,50	20,88 (ketaatan penanggung-jawab usaha)	21,25
6	Jumlah PPLHD yang dilatih dan/atau dibina	0	0	0	0	0
7	Pengaduan masyarakat terkait izin lingkungan, izin PPLH dan PUU LH yang diterbitkan oleh Pemerintah Daerah Kabupaten (%)	92,3	100	100	42/42x 100%=100%	42/42 x 100% = 100%
8	Operasionalisasi TPST/TPA di kabupaten (%)	n.a	81,25	81,25	83,10	79,84
9	Persentase pengelolaan sampah oleh swasta yang taat terhadap peraturan perundang-undangan (%)	88,6	80,57	78,94	77,48	80,79

Sumber: Dinas Lingkungan Hidup, 2024

Terdapat sembilan indikator capaian lingkungan hidup kabupaten Sleman. Indeks kualitas air di Kabupaten Sleman pada tahun 2023 adalah 41,31, turun dari tahun 2022 sebesar 43,54. Hal ini karena banyaknya zat pencemar yang terkandung dalam air permukaan. Sementara indeks kualitas udara menunjukkan bahwa pada tahun 2023 tercatat 89,51, naik dari tahun 2022.

Sesuai Peraturan Menteri Lingkungan Hidup Dan Kehutanan Republik Indonesia Nomor 27 Tahun 2021 Tentang Indeks Kualitas Lingkungan Hidup yaitu pengukuran hamparan daratan yang ditutupi vegetasi menggunakan citra satelit. Tutupan vegetasi ini terdiri dari kawasan hutan dan areal penggunaan lain. Kawasan hutan terdiri dari hutan konservasi sebesar 17,28 km^2, dan tutupan hutan rakyat sebesar 3.897,53 Ha. Adapun areal penggunaan lain sebesar 1.138,53 Ha, yang antara lain berupa RTH. Untuk Indeks tutupan lahan mengalami kenaikan dari tahun sebelumnya yang sebesar 31,73 menjadi 43,78. Peningkatan ini antara lain disebabkan karena ditemukannya potensi-potensi tutupan lahan baru di wilayah Kabupaten Sleman.

Terkait dengan RTH Publik yang dimiliki dan dikelola oleh Pemerintah Daerah yang digunakan untuk kepentingan masyarakat secara umum, berdasarkan UU Nomor 26 Tahun 2007 tentang Penataan Ruang, proporsi ruang terbuka hijau publik pada wilayah kabupaten paling sedikit 20% dari luas wilayah kota/kawasan perkotaan sampai akhir tahun rencana. Rasio perhitungannya didasarkan pada luas jumlah RTH publik yang tersedia di kawasan perkotaan sampai akhir tahun pencapaian dibagi luasan RTH publik.

Keberadaan RTH publik sangat dibutuhkan oleh penduduk di Kabupaten Sleman untuk melaksanakan aktivitas sosial serta ekonomi. Di sisi lain, keberadaan RTH dapat meningkatkan kualitas lingkungan terutama di wilayah perkotaan yang memiliki tingkat pencemaran yang cukup tinggi. Ruang terbuka hijau yang tertutupi oleh pepohonan juga berfungsi sebagai penyeimbang lingkungan terutama dalam pengurangan suhu pemanasan global.

Kabupaten Sleman memiliki luas wilayah perkotaan sebesar 12.590 Ha. Pada tahun 2023, RTH Publik yang dikelola oleh Pemerintah Kabupaten Sleman seluas 843,56 Ha, sehingga proporsi RTH publik mencapai 6,7%. Angka ini masih di bawah target yang dipersyaratkan sebesar 20% (atau 2518 Ha), sehingga RTH publik masih kurang 13,3% atau 1.674,44 Ha.

Berdasark tiga komponen indeks yang dijelaskan di atas, bahwa Indeks Kualitas Lingkungan Hidup pada tahun 2023 tercatat 61,37 dari tahun 2022 sebesar 57,33. Upaya dalam rangka peningkatan Indeks Kualitas Lingkungan Hidup dilakukan melalui :

a. Menyamakan parameter IKLH antara kabupaten/kota dan provinsi yang selama ini ada perbedaan cara perhitungan;
b. Melakukan inventarisasi sumber pencemar, melakukan upaya preventif dalam penanganan dengan melibatkan peran serta masyarakat;
c. Melakukan pengawasan dan perbaikan/pemulihan akibat pencemaran.

Pada indikator pembinaan dan pengawasan terkait ketaatan penanggung jawab usaha dan/atau kegiatan yang diawasi ketaatannya terhadap PPLH dan PUU LH yang diterbitkan oleh Pemerintah Daerah tahun 2023 adalah sebesar 21,25% dari 20,88% di

tahun 2022. Cakupan jumlah usaha diawasi yang taat terhadap peraturan tahun 2020 mencapai 100% dengan jumlah yang diawasi sebanyak 35 usaha dengan 21 pelanggar. Pada tahun 2022, Kabupaten Sleman belum memiliki PPLHD yang dilatih dan/atau dibina. Sedangkan untuk pengaduan masyarakat terkait izin lingkungan, izin PPLH dan PUU LH yang diterbitkan oleh Pemerintah Daerah Kabupaten stabil dari tahun lalu yaitu sebesar 100 %. Jumlah penanganan pengaduan lingkungan hidup jumlah yang ditindaklanjuti dan diselesaikan yaitu sebanyak 24 kasus. Jumlah total izin lingkungan yang dikeluarkan pada tahun 2021 sebanyak 108 izin usaha, jumlah yang taat 40, sehingga tingkat ketaatan usaha/kegiatan adalah sebesar 37,04%.

Sementara pada indikator Operasionalisasi TPST/SPA di kabupaten pada tahun 2023 mencapai 79,84% dengan rincian Total Volume Sampah yang Dapat Ditangani sebesar 691.014,86 tph dibagi dengan Total Volume Timbulan Sampah Kabupaten sebesar 865.457,86 tph sehingga operasionalisasi mencapai 79,84%.

Sedangkan dengan persentase pengelolaan sampah oleh swasta yang taat terhadap peraturan perundang-undangan tahun 2023 tercatat sebesar 80,79% dari tahun sebelumnya sebesar 77,48%. Persoalan sampah ini dapat teramati dari masih adanya fenomena tumpukan sampah sehingga perlu mendapat perhatian karena dapat mengganggu kualitas lingkungan secara lebih luas. Kabupaten Sleman memiliki potensi timbulan sampah perkotaan sebesar 440,89 ton/hari pada tahun 2019. Pengelolaan sampah kawasan perkotaan di Kabupaten Sleman meliputi penanganan dan pengurangan sampah. Capaian pengelolaan persampahan Kabupaten Sleman tahun 2023 dapat dilihat pada tabel di bawah.

Tabel 2.48
Capaian Pengelolaan Persampahan di Kabupaten Sleman
Tahun 2023

No	Uraian	Perkotaan	Perdesaan	Kabupaten Sleman
1	Timbulan sampah (ton/hari)	493,53	103,2	596,73
2	Pengelolaan sampah (ton/hari)	378,73	29,74	408,47
	a. Pengurangan sampah	47,93	1,05	48,98
	b. Penanganan sampah	330,8	28,69	359,49
3	Sampah tidak terkelola (ton/hari)	114,8	73,46	188,26

Sumber, Dinas Lingkungan Hidup, 2024

Terkait kebutuhan jumlah sarpras pengelolaan persampahan di Sleman perlu menimbang kebijakan DIY dalam penyediaan KPBU Piyungan mengingat pengelolaan persampahan perkotaan yang masih dilaksanakan bersama antara Sleman, Bantul, dan Kota Yogyakarta. Kabupaten Sleman merencanakan pembangunan minimal 3 TPST skala menengah di Kawasan Sleman Timur, Tengah, dan Barat, yang dimulai pada tahun 2022 dengan pembangunan TPST Tamanmartani.

Pengelolaan air limbah di Kabupaten Sleman secara umum dengan sistem terpusat dan setempat. Pengelolaan sistem terpusat ini menggunakan jaringan perpipaan yang kemudian diolah secara terpusat. Sistem setempat dilakukan pada kawasan pemukiman yang tidak memungkinkan dan tidak terjangkau jaringan sistem terpusat. Sistem Pengolahan Air Limbah Domestik Setempat terdiri dari sistem setempat komunal dan sistem setempat individual.

Sistem pengelolaan air limbah (SPAL) di Kabupaten Sleman berupa sistem pembuangan air limbah rumah tangga (sewerage). Sistem pembuangan air limbah rumah tangga terdiri dari sistem pengelolaan individual dan sistem pengelolaan komunal. Sistem pengelolaan individual berupa Sistem Pengelolaan Air limbah Domestik Setempat (SPALD-S) pengembangan prasarana pembuangan lumpur tinja yang berasal dari tangki septik melalui penyediaan sarana angkut lumpur tinja menuju Instalasi Pengolahan Lumpur Tinja (IPLT) Prambanan. Pengangkutan lumpur tinja ke IPLT dilakukan dengan sarana unit truk tinja. Dinas Lingkungan Hidup Kabupaten Sleman memiliki enam unit truk tinja dengan kapasitas 25 m^3.

Selain itu, sampai dengan tahun 2023 Kabupaten Sleman memiliki sarpras limbah berupa IPAL Kawasan 2 (IPAL Berbah dan IPAL Depok), IPAL Komunal sebanyak 149, IPAL Huntap sebanyak 29, SPALD-S individu sebanyak 5.713 unit, truk penggelontor sebanyak 1 unit. Selain itu Sambungan Rumah yang terlayani ke IPLT Sewon adalah sebanyak 3.882 SR.

F. Urusan Pemerintahan Bidang Administrasi Kependudukan dan Pencatatan Sipil

Urusan Administrasi Kependudukan dan Pencatatan Sipil merupakan urusan pemerintahan wajib yang tidak berkaitan dengan

pelayanan dasar yaitu pelayanan pendaftaran penduduk, pelayanan pencatatan sipil dan penyajian data kependudukan.

Pelayanan administrasi kependudukan dan pencatatan sipil merupakan salah satu tugas negara (dalam hal ini pemerintah kabupaten) dalam rangka memberikan perlindungan dan pengakuan terhadap penentuan status pribadi dan status hukum atas setiap peristiwa kependudukan dan peristiwa penting yang dialami oleh penduduk. Pelayanan administrasi kependudukan, meskipun bukan menjadi pelayanan dasar, namun hasil dari pelayanan administrasi kependudukan seringkali menjadi salah satu syarat bagi penduduk untuk dapat mengakses layanan dasar maupun pelayanan publik yang lain. Hasil dari pelayanan administrasi kependudukan berupa dokumen kependudukan dan data kependudukan. Dokumen kependudukan antara lain berupa Kartu Keluarga (KK), biodata penduduk, Kartu Identitas Anak (KIA), Kartu Tanda Penduduk (KTP-el), surat keterangan pindah, surat keterangan tempat tinggal (SKTT) bagi orang asing, akta kelahiran, akta pengakuan anak, akta pengesahan anak, akta perkawinan, akta perceraian, serta akta kematian.

Cakupan kepemilikan dokumen administrasi kependudukan mengalami kenaikan, antara lain disebabkan adanya upaya peningkatan kesadaran masyarakat tentang pentingnya kepemilikan semua dokumen kependudukan yang dipergunakan dalam pelayanan publik. Selain itu, upaya Pemerintah Kabupaten Sleman telah memberikan pelayanan aktif langsung kepada masyarakat, seperti pelayanan keliling administrasi kependudukan dengan jemput bola langsung ke penduduk, serta inovasi pelayanan administrasi kependudukan yang semakin memudahkan masyarakat mengakses pelayanan dokumen kependudukan.

Pelayanan dokumen kependudukan dari tahun 2019 ke tahun 2023 relatif meningkat, khususnya untuk pelayanan Kartu Keluarga. Hal ini ditunjukkan dengan cakupan pelayanan KK sebesar 100% untuk lima tahun terakhir. Cakupan penerbitan KTP elektronik pada tahun 2023 tercapai sebesar 98,39%, artinya capaian ini belum mencapai target nasional sebesar 100%, yang berarti masih ada sebagian penduduk wajib KTP-el yang belum melakukan perekaman

KTP elektronik. Hal ini dikarenakan ada sebagian penduduk Kabupaten Sleman yang berdomisili di luar Kabupaten Sleman yang belum melakukan perekaman KTP-el, dan adanya penduduk dengan keterbatasan fisik yang perlu difasilitasi dengan pelayanan jemput bola perekaman KTP elektronik.

Pada indikator lain, pada tahun 2023 cakupan penerbitan akta kelahiran dan cakupan penerbitan akta kematian tercapai sebesar 100%. Adapun cakupan penerbitan akta perkawinan dan cakupan penerbitan akta perceraian sudah mencapai 100% sejak lima tahun terakhir.

Secara umum cakupan kepemilikan dokumen kependudukan mengalami kenaikan, antara lain disebabkan adanya upaya peningkatan kesadaran masyarakat tentang pentingnya kepemilikan semua dokumen kependudukan yang gunakan dalam pelayanan publik. Selain itu upaya pemerintah Kabupaten Sleman telah memberikan pelayanan aktif langsung kepada masyarakat, seperti pelayanan keliling administrasi kependudukan dengan jemput bola langsung ke penduduk, sekolah-sekolah, panti sosial, panti asuhan, lapas, serta inovasi-inovasi pelayanan administrasi kependudukan.

Perkembangan indikator pelayanan administrasi kependudukan tahun 2019-2023 secara lebih jelas dapat dilihat pada tabel berikut:

Tabel 2.49

Capaian Indikator Pelayanan Dokumen Kependudukan
Kabupaten Sleman Tahun 2019-2023 (%)

No	Indikator	Tahun				
		2019	2020	2021	2022	2023
1	Indeks Pengelolaan Administrasi Kependudukan	n.a.	n.a.	96,25	96,48	97,93
2	Cakupan Penerbitan Kartu Keluarga (%)	100	100	100	100	100
3	Cakupan Penerbitan Kartu Tanda Penduduk Elektronik (KTP-el) (%)	99,7	99,8	99,5	99,2	98,39
4	Cakupan Penerbitan Akta Kelahiran (%)	98,8	97,6	100	100	100
5	Cakupan Penerbitan Akta Kematian (%)	99,2	100	100	100	100
6	Cakupan Penerbitan Akta Perkawinan (%)	100	100	100	100	100

No	Indikator	Tahun				
		2019	2020	2021	2022	2023
7	Cakupan Penerbitan Akta Perceraian (%)	100	100	100	100	100
8	Cakupan Dokumen KIA	43,33	56,01	70,69	77,33	82,88
9	Cakupan pelaporan dan Pencatatan pengangkatan anak	n.a.	n.a.	100	100	100
10	Cakupan dokumen akta pengakuan anak	n.a.	n.a.	100	100	100
11	Cakupan dokumen akta pengesahan anak	n.a.	n.a.	100	100	100
12	Cakupan pelaporan dan pencatatan perubahan nama	n.a.	n.a.	100	100	100
13	Cakupan pelaporan dan pencatatan perubahan status kewarganegaraan	n.a.	n.a.	100	100	100
14	Cakupan ketersediaan data SIAK	n.a.	n.a.	88,59	87,39	96,00
15	Cakupan ketersediaan profil kependudukan	n.a.	n.a.	100	100	100

Sumber: Dinas Kependudukan dan Pencatatan Sipil, 2024

Pada tahun 2023 sebanyak 867.743 penduduk wajib KTP, yang telah melakukan perekaman KTP elektronik ada 853.791 orang atau 98,39%. Sedangkan untuk kepemilikan KIA dari 259.020 wajib KIA, yang sudah memiliki KIA ada 214.684 anak atau 82,88%. Kepemilikian akta kelahiran untuk penduduk berumur di bawah 18 tahun sebanyak 272.071 akta atau 98,76% dari 275.477 anak berumur di bawah 18 tahun. Capaian kinerja layanan administrasi kependudukan tahun 2023 sebagai berikut:

Tabel 2.50
Capaian Kinerja Layanan Administrasi Kependudukan
Tahun 2021-2023

NO	JENIS LAYANAN	2021	2022	2023
	DOKUMEN PENDAFTARAN PENDUDUK:			
1	Penerbitan Kartu Keluarga (KK)	116.477	109.847	119.366
2	Penerbitan KTP-el	100.626	88.547	105.801
3	Penerbitan KIA	45.067	45.281	43.555
4	Penerbitan SKTT (Surat Keterangan Tinggal Tetap) bagi orang asing pemegang KITAS (Kartu Ijin Tinggal Terbatas)	472	543	679
5	Penerbitan Surat Keterangan Pindah WNI	7.905	11.027	12.374

NO	JENIS LAYANAN	2021	2022	2023
6	Penerbitan Surat Keterangan Pindah Datang WNI	11.187	14.291	16.045
	DOKUMEN PENCATATAN SIPIL:			
1	Penerbitan Akta Kelahiran	21.215	20.689	23.849
2	Penerbitan Akta Kematian	16.761	13.613	14.393
3	Penerbitan Akta Perkawinan	617	646	566
4	Penerbitan Akta Perceraian	138	126	78
5	Pencatatan Pengangkatan Anak, Pengakuan Anak dan Pengesahan Anak	77	77	84
6	Kutipan Kedua Akta Pencatatan Sipil	3.721	3.473	3.855
7	Surat Keterangan Pelaporan Pencatatan Sipil Kelahiran dari Luar Wilayah NKRI	53	98	85
8	Surat Keterangan Pelaporan Pencatatan Sipil Kematian dari Luar Wilayah NKRI	0	2	5
9	Surat Keterangan Pelaporan Pencatatan Sipil Perkawinan dari Luar Wilayah NKRI	15	18	38
10	Surat Keterangan Pelaporan Pencatatan Sipil Perceraian dari Luar Wilayah NKRI	0	5	5
12	Layanan Legalisasi Dokumen Kependudukan	16.993	9.702	4.777
	PEMANFAATAN DATA KEPENDUDUKAN:			
13	Jumlah Lembaga/OPD Pengguna Dwh Terpusat	20 lembaga /OPD	20 lembaga /OPD	20 Perangkat Daerah

Sumber: Dinas Kependudukan dan Pencatatan Sipil, 2024

G. Urusan Pemerintahan Bidang Pemberdayaan Masyarakat dan Desa

Kewenangan Kabupaten dalam Urusan Pemerintahan Bidang pemberdayaan Masyarakat dan Desa meliputi Penyelenggaraan penataan Desa, fasilitasi Kerja sama, pembinaan dan pengawasan penyelenggaraan dan administrasi Desa dan pemberdayaan Lembaga Kemasyarakatan Desa. Dalam Peraturan Pemerintah Nomor 43 Tahun 2014, pasal 126 ayat 1 merumuskan tujuan pemberdayaan masyarakat desa adalah untuk memampukan Desa dalam melakukan aksi bersama sebagai suatu kesatuan tata kelola pemerintahan desa, kesatuan tata kelola lembaga kemasyarakatan Desa dan lembaga adat, serta kesatuan tata ekonomi dan lingkungan. Sejalan dengan ditetapkannya Undang-undang Nomor 6 Tahun 2014 tentang Desa, pemerintah memberikan kewenangan yang yang lebih luas kepada pemerintah desa untuk memberdayakan diri dan masyarakat dengan memberikan dana yang tidak sedikit kepada pemerintah Desa. Pemerintah Kabupaten perlu mengarahkan dan mendampingi agar

dana yang diterima kalurahan dimanfaatkan secara optimal untuk kemajuan desa dan kesejahteraan masyarakatnya.

Perkembangan indikator pemberdayaan masyarakat dan kalurahan secara lebih jelas dapat dilihat pada Tabel 2.51.

Tabel 2.51
Capaian Indikator Pemberdayaan Masyarakat dan Kalurahan Kabupaten Sleman Tahun 2019-2023

No.	Uraian	2019	2020	2021	2022	2023
1	Cakupan sarana prasarana perkantoran pemerintahan desa yang baik (%)	100	100	100	100	100
2	Rata-rata jumlah kelompok binaan LPM (unit)	86	86	86	86	86
3	Rata-rata jumlah kelompok binaan PKK (unit)	1.315	1.309	1.309	1.309	1.309
4	Persentase PKK aktif (%)	100	100	100	100	100
5	Persentase Posyandu aktif	100	100	100	100	100
	Pratama (%)	3,46	2,47	18,06	18,06	18,06
	Madya (%)	14,7	14,48	14,48	14,48	14,48
	Purna (%)	13,8	10,24	15,06	15,06	15,06
	Mandiri (%)	68,1	72,79	52,41	52,41	52,41

Sumber: Dinas Pemberdayaan Masyarakat dan Kalurahan, 2024

Pelibatan Lembaga Kemasyarakatan Kalurahan, yang meliputi LPMD, PKK, Karang Taruna, RT dan RW dalam perencanaan Kalurahan merupakan bentuk partisipasi masyarakat. Demikian pula peran Lembaga Swadaya Masyarakat (LSM) dan Posyandu, lebih mendorong peran peran masyarakat dalam hal pembangunan daerah. Tidak hanya dalam hal perencanaan, Lembaga Kemasyarakatan Kalurahan ini juga diharapkan juga membantu program pemberdayaan masyarakat Kalurahan yang dilaksanakan oleh kalurahan, maupun tugas pembantuan dari kabupaten, provinsi maupun nasional baik melalui Dinas Pemberdayaan Masyarakat dan Kalurahan ataupun melalui Perangkat Daerah yang lain. Selama ini pemanfaatan Lembaga Kemasyarakatan Kalurahan oleh Perangkat Daerah guna mendukung aksi program yang ditetapkan masih belum optimal.

H. Urusan Pemerintahan Bidang Pengendalian Penduduk dan Keluarga Berencana

Median usia kawin pertama perempuan (MUKP) seluruh wanita pada usia 15 - 49 tahun pada tahun 2023 sebesar 23,90 telah

melampaui target tahunan, namun mengalami sedikit penurunan dibanding tahun 2021 sebesar 24,00. Persentase pemakaian kontrasepsi modern (*modern contraceptive prevalence rate*/mCPR) pada tahun 2023 sebesar 61,67% telah mencapai target yang telah ditentukan dengan capaian kinerja sebesar 78,89%. Persentase peserta KB aktif Metode Kontrasepsi Jangka Panjang (MKJP) pada tahun 2023 sebesar 42,00%. Persentase kebutuhan ber-KB yang tidak terpenuhi (*unmetneed*) pada tahun 2023 mencapai target yang telah ditentukan dengan capaian kinerja sebesar 100%. Target indikator kinerja dari tahun 2021 sampai dengan tahun 2024 relatif menurun, yaitu sebesar 7,95 untuk target 2021, sebesar 7,92 untuk target 2022, sebesar 7,90 untuk target 2023, dan sebesar 7,88 untuk target 2024.

Persentase jumlah poktan (kelompok kegiatan) yang mendukung program Bangga Kencana tahun 2022 telah melampaui target yang telah ditentukan dengan capaian kinerja sebesar 100,00%. Target indikator kinerja dari tahun 2021 sampai dengan tahun 2024 relatif meningkat, yaitu sebesar 80 untuk target 2021, sebesar 82 untuk target 2022, sebesar 84 untuk target 2023, dan sebesar 86 untuk target 2024.

Perlunya dukungan anggaran untuk Tim Percepatan Penurunan Stunting (TPPS) tingkat Kalurahan, Kapanewon, Kabupaten dan Tim Pendampung Keluarga sejumlah 696 tim (terdiri dari 2.088 personil).

Penduduk adalah subjek dan objek pembangunan. Jumlah penduduk yang tidak terkendali akan menghambat proses-proses pembangunan menuju tujuan yang ingin dicapai karena sumber daya pembangunan terserap untuk pemenuhan kebutuhan dasar kehidupan manusia yang selalu bertambah seiring bertambahnya jumlah penduduk.Untuk mengatasi hal tersebut, diperlukan adanya pengendalian jumlah penduduk dan peningkatan program keluarga berencana.

Indikator Kinerja Daerah pada urusan pemerintahan bidang pengendalian penduduk dan keluarga berencana Kabupaten Sleman yaitu indeks ketahanan keluarga. Ketahanan keluarga adalah kondisi keluarga yang memiliki (1) keuletan, (2) ketangguhan, dan (3) kemampuan fisik, materiil, dan psikis untuk hidup mandiri dan

harmonis. Indeks Ketahanan Keluarga terdiri dari indikator ketahanan fisik ekonomi dan indikator sosial psikologis. Di Kabupaten Sleman, indeks ketahanan keluarga dihitung dari rerata lima indikator penyusun, yaitu indikator keluarga dengan kepemilikan rumah sendiri (data Dinas PUPKP), Indikator keluarga miskin dan rentan miskin (data Dinas Sosial), indikator perceraian (data Dinas Dukcapil dan Pengadilan Agama), indikator Anak terlantar (Data Dinas Sosial), dan indikator lansia terlantar (data Dinas Sosial). Indeks ketahanan keluarga pada tahun 2023 mencapia angka 3,25 dengan kategori baik.

Perkembangan capaian indikator pengendalian penduduk dan keluarga berencana di Kabupaten Sleman tahun 2019 sampai 2023 secara lebih jelas dapat dilihat pada table berikut

Tabel 2.52
Capaian Indikator Pengendalian Penduduk dan Keluarga Berencana Kabupaten Sleman Tahun 2019-2023

No	Uraian	2019	2020	2021	2022	2023
1	*Total Fertility Rate* (TFR)	2,00	1,90	1,82	1,83	1,83
2	Persentase Perangkat Daerah (Dinas/Badan) yang berperan aktif dalam pembangunan Daerah melalui Kampung KB	60,42	83,33	84	84	87,10
3	Persentase Perangkat Daerah (Dinas/Badan) yang menyusun dan memanfaatkan Rancangan Induk Pengendalian Penduduk	56,25	56,25	56,25	56,25	58%
4	Jumlah sektor yang menyepakati dan memanfaatkan data profil (parameter dan proyeksi penduduk) untuk perencanaan dan pelaksanaan program pembangunan	56,25	56,25	56,25	56,25	56,25
5	Rata-rata jumlah anak per keluarga	2,97	2,97	2,94	2,88	1,13
6	Rasio Akseptor KB	76,59	77,94	77,67	76,81	61,67
7	Cakupan Pasangan Usia Subur (PUS) yang istrinya di bawah 20 tahun	0,01	0,1	0,21	n/a	n/a
8	Cakupan PUS yang ingin ber-KB tidak terpenuhi (*unmet need*)	9,04	7,95	7,57	7,92	17,2
9	Persentase Penggunaan Kontrasepsi Jangka Panjang (MKJP)	38,50	39,08	39,28	23,1	37,46
10	Persentase tingkat keberlangsungan pemakaian kontrasepsi	76,59	77,34	77,67	76,81	61,67
11	Cakupan anggota Bina Keluarga Balita (BKB) ber-KB	87,98	88,55	87,33	87,33	100

No	Uraian	2019	2020	2021	2022	2023
12	Cakupan anggota Bina Keluarga Remaja (BKR) ber-KB	86	86,79	86,15	86,15	92,00
13	Cakupan anggota Bina Keluarga Lansia (BKL) ber-KB	84,73	84,40	87,06	87,06	74,00
14	Cakupan Remaja dalam Pusat Informasi Dan Konseling Remaja/Mahasiswa	162,79	163,95	165,12	0.96	
15	Cakupan PKB/PLKB yang didayagunakan Perangkat Daerah KB untuk perencanaan dan pelaksanaan pembangunan daerah di bidang pengendalian penduduk	100	100	100	100	100
16	Cakupan PUS peserta KB anggota Usaha Peningkatan Pendapatan Keluarga Sejahtera (UPPKS) yang ber-KB mandiri	87,18	85,35	85,28	n/a	n/a
17	Rasio petugas Pembantu Pembina KB Desa (PPKBD) setiap desa/kelurahan	100	100	100	100	100
18	Persentase Faskes dan jejaringnya (diseluruh tingkatan wilayah) yang bekerjasama dengan BPJS dan memberikan pelayanan KBKR sesuai dengan standarisasi pelayanan	32,82	93,2	93,2	79,81	n/a
19	Cakupan penyediaan Informasi Data Mikro Keluarga di setiap desa	100	100	100	100	100
20	Cakupan kelompok kegiatan yang melakukan pembinaan keluarga melalui 8 fungsi keluarga	100	100	100	100	100

Sumber: Dinas Pemberdayaan Perempuan dan Perlindungan Anak, Pengendalian Penduduk dan Keluarga Berencana 2024, Dinas Kependudukan dan Pencatatan Sipil 2024

Sampai tahun 2023, angka kesuburan/*Total Fertility Rate* (TFR) tercatat sebesar 1,87 sama dari sebelumnya tahun 2022 yang hanya sebesar 1,83. Sedangkan Perangkat Daerah yang berperan aktif dalam pembangunan daerah melalui kampung KB pada tahun 2023 sebesar 87,10% mengalami kenaikan dari sebelumnya tahun 2022 yang hanya sebesar 84%. Adapun data persentase Perangkat Daerah yang menyusun dan memanfaatkan Rancangan Induk Pengendalian Penduduk adalah sebesar 58% pada tahun 2023 dan 2022 sebesar 56,25%. Demikian halnya dengan jumlah sektor yang menyepakati dan memanfaatkan data profil untuk perencanaan dan pelaksanaan program pembangunan tercatat sebesar 56,25% pada tahun 2023 dan 2022. Rata-rata jumlah anak per keluarga tahun 2023 adalah 1,13

menurun dari tahun 2022 sebesar 2,88. Terdapat angka kecenderungan menurun pada indikator rasio akseptor KB sebesar 61,67 di tahun 2023 dari tahun sebelumnya sebesar 76,81.

Cakupan PUS yang istrinya di bawah 20 tahun pada tahun 2022 tidak tersedia data pada data kependudukan tahun 2022 Dinas Kependudukan dan Catatan Sipil, sedangkan tahun 2021 sebesar 0,21. Pada angka *unmetneed* yaitu sebesar 7,92 pada tahun 2022 meningkat pada tahun 2023 yaitu 17,2. Persentase tingkat keberlangsungan pemakaian kontrasepsi jangka Panjang (MKJP) tahun 2022 yaitu 23,1 naik pada tahun 2023 yaitu 37,46. Persentase tingkat keberlangsungan pemakaian kontrasepsi pada tahun 2022 yaitu 76,81 turun pada tahun 2023 yaitu 61,67. Cakupan anggota Bina Keluarga Balita (BKB) ber-KB yaitu 87,33 pada tahun 2022 dan tahun 2023 sebesar 100. Cakupan anggota Bina Keluarga Remaja (BKR) yaitu 86.15 pada tahun 2022 dan tahun 2023 sebesar 92,00. Cakupan anggota Bina Keluarga Lansia (BKL) ber-KB yaitu 87,06 pada tahun 2022 dan tahun 2023 sebesar 74,00. Cakupan remaja dalam pusat informasi dan konseling remaja/mahasiswa pada tahun 2023 tidak tersedia data. Cakupan PUS peserta KB anggota Usaha Peningkatan Pendapatan Keluarga Sejahtera (UPPKS) yang ber-KB mandiri pada tahun 2023 tidak tersedia data. Persentase Faskes dan jejaringnya (di seluruh) tingkatan wilayah) yang bekerjasama dengan BPJS dan memberikan pelayanan KBKR sesuai dengan standarisasi pelayanan pada tahun 2023 yaitu tidak tersedia data.

Sedangkan 4 indikator tercapai 100% yaitu indikator Cakupan PKB/PLKB yang didayagunakan Perangkat Daerah KB untuk perencanaan pembangunan daerah di bidang pengendalian penduduk, Rasio petugas pembantu Pembina KB Desa (PPKBD) setiap desa/kelurahan, Cakupan penyediaan data mikro keluarga di setiap desa, dan Cakupan kelompok kegiatan yang melakukan pembinaan keluarga melalui 8 fungsi keluarga.

I. Urusan Pemerintahan Bidang Perhubungan

Pada urusan perhubungan, hal yang menjadi kendala di Kabupaten Sleman adalah minimnya trayek pedesaan yang mendorong bertambahnya jumlah kepemilikan kendaraan pribadi

sehingga menyebabkan kemacetan arus lalu-lintas pada ruas tertentu terutama pada jam sibuk.

Tabel 2.53
Capaian Indikator Perhubungan Kabupaten Sleman Tahun 2019-2023

No	Indikator	2019	2020	2021	2022	2023
1	a. Jumlah arus penumpang angkutan umum (tanpa angkutan perkotaan)	406.394	62.563	80.793	21.533	18.873
	b. Jumlah arus penumpang angkutan umum (dengan angkutan perkotaan)	-	814.643	1.386.717	1.439.541	1.439.541
2	Rasio izin trayek (%)	0,000093	0,00028	0.00027	0.00026	
3	Jumlah uji kir angkutan umum	3.222	2.021	1.904	1.654	1.968
4	Jumlah Bandara	1	1	1	1	1 (bukan kewenangan Dishub Sleman)
5	Jumlah Terminal bis	4	4	4	4	4
6	Persentase layanan angkutan darat (%)	6	27,58	12,86	24,22	25,75
7	Persentase kepemilikan KIR angkutan umum (%)	91	n.a.	n.a.	n.a	n.a (data Samsat)
8	Pemasangan Rambu-rambu	0	43	1	54	25
9	a. Jumlah orang melalui terminal per tahun (tanpa angkutan perkotaan)	406.394	62.563	80.793	21.533	18.873
	b. Jumlah orang melalui terminal per tahun (dengan angkutan perkotaan)	-	814.643	1.386.717	1.439.541	1.490.802

Sumber: Dinas Perhubungan, 2024

Jumlah arus penumpang di Kabupaten Sleman berkisar di angka 4 juta penumpang, dengan perubahan yang relatif rendah dari tahun ke tahunnya. Pada tahun 2023 tercatat sebesar 749.215 penumpang. Hal ini juga disertai dengan rendahnya jumlah armada angkutan umum yang beroperasi. Pada tahun 2023, rasio izin trayek tercatat sebesar 0,00026%. Sementara jumlah uji kir angkutan umum pada tahun 2023 tercatat sebesar 1.654 unit, menurun dari 1.654 unit di tahun 2022.

Dengan meningkatnya jumlah kendaraan menuntut ketersediaan sarana dan prasarana maupun tata kelola/ manajemen lalu lintas yang memadai guna memberikan keselamatan dan kenyamanan dalam berkendara. Dalam upaya untuk melengkapi sarana dan prasarana jalan di wilayah Kabupaten Sleman, Dinas Perhubungan

setiap tahun selalu melakukan pemasangan rambu-rambu lalu lintas. Hal ini dilakukan dengan maksud agar keselamatan dan kenyamanan para pengguna jalan dapat terlayani secara optimal. Jumlah pemasangan rambu setiap tahunnya bervariasi, disesuaikan dengan kebutuhan. Pada tahun 2023 telah diadakan pengadaan rambu sebanyak 25 unit yang terdiri dari rambu lalu lintas, rambu elektronik dengan running text, rambu pada perlintasan sebidang, Rambu Pendahulu Penunjuk Jurusan (RPPJ), RPPJ elektronik portable, RPPJ dengan solar cell, rambu petunjuk angkutan wisata dan rambu elektronik (tetap).

Tabel 2.54
Rincian Pengadaan Sarpras Rambu di Kabupaten Sleman
Tahun 2020-2023

No	Uraian	2020	2021	2022	2023
1	Rambu lalu lintas	43	-	52	25
2	Rambu elektronik dengan running text	-	-	-	-
3	Rambu pada perlintasan sebidang	-	-	-	-
4	RPPJ (Rambu Pendahulu Penunjuk Jurusan)	-	-	2	-
5	RPPJ elektronik portable	-	-	-	-
6	RPPJ dengan solar cell	-	-	-	-
7	Rambu petunjuk angkutan wisata	-	-	-	-
8	Rambu elektronik (tetap)	-	1	-	-
	Jumlah	43	1	54	25

Sumber: Dinas Perhubungan, 2024

Sampai saat ini, Kabupaten Sleman telah memiliki 1 unit Bandara serta 4 unit terminal bis dengan persentase layanan angkutan darat sebesar 3,68%. Dengan kata lain, jumlah kendaraan pribadi yang melayani angkutan darat jauh lebih besar. Begitu juga dengan jumlah orang yang melalui terminal cukup rendah, tahun 2023 tercatat sebesar 749,215 penumpang. Namun, besaran arus penumpang ini menuntut suatu penyediaan sistem angkutan umum yang memadai dan layak sehingga dapat memberikan pelayanan publik yang lebih baik. Keberadaan bandara baru di Kabupaten Kulonprogo diprediksi dapat mengurangi beban lalu lintas menuju dan dari bandara, namun di sisi lain, lalu lintas antar kota akan mengalami peningkatan. Masalah lainnya adalah belum tersedianya lajur untuk pengendara sepeda sebagai alat transportasi alternatif ramah lingkungan yang seringkali mengakibatkan kecelakaan lalu lintas di jalan raya.

J. Urusan Pemerintahan Bidang Komunikasi dan Informatika

Urusan Pemerintahan Bidang Komunikasi dan Informatika merupakan urusan pemerintahan wajib yang tidak berkaitan dengan pelayanan dasar. Kemajuan di bidang komunikasi dan informatika telah mendorong globalisasi dengan berbagai perspektif dan implikasinya. Arus informasi saat ini tidak terbatas pada media cetak dan elektronik, namun juga semakin berkembang melalui media sosial. Kelompok informasi masyarakat bisa menjadi salah satu wahana penyebarluasan informasi pembangunan kepada masyarakat. Pemerintah Daerah mendorong pengembangan dan pemberdayaan kelompok informasi ini.

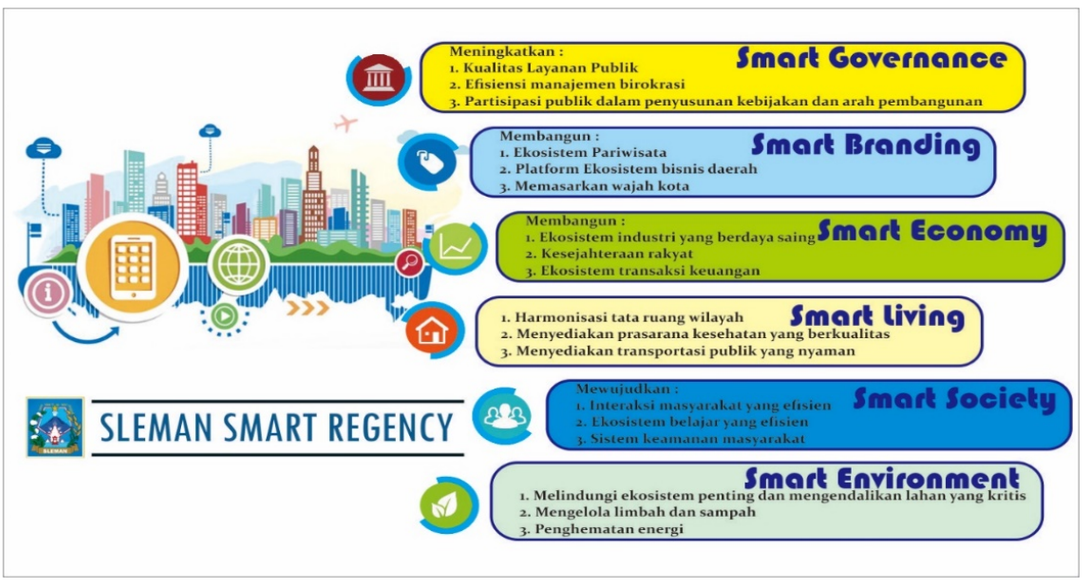

Gambar 2.31
Strategi Pembangunan *Smart City* di Kabupaten Sleman
Sumber: Dinas Komunikasi dan Informatika, 2024

Pengembangan dan penerapan konsep *Smart City* di Kabupaten Sleman sudah dimulai sejak tahun 2016. Kabupaten Sleman sebagai kota tujuan pendidikan serta daerah pengembangan pemukiman/perumahan memiliki konsekuensi adanya pertambahan jumlah penduduk dari tahun ke tahun. Kabupaten Sleman tumbuh menjadi perkotaan dan turut mengalami banyak tantangan dalam pembangunan. Mewujudkan *Smart City* bagi Pemerintah Kabupaten Sleman sudah menjadi suatu keharusan. Sleman *Smart Regency* merupakan perwujudan dari *Smart City* di Kabupaten Sleman. Pembangunan *Smart Regency* Kabupaten Sleman meliputi 6 (enam) elemen, yaitu:

1. *Smart Governance*, memiliki sasaran untuk mewujudkan tata Kelola dan tata pamong pemerintahan daerah yang efektif, efisien, komunikatif, dan terus melakukan peningkatan kinerja birokrasi melalui inovasi dan adopsi teknologi yang terpadu.
2. *Smart Branding*, memiliki sasaran untuk peningkatan daya saing daerah dengan penataan wajah kota dan pemasaran potensi daerah baik dalam lingkup lokal, nasional maupun internasional.
3. *Smart Economy*, memiliki sasaran untuk mewujudkan ekosistem yang mendukung aktifitas ekonomi masyarakat yang selaras dengan sektor ekonomi unggulan daerah yang adaptif terhadap perubahan di era informasi saat ini, serta meningkatkan *financial literacy* masyarakat melalui berbagai program diantaranya mewujudkan *less-cash society*.
4. *Smart Living*, memiliki sasaran untuk mewujudkan lingkungan tempat tinggal yang layak tinggal, nyaman dan efisien.
5. *Smart Society*, memiliki sasaran untuk mewujudkan ekosistem sosio-teknis masyarakat yang humanis dan dinamis, baik fisik maupun virtual untuk terciptanya masyarakat yang produktif, komunikatif, dan iteraktif dengan *literacy digital* yang tinggi.
6. *Smart Environment*, memiliki sasaran untuk mewujudkan tata Kelola lingkungan hidup Kabupaten Sleman yang baik, bertanggungjawab dan berkelanjutan.

Tabel 2.55
Ketersediaan Infrastruktur dan Indeks SPBE
Tahun 2021-2023

No		2021	2022	2023
1	Persentase ketersediaan infrastruktur SPBE	75	80	85
2	Capaian indeks SPBE	2,55	3,19	4,29
3	Kategori capaian indeks SPBE	cukup	baik	memuaskan

Sumber: Dinas Komunikasi dan Informatika, 2024

Persentase ketersediaan infrastruktur Sistem Pemerintahan Berbasis Elektronik (SPBE) pada tahun 2023 mencapai 85,00% meningkat dari tahun tahun 2022 yang sebesar 80,00%. Strategi yang telah dilakukan dalam mencapai target yang telah ditentukan adalah melakukan evaluasi bukti dukung periode sebelumnya dan mengumpulkan bukti dukung yang ada serta menyusun bukti dukung sesuai dengan pedoman yang telah ditetapkan. Selain itu, juga

mengadakan desk assessment untuk menyamakan persepsi terkait bukti dukung sesuai dengan pedoman antar masing-masing pegawai.

Untuk meningkatkan kualitas infrastruktur teknologi informasi dan komunikasi dalam pelayanan publik telah menerapkan Sistem Pemerintahan Berbasis Elektronik (SPBE). Capaian indeks SPBE tahun 2023 sebesar 4,29 dengan predikat memuaskan. Hal ini meningkat dibandingkan tahun 2022 sebesar 3,19 dengan kategori baik.

Cakupan pengembangan dan pemberdayaan kelompok informasi masyarakat di tingkat Kapanewon di Kabupaten Sleman sejak tahun 2019 sampai tahun 2023 mencapai 100%. Demikan halnya dengan cakupan layanan telekomunikasi telah menjangkau seluruh wilayah Kabupaten Sleman, dengan 569 unit menara telekomunikasi (menara makrocell, menara mikrocell, dan menara combat) yang tersebar di tiap Kapanewon.

Kebijakan penataan penggelaran kabel FO Pemerintah Kabupaten akan membangun tiang-tiang yang disewakan untuk penggelaran kabel FO serta mengarahkan penggunaan metode *ducting*. Kajian tentang *ducting* dilaksanakan di tahun 2023. Pada tahap awal *ducting* diperuntukkan di wilayah perkotaan untuk mendukung tata ruang dan keindahan kota. Capaian Penyelenggaraan Urusan Komunikasi dan Informatika Tahun 2019 s.d. 2023 sebagai berikut:

Tabel 2.56
Capaian Penyelenggaraan Urusan Komunikasi dan Informatika
Tahun 2019 s.d. 2023

No	Indikator	2019	2020	2021	2022	2023
1	Cakupan pengembangan & pemberdayaan Kelompok Informasi Masyarakat di Tk. Kapanewon (%)	100	100	100	100	100
2	Cakupan Layanan Telekomunikasi (%)	100	100	100	100	100
3	Menara telekomunikasi (unit)	518	518	547	557	569
4	Website domain	1	1	1	1	1
5	Sub Domain	150	160	231	235	261
6	Sistem Informasi Managemen (SIM)	74	85	91	101	138
7	SIM terintegrasi	38	39	51	55	84
8	Infrastruktur Jaringan WAN (titik)	277	297	359	460	500
9	Infrastruktur Jaringan LAN (titik)	2.129	4.563	4.661	5.500	6457
10	Jumlah Server (unit)	72	72	72	73	73

No	Indikator	2019	2020	2021	2022	2023
11	Radio komunikasi (Repeater/Link)	7	7	7	7	7
12	Radio komunikasi (base stasiun/ RIG) (unit)	22	22	22	22	22
13	Booklet dan leaflet	7000	5500	13750	1085	775
14	Pembuatan baliho/advertorial (buah)	62	105	11	17	30
15	Sosialisasi melalui TV (kali)	41	35	1	4	-
16	Sosialisasi melalui Radio (kali)	182	410	15	10	9
17	Pengkajian Opini Masyarakat (kali)	1	1	1	1	1
18	Sarana Telekomunikasi (buah)	856	856	856	856	856

Sumber : Dinas Komunikasi dan Informatika, 2024

Guna memberikan pelayanan informasi yang luas kepada masyarakat, pada tahun 2023 di Kabupaten Sleman telah tersedia 1 website domain dengan 261 sub domain. Ada penambahan 26 subdomain di tahun 2023 dari semula hanya tersedia 235 subdomain di tahun 2022. Jumlah Sistem Informasi Manajemen 138 unit, dengan SIM terintegrasi sebanyak 84 unit. Ada penambahan 32 SIM di tahun 2023. Selain itu, infrastruktur jaringan WAN sudah terbangun 500 titik dan infrastruktur jaringan LAN terbangun sebanyak 6.457 titik, yang didukung oleh 73 unit server. Ada penambahan 40 (satu) titik infrastruktur jaringan WAN dan 957 infrastruktur jaringan LAN di tahun 2023, yang didukung dengan penambahan menara telekomunikasi 12 unit dari sebelumnya hanya terdapat 557 unit.

Fasilitas komunikasi Radio Komunikasi (repeater) sebanyak 7 unit dan Radio Komunikasi RIG sebanyak 22 unit. Dalam upayanya untuk mewujudkan kabupaten cerdas, Kabupaten Sleman telah memiliki jaringan fiber optik sepanjang 180 km yang menghubungkan tempat-tempat pelayanan publik, 2.043 titik free wifi (1.212 wifi padukuhan dan 831 wifi komunitas), 795 telepon extensi, 213 unit CCTV pada 103 titik lokasi (rawan kejahatan jalanan, demo, kecelakaan) yang didukung oleh ketersediaan *bandwith* internet sebesar 13,300 Mbps terdiri dari ISP 1 sebesar 5300 Mbps, ISP 2 sebesar 4.000 Mbps dan ISP 3 sebesar 4.000 Mbps dan dari propinsi sebesasr 1.000 Mbps. Selain itu adanya kebijakan penggantian FO ke arah kalurahan dan SMP Negeri. Untuk FO ke arah kalurahan guna mendukung kelurahan cerdas dan *backbone* padukuhan, sedangkan

FO SMP Negeri untuk kelancaran proses pembelajaran. Pengembangan jaringan fiber optik sampai dengan tahun 2023 sebanyak 43 SMP Negeri.

Kehidupan digital sudah melingkupi masyarakat kita, dari kalangan bawah sampai atas. Hampir semua lapisan masyarakat kita sudah mengenal gawai, yang dapat menghubungkan mereka dengan kehidupan yang lebih luas. Kehadiran era digital membantu banyak hal dalam kehidupan masyarakat, mulai dari membantu mencari informasi sampai berbelanja kebutuhan sehari-hari. Sebagai alat bantu, digitalisasi mengandung dua sisi yang tak dapat dihindari: kemanfaatan dan kemadharatan. Sisi kemanfaatan yang diterima dapat berubah kemadharatan jika tidak dikelola dengan baik, tidak diikuti pengetahuan yang memadai mengenai apa yang dihadapi. Maraknya penyebaran hoaks dan ujaran kebencian adalah salah satunya, dan beberapa kriminalitas yang dapat timbul karena mudahnya mengakses informasi dan data pribadi orang lain. Keduanya menjadikan pengetahuan, pemahaman, dan literasi digital menjadi sangat penting. Sebagai pemangku kebijakan, pemahaman terhadap tingkat literasi masyarakat menjadi penting untuk dipunyai.

Munculnya literasi digital pada saat ini disebabkan perkembangan teknologi informasi dan komunikasi yang semakin canggih. Perkembangan teknologi informasi dan komunikasi berupa internet yang memberikan kemudahan dalam berinteraksi serta berkomunikasi dengan sesama pengguna internet dan membawa pengaruh besar dan kemudian membentuk budaya baru dalam berkomunikasi.

Literasi digital dapat membentengi masyarakat pengguna internet (warganet) dari dampak-dampak negatif internet. Penerapan literasi digital dapat membuat masyarakat jauh lebih bijak dalam menggunakan serta mengakses teknologi. Literasi digital mencakup empat (4) pilar, yaitu 1) Kemampuan individu dalam mengetahui, memahami, dan menggunakan perangkat keras dan piranti lunak TIK serta sistem operasi digital dalam kehidupan sehari-hari atau *digital skills*; 2) Kemampuan individu dalam menyadari, mencontohkan, menyesuaikan diri, merasionalkan, mempertimbangkan, dan mengembangkan tata kelola etika digital (*netiquette*) dalam kehidupan

sehari-hari atau disebut *digital ethics*; 3) Kemampuan individu dalam membaca, menguraikan, membiasakan, memeriksa, dan membangun wawasan kebangsaan, nilai Pancasila dan Bhinneka Tunggal Ika dalam kehidupan sehari-hari atau *digital culture*; dan 4) Kemampuan individu dalam mengenali, mempolakan, menerapkan, menganalisis, menimbang, dan meningkatkan kesadaran keamanan digital dalam kehidupan sehari-hari atau *digital safety*.

Survei Literasi Digital Masyarakat Kabupaten Sleman Tahun 2022 dilakukan bertujuan untuk mengetahui tingkat literasi digital masyarakat. Hasil survei untuk memberikan gambaran mengenai posisi literasi digital masyarakat berdasarkan pilar, sehingga dapat menjadi bahan penyusunan kebijakan dalam peningkatan literasi digital di Kabupaten Sleman. Dari hasil survei, indeks literasi digital penduduk Kabupaten Sleman dapat dikatakan cukup baik. Namun, ada kekuatan dan kelemahan masyarakat Kabupaten Sleman dalam hal literasi digital.

Secara umum, penduduk Kabupaten Sleman menjadikan rumah sendiri sebagai tempat paling favorit mengakses internet sedangkan akses internet melalui warung internet menjadi pilihan terakhir. Namun demikian mereka harus merogoh kantong kurang dari Rp200.000 per bulan untuk akses internet. Komunikasi lewat pesan singkat dan menonton atau mendengarkan video online menjadi aktivitas utama para responden ketika berselancar di internet. Media sosial menjadi sumber utama masyarakat untuk mengakses informasi, televisi merupakan sumber yang paling dapat dipercaya. Mayoritas responden menyebarkan dan mendapatkan informasi menggunakan WhatsApp, Facebook dan instagram.

Dari hasil survei diperoleh fakta bahwa indeks literasi digital penduduk Kabupaten Sleman dapat dikatakan cukup baik (3,26). Pilar *Digital Ethics* merupakan pilar dengan skor tertinggi yaitu 4,09, sedangkan pilar *Digital Safety* adalah pilar paling rendah yaitu 2,52. Depok menjadi kapanewon yang indeks *digital safety* yang sangat rendah yaitu 1,93 (diperlukan perhatian khusus). Kapanewon Prambanan, kapanewon Ngemplak dan kapanewon Sleman perlu perhatian khusus juga karena memiliki indeks digital yang rendah

berdasarkan pilar indeks *digital culture*, indeks *digital skills*, dan indeks *digital ethics*.

Berdasarkan jenis kelamin, perempuan cenderung lebih banyak yang memiliki indeks literasi digital di atas rata-rata Sleman dibandingkan laki-laki. Dilihat dari kategori usia, semakin tua usianya cenderung lebih banyak yang memiliki indeks literasi digital di atas rata-rata Sleman dibandingkan usia yang lebih muda.

Berdasarkan kelompok pengeluaran untuk internet, proporsi pengeluaran dibawah Rp 600.000 memiliki nilai Indeks Literasi Digital di atas rata-rata Sleman lebih banyak dibandingkan dengan yang pengeluarannya Rp 600.000 ke atas. Berdasarkan pendidikan terakhir yang ditempuh, proporsi responden pada kebanyakan kategori tingkat pendidikan memiliki nilai skor literasi digital di atas rata-rata Sleman lebih banyak dibandingkan yang di bawah rata-rata kecuali pada tingkat SMA atau sederajat, Strata II, dan Pascasarjana.

K. Urusan Pemerintahan Bidang Koperasi dan Usaha Kecil Menengah

Saat ini koperasi masih menjadi soko guru perekonomian dan masih dirasakan manfaatnya oleh masyarakat. Meskipun demikian, terdapat trend yang menurun atas keberadaan koperasi di Kabupaten Sleman. Jumlah koperasi pada tahun 2023 tercatat sebanyak 422 unit, meningkat dari tahun 2022 sebanyak 419 unit. Jumlah koperasi aktif meningkat dari 326 di tahun 2022 menjadi 330 di tahun 2023. Persentase koperasi aktif di Kabupaten Sleman mengalami penurunan dalam lima tahun terakhir, pada tahun 2023 tercatat sebesar 76,30% menurun dari 77,80% di tahun 2022.

Sebagaimana koperasi, usaha mikro dan usaha kecil juga mempunyai peran dalam perekonomian daerah baik dalam produksi dan distribusi barang dan jasa maupun dalam penyerapan tenaga kerja dan sumber pendapatan penduduk. Jumlah usaha mikro pada tahun 2023 tercatat sebesar 109.757, meningkat dari 90.535 pada tahun 2022. Adapun jumlah usaha mikro kecil menengah pada tahun 2023 bertambah dibandingkan tahun 2022, dari 89.871 unit usaha menjadi 90.557 unit usaha. Sementara untuk persentase usaha mikro dan kecil juga mengalami penurunan dari 99,98% menjadi 99,84%.

Perkembangan koperasi dan usaha mikro kecil di Kabupaten Sleman tahun 2019-2023 dapat dilihat pada tabel 2.57.

Tabel 2.57
Perkembangan Koperasi dan Usaha Mikro Kecil Kabupaten Sleman
Tahun 2019-2023

No	Koperasi, Usaha Kecil dan Menengah	2019	2020	2021	2022	2023
1	Jumlah Koperasi Aktif (unit)	383	341	355	326	330
2	Jumlah Koperasi (unit)	410	407	421	419	422
3	Persentase Koperasi Aktif (%)	93,41	83,78	77,67	77,80	76,30%
4	Usaha Mikro (unit)	40.887	67.414	89.197	90.535	109,757
5	Jumlah UMKM (unit)	41.852	68.382	89.871	90.557	109,936
6	Persentase Usaha Mikro dan Kecil (%)	97,69	98,58	99,25	99,98	99,84%

Sumber: Dinas Koperasi dan UKM, 2024

L. Urusan Pemerintahan Bidang Penanaman Modal

Aktivitas penanaman modal atau investasi memperlihatkan peran yang sangat penting sebagai penggerak pertumbuhan ekonomi daerah. Dampak/efek ganda (*mulitiplier effect*) yang ditimbulkan dari aktivitas tersebut memungkinkan terjadinya dorongan pertumbuhan ekonomi dalam suatu sistem perekonomian. Aktivitas investasi pada berbagai sektor memungkinan perekonomian menghasilkan output yang banyak, pemanfaatan sumberdaya lokal secara optimal dan terjadinya dinamika dalam proses pertukaran produksi antar daerah maupun lintas sektor.

Penanaman modal di Kabupaten Sleman dalam kurun waktu 2019 hingga 2023 terus menunjukkan perkembangan, jika dilihat dari jumlah unit usahanya. Sedangkan jika dilihat dari nilai investasinya cenderung fluktuatif setiap tahunnya. Hal ini menunjukkan bahwa iklim investasi di Kabupaten Sleman cenderung kondusif. Pertumbuhan penanaman modal di Kabupaten Sleman sampai dengan tahun 2023 meliputi investasi PMA sebanyak 146 unit dengan nilai investasi US$ 254.164.642 dan investasi PMDN 650 unit dengan nilai investasi Rp11.968.649juta. Adapun rasio daya serap tenaga kerja mengalami penurunan di tahun 2023 sebesar 61,8 dari tahun 2022 sebesar 64,94.

Meskipun terjadi penurunan nilai realisasi PMDN dari 12,41% di tahun 2022 menjadi 20,95% pada tahun 2023, apabila melihat rasio

daya serap tenaga kerja, perlu mendapat perhatian di dalam penyusunan rencana kebijakan baik di bidang ketenagakerjaan maupun bidang penanaman modal, sehingga perlu terus didorong upaya peningkatan daya saing tenaga kerja dan penciptaan iklim usaha yang kondusif di wilayah Kabupaten Sleman. Kemampuan maupun keterampilan dari tenaga kerja yang memadai menjadi prasyarat yang utama dalam rangka peningkatan daya serap tenaga kerja di bidang usaha.

Perkembangan penanaman modal di Kabupaten Sleman tahun 2019-2023 secara lebih jelas dapat dilihat pada Tabel 2.58.

Tabel 2.58
Capaian Indikator Penanaman Modal Kabupaten Sleman
Tahun 2019-2023

	Indikator	2019	2020	2021	2022	2023
1	Jumlah investor berskala nasional					
	PMDN (unit)	119	268	404	541	650
	PMA (unit)	100	109	111	121	146
2	Jumlah nilai investasi berskala nasional					
	PMDN (juta rupiah)	6.475.060	7.034.606	8.802.775	9.895.541	11.968.649
	PMA (US $)	209.380.604	211.403.604	224.937.203,99	242.632.203,99	254.164.642
3	Rasio Daya serap tenaga kerja	71,92	67,58	72,01	64,94	61,8
4	Kenaikan/penurunan Nilai Realisasi PMDN (%)	15,95	8,64	25,14	12,41	20,95
5	Kenaikan/penurunan Nilai Realisasi PMA (%)	8,02	3,28	6,63	7,87	4,75

Sumber: Dinas Penanaman Modal dan Pelayanan Perizinan Terpadu Kabupaten Sleman, 2024

M. Urusan Pemerintahan Bidang Kepemudaan dan Olahraga

Pemuda merupakan generasi penerus bangsa. Peran pemuda dalam pembangunan diharapkan akan selalu meningkat untuk terwujudnya masyarakat yang lebih baik. Keberadaan organisasi pemuda di Kabupaten Sleman dapat membantu proses pembangunan wilayah terutama di dalam menggerakkan peran pemuda secara lebih aktif. Pada tahun 2023 di Kabupaten Sleman terdapat 98,37% organisasi pemuda yang aktif menurun dibandingkan tahun sebelumnya sebesar 99,71%. Keberadaan wirausaha muda juga sangat berperan di dalam proses pembangunan, tercatat 20,73% di tahun 2023 meningkat dibandingkan tahun sebelumnya sebesar 19,33%. Pemuda memiliki peran penting di dalam pembangunan baik

ekonomi maupun sosial, sehingga diperlukan program kegiatan yang mampu mendorong keterlibatan pemuda dan organisasi secara lebih luas dan aktif yang memiliki jiwa wirausaha. Oleh karena itu, Kabupaten Sleman telah menyediakan prasarana pendukung seperti pembangunan *Sleman Creative Space* sebagai wadah bagi penggiat ekonomi kreatif terutama para pemuda untuk menuangkan ide-ide usaha secara kolaboratif serta responsif terhadap tuntutan kebutuhan masa kini.

Tabel 2.59
Perkembangan Indikator Pemuda dan Olahraga Kabupaten Sleman
Tahun 2019-2023

No	Indikator	2019	2020	2021	2022	2023
1	Persentase organisasi pemuda yang aktif (%)	92,86	93,48	95,65	99,71	98,37
2	Persentase wirausaha muda (%)	16,5	16,96	17,27	19,33	20,73
3	Cakupan pembinaan olahraga (%)	69,23	71,79	71,79	97,78	71,11
4	Cakupan pelatih yang bersertifikasi (%)	80,87	90,87	90,87	97,10	97,10
5	Cakupan pembinaan atlet muda (%)	69,98	29,32	56,80	65,30	72,50
6	Jumlah atlet berprestasi*	8	1	20	6	25
7	Jumlah prestasi olahraga	75	30	3	31	32

Sumber : Dinas Pemuda dan Olahraga, 2024

Pembinaan terhadap kegiatan olahraga perlu terus dilaksanakan sehingga dapat meningkatkan motivasi menuju prestasi. Pada tahun 2023 cakupan pembinaan olahraga meliputi 71,11% yang disertai cakupan pelatih yang bersertifikasi sebesar 97,10%. Adapun untuk cakupan pembinaan atlet muda adalah 74,83% dengan jumlah atlet berprestasi sebanyak 25 atlet di tahun 2023.

Pada tahun 2023 Dinas Pemuda dan Olahraga telah melakukan pemetaan dan pendataan potensi olahraga beserta venue cabang olahraganya. Venue tersebut dapat dimanfaatkan untuk melakukan kegiatan olahraga sehingga dapat mendukung terciptanya warga Kabupaten Sleman yang sehat dan bugar. Berikut hasil pemetaan dan pendataan venue cabang olahraga yang tersebar di 17 kapanewon:

1. Cabang olahraga bola voli sebanyak 568 venue
2. Cabang olahraga bulutangkis sebanyak 334 venue
3. Cabang olahraga basket sebanyak 145 venue
4. Cabang olahraga sepak bola sebanyak 149 venue
5. Cabang olahraga renang sebanyak 53 venue

6. Cabang olahraga tenis meja sebanyak 142 venue
7. Cabang olahraga tenis lapangan sebanyak 73 venue
8. Cabang olahraga bela diri sebanyak 22 venue
9. Cabang olahraga futsal sebanyak 96 venue
10. Cabang olahraga sepak takraw sebanyak 19 venue
11. Cabang olahraga atletik sebanyak 21 venue
12. Cabang olahraga panahan sebanyak 11 venue
13. Cabang olahraga senam sebanyak 11 venue
14. Cabang olahraga tinju sebanyak 2 venue
15. Cabang olahraga panjat tebing sebanyak 3 venue
16. Cabang olahraga bilyar sebanyak 2 venue
17. Cabang olahraga golf sebanyak 1 venue
18. Cabang olahraga catur sebanyak 1 venue
19. Cabang olahraga sirkuit sebanyak 2 venue
20. Cabang olahraga skateboard sebanyak 1 venue
21. Cabang olahraga woodball sebanyak 1 venue

N. Urusan Pemerintahan Bidang Statistik

Untuk menghasilkan data yang berkualitas, akurat, mutakhir, dan dapat dipertanggungjawabkan, telah diterbitkan pedomannya dalam Peraturan Presiden Nomor 39 Tahun 2019 tentang Satu Data Indonesia. Satu Data Indonesia adalah kebijakan tata kelola Data pemerintah untuk menghasilkan Data yang akurat, mutakhir, terpadu, dipertanggungjawabkan, serta mudah diakses dan dibagipakaikan antar Instansi Pusat dan Instansi Daerah melalui pemenuhan Standar Data, Metadata, Interoperabilitas Data, dan menggunakan Kode Referensi dan Data Induk. Pengaturan Satu Data Indonesia dimaksudkan untuk mengatur penyelenggaraan tata kelola Data yang dihasilkan oleh Instansi Pusat dan Instansi Daerah untuk mendukung perencanaan, pelaksanaan, evaluasi. dan pengendalian pembangunan.

Pelaksanaan Satu Data Indonesia di Kabupaten Sleman tidak terlepas dari peraturan perundangan dalam bidang statistik. Dalam Undang-Undang Nomor 16 Tahun 1997 tentang Statistik, disebutkan ada 3 (tiga) jenis statistik, yaitu statistik dasar, statistik sektoral, dan statistik khusus. Statistik Dasar adalah statistik yang pemanfaatannya ditujukan untuk keperluan yang bersifat luas, baik bagi pemerintah maupun masyarakat, yang memiliki ciri-ciri lintas

sektoral, berskala nasional, makro, dan yang penyelenggaraannya menjadi tanggung jawab Badan Pusat Statistik (BPS); Statistik Sektoral adalah statistik yang pemanfaatannya ditujukan untuk memenuhi kebutuhan instansi tertentu dalam rangka penyelenggaraan tugas-tugas pemerintahan dan pembangunan yang merupakan tugas pokok instansi yang bersangkutan.; dan Statistik Khusus adalah statistik yang pemanfaatannya ditujukan untuk memenuhi kebutuhan spesifik dunia usaha, pendidikan, sosial budaya, dan kepentingan lain yang penyelenggaraannya dilakukan oleh lembaga, organisasi, perorangan, dan atau unsur masyarakat lainnya.

Undang-Undang Nomor 23 Tahun 2014 tentang Pemerintahan Daerah diatur bahwa Pemerintah Daerah Tingkat Kabupaten/Kota sebagai penyelenggara statistik sektoral. Hal ini mengisyaratkan bahwa statistik sektoral menjadi jantung urusan statistik di pemerintah daerah. Oleh karena itu, perbaikan kualitas data statistik sektoral menjadi perhatian dalam pelaksanaan kegiatan statistik sektoral di Kabupaten Sleman. Lingkup kegiatan statistik sektoral meliputi perencanaan data, pengumpulan data, pemeriksaan data, pengolahan dan analisis data, dan penyebarluasan data.

Perbaikan tata kelola satu data maupun statistik sektoral di Kabupaten Sleman harus didukung dengan kelembagaan statistik dan SDM statistik yang baik. Hal ini dilakukan dengan bimtek maupun pembinaan, serta monitoring dan evaluasi. Tentunya banyak kendala karena masih banyak SDM pengelola data yg belum sepenuhnya paham mengenai hal tersebut, sehingga dilakukan pembinaan yang intensif dalam bentuk desk, sehingga setidaknya SDM pengelola data tersebut menjadi lebih paham dan dapat menerapkan pada berbagai kegiatan statistik yang ada di instansinya, sehingga data yang dihasilkan dari kegiatan statistik tersebut semakin sesuai dengan aturan yang berlaku.

Sampai dengan saat ini ada beberapa kegiatan yang rutin dilakukan, yaitu peningkatan kapasitas SDM statistik/pengelola data dalam bentuk Bimbingan Teknis, pelaksanaan pengukuran indikator kinerja pemerintah daerah yaitu Nilai Tukar Petani dan Ketimpangan Pengeluaran Penduduk (indeks gini, ketimpangan menurut Bank Dunia) yang bekerjasama dengan BPS Kabupaten Sleman, Survei

Literasi Digital yang bekerjasama dengan Fakultas MIPA UGM, dan juga pelaksanaan monev kegiatan statistik. Sedangkan kegiatan yang tidak rutin dilakukan adalah survei online dan workhop statistik.

Data yang dihasilkan, sesuai dengan prinsip Satu Data Indonesia, perlu disertai dengan metadata. Hal ini juga menjadi perhatian bagi SDM statistik maupun pengelola data, agar data yang dihasilkan dapat dianalisis dan diinterpretasikan secara tepat oleh pengguna data. Peningkatan pemahaman mengenai metadata ini dilakukan dengan desk maupun monev pada setiap Perangkat Daerah.

Penyebarluasan data dilakukan dengan media buku, leaflet, infografis, e-book, dan portal data. Portal data yang seyogyanya merupakan sumber dari seluruh data terbuka saat ini masih perlu dikembangkan, dan perlu terintegrasi dengan aplikasi pengumpulan data. Capaian indikator kinerja urusan statistik tahun 2023 sebagai berikut:

Tabel 2.60
Capaian Indikator Kinerja Urusan Statistik Tahun 2023

No	Indikator	Tahun					
		2018	2019	2020	2021	2022	2023
1	Tersedianya buku profil daerah (Kabupaten Sleman Dalam Angka)	Ada	Ada	Ada	Ada	Ada	Ada
2	Tersedianya Buku PDRB	Ada	Ada	Ada	Ada	Ada	Ada

Sumber: Dinas Kominfo, 2024

O. Urusan Pemerintahan Bidang Persandian

Berdasarkan Undang-Undang Nomor 23 tahun 2014 tentang Pemerintahan Daerah, Persandian merupakan Urusan Pemerintahan Konkuren yakni Urusan Wajib Pemerintah Daerah, dalam kelompok Non Pelayanan Dasar. Penyelenggaraan pengamanan persandian meliputi rangkaian kegiatan dan tindakan pencegahan atau penanggulangan yang dilakukan secara terencana, terarah, dan berkesinambungan untuk melindungi kelangsungan persandian dari segala hakekat ancaman dan gangguan dalam satu kesatuan Sistem Persandian Negara. Persandian sebagai upaya untuk mengamankan, melindungi dan menjamin orisinalitas sebuah berita atau dokumen pemerintah merupakan hal yang amat penting dalam era serba teknologi informasi saat ini. Modernisasi pemerintahan akan sangat bergantung dan didukung oleh penggunaan teknologi informasi di segala aspek mulai dari administrasi perkantoran (*e-office*),

perencanaan (*e-planning*), keuangan (*e-budgeting*) dan fungsi pemerintahan lainnya.

Salah satu wujud modernisasi yang hadir yaitu implementasi Tanda Tangan Elektronik bagi para pemangku kepentingan. Penerapan Tanda Tangan Elektronik di lingkungan Pemerintah Kabupaten Sleman memberikan manfaat diantaranya, simplifikasi proses bisnis, menciptakan efisiensi dalam persetujuan dokumen dan biaya operasional, seperti pencetakan surat, serta tetap menjaga aspek legalitas. Upaya penggunaan Tanda Tangan Elektronik terus bertransformasi sebagai wujud penerapan Sistem Pemerintahan Berbasis Elektronik (SPBE) domain keamanan, sehingga penanganan pelayanan administrasi pemerintahan kepada masyarakat semakin cepat, tepat dan aman.

Sampai dengan tahun 2023 telah terdaftar sebanyak 257 pengguna Tanda Tangan Elektronik di lingkungan pemerintah Kabupaten Sleman diantaranya sistem keuangan daerah, sistem perizinan online, sistem PBB dan sistem arsip daerah.

Aplikasi yang sudah menerapkan Tanda Tangan Elektronik hingga Tahun 2023 sebagai berikut:

Tabel 2.61
Data Aplikasi Yang Menerapkan Tanda Tangan Elektronik
Tahun 2023

No	Aplikasi	Instansi Pengguna
1	Sistem Informasi keuangan Daerah (SIKD)	seluruh OPD
2	Sistem Perizinian Online Sleman (Sinom)	DPMPTSP
3	Sistem Informas Manajemen Pajak Bumi dan Bangunan (SIM-PBB)	BKAD
4	Sistem Informasi Manajemen Arsip Daerah (Simarda Volume 2)	srikandi

Sumber: Dinas Komunikasi dan Informatika, 2024

Seiring dengan terus berkembangnya kebutuhan dan tanggung jawabnya, pengamanan informasi juga dilakukan kepada sistem aplikasi dan jaringan komputer melalui kegiatan *Vulnerability Assessment* dan *Penetration Testing. Vulnerability Assessment* adalah penyelidikan teknis kerentanan sistem terhadap serangan. Sedangkan *Penetration Testing* atau yang biasa disebut *Pentest* adalah sebuah metode yang dilakukan untuk mengevaluasi keamanan dari sebuah sistem dan jaringan komputer. Evaluasi dilakukan dengan cara

melakukan sebuah simulasi serangan. Hasil dari *pentest* ini berguna sebagai *feedback* bagi pengelola sistem untuk memperbaiki tingkat keamanan dari sistem komputer pemerintah.

Perkembangan capaian kinera urusan pemerintahan bidang persandian pada tahun 2018 sampai dengan 2023 dapat dilihat pada tabel berikut:

Tabel 2.62
Capaian Indikator Urusan Pemerintahan Bidang Persandian Kabupaten Sleman Tahun 2018-2023

No	Uraian	Tahun					
		2018	2019	2020	2021	2022	2023
1	Persentase pengguna layanan informasi melalui peralatan dan jaringan telekomunikasi terlayani dan terlindungi keamanannya	100,00	100,00	100,00	100,00	100,00	100,00
2	Penanganan insiden dan permohonan layanan dengan waktu kerja layanan selama 24 jam dan akan direspon maksimal 30 menit setelah pelaporan	92,00	92,00	94,00	96,00	96,00	96,00
3	Pelaksanaan *vulnerability assessment* (penilaian kerentanan) dan *penetration test* terhadap subdomain yang di-*hosting* di server milik Pemerintah Kabupaten Sleman	65,00	65,00	70,00	75,00	75,00	85,00

Sumber: Dinas Komunikasi dan Informatika, 2024

P. Urusan Pemerintahan Bidang Kebudayaan

Urusan kebudayaan di daerah merupakan urusan wajib yang tidak berkaitan dengan pelayanan dasar, walaupun demikian pembangunan kebudayaan di daerah sangat penting dalam rangka membangun dan membetuk identitas dan karakter masyarakat yang bersumber dari potensi budaya unggul daerah sebagai modal dalam menghadapi perubahan global.

Tabel 2.63
Capaian Kinerja Urusan Kebudayaan di Kabupaten Sleman Tahun 2019-2023

No	Indikator	2019	2020	2021	2022	2023
1.	Persentase Pelestarian Warisan Budaya (%)	-	-	48,33	48,50	49,68
2.	Jumlah Pelestarian Rincian Objek Pemajuan Kebudayaan dan Cagar Budaya (Objek)	-	-	62	71	137
3.	Tingkat Kepuasan Pengunjung Museum Gunungapi Merapi (%)	-	-	78,77	86,85	0
4.	Jumlah Sumber Sejarah yang Direvitalisasi (sumber sejarah)	-	-	3	3	3

No	Indikator	2019	2020	2021	2022	2023
5.	Jumlah Karya Bahasa dan Sastra yang Dilestarikan (karya)	-	-	3	3	3
6.	Rasio Kunjungan Museum dibandingkan ke ODTW (%)	-	-	0,07	0,17	,0,04
7.	Persentase Cagar Budaya dan Warisan Budaya yang Dilestarikan	-	-	43,37	22,30	25,38
8.	Nilai Adat Tradisi dan Seni yang Direvitalisasi (event)	-	-	1	2	2
9.	Penyelenggaraan festival seni dan budaya (kegiatan)	288	393	399	436	1204
10.	Jumlah Benda, Situs dan Kawasan Cagar Budaya	800	800	800	800	800
11.	Jumlah Benda, Situs dan Kawasan Cagar Budaya yang dilestarikan	270	290	347	178	203
12.	Benda, Situs dan Kawasan Cagar Budaya yang dilestarikan (%)	33,75	36,25	43,375	22.25	25,38
13.	Jumlah karya budaya yang direvitalisasi dan inventarisasi (unit)	1	1	1	1	2

Sumber: Dinas Kebudayaan, 2024

Capaian kinerja indikator urusan pemerintahan bidang kebudayaan pada tahun 2023 mengalami peningkatan dibandingkan capaian pada tahun 2022. Peningkatan capaian tersebut yaitu jumlah benda, situs, dan kawasan cagar budaya yang dilestarikan mengalami peningkatan dengan ditetapkannya 25 benda, situs, dan bagunan sebagai cagar budaya serta karya budaya yang direvitalisasi dan diinventarisasi sebanyak 2 karya budaya yaitu Kesenian Jathilan Lancur (Klasik) dan Kesenian Reog Keprajuritan

Upaya pemajuan kebudayaan untuk meningkatkan ketahanan budaya dan kontribusi budaya lokal di tengah peradaban dunia dan perubahan global melalui pelindungan, pengembangan, pemanfaatan, dan pembinaan kebudayaan di Kabupaten Sleman dapat dilihat dari jumlah pelestarian rincian objek pemajuan kebudayaan dan cagar budaya yang trend nya meningkat selama tiga tahun. Tahun 2023 sebanyak 137 objek meningkat dari tahun 2022 sejumlah 71 objek, dan tahun 2021 sejumlah 62 objek.

Benda, Situs dan Kawasan Cagar Budaya yang dilestarikan pada tahun 2023 sebanyak 203 unit, meningkat dari tahun 2022 sebanyak 178 unit dari total sebanyak 800 unit benda, situs dan kawasan cagar budaya yang telah teregistrasi.

Pada tahun 2023, festival seni dan budaya diselenggarakan 1.204 kali meningkat dari tahun 2022 sebanyak 436 kali. Festival seni dan budaya dilaksanakan dalam rangka meningkatkan pemahaman dan peran serta masyarakat untuk memelihara, melestarian, dan mengembangkan tata nilai budaya, tradsi budaya dan seni. Adapun

kegiatan festival seni dan budaya tersebut dimanifestasikan ke dalam kegiatan yang dibiayai dari Dana Keistimewaan, antara lain melalui:

a. Pembinaan dan pengembangan rintisan desa dan kantong budaya, melalui gelar potensi budaya dan apresiasi seni budaya di 25 kalurahan dan dialog Kapanewon sebagai Pusat Pemajuan Kebudayaan di 17 Kapanewon;
b. Pembinaan lembaga penggiat seni kepada 5 kelompok/sanggar dan 10 komunitas perfilman;
c. Misi kebudayaan ke dalam dan ke luar negeri dalam rangka diplomasi budaya, melalui Misi Hadeging Nagari, Gelar Seni Sleman Manunggal Sembada di Jakarta, dan Gelar Seni Sleman di APKASI;
d. Penghargaan kepada 6 orang seniman dan budayawan;
e. Festival kebudayaan Yogyakarta 4 event dan gelar budaya Jogja 9 event;
f. Peringatan hari bersejarah 4 event;
g. Gelar majapat tingkat kabupaten 10 kali dan tingkat kapanewon 51 kali;
h. Pembinaan dan pengelolaan permuseuman antara lain melalui festifal museum 2 event, pameran temporer 1 event, pameran destinasi wisata museum 2 event, pentas seni museum 30 event, wajib kunjung museum 20 event, dan performa museum di 3 museum;
i. Pengembangan cagar budaya dan warisan budaya melalui kegiatan inventarisasi dan dokumentasi 60 WBCB, legalitas 25 WBCB, serta publikasi pelestarian dan penelitian WBCB;
j. Pemberian sarana dan prasarana lembaga budaya kepada 50 pokmas;
k. Fasilitasi dan pembinaan terhadap penghayat kepercayaan kepada 18 kelompok;
l. Pengembangan dan implementasi nilai-nilai luhur dalam masyarakat melalui koordinasi Dewan Kebudayaan Sleman, revitalisasi 2 kesenian, pagelaran apresiasi budaya melalui wayang kulit kepada siswa 24 event, 1 kali pameran warisan budaya tak benda, dan kajian warisan budaya;
m. Pembinaan kelembagaan adat dan tradisi antara lain melalui kegiatan 40 kali adat tradisi budaya, fasilitasi kepada 25 kelompok lembaga budaya, 6 upacara adat kalender event Kabupaten Sleman, dan fasilitasi upacara adat merti di 111 padukuhan;

Di Kabupaten Sleman jumlah Kalurahan Mandiri Budaya berjumlah 7 kalurahan. Dengan ditetapkan sebagai Kalurahan Mandiri Budaya mendorong kalurahan yang mahardika, berdaulat, terintegrasi dan inovatif dalam menghidupi dan mengaktualisasi nilai keistimewaan DIY.

Kalurahan Mandiri Budaya di Kabupaten Sleman sampai dengan tahun 2023 dapat dihat dalam tabel 2.64 berikut.

Tabel 2.64
Kalurahan Mandiri Budaya di Kabupaten Sleman
Tahun 2023

No	Kalurahan	Kapanewon
Keputusan Gubernur DIY Nomor 364/KEP/2020 tentang Penetapan Desa/Kalurahan Mandiri Budaya Tahun 2020		
1	Pandowoharjo	Sleman
2	Girikerto	Turi
3	Wedomartani	Ngemplak
4	Margodadi	Seyegan
5	Bangunkerto	Turi
Keputusan Gubernur DIY Nomor 234/KEP/2022 tentang Penetapan Desa/Kalurahan Mandiri Budaya Tahun 2022		
1	Sinduharjo	Ngaglik
2	Sendangmulyo	Minggir

Sumber : Dinas Kebudayaan, Tahun 2023

Q. Urusan Pemerintahan Bidang Perpustakaan

Urusan Pemerintahan Bidang Perpustakaan merupakan salah satu urusan pemerintahan wajib yang tidak berkaitan dengan pelayanan dasar. Salah satu tujuan yang akan dicapai dalam pelaksanaan urusan pemerintahan bidang perpustakaan adalah meningkatnya kemampuan literasi masyarakat. Literasi merupakan bentuk *cognitive skill* memampukan manusia untuk mengidentifikasi, mengerti, memahami, dan mencipta yang diperoleh dari kegiatan membaca yang kemudian ditransformasikan dalam kegiatan-kegiatan yang produktif yang memberikan manfaat sosial, ekonomi dan kesejahteraan.

Perpustakaan memberikan layanan kepada pemustaka, meningkatkan kegemaran membaca serta memperluas wawasan, dan pengetahuan untuk mencerdaskan kehidupan bangsa. Dalam rangka memenuhi kebutuhan masyarakat akan akses informasi dan pengetahuan. Perpustakaan merupakan sumber informasi dan sarana strategis dalam peningkatan sumberdaya manusia. Keberadaan

perpustakaan diharapkan dapat meningkatkan minat baca di masyarakat. Salah satu indikator meningkatnya kemampuan literasi masyarakat adalah tingkat literasi masyarakat. Tingkat literasi masyarakat Kabupaten Sleman tahun 2023 sebesar 50,14% dibandingkan tahun 2022 sedikit turun dengan tingkat literasi sebesar 51,88%. Tingkat Literasi Masyarakat dihitung dengan menggunakan beberapa indikator yaitu persentase perpustakaan berstandar nasional, persentase pemanfaatan perpustakaan, keterlibatan masyarakat dalam kegiatan perpustakaan, rasio ketercukupan tenaga perpustakaan; dan rasio ketercukupan koleksi perpustakaan.

indikator meningkatnya minat baca masyarakat adalah tingkat kegemaran membaca masyarakat, untuk tingkat kegemaran membaca masyarakat Kabupaten Sleman tahun 2023 dari hasil survey di 17 kecamatan adalah sebesar 58,96%, meningkat dibandingkan dengan tahun 2022 sebesar 58,35%. Tingkat kegemaran membaca masyarakat adalah tingkat perilaku atas kebiasaan masyarakat dalam memperoleh pengetahuan dan informasi dari berbagai bentuk media yang dapat dilakukan secara mandiri oleh pemerintah daerah dalam jangka waktu tertentu. Sedangkan dari Laporan Akhir Perpustakaan Nasional Republik Indonesia (PNRI) Kajian TGM Tahun 2023 Kabupaten Sleman memperoleh hasil 74,50. Capaian Kabupaten Sleman berada diatas rata-rata nasional sebesar 66,77 namun masih dibawah Kota Yogyakarta pada peringkat satu dengan hasil 78,07.

Rasio jumlah pengunjung perpustakaan per tahun di Kabupaten Sleman naik sedikit di tahun 2023 sebesar 0,1577 dari sebelumnya sebesar 0,1395 di tahun 2022. Angka tersebut disertai juga dengan peningkatan jumlah rata-rata pengunjung perpustakaan sebanyak 617 pengunjung di tahun 2023 dari 540 pengunjung pada tahun di tahun 2022. Sampai dengan tahun 2023, jumlah koleksi judul buku perpustakaan di Kabupaten Sleman adalah sebanyak 30.174 judul, lebih sedikit dibanding tahun 2022 sebanyak 40.206 judul.

Walaupun rasio jumlah pengunjung perpustakaan meningkat, namun rasio perpustakaan per satuan penduduk menurun. Pada tahun 2022 rasio perpustakaan per satuan penduduk adalah 0,6831 sedikit menurun menjadi 0,6785 di tahun 2023. Untuk jumlah

pustakawan, tenaga teknis, dan penilai yang memiliki sertifikat pada tahun 2023 bertambah 1 dengan persentase 26,92%.

Pemerintah Kabupaten Sleman perlu terus melaksanakan upaya-upaya untuk meningkatkan minat baca masyarakat demi meningkatnya pengetahuan dan ilmu masyarakat serta melakukan inovasi-inovasi untuk meningkatkan daya tarik perpustakaan dan meningkatkan pelayanan kepada masyarakat. Salah satu tantangan yang dihadapi pemerintah dalam meningkatkan minat baca masyarakat adalah penyediaan layanan pustaka digital guna mengikuti perkembangan teknologi informasi yang sangat pesat di tengah-tengah masyarakat yang memberikan kemudahan akses dalam memperoleh informasi dan pengetahuan melalui dunia digital.

Adapun perpustakaan di Kabupaten Sleman sampai saat ini belum memiliki pustakawan, tenaga teknis, dan penilai yang memiliki sertifikat. Secara lebih jelas, capaian indikator urusan perpustakaan dapat dilihat pada Tabel 2.65.

Tabel 2.65
Capaian Indikator Urusan Perpustakaan Kabupaten Sleman
Tahun 2019-2023

No	Indikator	2019	2020	2021	2022	2023
1	Tingkat Literasi Masyarakat (%)	n.a	n.a	50.87	51.88	50.14
2	Tingkat kegemaran membaca masyarakat (%)	n.a	n.a	64.31	58.35	58.96
3	Rasio jumlah pengunjung perpustakaan per tahun	0,57787	0,13380	0,1579	0,1300	0.1577
4	Koleksi buku yang tersedia di perpustakaan daerah	0,7172	0,6408	0,6745	0,6638	0.6178
5	Rasio perpustakaan persatuan penduduk	0,7017	0,6936	0,6297	0,6885	0.6785
6	Jumlah rata-rata pengunjung perpustakaan/tahun	1.808	640	597	540	617
7	Jumlah koleksi judul buku perpustakaan (judul)	35.773	32.568	38.989	40.206	30.174
8	Persentase jumlah pustakawan, tenaga teknis, dan penilai yang memiliki sertifikat (%)	77,78	50,00	58.33	23,08	26.92

Sumber: Dinas Perpustakaan dan Kearsipan, 2024

R. Urusan Pemerintahan Bidang Kearsipan

Urusan Pemerintahan Bidang Kearsipan merupakan salah satu urusan pemerintahan wajib yang tidak berkaitan dengan pelayanan dasar. Kearsipan memiliki peran sangat penting dalam

penyelenggaraan administrasi pemerintah daerah yaitu sebagai pusat ingatan dan sumber informasi dalam melakukan perumusan kebijakan, perencanaan, pelaksanaan, pengendalian, dan pertanggungjawaban atas kinerja pemerintah. Oleh karena itu arsip harus dikelola secara baik dan benar dalam sebuah sistem yang komprehensif dan terpadu sesuai dengan norma, standar, dan pedoman penyelenggaraan kearsipan yang berlaku.

Penyelenggaraan kearsipan harus dilaksanakan secara optimal oleh perangkat daerah selaku pencipta arsip, maupun oleh lembaga kearsipan daerah melalui pengelolaan arsip dinamis yang meliputi penciptaan, penggunaan, pemeliharaan, dan penyusutan serta pengelolaan arsip statis yang meliputi akuisisi, pengolahan, preservasi, akses, dan pelayanan pengguna kearsipan.

Upaya yang ditempuh guna meningkatkan efektivitas pengelolaan arsip adalah dengan melakukan penyusunan kebijakan, pembinaan, pengawasan, pelayanan, pengembangan sumber daya kearsipan, pembangunan sistem informasi kearsipan berbasis teknologi informasi untuk mewujudkan budaya tertib arsip dilingkungan Pemerintah Kabupaten Sleman dan sekaligus mendukung terwujudnya Sleman Smart Regency.

Penanganan arsip menjadi kebutuhan penting dalam upaya penyelamatan arsip-arsip aktif maupun inaktif, diperlukan ada upaya bersama dari para pejabat administratif untuk memulai dan melaksanakan secara optimal dalam penyelamatan arsip-arsip penting. Penyelenggaraan kearsipan yang baik harus sesuai dengan Prinsip, Kaidah, Norma, Standar Kearsipan. Nilai Laporan Audit Kearsipan Eksternal (LAKE) pada tahun 2023 mengalami kenaikan dari 85,28 pada tahun 2022 menjadi 93,10. Persentase SKPD yang mengelola arsip secara baku mengalami penurunan dari 97,92% pada tahun 2022 turun menjadi 93,75% di tahun 2023, sedangkan untuk persentase pencipta arsip yang menyerahkan arsip yang memiliki nilai guna berkelanjutan menurun untuk tahun 2023 sebesar 12,5% dibandingkan tahun 2022 sebesar 27,08%. Sedangkan untuk kegiatan peningkatan SDM pengelolaan arsip berjumlah 98 kali pada tahun 2022 dan 76 kali di tahun 2023. Capaian Indikator urusan

pemerintahan bidang kearsipan pada tahun 2019 s.d. 2023 sebagai berikut:

Tabel 2.66
Capaian Indikator Urusan Pemerintahan Bidang Kearsipan
Kabupaten Sleman Tahun 2019-2023

No.	Indikator	2019	2020	2021	2022	2023
1	Nilai LAKE	n.a	n.a	85,28	93,58	93.10
2	Persentase pencipta arsip yang menyerahkan arsip yang memiliki nilai guna berkelanjutan (%)	n.a	n.a	8,33	27,08	12.5
1	Persentase Perangkat Daerah yang mengelola arsip secara baku (%)	81,25	100	93,75	97,92	93.75
2	Peningkatan SDM pengelola kearsipan (jiwa)	71	62	88	98	76
3	Jumlah SDM pengelola kearsipan (Jiwa)	188	327	333	333	222

Sumber: Dinas Perpustakaan dan Kearsipan, 2024

2.1.3.3 Layanan Urusan Pilihan

A. Urusan Pemerintahan Bidang Kelautan dan Perikanan

Jumlah produksi ikan pada tahun 2023 mencapai 55.045,57 kg naik dari tahun sebelumnya tahun 2022 mencapai 54.967.770 kg, sedangkan pada tahun 2023 kebutuhan produksi perikanan sebanyak 40.854.906 kg meningkat dari tahun tahun 2022 sebanyak 40.448.122 kg.

Tabel 2.67
Indikator Urusan Perikanan Kabupaten Sleman Tahun 2019-2023

No	Indikator	Tahun				
		2019	2020	2021	2022	2023
1	Jumlah Produksi Ikan (kg)	67.850.000	54.552.118	54.720.360	54.967.770	55.045,57
2	Kebutuhan Produksi Ikan (kg)	36.699.282	40.765.363	40.340.276,90	40.448.122	40.854.906
3	Tingkat Konsumsi ikan (kg/kapita/th)	32,55	36,21	37,10	37,13*	37,21
4	Tingkat Ketersediaan ikan (kg/kapita/th)	36,71	37,39	37,25	37,31	37,36

Sumber: Dinas Pertanian, Pangan, dan Perikanan, 2024

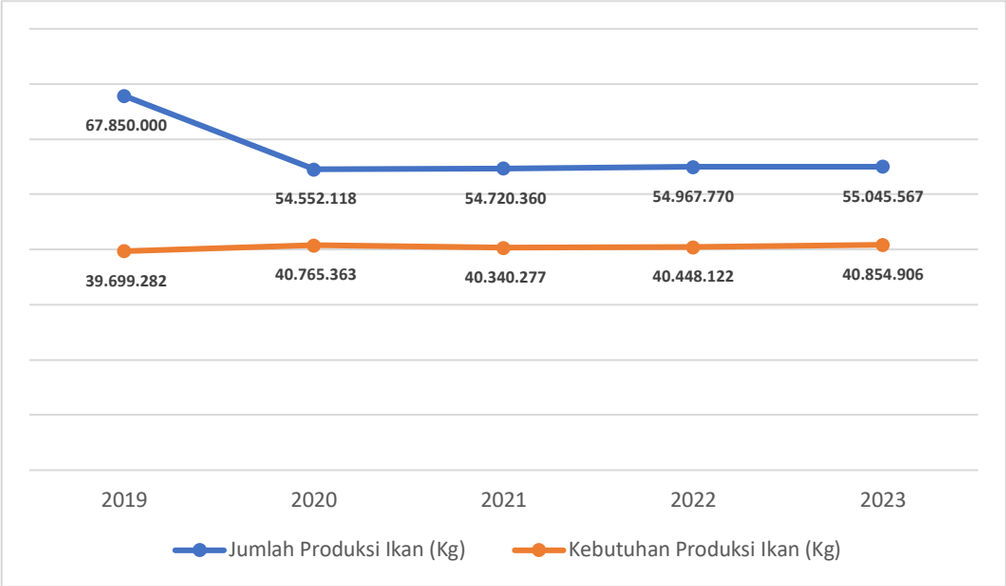

Gambar 2.32
Jumlah Produksi dan Kebutuhan Ikan di Kabupaten Sleman Tahun 2019-2023 (kg)
Sumber: Dinas Pertanian, Pangan, dan Perikanan, 2024

Adapun pada tahun 2023, tingkat ketersediaan ikan (kg/kapita/tahun) sebesar 37,36 kg/kapita/tahun lebih tinggi dari tingkat konsumsi ikan sebesar 37,13 kg/kapita/tahun yang berarti produksi ikan di Kabupaten Sleman sudah mampu mencukupi kebutuhan konsumsi ikan bagi masyarakat Kabupaten Sleman. Selain untuk pemenuhan kebutuhan ikan masyarakat Sleman sendiri, juga dipasarkan ke luar wilayah Sleman, antara lain ke kabupaten/kota di DIY, Klaten, Magelang, dan wilayah lain-lain.

B. Urusan Pariwisata

Perkembangan kunjungan wisatawan dari tahun ke tahun mengalami peningkatan. Jumlah kunjungan wisatawan di Kabupaten Sleman pada tahun 2022 sebanyak 7.171.071 orang pada tahun 2023 naik menjadi sebesar 7.749.384 orang (wisatawan nusantara sebanyak 7.571.039 orang atau sebesar 97,70% serta wisatawan mancanegara sebanyak 178.345 orang atau sebesar 2,30%. Namun demikian, kegiatan kepariwisataan di Kabupaten Sleman perlu terus dikembangkan melalui revitalisasi maupun pengembangan ODTW serta penataan yang menyeluruh termasuk fasilitas pendukung wisata, sehingga dapat berdampak pada peningkatan jumlah wisatawan. Selain itu, penyediaan akomodasi berkualitas bagi para wisatawan sangat diperlukan sehingga dapat meningkatkan *length of*

stay wisatawan baik nusantara maupun mancanegara yang berdampak pada peningkatan nilai tambah bagi masyarakat.

Tabel 2.68
Jumlah Kunjungan Wisatawan dan Kontribusi Sektor Pariwisata terhadap PDRB Tahun 2019-2023

No	Indikator	Tahun				
		2019	2020	2021	2022	2023
1	Jumlah Wisatawan (jiwa)	10.378.118	4.250.119	1.728.418	7.171.071	7.749.384
	a.Nusantara	10.145.104	4.226.075	1.723.256	7.105.769	7.571.039
	b.Mancanegara	233.014	24.044	5.162	65.302	178.345
2	Persentase Wisatawan (%)					
	a.Nusantara	97.75	99.43	99.70	99.09	97,70
	b.Mancanegara	2.25	0.57	0.30	0.91	2,30
3	Kontribusi terhadap Total PAD	27.42	8.84	18.34	28.65	31,28
4	Kontribusi terhadap PDRB HB (%)	10.36	8.84	8.56	9.93	10,10

Sumber: BPS 2024, Dinas Pariwisata 2024

Kontribusi terhadap Total PAD Kebupaten Sleman meningkat dari tahun 2022 sebesar 28,65 menjadi 31,28 di tahun 2023. Sedangkan kontribusi terhadap PDRB tahun 2023 sebesar 10,10 lebih banyak dibanding tahun 2022 sebesar 9,93.

Tabel 2.69
Data PAD Sektor Pariwisata Tahun 2019-2023 (Rp)

No	Jenis	2019	2020	2021	2022	2023
1	Pajak Hotel	118.042.493.912,00	46.250.100.467,00	61.128.872.857,00	137.193.338.272,00	160.830.538.845,00
2	Pajak Restoran	113.760.839.942,00	60.730.429.166.00	80.357.193.891,00	145.018.214.174,00	168.351.925.105,00
3	Pajak Hiburan	22.144.029.761,00	8.375.071.998,00	4.062.921.224,00	16.838.739.022,00	19.884.390.144,00
4	Retribusi Pemakaian Kekayaan Daerah (fasilitas kaliurang, kaliadem dan tlogo putri)	141.468.325,00	55.720.550,00	41.638.000,00	158.279.801,00	5.951.670.063,00
	Retribusi Tempat Rekreasi dan Olahraga:	8.684.422.600,00	2.823.818.500,00	2.825.581.284,00	6.163.303.007,00	6.369.451.284,00
	Lain-lain PAD:	931.441.903,00	312.109.633,00	156.112.534,00	366.416.462,00	356.282.756,00
Penerimaan		220.728.918.822,00	118.491.529.764,00	148572.319.790,00	305.738.290.738,00	355.738.290.738,00

No	Jenis	2019	2020	2021	2022	2023
Peningkatan		21,20%	-46,32%	25,39%	105,78%	16,43%

Sumber: BKAD, 2024

Secara umum, Pendapatan Asli Daerah dari sektor pariwisata mengalami peningkatan. Pada tahun 2023 sub sektor penyumbang terhadap PAD Pariwisata terbanyak yaitu dari sektor Pajak Restoran dan Pajak Hotel yaitu masing-masing sebesar Rp168.351.925.105,00 dan Rp160.830.538.845,00 sedangkan sub sektor terendah yaitu dari Retribusi Pemakaian Kekayaan Daerah (fasilitas kaliurang, kaliadem dan tlogo putri) sebesar Rp5.951.670.063,00 Secara lebih jelas, PAD sektor pariwisata dapat dilihat pada tabel 2.68.

Potensi kepariwisataan di Kabupaten Sleman terdiri dari wisata alam meliputi wisata ekologi dan wisata petualangan, wisata budaya yang meliputi wisata warisan budaya dan sejarah serta wisata kota dan desa, wisata buatan meliputi wisata MICE dan wisata olahraga. Desa wisata memiliki ciri dan keunikan tersendiri. Desa wisata berorientasi pada pemberdayaan masyarakat, potensi alam, seni budaya, dan keunikan kehidupan desa yang alami. Potensi Obyek Wisata pada tahun 2023, kategori desa wisata tercatat sebanyak 80, wisata museum sebanyak 20, wisata candi 10, dan wisata kegiatan luar (*event*) sebanyak 2, serta wisata alam sebanyak 18 jenis. Perkembangan potensi obyek wisata secara lebih jelas dapat dilihat pada Tabel 2.70.

Tabel 2.70

Potensi Obyek Wisata Di Kabupaten Sleman Tahun 2019-2023

No	Indikator	Tahun				
		2019	2020	2021	2022	2023
1	Wisata Alam (jenis)	4	8	12	18	18
2	Wisata Candi	12	9	9	10	10
3	Wisata Museum	14	8	8	20	20
4	Kegiatan luar (event)	5	1	1	2	2
5	Kategori Desa Wisata	39	53	53	80	80

Sumber: Dinas Pariwisata, 2023

Terkait dengan ekonomi kreatif, dukungan Pemerintah Kabupaten Sleman terhadap pengembangan ekonomi kreatif di Kabupaten Sleman selama tahun 2023 dilakukan melalui pemanfaatan dan perlindungan hak kekayaan intelektual dengan

kegiatan penyediaan zona kreatif/ruang kreatif sebagai ruang berekspresi, berpromosi, dan berinteraksi bagi insan kreatif di daerah. Beberapa kegiatannya adalah menyediakan sarana prasarana kreatif melalui Sleman Creative Space

Pendampingan dan pengembangan sumber daya manusia pada sektor ekonomi kreatif dilakukan dengan workshop/ penguatan teori dan praktik. Beberapa kegiatan yang dilakukan diantaranya:

a. Workshop ekonomi kreatif dengan materi produksi musik dan perilisan di media sosial
b. Handbuillding Clay Pottery
c. Stand Up Indo Yogyakarta
d. Workshop tantangan pengembangan produk dan industri animasi
e. Bermain musik dan teater objek " Bersama Waktunya Main & Papermoon Puppet Theatre"
f. Workshop tren dan tantangan industri kuliner masa kini

Adapun peningkatan kapasitas bagi SDM di bidang pariwisata dan ekonomi kreatif yang dilaksanakan tahun 202 berupa pelatihan dasar SDM kepariwisataan, peningkatan peran aktif masyarakat dalam pengembangan kemitraan, pengembangan kompetensi SDM pariwisata dan ekonomi kreatif, serta sertifikasi bagi tenaga kerja bidang pariwisata.

Total pelaku pariwisata dan ekonomi kreatif yang dibina baik dari kelompok usaha jasa pariwisata, kelompok pengelola desa wisata, dan pelaku/komunitas ekonomi kreatif selama tahun 2023 sebanyak 2.844 orang. Data tercatat pada tahun 2023 untuk seluruh pelaku usaha pariwisata dan ekonomi kreatif adalah 7.600 orang. Sehingga diperoleh persentase cakupan peningkatan SDM pelaku pariwisata dan ekonomi kreatif sebanyak 37,42%.

C. Urusan Pertanian

Pembangunan pertanian diarahkan untuk mewujudkan masyarakat pertanian, perikanan dan kehutanan yang mandiri, berdaya saing dan sejahtera, dengan mewujudkan peningkatan produksi pertanian, dan perikanan untuk memantapkan ketahanan pangan, meningkatkan nilai tambah produk pertanian, perikanan dan

meningkatkan kelas kemampuan kelompok tani serta pengelolaan sumberdaya alam dan lingkungan yang lestari.

Perkembangan indikator pertanian tahun 2019-2023 dapat dilihat pada Tabel 2.71. Pada tahun 2023, cakupan bina kelompok tani adalah 100%, artinya seluruh petani terlayani olah program pembinaan. Pada tahun 2023, produktivitas padi atau bahan pangan utama lokal yaitu sebesar 60,22 kw/ha meningkat dibandingkan tahun 2022 yang sebesar 60, 61 kw/ha. Produktivitas padi dan bahan pangan utama dipengaruhi faktor pola tanam, penggunaan bibit yang berkualitas dan penggunaan pupuk organik. Guna mengatasi kecenderungan penurunan produktivitas ini telah diupayakan peningkatan penerapan teknologi dalam budidaya melalui Gerakan Penerapan Pengelolaan Tanaman Terpadu (GPPTT) yang meliputi pengolahan tanah sempurna, penggunaan benih unggul, pemupukan berimbang, penggunaan pupuk organik, tata tanam tajarwo dan pengendalian Organisme Pengganggu Tanaman (OPT), tata pengelolaan air irigasi sesuai kebutuhan tanaman.

Tabel 2.71

Indikator Urusan Pilihan Pertanian Kabupaten Sleman Tahun 2019-2023

No	Indikator	2019	2020	2021	2022	2023
1	Cakupan bina kelompok tani (%)	100	100	100	100	100
2	Produktivitas padi/bahan pangan utama lokal (kw/ha)	58,52	59,35	60,06	60,61	60,22
3	Produksi sektor pertanian dan peternakan (ton)					
	- padi sawah	242,707	245.291,80	254.423	255.144	251.159,22
	- padi ladang	1,569	1.568,61	1.627	1.564,18	1.658,63
	- jagung	35,502	37.473,80	33.577	34.065,70	35.335,55
	- kedelai	51	21	228	72,00	360,00
	- kacang tanah	4,084	4.453,88	3.737	4.145,95	3.799,08
	- kacang hijau	1	4,48	0	0	0
	- ubi kayu	9,468	8.060,11	8.615	8.393,61	10.466,19
	- ubi jalar	141	1.619,71	1.349,13	1.512,50	2.394,68
	- talas	871	947,14	947,14	1.156,20	1.034,88
	- ganyong	85	128,85	128,85	240,89	312,36
	- irut	522	422,15	422,15	497,82	797,10
	- sayuran	256,600.23	301.742,75	252.759,09	197.094,88	229.639,49
	- buah-buahan	235,305.43	855.960,67	886.172,3	815.273,96	871.414,31
	- daging	13.593,00	13.251,04	14,944.15	24.264,48	23.064,94
	- telur (ton)	12.726,35	12.387,92	13.705,23	14.487,78	14.940,86

No	Indikator	2019	2020	2021	2022	2023
	- susu sapi (liter)	3.837.246,00	4.807.850,00	5,222,128.00	4,817,312.00	4.428.406
4	Jumlah produksi komoditas perkebunan					
	- Kelapa	6.270,18	62.641,67	62.641,70	77.837,65	63.561,09
	- Kakao	12	115,04	115,04	109,88	102,65
	- Mete	5,01	48,25	48,00	45,94	87,04
	- Kopi Robusta	58,88	581,67	581.90	663.33	627,22
	- Kopi Arabika	9,51	172,63	172.80	160.75	150,84
	- Mendong	377	377	376,70	377,00	377,00
	- Lada	1,04	12,57	13,00	13,97	20
	- Tembakau rakyat	301,29	301,29	3.012,00	1.844,12	3.041
	- Panili	0,34	5,16	5,3	6,37	9,302
	- Jarak pagar	2,65	19,83	19,83	0	-
	- Tebu (ton gula)	3,043,61	4.189,28	3.022,47	2.959,53	2.964,8

Sumber: Dinas Pertanian, Pangan, dan Perikanan, 2024

D. Urusan Perdagangan

Dalam upaya meningkatkan daya saing sektor perdagangan sekaligus meningkatkan perlindungan kepada konsumen dan masyarakat , telah dilakukan berbagai program dan kegiatan untuk mendukung peningkatan jumlah dan persentase pelaku usaha perdagangan yang memiliki izin usaha. Di tahun 2022 terdapat sebanyak 76,19% pelaku usaha perdagangan di kabupaten Sleman yang memiliki izin usaha, di tahun 2023 meningkat menjadi 81,77%. Izin usaha ini memudahkan pemerintah daerah untuk melakukan pengawasan dan pembinaan kepada pelaku usaha sektor perdagangan. Untuk pembangunan sektor perdagangan dari sisi pembinaan pedagang dan pasar tradisional, terus diupayakan peningkatan kapasitas pengelolaan dan kualitas sarana prasarana pasar rakyat, salah satunya dengan revitalisasi pasar Godean, dan penataan serta pembinaan secara berkelanjutan dipasar-pasar rakyat.

Geliat sektor perdagangan dapat pula dilihat dari kinerja ekspor yang meningkat dari tahun 2022 ke 2023. Dimana di tahun 2022 nilai ekspor produk dari pelaku usaha yang ada di kabupaten Sleman sejumlah USD 86.627.614,89, di tahun 2023 naik sebesar 9,03% menjadi USD 94.445.783.98. Kenaikan ekspor ini dikarenakan adanya kenaikan ekspor untuk wearpack safety atau pakaian keselamatan kerja ke Korea Selatan. Kenaikan ekspor ini mengalami peningkatan yang signifikan ditahun 2020 dengan peningkatan nilai ekspor mencapai 32,3% dan ditahun 2021 sebesar 39,6%. Ditahun 2022 dan

2023, kondisi ekspor mulai kembali ke kondisi normal dimana ditahun 2022 peningkatan nilai ekspor hanya mencapai 11,2% dan dan ditahun 2023 hanya mencapai 9,02%. Di tahun 2023, jika dilihat dari nilai ekspor, terlihat bahwa dampak positif dari gerakan anti impor produk cina yang dilakukan oleh Amerika dan beberapa negara Eropa mulai pudar. Permintaan ekspor dari negara-negara tersebut mulai turun atau kembali ke kondisi permintaan sebelum adanya pandemi Covid-19 sehingga dapat berdampak pada penurunan nilai ekspor. Untuk itu perusahaan berorientasi ekspor di Sleman perlu untuk membuka pasar dan peluang baru.

Terlepas dari tren kenaikan nilai ekspor yang sedikit menurun dari tahun 2020 sampai 2023, terlihat bahwa jumlah perusahaan yang melakukan ekspor dimasa dan pasca Covid-19 meningkat dari tahun ke tahun, dimana di tahun 2020 hanya terdapat 36 perusahaan yang melakukan ekspor, di tahun 2021 menignkat menjadi 39 perusahaan, ditahun 2022 terdapat sebanyak 63 perusahaan dan ditahun 2023 ada 69 perusahaan yang melakukan ekspor. Hal ini menunjukkan bahwa semakin banyak perusahaan yang bangkit dari keterpurukan akibat pandemi Covid-19.

E. Urusan Perindustrian

Pengembangan kegiatan industri sangat bermanfaat di dalam proses pembangunan terutama dalam hal penyerapan tenaga kerja dan perputaran arus modal. Sampai tahun 2023, sektor industri di Kabupaten Sleman berkontribusi sebesar 12,44% terhadap PDRB atas dasar harga berlaku mengalami kenaikan dari tahun sebelumnya tahun 2022 sebesar 12,6%. Ini terjadi karena nilai produksi pada sektor industri yang fluktuatif. Industri kecil dan rumah tangga yang mendominasi kegiatan masyarakat di tingkat lokal mengalami peningkatan, dimana pada tahun 2023 tercatat sebanyak 11.847 unit dan pada tahun 2022 sebanyak 11.353 unit. Data perkembangan indikator Perindustrian tahun 2019-2023 dapat dilihat pada tabel 2.72.

Tabel 2.72
Indikator Urusan Perindustrian Kabupaten Sleman Tahun 2019-2023

No	Indikator	Tahun				
		2019	2020	2021	2022	2023
1	Kontribusi Sektor Industri PDRB HB (%)	13,12	13,44	13,06	12,6	12,44
2	Jumlah Usaha Industri	17.106	11.362	11.445	11.571	12.070
3	Pertumbuhan Industri (%)	0.42	-34	2.1	2,20	2,6
4	Jumlah industri kecil & rumah tangga (unit)	16.898	11.153	11.233	11.353	11.847

Sumber: BPS, 2024; Dinas Perindustrian dan Perdaganga,n 2024

Pendampingan dan pemberdayaan industri kecil merupakan prioritas pembangunan di tahun 2023 dalam rangka pengembangan potensi ekonomi lokal. Diharapkan dengan adanya pembinaan, pemberdayaan dan penguatan modal pada pelaku industri kecil dapat meningkatkan pendapatan masyarakat pada kelompok masyarakat yang berpenghasilan rendah (MBR), sehingga dapat menurunkan indeks gini yang semakin tinggi di Kabupaten Sleman.

F. Urusan Transmigrasi

Program penempatan transmigrasi bertujuan untuk meningkatkan kesejahteraan transmigran dan masyarakat sekitarnya, peningkatan dan pemerataan pembangunan daerah, serta memperkokoh persatuan dan kesatuan bangsa. Sasaran penyelenggaraan transmigrasi adalah meningkatkan kemampuan dan produktivitas masyarakat transmigrasi, membangun kemandirian dan mewujudkan integrasi di permukiman transmigrasi, sehingga ekonomi dan sosial budaya mampu tumbuh dan berkembang secara berkelanjutan. Melalui transmigrasi diharapkan kemiskinan yang disebabkan oleh terbatasnya kesempatan kerja dan ketidakberdayaan penduduk untuk memperoleh tempat tinggal yang layak dapat teratasi.

Pada Tahun 2020 Kabupaten Sleman tidak memberangkatkan transmigran karena adanya keputusan dari kementerian Desa, PDT dan Transmigrasi untuk tidak melakukan penempatan transmigrasi terkait pandemi Covid-19. Pada tahun 2020, Kabupaten Sleman mendapatkan kuota penempatan sejumlah 15 KK. Selanjutnya pada pertengahan tahun 2021, Kementerian Desa, PDT dan Transmigrasi melakukan pengurangan alokasi penempatan transmigrasi karena adannya kebijakan *refocusing* dan realokasi belanja

Kementerian/Lembaga Tahun 2021. Kebijakan tersebut tertuang dalam surat Dirjen Pembangunan dan Pengembangan Kawasan 593/PKT.04.01/VII/2021 tentang Revisi Alokasi Penempatan Transmigrasi Tahun 2021. Dengan adanya kebijakan tersebut, untuk Kabupaten Sleman tidak memperoleh kuota penempatan dan tidak memberangkatkan transmigrasi.

2.1.3.4 Unsur Pendukung Urusan Pemerintahan

A. Sekretariat Daerah

Tabel 2.73
Realisasi Penempatan Transmigrasi Tahun 2019-2023

Transmigrasi	Tahun				
	2019	2020	2021	2022	2023
a. Pendaftaran Seleksi	13	17	15	25	31
b. Pemberangkatan					
- KK	13	0	0	12	5
- Jiwa	43	0	0	48	8
c. Transmigran yang Kembali	0	0	0	0	0
d. Daerah Tujuan (Kabupaten/Provinsi)	3	0	0	4	2

Sumber: Dinas Tenaga Kerja, 2024

Sekretariat Daerah sebagai pelaksana Unsur pendukung Urusan Pemerintahan. Sekretariat Daerah adalah Perangkat Daerah yang mempunyai tugas membantu Bupati dalam pengoordinasian penyusunan kebijakan, pengoordinasian pelaksanaan tugas perangkat daerah, pemantauan dan evaluasi kebijakan daerah, dan pelayanan administratif perangkat daerah.

Berdasarkan Peraturan Bupati Sleman Nomor 55.1 Tahun 2021 tentang Kedudukan, Susunan Organisasi, Tugas dan Fungsi, serta Tata Kerja Sekretariat Daerah, Sekretariat Daerah Kabupaten Sleman terdiri dari 9 bagian antara lain Bagian Pemerintahan, Bagian Hukum, Bagian Kesejahteraan Rakyat, Bagian Perekonomian dan SDA, Bagian Administrasi Pembangunan, Bagian Pengadaan Barang dan Jasa, Bagian Organisasi, Bagian Umum dan Bagian Protokol dan Komunikasi Pimpinan.

Perkembangan indikator pada unsur pendukung urusan pemerintahan Sekretariat Daerah sebagai berikut:

Tabel 2.74
Capaian Indikator Kinerja Daerah pada Unsur Pendukung Urusan Pemerintahan Sekretariat Daerah 2019-2023

No	Indikator	Satuan	2019	2020	2021	2022	2023
1	Indeks Kepuasan Masyarakat (IKM)	Indeks	81,78	82,37	83,37	84,25	84,68
2	Indeks Reformasi Birokrasi	Nilai	75,83 (BB)	76,34 (BB)	76,34 (BB)	77,50 (BB)	80,82
3	Predikat Akuntabilitas Kinerja Pemerintah	Predikat	81,99 (A)	81,42 (A)	81,73 (A)	81,89 (A)	82,75 (A)
4	Status Kinerja Penyelenggaraan Pemerintahan Daerah	Predikat	N/A	N/A	N/A	N/A	N/A

Sumber : Sekretariat Daerah Kabupaten Sleman, 2024

Indeks Kepuasan Masyarakat adalah hasil survei kepuasan masyarakat yang merupakan predikat kualitas dan kinerja pelayanan publik tingkat kabupaten berdasarkan nilai IKM yang dicapai oleh semua perangkat daerah dan UPT. Indeks Kepuasan Masyarakat (IKM) diperoleh dari survei kepuasan masyarakat. Pelaksanaan survei pada tahun 2023 dilaksanakan pada 116 unit organisasi, terdiri dari 47 perangkat daerah, 9 Bagian pada Sekretariat Daerah, dan 60 UPT/UPTD. Jumlah unit organisasi yang melaksanakan survei pada tahun 2022 berkurang dari tahun 2021 yang berjumlah 133 unit organisasi karena adanya penyederhanaan birokrasi kepada 17 UPT Pelayanan Pendidikan. Capaian IKM tahun 2022 juga lebih baik dibandingkan IKM tahun 2021 yakni terealisasi sebesar 84,25 atau meningkat 0,88%.

Indeks Reformasi Birokrasi adalah nilai evaluasi pelaksanaan reformasi birokrasi di Pemerintah Kabupaten Sleman yang dilakukan oleh Kementerian Pendayagunaan Aparatur Negara dan Reformasi Birokrasi.

Evaluasi Pelaksanaan Reformasi Birokrasi (RB) tahun 2022 atas Pelaksanaan Reformasi Birokrasi (RB) Pemerintah Kabupaten Sleman Tahun 2021 telah dilakukan oleh Kementerian Pendayagunaan Aparatur Negara dan Reformasi Birokrasi pada tanggal 25 Agustus 2022 sebagaimana termuat dalam Surat Kementerian Pendayagunaan

Aparatur Negara dan Reformasi Birokrasi nomor B/73/RB.04/2022 tanggal 5 Agustus 2022. Indeks Reformasi Birokrasi di Pemerintah Kabupaten Sleman tahun 2022 adalah 77,50 dengan kategori "BB". Hasil evaluasi tersebut menunjukkan bahwa Pemerintah Kabupaten Sleman telah berupaya untuk mewujudkan tata kelola pemerintahan yang lebih baik melalui perbaikan berkelanjutan yang ditandai dengan meningkatnya nilai pada komponen pengungkit, meskipun terdapat sedikit penurunan pada komponen hasil.

Predikat AKIP (Akuntabilitas Kinerja Instansi Pemerintah) adalah predikat yang diberikan oleh Kementerian PAN RB atas Laporan kinerja akuntabilitas dari pelaksanaan tugas dan fungsi yang dipercayakan kepada setiap instansi pemerintah atas penggunaan anggaran. Penyusunan laporan kinerja adalah pengukuran kinerja dan evaluasi serta pengungkapan (*disclosure*) secara memadai hasil analisis terhadap pengukuran kinerja.

Hasil evaluasi atas akuntabilitas kinerja Pemerintah Kabupaten Sleman pada tahun 2022 menunjukkan nilai sebesar 81,89 dengan predikat "A". Hal tersebut menunjukkan bahwa implementasi akuntabilitas kinerja "memuskan", yaitu instansi pemerintah dan unit kerja dapat memimpin perubahan dalam mewujudkan pemerintahan berorientasi hasil.

Status kinerja pemerintah daerah adalah nilai yang diperoleh pemerintahan daerah berdasarkan hasil penilaian evaluasi penyelenggaraan pemerintahan daerah (EPPD) atas Laporan Penyelenggaraan Pemerintahan Daerah (LPPD) tahun n-2 oleh Direktorat Jenderal Otonomi Daerah Kementerian Dalam Negeri (Kemendagri). Skor ini diperoleh melalui akumulasi capaian kinerja makro dan capaian Indikator Kinerja Kunci (IKK), baik IKK Outcome maupun IKK Output. Pemerintah Kabupaten Sleman telah mengirimkan Laporan Penyelenggaraan Pemerintahan Daerah (LPPD) sesuai dengan ketentuan yang telah ditetapkan, baik secara fisik maupun melalui Aplikasi Sistem Informasi LPPD Kementerian Dalam Negeri. Realisasi indikator kinerja tujuan Status Kinerja Penyelenggaraan Pemerintahan Daerah belum diketahui karena nilai hasil Evaluasi Penyelenggaraan Pemerintahan Daerah (EPPD) belum keluar. Untuk Status Kinerja Penyelenggaraan Pemerintahan Daerah

Kabupaten Sleman tahun 2018 adalah Sangat Tinggi dengan skor 3,5140.

B. Sekretariat Dewan Perwakilan Rakyat Daerah

Sebagai Perangkat Daerah penyelenggara administrasi kesekretariatan, keuangan, mendukung pelaksanaan tugas dan fungsi DPRD, dan menyediakan serta mengoordinasikan tenaga ahli yang diperlukan oleh DPRD, Sekretariat Dewan telah menyusun rencana kerja tahunan pada setiap alat-alat kelengkapan DPRD. Program-program kerja DPRD untuk melaksanakan fungsi pengawasan, fungsi pembentukan perda, dan fungsi anggaran juga telah tersusun dan terintegrasi dalam Dokumen RPJM dan RKPD. Selain itu, program-program DPRD untuk melaksanakan fungsi pengawasan, pembentukan Perda dan Anggaran telah terintegrasi ke dalam dokumen perencanaan dan dokumen anggaran setwan DPRD.

Pada tahun 2022, data kinerja pelayanan Sekretariat DPRD dengan menerbitkan dokumen-dokumen legislasi DPRD, yakni Peraturan Daerah sejumlah 15 dokumen, yang terdiri dari 11 raperda inisiasi eksekutif dan 4 perda inisiatif DPRD, Persetujuan Bersama/Berita Acara 15 dokumen, Keputusan DPRD sejumlah 30 dokumen dan Keputusan sejumlah 15 dokumen. Namun, Sedangkan pada tahun 2023 data kinerja pelayanan Sekretariat DPRD dengan menerbitkan dokumen-dokumen legislasi DPRD, yakni Peraturan Daerah sejumlah yakni Peraturan Daerah sejumlah 8 dokumen, yang terdiri dari 6 raperda inisiasi eksekutif dan 2 perda inisiatif DPRD, Persetujuan Bersama/Berita Acara 11 dokumen, Keputusan DPRD sejumlah 18 dokumen dan Keputusan sejumlah 14 dokumen.

Penurunan jumlah perda pada tahun 2023 dikarenakan tahapan proses pengajuan fasilitasi raperda yang diterima Gubernur maksimal tanggal 30 November 2023, sedangkan proses pembahasan tingkat II baru selesai pada akhir tahun anggaran 2023. Raperda yang disetujui atau selesai setelah tanggal 30 November, pengajuan proses fasilitasi gubernur dilakukan pada tahun 2024, sehingga mengurangi jumlah realisasi perda yang ditetapkan pada tahun 2023.

2.1.3.5 Unsur Penunjang Urusan Pemerintahan

A. Urusan Perencanaan

Perencanaan merupakan proses untuk menentukan tindakan masa depan yang tepat melalui urutan pilihan, dan dengan memperhitungkan sumber daya yang tersedia. Perencanaan pembangunan daerah disusun untuk menjamin keterkaitan, keterpaduan dan konsistensi antara perencanaan, penganggaran, pelaksanaan dan pengendalian pelaksanaan pembangunan. Perencanaan pembangunan daerah dikoordinasikan, disinergikan, dan diharmonisasikan dengan menggunakan pendekatan teknokratik, partisipatif, politis serta atas-bawah dan bawah-atas.

Perencanaan Pembangunan Daerah dituangkan dalam dokumen Rencana Pembangunan Jangka Panjang Daerah (RPJPD), Rencana Pembangunan Jangka Menengah Daerah (RPJMD), Rencana Strategis Perangkat Daerah (Renstra PD), Rencana Kerja Pemerintah Daerah (RKPD), dan Rencana Kerja Perangkat Daerah (Renja PD).

Perencanaan pembangunan daerah harus dijaga konsistensi antara perencanaan jangka panjang, menengah maupun tahunan. Konsistensi tersebut dapat dilihat dari terakomodasinya 100% program yang ada di RPJMD dalam RKPD maupun APBD.

Indikator urusan perencanaan yakni : persentase indikator kinerja sasaran daerah dalam RPJMD yang mencapai target, pada tahun 2023 sebesar 93,55%. Capaian ini dihitung berdasarkan ketercapaian indikator kinerja sasaran daerah dalam RPJMD Tahun 2021-2026 dari 31 indikator kinerja sasaran tercapai 29 indikator. Sedangkan dua indikator sasaran yang tidak tercapai yaitu nilai tukar petani, dan pembelanjaan wisatawan mancanegara. Namun pencapaian indikator kinerja sasaran harus tetap ditingkatkan dengan melakukan akselerasi dan intervensi dalam pencapaian indikator kinerja sasaran yang tidak mencapai target serta peningkatan dan atau mempertahankan capaian indikator kinerja yang sudah tercapai, sehingga capaian indikator kinerja sasaran tersebut dapat tercapai targetnya pada akhir periode RPJMD.

B. Urusan Keuangan

Pemerintah Kabupaten Sleman telah memiliki laporan keuangan dengan predikat Wajar Tanpa Pengecualian (WTP) dari Badan Pemeriksa Keuangan sebanyak 13 kali berturut-turut. Opini WTP tersebut telah didapatkan oleh Pemerintah Kabupaten Sleman secara berturut-turut sejak tahun 2011. Hal ini mengindikasikan bahwa kinerja pengelolaan keuangan dapat dipertanggungjawabkan dan cerminan dari profesionalitas aparatur sipil negara yang dimiliki.

Indeks pengelolaan keuangan daerah adalah satuan ukuran yang ditetapkan berdasarkan seperangkat dimensi dan indikator untuk menilai kualitas kinerja tatakelola keuangan daerah yang efektif, efisien, transparan, dan akuntabel dalam periode tertentu. Dimensi penilaian indeks pengelolaan keuangan terdiri dari kesesuaian dokumen perencanaan dan penganggaran, pengalokasin anggaran belanja dalam APBD, tranparansi pengelolaan keuangan daerah, penyerapan anggaran; dan kondisi keuangan daerah dan opini Badan Pemeriksa Keuangan atas LKPD.

Indeks pengelolaan keuangan daerah Kabupaten Sleman pada tahun 2022 adalah B sesuai dengan target yang ditetapkan, sehingga capaian kinerja indikator sasaran indeks pengelolaan keuangan daerah 100,00%. Sedangkan pada tahun 2023, dari target yang ditetapkan yaitu B dengan nilai 73,00 terealisasi A dengan nilai 80,00 sehingga capaian kinerja 109,67%).

Sesuai dengan Peraturan Menteri Dalam Negeri Nomor 77 tahun 2020 tentang Pedoman Teknis Pengelolaan Keuangan Daerah maka yang dimaksud dengan pengelolaan keuangan daerah adalah keseluruhan kegiatan yang meliputi perencanaan, penganggaran, pelaksanaan, penatausahaan, pelaporan, pertanggung jawaban, dan pengawasan keuangan daerah. Indeks pengelolaan keuangan daerah sebagaimana diatur dalam Peraturan Menteri Dalam Negeri nomor 19 tahun 2020 adalah satuan ukuran yang ditetapkan berdasarkan seperangkat dimensi dan indikator untuk menilai kualitas kinerja tata Kelola keuangan daerah yang efektif, efisien, transparan dan akuntabel dalam periode tertentu. Disamping itu pengukuran indeks pengelolaan keuangan daerah bertujuan untuk memacu dan memotivasi pemerintah daerah dalam meningkatkan kinerja

Pengelolaan Keuangan Daerah. Pengukuran indeks pengelolaan keuangan daerah pemerintah kabupaten dilakukan oleh pemerintah propinsi. Capaian indikator indeks pengelolaan keuangan daerah adalah pengukuran atas pengelolaan keuangan daerah yang dilaksanakan pengukurannya pada tahun 2023 atas pengelolaan keuangan tahun 2022. Terdapat 6 (enam) dimensi yang digunakan untuk mengukur indeks pengelolaan keuangan daerah. Keenam dimensi tersebut dijelaskan sebagai berikut.

1) Kesesuaian Dokumen Perencanaan dan Penganggaran

   Pada dimensi kesesuaian dokumen perencanaan dan anggaran, pengukuran dilakukan pada kesesuaian nomenklatur program pada RPJMD dan RKPD. Selanjutnya nomenklatur RKPD dan KUA PPAS dan KUA PPAS dengan APBD. Sedangkan kesesuain pagu program pada RKPD dan KUA PPAS, dilanjutkan KUA PPAS dengan APBD.

2) Pengalokasian Anggaran Belanja dalam APBD

   Pada dimensi pengalokasian anggaran belanja dalam APBD mencakup penyediaan alokasi anggaran belanja untuk fungsi pendidikan sebesar minimal 20%, untuk fungsi Kesehatan sebesar minimal 10% diluar gaji dan minimal 25% untuk infrastruktur dari dana transfer serta alokasi anggaran belanja untuk memenuhi Standar Pelayanan Minimal.

3) Transparansi Pengelolaan Keuangan Daerah

   Pada dimensi ini pemerintah daerah dituntut ketepatan waktu dan keteraksesannya dalam mempublikasikan dokumen-dokumen produk dari pengelolaan keuangan daerah selama satu tahun, termasuk pula laporan keuangan dari Badan Usaha Miliik Daerah di Pemerintah Kabupaten Sleman. Terdapat 29 jenis dokumen yang harus dipublikasikan mulai dari dokumen perencanaan, penganggaran baik itu pemerintah daerah maupun perangkat daerah, dokumen rencana umum pengadaan, dokumen laporan keuangan pemerintah daerah maupun perangkat daerah, laporan akuntabilitas Pemerintah daerah dan opini BPK.

4) Penyerapaan Anggaran

   Dimensi penyerapan anggaran mencakup indikator sebagaimana struktur pada APBD yaitu penyerapan atas anggaran belanja

operasional, penyerapan atas belanja modal, penyerapatn atas belanja tidak terduga dan penyerapan atas belanja transfer.

5) Kondisi Keuangan Daerah

Dimensi ini mengukur kemampuan keuangan pemerintah daerah untuk memenuhi kewajibannya, mengantisipasi kejadian tak terduga, dan untuk mengeksekusi secara efisien dan efektif. Indeks dimensi kondisi keuangan daerah dilihat dari 6 (enam) indicator pembentuk kondisi keuangan daerah. Keenam indicator tersebut adalah a) kemampuan keuangan daerah, b) fleksibilitas keuangan, c) solvabilitas operasional, d) solvabilitas jangka pendek, e) solvabilitas jangka panjang dan f) solvabilitas layanan. Dari hasil pengkuruan indicator diperoleh

6) Opini Badan Pemeriksa Keuangan atas LKPD

Pada dimensi ini, opini Badan Pemeriksa Keuangan atas Laporan Keuangan Pemerintah Daerah yang menjadi pengukuran adalah diperolehnya Opini Wajar Tanpa Pengecualian selama 3 (tiga) tahun berturut-turut.

Capaian indikator kinerja keuangan urusan keuangan tahun 2019 sampai 2023 dijelaskan pada tabel berikut:

Tabel 2.75

Indikator Keuangan Kabupaten Sleman Tahun 2019-2023

No	Indikator	2019	2020	2021	2022	2023
1	Hasil Opini BPK	WTP	WTP	WTP	WTP	WTP
2	Persentase SILPA (%)	14,4	14,4	16,41	9,39	7,44
3	Persentase SILPA terhadap APBD (%)	12,8	13,1	14,54	8,67	7,06
4	Jumlah program yang tidak dilaksanakan	0	0	0	0	1
5	Jumlah kegiatan yang tidak dilaksanakan	0	2	0	0	3
6	Persentase belanja pendidikan (%)	25,8	23,6	28,89	29,20	26,81
7	Persentase belanja kesehatan (%)	12,8	14,8	19,36	16,40	16,45
8	Persentase belanja langsung (%)	46,2	49,3	45,72	44,72	44,70
9	Persentase belanja tidak langsung (%)	53,8	50,8	54,21	55,28	55,30
10	Persentase belanja bagi hasil kabupaten/desa (%)	2,22	1,74	8,06	2,68	2,58

Sumber: Badan Keuangan dan Aset Daerah, 2024

C. Kepegawaian

Kepegawaian, Pendidikan dan Pelatihan merupakan unsur penunjang urusan pemerintahan. Guna meningkatkan kualitas pelayanan terhadap masyarakat, Pemerintah Kabupaten Sleman telah mengadakan pendidikan dan pelatihan secara rutin. Rata-rata lama pegawai mendapatkan pendidikan dan pelatihan pada tahun 2023 adalah 61,15% meningkat dari 36,8% di tahun 2022. Secara kumulatif, ASN yang mengikuti pendidikan dan pelatihan formal pada tahun 2023 adalah 18,39% meningkat dari tahun 2022 sebesar 7,05%. Adapun pejabat ASN yang telah mengikuti pendidikan dan pelatihan struktural pada tahun 2023 adalah sebesar 12,14% menurun dari tahun sebelumnya tahun 2022 sebesar 53,07% hal ini disebabkan karena dampak dari penyederhanaan birokrasi.

Adapun untuk jumlah jabatan pimpinan tinggi pratama pada instansi pemerintah Kabupaten Sleman yang terisi sebanyak 35 jabatan di tahun 2023 sama dengan tahun 2022 yaitu sebanyak 35 jabatan. Sedangkan jumlah jabatan administrasi pada instansi pemerintah pada tahun 2023 sama dengan tahun 2022 yaitu 2.470 jabatan. Sementara jumlah pemangku jabatan fungsional tertentu meningkat pada tahun 2023 sama dengan tahun 2022 yaitu 6.138 jabatan. Perkembangan indikator kepegawaian serta pendidikan dan pelatihan secara lebih jelas dapat dilihat pada tabel berikut:

Tabel 2.76
Indikator Kepegawaian Kabupaten Sleman Tahun 2019-2023

No.	Uraian	2019	2020	2021	2022	2023
1	Rata-rata lama pegawai mendapatkan pendidikan dan pelatihan	16,73	13,51	29.2	36,8	61,15
2	Persentase ASN yang mengikuti pendidikan dan pelatihan formal	4,6	3,6	5,2	7,05	18,39
3	Persentase Pejabat ASN yang telah mengikuti pendidikan dan pelatihan structural	79,02	81,85	67,1	53,07	12,14
4	Jumlah jabatan pimpinan tinggi pada instansi pemerintah	33	30	28	35	35
5	Jumlah jabatan administrasi pada instansi pemerintah	741	688	793	2.470	2.470
6	Jumlah pemangku jabatan fungsional tertentu pada instansi pemerintah	6.174	5.739	6.115	6.138	6.138

Sumber: Badan Kepegawaian, Pendidikan dan Pelatihan, 2024

D. Pendidikan dan Pelatihan

Guna meningkatkan kualitas layanan terhadap masyarakat, Pemerintah Kabupaten Sleman telah mengadakan Pendidikan dan

pelatihan kepada pegawainya. Rata-rata lama pegawai mendapatkan pendidikan dan pelatihan pada tahun 2023 adalah 61,15% meningkat dari 36,8% di tahun 2022. Secara kumulatif, ASN yang mengikuti pendidikan dan pelatihan formal pada tahun 2023 adalah 18,39% menurun dari tahun 2022 sebesar 7,05%. Adapun pejabat ASN yang telah mengikuti pendidikan dan pelatihan struktural pada tahun 2023 adalah sebesar 12,14% menurun dari tahun sebelumnya tahun 2022 sebesar 53,07% hal ini disebabkan karena dampak dari penyederhanaan birokrasi.

E. Penelitian dan pengembangan

Sebagai salah satu upaya penting untuk mengembangkan potensi dan mengatasi permasalahan dalam mewujudkan kesejahteraan bagi warga Kabupaten Sleman adalah melalui penelitian sebagai pintu awal kemajuan daerah. Hal ini sejalan dengan kebijakan nasional antara lain dengan disahkannya Undang-Undang Nomor 11 Tahun 2019 tentang Sistem Nasional Ilmu Pengetahuan dan Teknologi. Salah satu amanat di dalam Undang-Undang tersebut adalah Pemerintah Daerah wajib mengembangkan invensi dan inovasi yang dihasilkan dari penelitian dasar, penelitian terapan, dan pengembangan, alih teknologi, rekayasa balik, intermediasi teknologi, difusi ilmu pengetahuan dan teknologi; dan/atau komersialisasi teknologi. Invensi dan inovasi tersebut juga ditujukan untuk menjadi solusi permasalahan daerah dan/atau menghasilkan nilai tambah dari produk dan/atau proses produksi bagi kesejahteraan masyarakat.

Penguatan kelembagaan dalam melaksanakan urusan penelitian dan pengembangan didukung dengan keluarnya Peraturan Menteri Dalam Negeri Nomor 7 Tahun 2023 tentang Pedoman, Pembentukan, dan Nomenklatur Badan Riset dan Inovasi Daerah, dimana tugas, fungsi, dan susunan organisasi badan fungsi penunjang urusan pemerintahan di bidang Penelitian dan Pengembangan lebih dipertegas. Tindak lanjut dari Permendagri tersebut adalah dibentuknya Badan Riset dan Inovasi Daerah (BRIDA) yang diintegrasikan dengan BAPPEDA.

BRIDA di Kabupaten Sleman akan mengambil peran dalam koordinasi program prioritas pengembangan ekosistem riset dan

inovasi antara Pemerintah Kabupaten Sleman dan Pemerintah Daerah D.I. Yogyakarta; koordinasi dan pengembangan SDM Iptek, anggaran berkelanjutan, dan kerjasama multi pihak yang terintegrasi untuk mendukung pelaksanaan tugas dan fungsi BRIDA; dan tata kelola pengembangan ekosistem riset dan inovasi daerah dengan fokus pada sektor sosial dan produk unggulan daerah untuk meningkatkan kapasitas daya saing Pemerintah Kabupaten Sleman.

Berdasarkan hal tersebut di atas Pemerintah Kabupaten Sleman, melalui Bappeda mendorong berbagai pihak untuk mencurahkan daya upaya hasil pikir melalui penelitian yang hasilnya dapat langsung diterapkan sehingga dapat mendukung tercapainya visi dan misi Kabupaten Sleman.

Selain itu, Pemerintah Daerah juga mendorong peningkatan peran urusan Litbang dalam memperkuat penyusunan dokumen perencanaan daerah dengan melakukan Kajian untuk menghasilkan rekomendasi kebijakan berbasis bukti, memberikan arahan umum tentang peran riset dan inovasi di daerah ke dalam RPJPD maupun RPJMD, serta menyusun dokumen perencanaan pemajuan iptek dengan fokus pada pemanfaatan riset dan inovasi di daerah.

Penelitian terapan merupakan salah satu upaya dalam meningkatkan peran urusan litbang untuk memperkuat daya saing daerah. Pelaksanaan penelitian terapan yang dimulai tahun 2020, bekerjasama dengan perguruan tinggi di DIY dengan lokus di Kabupaten Sleman. Tema Penelitian pada tahun 2023 adalah “Menguatkan Sektor Pertanian ke Arah Membangun Wirausaha Pertanian”, dengan 5 judul penelitian yang didanai.

Selain penelitian terapan, juga diterbitkan karya-karya tulis ilmiah yang dihimpun ke dalam Jurnal Hasil-Hasil Penelitian di Kabupaten Sleman dan sudah diterbitkan sejak tahun 2014 dengan nomor ISSN: 2406-7520. Jurnal tersebut terbit 2 kali dalam setahun yaitu bulan Juli dan Desember. Tema jurnal terbagi ke dalam 4 bidang : (1) Bidang Sains dan Teknologi; (2) Bidang Sosial Humaniora; (3) Bidang Kesehatan Masyarakat; (4) Bidang Agro.

Dalam rangka percepatan pencapaian tujuan-tujuan pembangunan, inovasi seringkali menjadi andalan yang diperlukan oleh suatu daerah termasuk oleh Kabupaten Sleman. Namun saat ini

inovasi masih lebih banyak ditempatkan sebagai ilmu pengetahuan dan bukan sebagai suatu budaya. Ekosistem inovasi sangat perlu untuk ditumbuhkembangkan dalam suatu Pemerintahan Daerah agar inovasi benar-benar menjadi suatu kebutuhan dalam upaya pemecahan persoalan-persoalan serta tantangan yang terjadi.

Pemerintah Kabupaten Sleman secara serius mendorong berbagai pihak untuk terus berinovasi dengan mengeluarkan Peraturan Daerah Nomor 8 Tahun 2022 tentang Penyelenggaraan Inovasi Daerah dan Peraturan Bupati Sleman Nomor 78 Tahun 2023 tentang Pelaksanaan Peraturan Daerah Kabupaten Sleman Nomor 8 Tahun 2022 tentang Penyelenggaraan Inovasi Daerah. Hal ini untuk mendukung implementasi Peraturan Pemerintah Nomor 38 Tahun 2017 tentang Inovasi Daerah dimana Pemerintah Daerah diwajibkan untuk melaporkan implementasi inovasi di daerahnya setiap tahunnya kepada Kemendagri.

Pelaporan inovasi daerah ke pusat tersebut selanjutnya akan dilakukan penilaian yang hasilnya berupa Indeks Inovasi Daerah (IID). Berdasarkan Surat Keputusan Menteri Dalam Negeri Nomor 400.10.11-6287 Tahun 2023 tentang Indeks Inovasi Daerah Provinsi, Kabupaten, dan Kota Tahun 2023, skor Indeks Inovasi Daerah Kabupaten Sleman tahun 2023 adalah 57,23 dengan predikat “Inovatif” dan menempati peringkat 54 dari 415 Kabupaten yang melaporkan inovasi daerah melalui aplikasi indeks inovasi daerah. Hasil capaian ini sedikit menurun dari tahun 2022 dimana pada tahun 2022 skor Indeks Inovasi Daerah Kabupaten Sleman adalah 58,31 dengan predikat “Inovatif” dan menempati peringkat 37 untuk kluster Kabupaten dari 415 Kabupaten. Penilaian IID tidak hanya berdasarkan kuantitas inovasi tetapi juga kualitas inovasi yang dilaporkan.

Dari Indeks Inovasi Daerah Kabupaten Sleman yang cukup tinggi, dapat dilihat bahwa penciptaan iklim budaya inovasi di Kabupaten Sleman sudah mulai terbentuk dan didukung oleh berbagai perangkat daerah. Indikator Perkembangan Penelitian dan Pengembangan Kabupaten Sleman Tahun 2019-2023 sebagai berikut:

Tabel 2.77
Indikator Penelitian dan Pengembangan Kabupaten Sleman
Tahun 2019-2023

No	Indikator	2019	2020	2021	2022	2023
1	Persentase perangkat daerah yang difasilitasi dalam penerapan inovasi daerah (%)	10,41	50,68	66,67	n.a.	36,96
2	Persentase kebijakan inovasi yang diterapkan di daerah (%)	77,5	80	91,33	n.a.	100
3	Persentase inovasi yang telah ditetapkan dengan surat keputusan dan atau peraturan lainnya (%)*	n.a.	n.a.	91,33	100	100
4	Persentase inovasi yang diimplementasi*	n.a.	n.a.	91,33	100	100

Sumber: Bappeda, 2023
**Merupakan indikator dalam RPJMD Tahun 2021 – 2026*

Capaian indikator persentase inovasi yang telah ditetapkan dengan surat keputusan dan atau peraturan lainnya, di tahun 2023 adalah sebesar 100%. Capaian ini disebabkan karena inovasi sudah dianggap sebagai suatu kebutuhan dalam melakukan terobosan untuk melaksanakan pelayanan publik maupun untuk mendapatkan hasil yang optimal dalam memecahkan permasalahan yang ada. Kebutuhan akan inovasi ini merupakan jawaban atas perubahan jaman yang dinamis dimana saat ini masyarakat butuh pelayanan yang efektif dan efisien serta mudah dijangkau dan diakses di era jaman digital.

Capaian indikator persentase inovasi yang diimplementasikan, pada tahun 2023 adalah sebesar 100%. Capaian ini disebabkan karena inovasi-inovasi yang telah ditetapkan dalam keputusan Kepala Daerah sampai saat ini semuanya masih berkelanjutan dan masih terus digunakan. Beberapa inovasi yang mulai diterapkan pada tahun 2023 disajikan pada tabel berikut.

Tabel 2.78
Inovasi di Kabupaten Sleman Tahun 2023

No	Nama Inovasi	Instansi Pelaksana	Penjelasan Singkat
1	Abang Komandan (Aplikasi Pengembangan Kompetensi ASN di Kabupaten Sleman)	Badan Kepegawaian, Pendidikan, dan Pelatihan	Aplikasi Abang Komandan adalah aplikasi pemetaan pengembangan kompetensi bagi seluruh ASN di Sleman yang dilakukan secara online. Aplikasi pengembangan kompetensi dibuat untuk menyediakan data secara komprehensif yang berisi tentang pengembangan kompetensi seluruh ASN di Kabupaten Sleman, memantau pengembangan kompetensi yang sudah dilakukan oleh setiap ASN di Kabupaten Sleman.
2	Aplikasi Penilaian Mandiri Evaluasi SAKIP	Inspektorat	Aplikasi Penilaian Mandiri Evaluasi SAKIP merupakan aplikasi yang digunakan oleh unit kerja untuk melakukan penilailan mandiri atas implementasi SAKIP ke lembar kerja evaluasi dalam aplikasi penilaian mandiri evaluasi SAKIP.
3	Aplikasi Penilaian Mandiri Zona Integritas	Inspektorat	Aplikasi Penilaian Mandiri Zona Integritas merupakan aplikasi yang digunakan oleh unit kerja untuk melakukan penilailan mandiri atas pembangunan zona integritas ke lembar kerja evaluasi dalam aplikasi penilaian mandiri Zona integritas.

No	Nama Inovasi	Instansi Pelaksana	Penjelasan Singkat
4	*Beeswax Wrap* dengan Tambahan Jeruk Nipis (*Citrus Aurantiifolia*) sebagai Inovasi Pengurangan Sampah	SMP N 1 Ngemplak	Inovasi ini merupakan inovasi untuk membantu mengatasi masalah penangan sampah. Beeswax wrap dengan tambahan jeruk nipis yang berfungsi untuk meningkatkan kualitas pemakaian. Beeswax wrap bisa menjadi alternatif untuk pembungkus makanan yang ramah lingkungan. Terbuat dari lilin lebah (beeswax) dan kain sehingga dapat membuat makanan tetap awet, dan pastinya aman untuk makanan. Dengan penambahan kulit jeruk yang kaya akan kandungan antioksidan tinggi dan terdapat kandungan flavonoid yaitu mempunyai sifat khas sebagai pengendap protein dan mudah terurai dalam asam, flavonoid juga bisa mencegah kerusakan oleh radikal bebas.
5	CAKRADATA	Badan Perencanaan Pembangunan Daerah	Inovasi CAKRADATA merupakan sistem informasi berbasis website yang menyajikan peta yang dapat digunakan secara interaktif antar pengguna secara daring untuk mengakses data dan analisis perencanaan pembangunan daerah berbasis geospasial yang dimiliki oleh BAPPEDA Kabupaten Sleman. CAKRADATA dengan format dan antar muka yang menampilkan *layer* peta secara daring menjadi aplikasi berbasis analisis, tidak hanya berbasis database seperti aplikasi lain yang sudah ada, sehingga pengguna tidak perlu mengunduh database dan membukanya di aplikasi lain.
6	*Dashboard Executive Information*	Dinas Komunikasi dan Informatika	Inovasi Dashboard Executive Information merupakan inovasi digital berupa dashboard yang berisi data yang dibutuhkan oleh eksekutif. Dashboard ini akan menampilkan data dari sistem yang sudah ada. Data yang ditampilkan akan menggunakan data warehouse rekap data asli sehingga ketika dilakukan pengaksesan tidak akan mengganggu aktivitas transaksi yang sebenarnya.
7	Direktori Budaya Kabupaten Sleman	Dinas Kebudayaan (Kundha Kabudayan)	Inovasi Direktori Budaya Kabupaten Sleman merupakan inovasi pusat data berupa website untuk menguraikan kekayaan dan keragaman potensi budaya, obyek pemajuan kebudayaan, serta pelestarian warisan budaya dan cagar budaya di wilayah Kabupaten Sleman. Inovasi ini mengolaborasikan dan mendalami informasi tentang potensi adat, tradisi, seni, budaya di wilayah Kabupaten Sleman.
8	DLC (*Digital Literacy Corner*)	Dinas Perpustakaan dan Kearsipan	Inovasi DLC adalah salah satu upaya untuk menghadirkan perpustakaan di tengah masyarakat di era digital untuk menjawab keterbatasan model perpustakaan konvensional yang mengharuskan adanya kegiatan fisik dan keterbatasan jangkauan. Inovasi ini merupakan layanan masyarakat yang ditempatkan di berbagai titik atau lokasi di Kabupaten Sleman dalam bentuk pop up. DLC dimaksudkan berupa QR Code yang terintegrasi dengan informasi dan layanan dari Dinas Perpustakaan dan Kearsipan Kabupaten Sleman.
9	E-Pohon Sebuah Cara Literasi Digital yang Menyenangkan untuk Mengenal Pohon dan Tanaman Khas Daerah di Lingkungan SMP Negeri 2 Ngemplak	SMP N 2 Ngemplak	E-Pohon hadir untuk membantu dalam peningkatan literasi digital di SMPN 2 Ngemplak dan masyarakat luas. E-Pohon hadir dengan fitur literasi mengenai jenis pohon dan tanaman yang tumbuh dan hidup di lingkungan SMPN 2 Ngemplak. Inovasi ini membantu warga sekolah untuk lebih banyak berliterasi sekaligus untuk melestarikan pohon dan tanaman khas daerah yang ada di SMPN 2 Ngemplak. Inovasi dikembangkan dengan menggunakan microsoft publisher dan microsoft word untuk mendokumentasikan atau menyajikan informasi data pohon dan tanaman, serta aplikasi qr code untuk membuat data barcode pada jenis pohon dan tanaman khas daerah.
10	*Gummy Sour Bomb* Menambah Konsentrasi dan Upaya Meningkatkan Asupan Sayur di Lingkungan Sekolah	SMP Global Islamic School 3 Yogyakarta	Permen adalah produk yang dapat dikonsumsi untuk mengisi waktu luang, melepas stress dan menghilangkan rasa kantuk. Pada inovasi ini, Gummy Sour Bomb dibuat dari campuran bahan dasar permen jelly yang memiliki rasa yang asam dengan bayam dan wortel di dalamnya. Bayam dan wortel merupakan jenis sayuran memiliki kandungan nutrisi yang dibutuhkan oleh anak di usia pertumbuhan. Dalam 100 gr bayam mengandung 2,7 mg zat besi yang berfungsi untuk mencegah anemia. Sedangkan, wortel mengandung beta karoten yang berfungsi untuk memenuhi kebutuhan vitamin A dan sebagai antioksidan untuk melawan radikal bebas. Rasa asam Gummy Sour Bomb dapat memberikan reaksi pada indra pengecap, membuat tidak mengantuk dan mengembalikan konsentrasi siswa.
11	Kendi Prambanan (Katering Diet RSUD Prambanan)	Dinas Kesehatan (RSUD Prambanan)	RSUD Prambanan selama ini menyediakan pelayanan katering diet untuk pasien dan karyawan secara langsung. Berdasarkan hasil survey kepuasan konsumen katering diet, diputuskan untuk memperluas pasar dengan menjual produk menu diet sehat ke masyarakat melalui daring/platform online. Menu diet yang disediakan antara lain: rendah kalori, rendah garam, lambung, hati dan kandung empedu, Diabetes

No	Nama Inovasi	Instansi Pelaksana	Penjelasan Singkat
			Mellitus, rendah lemak, jantung, ginjal, hemodialisis, rendah purin, untuk olahragawan, dan estetika. Masyarakat dapat mengakses layanan melalui platform Grab untuk memperoleh makanan sehat yang siap dikirimkan untuk konsumen sesuai kebutuhan individu. Pengembangan layanan ini dipastikan tidak akan mengganggu tugas pokok RSUD Prambanan dalam penyelenggaraan pelayanan kesehatan (terutama pelayanan gizi kepada pasien) serta sesuai dengan Peraturan Bupati Sleman Nomor 1.3 Tahun 2018 tentang Pedoman Pengelolaan Badan Layanan Umum Daerah di Lingkungan Pemerintah Kabupaten Sleman.
12	Kran Otomatis Pembersih *Ammonia*	SMP N 1 Turi	Inovasi ini merupakan alat untuk mengatasi masalah toilet berbau di tempat umum dengan membuat kran otomatis dimana cara kerjanya akan secara otomatis jika kadar amonia melebihi ambang batas. Digunakan sensor amonia yang dihubungkan dengan kran otomatis dan indikator lampu. Jika kadar ammonia rendah maka indikator berwarna merah akan menyala, kadar ammonia tinggi indikator warna merah hilang dan kran akan secara otomatis membuka untuk menyiram toilet.
13	Pak Maman (Pelacakan Permohonan dan Aduan secara Mandiri)	Dinas Sosial	Inovasi Pak Maman adalah inovasi yang berupa layanan untuk semakin mempercepat dan memudahkan Pemerlu Pelayanan Kesejahteraan Sosial (PPKS) dalam mengakses pelayanan sosial. Pak Maman merupakan pengembangan fitur dari aplikasi Dinsos Mantap, yaitu aplikasi digitalisasi pelayanan sosial di Dinas Sosial Sleman yang telah berlangsung sejak 2021. Pengembangan Dinsos Mantap mencakup perluasan cakupan layanan melalui Pusat Kesejahteraan Sosial (Puskesos) di kalurahan serta penambahan fitur pada aplikasi berupa pelacakan secara mandiri sejauh mana proses permohonan dan aduan yang sedang diajukan tanpa harus bertatap muka/bertanya langsung kepada petugas pelayanan (Pak Maman).
14	Pemanfaatan Media Digital E-*Religion* Sebagai Sarana Pembinaan Keagamaan di SMP Negeri 1 Sleman	SMP N 1 Sleman	E-religion dikembangkan untuk menyikapi perkembangan teknologi yang semakin global, akses dunia maya yang semakin mudah dan variatif, serta perangkat-perangkat keras dan lunak yang semakin canggih, seperti halnya gawai. E-religion diharapkan dapat mengurangi pemanfaatan gawai yang tidak bermanfaat, khususnya ketika waktu menunggu jemputan pulang atau waktu luang ketika di sekolah, peserta didik dapat mengakses e-religion bukan game online. Inovasi yang dikembangkan adalah Inovasi Digital, yaitu pembuatan informasi keagamaan berbasis web yang bisa diakses oleh seluruh warga sekolah.
15	Penguatan Mental Korban *Bullying* Menggunakan Aplikasi SMH (*Screening Mental Health*)	SMP N 4 Kalasan	Dengan melihat kondisi mental pendidikan Indonesia yang memprihatinkan (Perilaku Perundungan) maka Inovasi ini dikembangkan untuk mengantisipasi dampak buruk dari hal tersebut dan meminimalisir kasus perundungan. Inovasi ini bertujuan untuk memberikan penguatan mental dan meminimalisir efek berkepanjangan dari para korban Bullying melalui Aplikasi SMH (Screening Mental Health) di lingkungan sekolah. Inovasi ini dirancang untuk membentuk generasi yang memiliki mental sehat, membantu menguatkan mental korban Bullying, mencegah maraknya kasus Bullying, penguatan karakter anti Bullying, mencegah dampak lanjutan dari Bullying, dan penampung curahan hati para korban Bullying.
16	Posyanduk (Pos Pelayanan Dokumen Kependudukan)	Dinas Kependudukan dan Pencatatan Sipil	Penerapan SIAK terpusat berimbas pada pemutusan akses lembaga lain, sehingga pelayanan permohonan dokumen kependudukan yang selama ini dilaksanakan melalui akses lembaga lain/mitra (yang sudah memiliki Perjanjian Kerja Sama dengan Disdukcapil dalam layanan adminduk terintegrasi) ke SIAK terhenti. Inovasi ini menjadi langkah solutif untuk keberlanjutan pelayanan dokumen adminduk kepada masyarakat sekaligus mengungkit pemutakhiran data kependudukan oleh lembaga lain tersebut. Kecepatan dan kemudahan pelayanan adminduk melalui kanal online khusus adalah ruh dari inovasi ini. Lembaga lain tersebut, antara lain kalurahan dan RSIA, yang merupakan mitra dukcapil akan diberi akses khusus dan kuota tak terbatas dalam sebuah aplikasi khusus untuk pengajuan permohonan dokumen kependudukan. Kalurahan dapat mengajukan akta kelahiran dan akta kematian, sedangkan RSIA dapat mengajukan akta kelahiran, KIA, dan KK. Proses masuk data kependudukan hingga proses TTE semua dilakukan oleh operator Disdukcapil. Penyampaian dokumen kependudukan kepada pemilik (masyarakat) akan dilakukan oleh lembaga yang bersangkutan.

No	Nama Inovasi	Instansi Pelaksana	Penjelasan Singkat
17	SIAP DPM (Aplikasi Dana Penguatan Modal Koperasi)	Dinas Koperasi Usaha Kecil dan Menengah	SIAP DPM KOPERASI disediakan untuk mewujudkan pelayanan secara online/digital terhadap koperasi yang mengajukan Dana Penguatan Modal. Sehingga ke depannya pengajuan Dana Penguatan Modal dapat berjalan secara paperless, lebih transparan, efektif, efisien, terukur dan akurat. Koperasi yang mengajukan Dana Penguatan Modal diharuskan untuk mengunggah dokumen persyaratan pengajuan dan mengisikan kertas kerja yang tersedia dalam aplikasi tersebut. Tim Verifikator akan melakukan verifikasi terhadap dokumen yang diunggah dan melihat hasil dari kertas kerja yang telah diisikan kemudian memberikan rekomendasi terhdap pengajuan tersebut.
18	SIAP PRB (Siap Identifikasi Antar dan Pantau Pasien Program Rujuk Balik)	Dinas Kesehatan (Puskesmas Tempel II)	Inovasi SIAP PRB diinisiasi oleh apoteker karena masih rendahnya kepatuhan pasien dalam mengambil obat rutin yaitu hanya sebesar 70,7% pada Januari-Maret 2021. Penyebab ketidakpatuhan pasien disebabkan karena alasan aksesibilitas pengambilan obat yang terlalu jauh dari domisili pasien menuju Apotek Jejaring BPJS. Melalui inovasi SIAP PRB yang kerjasama dengan Apotek Kimia Farma 316 untuk mengantarkan obat ke puskesmas sehingga pasien tidak perlu mengambil sendiri serta optimalisasi pelayanan kefarmasian yang dilakukan apoteker secara online di grup whatsapp untuk meningkatkan motivasi pasien.
19	SIM Kala BerPancasila	Badan Kesatuan Bangsa dan Politik	Inovasi SIM Kala BerPancasila merupakan sistem informasi atau aplikasi untuk mempermudah dan mempercepat pencarian data Kalurahan Berkarakter Pancasila. Aplikasi ini bertujuan untuk menyediakan data sebaran Kalurahan Berkarakter Pancasila serta data monev Kalurahan Berkarakter Pancasila.
20	Sim Tangkas (Sistem Informasi Pemanfaatan Tanah Kas Kalurahan)	Dinas Pertanahan dan Tata Ruang	SIMTANGKAS merupakan Sistem lnformasi Potensl lnvestasi Terintegrosl di Tanah Kasultanan dan Kalurahan dimana gagasan yang diimplementasikan dalam bentuk Proyek Perubahan yang bertujuan untuk membuka akses lnformasi kepada masyarakat dan pemangku kebijakan terkait potensi investasl pada Tanah Kasultanan dan Kalurahan di Kabupaten Sleman.
21	SIPARA (Sistem Informasi Pasar Rakyat)	Dinas Perindustrian dan Perdagangan	Inovasi SIPARA merupakan inovasi berupa sistem yang akan mensinergikan data pembayaran retribusi dengan data perizinan/ Surat Pemanfaatan Tempat Dasaran. Sistem akan menyimpan data ketetapan pembayaran retribusi per pedagang pasar rakyat, menyimpan data pembayaran retribusi yang dibayarkan pedagang pasar rakyat, dan menampilkan data tunggakan yang harus dibayarkan oleh pedagang. Sistem akan memberikan informasi ketika SPTD yang dimiliki pedagang perlu diperpanjang.
22	SIPP BAPAK (Sistem Informasi Perencanaan dan Penganggaran Bantuan Keuangan Khusus kepada Kalurahan)	Badan Perencanaan Pembangunan Daerah	SIPP BAPAK merupakan sebuah sistem berbasis web yang digunakan dalam proses perencanaan, penganggaran, dan monitoring evaluasi serta pelaporan Bantuan Keuangan Khusus (BKK) kepada Kalurahan agar berjalan dengan efektif, efisien, dan akuntabel. Aplikasi ini digunakan untuk mengelola data usulan kalurahan yang diusulkan menggunakan dana Bantuan Alokasi Khusus agar dapat disajikan secara cepat dan akurat untuk membantu, mempermudah, dan mempercepat proses BKK.
23	*Telemedicine* Kesehatan Mental	Dinas Kesehatan	Inovasi Telemedicine kesehatan mental merupakan pengembangan dari Program MATA HATI (Masyarakat Tangguh Sehat Jiwa) yang dikembangkan karena tingginya kasus kesehatan mental pada usia produktif di Kabupaten Sleman serta keterbatasan konseling yang dapat dilakukan di Puskesmas. Telemedicine kesehatan mental telekonsultasi berupa online dengan psikolog.

Sumber: Bappeda, 2024

Guna memberikan gambaran mengenai daya saing daerah di tingkat provinsi maupun kabupaten/kota perlu disajikan daya saing suatu daerah. Indeks Daya Saing Daerah (IDSD) merupakan upaya untuk mengukur dan mengetahui kondisi daya saing suatu daerah ditinjau dari komponen lingkungan pendukung, SDM, pasar, dan ekosistem inovasi. Tujuan dari pengukuran IDSD adalah untuk memperoleh sebuah ukuran daya saing daerah yang komprehensif

yang dapat merefleksikan tingkat produktivitas daerah. Pengukuran IDSD 2023 terdiri dari empat komponen yang dikolaborasi kedalam 12 pilar daya saing. IDSD 2022 menggunakan data sekunder yang bersumber dari Kementerian/Lembaga (K/L).

Berdasarkan publikasi dari Badan Riset dan Inovasi Nasional (BRIN) pada Februari 2024, skor Indeks Daya Saing Daerah (IDSD) Kabupaten Sleman tahun 2023 adalah 4,00 (skala 0,00 – 5,00), diatas skor IDSD DIY (3,84) dan skor IDSD Nasional (3,44) serta menempati peringkat kedua se-Indonesia untuk kategori kabupaten dibawah Kabupaten Buleleng (4,10) dan peringkat ke-6 untuk kategori kabupaten-kota dari 514 kabupaten-kota di Indonesia.

Skor IDSD tahun 2023 meningkat dibanding tahun 2022 yang sebesar 3,91 (skala 0,00 – 5,00), diatas skor IDSD DIY (3,61) dan skor IDSD Nasional (3,26) serta menempati peringkat pertama se-Indonesia untuk kategori kabupaten, dan peringkat ke-7 untuk kategori kabupaten-kota dari 514 kabupaten-kota di Indonesia.

Hal ini menunjukkan bahwa Kabupaten Sleman memiliki daya saing daerah yang sangat tinggi dibandingkan dengan daerah lainnya.

Dalam hal capaian di bidang inovasi pelayanan publik, Kabupaten Sleman telah meraih penghargaan dari Kementerian Pemberdayaan Aparatur Negara dan Reformasi, antara lain:

a. Tua Keladi (Santun Lansia, Kesehatan Layak Diperhatikan), Pusat Kesehatan Masyarakat Gamping I, dengan meraih Piagam Penghargaan Top 99 Inovasi Pelayanan Publik Tahun 2017;
b. Sunmor Sembada Minggu Pahingan (Sekali Kayuh, Dua Tiga Permasalahan Sleman Teratasi), Kapanewon Sleman, dengan meraih Piagam Penghargaan Top 99 Inovasi Pelayanan Publik Tahun 2017;
c. Gelang Si Cantik (Gerakan Literasi Mengangkat Prestasi Melalui Membaca, Menulis, dan TIK), SMP Negeri 4 Pakem, dengan meraih Piagam Penghargaan Top 99 Inovasi Pelayanan Publik Tahun 2020;
d. Gatotkaca (Gerakan Totalitas Suka Membaca), SD Negeri Kaliduren Moyudan, dengan meraih Piagam Penghargaan Top 15 Replika Inovasi Pelayanan Publik Tahun 2021;

e. Lasamba (Layanan Sambang Warga), Dinas Sosial Kabupaten Sleman, dengan meraih Piagam Penghargaan Top 99 Inovasi Pelayanan Publik Tahun 2022;
f. Mata Hati (Masyarakat Tangguh Sehat Jiwa), Dinas Kesehatan Kabupaten Sleman, dengan meraih Piagam Penghargaan Top 99 Inovasi Pelayanan Publik Tahun 2022;

E. Pengawasan

Unsur pengawasan urusan pemerintahan dimaksudkan untuk meningkatkan kapasitas daerah dalam rangka mendukung pelaksanaan urusan pemerintahan konkuran sesuai dengan ketentuan peraturan perundang-undangan. Fungsi pengawasan lebih dititikberatkan pada tindakan konsultatif dan preventif agar pelaksanaan pembangunan daerah berada di jalur yang benar. Kebijakan pengawasan Pemerintah Kabupaten Sleman merupakan salah satu benuk dan tekad untuk mendukung cita-cita reformasi yaitu mewujudkan tata Kelola pemerintahan yang bersih dan berwibawa sebagai konsekuensi untuk menciptakan kebupaten yang baik, efektif, efisien, dan bebas dari KKN. Untuk mendukung kebijakan tersebut pengawasan yang dilaksanakan meliputi audit kinerja, audit keuangan, pengawasan desa, pengawasan dengan tujuan tertentu, review, pendampingan dan asistensi.

Maturitas Penyelenggaraan SPIP adalah tingkat kematangan SPIP dalam mencapai tujuan pengendalian yang meliputi kegiatan yang efektif dan efisien, keandalan pelaporan keuangan, pengamanan asset negara, dan ketaan terhadap peraturan perundang-undangan. Sesuai dengan peraturan BPKP Nomor 5 Tahun 2021 tentang Penilaian Maturitas Penyelenggaraa SPIP Terintegrasi pada Kementrian/Lembaga /Pemerintah Daerah, bahwa Pemerintah Daerah melaksanakan penilaian mandiri maturitas penyelenggaraan SPIP. APIP melakukan Penjaminan Kualitas (PK) atas hasil Penilaian Mandiri yang dilaksanakan oleh Pemerintah Daerah. Kemudian BPKP melakukan Evaluasi atas hasil penilaian mandiri maturitas penyelenggaraan SPIP yang telah dijamin kualitasnya oleh APIP. Evaluasi dilaksanakan untuk meyakinkan hasil penilaian mandiri K/L/D dan penjaminan kualitas telah sesuai dengan pedoman,

sehingga dapat digunakan untuk menyusul aksi atas *Area of Improvement (AoI).*

Nilai capaian Maturitas SPIP Kabupaten Sleman tahun 2023 sebesar 3,4610 dari target nilai 3,1000 dengan capaian kinerja 111,64%. Hasil Evaluasi atas penilaian mandiri maturitas penyelenggaraan SPIP Terintegrasi pada Pemerintah Kabupaten Sleman Tahun 2023, dapat diuraikan sebagai berikut:

a. Nilai Maturitas Penyelenggaraan SPIP Terintegrasi adalah 3,4610 atau telah memenuhi karakteristik maturitas penyelenggaraan SPIP Terintegrasi pada Level 3 (Terdefinisi).
b. Nilai Manajemen Risiko Indeks (MRI) 3,232 atau telah memenuhi karakteristik manajemen risiko indeks (MRI) pada Level 3.
c. Nilai Indeks Efektivitas Pengendalian Korupsi (IEPK) adalah 3,110.

Hasil evaluasi menunjukkan bahwa secara umum proses penilaian mandiri dan penjaminan kualitas maturitas penyelenggaraan SPIP Terintegras tahun 2023 pada pemerintah Kabupaten Sleman telah sesuai dengan langkah-langkah proses penilaian mandiri maturitas penyelenggaraan SPIP Terintegrasi, sebagaimana ditetapkan dalam pedoman (Peraturan BPKP Nomor 5 Tahun 2021 tentang Penilaian Maturitas penyelenggaraan SPIP Terintegrasi pada K/L/D.

Karakteristik Tingkat Maturitas Penyelenggaraan SPIP dikelompokkan menjadi 5 tingkatan yaitu Level 1 (*Rintisan*), Level 2 (*Berkembang*), level 3 (*Terdefinisi*), Level 4 (*Terkelola dan Terukur*), dan Level 5 (*Optimum*).

Kapabilitas APIP adalah Kemampuan untuk melaksanakan tugas-tugas pengawasan yang terdiri dari tiga unsur yang saling terkait yaitu kapasitas, kewenangan, dan kompetensi Sumber Daya Manusia (SDM) APIP yang harus dimiliki APIP agar dapat mewujudkan peran APIP secara efektif.

Penilaian atas penerapan tata kelola APIP di Indonesia mengacu kepada *Internal Audit Capability Model (IACM)* mencakup penilaian terhadap enam elemen yaitu:

1. Peran dan Layanan APIP *(Services and Role of Internal Auditing)*
2. Pengelolaan SDM *(People Management)*
3. Praktik Profesial *(People Management)*

4. Akuntabilitas dan Management Kinerja *(Performance* Management and Accountability)
5. Budaya dan Hubungan Organisasi *(Organizational Relationship and Culture)*
6. Struktur Tata Kelola *(Govermence Structures).*

Tingkat kapabilitas APIP dikelompokkan ke dalam lima tingkatan (level) yaitu Level 1 (*Initial*), Level 2 (*Infrastructure*), Level 3 (*Integrated*), Level 4 (*Managed*), dan Level 5 (*Optimizing*).

Tingkat kapabilitas Aparat Pengawasan Intern Pemerintah (APIP)Indikator kinerja tingkat kapabilitas APIP tahun 2023 dengan target kinerja Level 3 dan terealisasi Level 3 (skor 3,060) dengan capaian indikator kinerja 100,00%. Berdasarkan Laporan Hasil Evaluasi BPKP Nomor PE.09.03/LHE-456/PW12/6/2023 tanggal 30 November 2023, Inspektorat Kabupaten Sleman telah berada pada Level 3 (*Delivered*) dengan skor 3,060, dengan rincian sebagai berikut:

Tabel 2.79
Tingkat Kapabilitas APIP Kabupaten Sleman Tahun 2023

No	Elemen	Hasil Penilaian Mandiri		Hasil Evaluasi	
		Skor	Level	Skor	Level
Komponen Dukungan Pengawasan (*Enabler*)					
1	Pengelolaan Sumber Daya Manusia	0,72	4	0,54	3
2	Praktik Profesional	0,72	4	0,54	3
3	Akuntabilitas dan Manajemen Kinerja	0,24	4	0,24	4
4	Budaya dan Hubungan Organisasi	0,24	4	0,18	3
5	Struktur Tata Kelola	0,48	4	0,36	3
Komponen Aktivitas Pengawasan (*Delivery*) dan dan Kualitas Pengawasan (*Result)*					
6	Peran dan Layanan	1,6	4	1,2	3
Simpulan Entitas		4,00	4	3,06	3

Sumber: Inspektorat, 2024

F. Pengelolaan Perbatasan

Undang-Undang nomor 23 Tahun 2014 tentang Pemerintahan Daerah sebagaimana telah diubah terakhir dengan Undang-Undang Nomor 9 Tahun 2015 tentang Perubahan Daerah dan Peraturan Menteri Dalam Negeri Nomor 141 Tahun 2017 tentang Penegasan Batas Daerah menjelaskan bahwa batas daerah secara pasti di lapangan adalah kumpulan titik-titik koordinat geografis yang

merujuk kepada system georefrensi nasional dan membentuk garis batas wilayah administrasi pemerintahan antar daerah.

Peraturan Presiden Nomor 9 Tahun 2016 tentang Percepatan Pelaksanaan Kebijakan Satu Peta pada Tingkat Ketelitian Peta Skala 1:50.000 menjelaskan bahwa Kebijakan Satu Peta, yang selanjutnya disebut KSP adalah arahan strategis dalam terpenuhinya satu peta yang mengacu pada satu referensi geospasial, satu standar, satu basis data, dan satu geoportal pada tingkat ketelitian peta skala 1:50.000.

Kebijakan Satu Peta (KSP) atau yang disebut *One Map Policy* merupakan kebijakan yang dikeluarkan oleh pemerintah pusat kepada seluruh pemerintah daerah di Indonesia agar memiliki dan mengeluarkan peta yang sama dan memiliki satu sumber peta dasar yang dirujuk sehingga tidak terjadi perbedaan dalam penyusunan peta tematik lainnya.

Kebijakan Satu Peta menjadi sangat penting karena masing-masing lembaga pemerintahan baik pusat maupun internal pemerintah daerah membuat peta yang berbeda-beda dan hanya disesuaikan dengan kebutuhan instansinya sendiri, sehingga ketika diintegrasikan antar data maka terjadi tumpang tindih informasi.

Percepatan Kebijakan Satu Peta (PKSP) diyakini dapat menjadi solusi untuk menjawab berbagai tantangan dan hambatan selama proses pembangunan yang seringkali bermuara pada konflik tumpang tindih penggunaan lahan. Selama ini setiap Kementerian/Lembaga dan Pemerintah Daerah mengeluarkan peta masing-masing yang digunakan dalam setiap urusan, hal tersebut yang mengakibatkan tumpang tindih penggunaan lahan bahkan masih ada Pemerintah Daerah yang belum menyelesaikan batas definitif di wilayahnya.

Batas wilayah kabupaten definitif adalah batas yang dihasilkan dari hasil wilayah pada peta rupa bumi adalah batas indikatif yang dibuat dan diolah dengan system kartometris (batas administrasi yang ditarik di atas peta dengan mempertimbangkan unsur alam). Namun saat ini data spasial batas wilayah baik di tingkat daerah dan pusat masih belum bersesuaian dan banyak terdapat perbedaan yang akhirnya menimbulkan permasalahan dalam proses mewujudkan KSP.

Pemerintah daerah memiliki berbagai macam informasi geospasial dalam berbagai instansi diantaranya instansi terkait yang

banyak membutuhkan peta tematik dengan tujuan dan urusan masing-masing seperti penataan ruang, akan tetapi yang paling penting harus diseragamkan terlebih dahulu yaitu peta administasi batas wilayah untuk garis batas kabupaten, kapanewon/kecamatan, dan kalurahan/desa terutama pada wilayah perbatasan. Meskipun telah memiliki Peraturan Menteri Dalam Negeri yang mengatur batas daerah, akan tetapi Pemkab Sleman menggunakan peta dasar dalam penarikan garis batas yang diambil dari peta desa lama atau peta topografi yang dibuat oleh Kolonial Belanda sekitar tahun 1930-an dilakukan pemetaan wilayah dan pada tahun 1938-1940 terbit peta-peta kalurahan yang memiliki skala detil yaitu skal 1:5.000 dengan informasi persil-persil tanah di kalurahan. Peta kalurahan lama tersebut lebih detil dibandingkan dengan peta permendagri berskala kecil sehingga jika dicermati dengan data yang ada dan keadaan lapangan saat ini maka terjadi perbedaan garis batas, sehingga perlu dilakukan koordinasi antara Pemkab Sleman dengan wilayah yang berbatasan.

Di Kabupaten Sleman penarikan garis batas dilakukan secara kartometris dengan menggunakan peta dasar berupa peta desa lama yang dibuat Belanda tahun 1938 dioverlay dengan citra satelit resolusi tinggi. Hasil dari penarikan garis batas tersebut juga sudah dilakukan survei lapangan dan ditetapkan sebagai batas definitif serta dipasang pilar batas. Selain itu untuk batas daerah yang berbatasan dengan Kabupaten Kulon Progo di sisi barat, Kabupaten Bantul dan Kota Yogyakarta di sisi selatan serta dengan Kabupaten Gunungkidul di sisi timur. Batas terluar Kabupaten Sleman juga berbatasan dengan Kabupaten diluar Provinsi yakni Provinsi Jawa Tengah, di sisi timur berbatasan dengan Kabupaten Klaten dan sisi barat dengan Kabupaten Magelang serta berbatasan dengan Kabupaten Boyolali disisi utara. Batas daerah antara Pemkab Sleman dengan daerah lain yang berbatasan tersebut sudah tertuang dalam Permendagri batas daerah sebagai berikut:

1. Permendagri Nomor 19 Tahun 2006 tentang Batas Daerah Antara Provinsi Daerah Istimewa Yogyakarta dengan Provinsi Jawa Tengah;

2. Permendagri Nomor 72 Tahun 2007 tentang Batas Daerah Kota Yogyakarta Dengan Kabupaten Sleman Provinsi Daerah Istimewa Yogyakarta;
3. Permendagri Nomor 4 Tahun 2009 tentang Batas Daerah Kabupaten Gunungkidul Dengan Kabupaten Sleman Provinsi Daerah Istimewa Yogyakarta;
4. Permendagri Nomor 61 Tahun 2009 tentang Batas Daerah Kabupaten Kulon Progo dengan Kabupaten Sleman Provinsi Daerah Istimewa Yogyakarta;
5. Permendagri Nomor 83 Tahun 2013 tentang Batas Daerah Kabupaten Bantul dengan Kabupaten Sleman Provinsi Daerah Istimewa Yogyakarta.

Pada dasarnya di DIY seluruh wilayahnya memiliki peta desa kelurahan lama yang menjadi acuan dalam pembayaran pajak bumi dan bangunan yang dibuat pada zaman Kolonial Belanda tahun 1938-an. Berdasarkan data peta tersebut dapat dijadikan sebagai acuan menentukan batas administrasi wilayah. Namun kembali pada kebijakan masing-masing pemerintah daerah dalam menggunakan acuan peta dasar wilayahnya, sebab telah ditetapkan permendagri batas wilayah yang merupakan dasar tertinggi yang dipakai saat ini, meskipun kenyataan kondisi dilapangan perangkat kalurahan tidak lepas dari penggunaan peta kelurahan lama.

Seiring berjalannya waktu muncul beberapa permasalahan yang terkait dengan batas wilayah. Garis batas yang mengacu pada Permendagri memiliki perbedaan tingkat ketelitian dan kedetilan garisnya, sedangkan data-data garis batas di Kabupaten Sleman berbeda dengan garis permendagri. Perbedaan penarikan garis yang dimaksud sangat signifikan yang terdapat pada tingkat kedetilan, karena perbedaan skala peta yang digunakan oleh permendagri skala 1:50.000, sedangkan Pemerintah Kabupaten Sleman memiliki peta garis batas skala 1:5.000 mengacu dari peta kelurahan lama edisi tahun 1938-1940. Penggunaan peta kalurahan lama sebagai dasar pengambilan garis batas selama ini telah disetujui dan bersepakat baik ditingkat Pemerintah Kalurahan, Pemerintah Kapanewon, Pemerintah Kabupaten/Kota dan Pemerintah Daerah DIY karena merupakan data peta yang paling tua/lama dibandingkan sumber peta manapun

hingga saat ini. Selain itu penarikan garis batas dari Permendagri cenderung hanya menghubungkan/menarik garis berdasarkan pilar batas dan batas alam yang dirasa kurang representatif, karena pilar batas ada yang bersifat sebagai acuan yaitu Pilar Acuan Batas Antara (PABA), dan batas alam juga seiring berjalannya waktu selalu mengalami perubahan terutama pada objek sungai yang mengalami perubahan alur sungai.

Berdasarkan data dan informasi yang berkembang saat ini, bahwa garis batas yang akan ditetapkan dalam KSP oleh Badan Informasi Geospasial (BIG) adalah garis batas yang bersumber dari Permendagri Batas Daerah ditiap wilayah, akan tetapi banyak penyimpangan garis batas yang tidak sesuai dengan keadaan dilapangan saat ini, karena keadaan itulah sinkronisasi garis batas dalam mewujudkan KSP sangat diperlukan, serta perlu adanya revisi terhadap permendagri tersebut. Namun, tahapan pembahasan review garis batas daerah tentu saja bukanlah hal yang mudah. Kedua wilayah yang berbatasan harus setuju terlebih dahulu untuk melakukan pendetilan garis batas yang kemudian hasilnya digunakan dasar sebagai bahan revisi permendagri

2.1.3.6 Unsur Pengawasan Urusan Pemerintahan

Inspektorat Daerah merupakan unsur pengawasan urusan pemerintahan. Pada tahun 2023, jumlah obyek pemeriksaan sebanyak 57 obyek, jumlah temuan inspektorat sejumlah 42 temuan dan jumlah temuan yang ditindak lanjuti sejumlah 33 temuan atau 78,57%. Sedangkan jumlah temuan BPK sejumlah 502 temuan, jumlah rekomendasi BPK sejumlah 998 rekomendasi dan rekomendasi BPK ini yang sudah ditindaklanjuti 957 rekomendasi atau 95,89%. Sehingga persentase penyelesaian tindak lanjut hasil pemeriksaan sebesar 87,23% atau lebih besar dari target 87% dengan capaian kinerja 100,26%. Perkembangan indikator pengawasan selama kurun waktu lima tahun, dapat dilihat pada tabel berikut:

Tabel 2.80
Indikator Pengawasan Kabupaten Sleman Tahun 2019-2023

No.	Uraian	2019	2020	2021	2022	2023
1	Jumlah obyek pemeriksaan	121	71	56	73	57
2	Jumlah temuan inspektorat	119	22	15	38	42

No.	Uraian	2019	2020	2021	2022	2023
3	Jumlah temuan inspektorat yang ditindaklanjuti	94	18	12	30	33
4	% Jumlah tindak lanjut temuan	78,99	81,81	80,00	78,95	78,57
3	Jumlah temuan BPK	436	461	481	491	502
4	Jumlah rekomendasi BPK	848	902	940	965	998
5	Jumlah tindak lanjut sesuai rekomendasi BPK	778	787	868	917	957
6	% Jumlah tindak lanjut sesuai rekomendasi BPK	91,74	87,25	92,34	95.03	95,89

Sumber: Inspektorat, 2024

Persentase tindak lanjut temuan hasil pemeriksaan inspektorat mengalami penurunan. Hal ini disebabkan karena kepatuhan sebagian auditan masih rendah dalam menindaklanjuti rekomendasi hasil pemeriksaan terutama bila terkait dengan pihak ketiga. Solusi yang telah dilakukan yaitu mengajak pimpinan auditan untuk berkomitmen segera menyelesaikan seluruh temuan/kelemahan hasil pemeriksaan internal dan eksternal; mengoptimalkan penggunaan aplikasi SPTL (Sistem Pengawasan dan Tindak Lanjut) oleh perangkat daerah dan kalurahan dalam menindaklanjuti temuan hasil pemeriksaan Inspektorat.

2.1.3.7 Unsur Kewilayahan

Sesuai dengan Peraturan Pemerintah Nomor 17 Tahun 2018 tentang Kecamatan, Kecamatan berfungsi ganda selain sebagai OPD juga bertugas di antaranya: a. menyelenggarakan urusan pemerintahan umum di tingkat Kecamatan sesuai dengan ketentuan peraturan perundang-undangan yang mengatur pelaksanaan urusan pemerintahan umum; b. mengoordinasikan kegiatan pemberdayaan masyarakat; c. mengoordinasikan upaya penyeleggaraan ketentraman dan ketertiban umum; dan d. mengoordinasikan penerapan dan penegakan Peraturan Daerah dan Peraturan Kepala Daerah

Selain itu, Kapanewon mendapatkan pelimpahan sebagian kewenangan bupati, yaitu: melaksanakan sebagian urusan pemerintahan yang menjadi kewenangan daerah kabupaten/kota dan melaksanakan tugas pembantuan seperti pelayanan perizinan dan non perizinan.

Capaian Kinerja Kecamatan sesuai dengan hasil evaluasi RPJMD tahun 2023 adalah sebagai berikut:

Tabel 2.81

Capaian Kinerja Kecamatan tahun 2023

No	Indikator Kinerja Program	2023
1	Persentase pemenuhan kebutuhan administrasi perkantoran	100,00
2	Persentase pemenuhan layanan sarana dan prasarana kerja	100,00
3	Persentase usulan kegiatan atau output kegiatan yang tercantum dalam berita acara musrenbang kalurahan yang disepakati untuk masuk dalam berita acara hasil musrenbang kapanewon	30,00
4	Persentase pelayanan perizinan selesai tepat waktu.	100,00
5	Persentase kegiatan pemberdayaan masyarakat terfasilitasi	35,00
6	Persentase gangguan ketenteraman dan ketertiban yang ditangani di wilayah kapanewon	100,00
7	Persentase penanganan permasalahan yang terkait isu SARA	100,00
8	Persentase kalurahan menetapkan peraturan desa tepat waktu	100,00
9	Persentase kalurahan yang melaksanakan siklus tahunan tepat waktu	50,00

Sumber : Bappeda, 2024

2.1.3.8 Unsur Pemerintahan Umum

Pelaksanaan Urusan Pemerintahan di Bidang Kesatuan Bangsa dan Politik di Wilayah kabupaten dimaksudkan untuk meningkatkan kesatuan bangsa dan stabilitas politik dalam negeri di daerah. Sesuai dengan visi misi daerah pelaksanaan urusan tersebut bertujuan meniadakan konflik sosial dan meningkatkan kerukunan masyarakat, stabilitas sosial politik di daerah kondusif sehingga kegiatan pembangunan dapat berjalan dengan baik. Konflik sosial sesuai Undang-Undang No 7 Tahun 2012 tentang Penanganan Konflik Sosial adalah perseteruan dan/atau benturan fisik dengan kekerasan antara dua kelompok masyarakat atau lebih yang berlangsung dalam waktu tertentu dan berdampak luas yang mengakibatkan ketidakamanan dan disintegrasi sosial sehingga mengganggu stabilitas nasional dan menghambat pembangunan nasional. Angka kejadian konflik sosial dihitung dari Jumlah kejadian konflik Sosial yang terjadi dalam kurun waktu satu tahun di tingkat Kabupaten Sleman.

Kabupaten Sleman sebagai kota pelajar, dengan jumlah perguruan tinggi yang banyak, menjadi tujuan para pelajar di seluruh penjuru nusantara untuk mencari ilmu. Kemajemukan yang beragam ini, tentu ada potensi menimbulkan kejadian-kejadian/gesekan yang berbau SARA dan kekerasan, yang akan mengakibatkan perpecahan.

Oleh karena itu, perlu menanamkan sikap moderat dan toleran pada semua kalangan.

Upaya yang dilakukan oleh Pemerintah Kabupaten Sleman untuk mencegah timbulnya potensi konflik dengan membentuk Forum Pembauran Kebangsaan (FPK), yang hingga tahun 2022 sudah 5 Kapanewon membentuk FPK yaitu: Tempel, Depok, Seyegan, Godean dan Gamping. Potensi konflik di Kabupaten Sleman selama kurun waktu tahun 2021 – 2022 sebagai berikut :

Tabel 2.82

Potensi Konflik Sosial Pada Tahun 2021 s.d. 2022

No	Jenis Potensi Konflik Sosial	Jumlah 2021	Jumlah 2022
1	Bidang Ekonomi	3	1
2	Bidang Sosial Budaya	45	66
3	Bidang Keamanan	28	41
4	Bidang Politik	2	2
	Total	78	108

Sumber : Badan Kesatuan Bangsa dan Politik, 2023

Semua kejadian potensi konflik sosial yang dilaporkan oleh mitra kerja/masyarakat maupun yang terpantau langsung oleh Badan Kesatuan Bangsa dan Politik Kabupaten Sleman selanjutnya telah dilakukan tindaklanjut sebagai upaya penanganan yang berupa deteksi dini dan cegah dini dengan melakukan koordinasi dengan instansi/pihak-pihak terkait, pengamanan tertutup, dialog, *sosial conditioning* dan melaporkan/menyampaikan telaahan kepada pimpinan.

Capaian perkembangan indikator urusan pemerintahan umum tahun 2022 s.d. 2023 sebagai berikut:

Tabel 2.83

Indikator Urusan Pemerintahan Umum 2022-2023

No	Uraian Data	Satuan	2022	2023
1	Angka Kejadian Konflik Sosial	Kejadian	0	0
2	Persentase Kejadian Potensi Konflik Sosial yang Ditangani	%	100	100
3	Jumlah Kalurahan Berkarakter	Kalurahan	16	23
4	Persentase penanganan kasus kerawanan bidang politik	%	100	100
5	Persentase partai politik penerima bantuan keuangan partai politik dengan kesimpulan laporan hasil pemeriksaan (LHP) sesuai dengan kriteria yang berlaku	%	100	100
6	Persentase ormas dan LSM yang aktif	%	65	65.30
7	Persentase penanganan kasus kerawanan bidang ekonomi, sosial dan budaya	%	100	100

8	Persentase realisasi kinerja rencana aksi daerah (RAD) penanganan konflik sosial (PKS)	%	80	90.00

Sumber: Kesatuan Bangsa dan Politik, 2024

Kegiatan pembentukan Kalurahan Berkarakter Pancasila merupakan salah satu upaya penguatan ideologi Pancasila dan karakter kebangsaan di masyarakat. Tahun 2023 ini telah terbentuk 16 Kalurahan Berkarakter Pancasila dari 86 kalurahan di Kabupaten Sleman atau 18,7%. Dalam menciptakan kondisi politik yang kondusif maka peningkatan peran partai politik dan Lembaga Pendidikan melalui Pendidikan politik dan pengembangan etika serta budaya akan demokrasi dan HAM serta penyaluran Bantuan Keuangan Partai Politik. Bantuan Keuangan Kepada Partai Politik Tahun 2023 sebagai berikut:

Tabel 2.84
Bantuan Keuangan Kepada Partai Politik Tahun 2023

No	Nama Parpol	Jumlah Suara Sah	Satuan	Total Banpol
1	Partai Keadilan Sejahtera	67.130	Rp3.500,-	Rp234.955.000,-
2	Partai Kebangkita Bangsa (PKB)	71.147	Rp3.500,-	Rp249.014.500,-
3	Partai Persatuan Pembangunan (PPP)	32.951	Rp3.500,-	Rp115.328.500,-
4	Partai Demokrasi Indonesia Perjuangan (PDIP)	183.586	Rp3.500,-	Rp642.551.000,-
5	Partau Gerakan Indonesia Raya (Gerindra)	72.171	Rp3.500,-	Rp252.598.500,-
6	Partai Nasional Demokrat (Nasdem)	51.230	Rp3.500,-	Rp179.305.000,-
7	Partai Golongan Karya (Golkar)	45.711	Rp3.500,-	Rp159.988.500,-
8	Partai Amanat NAsional (PAN)	94.015	Rp3.500,-	Rp329.052.500,-
TOTAL				Rp2.162.793.500,-

Sumber: Kesatuan Bangsa dan Politik, 2024

Selain untuk mendukung/membantu peran partai politik dalam melakukan kegiatan pendidikan politik bagi kadernya, melalui Forum Komunikasi Antara Partai Politik maka komunikasi, dan sinergi antar partai politik akan terjaga sehingga meminimalisir potensi kerawanan politik dan mampu menjadi wahana diskusi dalam membangun kehidupan demokrasi yang baik.

Pemberdayaan dan pengawasan organisasi kemasyarakatan penting dalam upaya menjaga iklim daerah agar tetap kondusif. Dengan semakin banyaknya ormas/LSM yang aktif, menunjukan

bahwa kanal-kanal aspirasi dan kebebasan berserikat, berkumpul dijamin dengan baik. Tahun 2023 ini ormas dan LSM yang aktif berkegiatan di wilayah kabupaten Sleman naik 21%. Data tahun 2022 tercatat 65% ormas/LSM aktif, dan tahun 2023 jumlah ormas dan LSM yang aktif menjadi 65% dari 241 Ormas dan LSM yang terdaftar.

Pencegahan penyalahgunaan Narkotika serta Fasilitasi Kerukunan Umat Beragama dalam upaya menjaga ketahanan Nasional diwujudkan dengan pembentukan Desa Bersinar (Desa Bersih Narkoba) dan pemberian rekomendasi izin tempat ibadat. Tahun 2022 telah dibentuk 8 (delapan) Desa Bersinar dan telah disiapkan 5 kalurahan sebagai Rintisan Desa Bersinar. Sampai dengan akhir 2022 terdapat 525 tempat ibadat yang sudah berizin.

Peningkatan kewaspadaan dan upaya penanganan konflik sosial dilaksanakan dengan mengoptimalkan sinergitas FORKOPIMDA, komunitas intelijen daerah, Forum Kewaspadaan Dini Masyarakat, Forum Pembauran Kebangsaan dan TNI/POLRI. Melalui Tim Terpadu Penangan Konflik Sosial maka upaya pencegahan dan pelaporan terkait penanganan potensi konflik sosial dapat terkoordinasikan dengan baik. Terlaporkan bahwa tahun 2023 telah terjadi 108 kejadian berpotensi konflik dan 100% telah tertangani dengan baik berkat sinergitas berbagai unsur terkait.

2.1.4 Aspek Daya Saing Daerah

2.1.4.1 Kemampuan Ekonomi Daerah

A. Pengeluaran konsumsi rumah tangga per kapita

Analisis kemampuan ekonomi daerah dapat dilihat dari indikator kemampuan daerah dalam meningkatkan pendapatan masyarakatnya. Salah satu pendekatan di dalam pemetaan pendapatan masyarakat adalah melalui pendekatan pengeluaran, dengan asumsi besaran antara pendapatan dan pengeluaran berbanding lurus, yang artinya semakin besar pendapatan seseorang maka pengeluarannya pun akan semakin besar.

Peningkatan konsumsi rumah tangga per kapita tersebut antara lain disebabkan oleh meningkatnya kebutuhan konsumsi barang dan jasa. Selain itu, membaiknya kondisi ekonomi masyarakat serta perkembangan ilmu dan teknologi mempengaruhi perubahan selera

dan perilaku konsumsi masyarakat. Peningkatan konsumsi tersebut dapat diartikan terjadi peningkatan pendapatan masyarakat secara keseluruhan. Akan tetapi, peningkatan ini perlu diimbangi dengan peningkatan pendapatan di kelompok masyarakat berpendapatan menengah ke bawah (kelompok miskin) sehingga ketimpangan pendapatan antar kelompok masyarakat tidak semakin lebar.

Pada tahun 2023, rata-rata pengeluaran per kapita sebulan di Kabupaten Sleman sebesar Rp2.165.216,00 dengan berdasarkan kelompok komoditas makanan sebesar Rp887.415,00 (37%) dan komoditas bukan makanan sebesar Rp1.277.801,00 (63%) seperti terlihat dalam grafik berikut:

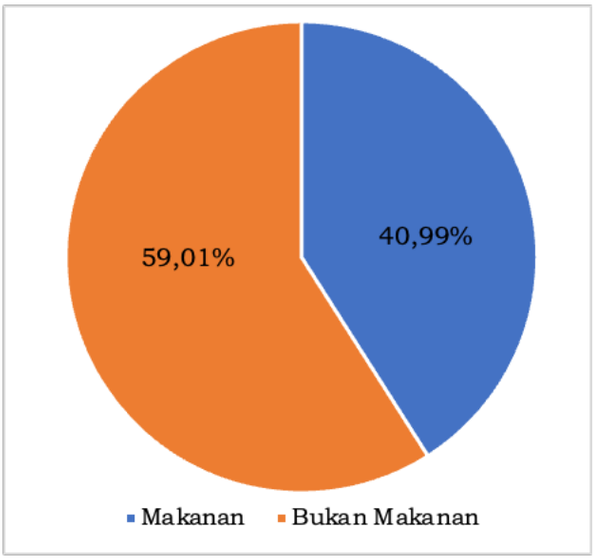

Gambar 2.33
Persentase Pengeluaran Rata-rata per Kapita Sebulan
Menurut Kelompok Komoditas Tahun 2023
Sumber: BPS, 204

B. Nilai tukar petani

Nilai Tukar Petani merupakan nilai tukar (*term of trade*) antara barang/produk pertanian dengan barang-barang konsumsi dan faktor produksi yang dibutuhkan petani yang dinyatakan dalam persen. NTP berfluktuasi dari waktu ke waktu tergantung dari perkembangan harga barang yang dijual petani (It) dan barang dan jasa yang dikonsumsi petani (Ib). Apabila harga produk pertanian yang dihasilkan petani naik dengan persentase lebih besar dari persentase kenaikan barang dan jasa yang dibayar petani, dengan asumsi volume produksi tidak berkurang, maka NTP naik dan dengan sendirinya

pendapatan petani naik relatif lebih besar dari kenaikan pengeluaran atau terjadi surplus. Dengan demikian secara konseptual, hubungan antara NTP dan pertambahan pendapatan petani sangat erat. Karena pendapatan petani sangat erat kaitannya dengan tingkat kesejahteraan, maka NTP merupakan indikator yang relevan untuk menunjukkan perkembangan tingkat kesejahteraan petani.

Secara umum ada tiga macam pengertian NTP yaitu:

- NTP > 100, berarti petani mengalami surplus. Harga produksinya naik lebih besar dari kenaikan harga konsumsinya. Pendapatan petani naik lebih besar dari pengeluarannya, dengan demikian tingkat kesejahteraan petani lebih baik dibanding tingkat kesejahteraan petani sebelumnya.
- NTP = 100, berarti petani mengalami impas/*breakeven*. Kenaikan/penurunan harga produksinya sama dengan persentase kenaikan/penurunan harga barang konsumsinya. Tingkat kesejahteraan petani tidak mengalami perubahan.
- NTP < 100, berarti petani mengalami defisit. Kenaikan harga barang produksinya relatif lebih kecil dibandingkan dengan kenaikan harga barang konsumsinya. Tingkat kesejahteraan petani pada suatu periode mengalami penurunan dibanding tingkat kesejahtaraan petani pada periode sebelumnya.

Perkembangan Nilai Tukar Petani selama kurun waktu lima tahun, 2019-2023 dapat dilihat dalam grafik berikut.

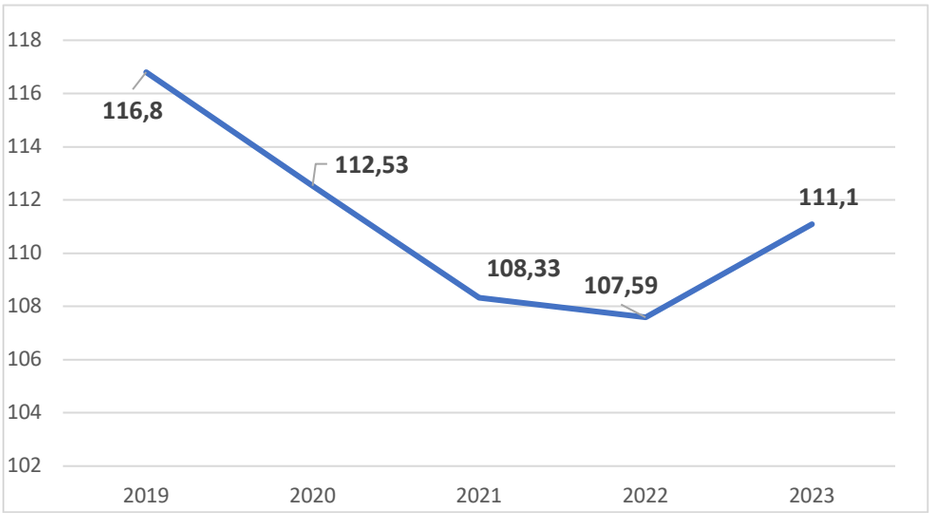

Gambar 2.34
Perkembangan Nilai Tukar Petani (Gabungan) Kabupaten Sleman Tahun 2019–2023
Sumber: Dinas Pertanian, Pangan dan Perikanan 2024

NTP Kabupaten Sleman pada tahun 2023 sebesar 111,1, belum mencapai target yang ditetapkan sebesar 108,33. Hal ini dapat diartikan bahwa surplus yang diperoleh petani dari proses produksi mengalami penurunan dibanding konsumsi yang dikeluarkan. Meskipun demikian, guna meningkatkan angka NTP, secara terus menerus dilakukan penyusunan program-program guna menekan biaya produksi pertanian serta pengendalian harga pasar melalui serangkaian kebijakan di bidang pertanian, juga diperlukan upaya untuk mendorong produktivitas pertanian. Sampai saat ini, Pemerintah Kabupaten Sleman terus berupaya meningkatkan kesejahteraan petani melalui pengembangan komoditas potensial seperti Beras Sleman, peningkatan kualitas dan kuantitas sapi potong, pengembangan mina padi, pengembangan udang galah padi (ugadi), dan pengembangan salak pondoh serta turunannya. Diharapkan, program-program tersebut dapat berimplikasi pada semakin meningkatnya NTP.

2.1.4.2 Iklim Berinvestasi

A. Angka kriminalitas yang tertangani

Angka kriminalitas di Kabupaten Sleman berada pada angka 1,35 padatahun 2023. Trend angka kriminalitas sangat fluktuatif. Pada tahun 2023, terdapat 1.248 kasus kriminalitas, turun dari tahun 2022 yang sebanyak 1.730 kasus. Meskipun rendah, guna meningkatkan keamanan dan kenyamanan lingkungan, perlu dilakukan upaya-upaya baik berupa upaya preventif maupun kuratif terhadap kejadian kriminalitas. Kenakalan remaja merupakan salah satu faktor yang menyebabkan meningkatnya angka kriminalitas di Kabupaten Sleman, mengingat perannya di wilayah DIY sebagai sentra pendidikan. Karena itu, selain mendorong upaya peningkatan kualitas pendidikan akademis dan non-akademis melalui lembaga-lembaga pendidikan, Pemerintah Kabupaten Sleman juga berupaya menekan angka kriminalitas melalui program-program yang dapat meningkatkan keharmonisan mulai dari lingkungan keluarga. Hal ini terkait dengan peran pentingnya pendidikan anak mulai dari lingkungan keluarga sendiri sampai ke masyarakat.

Adapun upaya-upaya yang dilakukan Satpol Polisi Pamong Praja untuk mengurangi angka kriminalitas dan tindakan kenakalan remaja di jalanan adalah sebagai berikut:

a. Satuan Polisi Pamong Praja lebih mengefektifkan patroli wilayah (Patroli Siaga Ketertiban Umum dan Ketentraman Masyarakat) sehari 3 (tiga) shift selama 12 bulan atau 1.095 kali, terutama untuk jam-jam rawan terjadinya aksi kenakalan remaja di jalanan dan di wilayah-wilayah yang rawan sering terjadinya aksi kenakalan remaja di jalanan;
b. Melakukan operasi penanganan kerawanan khususnya di daerah-daerah yang rawan terjadinya kenakalan remaja di jalanan dan mengantisipasi adanya upaya-upaya terjadinya kenakalan remaja di jalanan;
c. Melakukan operasi vandalisme/antisipasi tawuran pelajar terutama pada jam-jam sekolah atau di tempat-tempat yang dijadikan tempat berkumpul pelajar baik secara mandiri atau bekerjasama dengan Dinas Pendidikan.

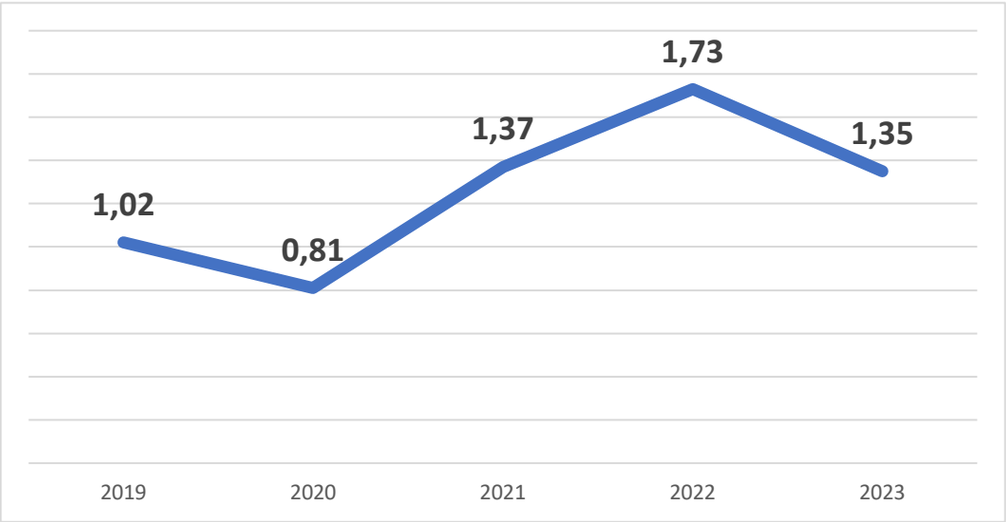

Gambar 2.35
Perkembangan Angka Kriminalitas Kabupaten Sleman
Tahun 2019–2023 (%)
Sumber: Satpol PP Kabupaten Sleman, 2024

B. Sumber Daya Manusia

Berdasarkan data tahun 2023, banyaknya usia produktif ini membawa konsekuensi dalam upaya penyediaan lapangan kerja, menumbuhkan jiwa wirausaha maupun fasilitasi pengembangan usaha. Di sisi yang lain banyaknya lanjut usia di Kabupaten Sleman menjadi kewajiban pula bagi pemerintah daerah menyediakan

fasilitas ramah lansia misalnya pemberdayaan posyandu lansia dan rumah sakit lansia. Pada tahun 2025 akan terjadi pergeseran usia ketergantungan penduduk tua yang semakin tinggi disebut juga bonus demografi.

Tabel 2.85
Rasio Ketergantungan Penduduk Kabupaten Sleman
Tahun 2019-2023

Tahun	Penduduk Kelompok Umur			Rasio Ketergantungan (%)		
	0-14 tahun	15-64 tahun	≥ 65 tahun	Anak	Lansia	Total
2019	229.218	739.533	106.824	30,99	14,44	45,44
2020	229.915	752.076	100.763	30,57	13,39	43,97
2021	229.260	747.141	111.708	30,68	14,95	45,64
2022	212.897	768.484	116.574	27,70	15,17	42,87
2023	227.370	774.245	111.001	29,37	14,33	43,70

Sumber: Dinas Kependudukan dan Pencatatan Sipil, 2023

C. Tingkat Pendidikan

Tingkat pendidikan merupakan salah satu indikator untuk menggambarkan potensi sumber daya manusia di Kabupaten Sleman. Data kependudukan berdasarkan data kependudukan menurut tingkat pendidikan dan jenis kelamin tahun 2023 tersaji dalam Tabel 2.86 sebagai berikut.

Tabel 2.86
Data Kependudukan Menurut Tingkat Pendidikan dan Jenis Kelamin
Kabupaten Sleman Tahun 2023

No.	Pendidikan	Laki-laki	Perempuan	Jumlah	Persentase
1	Tidak/Belum Sekolah	88,168	91,014	179,182	16.47%
2	Belum Tamat SD/ Sederajat	51,529	53,221	104,750	9.63%
3	Tamat SD/Sederajat	57,641	71,523	129,164	11.87%
4	SLTP/Sederajat	72,380	72,512	144,892	13.32%
5	SLTA/Sederajat	185,754	167,375	353,129	32.45%
6	Diploma I/II	3,978	5,956	9,934	0.91%
7	Akademi/Diploma III/Sarmud	15,212	21,095	36,307	3.34%
8	Diploma IV/Strata I	54,442	59,450	113,892	10.47%
9	Strata II	8,180	6,455	14,635	1.34%
10	Strata III	1,543	681	2,224	0.20%
Jumlah		538,827	549,282	1,088,109	1%

Sumber: Dinas Kependudukan dan Pencatatan Sipil, 2023

Pada tahun 2023, jumlah penduduk dengan pendidikan SLTA/sederajat sebanyak 32,45%. Sementara penduduk dengan

pendidikan SLTP/sederajat sebesar 13,32% dan tamat SD/sederajat adalah 11,87%. Untuk pendidikan lebih tinggi Diploma I/II sebesar 0,91%, Akademi/Diploma III/Sarmud sebesar 3,34%, Diploma IV/Strata I sebesar 10,47%, Strata II sebesar 1,34% dan Strata III sebesar 0,20%.

2.2 Evaluasi Pelaksanaan Program RKPD sampai Tahun Berjalan dan Realisasi RPJMD

Pada tahun 2023, Pemerintah Kabupaten Sleman melaksanakan 140 program, 281 kegiatan dan 833 subkegiatan. Pelaksanaan program, kegiatan dan subkegiatan ini bertujuan untuk mendukung pencapaian target sasaran dan tujuan pembangunan yang tercantum dalam RPJMD Kabupaten Sleman Tahun 2021-2026. Berdasarkan hasil evaluasi, ada beberapa program yang tidak tercapai target kinerjanya, yaitu:

1. Program Pemenuhan Upaya Kesehatan Perorangan Dan Upaya Kesehatan Masyarakat.
   a. Persentase pemenuhan sarana, prasarana, alat kesehatan (SPA) sesuai standart pusat >60% baru mencapai 82,07%, dengan capaian 98,19%, meskipun meningkat dari tahun 2022. Hal ini karena usulan pengadaan sarana prasarana dan alat kesehatan belum semuanya berdasarkan jenis pada aplikasi ASPAK sesuai standar yang ditetapkan. Selain itu, secara jumlah belum mengimbangi sarana prasarana dan alat Kesehatan yang tidak berfungsi.
   b. Cakupan standar pelayanan minimal urusan kesehatan bidang kesehatan masyarakat baru mencapai 95,91%. Hal ini karena target pelayanan ditentukan berdasarkan data kependudukan, padahal secara riil, mereka belum tentu bermukim di Sleman.
   c. Indeks kepuasan pelayanan penunjang dan pemenuhan sarana rumah sakit berdasarkan data ASPAK mencapai 79,68%, dengan capaian sebesar 98,32%. Hal ini karena masih adanya keterbatasan personil, alat kesehatan maupun obat serta adanya gangguan kenyamanan akibat pelaksanaan pekerjaan konstruksi rumah sakit.

2. Program Penyelenggaraan Jalan, dengan indikator persentase jalan mantab dan jembatan dalam kondisi baik (>80%) hanya mencapai 78,14%, atau sebesar 93,91% dari target. Hal ini karena pembangunan, peningkatan, rehabilitasi dan pemeliharaan yang dilakukan, tidak seimbang dengan pertambahan kepadatan dan beban tonase lalu lintas kendaraan yang berakibat pada kerusakan struktur jalan.
3. Program Kawasan Permukiman, dengan indikator persentase kawasan permukiman kumuh dibawah 10 ha di kabupaten yang ditangani terhadap total luas permukiman kumuh seluruh kabupaten mencapai 32,9% atau capaian sebesar 65,81%. Hal berbanding lurus dengan besaran anggaran untuk intervensi penanganan permukiman kumuh.
4. Program Pencegahan, Penanggulangan, Penyelamatan Kebakaran Dan Penyelamatan Non Kebakaran, dengan indikator persentase kasus kebakaran di Wilayah Manajemen Kebakaran (WMK) yang tertangani sebesar 83,78% atau capaian sebesar 88,19%. Daerah layanan pemadaman kebakaran dalam setiap WMK (Wilayah Manajemen Kebakaran) belum terpenuhi. Kejadian Kebakaran di Wilayah WMK, respons time masih bisa terpenuhi, tetapi di luar WMK radius 7,5 KM dari Posko Induk dan Godean tidak bisa terpenuhi waktu tanggap kurang dari 15 menit.
5. Program Perencanaan Tenaga Kerja dengan indikator persentase ketersediaan bahan pengambil kebijakan urusan ketenagakerjaan 0%. Hal ini karena penyusunan kebijakan dilaksanakan setiap tahun genap.
6. Program Pengelolaan Sistem Data Gender Dan Anak dengan indikator cakupan ketersediaan data gender dan anak sebesar 42% atau capaian 95,45%. Sistem data terpilah gender dan anak sudah tersedia namun update belum berkesinambungan. Sistem data terpilah yang saat ini ada di SIMDAGENAK (Sistem Informasi Data Gender dan Anak) yang anggotanya dari 31 instansi.
7. Program Pengelolaan Izin Membuka Tanah dengan tingkat capaian kinerja indikator persentase terfasilitasinya pemanfaatan tanah desa sebesar 90,26%. Hal ini karena permohonan ijin dapat diproses saat berkas sudah lengkap.

8. Program Penatagunaan Tanah dengan tingkat capaian kinerja indikator persentase penggunaan tanah kasultanan yang digunakan dimanfaatkan oleh Pemerintah Daerah Kabupaten Sleman sebesar 94,74%. Hal ini karena rekomendasi dapat dikeluarkan untuk diproses saat berkas sudah lengkap.
9. Program Pengelolaan Keanekaragaman Hayati (KEHATI) dengan tingkat capaian kinerja indicator persentase luas RTH yang tersedia sebesar 90,70%. Ketersediaan anggaran untuk penambahan RTH publik sangat terbatas.
10. Program Pengelolaan Persampahan dengan indikator persentase penanganan sampah hanya mencapai 27,08% dari target sebesar 34,16%. Salah satu hambatan dalam pencapaian target ini adalah ditutupnya TPST Piyungan, sedangkan pengelolaan sampah di TPA yang dibangun belum optimal.
11. Program Pendaftaran Penduduk dengan indikator cakupan dokumen KTP-el sebesar 98,39% dari target 99,81%. Hal ini karena terjadi peningkatan jumlah wajib KTP-el pada akhir tahun 2023. Dalam rangka peningkatan cakupan penerbitan KTP-el, Kabupaten Sleman telah melaksanakan berbagai inovasi untuk, seperti inovasi SOLAH SAE (Sekolah Sadar Administrasi Kependudukan), SISIR ADMINDUK (Sosialisasi Informasi, Rekam Data, dan Pelayanan Administrasi Kependudukan), dan Laritu (Layanan Administrasi Kependudukan Hari Sabtu).
12. Program Pengelolaan Informasi Administrasi Kependudukan dengan tingkat capaian kinerja indikator cakupan ketersediaan data SIAK sebesar 92,53%. Hal ini karena ketersedian SDM dan sarana prasarana masih belum memenuhi kebutuhan.
13. Program Pembinaan Keluarga Berencana (KB)
    a. Persentase pemakaian kontrasepsi modern (modern contraceptive prevalence rate/mCPR) sebesar 61,67% dari target 76,90%.
    b. Persentase kebutuhan ber-KB yang tidak terpenuhi (unmetneed) sebesar 15,40%, jauh lebih besar dari target 7,9%

    Kedua indikator ini tidak tercapai, antara lain karena sosial demografi dan ekonomim, akses layanan, kualitas suplai dan pelayanan KB, kurangnya informasi, pertentangan di keluarga dan

masyarakat, kurangnya informasi, hambatan dari suami, keluarga dan komunitas serta rendahnya persepsi terhadap resiko penggunaan kontrasepsi.

14. Program Pemberdayaan Dan Peningkatan Keluarga Sejahtera (KS) dengan tingkat capaian kinerja indikator persentase jumlah poktan (kelompok kegiatan) yang mendukung Program Bangga Kencana sebesar 95,00%, dari target 774 kelompok, baru mencakup 624 kelompok.
15. Program Informasi dan Komunikasi Publik
    a. Persentase aduan masyarakat terlayani sebesar 93,99%. Hal ini karena response time melebihi 10 hari kerja dan kualitas pelayanan informasi publik yang dilaksanakan 8 perangkat daerah masih belum optimal.
    b. Persentase masyarakat yang menjadi sasaran penyebaran informasi publik mengetahui kebijakan dan program prioritas pemerintah dan pemerintah daerah kabupaten sebesar 38,1% dari target 80%. Salah satu yang menghambat ketercapaian indicator ini adalah PPID kalurahan yang telah terbentuk di Kabupaten Sleman sebanyak 46 kalurahan.
16. Program Promosi Penanaman Modal
    a. Jumlah investor baru mencapai 878 izin dari target 950 izin. Hal ini salah satunya karena pelaku usaha lebih memilih berinvestasi di kawasan aglomerasi perkotaan sehingga realisasi investor masih timpang antara kawasan APY dan Non APY.
    b. Jumlah investor yang bermitra dengan UMKM sebesar 162 dari 170 investor.
17. Program Pelayanan Penanaman Modal dengan tingkat capaian kinerja indikator persentase peningkatan jumlah bangunan ber-IMB di Kabupaten Sleman sebesar 12,00%. Hal ini karena Sistem Online Single Submission Risk-Based Approach (OSS RBA) masih dalam proses pengembangan dan masih banyaknya permasalahan terkait dengan perizinan usaha sehingga proses permohonan perizinan, verifikasi dari perangkat daerah teknis terkait dan persetujuan oleh DPMPTSP belum sesuai harapan.

18. Program Pengendalian Pelaksanaan Penanaman Modal dengan tingkat capaian kinerja indikator persentase izin pemanfaatan ruang yang terselesaikan sebesar 82,35%.
19. Program Pengembangan Kapasitas Daya Saing Keolahragaan dengan tingkat capaian kinerja indikator persentase prestasi olahraga di tingkat provinsi sebesar 88,24%.
20. Program Pengelolaan Permuseuman dengan tingkat capaian kinerja indikator tingkat kepuasan pengunjung Museum Gunung Merapi sebesar 0%. Hal ini karena pada tahun 2023, Museum Gunung Merapi sedang direnovasi, sehingga tidak dibuka untuk umum.
21. Program Penyelenggaraan Keistimewaan Yogyakarta Urusan Kebudayaan
    a. Persentase cagar budaya dan warisan budaya yang dilestarikan sebesar 73,74%. Hal ini karena Kurangnya pemahaman masyarakat terhadap pelestarian, pengembangan, dan pemanfaatan warisan budaya.
    b. Pengelolaan taman budaya sebesar 0%, karena sampai saat ini pembangunan taman budaya belum selesai.
22. Program Pembinaan Perpustakaan
    a. Rasio ketercukupan koleksi perpustakaan dengan penduduk sebesar 97,01%. Hal ini karena Jumlah koleksi masih terbatas dan variasi koleksi perpustakaan belum sesuai kebutuhan masyarakat.
    b. Persentase kemanfaatan perpustakaan oleh masyarakat sebesar 84,17%. Hal ini karena belum optimalnya layanan dan terbatasnya jangkauan layanan perpustakaan.
23. Program Pengelolaan Arsip dengan tingkat capaian kinerja indikator tingkat ketersediaan arsip sebagai bahan akuntabilitas kinerja, alat bukti yang sah dan pertanggungjawaban nasional sebesar 99,17%. Hal ini karena masih kurangnya kesadaran pencipta arsip bahwa arsip sebagai bukti dukung akuntabilitas kinerja.
24. Program Penyediaan Dan Pengembangan Sarana Pertanian
    a. Persentase peningkatan produksi tanaman perkebunan sebesar -1,39%.

b. Persentase peningkatan produk komoditas peternakan sebesar -2,84%.

25. Program Peningkatan Sarana Distribusi Perdagangan dengan tingkat capaian kinerja indikator rasio sarana prasarana perdagangan tradisonal dalam kondisi baik sebesar 88,26%. Adapun konsep revitalisasi pasar masih perlu penyempurnaan dengan tambahan kearifan local dan cakupan pedagang.
26. Program Dukungan Pelaksanaan Tugas Dan Fungsi DPRD dengan tingkat capaian kinerja indikator persentase pengawasan urusan pemerintahan yang dilaksanakan sebesar 99,56%. Hal ini karena keterbatasan waktu dalam menyelesaikan kegiatan anggota DPRD.

Berdasarkan jumlah program yang tercantum dalam RPJMD Kabupaten Sleman Tahun 2021-2026, program yang dilaksanakan pada tahun 2023 sebesar 97,22%. Program yang tidak mendapat alokasi anggaran adalah:

1. Program Peningkatan Pelayanan Sertifikasi, Kualifikasi, Klasifikasi Dan Registrasi Bidang Perumahan Dan Kawasan Permukiman
2. Program Peningkatan Kerjasama Desa. Meskipun program ini tanpa anggaran, namun tingkat capaian indikator persentase desa yang terfasilitasi dalam kerjasama antar desa mencapai 222,75%
3. Program Penanganan Warga Negara Migran Korban Tindak Kekerasan
4. Program Perumahan dan Kawasan Permukiman Kumuh. Meskipun program ini tanpa anggaran, namun tingkat capaian indikator persentase penanganan RTLH diluar kawasan kumuh mencapai 142,22%.

Adapun indikator program yang telah tercapai targetnya, bahkan sampai dengan akhir tahun periode RPJMD, perlu dilakukan revisi target pada dokumen RKPD ini. Untuk lebih detailnya, evaluasi hasil pelaksanaan perencanaan sampai dengan tahun 2023 dapat dilihat pada tabel berikut.

Tabel 2.87
Evaluasi Hasil Pelaksanaan Perencanaan Daerah Sampai Dengan Tahun 2023
Kabupaten Sleman

Kode	Urusan/Bidang Urusan Pemerintahan Daerah/Program	Indikator Kinerja Program		Target Kinerja RPJMD Pada Tahun 2026		Realisasi Capaian Kinerja RKPD s/d Tahun Lalu (Tahun 2022)		Target Kinerja dan Anggaran RKPD Tahun 2023		Realisasi Capaian Kinerja dan Anggaran RKPD Tahun 2023		Tingkat Capaian Kinerja dan Realisasi Anggaran RKPD Tahun 2023		Realisasi Kinerja dan Anggaran RPJMD s.d. Tahun 2023		Tingkat Capaian Kinerja dan Reali-sasi Anggaran RPJMD s.d. Tahun 2023		PERANGKAT DAERAH PENANGGUNG JAWAB
			Satuan	K	Rp	K	Rp	K	Rp	K	Rp	K	Rp	K	Rp	K	Rp	
1	URUSAN PEMERINTAHAN WAJIB YANG BERKAITAN DENGAN PELAYANAN DASAR				10.891.949.205.602		3.571.891.830.896		1.749.856.236.953		1.667.195.546.569		95,28		5.239.087.377.465		32,79	
1.01	URUSAN PEMERINTAHAN BIDANG PENDIDIKAN				4.635.013.845.472		1.616.742.931.032		864.808.626.875		834.660.631.356		96,51		2.451.403.562.388		34,87	
1.01.01	PROGRAM PENUNJANG URUSAN PEMERINTAHAN DAERAH KABUPATEN/KOTA	Persentase pemenuhan kebutuhan administrasi perkantoran	%	100	3.367.211.466.400	100	1.028.485.895.815	100	530.676.644.078	100	507.604.511.760	100,00	95,65	100	1.536.090.407.575	100,00	45,62	DINAS PENDIDIKAN
		Persentase pemenuhan layanan sarana dan prasarana kerja	%	100		100		100		100		100,00		100		100,00		
1.01.02	PROGRAM PENGELOLAAN PENDIDIKAN	Persentase satuan pendidikan PAUD terakreditasi A	%	33,98	1.264.991.418.802	33,07	587.683.089.117	32,77	333.873.261.797	32,93	326.824.022.896	100,49	97,89	32,93	914.507.112.013	96,91	72,29	DINAS PENDIDIKAN
		Persentase satuan pendidikan SD terakreditasi A	%	69,53		68,1		69,53		69,69		100,23		69,69		100,23		
		Persentase satuan pendidikan SMP terakreditasi A	%	82,08		80,83		82,08		82,79		100,87		82,79		100,87		
		Persentase satuan pendidikan non formal dan kesetaraan yang penyelenggaraannya sudah berizin	%	94,40		100		94,23		100		106,12		100		105,93		
		Persentase sarpras PAUD, SD, SMP, dan pendidikan kesetaraan dalam kondisi baik	%	69,44		96,32		69,40		92,10		132,71		92,10		132,64		
1.01.03	PROGRAM PENGEMBANGAN KURIKULUM	Jumlah satuan pendidikan non formal yang menerapkan kurikulum muatan lokal	satuan pendidikan	-	215.512.500	-	209.912.400	-	-	-	-	-	-	-	209.912.400	-	-	DINAS PENDIDIKAN
1.01.04	PROGRAM PENDIDIK DAN TENAGA KEPENDIDIKAN	Persentase guru yang memperoleh hasil penilaian kineja guru dengan nilai minimal baik	%	99,00	2.595.447.769	99,56	364.033.700	98,90	258.721.000	100,00	232.096.700	101,11	89,71	100,00	596.130.400	101,01	22,97	DINAS PENDIDIKAN
		Persentase guru ASN yang memenuhi kualifikasi pendidikan terakhir S1/D4 yang bersertifikat pendidik	%	85,00		74,29		85,00		92,10		108,35		92,10		108,35		
1.02	URUSAN PEMERINTAHAN BIDANG KESEHATAN				2.773.193.025.079		976.685.972.254		562.233.182.169		512.171.454.451		91,10		1.488.857.426.705		53,69	
1.02.01	PROGRAM PENUNJANG URUSAN PEMERINTAHAN DAERAH KABUPATEN/KOTA	Persentase pemenuhan kebutuhan administrasi perkantoran	%	100	2.033.611.189.556	100	704.224.481.686	100	430.686.520.084	100	387.557.876.175	100,00	89,99	100	1.091.782.357.861	100,00	53,69	DINAS KESEHATAN
		Persentase pemenuhan layanan sarana dan prasarana kerja	%	100		100		100		100		100,00		100		100,00		
		Persentase capaian Standar Pelayanan Minimal Rumah Sakit bagian Tata Usaha (RSUD Sleman)	%	100		100		95		95,05		100,05		95,05		95,05		
		Persentase capaian Standar Pelayanan Minimal RS bagian keuangan dan aset (RSUD Sleman)	%	85		87,5		82		84,84		103,46		84,84		99,81		
		Persentase capaian Standar Pelayanan Minimal RS bagian perencanaan dan pengembangan (RSUD Sleman)	%	75		100		67,5		79,14		117,24		79,14		105,52		
		Persentase capaian Indikator SPM-RS Bagian Tata Usaha (RSUD Prambanan)	%	92,44		94,68		89,67		104,18		116,18		104,18		112,70		
1.02.02	PROGRAM PEMENUHAN UPAYA KESEHATAN PERORANGAN DAN UPAYA KESEHATAN MASYARAKAT	Persentase Pemenuhan Sarana, Prasarana, Alat Kesehatan (SPA) sesuai standart pusat >60%	%	86,08	706.316.490.364	81,95	253.859.733.406	83,58	124.297.884.956	82,07	117.960.162.116	98,19	94,90	82,07	371.819.895.522	95,34	52,64	DINAS KESEHATAN

Kode	Urusan/Bidang Urusan Pemerintahan Daerah/Program	Indikator Kinerja Program		Target Kinerja RPJMD Pada Tahun 2026		Realisasi Capaian Kinerja RKPD s/d Tahun Lalu (Tahun 2022)		Target Kinerja dan Anggaran RKPD Tahun 2023		Realisasi Capaian Kinerja dan Anggaran RKPD Tahun 2023		Tingkat Capaian Kinerja dan Realisasi Anggaran RKPD Tahun 2023		Realisasi Kinerja dan Anggaran RPJMD s.d. Tahun 2023		Tingkat Capaian Kinerja dan Reali-sasi Anggaran RPJMD s.d. Tahun 2023		PERANGKAT DAERAH PENANGGUNG JAWAB
			Satuan	K	Rp	K	Rp	K	Rp	K	Rp	K	Rp	K	Rp	K	Rp	
		Persentase cakupan pelayanan Sleman Emergency Services (SES)	%	100		100		100		100,00		100,00		100,00		100,00		
		Cakupan kepesertaan Jaminan Kesehatan Nasional (JKN)	%	95		96,71		91		98,68		108,44		98,68		103,87		
		Angka penemuan penderita TB Case Detection Rate (CDR)	%	52		61,01		45		91,04		202,31		91,04		175,08		
		Cakupan standar pelayanan minimal urusan kesehatan bidang Kesehatan Masyarakat	%	100		89,9		100		95,91		95,91		95,91		95,91		
		Cakupan standar pelayanan minimal urusan kesehatan bidang Pencegahan dan Pengendalian Penyakit	%	100		115,51		100		105,91		105,91		105,91		105,91		
		Rasio daya tampung RS terhadap jumlah penduuduk	rasio	2,90		2,93		2,75		2,97		108,00		2,97		102,41		
		Rerata Indeks Kepuasan layanan medis dan Indikator Mutu RS yang tercapai	%	85		78,16		80		86,91		108,64		86,91		102,25		
		Rerata Pencapaian mutu asuhan keperawatan baik dan Indek kepuasan Layanan Penunjang	%	87		81,25		84,5		89,38		105,78		89,38		102,74		
		Rerata Pemenuhan sarana pelayanan kesehatan dan Pemenuhan jenis SIM RS	%	94,5		78,95		68,5		85,83		125,30		85,83		90,83		
		Indeks Kepuasan Pelayanan Medis dan Keperawatan	indeks	87,05		84,71		86,07		88,96		103,36		88,96		102,19		
		Indeks Kepuasan Pelayanan Penunjang dan pemenuhan sarana rumah sakit berdasarkan data ASPAK	indeks	82,70		79,22		81,05		79,68		98,32		79,68		96,35		
		Persentase pemenuhan indikator mutu rumah sakit dan pelaksanaan SIM-RS terintegrasi di unit pelayanan	%	92,5		100,45		91		105,45		115,88		105,45		114,00		
1.02.03	PROGRAM PENINGKATAN KAPASITAS SUMBER DAYA MANUSIA KESEHATAN	Persentase tenaga kesehatan yang memenuhi standar	%	89,67	2.146.770.432	85,46	13.696.673.420	86,67	2.995.908.629	94,03	2.752.126.386	108,50	91,86	94,03	16.448.799.806	104,87	766,21	DINAS KESEHATAN
		Persentase praktik tenaga kesehatan yang telah berizin	%	90		97,54		90		98,00		108,89		98,00		108,89		
1.02.04	PROGRAM SEDIAAN FARMASI, ALAT KESEHATAN DAN MAKANAN MINUMAN	Pengelolaan sediaan obat yang memenuhi syarat	%	80	5.164.729.812	79,49	1.614.282.176	65	1.054.453.100	75,00	837.125.257	115,38	79,39	75,00	2.451.407.433	93,75	47,46	DINAS KESEHATAN
		Pengelolaan sediaan makanan yang memenuhi syarat	%	90		88,52		90		94,71		105,23		94,71		105,23		
		Persentase toko, sarana prasarana kesehatan yang berizin	%	95		94,89		87		88,00		101,15		88,00		92,63		
1.02.05	PROGRAM PEMBERDAYAAN MASYARAKAT BIDANG KESEHATAN	Persentase rumah tangga (RT) yang tidak merokok di dalam rumah	%	67,2	25.953.844.915	69,62	3.290.801.566	66,8	3.198.415.400	69,70	3.064.164.517	104,34	95,80	69,70	6.354.966.083	103,72	24,49	DINAS KESEHATAN
		Persentase bayi ASI Eksklusif	%	85,4		90,6		84,8		92,69		109,30		92,69		108,54		
		Presentase edukasi gerakan masyarakat hidup sehat (GERMAS) pada rumah tangga (RT)	%	86,5		86,73		85,6		87,67		102,42		87,67		101,35		
1.03	URUSAN PEMERINTAHAN BIDANG PEKERJAAN UMUM DAN PENATAAN RUANG				2.913.633.516.955		813.787.560.909		226.990.239.514		228.393.891.538		100,62		1.042.181.452.447		35,77	
1.03.01	PROGRAM PENUNJANG URUSAN PEMERINTAHAN DAERAH KABUPATEN/KOTA	Persentase pemenuhan kebutuhan administrasi perkantoran	%	100	150.452.273.475	100	44.202.844.603	100	24.042.220.882	100	22.991.848.424	100,00	95,63	100	67.194.693.027	100,00	44,66	DINAS PEKERJAAN UMUM, PERUMAHAN DAN KAWASAN PERMUKIMAN
		Persentase pemenuhan layanan sarana dan prasarana kerja	%	100		100		100		100		100,00		100		100,00		

Kode	Urusan/Bidang Urusan Pemerintahan Daerah/Program	Indikator Kinerja Program	Satuan	Target Kinerja RPJMD Pada Tahun 2026		Realisasi Capaian Kinerja RKPD s/d Tahun Lalu (Tahun 2022)		Target Kinerja dan Anggaran RKPD Tahun 2023		Realisasi Capaian Kinerja dan Anggaran RKPD Tahun 2023		Tingkat Capaian Kinerja dan Realisasi Anggaran RKPD Tahun 2023		Realisasi Kinerja dan Anggaran RPJMD s.d. Tahun 2023		Tingkat Capaian Kinerja dan Reali-sasi Anggaran RPJMD s.d. Tahun 2023		PERANGKAT DAERAH PENANGGUNG JAWAB
				K	Rp	K	Rp	K	Rp	K	Rp	K	Rp	K	Rp	K	Rp	
1.03.02	PROGRAM PENGELOLAAN SUMBER DAYA AIR (SDA)	Persentase irigasi kewenangan kabupaten dalam kondisi baik	%	72	371.697.023.581	76,99	103.535.446.510	71,4	40.275.377.158	81,29	41.443.541.731	113,85	102,90	81,29	144.978.988.241	112,90	39,00	DINAS PEKERJAAN UMUM, PERUMAHAN DAN KAWASAN PERMUKIMAN
1.03.03	PROGRAM PENGELOLAAN DAN PENGEMBANGAN SISTEM PENYEDIAAN AIR MINUM	Persentase jumlah rumah tangga yg mendapatkan akses terhadap air minum melalui jaringan perpipaan terhadap jumlah rumah tangga di seluruh kabupaten	%	24,15	157.190.840.648	21,41	48.429.558.952	21,75	9.800.915.825	23,5	10.224.024.024	108,05	104,32	23,5	58.653.582.976	97,31	37,31	DINAS PEKERJAAN UMUM, PERUMAHAN DAN KAWASAN PERMUKIMAN
1.03.05	PROGRAM PENGELOLAAN DAN PENGEMBANGAN SISTEM AIR LIMBAH	Persentase jumlah rumah tangga yang memperoleh layanan pengolahan air limbah domestik	%	100,00	77.261.378.922	99,21	26.823.795.962	99,14	13.386.144.413	99,37	13.053.832.240	100,23	97,52	99,37	39.877.628.202	99,37	51,61	DLH
1.03.06	PROGRAM PENGELOLAAN DAN PENGEMBANGAN SISTEM DRAINASE	Berkurangnya genangan pada kawasan permukiman	%	70,5	117.809.117.524	72,75	29.516.011.327	67,5	13.491.859.673	70,28	13.463.379.866	104,12	99,79	70,28	42.979.391.193	99,69	36,48	DINAS PEKERJAAN UMUM, PERUMAHAN DAN KAWASAN PERMUKIMAN
1.03.07	PROGRAM PENGEMBANGAN PERMUKIMAN	Persentase infrastruktur di kawasan strategis cepat tumbuh	%	80	89.404.595.493	100	30.579.023.815	65	16.335.507.200	100	16.701.323.845	153,85	102,24	100	47.280.347.660	125,00	52,88	DINAS PEKERJAAN UMUM, PERUMAHAN DAN KAWASAN PERMUKIMAN
1.03.08	PROGRAM PENATAAN BANGUNAN GEDUNG	Persentase kondisi gedung pemerintah baik	%	92	299.123.176.216	88,98	72.427.524.208	89	53.299.498.422	90,68	56.048.321.044	101,89	105,16	90,68	128.475.845.252	98,57	42,95	DPUPKP; DPTR
1.03.09	PROGRAM PENATAAN BANGUNAN DAN LINGKUNGANNYA	Persentase jumlah desa yang diawasi atas perizinan bangunan gedung dan bangunan atau prasarana bangunan	%	70	3.974.505.356	62,79	2.623.901.739	64	494.344.600	65,12	490.079.515	101,75	99,14	65,12	3.113.981.254	93,03	78,35	DPUPKP; DPTR
1.03.10	PROGRAM PENYELENGGARAAN JALAN	Persentase jalan mantab dan jembatan dalam kondisi baik (>80%)	%	83,81	478.089.949.608	75,93	176.164.580.582	83,21	53.104.707.066	78,14	51.470.202.191	93,91	96,92	78,14	227.634.782.773	93,23	47,61	DINAS PEKERJAAN UMUM, PERUMAHAN DAN KAWASAN PERMUKIMAN
1.03.11	PROGRAM PENGEMBANGAN JASA KONSTRUKSI	Terselenggaranya sistem informasi jasa konstruksi cakupan kabupaten	%	100	4.957.461.717	100	1.300.807.837	100	664.397.800	100	592.794.678	100,00	89,22	100	1.893.602.515	100,00	38,20	DINAS PEKERJAAN UMUM, PERUMAHAN DAN KAWASAN PERMUKIMAN
1.03.12	PROGRAM PENYELENGGARAAN PENATAAN RUANG	Persentase rekomendasi kesesuaian tata ruang yang diterbitkan	%	90	6.808.952.720	82	2.504.408.705	84	1.142.225.475	94,13	1.183.214.457	112,06	103,59	94,13	3.687.623.162	104,59	54,16	DINAS PERTANAHAN DAN TATA RUANG (KUNDHA NITI MANDALA SARTA TATA SASANA)
		Persentase ketersediaan dokumen rencana tata ruang yang telah ditetapkan	%	100		40		60		80		133,33		80		80,00		
1.03.13	PROGRAM PENYELENGGARAAN KEISTIMEWAAN YOGYAKARTA URUSAN TATA RUANG	Persentase pemanfaatan ruang pada kawasan Satuan Ruang Strategis (SRS) yang sesuai dengan rencana tata ruang	%	85	1.156.864.241.696	-	275.679.656.669	70	953.041.000	80,43	731.329.524	114,90	76,74	80,43	276.410.986.193	94,62	23,89	DINAS PERTANAHAN DAN TATA RUANG (KUNDHA NITI MANDALA SARTA TATA SASANA)
		Persentase fasilitasi ruang keistimewaan pada Satuan Ruang Strategis (SRS)	%	60		30		30		33,33		111,10		33,33		55,55		
1.04	URUSAN PEMERINTAHAN BIDANG PERUMAHAN DAN KAWASAN PERMUKIMAN				188.230.774.579		59.830.149.640		25.389.368.188		25.607.577.827		100,86		85.437.727.467		45,39	

Kode	Urusan/Bidang Urusan Pemerintahan Daerah/Program	Indikator Kinerja Program	Satuan	Target Kinerja RPJMD Pada Tahun 2026		Realisasi Capaian Kinerja RKPD s/d Tahun Lalu (Tahun 2022)		Target Kinerja dan Anggaran RKPD Tahun 2023		Realisasi Capaian Kinerja dan Anggaran RKPD Tahun 2023		Tingkat Capaian Kinerja dan Realisasi Anggaran RKPD Tahun 2023		Realisasi Kinerja dan Anggaran RPJMD s.d. Tahun 2023		Tingkat Capaian Kinerja dan Reali-sasi Anggaran RPJMD s.d. Tahun 2023		PERANGKAT DAERAH PENANGGUNG JAWAB
				K	Rp	K	Rp	K	Rp	K	Rp	K	Rp	K	Rp	K	Rp	
1.04.02	PROGRAM PENGEMBANGAN PERUMAHAN	Persentase perbaikan rumah akibat bencana	%	100	24.389.918.596	100	6.522.795.709	100	3.160.725.000	100	3.096.146.183	100,00	97,96	100	9.618.941.892	100,00	39,44	DINAS PEKERJAAN UMUM, PERUMAHAN DAN KAWASAN PERMUKIMAN
		Persentase penyediaan rumah layak huni bagi masyarakat terdampak relokasi program kabupaten	%	100		100		100		100		100,00		100		100,00		
1.04.03	PROGRAM KAWASAN PERMUKIMAN	Persentase kawasan permukiman kumuh dibawah 10 ha di kabupaten yang ditangani terhadap total luas permukiman kumuh seluruh kabupaten	%	100	105.879.067.887	8,85	40.995.497.659	49,99	16.976.841.000	32,9	17.213.608.693	65,81	101,39	32,9	58.209.106.352	32,90	54,98	DINAS PEKERJAAN UMUM, PERUMAHAN DAN KAWASAN PERMUKIMAN
1.04.04	PROGRAM PERUMAHAN DAN KAWASAN PERMUKIMAN KUMUH	Persentase penanganan RTLH diluar kawasan kumuh	%	46,76	12.949.916.058	21,45	-	23,38	-	33,25	-	142,22	0,00	33,25	-	71,11	0,00	DINAS PEKERJAAN UMUM, PERUMAHAN DAN KAWASAN PERMUKIMAN
1.04.05	PROGRAM PENINGKATAN PRASARANA, SARANA DAN UTILITAS UMUM (PSU)	Persentase kondisi PSU Rusunawa dan Taman Pemakaman umum baik	%	87,5	42.853.552.695	86,82	12.311.856.272	80	5.251.802.188	87,05	5.297.822.951	108,81	100,88	87,05	17.609.679.223	99,49	41,09	DINAS PEKERJAAN UMUM, PERUMAHAN DAN KAWASAN PERMUKIMAN
1.04.06	PROGRAM PENINGKATAN PELAYANAN SERTIFIKASI, KUALIFIKASI, KLASIFIKASI DAN REGISTRASI BIDANG PERUMAHAN DAN KAWASAN PERMUKIMAN	Peningkatan layanan sertifikasi, kualifikasi, klasifikasi, dan registrasi bidang perumahan dan kawasan permukiman	sertifikat	100	2.158.319.343	-	-	25	-	0	-	0,00	0,00	0	-	0,00	0,00	DINAS PEKERJAAN UMUM, PERUMAHAN DAN KAWASAN PERMUKIMAN
1.05	URUSAN PEMERINTAHAN BIDANG KETENTERAMAN DAN KETERTIBAN UMUM SERTA PERLINDUNGAN MASYARAKAT				179.453.659.486		57.129.411.123		32.761.049.069		31.515.095.521		96,20		88.644.506.644		49,40	
1.05.01	PROGRAM PENUNJANG URUSAN PEMERINTAHAN DAERAH KABUPATEN/KOTA	Persentase pemenuhan kebutuhan administrasi perkantoran	%	100	118.619.983.397	100	38.578.267.509	100	21.665.830.591	100	20.454.059.908	100,00	94,41	100	59.032.327.417	100,00	49,77	SATUAN POLISI PAMONG PRAJA; BADAN PENANGGULANGAN BENCANA DAERAH
		Persentase pemenuhan layanan sarana dan prasarana kerja	%	100		100		100		100		100,00		100		100,00		
1.05.02	PROGRAM PENINGKATAN KETENTERAMAN DAN KETERTIBAN UMUM	Persentase gangguan ketenteraman dan ketertiban umum yang diselesaikan	%	100	14.787.944.736	100	4.658.230.175	100	3.134.212.199	100	2.949.992.951	100,00	94,12	100	7.608.223.126	100,00	51,45	SATUAN POLISI PAMONG PRAJA
		Persentase anggota linmas yang telah mengikuti kegiatan peningkatan kapasitas	%	54		42		38		52		136,11		52		95,78		
		Persentase perda dan perkada yang ditegakkan	%	34		37		34		37		108,82		37		108,82		
1.05.03	PROGRAM PENANGGULANGAN BENCANA	Persentase warga yang memperoleh layanan informasi rawan bencana	%	100	41.516.063.329	100	12.893.227.814	100	6.566.582.459	100	6.653.112.264	100,00	101,32	100	19.546.340.078	100,00	47,08	BADAN PENANGGULANGAN BENCANA DAERAH
		Persentase warga yang memperoleh layanan pencegahan dan kesiapsiagaan terhadap bencana	%	100		100		100		100		100,00		100		100,00		
		Persentase warga yang memperoleh layanan penyelamatan dan evakuasi korban bencana	%	100		100		100		100		100,00		100		100,00		
		Persentase warga yang memperoleh layanan penyediaan, rehabilitasi dan rekonstruksi melalui penataan sistem dasar pelaksanaan pasca bencana	%	80		80		80		83,48		104,35		83,48		104,35		
1.05.04	PROGRAM PENCEGAHAN, PENANGGULANGAN, PENYELAMATAN KEBAKARAN DAN PENYELAMATAN NON KEBAKARAN	Persentase kasus kebakaran di Wilayah Manajemen Kebakaran (WMK) yang tertangani	%	95	4.529.668.024	91,8	999.685.625	95	1.394.423.820	83,78	1.457.930.398	88,19	104,55	83,78	2.457.616.023	88,19	54,26	SATUAN POLISI PAMONG PRAJA

Kode	Urusan/Bidang Urusan Pemerintahan Daerah/Program	Indikator Kinerja Program	Satuan	Target Kinerja RPJMD Pada Tahun 2026		Realisasi Capaian Kinerja RKPD s/d Tahun Lalu (Tahun 2022)		Target Kinerja dan Anggaran RKPD Tahun 2023		Realisasi Capaian Kinerja dan Anggaran RKPD Tahun 2023		Tingkat Capaian Kinerja dan Realisasi Anggaran RKPD Tahun 2023		Realisasi Kinerja dan Anggaran RPJMD s.d. Tahun 2023		Tingkat Capaian Kinerja dan Reali-sasi Anggaran RPJMD s.d. Tahun 2023		PERANGKAT DAERAH PENANGGUNG JAWAB
				K	Rp	K	Rp	K	Rp	K	Rp	K	Rp	K	Rp	K	Rp	
1.06	URUSAN PEMERINTAHAN BIDANG SOSIAL				202.424.384.031		47.715.805.938		37.673.771.138		34.846.895.876		92,50		82.562.701.814		40,79	
1.06.01	PROGRAM PENUNJANG URUSAN PEMERINTAHAN DAERAH KABUPATEN/KOTA	Persentase pemenuhan kebutuhan administrasi perkantoran	%	100	37.358.053.432	100	12.732.404.930	100	6.675.700.938	100	6.143.759.308	100,00	92,03	100	18.876.164.238	100,00	50,53	DINAS SOSIAL
		Persentase pemenuhan layanan sarana dan prasarana kerja	%	100		100		100		100		100,00		100		100,00		
1.06.02	PROGRAM PEMBERDAYAAN SOSIAL	Persentase PSKS (Potensi Sumber Kesejahteraan Sosial) yang aktif	%	77	19.970.895.182	88,25	4.720.013.171	71	2.048.463.500	89,98	1.965.543.398	126,73	95,95	89,98	6.685.556.569	116,86	33,48	DINAS SOSIAL
1.06.03	PROGRAM PENANGANAN WARGA NEGARA MIGRAN KORBAN TINDAK KEKERASAN	Persentase Fasilitasi pemulangan warga negara migran Indonesia korban tindak kekerasan	%	100	1.430.000.000	-	0	100	9.999.900	100,00	0	100,00	-	100	0	100,00	-	DINAS SOSIAL
1.06.04	PROGRAM REHABILITASI SOSIAL	Persentase Penyandang Masalah Kesejahteraan Sosial (PMKS) yang ditangani	%	100	108.487.912.303	100	17.000.520.467	100	13.126.971.650	100	11.767.094.968	100,00	89,64	100	28.767.615.435	100,00	26,52	DINAS SOSIAL
		Persentase pelayanan rujukan terpadu penanggulangan kemiskinan	%	100		100		100		100		100,00		100		100,00		
		Persentase keluarga penerima manfaat yang menerima bantuan sosial	%	80		98,1		80		95,6		119,50		95,6		119,50		
1.06.05	PROGRAM PERLINDUNGAN DAN JAMINAN SOSIAL	Persentase pemutakhiran data terpadu penanggulangan kemiskinan	%	100	28.037.579.333	100,00	11.093.963.188	100	14.808.497.900	100	13.983.491.302	100,00	94,43	100	25.077.454.490	100,00	89,44	DINAS SOSIAL
1.06.06	PROGRAM PENANGANAN BENCANA	Jumlah kampung siaga yang terbentuk	kampung	26	6.815.806.987	20	2.106.139.343	20	969.007.250	24	952.781.900	120,00	98,33	24	3.058.921.243	92,31	44,88	DINAS SOSIAL
1.06.07	PROGRAM PENGELOLAAN TAMAN MAKAM PAHLAWAN	Cakupan pengelolaan Tetenger/Monumen/Tempat Sejarah	%	100	249.977.099	100	62.764.840	100	35.130.000	100	34.225.000	100,00	97,42	100	96.989.840	100,00	38,80	DINAS SOSIAL
2	URUSAN PEMERINTAHAN WAJIB YANG TIDAK BERKAITAN DENGAN PELAYANAN DASAR				1.657.957.508.720		504.380.438.551		389.744.274.547		381.418.760.845		97,86		885.799.199.396		53,43	
2.07	URUSAN PEMERINTAHAN BIDANG TENAGA KERJA				121.605.071.464		44.654.153.284		35.131.403.890		35.043.190.788		99,75		79.697.344.072		65,54	
2.07.01	PROGRAM PENUNJANG URUSAN PEMERINTAHAN DAERAH KABUPATEN/KOTA	Persentase pemenuhan kebutuhan administrasi perkantoran	%	100	68.490.749.384	100	19.787.927.468	100	10.718.281.950	100	9.734.978.744	100,00	90,83	100	29.522.906.212	100,00	43,10	DINAS TENAGA KERJA
		Persentase pemenuhan layanan sarana dan prasarana kerja	%	100		100		100		100		100,00		100		100,00		
2.07.02	PROGRAM PERENCANAAN TENAGA KERJA	Persentase ketersediaan bahan pengambil kebijakan urusan ketenagakerjaan	%	100	139.597.335	NA	17.178.000	100	26.550.000	0	26.311.000	0,00	99,10	0	43.489.000	0,00	31,15	DINAS TENAGA KERJA
2.07.03	PROGRAM PELATIHAN KERJA DAN PRODUKTIVITAS TENAGA KERJA	Persentase peserta yang mendapatkan pekerjaan pasca pelatihan	%	30	31.196.049.714	61,39	7.113.668.696	27	5.255.087.140	62,36	5.047.382.446	230,96	96,05	62,36	12.161.051.142	207,87	38,98	DINAS TENAGA KERJA
2.07.04	PROGRAM PENEMPATAN TENAGA KERJA	Persentase tenaga kerja yang ditempatkan (di dalam dan luar negeri) melalui mekanisme layanan antar kerja dalam wilayah Kabupaten	%	65,15	19.311.211.763	71,60	16.974.191.790	63,17	18.715.804.800	81,74	19.734.485.123	129,40	105,44	81,74	36.708.676.913	125,46	190,09	DINAS TENAGA KERJA
2.07.05	PROGRAM HUBUNGAN INDUSTRIAL	Persentase perusahaan yang menerapkan tata kelola kerja yang layak	%	18,4	2.467.463.268	21,11	761.187.330	13,3	415.680.000	18,26	500.033.475	137,29	120,29	18,26	1.261.220.805	99,24	51,11	DINAS TENAGA KERJA
2.08	URUSAN PEMERINTAHAN BIDANG PEMBERDAYAAN PEREMPUAN DAN PERLINDUNGAN ANAK				62.847.722.857		18.858.664.004		10.969.330.288		10.169.441.589		92,71		29.028.105.593		46,19	
2.08.01	PROGRAM PENUNJANG URUSAN PEMERINTAHAN DAERAH KABUPATEN/KOTA	Persentase pemenuhan kebutuhan administrasi perkantoran	%	100	47.048.586.116	100	14.780.239.947	100	7.715.999.088	100	7.084.401.274	100,00	91,81	100	21.864.641.221	100,00	46,47	DINAS PEMBERDAYAAN PEREMPUAN DAN PERLINDUNGAN ANAK,

Kode	Urusan/Bidang Urusan Pemerintahan Daerah/Program	Indikator Kinerja Program		Target Kinerja RPJMD Pada Tahun 2026		Realisasi Capaian Kinerja RKPD s/d Tahun Lalu (Tahun 2022)		Target Kinerja dan Anggaran RKPD Tahun 2023		Realisasi Capaian Kinerja dan Anggaran RKPD Tahun 2023		Tingkat Capaian Kinerja dan Realisasi Anggaran RKPD Tahun 2023		Realisasi Kinerja dan Anggaran RPJMD s.d. Tahun 2023		Tingkat Capaian Kinerja dan Reali-sasi Anggaran RPJMD s.d. Tahun 2023		PERANGKAT DAERAH PENANGGUNG JAWAB
			Satuan	K	Rp	K	Rp	K	Rp	K	Rp	K	Rp	K	Rp	K	Rp	
		Persentase pemenuhan layanan sarana dan prasarana kerja	%	100		100		100		100		100,00		100		100,00		PENGENDALIAN PENDUDUK DAN KELUARGA
2.08.02	PROGRAM PENGARUSUTAMAAN GENDER DAN PEMBERDAYAAN PEREMPUAN	Persentase lembaga PUG yang aktif	%	100	2.092.969.133	100	1.015.698.540	100	793.456.900	100	767.519.983	100,00	96,73	100	1.783.218.523	100,00	85,20	DINAS PEMBERDAYAAN PEREMPUAN DAN PERLINDUNGAN ANAK, PENGENDALIAN PENDUDUK DAN KELUARGA BERENCANA
2.08.03	PROGRAM PERLINDUNGAN PEREMPUAN	Cakupan penguatan dan pengembangan lembaga penyedia layanan/ pendampingan perlindungan perempuan	lembaga	56	3.297.789.834	52	427.238.316	53	690.480.500	53	657.080.707	100,00	95,16	53	1.084.319.023	94,64	32,88	DINAS PEMBERDAYAAN PEREMPUAN DAN PERLINDUNGAN ANAK, PENGENDALIAN PENDUDUK DAN KELUARGA BERENCANA
2.08.04	PROGRAM PENINGKATAN KUALITAS KELUARGA	Persentase pemenuhan atas layanan UPTD PPA terhadap Korban Kekerasan	%	100	4.584.064.016	100	998.395.880	100	144.185.000	100	143.513.901	100,00	99,53	100	1.141.909.781	100,00	24,91	DINAS PEMBERDAYAAN PEREMPUAN DAN PERLINDUNGAN ANAK, PENGENDALIAN PENDUDUK DAN KELUARGA BERENCANA
		Jumlah kelompok desa prima dan industri rumahan	desa prima dan industri rumahan	30 dan 40		26 dan 28		27 dan 31		27 dan 31		100,00		27 dan 31		83,75		
2.08.05	PROGRAM PENGELOLAAN SISTEM DATA GENDER DAN ANAK	Cakupan ketersediaan data gender dan anak	%	50,00	402.395.917	42,00	99.674.450	44,00	47.162.100	42,00	45.988.350	95,45	97,51	42,00	145.662.800	84,00	36,20	DINAS PEMBERDAYAAN PEREMPUAN DAN PERLINDUNGAN ANAK, PENGENDALIAN PENDUDUK DAN KELUARGA BERENCANA
2.08.06	PROGRAM PEMENUHAN HAK ANAK (PHA)	Persentase pemenuhan hak anak	%	100	4.585.366.737	100	1.013.294.662	100	570.175.100	100	549.072.256	100,00	96,30	100	1.562.366.918	100,00	34,07	DINAS PEMBERDAYAAN PEREMPUAN DAN PERLINDUNGAN ANAK, PENGENDALIAN PENDUDUK DAN KELUARGA BERENCANA
2.08.07	PROGRAM PERLINDUNGAN KHUSUS ANAK	Persentase pemenuhan perlindungan khusus anak	%	60,00	836.551.104	53,3300	524.122.209	53,33	1.007.871.600	53,33	921.865.118	100,00	91,47	53,33	1.445.987.327	88,88	172,85	DINAS PEMBERDAYAAN PEREMPUAN DAN PERLINDUNGAN ANAK, PENGENDALIAN PENDUDUK DAN KELUARGA BERENCANA
2.09	URUSAN PEMERINTAHAN BIDANG PANGAN				19.743.177.981		5.834.272.455		3.631.946.600		4.357.305.518		119,97		10.191.577.973		51,62	
2.09.02	PROGRAM PENGELOLAAN SUMBER DAYA EKONOMI UNTUK KEDAULATAN DAN KEMANDIRIAN PANGAN	Jumlah lumbung pangan masyarakat yang aktif	unit	36	319.251.847	32	71.783.890	33	87.645.000	33	208.663.007	100,00	238,08	33	280.446.897	91,67	87,85	DINAS PERTANIAN, PANGAN, DAN PERIKANAN
2.09.03	PROGRAM PENINGKATAN DIVERSIFIKASI DAN KETAHANAN PANGAN MASYARAKAT	Peningkatan jumlah KWT pengelola pemanfaatan pekarangan	kelompok	5	18.696.235.124	3	5.563.311.905	4	3.405.019.500	4	4.011.918.001	100,00	117,82	4	9.575.229.906	80,00	51,21	DINAS PERTANIAN, PANGAN, DAN PERIKANAN

Kode	Urusan/Bidang Urusan Pemerintahan Daerah/Program	Indikator Kinerja Program	Satuan	Target Kinerja RPJMD Pada Tahun 2026		Realisasi Capaian Kinerja RKPD s/d Tahun Lalu (Tahun 2022)		Target Kinerja dan Anggaran RKPD Tahun 2023		Realisasi Capaian Kinerja dan Anggaran RKPD Tahun 2023		Tingkat Capaian Kinerja dan Realisasi Anggaran RKPD Tahun 2023		Realisasi Kinerja dan Anggaran RPJMD s.d. Tahun 2023		Tingkat Capaian Kinerja dan Reali-sasi Anggaran RPJMD s.d. Tahun 2023		PERANGKAT DAERAH PENANGGUNG JAWAB
				K	Rp	K	Rp	K	Rp	K	Rp	K	Rp	K	Rp	K	Rp	
		Peningkatan Jumah Toko MItra Tani	unit	2		5		2		2		100,00		2		100,00		
		Penambahan cadangan pangan pemerintah daerah	ton	15		15		15		15		100,00		15		100,00		
2.09.04	PROGRAM PENANGANAN KERAWANAN PANGAN	Penanganan daerah rawan pangan / waspada pangan	kaluraha n	3	472.707.586	3	125.298.463	3	107.801.500	3	106.118.510	100,00	98,44	3	231.416.973	100,00	48,96	DINAS PERTANIAN, PANGAN, DAN PERIKANAN
2.09.05	PROGRAM PENGAWASAN KEAMANAN PANGAN	Peningkatan jumlah sertifikasi mutu dan keamanan pangan	kelompok	3	254.983.424	10	73.878.197	3	31.480.600	10	30.606.000	333,33	97,22	10	104.484.197	333,33	40,98	DINAS PERTANIAN, PANGAN, DAN PERIKANAN
2.10	URUSAN PEMERINTAHAN BIDANG PERTANAHAN				64.032.084.871		19.494.800.744		11.994.457.282		11.045.132.911		92,09		30.539.933.655		47,69	
2.10.01	PROGRAM PENUNJANG URUSAN PEMERINTAHAN DAERAH KABUPATEN/KOTA	Persentase pemenuhan kebutuhan administrasi perkantoran	%	100	38.968.482.581	100	11.900.796.193	100	6.814.597.532	100	6.255.769.678	100,00	91,80	100	18.156.565.871	100,00	46,59	DINAS PERTANAHAN DAN TATA RUANG (KUNDHA NITI MANDALA SARTA TATA SASANA)
		Persentase pemenuhan layanan sarana dan prasarana kerja	%	100		100		100		100		100,00		100		100,00		
2.10.04	PROGRAM PENYELESAIAN SENGKETA TANAH GARAPAN	Persentase permasalahan sengketa tanah garapan dalam Daerah Kabupaten/ Kota yang tertangani melalui mediasi	%	90	401.584.749	88	80.302.175	89	44.264.450	100	44.257.250	112,36	99,98	100	124.559.425	111,11	31,02	DINAS PERTANAHAN DAN TATA RUANG (KUNDHA NITI MANDALA SARTA TATA SASANA)
2.10.06	PROGRAM REDISTRIBUSI TANAH, SERTA GANTI KERUGIAN PROGRAM TANAH KELEBIHAN MAKSIMUM DAN TANAH ABSENTEE	Persentase tertib penguasaan dan kepemilikan tanah	%	33,3	500.815.361	11,1	169.185.800	16,7	27.286.800	16,7	27.244.950	100,20	99,85	16,7	196.430.750	50,10	39,22	DINAS PERTANAHAN DAN TATA RUANG (KUNDHA NITI MANDALA SARTA TATA SASANA)
2.10.09	PROGRAM PENGELOLAAN IZIN MEMBUKA TANAH	Persentase terfasilitasinya pemanfaatan tanah desa	%	95	971.303.183	91	269.943.650	92	103.968.700	83,04	103.712.000	90,26	99,75	83,04	373.655.650	87,41	38,47	DINAS PERTANAHAN DAN TATA RUANG (KUNDHA NITI MANDALA SARTA TATA SASANA)
2.10.10	PROGRAM PENATAGUNAAN TANAH	Persentase penggunaan tanah kasultanan yang digunakan dimanfaatkan oleh Pemerintah Daerah Kabupaten Sleman	%	95	3.641.910.437	95	1.881.217.236	95	611.003.800	90	726.833.391	94,74	118,96	90	2.608.050.627	94,74	71,61	DINAS PERTANAHAN DAN TATA RUANG (KUNDHA NITI MANDALA SARTA TATA SASANA)
		Persentase ketersediaan data informasi geospasial tematik tentang pertanahan dan tata ruang sesuai peraturan perundang-undangan	%	100		100		100		100		100,00		100		100,00		
		Persentase unit produksi yang aktif melaksanakan pengelolaan simpul jaringan dan geoportal dalam Satu Data Sleman	%	90		30		45		93,1		206,89		93,1		103,44		
2.10.11	PROGRAM PENYELENGGARAAN KEISTIMEWAAN YOGYAKARTA URUSAN PERTANAHAN	Persentase terfasilitasinya penggunaan tanah kasultanan	%	95	19.547.988.560	91	5.193.355.691	92	4.393.336.000	92,73	3.887.315.642	100,79	88,48	92,73	9.080.671.333	97,61	46,45	DINAS PERTANAHAN DAN TATA RUANG (KUNDHA NITI MANDALA SARTA TATA SASANA)
		Persentase jumlah desa yang memiliki kepastian batas administrasi wilayah	%	64,0		21,1		32,6		73,26		225,01		73,3		114,55		
2.11	URUSAN PEMERINTAHAN BIDANG LINGKUNGAN HIDUP				287.687.541.348		83.620.434.157		84.294.707.055		87.731.488.481		104,08		171.351.922.638		59,56	
2.11.01	PROGRAM PENUNJANG URUSAN PEMERINTAHAN DAERAH KABUPATEN/KOTA	Persentase pemenuhan kebutuhan administrasi perkantoran	%	100	86.273.244.255	100	24.672.947.276	100	13.733.683.496	100	13.097.145.348	100,00	95,37	100	37.770.092.624	100,00	43,78	DINAS LINGKUNGAN HIDUP
		Persentase pemenuhan layanan sarana dan prasarana kerja	%	100		100		100		100		100,00		100		100,00		
2.11.02	PROGRAM PERENCANAAN LINGKUNGAN HIDUP	Persentase dokumen perencanaan lingkungan hidup yang disusun	%	100	2.152.440.267	100	361.835.206	100	671.042.000	100	667.588.138	100,00	99,49	100	1.029.423.344	100,00	47,83	DINAS LINGKUNGAN HIDUP

Kode	Urusan/Bidang Urusan Pemerintahan Daerah/Program	Indikator Kinerja Program	Satuan	Target Kinerja RPJMD Pada Tahun 2026		Realisasi Capaian Kinerja RKPD s/d Tahun Lalu (Tahun 2022)		Target Kinerja dan Anggaran RKPD Tahun 2023		Realisasi Capaian Kinerja dan Anggaran RKPD Tahun 2023		Tingkat Capaian Kinerja dan Realisasi Anggaran RKPD Tahun 2023		Realisasi Kinerja dan Anggaran RPJMD s.d. Tahun 2023		Tingkat Capaian Kinerja dan Reali-sasi Anggaran RPJMD s.d. Tahun 2023		PERANGKAT DAERAH PENANGGUNG JAWAB
				K	Rp	K	Rp	K	Rp	K	Rp	K	Rp	K	Rp	K	Rp	
2.11.03	PROGRAM PENGENDALIAN PENCEMARAN DAN/ATAU KERUSAKAN LINGKUNGAN HIDUP	Ketersediaan data kualitas lingkungan dan konservasi lingkungan	%	100	5.146.628.522	100	1.957.028.979	100	1.055.957.000	100	1.385.408.275	100,00	131,20	100	3.342.437.254	100,00	64,94	DINAS LINGKUNGAN HIDUP
2.11.04	PROGRAM PENGELOLAAN KEANEKARAGAMAN HAYATI (KEHATI)	Persentase luas RTH yang tersedia	%	7,037	98.249.877.016	6,7	26.902.463.220	7,034	25.715.369.759	6,38	21.163.395.375	90,70	82,30	6,38	48.065.858.595	90,66	48,92	DINAS LINGKUNGAN HIDUP
2.11.05	PROGRAM PENGENDALIAN BAHAN BERBAHAYA DAN BERACUN (B3) DAN LIMBAH BAHAN BERBAHAYA DAN BERACUN (LIMBAH B3)	Persentase layanan izin dan/atau layanan pemeriksaan rincian teknis Tempat Penyimpanan Sementara(TPS) Limbah B3 dan persetujuan teknis dan/atau Sertifikat Layak Operasional (SLO) pengumpulan limbah B3 Skala Kabupaten	%	55,50	77.909.228	71,00	17.460.600	54,00	7.500.000	76,47	7.494.100	141,61	99,92	76,47	24.954.700	137,78	32,03	DINAS LINGKUNGAN HIDUP
2.11.06	PROGRAM PEMBINAAN DAN PENGAWASAN TERHADAP IZIN LINGKUNGAN DAN IZIN PERLINDUNGAN DAN PENGELOLAAN LINGKUNGAN HIDUP (PPLH)	Ketaatan penanggung jawab usaha dan/atau kegiatan terhadap izin lingkungan, izin PPLH, dan PUULH yang diterbitkan oleh pemerintah kabupaten	%	20,50	2.562.826.964	21	737.978.951	20,20	350.470.400	21,25	315.329.791	105,20	89,97	21,25	1.053.308.742	103,66	41,10	DINAS LINGKUNGAN HIDUP
2.11.08	PROGRAM PENINGKATAN PENDIDIKAN, PELATIHAN DAN PENYULUHAN LINGKUNGAN HIDUP UNTUK MASYARAKAT	Persentase pendidikan, pelatihan, dan penyuluhan lingkungan hidup untuk masyarakat yang dilaksanakan	%	100	5.181.932.643	100	1.288.576.820	100	1.052.554.350	100	1.051.988.410	100,00	99,95	100	2.340.565.230	100,00	45,17	DINAS LINGKUNGAN HIDUP
2.11.09	PROGRAM PENGHARGAAN LINGKUNGAN UNTUK MASYARAKAT	Persentase Perolehan penghargaan bidang lingkungan hidup	%	75,00	1.791.600.848	75,00	420.992.910	75,00	325.750.100	75,00	324.189.100	100,00	99,52	75,00	745.182.010	100,00	41,59	DINAS LINGKUNGAN HIDUP
2.11.10	PROGRAM PENANGANAN PENGADUAN LINGKUNGAN HIDUP	Persentase pengaduan lingkungan hidup yang ditangani	%	100,00	234.627.919	100,00	71.011.700	100,00	32.999.900	100,00	32.451.694	100,00	98,34	100,00	103.463.394	100,00	44,10	DINAS LINGKUNGAN HIDUP
2.11.11	PROGRAM PENGELOLAAN PERSAMPAHAN	Persentase pengurangan sampah	%	22,60	86.016.453.687	22,57	27.190.138.494	22,55	41.349.380.050	22,58	49.686.498.250	100,13	120,16	22,58	76.876.636.744	99,91	89,37	DINAS LINGKUNGAN HIDUP
		Persentase penanganan sampah	%	35,04		34,11		34,16		27,08		79,27		27,08		77,28		
2.12	URUSAN PEMERINTAHAN BIDANG ADMINISTRASI KEPENDUDUKAN DAN PENCATATAN SIPIL				70.409.447.247		23.528.964.236		11.129.460.220		10.928.260.190		98,19		34.457.224.426		48,94	
2.12.01	PROGRAM PENUNJANG URUSAN PEMERINTAHAN DAERAH KABUPATEN/KOTA	Persentase pemenuhan kebutuhan administrasi perkantoran	%	100	60.709.114.332	100	19.853.209.034	100	9.408.023.920	100	9.237.168.981	100,00	98,18	100	29.090.378.015	100,00	47,92	DINAS KEPENDUDUKAN DAN PENCATATAN SIPIL
		Persentase pemenuhan layanan sarana dan prasarana kerja	%	100		100		100		100		100,00		100		100,00		
2.12.02	PROGRAM PENDAFTARAN PENDUDUK	Cakupan dokumen KK	%	100	3.611.087.683	100	1.695.853.377	100	476.837.700	100	464.958.792	100,00	97,51	100	2.160.812.169	100,00	59,84	DINAS KEPENDUDUKAN DAN PENCATATAN SIPIL
		Cakupan dokumen KTP-el	%	99,87		99,12		99,84		98,39		98,55		98,39		98,52		
		Cakupan dokumen KIA	%	85		71,69		70		82,88		118,40		82,88		97,51		
2.12.03	PROGRAM PENCATATAN SIPIL	Cakupan dokumen akta kelahiran	%	100	1.855.010.307	100	854.669.075	100	400.361.000	100	387.858.508	100,00	96,88	100	1.242.527.583	100,00	66,98	DINAS KEPENDUDUKAN DAN PENCATATAN SIPIL
		Cakupan dokumen akta kematian	%	100		100		100		100		100,00		100		100,00		
		Cakupan dokumen akta perkawinan	%	100		100		100		100		100,00		100		100,00		
		Cakupan dokumen akta perceraian	%	100		100		100		100		100,00		100		100,00		
		Cakupan pelaporan dan pencatatan pengangkatan anak	%	100		100		100		100		100,00		100		100,00		
		Cakupan dokumen akta pengakuan anak	%	100		100		100		100		100,00		100		100,00		
		Cakupan dokumen akta pengesahan anak	%	100		100		100		100		100,00		100		100,00		
		Cakupan pelaporan dan pencatatan perubahan nama	%	100		100		100		100		100,00		100		100,00		

Kode	Urusan/Bidang Urusan Pemerintahan Daerah/Program	Indikator Kinerja Program	Satuan	Target Kinerja RPJMD Pada Tahun 2026		Realisasi Capaian Kinerja RKPD s/d Tahun Lalu (Tahun 2022)		Target Kinerja dan Anggaran RKPD Tahun 2023		Realisasi Capaian Kinerja dan Anggaran RKPD Tahun 2023		Tingkat Capaian Kinerja dan Realisasi Anggaran RKPD Tahun 2023		Realisasi Kinerja dan Anggaran RPJMD s.d. Tahun 2023		Tingkat Capaian Kinerja dan Reali-sasi Anggaran RPJMD s.d. Tahun 2023		PERANGKAT DAERAH PENANGGUNG JAWAB
				K	Rp	K	Rp	K	Rp	K	Rp	K	Rp	K	Rp	K	Rp	
		Cakupan pelaporan dan pencatatan perubahan status kewarganegaraan	%	100		100		100		100		100,00		100		100,00		
2.12.04	PROGRAM PENGELOLAAN INFORMASI ADMINISTRASI KEPENDUDUKAN	Cakupan ketersediaan data SIAK	%	91	3.631.589.720	90,45	929.480.151	89,5	819.737.600	82,81	815.937.909	92,53	99,54	82,81	1.745.418.060	91,00	48,06	DINAS KEPENDUDUKAN DAN PENCATATAN SIPIL
2.12.05	PROGRAM PENGELOLAAN PROFIL KEPENDUDUKAN	Cakupan ketersediaan profil kependudukan	%	100	602.645.206	100	195.752.599	100	24.500.000	100	22.336.000	100,00	91,17	100	218.088.599	100,00	36,19	DINAS KEPENDUDUKAN DAN PENCATATAN SIPIL
2.13	URUSAN PEMERINTAHAN BIDANG PEMBERDAYAAN MASYARAKAT DAN DESA				107.522.355.042		36.798.306.955		19.486.570.000		18.501.832.744		94,95		55.300.139.699		51,43	
2.13.01	PROGRAM PENUNJANG URUSAN PEMERINTAHAN DAERAH KABUPATEN/KOTA	Persentase pemenuhan kebutuhan administrasi perkantoran	%	100	43.974.764.083	82,3	11.867.050.131	100	6.643.329.650	100	5.839.931.539	100,00	87,91	100,00	17.706.981.670	100,00	40,27	DINAS PEMBERDAYAAN MASYARAKAT DAN KALURAHAN
		Persentase pemenuhan layanan sarana dan prasarana kerja	%	100		100		100		100		100,00		100,00		100,00		
2.13.03	PROGRAM PENINGKATAN KERJASAMA DESA	Persentase desa yang terfasilitasi dalam kerjasama antar desa	%	56,98	1.830.000.000	-	0	25,58	0	56,98	0	222,75	0,00	56,98	0	100,00	0,00	DINAS PEMBERDAYAAN MASYARAKAT DAN KALURAHAN
2.13.04	PROGRAM ADMINISTRASI PEMERINTAHAN DESA	Jumlah BUMDesa dengan kategori maju	BUMDes	8	38.838.346.676	3	18.684.303.749	4	8.173.952.545	4	7.928.567.746	100,00	97,00	4,00	26.612.871.495	50,00	68,52	DINAS PEMBERDAYAAN MASYARAKAT DAN KALURAHAN
		Persentase kalurahan berkinerja baik	%	70		62		64		64		100,00		64,00		91,43		
		Cakupan pemerintahan kalurahan dan Badan Permusyawaratan Kalurahan yang tertib administrasi	%	62		54		56		56		100,00		56,00		90,32		
2.13.05	PROGRAM PEMBERDAYAAN LEMBAGA KEMASYARAKATAN, LEMBAGA ADAT DAN MASYARAKAT HUKUM ADAT	Persentase pasar desa dengan kualitas pengelolaan baik	%	64	22.879.244.283	54	6.246.953.075	56	4.669.287.805	57	4.733.333.459	101,79	101,37	57,00	10.980.286.534	89,06	47,99	DINAS PEMBERDAYAAN MASYARAKAT DAN KALURAHAN
		Persentase pengembalian pinjaman PNPM mandiri perdesaan pasca program lancar	%	72		63		65		65		100,00		65,00		90,28		
		Persentase lembaga kemasyarakatan kalurahan yang aktif	%	62		54		56		56		100,00		56,00		90,32		
2.14	URUSAN PEMERINTAHAN BIDANG PENGENDALIAN PENDUDUK DAN KELUARGA BERENCANA				37.055.794.873		16.009.849.790		13.042.750.100		14.176.593.905		108,69		30.186.443.695		81,46	
2.14.02	PROGRAM PENGENDALIAN PENDUDUK	Median usia kawin pertama perempuan (MUKP) seluruh wanita pada usia 15 - 49 tahun	tahun	23,50	404.304.801	23,2	2.739.075.550	23,20	2.766.593.300	23,9	2.719.625.394	103,02	98,30	23,9	5.458.700.944	101,70	1350,14	DINAS PEMBERDAYAAN PEREMPUAN DAN PERLINDUNGAN ANAK, PENGENDALIAN PENDUDUK DAN KELUARGA BERENCANA
2.14.03	PROGRAM PEMBINAAN KELUARGA BERENCANA (KB)	Persentase pemakaian kontrasepsi modern (modern contraceptive prevalence rate / mCPR)	%	77,20	30.013.487.562	74,53	9.346.408.917	76,90	4.181.450.500	61,67	3.650.766.892	80,20	87,31	61,67	12.997.175.809	79,88	43,30	DINAS PEMBERDAYAAN PEREMPUAN DAN PERLINDUNGAN ANAK, PENGENDALIAN PENDUDUK DAN KELUARGA BERENCANA
		Persentase peserta KB aktif Metode Kontrasepsi Jangka Panjang (MKJP)	%	39,22		41,24		39,15		42,00		107,28		42,00		107,09		
		Persentase kebutuhan ber-KB yang tidak terpenuhi (unmetneed)	%	7,84		10,92		7,90		15,40		5,06		15,40		3,57		

Kode	Urusan/Bidang Urusan Pemerintahan Daerah/Program	Indikator Kinerja Program	Satuan	Target Kinerja RPJMD Pada Tahun 2026		Realisasi Capaian Kinerja RKPD s/d Tahun Lalu (Tahun 2022)		Target Kinerja dan Anggaran RKPD Tahun 2023		Realisasi Capaian Kinerja dan Anggaran RKPD Tahun 2023		Tingkat Capaian Kinerja dan Realisasi Anggaran RKPD Tahun 2023		Realisasi Kinerja dan Anggaran RPJMD s.d. Tahun 2023		Tingkat Capaian Kinerja dan Reali-sasi Anggaran RPJMD s.d. Tahun 2023		PERANGKAT DAERAH PENANGGUNG JAWAB
				K	Rp	K	Rp	K	Rp	K	Rp	K	Rp	K	Rp	K	Rp	
2.14.04	PROGRAM PEMBERDAYAAN DAN PENINGKATAN KELUARGA SEJAHTERA (KS)	Persentase jumlah poktan (kelompok kegiatan) yang mendukung program Bangga Kencana	%	90	6.638.002.510	82	3.924.365.323	84	6.094.706.300	79,80	7.806.201.619	95,00	128,08	79,80	11.730.566.942	88,67	176,72	DINAS PEMBERDAYAAN PEREMPUAN DAN PERLINDUNGAN ANAK, PENGENDALIAN PENDUDUK DAN KELUARGA BERENCANA
2.15	URUSAN PEMERINTAHAN BIDANG PERHUBUNGAN				178.286.805.785		41.163.986.940		29.746.537.393		33.116.788.456		111,33		74.280.775.395		41,66	
2.15.01	PROGRAM PENUNJANG URUSAN PEMERINTAHAN DAERAH KABUPATEN/KOTA	Persentase pemenuhan kebutuhan administrasi perkantoran	%	100	67.911.179.080	100	19.193.655.942	100	10.333.959.063	100	9.345.727.052	100,00	90,44	100	28.539.382.994	100,00	42,02	DINAS PERHUBUNGAN
		Persentase pemenuhan layanan sarana dan prasarana kerja	%	100		100		100		100		100,00		100		100,00		
2.15.02	PROGRAM PENYELENGGARAAN LALU LINTAS DAN ANGKUTAN JALAN (LLAJ)	Persentase ketersediaan sarpras perhubungan	%	65	110.375.626.706	38	21.970.330.998	41	19.412.578.330	44	23.771.061.404	107,59	122,45	44	45.741.392.401	67,86	41,44	DINAS PERHUBUNGAN
		Rasio konektivitas kabupaten/kota	Rasio	50		50		50		50		100,00		50		100,00		
		Accident Rate	kejadian	2.202		3		2.270		1.874		117,44		1.874		114,90		
		Tingkat pelayanan lalu lintas dan angkutan jalan	%	66		22,44		30		33,65		112,17		33,65		50,98		
		Kinerja lalu lintas kabupaten/kota	Rasio	<0,6		0,49		<0,6		0,53		100,00		0,53		100,00		
		Persentase lokasi parkir yang berizin	%	79,25		93,33		78,5		81,25		103,50		81,25		102,52		
		Persentase terlaksananya pelayanan uji kendaraan berkala	%	60		54,42		54		89,82		166,33		89,82		149,70		
2.16	URUSAN PEMERINTAHAN BIDANG KOMUNIKASI DAN INFORMATIKA				115.708.513.116		49.605.765.075		33.100.650.152		33.046.511.157		99,84		82.652.276.232		71,43	
2.16.01	PROGRAM PENUNJANG URUSAN PEMERINTAHAN DAERAH KABUPATEN/KOTA	Persentase pemenuhan kebutuhan administrasi perkantoran	%	100	74.738.037.378	100	26.764.910.166	100	19.545.169.044	100	18.749.124.835	100,00	95,93	100	45.514.035.001	100,00	60,90	DINAS KOMUNIKASI DAN INFORMATIKA
		Persentase pemenuhan layanan sarana dan prasarana kerja	%	100		100		100		100		100,00		100		100,00		
2.16.02	PROGRAM PENGELOLAAN INFORMASI DAN KOMUNIKASI	Persentase aduan masyarakat terlayani	%	100	11.117.222.724	100	5.138.556.891	100	3.095.829.208	93,99	3.344.980.440	93,99	108,05	93,99	8.483.537.331	93,99	76,31	DINAS KOMUNIKASI DAN INFORMATIKA
		Persentase masyarakat yang menjadi sasaran penyebaran informasi publik mengetahui kebijakan dan program prioritas pemerintah dan pemerintah daerah kabupaten	%	95		75		80		38,1		47,63		38,1		40,11		
2.16.03	PROGRAM PENGELOLAAN APLIKASI INFORMATIKA	Persentase layanan publik yang diselenggarakan secara online dan terintegrasi	%	75	29.853.253.013	52	17.702.298.017	58	10.459.651.900	60,87	10.952.405.882	104,95	104,71	61	28.654.703.899	81,16	95,99	DINAS KOMUNIKASI DAN INFORMATIKA
		Persentase perangkat daerah yang terhubung dengan akses internet yang disediakan oleh Dinas Kominfo	%	100		100		100		100		100,00		100		100,00		
		Persentase padukuhan yang telah terhubung dengan jaringan internet	%	100		66,006		100		100		100,00		100		100,00		
2.17	URUSAN PEMERINTAHAN BIDANG KOPERASI, USAHA KECIL, DAN MENENGAH				67.736.729.729		19.605.299.414		12.353.517.770		11.720.644.268		94,88		31.325.943.682		46,25	
2.17.01	PROGRAM PENUNJANG URUSAN PEMERINTAHAN DAERAH KABUPATEN/KOTA	Persentase pemenuhan kebutuhan administrasi perkantoran	%	100	32.817.475.171	100	10.702.646.824	100	5.823.656.830	100	5.464.898.556	100,00	93,84	100	16.167.545.380	100,00	49,27	DINAS KOPERASI, USAHA KECIL DAN MENENGAH

Kode	Urusan/Bidang Urusan Pemerintahan Daerah/Program	Indikator Kinerja Program		Target Kinerja RPJMD Pada Tahun 2026		Realisasi Capaian Kinerja RKPD s/d Tahun Lalu (Tahun 2022)		Target Kinerja dan Anggaran RKPD Tahun 2023		Realisasi Capaian Kinerja dan Anggaran RKPD Tahun 2023		Tingkat Capaian Kinerja dan Realisasi Anggaran RKPD Tahun 2023		Realisasi Kinerja dan Anggaran RPJMD s.d. Tahun 2023		Tingkat Capaian Kinerja dan Reali-sasi Anggaran RPJMD s.d. Tahun 2023		PERANGKAT DAERAH PENANGGUNG JAWAB
			Satuan	K	Rp	K	Rp	K	Rp	K	Rp	K	Rp	K	Rp	K	Rp	
		Persentase pemenuhan layanan sarana dan prasarana kerja	%	100		100	-	100		100		100,00		100		100,00		
2.17.02	PROGRAM PELAYANAN IZIN USAHA SIMPAN PINJAM	Persentase KSP/USP koperasi yang memiliki izin	%	36,41	186.982.146	25,87	47.312.960	23,81	42.870.000	31,29	32.260.300	131,42	75,25	31,29	79.573.260	85,94	42,56	DINAS KOPERASI, USAHA KECIL DAN MENENGAH
2.17.03	PROGRAM PENGAWASAN DAN PEMERIKSAAN KOPERASI	Persentase koperasi yang aktif	%	77,57	216.143.200	77,8	38.984.200	76,78	5.844.750	78,2	5.391.250	101,85	92,24	78,2	44.375.450	100,81	20,53	DINAS KOPERASI, USAHA KECIL DAN MENENGAH
2.17.04	PROGRAM PENILAIAN KESEHATAN KSP/USP KOPERASI	Persentase KSP/USP koperasi sehat	%	17,75	721.906.360	16,00	226.047.255	15,50	83.638.975	28,00	76.473.609	180,65	91,43	28,00	302.520.864	157,75	41,91	DINAS KOPERASI, USAHA KECIL DAN MENENGAH
2.17.05	PROGRAM PENDIDIKAN DAN LATIHAN PERKOPERASIAN	Persentase pengelola koperasi yang bersertifikat	%	35,11	5.104.195.759	22,68	1.359.039.261	25,51	689.388.740	33,84	653.006.826	132,65	94,72	33,84	2.012.046.087	96,38	39,42	DINAS KOPERASI, USAHA KECIL DAN MENENGAH
2.17.06	PROGRAM PEMBERDAYAAN DAN PERLINDUNGAN KOPERASI	Persentase peningkatan volume usaha koperasi	%	1,70	3.328.284.282	-18,04	903.848.650	1,70	383.077.665	12,73	371.364.390	748,82	96,94	12,73	1.275.213.040	748,82	38,31	DINAS KOPERASI, USAHA KECIL DAN MENENGAH
2.17.07	PROGRAM PEMBERDAYAAN USAHA MENENGAH, USAHA KECIL, DAN USAHA MIKRO (UMKM)	Jumlah pelaku usaha mikro baru yang berizin	pelaku usaha	500	20.375.205.495	1003	4.762.357.592	500	3.751.566.510	729	3.621.117.349	145,80	96,52	729	8.383.474.941	145,80	41,15	DINAS KOPERASI, USAHA KECIL DAN MENENGAH
2.17.08	PROGRAM PENGEMBANGAN UMKM	Jumlah usaha mikro yang menjadi wirausaha	usaha mikro	10	4.986.537.316	10	1.565.062.671	10	1.573.474.300	10	1.496.131.988	100,00	95,08	10	3.061.194.659	100,00	61,39	DINAS KOPERASI, USAHA KECIL DAN MENENGAH
2.18	URUSAN PEMERINTAHAN BIDANG PENANAMAN MODAL				75.805.416.919		24.716.897.583		13.548.033.931		12.326.394.317		90,98		37.043.291.900		48,87	
2.18.01	PROGRAM PENUNJANG URUSAN PEMERINTAHAN DAERAH KABUPATEN/KOTA	Persentase pemenuhan kebutuhan administrasi perkantoran	%	100	62.343.365.863	100	19.313.950.198	100	10.233.472.931	100	9.044.828.935	100,00	88,38	100	28.358.779.133	100,00	45,49	DINAS PENANAMAN MODAL DAN PELAYANAN TERPADU SATU PINTU
		Persentase pemenuhan layanan sarana dan prasarana kerja	%	100		100		100		100		100,00		100		100,00		
2.18.02	PROGRAM PENGEMBANGAN IKLIM PENANAMAN MODAL	Persentase izin prinsip, izin lokasi, dan izin usaha yang ditindaklanjuti	%	88	1.554.848.176	100	655.146.152	87	423.475.740	100	406.771.508	114,94	96,06	100	1.061.917.660	113,64	68,30	DINAS PENANAMAN MODAL DAN PELAYANAN TERPADU SATU PINTU
2.18.03	PROGRAM PROMOSI PENANAMAN MODAL	Jumlah investor baru	izin	1025	1.270.017.111	1004	842.963.497	950	809.316.800	878	804.485.208	92,42	99,40	878	1.647.448.705	85,66	129,72	DINAS PENANAMAN MODAL DAN PELAYANAN TERPADU SATU PINTU
		Jumlah investor yang bermitra dengan UMKM	UMKM	200		100		170		162		95,29		162		81,00		
2.18.04	PROGRAM PELAYANAN PENANAMAN MODAL	Persentase jumlah permohonan izin yang dilayani	%	100	6.309.307.492	100	2.233.383.846	100	1.396.098.460	100	1.389.942.782	100,00	99,56	100	3.623.326.628	100,00	57,43	DINAS PENANAMAN MODAL DAN PELAYANAN TERPADU SATU PINTU
		Persentase peningkatan jumlah bangunan ber IMB di Kabupaten Sleman	%	1,0		1,0		1,0		0,12		12,00		0,12		12,00		
		Persentase ketersediaan bahan pengambilan kebijakan evaluasi perizinan dan non-perizinan	%	100		100		100		100		100,00		100		100,00		
2.18.05	PROGRAM PENGENDALIAN PELAKSANAAN PENANAMAN MODAL	Persentase izin pemanfaatan ruang yang terselesaikan	%	93	3.252.270.436	81	1.254.449.865	91	520.860.150	74,94	518.924.823	82,35	99,63	74,94	1.773.374.688	80,58	54,53	DINAS PENANAMAN MODAL DAN PELAYANAN TERPADU SATU PINTU
		Persentase peningkatan investasi di Kabupaten	%	6,10		4,79		6,04		28,93		478,97		28,93		474,26		
2.18.06	PROGRAM PENGELOLAAN DATA DAN SISTEM INFORMASI PENANAMAN MODAL	Persentase izin yang terselesaikan	%	96,00	1.075.607.841	92,24	417.004.025	94,25	164.809.850	97,12	161.441.061	103,05	97,96	97,12	578.445.086	101,17	53,78	DINAS PENANAMAN MODAL DAN PELAYANAN TERPADU SATU PINTU
2.19	URUSAN PEMERINTAHAN BIDANG KEPEMUDAAN DAN OLAHRAGA				214.084.773.888		49.325.874.825		27.259.511.809		25.548.569.925		93,72		74.874.444.750		34,97	

Kode	Urusan/Bidang Urusan Pemerintahan Daerah/Program	Indikator Kinerja Program		Target Kinerja RPJMD Pada Tahun 2026		Realisasi Capaian Kinerja RKPD s/d Tahun Lalu (Tahun 2022)		Target Kinerja dan Anggaran RKPD Tahun 2023		Realisasi Capaian Kinerja dan Anggaran RKPD Tahun 2023		Tingkat Capaian Kinerja dan Realisasi Anggaran RKPD Tahun 2023		Realisasi Kinerja dan Anggaran RPJMD s.d. Tahun 2023		Tingkat Capaian Kinerja dan Reali-sasi Anggaran RPJMD s.d. Tahun 2023		PERANGKAT DAERAH PENANGGUNG JAWAB
			Satuan	K	Rp	K	Rp	K	Rp	K	Rp	K	Rp	K	Rp	K	Rp	
2.19.01	PROGRAM PENUNJANG URUSAN PEMERINTAHAN DAERAH KABUPATEN/KOTA	Persentase pemenuhan kebutuhan administrasi perkantoran	%	100	35.462.572.964	100	9.109.926.672	100	5.923.739.209	100	5.184.901.055	100,00	87,53	100	14.294.827.727	100,00	40,31	DINAS PEMUDA DAN OLAHRAGA
		Persentase pemenuhan layanan sarana dan prasarana kerja	%	100		100		100		100		100,00		100		100,00		
2.19.02	PROGRAM PENGEMBANGAN KAPASITAS DAYA SAING KEPEMUDAAN	Tingkat partisipasi pemuda dalam organisasi kepemudaan dan organisasi sosial kemasyarakatan	%	93,54	13.053.272.033	99,71098	2.748.868.140	93,51	2.924.969.300	98,37	2.490.546.515	105,20	85,15	98,37	5.239.414.655	105,16	40,14	DINAS PEMUDA DAN OLAHRAGA
		Tingkat partisipasi pemuda dalam kegiatan ekonomi mandiri	%	26		19,33		20		20,73		103,65		20,73		79,73		
2.19.03	PROGRAM PENGEMBANGAN KAPASITAS DAYA SAING KEOLAHRAGAAN	Persentase prestasi olahraga di tingkat provinsi	%	30	160.129.610.415	22	35.992.703.963	29	17.092.361.300	25,59	16.579.608.445	88,24	97,00	25,59	52.572.312.408	85,30	32,83	DINAS PEMUDA DAN OLAHRAGA
		Persentase kegiatan olahraga masyarakat yang difasilitasi	%	75		75		75		85,34		113,79		85,34		113,79		
2.19.04	PROGRAM PENGEMBANGAN KAPASITAS KEPRAMUKAAN	Persentase pembina pramuka dengan sertifikasi Kursus Mahir Dasar (KMD)	%	7	5.439.318.476	5,617978	1.474.376.050	4	1.318.442.000	7,3	1.293.513.910	182,50	98,11	7,3	2.767.889.960	104,29	50,89	DINAS PEMUDA DAN OLAHRAGA
2.20	URUSAN PEMERINTAHAN BIDANG STATISTIK				1.284.620.762		400.238.182		490.970.400		486.617.440		99,11		886.855.622		69,04	
2.20.02	PROGRAM PENYELENGGARAAN STATISTIK SEKTORAL	Persentase perangkat daerah yang menggunakan data statistik dalam menyusun perencanaan pembangunan daerah	%	100	1.284.620.762	100	400.238.182	100	490.970.400	100	486.617.440	100,00	99,11	100	886.855.622	100,00	69,04	DINAS KOMUNIKASI DAN INFORMATIKA
		Persentase perangkat daerah yang menggunakan data statistik dalam melakukan evaluasi pembangunan daerah	%	100		100		100		100		100,00		100		100,00		
		Persentase pelaksanaan dan pengelolaan Satu Data Sleman tepat waktu	%	100		80		100		100		100,00		100		100,00		
2.21	URUSAN PEMERINTAHAN BIDANG PERSANDIAN				1.068.549.126		359.401.893		291.942.200		331.140.300		113,43		690.542.193		64,62	
2.21.02	PROGRAM PENYELENGGARAAN PERSANDIAN UNTUK PENGAMANAN INFORMASI	Tingkat keamanan informasi pemerintah	%	97	1.068.549.126	100	359.401.893	85	291.942.200	85	331.140.300	100,00	113,43	85,00	690.542.193	87,63	64,62	DINAS KOMUNIKASI DAN INFORMATIKA
2.22	URUSAN PEMERINTAHAN BIDANG KEBUDAYAAN				177.457.319.081		53.137.510.836		73.471.491.528		63.425.436.258		86,33		116.562.947.094		65,69	
2.22.01	PROGRAM PENUNJANG URUSAN PEMERINTAHAN DAERAH KABUPATEN/KOTA	Persentase pemenuhan kebutuhan administrasi perkantoran	%	100	43.967.429.417	100	14.224.475.789	100	8.213.424.098	100	7.701.462.071	100,00	93,77	100	21.925.937.860	100,00	49,87	DINAS KEBUDAYAAN (KUNDHA KABUDAYAN)
		Persentase pemenuhan layanan sarana dan prasarana kerja	%	100		100		100		100		100,00		100		100,00		
2.22.06	PROGRAM PENGELOLAAN PERMUSEUMAN	Tingkat kepuasan pengunjung Museum Gunung Merapi	%	81	11.015.628.562	86,85	3.282.963.555	78	1.577.501.000	0	1.554.364.464	0,00	98,53	0	4.837.328.019	0,00	43,91	DINAS KEBUDAYAAN (KUNDHA KABUDAYAN)
2.22.08	PROGRAM PENYELENGGARAAN KEISTIMEWAAN YOGYAKARTA URUSAN KEBUDAYAAN	Jumlah sumber sejarah yang direvitalisasi	sumber sejarah	3	122.474.261.102	3	35.630.071.492	3	63.680.566.430	3	54.169.609.723	100,00	85,06	3	89.799.681.215	100,00	73,32	DINAS KEBUDAYAAN (KUNDHA KABUDAYAN); DPUPKP, SATPOL PP; DINAS PARIWISATA; DINAS PERTANIAN, PANGAN DAN PERIKANAN
		Jumlah karya bahasa dan sastra yang dilestarikan	karya	3		3		3		3		100,00		3		100,00		
		Rasio kunjungan museum dibanding ke Obyek Daya Tarik Wisata (ODTW) lain	Rasio	0,02		0,17		0,02		0,044		220,00		0,044		220,00		
		Persentase cagar budaya dan warisan budaya yang dilestarikan	%	34,42		22,25		34,42		25,38		73,74		25,38		73,74		
		Pengelolaan taman budaya	taman budaya	1		0		1		0		0,00		0		0,00		
		Nilai adat tradisi dan seni yang sudah direvitalisasi	event	2		2		2		2		100,00		2		100,00		

Kode	Urusan/Bidang Urusan Pemerintahan Daerah/Program	Indikator Kinerja Program	Satuan	Target Kinerja RPJMD Pada Tahun 2026		Realisasi Capaian Kinerja RKPD s/d Tahun Lalu (Tahun 2022)		Target Kinerja dan Anggaran RKPD Tahun 2023		Realisasi Capaian Kinerja dan Anggaran RKPD Tahun 2023		Tingkat Capaian Kinerja dan Realisasi Anggaran RKPD Tahun 2023		Realisasi Kinerja dan Anggaran RPJMD s.d. Tahun 2023		Tingkat Capaian Kinerja dan Reali-sasi Anggaran RPJMD s.d. Tahun 2023		PERANGKAT DAERAH PENANGGUNG JAWAB
				K	Rp	K	Rp	K	Rp	K	Rp	K	Rp	K	Rp	K	Rp	
2.23	URUSAN PEMERINTAHAN BIDANG PERPUSTAKAAN				53.630.435.508		16.465.101.028		9.117.521.380		8.776.591.672		96,26		25.241.692.700		47,07	
2.23.01	PROGRAM PENUNJANG URUSAN PEMERINTAHAN DAERAH KABUPATEN/KOTA	Persentase pemenuhan kebutuhan administrasi perkantoran	%	100	48.257.700.895	100	15.123.394.669	100	8.336.700.130	100	8.000.716.372	100,00	95,97	100	23.124.111.041	100,00	47,92	DINAS PERPUSTAKAAN DAN KEARSIPAN
		Persentase pemenuhan layanan sarana dan prasarana kerja	%	100		100		100		100		100,00		100		100,00		
2.23.02	PROGRAM PEMBINAAN PERPUSTAKAAN	Persentase perpustakaan sesuai standar nasional perpustakaan	%	8,86	5.361.389.739	6,05	1.337.657.359	6,65	775.661.250	9,59	770.735.500	144,21	99,36	9,59	2.108.392.859	108,24	39,33	DINAS PERPUSTAKAAN DAN KEARSIPAN
		Persentase keterlibatan masyarakat dalam kegiatan perpustakaan	%	32,55		26,74		25,58		30,23		118,18		30,23		92,87		
		Rasio ketercukupan koleksi perpustakaan dengan penduduk	Rasio	2,19		2,14		2,01		1,95		97,01		1,95		89,04		
		Rasio ketercukupan tenaga perpustakaan dengan jumlah penduduk	Rasio	0,000416		0,000464		0,000416		0,000709		170,43		0,000709		170,43		
		Persentase kemanfaatan perpustakaan oleh masyarakat	%	19,17		13		18,07		15,21		84,17		15,21		79,34		
		Jumlah pemasyarakatan gemar membaca di masyarakat	kali	10		5		8		8		100,00		8		80,00		
2.23.03	PROGRAM PELESTARIAN KOLEKSI NASIONAL DAN NASKAH KUNO	Jumlah naskah kuno yang diakuisisi/ dialih media (digitalisasi)/ terdaftar dalam wilayahnya	naskah kuno	1	11.344.874	0	4.049.000	1	5.160.000	1	5.139.800	100,00	99,61	1	9.188.800	100,00	81,00	DINAS PERPUSTAKAAN DAN KEARSIPAN
2.24	URUSAN PEMERINTAHAN BIDANG KEARSIPAN				1.991.149.125		800.917.152		683.472.549		686.820.927		100,49		1.487.738.079		74,72	
2.24.02	PROGRAM PENGELOLAAN ARSIP	Persentase perangkat daerah yang mengelola arsip secara baku	%	95,83	1.415.161.877	97,92	681.032.576	93,75	598.051.400	93,75	594.179.539	100,00	99,35	93,75	1.275.212.115	97,83	90,11	DINAS PERPUSTAKAAN DAN KEARSIPAN
		Tingkat ketersediaan arsip sebagai bahan akuntabilitas kinerja, alat bukti yang sah dan pertanggungjawaban nasional	%	76,09		75,02		75,63		75		99,17		75		98,57		
		Persentase perangkat daerah menerapkan e-arsip terintegrasi	%	100		100		100		100		100,00		100		100,00		
2.24.03	PROGRAM PERLINDUNGAN DAN PENYELAMATAN ARSIP	Tingkat keberadaan dan keutuhan arsip sebagai bahan pertanggungjawaban setiap aspek kehidupan berbangsa dan bernegara untuk kepentingan negara, pemerintahan, pelayanan publik dan kesejahteraan rakyat	%	100	558.992.973	100	117.885.076	100	82.171.249	100	89.458.988	100,00	108,87	100	207.344.064	100,00	37,09	DINAS PERPUSTAKAAN DAN KEARSIPAN
2.24.04	PROGRAM PERIZINAN PENGGUNAAN ARSIP	Persentase penerbitan izin penggunaan arsip yang bersifat tertutup yang disimpan di lembaga kearsipan daerah kabupaten/ kota	%	100	16.994.274	100	1.999.500	100	3.249.900	100	3.182.400	100,00	97,92	100	5.181.900	100,00	30,49	DINAS PERPUSTAKAAN DAN KEARSIPAN
3	URUSAN PEMERINTAHAN PILIHAN				676.881.784.420		222.366.569.068		152.438.074.516		149.725.779.166		98,22		372.092.348.234		54,97	
3.25	URUSAN PEMERINTAHAN BIDANG KELAUTAN DAN PERIKANAN				20.250.538.808		5.921.349.149		7.955.385.600		7.497.043.275		94,24		13.418.392.424		66,26	
3.25.03	PROGRAM PENGELOLAAN PERIKANAN TANGKAP	Penambahan populasi ikan lokal di perairan umum	kg	2000	1.019.155.661	2000	318.424.550	2000	185.075.000	2000	183.383.000	100,00	99,09	2000	501.807.550	100,00	49,24	DINAS PERTANIAN, PANGAN, DAN PERIKANAN

Kode	Urusan/Bidang Urusan Pemerintahan Daerah/Program	Indikator Kinerja Program	Satuan	Target Kinerja RPJMD Pada Tahun 2026		Realisasi Capaian Kinerja RKPD s/d Tahun Lalu (Tahun 2022)		Target Kinerja dan Anggaran RKPD Tahun 2023		Realisasi Capaian Kinerja dan Anggaran RKPD Tahun 2023		Tingkat Capaian Kinerja dan Realisasi Anggaran RKPD Tahun 2023		Realisasi Kinerja dan Anggaran RPJMD s.d. Tahun 2023		Tingkat Capaian Kinerja dan Reali-sasi Anggaran RPJMD s.d. Tahun 2023		PERANGKAT DAERAH PENANGGUNG JAWAB
				K	Rp	K	Rp	K	Rp	K	Rp	K	Rp	K	Rp	K	Rp	
3.25.04	PROGRAM PENGELOLAAN PERIKANAN BUDIDAYA	Persentase peningkatan produksi ikan konsumsi	%	0,3	15.614.352.558	0,5	4.369.211.612	0,3	5.916.531.500	0,59	5.677.742.075	196,67	95,96	0,59	10.046.953.687	196,67	64,34	DINAS PERTANIAN, PANGAN, DAN PERIKANAN
3.25.06	PROGRAM PENGOLAHAN DAN PEMASARAN HASIL PERIKANAN	Peningkatan jumlah produk olahan perikanan yang bersertifikasi	produk	3	3.617.030.589	2	1.233.712.987	2	1.853.779.100	2	1.635.918.200	100,00	88,25	2	2.869.631.187	66,67	79,34	DINAS PERTANIAN, PANGAN, DAN PERIKANAN
3.26	URUSAN PEMERINTAHAN BIDANG PARIWISATA				119.328.965.546		32.078.365.532		18.275.844.009		16.149.050.258		88,36		48.227.415.789		40,42	
3.26.01	PROGRAM PENUNJANG URUSAN PEMERINTAHAN DAERAH KABUPATEN/KOTA	Persentase pemenuhan kebutuhan administrasi perkantoran	%	100	51.280.469.289	100	15.842.518.780	100	8.933.246.484	100	8.293.484.481	100,00	92,84	100	24.136.003.261	100,00	47,07	DINAS PARIWISATA
		Persentase pemenuhan layanan sarana dan prasarana kerja	%	100		100		100		100		100,00		100		100,00		
3.26.02	PROGRAM PENINGKATAN DAYA TARIK DESTINASI PARIWISATA	Lama tinggal wisatawan (LOS) - Wisatawan mancanegara - Wisatawan nusantara	hari	 1,9 1,3	22.240.619.636	 1,5 1,3	6.126.246.746	 1,45 1,15	4.404.001.278	 2,01 1,83	2.244.977.054	 138,62 159,13	50,98	 2,01 1,83	8.371.223.800	 105,79 140,77	37,64	DINAS PARIWISATA
3.26.03	PROGRAM PEMASARAN PARIWISATA	Jumlah kunjungan wisatawan - Wisatawan mancanegara - Wisatawan nusantaa	kunjungan	 5.500 9.000.000	29.568.921.364	 65.302 7.105.769	5.963.180.874	 1.000 2.750.000	1.490.895.150	 179.543 7.826.400	1.848.717.354	 17954,30 284,60	124,00	 179.543 7.826.400	7.811.898.228	 3264,42 86,96	26,42	DINAS PARIWISATA
		Persentase tingkat hunian akomodasi wisman	%	24,06		0,44		4,36		4,36		100,00		4,36		18,12		
		Persentase peningkatan perjalanan wisnus yang datang ke Kabupaten	%	5,00		314,05		5,00		10,14		202,80		10,14		202,80		
3.26.04	PROGRAM PENGEMBANGAN EKONOMI KREATIF MELALUI PEMANFAATAN DAN PERLINDUNGAN HAK KEKAYAAN INTELEKTUAL	Jumlah ruang ekonomi kreatif di ruang publik dan destinasi wisata	ruang	18	16.694.834	10	105.248.835	12	246.848.497	12	246.599.368	100,00	99,90	12	351.848.203	66,67	2107,53	DINAS PARIWISATA
3.26.05	PROGRAM PENGEMBANGAN SUMBER DAYA PARIWISATA DAN EKONOMI KREATIF	Cakupan kelompok usaha pariwisata yang dibina	kelompok UJP	8	16.222.260.423	8	4.041.170.297	8	3.200.852.600	9	3.515.272.000	112,50	109,82	9	7.556.442.297	112,50	46,58	DINAS PARIWISATA
		Cakupan kelompok desa wisata/destinasi wisata yang dibina	kelompok desa/ destinasi wisata	30		25		25		59		236,00		59		196,67		
		Cakupan komunitas ekonomi kreatif yang difasilitasi dalam aktivitas pariwisata	komunitas ekraf	4		8		4		5		125,00		5		125,00		
3.27	URUSAN PEMERINTAHAN BIDANG PERTANIAN				313.977.710.205		101.485.776.896		78.115.224.025		74.472.338.400		95,34		175.958.115.296		56,04	
3.27.01	PROGRAM PENUNJANG URUSAN PEMERINTAHAN DAERAH KABUPATEN/KOTA	Persentase pemenuhan kebutuhan administrasi perkantoran	%	100	218.192.271.452	100	68.462.271.491	100	40.542.332.520	100	35.804.159.338	100,00	88,31	100,00	104.266.430.829	100,00	47,79	DINAS PERTANIAN, PANGAN, DAN PERIKANAN
		Persentase pemenuhan layanan sarana dan prasarana kerja	%	100		100		100		100		100,00		100,00		100,00		
3.27.02	PROGRAM PENYEDIAAN DAN PENGEMBANGAN SARANA PERTANIAN	Persentase peningkatan produksi tanaman pangan	%	0,30	31.702.784.763	1,54	11.313.143.036	0,30	10.242.620.800	7,40	10.953.208.644	2466,67	106,94	7,40	22.266.351.680	2466,67	70,23	DINAS PERTANIAN, PANGAN, DAN PERIKANAN
		Persentase peningkatan produksi tanaman hortikultura	%	0,5		0,8		0,5		4,73		946,00		4,73		946,00		
		Persentase peningkatan produksi tanaman perkebunan	%	0,3		-5,85		0,30		-1,39		0,00		-1,39		0,00		
		Persentase Peningkatan Produk Komoditas Peternakan	%	0,30		0,36		0,28		-2,84		0,00		-2,84		0,00		
3.27.03	PROGRAM PENYEDIAAN DAN PENGEMBANGAN PRASARANA PERTANIAN	Peningkatan jumlah kelompok tani hortikutura dan perkebunan yang menerima bantuan alat	kelompok	15	24.569.187.495	15	8.268.782.183	15	16.909.908.460	34	17.014.419.959	226,67	100,62	34,00	25.283.202.142	226,67	102,91	DINAS PERTANIAN, PANGAN, DAN PERIKANAN
		Peningkatan jumlah kelompok tani tanaman pangan yang menerima bantuan alat	kelompok	5		5		5		5		100,00		5,00		100,00		
		Balai Penyuluhan Pertanian, Pangan dan Perikanan (BP4) dengan klasifikasi kelas madya	balai	7		7		4		4		100,00		4,00		57,14		

Kode	Urusan/Bidang Urusan Pemerintahan Daerah/Program	Indikator Kinerja Program		Target Kinerja RPJMD Pada Tahun 2026		Realisasi Capaian Kinerja RKPD s/d Tahun Lalu (Tahun 2022)		Target Kinerja dan Anggaran RKPD Tahun 2023		Realisasi Capaian Kinerja dan Anggaran RKPD Tahun 2023		Tingkat Capaian Kinerja dan Realisasi Anggaran RKPD Tahun 2023		Realisasi Kinerja dan Anggaran RPJMD s.d. Tahun 2023		Tingkat Capaian Kinerja dan Reali-sasi Anggaran RPJMD s.d. Tahun 2023		PERANGKAT DAERAH PENANGGUNG JAWAB
			Satuan	K	Rp	K	Rp	K	Rp	K	Rp	K	Rp	K	Rp	K	Rp	
3.27.04	PROGRAM PENGENDALIAN KESEHATAN HEWAN DAN KESEHATAN MASYARAKAT VETERINER	Persentase penanganan pelayanan kesehatan ternak	%	100	10.529.591.385	100	4.061.695.154	100	2.591.652.000	100	2.539.638.695	100,00	97,99	100,00	6.601.333.849	100,00	62,69	DINAS PERTANIAN, PANGAN, DAN PERIKANAN
3.27.05	PROGRAM PENGENDALIAN DAN PENANGGULANGAN BENCANA PERTANIAN	Persentase luas serangan hama dan penyakit tanaman pangan yang tertangani	%	90	4.465.031.871	95	1.287.727.764	90	1.025.994.900	90	996.344.825	100,00	97,11	90,00	2.284.072.589	100,00	51,15	DINAS PERTANIAN, PANGAN, DAN PERIKANAN
		Persentase luas serangan hama dan penyakit hortikultura dan perkebunan yang tertangani	%	90,00		90		90		90		100,00		90,00		100,00		
3.27.07	PROGRAM PENYULUHAN PERTANIAN	Peningkatan kinerja penyuluh pertanian sesuai tugas dan fungsinya	%	2,00	24.518.843.240	2,00	8.092.157.268	2,00	6.802.715.345	2,00	7.164.566.939	100,00	105,32	2,00	15.256.724.207	100,00	62,22	DINAS PERTANIAN, PANGAN, DAN PERIKANAN
		Persentase peningkatan kelompok yang menerapkan SOP cara-cara penanganan/pengolahan hasil hortikultura dan perkebunan	%	5,00		5,00		5,00		5,00		100,00		5,00		100,00		
		Kelembagaan petani dengan klasifikasi kelas lanjut	kelompok	36		46		16		16		100,00		16,00		44,44		
		Jumlah wirausaha muda pertanian	orang	200		777		200		210		105,00		210,00		105,00		
3.30	URUSAN PEMERINTAHAN BIDANG PERDAGANGAN				203.663.604.817		71.842.476.549		45.430.105.762		48.806.821.222		107,43		120.649.297.771		59,24	
3.30.01	PROGRAM PENUNJANG URUSAN PEMERINTAHAN DAERAH KABUPATEN/KOTA	Persentase pemenuhan kebutuhan administrasi perkantoran	%	100	151.739.577.641	100	49.817.736.231	100	24.952.689.077	100	25.896.250.091	100,00	103,78	100,00	75.713.986.322	100,00	49,90	DINAS PERINDUSTRIAN DAN PERDAGANGAN
		Persentase pemenuhan layanan sarana dan prasarana kerja	%	100		100		100		100		100,00		100,00		100,00		
3.30.02	PROGRAM PERIZINAN DAN PENDAFTARAN PERUSAHAAN	Persentase pelaku usaha yang memperoleh izin sesuai dengan ketentuan	%	37,00	1.756.889.245	43,89	679.435.233	36,32	276.930.478	49,69	254.361.655	136,80	91,85	49,69	933.796.888	134,31	53,15	DINAS PERINDUSTRIAN DAN PERDAGANGAN
		Persentase pedagang pasar yang memperoleh izin sesuai dengan ketentuan	%	85		7585%		79		80		101,27		80,00		94,12		
3.30.03	PROGRAM PENINGKATAN SARANA DISTRIBUSI PERDAGANGAN	Rasio sarana prasarana perdagangan tradisonal dalam kondisi baik	Rasio	0,91	26.551.306.118	0,80	15.127.647.087	0,88	15.476.592.432	0,78	16.134.571.180	88,26	104,25	0,78	31.262.218.267	86,00	117,74	DINAS PERINDUSTRIAN DAN PERDAGANGAN
		Jumlah kejadian gangguan keamanan yang terjadi di sarana prasarana perdagangan tradisional	kejadian	5		5		5		0		100,00		0,00		100,00		
		Rasio sarana prasarana perdagangan tradisonal yang menerapkan pengelolaan sampah	Rasio	20,93		13,50		13,95		15,00		107,53		15,00		71,67		
		Cakupan pembinaan pedagang pasar dan sarana usaha milik pemerintah Kabupaten Sleman	%	2,76		4,74		2,76		12,25		443,66		12,25		443,66		
		Jumlah sarana dan prasarana perdagangan tradisional tertata	pasar	20		29		16		20		125,00		20,00		100,00		
3.30.04	PROGRAM STABILISASI HARGA BARANG KEBUTUHAN POKOK DAN BARANG PENTING	Persentase kecukupan stock barang kebutuhan pokok daerah	%	75	2.147.827.864	100	1.049.208.838	75	257.168.950	100	1.625.078.880	133,33	631,91	100,00	2.674.287.718	133,33	124,51	DINAS PERINDUSTRIAN DAN PERDAGANGAN
3.30.05	PROGRAM PENGEMBANGAN EKSPOR	Persentase jumlah pelaku usaha berorientasi ekspor	%	22	3.429.562.949	2844%	989.647.045	19	434.251.700	23	433.605.575	121,05	99,85	23,00	1.423.252.620	104,55	41,50	DINAS PERINDUSTRIAN DAN PERDAGANGAN
3.30.06	PROGRAM STANDARDISASI DAN PERLINDUNGAN KONSUMEN	Persentase Alat Ukur Takar Timbang dan Perlengkapanya (UTTP) yang bertanda tera sah	%	23	3.042.765.425	3236%	883.401.789	20	547.835.925	26,74	601.472.921	133,70	109,79	26,74	1.484.874.710	116,26	48,80	DINAS PERINDUSTRIAN DAN PERDAGANGAN
3.30.07	PROGRAM PENGGUNAAN DAN PEMASARAN PRODUK DALAM NEGERI	Persentase peningkatan kunjungan ke pasar kabupaten	%	2	14.995.675.577	500%	3.295.400.326	2	3.484.637.200	5,25	3.861.480.920	262,50	110,81	5,25	7.156.881.246	262,50	47,73	DINAS PERINDUSTRIAN DAN PERDAGANGAN

Kode	Urusan/Bidang Urusan Pemerintahan Daerah/Program	Indikator Kinerja Program		Target Kinerja RPJMD Pada Tahun 2026		Realisasi Capaian Kinerja RKPD s/d Tahun Lalu (Tahun 2022)		Target Kinerja dan Anggaran RKPD Tahun 2023		Realisasi Capaian Kinerja dan Anggaran RKPD Tahun 2023		Tingkat Capaian Kinerja dan Realisasi Anggaran RKPD Tahun 2023		Realisasi Kinerja dan Anggaran RPJMD s.d. Tahun 2023		Tingkat Capaian Kinerja dan Reali-sasi Anggaran RPJMD s.d. Tahun 2023		PERANGKAT DAERAH PENANGGUNG JAWAB
			Satuan	K	Rp	K	Rp	K	Rp	K	Rp	K	Rp	K	Rp	K	Rp	
		Jumlah pelaku UMKM yang bermitra dengan pelaku usaha ritel modern	UMKM	55		36		40		40		100,00		40		72,73		
3.31	URUSAN PEMERINTAHAN BIDANG PERINDUSTRIAN				14.803.999.861		10.239.277.380		2.133.913.820		2.374.587.656		111,28		12.613.865.036		85,21	
3.31.02	PROGRAM PERENCANAAN DAN PEMBANGUNAN INDUSTRI	Persentase sentra industri aktif	%	100	13.333.781.310	82	9.861.885.338	87	1.941.949.900	90	2.089.096.572	103,10	107,58	89,70	11.950.981.910	89,70	89,63	DINAS PERINDUSTRIAN DAN PERDAGANGAN
3.31.03	PROGRAM PENGENDALIAN IZIN USAHA INDUSTRI	Jumlah pelaku usaha industri yang mempunyai izin berlaku sesuai dengan ketentuan	pelaku usaha	1221	804.980.932	1217	121.349.650	1185	99.166.600	1219	193.921.819	102,87	195,55	1219,00	315.271.469	99,84	39,17	DINAS PERINDUSTRIAN DAN PERDAGANGAN
3.31.04	PROGRAM PENGELOLAAN SISTEM INFORMASI INDUSTRI NASIONAL	Persentase data industri yang dimutakhirkan	%	100	665.237.619	100	256.042.392	100	92.797.320	100	91.569.265	100,00	98,68	100,00	347.611.657	100,00	52,25	DINAS PERINDUSTRIAN DAN PERDAGANGAN
3.32	URUSAN PEMERINTAHAN BIDANG TRANSMIGRASI				4.856.965.182		799.323.563		527.601.300		425.938.355		80,73		1.225.261.918		25,23	
3.32.03	PROGRAM PEMBANGUNAN KAWASAN TRANSMIGRASI	Persentase calon transmigran yang berangkat	%	80	4.856.965.182	80	799.323.563	80	527.601.300	83,33	425.938.355	104,16	80,73	83,33	1.225.261.918	104,16	25,23	DINAS TENAGA KERJA
4	UNSUR PENDUKUNG URUSAN PEMERINTAHAN				876.159.939.641		280.855.186.111		186.665.627.327		169.664.439.237		90,89		450.519.625.349		51,42	
4.01	SEKRETARIAT DAERAH				311.900.321.577		107.557.144.217		62.307.509.687		61.755.943.752		99,11		169.313.087.969		54,28	
4.01.01	PROGRAM PENUNJANG URUSAN PEMERINTAHAN DAERAH KABUPATEN/KOTA	Persentase pemenuhan kebutuhan administrasi perkantoran	%	100	238.565.845.254	100	87.098.364.472	100	48.186.126.517	100	47.545.024.156	100,00	98,67	100,00	134.643.388.628	-	56,44	SEKRETARIAT DAERAH
		Persentase pemenuhan layanan sarana dan prasarana kerja	%	100		100		100		100		100,00		100,00		-		
		Tingkat kepuasan terhadap layanan tata usaha, pemenuhan kebutuhan perlengkapan dan rumah tangga	%	77,25		100,00		77,10		78,58		101,92		78,58		-		
		Persentase kinerja Perangkat Daerah dengan predikat "Baik" berdasarkan indikator penilaian kinerja perangkat daerah	%	90		NA		90		90		100,00		90,00		-		
		Tingkat kepuasan terhadap protokoler dan komunikasi pimpinan	%	77,15		76,95		77		85,85		111,49		85,85		-		
4.01.02	PROGRAM PEMERINTAHAN DAN KESEJAHTERAAN RAKYAT	Persentase dokumen LPPD tersedia tepat waktu	%	100	55.748.804.087	100	12.407.434.768	100	7.689.005.050	100	8.075.749.550	100,00	105,03	100,00	20.483.184.318	100,00	36,74	SEKRETARIAT DAERAH
		Persentase penanganan permasalahan kebijakan bidang kesejahteraan rakyat	%	100		100		100		100		100,00		100,00		-		
		Persentase raperda yang diundangkan menjadi peraturan daerah	%	75		NA		75		100		133,33		100,00		133,33		
		Persentase kerjasama yang aktif	%	100		100		100		100		100,00		100,00		100,00		
4.01.03	PROGRAM PEREKONOMIAN DAN PEMBANGUNAN	Persentase penanganan permasalahan kebijakan bidang perekonomian	%	100	14.361.953.414	100	5.583.918.472	100	3.555.928.120	100	4.343.642.263	100,00	122,15	100,00	9.927.560.735	-	69,12	SEKRETARIAT DAERAH
		Persentase penanganan permasalahan kebijakan bidang pembangunan	%	100		100		100		100		100,00		100,00		-		
		persentase pengadaan barang/jasa pemerintah secara elektronik	%	100		100		100		100		100,00		100,00		-		
4.01.04	PROGRAM PENYELENGGARAAN KEISTIMEWAAN YOGYAKARTA URUSAN KELEMBAGAAN DAN KETATALAKSANAAN	Presentase kelembagaan perangkat daerah yang proporsional	%	90	3.223.718.822	NA	2.467.426.505	90	2.876.450.000	98	1.791.527.783	108,89	62,28	98,00	4.258.954.288	-	132,11	SEKRETARIAT DAERAH; DINAS PEMBERDAYAAN MASYARAKAT DAN KALURAHAN; BAPPEDA; BKPP 17

Kode	Urusan/Bidang Urusan Pemerintahan Daerah/Program	Indikator Kinerja Program	Satuan	Target Kinerja RPJMD Pada Tahun 2026		Realisasi Capaian Kinerja RKPD s/d Tahun Lalu (Tahun 2022)		Target Kinerja dan Anggaran RKPD Tahun 2023		Realisasi Capaian Kinerja dan Anggaran RKPD Tahun 2023		Tingkat Capaian Kinerja dan Realisasi Anggaran RKPD Tahun 2023		Realisasi Kinerja dan Anggaran RPJMD s.d. Tahun 2023		Tingkat Capaian Kinerja dan Reali-sasi Anggaran RPJMD s.d. Tahun 2023		PERANGKAT DAERAH PENANGGUNG JAWAB
				K	Rp	K	Rp	K	Rp	K	Rp	K	Rp	K	Rp	K	Rp	
4.02	SEKRETARIAT DPRD				564.259.618.064		173.298.041.895		124.358.117.640		107.908.495.485		86,77		281.206.537.380		49,84	
4.02.01	PROGRAM PENUNJANG URUSAN PEMERINTAHAN DAERAH KABUPATEN/KOTA	Persentase pemenuhan kebutuhan administrasi perkantoran	%	100	278.667.850.864	88,66	92.479.574.625	100	58.081.470.990	94,26	52.564.720.309	94,26	90,50	94,26	145.044.294.934	94,26	52,05	SEKRETARIAT DPRD
		Persentase pemenuhan layanan sarana dan prasarana kerja	%	100		88,72		100		96,43		96,43		96,43		96,43		
4.02.02	PROGRAM DUKUNGAN PELAKSANAAN TUGAS DAN FUNGSI DPRD	Persentase raperda dalam propemperda yang dibahas	%	92,00	285.591.767.200	90,50	80.818.467.270	90,75	66.276.646.650	100,00	55.343.775.176	110,19	83,50	100,00	136.162.242.446	108,70	47,68	SEKRETARIAT DPRD
		Persentase nota kesepakatan KUA PPAS yang terselesaikan tepat waktu	%	100,00		100,00		100,00		100,00		100,00		100,00		100,00		
		Persentase pengawasan urusan pemerintahan yang dilaksanakan	%	80,80		100,00		80,35		80,00		99,56		80,00		99,01		
		Indeks kepuasan DPRD atas fasilitasi layanan kehumasan, protokol dan layanan administrasi	%	80,80		97,50		80,35		87,18		108,50		87,18		107,90		
5	UNSUR PENUNJANG URUSAN PEMERINTAHAN				2.899.428.741.470		999.504.670.575		629.382.379.728		625.521.959.976		99,39		1.625.026.630.551		56,05	
5.01	PERENCANAAN				74.460.285.649		24.129.356.107		14.554.060.607		14.113.992.904		96,98		38.243.349.011		51,36	
5.01.01	PROGRAM PENUNJANG URUSAN PEMERINTAHAN DAERAH KABUPATEN/KOTA	Persentase pemenuhan kebutuhan administrasi perkantoran	%	100	60.001.694.295	100	19.338.782.779	100	9.887.720.450	100	9.497.999.300	100,00	96,06	100,00	28.836.782.079	100,00	48,06	BADAN PERENCANAAN PEMBANGUNAN DAERAH
		Persentase pemenuhan layanan sarana dan prasarana kerja	%	100		100		100		100		100,00		100,00		100,00		
5.01.02	PROGRAM PERENCANAAN, PENGENDALIAN DAN EVALUASI PEMBANGUNAN DAERAH	Persentase tingkat keselarasan sasaran pembangunan tahunan dan sasaran pembangunan 5 tahunan	%	100	9.348.551.203	100	3.037.228.179	100	2.959.358.698	100	2.934.275.269	100,00	99,15	100,00	5.971.503.448	100,00	63,88	BADAN PERENCANAAN PEMBANGUNAN DAERAH
		Persentase dokumen bahan pengambilan kebijakan komunikasi, informasi, perpustakaan, dan kearsipan tersedia tepat waktu	%	100		100		100		100		100,00		100,00		100,00		
		Persentase konsistensi perencanaan dan pelaksanaan pembangunan daerah	%	90		95,74		90		95,74		106,38		95,74		106,38		
5.01.03	PROGRAM KOORDINASI DAN SINKRONISASI PERENCANAAN PEMBANGUNAN DAERAH	Persentase dokumen bahan pengambilan kebijakan kesejahteraan rakyat dan pemerintahan tersedia tepat waktu	%	60	5.110.040.152	100	1.753.345.149	55	1.706.981.459	100	1.681.718.335	181,82	98,52	100,00	3.435.063.484	166,67	67,22	BADAN PERENCANAAN PEMBANGUNAN DAERAH
		Persentase dokumen bahan pengambilan kebijakan perekonomian tersedia tepat waktu	%	100		100		100		100		100,00		100,00		100,00		
		Persentase dokumen bahan pengambilan kebijakan fisik dan prasarana tersedia tepat waktu	%	100		100		100		100		100,00		100,00		100,00		
5.02	KEUANGAN				2.700.700.071.060		938.473.479.397		595.981.045.379		593.468.169.841		99,58		1.531.941.649.238		56,72	
5.02.01	PROGRAM PENUNJANG URUSAN PEMERINTAHAN DAERAH KABUPATEN/KOTA	Persentase pemenuhan kebutuhan administrasi perkantoran	%	100	450.818.538.758	100	185.090.235.461	100	90.409.753.996	100	88.831.678.759	100,00	98,25	100,00	273.921.914.220	100,00	60,76	BADAN KEUANGAN DAN ASET DAERAH
		Persentase pemenuhan layanan sarana dan prasarana kerja	%	100		100		100		100		100,00		100,00		100,00		
5.02.02	PROGRAM PENGELOLAAN KEUANGAN DAERAH	Persentase dokumen anggaran yang disusun tepat waktu	%	100	2.112.746.681.361	100	715.891.664.904	100	482.381.048.478	100	482.878.287.562	100,00	100,10	100,00	1.198.769.952.466	100,00	56,74	BADAN KEUANGAN DAN ASET DAERAH
		Persentase ketepatan waktu dalam penatausahaan keuangan daerah	%	100		100		100		100		100,00		100,00		100,00		

Kode	Urusan/Bidang Urusan Pemerintahan Daerah/Program	Indikator Kinerja Program	Satuan	Target Kinerja RPJMD Pada Tahun 2026		Realisasi Capaian Kinerja RKPD s/d Tahun Lalu (Tahun 2022)		Target Kinerja dan Anggaran RKPD Tahun 2023		Realisasi Capaian Kinerja dan Anggaran RKPD Tahun 2023		Tingkat Capaian Kinerja dan Realisasi Anggaran RKPD Tahun 2023		Realisasi Kinerja dan Anggaran RPJMD s.d. Tahun 2023		Tingkat Capaian Kinerja dan Reali-sasi Anggaran RPJMD s.d. Tahun 2023		PERANGKAT DAERAH PENANGGUNG JAWAB
				K	Rp	K	Rp	K	Rp	K	Rp	K	Rp	K	Rp	K	Rp	
		Persentase ketepatan waktu penyusunan raperda pertanggungjawaban APBD	%	100		100		100		100		100,00		100,00		100,00		
5.02.03	PROGRAM PENGELOLAAN BARANG MILIK DAERAH	Persentase perangkat daerah yang tertib administrasi dalam pengelolaan Barang Milik Daerah (BMD) Kategori A	%	92	32.550.802.409	84	10.808.381.026	86	7.371.135.230	86	6.939.396.816	100,00	94,14	86,00	17.747.777.842	93,48	54,52	BADAN KEUANGAN DAN ASET DAERAH
5.02.04	PROGRAM PENGELOLAAN PENDAPATAN DAERAH	Persentase peningkatan penerimaan pajak dan retribusi daerah	%	10,03	104.584.048.532	2619%	26.683.198.006	7,67	15.819.107.675	22,28	14.818.806.704	290,48	93,68	22,28	41.502.004.710	222,13	39,68	BADAN KEUANGAN DAN ASET DAERAH
		Indeks kepuasan terhadap layanan pajak daerah	indeks	80,30		81,94		80,00		84,54		105,68		84,54		105,28		
5.03	KEPEGAWAIAN				81.082.505.139		24.697.694.067		14.759.143.643		13.936.942.272		94,43		38.634.636.339		47,65	
5.03.01	PROGRAM PENUNJANG URUSAN PEMERINTAHAN DAERAH KABUPATEN/KOTA	Persentase pemenuhan kebutuhan administrasi perkantoran	%	100	57.576.731.653	100	19.032.866.517	100	10.916.987.593	100	10.451.219.136	100,00	95,73	100,00	29.484.085.653	100,00	51,21	BADAN KEPEGAWAIAN, PENDIDIKAN DAN PELATIHAN
		Persentase pemenuhan layanan sarana dan prasarana kerja	%	100		100		100		100		100,00		100,00		100,00		
5.03.02	PROGRAM KEPEGAWAIAN DAERAH	Tingkat kualitas pengadaan ASN	aspek	20	23.505.773.487	18	5.664.827.550	17	3.842.156.050	17	3.485.723.136	100,00	90,72	17,00	9.150.550.686	85,00	38,93	BADAN KEPEGAWAIAN, PENDIDIKAN DAN PELATIHAN
		Persentase kesesuaian penempatan PNS dalam jabatan sesuai kualifikasi jenjang pendidikan	%	98		99,62264		98		99		101,02		99,00		101,02		
		Persentase kualifikasi pendidikan ASN	%	0,2		1,226994		0,2		1,5		750,00		1,50		750,00		
		Tingkat kualitas perencanaan dan pengembangan karir ASN	%	43		61,25		37		61,25		165,54		61,25		142,44		
		Persentase kinerja ASN	%	95		99,8884551		95		99,84		105,09		99,84		105,09		
		Persentase disiplin ASN	%	0,2		0,11		0,2		0,07		165,00		0,07		165,00		
		Persentase aplikasi kepegawaian yang dikembangkan	%	100		100		100		100		100,00		100,00		100,00		
		Persentase pemberian pelayanan dan penghargaan bagi pegawai ASN	%	85		72,6715		70		74		105,71		74,00		87,06		
5.04	PENDIDIKAN DAN PELATIHAN				38.756.895.241		10.997.263.251		3.327.887.800		3.249.332.605		97,64		14.246.595.856		36,76	
5.04.02	PROGRAM PENGEMBANGAN SUMBER DAYA MANUSIA	Persentase pengembangan kompetensi ASN	%	70	38.756.895.241	5481%	10.997.263.251	55	3.327.887.800	66,87	3.249.332.605	121,58	97,64	66,87	14.246.595.856	95,53	36,76	BADAN KEPEGAWAIAN, PENDIDIKAN DAN PELATIHAN
5.05	PENELITIAN DAN PENGEMBANGAN				2.698.588.464		778.242.830		720.792.450		716.116.204		99,35		1.494.359.034		55,38	
5.05.02	PROGRAM PENELITIAN DAN PENGEMBANGAN DAERAH	Tingkat kemanfaatan penelitian dan pengembangan	%	25	2.698.588.464	50	778.242.830	25	720.792.450	80	716.116.204	320,00	99,35	80,00	1.494.359.034	320,00	55,38	BADAN PERENCANAAN PEMBANGUNAN DAERAH
5.06	PENGELOLAAN PERBATASAN				1.730.395.916		428.634.922		39.449.849		37.406.150		94,82		466.041.072		26,93	
5.06.02	PROGRAM PENGELOLAAN PERBATASAN	Tingkat kepuasan terhadap layanan pemerintahan di Jakarta	%	-	1.730.395.916	-	428.634.922	-	39.449.849	-	37.406.150	-	94,82	-	466.041.072	-	26,93	SEKRETARIAT DAERAH
		Persentase fasilitasi penyelesaian permasalahan di wilayah perbatasan	%	90,00		100,00		90,00		100		111,11		100,00		111,11		
6	UNSUR PENGAWASAN URUSAN PEMERINTAHAN				55.201.917.370		18.181.126.324		11.369.146.896		10.207.344.919		89,78		28.388.471.243		51,43	
6.01	INSPEKTORAT DAERAH				55.201.917.370		18.181.126.324		11.369.146.896		10.207.344.919		89,78		28.388.471.243		51,43	
6.01.01	PROGRAM PENUNJANG URUSAN PEMERINTAHAN DAERAH KABUPATEN/KOTA	Persentase pemenuhan kebutuhan administrasi perkantoran	%	100	49.236.609.388	100	16.273.422.824	100	9.547.407.096	100	8.898.369.029	100,00	93,20	100,00	25.171.791.853	100,00	51,12	INSPEKTORAT

Kode	Urusan/Bidang Urusan Pemerintahan Daerah/Program	Indikator Kinerja Program	Satuan	Target Kinerja RPJMD Pada Tahun 2026		Realisasi Capaian Kinerja RKPD s/d Tahun Lalu (Tahun 2022)		Target Kinerja dan Anggaran RKPD Tahun 2023		Realisasi Capaian Kinerja dan Anggaran RKPD Tahun 2023		Tingkat Capaian Kinerja dan Realisasi Anggaran RKPD Tahun 2023		Realisasi Kinerja dan Anggaran RPJMD s.d. Tahun 2023		Tingkat Capaian Kinerja dan Reali-sasi Anggaran RPJMD s.d. Tahun 2023		PERANGKAT DAERAH PENANGGUNG JAWAB
				K	Rp	K	Rp	K	Rp	K	Rp	K	Rp	K	Rp	K	Rp	
		Persentase pemenuhan layanan sarana dan prasarana kerja	%	100		100	-	100		100		100,00		100,00		100,00		
6.01.02	PROGRAM PENYELENGGARAAN PENGAWASAN	Persentase catatan/saran hasil review dokumen perencanaan dan penganggaran yang ditindaklanjuti	%	100	3.504.196.937	100	988.054.300	100	869.549.600	100	521.142.390	100,00	59,93	100,00	1.509.196.690	100,00	43,07	INSPEKTORAT
		Persentase hasil pemeriksaan yang ditindaklajuti	%	90		86	-	87		87,23		100,26		87,23		96,92		
		Persentase nilai hasil audit kinerja perangkat daerah dengan kategori Sangat baik	%	100		37,5	-	85		NA		-		NA		-		
		Persentase kasus/pengaduan yang ditindaklanjuti	%	100		100	-	100		100		100,00		100,00		100,00		
6.01.03	PROGRAM PERUMUSAN KEBIJAKAN, PENDAMPINGAN DAN ASISTENSI	Persentase Perangkat daerah dengan tingkat maturitas SPIP ≥ 3	%	100	2.461.111.045	100	919.649.200	100	952.190.200	100	787.833.500	100,00	82,74	100,00	1.707.482.700	100,00	69,38	INSPEKTORAT
		Persentase tingkat capaian Monitoring Center of Prevention (MCP) Kabupaten	%	95		95	-	89		94		105,62		94,00		98,95		
7	UNSUR KEWILAYAHAN				450.533.823.348		136.457.019.902		78.052.951.684		74.117.002.065		94,96		210.574.021.967		46,74	
7.01	KECAMATAN				450.533.823.348		136.457.019.902		78.052.951.684		74.117.002.065		94,96		210.574.021.967		46,74	
7.01.01	PROGRAM PENUNJANG URUSAN PEMERINTAHAN DAERAH KABUPATEN/KOTA	Persentase pemenuhan kebutuhan administrasi perkantoran	%	100	375.331.397.723	100	115.657.409.401	100	63.257.320.403	100,00	58.677.811.993	100,00	92,76	100,00	174.335.221.394	100,00	46,45	17 KAPANEWON
		Persentase pemenuhan layanan sarana dan prasarana kerja	%	100		100		100		100,00		100,00		100,00		100,00		
7.01.02	PROGRAM PENYELENGGARAAN PEMERINTAHAN DAN PELAYANAN PUBLIK	Persentase usulan kegiatan atau output kegiatan yang tercantum dalam berita acara musrenbang kalurahan yang disepakati untuk masuk dalam berita acara hasil musrenbang kapanewon	%	30	14.554.011.804	30	4.094.549.833	30	2.358.145.189	30,00	2.320.698.259	100,00	98,41	30,00	6.415.248.092	100,00	44,08	17 KAPANEWON
		Persentase pelayanan perizinan selesai tepat waktu	%	100		100		100		100,00		100,00		100,00		100,00		
7.01.03	PROGRAM PEMBERDAYAAN MASYARAKAT DESA DAN KELURAHAN	Persentase kegiatan pemberdayaan masyarakat terfasilitasi	%	50	23.202.291.650	30	6.631.500.309	35	4.956.031.825	35,00	5.706.470.707	100,00	115,14	35,00	12.337.971.016	70,00	53,18	17 KAPANEWON
7.01.04	PROGRAM KOORDINASI KETENTRAMAN DAN KETERTIBAN UMUM	Persentase gangguan ketenteraman dan ketertiban yang ditangani di wilayah kapanewon	%	100	18.933.081.751	100	5.647.998.337	100	2.982.888.750	100,00	2.895.507.917	100,00	97,07	100,00	8.543.506.253	100,00	45,12	17 KAPANEWON
7.01.05	PROGRAM PENYELENGGARAAN URUSAN PEMERINTAHAN UMUM	Persentase penanganan permasalahan yang terkait isu SARA	%	100	10.126.876.367	100	1.905.219.126	100	2.863.242.767	100,00	2.840.091.746	100,00	99,19	100,00	4.745.310.872	100,00	46,86	17 KAPANEWON
7.01.06	PROGRAM PEMBINAAN DAN PENGAWASAN PEMERINTAHAN DESA	Persentase kalurahan menetapkan peraturan desa tepat waktu	%	100	8.386.164.052	100	2.520.342.897	100	1.635.322.750	100,00	1.676.421.443	100,00	102,51	100,00	4.196.764.340	100,00	50,04	17 KAPANEWON
		Persentase kalurahan yang melaksanakan siklus tahunan tepat waktu	%	100		50		75		75,00		100,00		75,00		75,00		
8	UNSUR PEMERINTAHAN UMUM				54.110.812.946		21.150.183.868		35.672.662.903		34.854.976.257		97,71		56.005.160.125		103,50	
8.01	KESATUAN BANGSA DAN POLITIK				54.110.812.946		21.150.183.868		35.672.662.903		34.854.976.257		97,71		56.005.160.125		103,50	
8.01.01	PROGRAM PENUNJANG URUSAN PEMERINTAHAN DAERAH KABUPATEN/KOTA	Persentase pemenuhan kebutuhan administrasi perkantoran	%	100	29.532.299.072	100	8.828.783.841	100	5.360.479.548	100	4.871.620.515	100,00	90,88	100,00	13.700.404.356	100,00	46,39	BADAN KESATUAN BANGSA DAN POLITIK
		Persentase pemenuhan layanan sarana dan prasarana kerja	%	100		100		100		100		100,00		100,00		100,00		

Kode	Urusan/Bidang Urusan Pemerintahan Daerah/Program	Indikator Kinerja Program		Target Kinerja RPJMD Pada Tahun 2026		Realisasi Capaian Kinerja RKPD s/d Tahun Lalu (Tahun 2022)		Target Kinerja dan Anggaran RKPD Tahun 2023		Realisasi Capaian Kinerja dan Anggaran RKPD Tahun 2023		Tingkat Capaian Kinerja dan Realisasi Anggaran RKPD Tahun 2023		Realisasi Kinerja dan Anggaran RPJMD s.d. Tahun 2023		Tingkat Capaian Kinerja dan Reali-sasi Anggaran RPJMD s.d. Tahun 2023		PERANGKAT DAERAH PENANGGUNG JAWAB
			Satuan	K	Rp	K	Rp	K	Rp	K	Rp	K	Rp	K	Rp	K	Rp	
8.01.02	PROGRAM PENGUATAN IDEOLOGI PANCASILA DAN KARAKTER KEBANGSAAN	Jumlah kalurahan berkarakter Pancasila	kalurahan	40	4.457.192.625	16	1.204.899.290	22	1.809.679.455	23	1.688.771.060	104,55	93,32	23,00	2.893.670.350	57,50	64,92	BADAN KESATUAN BANGSA DAN POLITIK
8.01.03	PROGRAM PENINGKATAN PERAN PARTAI POLITIK DAN LEMBAGA PENDIDIKAN MELALUI PENDIDIKAN POLITIK DAN PENGEMBANGAN ETIKA SERTA BUDAYA POLITIK	Persentase penanganan kasus kerawanan bidang politik	%	100	14.950.401.601	100	4.535.036.726	100	26.366.548.800	100	26.272.600.600	100,00	99,64	100,00	30.807.637.326	100,00	206,07	BADAN KESATUAN BANGSA DAN POLITIK
		Persentase partai politik penerima bantuan keuangan partai politik dengan kesimpulan Laporan Hasil Pemeriksaan (LHP) sesuai dengan kriteria yang berlaku	%	100		100		100		100		100,00		100,00		100,00		
8.01.04	PROGRAM PEMBERDAYAAN DAN PENGAWASAN ORGANISASI KEMASYARAKATAN	Persentase ormas dan LSM yang aktif	%	75	285.669.244	65	4.426.300.445	55	190.103.200	65,73	171.505.600	119,51	90,22	65,73	4.597.806.045	87,64	1609,49	BADAN KESATUAN BANGSA DAN POLITIK
8.01.05	PROGRAM PEMBINAAN DAN PENGEMBANGAN KETAHANAN EKONOMI, SOSIAL, DAN BUDAYA	Persentase penanganan kasus kerawanan bidang ekonomi, sosial dan budaya	%	100	2.532.241.621	100	1.105.486.108	100	745.127.200	100	685.917.850	100,00	92,05	100,00	1.791.403.958	100,00	70,74	BADAN KESATUAN BANGSA DAN POLITIK
8.01.06	PROGRAM PENINGKATAN KEWASPADAAN NASIONAL DAN PENINGKATAN KUALITAS DAN FASILITASI PENANGANAN KONFLIK SOSIAL	Persentase realisasi kinerja rencana aksi daerah (RAD) penanganan konflik sosial (PKS)	%	100	2.353.008.783	80	1.049.677.458	90	1.200.724.700	90	1.164.560.632	100,00	96,99	90,00	2.214.238.090	90,00	94,10	BADAN KESATUAN BANGSA DAN POLITIK

2.3. Permasalahan Pembangunan

2.3.1. Permasalahan Daerah yang Berhubungan Dengan Prioritas dan Sasaran Pembangunan Daerah Tahun 2023

Prioritas dan sasaran yang dievaluasi adalah prioritas dan sasaran yang dilaksanakan tahun 2023, yang terdiri dari 8 (delapan) prioritas dan 31 (tiga puluh satu) sasaran. Hasil pelaksanaan prioritas tahun 2023 dan permasalahan yang dihadapi disajikan sebagai berikut:

A. Mengurangi Kemiskinan

Dalam prioritas ini terdapat 2 (dua) sasaran dan 4 (empat) indikator, seperti tersaji dalam tabel berikut:

Tabel 2. 88
Capaian Indikator Sasaran Prioritas 1 Tahun 2023

No	Sasaran	Indikator	Target	Realisasi	Capaian (%)
1	Menurunnya kemiskinan	Persentase penduduk miskin	6,83%-7,33%	7,52%	97,41
		Persentase keluarga miskin	8,00%	7,81%	102,38
2	Berkembangnya usaha mikro, kecil, menengah dan koperasi	Rasio pelaku usaha mikro	11%	13,50%	122,73
		Rasio keanggotaan koperasi	1,10%	22,51%	2.046,36

Sumber: Data diolah, 2024

Persentase penduduk miskin per Maret tahun 2023 sebesar 7,52% atau sekitar 97.500 jiwa, belum mencapai target tahun 2023. Namun angka ini turun sebesar 0,22% dari tahun 2022 atau 1.420 jiwa. Adapun persentase keluarga miskin sebesar 7,81% atau sebanyak 30.085 KK, turun sebesar 0,34% dari tahun 2022 atau 750 KK. Meskipun angka kemiskinan menurun, jarak antara rata-rata pengeluaran penduduk miskin dengan garis kemiskinan serta kesenjangan antar penduduk miskin semakin besar. Dilihat dari sudut ekonomi, penyebab kemiskinan adalah adanya ketidaksamaan pola kepemilikan sumber daya, adanya perbedaan dalam kualitas sumber daya manusia, serta adanya perbedaan akses permodalan.

Oleh karena itu, Pemerintah Kabupaten Sleman harus melakukan inovasi, perbaikan desain intervensi dan membangun sinergi yang lebih baik dengan pihak terkait untuk dapat menurunkan angka kemiskinan sesuai dengan target tahun berikutnya secara lebih progresif serta dapat menghilangkan kemiskinan ekstrim. Strategi

utama yang telah dilakukan dalam rangka penurunan kemiskinan adalah meningkatkan perlindungan dan jaminan sosial, meningkatkan pendapatan keluarga, dan memutus rantai kemiskinan melalui peningkatan pendidikan ke jenjang perguruan tinggi. Untuk meningkatkan perlindungan dan jaminan sosial, Pemerintah Kabupaten Sleman memberikan program Jaring Pengaman Sosial (JPS), Bantuan Pangan Non Tunai (BPNT), Program Keluarga Harapan (PKH), Sembako Daerah, Rehabilitasi Sosial Rumah Tidak Layak Huni (RS-RTLH), Jambanisasi, dan bantuan sosial lainnya. Untuk meningkatkan pendapatan, program yang dilakukan adalah pendampingan dan pembinaan KUBE, pendampingan dan pembinaan PRSE, peningkatan kualitas produk dan perluasan akses pemasaran, pengembangan keterampilan dan layanan usaha, pengembangan kewirausahaan, kemitraan dan keperantaraan, pembinaan dan pengembangan koperasi dan UMKM, peningkatan akses permodalan serta penyediaan permodalan bagi pelaku usaha. Pada tahun 2023, Kabupaten Sleman bekerjasama dengan AMIKOM dan UNISA dalam rangka pemberian beasiswa kuliah terhadap 261 anak keluarga penerima manfaat PKH.

Adapun untuk mengurangi perbedaan akses permodalan adalah dengan membentuk lembaga ekonomi yang berdasarkan asas kekeluargaan dan demokrasi, yaitu koperasi. Adapun kewirausahaan UMKM mempunyai peranan yang penting dalam menekan angka pengangguran, menyediakan lapangan pekerjaan, mengurangi angka kemiskinan serta meningkatkan kesejahteraan. Harapannya dengan adanya peningkatan jumlah koperasi dan UMKM, pendapatan sektor tersebut meningkat, penyerapan tenaga kerja pun juga meningkat. Pada tahun 2023, perbandingan antara jumlah pelaku usaha kecil menengah dengan jumlah penduduk usia produktif sebesar 13,50%. Hal ini menunjukkan bahwa jiwa wirausaha penduduk usia produktif untuk membuka usaha ataupun menyalurkan kreatifitas sebagai lahan untuk mencari penghasilan, masih perlu ditingkatkan, baik melalui seminar kewirausahaan maupun pelatihan-pelatihan. Adapun jumlah anggota koperasi dengan jumlah penduduk usia produktif sebesar 22,51%.

Beberapa permasalahan terkait dengan prioritas kemiskinan adalah:

a. Masih terdapat ketimpangan pendapatan di Kabupaten Sleman.
b. Masih ditemukan warga masyarakat yang bermental miskin. Penerima bantuan enggan berhenti menerima bantuan, meskipun oleh warga sekitarnya dipandang sudah tidak masuk kategori miskin. Semakin banyak bantuan sosial, semakin berat untuk mentas dari kemiskinan. Keadaan ini mengakibatkan laju penurunan angka kemiskinan daerah melambat.
b. Data kemiskinan yang diluncurkan oleh Pemerintah Pusat belum sepenuhnya sesuai dengan data kemiskinan daerah. Oleh karena itu, verifikasi dan validasi data kemiskinan dilakukan secara rutin untuk pemutakhiran data kemiskinan sehingga penyaluran program-program penanggulangan kemiskinan tepat sasaran.
c. Belum optimalnya peran Tim Penanggulangan Kemiskinan pada setiap level serta tenaga pendamping PKH.
d. Belum optimalnya pengembangan jiwa wirausaha, terutama bagi penduduk usia muda.
e. Belum optimalnya kaderisasi dan regenerasi koperasi.

B. Memperkuat Ketahanan Ekonomi

Dalam prioritas ini terdapat 8 (delapan) sasaran dengan 11 (sebelas) indikator sasaran, seperti dalam tabel berikut:

Tabel 2.89
Capaian Indikator Sasaran Prioritas 2 Tahun 2023

No	Sasaran	Indikator	Target	Realisasi	Capaian (%)
1	Meningkatnya kesejahteraaan petani	Nilai tukar petani (NTP)	108,53	111,10	102,37
2	Meningkatnya produksi sektor industri dan perdagangan	Persentase pertumbuhan nilai produksi industri	2,30%	2,6%	113,04
		Nilai ekspor	US$48.848.000	US$94.445.783,98	193,35
		Persentase sarana dan prasarana perdagangan tradisional dikelola dengan baik	13,95%	15%	107,53

No	Sasaran	Indikator	Target	Realisasi	Capaian (%)
3	Terjaganya stabilitas harga	Persentase koefisien variasi harga antar waktu	≤ 5%	2,57%	100,00
4	Meningkatnya daya saing sektor pariwisata	Pembelanjaan Wisatawan Mancanegara	US$500	US$333,3	76,66
		Pembelanjaan Wisatawan Nusantara	Rp1.000.000,00	Rp1.370.702,00	137,07
5	Meningkatnya nilai investasi	Nilai investasi	Rp628 Milyar	Rp3.647,99 Milyar	581,22
6	Meningkatnya kesempatan kerja	Tingkat kesempatan kerja (TKK)	94,10%	95,53%	101,52
7	Meningkatnya kapasitas SDM dan ruang ekonomi kreatif	Cakupan peningkatan kapasitas SDM pelaku pariwisata dan ekonomi kreatif	35,12%	37,42%	106,55
		Persentase cakupan ruang publik dan destinasi wisata yang dimanfaatkan sebagai ruang kreatif	20%	26,00%	130,00
8	Meningkatnya partisipasi pemuda dalam pembangunan	Persentase organisasi kepemudaan dan organisasi sosial kemasyarakatan yang aktif	93,51%	98,37%	105,20%

Sumber: Data diolah, 2024

NTP merupakan indikator untuk melihat daya beli atau daya tukar dari produk pertanian yang dihasilkan dengan barang maupun jasa yang dikonsumsi dan untuk biaya proses produksi oleh petani. Pada tahun 2023, NTP naik dari tahun 2022, yaitu menjadi 111,10. Hal ini berarti perkembangan harga yang diterima petani lebih besar dibandingkan perkembangan harga yang dibayar petani, yang dapat mengindikasikan petani relatif sejahtera dibanding tahun sebelumnya. NTP terendah di sektor perikanan sebesar 86,4, dan tertinggi di sektor hortikultura sebesar 121,07, meskipun ada keterbatasan pemilihan komoditas karena terbatasnya lahan pertanian.

Pada tahun 2023, persentase pertumbuhan nilai produksi industri sebesar 2,6%. Kenaikan ini sebanding dengan kenaikan

jumlah usaha industri, baik industri besar, menengah, kecil dan rumah tangga. Dilihat dari struktur PDRB, sektor industri pengolahan mengalami peningkatan, meskipun kontribusi terhadap PDRB mengalami penurunan. Hal ini berarti laju pertumbuhan PDRB sektor industri pengolahan masih di bawah laju pertumbuhan PDRB.

Nilai ekspor Kabupaten Sleman mengalami peningkatan pada tiga tahun terakhir. Pada tahun 2023, nilai ekspor mencapai US$94.445.783,98. Dengan dibentuknya Paguyuban Eksportir Sleman Sembada (PAESS), koordinasi potensi dan hambatan ekspor dapat dilakukan lebih intens. Selain itu, sebagai ajang kemitraan antara UMKM dan usaha besar. Produk ekspor di Kabupaten Sleman didominasi pakaian jadi, sarung tangan kulit sintetis, serta mebel kayu. Yang perlu diperhatikan adalah bahan baku beberapa produk ekspor merupakan produk impor. Meskipun, pada tahun 2023, impor bahan baku telah mengalami penurunan.

Kabupaten Sleman merupakan kabupaten dengan pasar rakyat terbanyak di DIY, sebanyak 37 pasar. Kebanyakan pasar-pasar ini dibangun pada tahun 1980 dan 1986 sehingga sudah selayaknya dilakukan renovasi maupun revitalisasi, yang membutuhkan waktu dan anggaran yang cukup besar. Pada tahun 2023, sarana dan prasarana perdagangan tradisional di Kabupaten Sleman yang dikelola dengan baik masih sebesar 15,00%.

Koefisien variasi harga antar waktu adalah perbandingan antara simpangan standar dan harga atau nilai rata-rata. Koefisien ini berguna untuk mengamati variasi harga atau sebaran harga rata-rata 11 (sebelas) komoditas yang di pantau harganya selama satu tahun, yaitu beras, gula pasir, jagung, kedelai, tepung terigu, minyak goreng, susu kental manis, daging ayam, daging sapi, ikan segar serta telur. Semakin kecil nilainya, harga semakin seragam (homogen), sebaliknya semakin besar nilainya, harga semakin heterogen. Nilai yang besar tersebut nantinya akan menimbulkan permasalahan ketahanan pangan di tingkat rumah tangga/individu. Harga yang tinggi dan tidak stabil dapat menurunkan daya beli masyarakat serta memberikan andil yang tinggi terhadap inflasi. Selain itu, pola makan masyarakat akan bergeser, mencari makanan pengganti yang lebih murah, terutama masyarakat berpenghasilan 40% ke bawah karena lebih dari

setengah pengeluarannya merupakan komoditas makanan. Makanan pengganti ini bukan hanya berasal dari produksi dalam negeri, namun juga merupakan impor. Apabila produsen pangan lebih bergantung pada pangan impor, tentunya hal ini akan berpengaruh negatif terhadap ketahanan pangan nasional. Pada tahun 2023, koefisien variasi harga antar waktu terjaga, mencapai 2,57%. Angka koefisien ini dipengaruhi oleh interaksi permintaan penawaran, lingkungan eksternal, serta shocks, seperti panen dan gangguan alam.

Perkembangan jumlah kunjungan ini didukung oleh keragaman daya tarik wisata, daya tarik wisata baru, dan kualitas pelayanan destinasi yang berkualitas. Berdasarkan tren kunjungan, jumlah wisatawan nusantara (wisnus) sudah pulih seperti sebelum pandemi Covid-19, namun wisatawan mancanegara (wisman) belum sepenuhnya pulih. Hal ini juga terlihat dalam pembelanjaan wisman yang hanya mencapai US$333,3 atau capaian sebesar 76,66%. Sleman mempunyai daya tarik tersendiri bagi wisman, hanya saja kunjungan wisman banyak didominasi oleh wisatawan jarak pendek dengan spending money yang lebih rendah. Selain itu, kondisi perekonomian global juga sangat berpengaruh terhadap sektor pariwisata. Untuk meningkatkan pembelanjaan wisman perlu mengoptimalkan kerjasama lintas sektor yang komprehensif. Hal ini karena keberhasilan pembangunan kepariwisataan tidak terlepas dari peran serta sumber daya manusia (SDM) pariwisata dan pelaku ekonomi kreatif, antara lain pekerja pariwisata, baik yang di lembaga pemerintahan, pengusaha pariwisata, UMKM serta para pakar dan profesional. Karena Kabupaten Sleman berada di wilayah DIY, maka kerjasama dengan Pemda DIY serta stakeholder terkait menjadi satu keharusan. Dan yang tidak kalah penting adalah masyarakat di sekitar kawasan wisata, terutama sebagai pelaku ekonomi.

Oleh karena itu, Pemerintah Kabupaten Sleman berusaha meningkatkan kapasitas SDM melalui pelatihan dan pendampingan. Sampai dengan tahun 2023, cakupan peningkatan kapasitas SDM pelaku pariwisata dan ekonomi kreatif sebanyak 37,42% dari jumlah kelompok usaha jasa pariwisata, kelompok pengelola desa wisata/destinasi wisata, dan pelaku/komunitas ekonomi kreatif.

Adapun ruang publik yang dimanfaatkan sebagai ruang kreatif baru sebesar 26,00% dari keseluruhan Sleman Creative Space.

Nilai investasi pada tahun 2023 sebesar Rp3.647,99 Milyar, baik investasi asing maupun dalam negeri. Penetapan Sleman sebagai lokus Program Strategis Nasional menjadi salah satu pemicu minat masyarakat dan swasta berinvestasi. Selain itu, Kabupaten Sleman memberikan berbagai kemudahan perizinan bagi pelaku usaha, menjalin sinergitas yang baik antara pemerintah dan dan pelaku usahan serta melakukan pendampingan pada pelaku usaha. Namun, lahan untuk investasi

Tingkat kesempatan kerja (TKK) adalah peluang seorang penduduk usia kerja yang termasuk angkatan kerja untuk bekerja. Angka ini merupakan kebalikan dari tingkat pengangguran terbuka. Pada tahun 2023, TKK Kabupaten Sleman sebesar 95,53%. Program yang dilakukan dalam rangka meningkatkan kesempatan kerja adalah padat karya untuk pemberdayaan masyarakat perdesaan, melalui kegiatan yang bersifat produktif serta mengutamakan pemanfaatan sumber daya, tenaga kerja, dan teknologi lokal. Program ini dapat menyerap tenaga kerja lokal, serta memberikan tambahan pendapatan untuk masyarakat sekitar, yang berdampak pada pengurangan angka kemiskinan serta peningkatan kesejahteraan masyarakat.

Sejarah membuktikan bahwa pemuda adalah salah satu pilar yang memiliki peran besar dalam pembangunan, maju mundurnya ditentukan oleh pemikiran dan kontribusi aktif pemuda. Organisasi kepemudaan dan organisasi sosial kemasyarakatan adalah wadah pengembangan potensi pemuda yang meliputi organisasi pemuda kewilayahan, komunitas yang tidak bertentangan dengan peraturan perundang-undangan dan yang telah terdata. Namun, tingkat partisipasi pemuda (usia 16-30 tahun) dalam suatu organisasi belum mencapai 50%, meskipun organisasi kepemudaan dan organisasi sosial kemasyarakatan yang aktif sebesar 98,37%.

Beberapa permasalahan pada prioritas memperkuat ketahanan ekonomi, antara lain:

a. Adanya fluktuasi harga produksi, terutama mahalnya harga pupuk, obat-obatan, bibit serta pakan.

b. Belum optimalnya pengembangan bahan baku subtitusi sebagai pengganti bahan baku impor, baik luar daerah maupun luar negeri.
c. Masih rendahnya daya beli masyarakat.
d. Belum optimalnya tata kelola destinasi pariwisata.
e. Masih tingginya tingkat pengangguran terbuka. Pada tahun 2017, TPT Kabupaten Sleman bisa mencapai 3,51%, dan tahun 2023 baru mencapai 4,47%.
f. Tingkat partisipasi pemuda dalam organisasi masih kurang.

C. Meningkatkan Kualitas Kesehatan

Dalam prioritas ini terdapat 2 (dua) sasaran dan 2 (dua) indikator, seperti tersaji dalam tabel berikut:

Tabel 2.90
Capaian Indikator Sasaran Prioritas 3 Tahun 2023

No	Sasaran	Indikator	Target	Realisasi	Capaian (%)
1	Meningkatnya kualitas kesehatan masyarakat	Angka harapan hidup (AHH)	74,87 tahun	75,26 tahun	100,52
2	Meningkatnya kualitas olahraga masyarakat	Indeks pembangunan olahraga	0,37	0,42	113,51

Sumber: Data diolah, 2024

Angka Harapan Hidup (AHH) ini merupakan alat untuk mengevaluasi kinerja pemerintah dalam meningkatkan kesejahteraan penduduk pada umumnya, dan meningkatkan derajat kesehatan pada khususnya. Berdasarkan capaian di atas, bayi-bayi yang dilahirkan menjelang tahun 2023 akan dapat hidup sampai 75,26 tahun, meningkat dari tahun 2022 (75 tahun) Angka ini termasuk tinggi, dibandingkan Indonesia, yang mencapai 73,93 tahun dan AHH DIY yang sebesar 75,18 tahun. Meskipun demikian, AHH perlu terus ditingkatkan, melalui program pembangunan kesehatan, dan kesehatan lingkungan, penerapan pola hidup bersih dan sehat, kecukupan gizi dan kalori, serta olahraga teratur agar usia lanjut berada dalam kondisi sehat, bahagia dan sejahtera.

Indeks Pembangunan Olahraga (IPO) adalah alat ukur yang obyektif dan valid untuk mengetahui keberhasilan pembangunan keolahragaan. Pembangunan olahraga adalah suatu proses yang membuat manusia memiliki banyak akses untuk melakukan aktivitas

fisik. Ia harus memampukan setiap orang memiliki kesempatan untuk tumbuh dan berkembang, baik menyangkut fisik, rohani, maupun sosial, secara paripurna. IPO diukur melalui 4 dimensi, yaitu ruang terbuka yang tersedia untuk olahraga, sumber daya manusia atau tenaga keolahragaan yang terlibat dalam kegiatan olahraga, partisipasi warga masyarakat untuk melakukan olahraga secara teratur, serta derajat kebugaran jasmani masyarakat. Pada tahun 2023, Kabupaten Sleman menghitung IPO dengan menambahkan 5 dimensi yang terdiri dari literasi fisik, kesehatan, perkembangan personal, performa dan ekonomi. Pada tahun 2023, IPO mencapai angka 0,42.

Beberapa permasalahan pada prioritas ini, adalah sebagai berikut :

a. Belum terpenuhinya fasilitas pelayanan kesehatan bagi lansia dan penyandang disabilitas. Fasilitas pelayanan kesehatan terdiri dari 2 RSUD dan 25 puskesmas. Kedua RSUD merupakan RSUD Tipe B dan RSUD Tipe C yang masih memerlukan pembenahan dan pengembangan agar dapat memenuhi standar yang ditetapkan. Adapun semua puskesmas merupakan fasilitas kesehatan ramah lansia serta sudah terakreditasi dan mendapat sertifikat ISO.
b. Masih kurangnya pelaksanaan pola hidup bersih dan sehat (PHBS). Hal ini berdampak pada masih adanya penderita penyakit tidak menular. Selain itu, masih terdapat penyakit menular, seperti TB paru, demam berdarah, dan HIV/AIDS.
c. Masih kurangnya sumber daya manusia yang berkompetensi dalam dunia olahraga. Kualitas dan kompetensi SDM harus mampu mendukung pembinaan dan pengembangan olahraga pada masing-masing cabang olahraga, sehingga membentuk atlit yang berkualitas.
d. Masih rendahnya budaya berolahraga masyarakat.
e. Belum optimalnya pengembangan bakat di bidang olahraga, seni, sains, dan ketrampilan bakat lainnya sebagai wadah pengembangan ilmu dan pembentukan pribadi dan karakter.

D. Meningkatkan Kualitas Pendidikan

Dalam prioritas ini terdapat 1 (satu) sasaran dan 1 (satu) indikator, seperti tersaji dalam tabel berikut:

Tabel 2.91
Capaian Indikator Sasaran Prioritas 4 Tahun 2023

No	Sasaran	Indikator	Target	Realisasi	Capaian (%)
1	Meningkatnya kualitas pendidikan masyarakat	Angka rata-rata lama sekolah dan harapan lama sekolah (tahun)	10,94 tahun 16,79 tahun	11,01 tahun 16,77 tahun	100,64 99,88

Sumber: Data diolah, 2024

Rata-rata lama sekolah dan harapan lama sekolah digunakan untuk mengetahui kualitas pendidikan masyarakat dalam suatu wilayah. Berdasarkan capaian di atas, rata-rata penduduk Kabupaten Sleman yang berusia 25 tahun ke atas telah menempuh pendidikan selama 11,01 tahun atau hampir menamatkan kelas IX. Rata-rata lama sekolah ini digunakan oleh penduduk dalam menjalani pendidikan formal. Adapun secara rata-rata anak usia 7 tahun yang masuk jenjang pendidikan formal pada tahun 2023 memiliki peluang untuk bersekolah selama 16,77 tahun atau setara dengan sarjana. Dengan adanya perbedaan yang lumayan besar antara rata-rata lama sekolah dan harapan lama sekolah, Pemerintah Kabupaten Sleman selalu berupaya untuk meningkatkan akses dan pelayanan pendidikan, baik sarana prasarana sekolah, maupun tenaga kependidikan. Bagi masyarakat yang ingin melanjutkan pendidikan namun terkendala usia dapat mengikuti pendidikan nonformal, seperti Kejar Paket A (setara SD), Kejar Paket B (setara SMP) dan Kejar Paket C (setara SMA), baik yang diselengggarakan oleh pemerintah maupun swasta.

Permasalahan yang terjadi pada prioritas ini adalah, sebagai berikut:

a. Belum optimalnya penerapan standar kualitas untuk setiap jenjang pendidikan, baik tenaga pendidik, sarana prasarana maupun metode pembelajarannya.
b. Masih rendahnya kemampuan literasi siswa yang berdampak pada kurangnya pengetahuan dan wawasan.

c. Masih adanya anak tidak sekolah, dimana pada tahun 2023 terdapat 436 anak, yang berusia 7-18 tahun.

E. Memperkuat Infrastruktur untuk Mengurangi Ketimpangan Wilayah

Dalam prioritas ini terdapat 3 (tiga) sasaran dan 3 (tiga) indikator, seperti tersaji dalam tabel berikut:

Tabel 2.92
Capaian Indikator Sasaran Prioritas 5 Tahun 2023

No	Sasaran	Indikator	Target	Realisasi	Capaian (%)
1	Terwujudnya infrastruktur pelayanan dasar yang memadai	Persentase cakupan infrastruktur pelayanan dasar	53,91%	72,22%	133,96
2	Terwujudnya infrastruktur yang mendukung pengembangan ekonomi dalam kondisi baik	Cakupan pembangunan prasarana dan sarana wilayah kondisi mantab yang mendukung pengembangan ekonomi	59,79%	81,64%	136,54
3	Meningkatnya kualitas kinerja lalu lintas dan angkutan jalan	Indeks kinerja lalu lintas dan angkutan jalan	0,51	0,61	119,61

Sumber: Data diolah, 2024

Pada tahun 2023, persentase cakupan infrastruktur pelayanan dasar sebesar 72,22%, lebih baik dari tahun sebelumnya. Infrastruktur palayanan dasar terdiri dari sarana prasarana irigasi, sarana prasarana air minum, serta rumah tidak layak huni (RTLH).

Sasaran kedua, cakupan pembangunan prasarana dan sarana wilayah kondisi mantab yang mendukung pengembangan ekonomi pada tahun 2023 mencapai 81,64%. Infrastruktur pengembangan ekonomi terdiri dari jalan, jembatan, drainase dan infrastruktur di kawasan strategis dan cepat tumbuh (KSCT) tersebar di 77 kalurahan berdasarkan Perbup Nomor 27.1 Tahun 2021. Tingkat capaian indikator infrastruktur pelayanan dasar dan infrastruktur pendukung pengembangan ekonomi telah tercapai, bahkan melampaui target akhir tahun RPJMD. Oleh karena itu, perlu dilakukan analisis ulang untuk menentukan target pada RKPD ini agar kinerja pembangunan dapat terukur dengan baik.

Indeks kinerja lalu lintas dan angkutan jalan merupakan komposit dari ketersediaan sarana prasarana, tingkat pelayanan lalu lintas dan angkutan jalan, persentase lokasi parkir berizin, persentase terlaksana uji kendaraan serta angka kecelakaan per kapasitas jalan. Pada tahun 2023, indeks kinerja lalu lintas dan angkutan jalan sebesar 0,61, telah melebihi target.

Permasalahan utama pada prioritas ini adalah:

a. Belum meratanya layanan infrastuktur dasar.
b. Masih terdapat kawasan kumuh dan rumah tidak layak huni.
c. Belum optimalnya sistem jaringan prasarana dan sarana wilayah.
d. Menurunnya kualitas lingkungan permukiman.
e. Belum tercukupinya sarana dan prasarana perhubungan sebagai penunjang mobilitas transportasi darat.

F. Meningkatkan Kualitas Pelayanan Publik

Dalam prioritas ini terdapat 7 (tujuh) sasaran dan 7 (tujuh) indikator, seperti tersaji dalam tabel berikut:

Tabel 2.93
Capaian Indikator Sasaran Prioritas 6 Tahun 2023

No	Sasaran	Indikator	Target	Realisasi	Capaian (%)
1	Terwujudnya pengelolaan keuangan yang akuntabel	Indeks pengelolaan keuangan daerah	B	A	100,00
2	Meningkatnya kualitas penyelenggaraan pemerintahan daerah	Status kinerja penyelenggaraan pemerintahan daerah	Sangat Tinggi (4,2100)	NA	-
3	Meningkatnya akuntabilitas kinerja pemerintah daerah	Predikat Akuntabilitas Kinerja Instansi Pemerintah	A (81,70)	A (82,75)	101,29
4	Meningkatnya kualitas infrastruktur teknologi informasi dan komunikasi dalam pelayanan publik	Persentase ketersediaan infrastruktur sistem pemerintahan berbasis elektronik (SPBE)	85%	85%	100,00
5	Terwujudnya tata kelola pemerintahan kalurahan yang mandiri dan berkelanjutan	Indeks desa membangun kategori desa mandiri	37 desa mandiri	62 desa mandiri	167,57
6	Meningkatnya perlindungan	Persentase inovasi daerah yang telah ditetapkan dengan	59%	100%	172,41

No	Sasaran	Indikator	Target	Realisasi	Capaian (%)
	terhadap inovasi daerah	keputusan dan atau peraturan lainnya			
7	Meningkatnya minat baca masyarakat	Tingkat kegemaran membaca masyarakat	47%	58,96%	125,45

Sumber: Data diolah, 2024

Sasaran pertama, indeks pengelolaan keuangan daerah (IPKD) terdiri dari 6 dimensi pengukuran, yaitu kesesuaian dokumen perencanaan dan penganggaran, kualitas anggaran belanja dalam APBD, transparansi pengelolaan keuangan daerah, penyerapan anggaran, kondisi keuangan daerah, serta opini Badan Pemeriksa Keuangan (BPK) atas laporan. Pada tahun 2023, IPKD Kabupaten Sleman mencapai nilai A. Meskipun sudah mencapai target, untuk meningkatkan pelayanan kepada masyarakat, nilai indeks ini harus dipertahankan.

Status kinerja pemerintah daerah adalah nilai yang diperoleh pemerintahan daerah berdasarkan hasil penilaian evaluasi penyelenggaraan pemerintahan daerah (EPPD) dan atau sebutan lainnya atas Laporan Penyelenggaraan Pemerintahan Daerah (LPPD) tahun n-2 oleh Kementerian Dalam Negeri (Kemendagri). Skor ini diperoleh melalui akumulasi capaian kinerja makro, capaian kinerja urusan pemerintahan dan perubahan kinerja makro. Akibat pandemi Covid-19, pada tahun 2021, Kemendagri tidak melaksanakan penilaian. Pada tahun 2022, EPPD terhadap LPPD tahun 2021, Kabupaten Sleman mendapat skor 2,69 dengan status sedang, dan berada pada ranking 94 dari 415 kabupaten.

Predikat Akuntabilitas Kinerja Instansi Pemerintah (AKIP) adalah predikat yang diberikan oleh Kementerian Pendayagunaan Aparatur Negara dan Reformasi Birokrasi (PAN RB) atas Laporan kinerja akuntabilitas dari pelaksanaan tugas dan fungsi yang dipercayakan kepada setiap instansi pemerintah atas penggunaan anggaran. Penilaian AKIP terdiri dari 5 (lima) aspek, yaitu perencanaan, pengukuran kinerja, pelaporan kinerja, evaluasi kinerja dan capaian kinerja. Pada tahun 2023 predikat AKIP Kabupaten Sleman mendapat nilai A dengan skor 82,75. Hasil evaluasi tahun 2023 tidak bisa diperbandingkan dengan hasil evaluasi tahun sebelumnya, karena berdasarkan Peraturan Menteri PAN RB Nomor 88 Tahun 2021 tentang

Evaluasi Akuntabilitas Kinerja Instansi Pemerintah, terdapat perubahan bobot komponen dan subkomponen serta kriteria penilaiannya. Evaluasi tahun ini lebih menitikberatkan pada implementasi akuntabilitas kinerja baik pada level pemda maupun level perangkat daerah.

Penerapan e-government merupakan amanat Peraturan Presiden Nomor 95 Tahun 2018 tentang Sistem Pemerintahan Berbasis Elektronik (SPBE). SPBE bertujuan untuk mewujudkan tata kelola pemerintahan yang bersih, efektif, transparan, dan akuntabel serta pelayanan publik yang berkualitas dan terpercaya sehingga meningkatkan keterpaduan dan efisiensi sistem pemerintahan. Kabupaten Sleman menetapkan sasaran pembangunan Meningkatnya Kualitas Infrastruktur Teknologi Informasi dan Komunikasi Dalam Pelayanan Publik dengan indikator persentase ketersediaan infrastruktur Sistem Pemerintahan Berbasis Elektronik (SPBE). Meskipun indikator tersebut hanya mencakup sebagian aspek penilaian SPBE, harapannya dapat mendongkrak indeks SPBE. Persentase ketersediaan infrastruktur SPBE terdiri dari jaringan intra daerah, sistem penghubung layanan daerah, pusat data, pusat pemulihan data, sistem keamanan data dan informasi, pita lebar/bandwith serta domain dan sub domain situs pemerintah daerah. Pada tahun 2023, persentase ketersediaan infrastruktur sistem pemerintahan berbasis elektronik (SPBE) mencapai 85%.

Indeks Desa Membangun (IDM) adalah indeks komposit yang di bentuk dari indeks ketahanan sosial, indeks ketahanan ekonomi dan indeks ketahanan ekologi desa. Desa mandiri adalah desa/kalurahan maju yang memiliki kemampuan melaksanakan pembangunan desa untuk peningkatan kualitas hidup dan kehidupan sebesar besarannya bagi kesejahteraan masyarakat desa dengan ketahanan ekonomi dan ketahanan ekologi secara berkelanjutan. Kategori Desa Mandiri merupakan kategori tertinggi dalam IDM. Pada tahun 2023, jumlah desa mandiri di Kabupaten Sleman sebanyak 62 kalurahan dari 86 kalurahan.

Menurut penilaian Worlds Most Literate Rangked, pada tahun 2019, Indonesia menempati peringkat ke-60 dari 61 negara yang dilibatkan. Hal ini menunjukkan bahwa minat literasi di Indonesia

masih sangat rendah. Pada tahun 2023, Kabupaten Sleman melakukan survei tingkat kegemaran membaca masyarakat untuk mengukur perilaku atas kebiasaan masyarakat dalam memperoleh pengetahuan dan informasi dari berbagai bentuk media, dan mendapatkan angka 58,96%.

Inovasi ialah semua hal baru yang berangkat dari ilmu pengetahuan, serta dapat memberikan manfaat dalam kehidupan manusia. Ada 5 kriteria inovasi, yaitu kebaruan, manfaat, tidak memberatkan, merupakan kewenangan daerah dan dapat direplikasi. Sampai dengan tahun 2023, Kabupaten Sleman telah menetapkan inovasi daerah melalui keputusan dan atau peraturan lainnya sebanyak 150 inovasi.

Dalam pencapaian indikator sasaran pada prioritas ini, masih terdapat permasalahan-permasalahan sebagai berikut:

a. Belum optimalnya transparansi pengelolaan keuangan sebagai wujud pertanggungjawaban kepada masyarakat. Salah satu upaya konkrit untuk mewujudkan transparansi dan akuntabilitas pengelolaan keuangan negara sesuai dengan UU Nomor 17 Tahun 2003 adalah penyampaian laporan pertanggungjawaban keuangan pemerintah yang memenuhi prinsip-prinsip tepat waktu dan disusun dengan mengikuti standar akuntansi pemerintah yang telah diterima secara umum.
b. Belum optimalnya peningkatan kinerja pemerintahan daerah melalui restrukturisasi kelembagaan, kewenangan dan penyusunan SOP, SP, penerapan standar pelayanan minimal.
c. Perangkat daerah belum sepenuhnya menganggap kinerja kunci sebagai bagian dari kinerja perangkat daerah. Indikator kinerja kunci ini menggambarkan keberhasilan penyelenggaraan suatu urusan pemerintahan. Penentuan target dan indikator tersebut merupakan bagian hulu dalam sistem pembangunan guna menjawab kebutuhan masyarakat. Salah satu upaya untuk menyelaraskan kinerja perangkat daerah dengan indikator kinerja kunci adalah dengan memasukkan indikator kinerja kunci dalam cascading indikator kinerja program, kegiatan dan subkegiatan yang dilaksanakan oleh perangkat daerah.
d. Belum semua kalurahan masuk dalam kategori desa mandiri.

e. Belum optimalnya pengelolaan keuangan dan aset desa.
f. Belum optimalnya pelaksanaan reformasi birokrasi.
g. Belum disusunnya peta proses bisnis terkait penyederhanaan jabatan dan belum dilakukannya evaluasi terhadap peta proses bisnis di beberapa perangkat daerah.
h. Keterbukaan informasi publik antar sektor pemerintah dengan *stakeholders* maupun pemerintah dengan masyarakat di lingkungan pemerintahan, baik pemerintahan kabupaten maupun pemerintahan desa, masih belum maksimal.
i. Masih rendahnya budaya dan minat baca masyarakat untuk meningkatkan pengetahuan dan kualitas hidup masyarakat.

G. Meningkatkan Kualitas Lingkungan Hidup

Dalam prioritas ini terdapat 3 (tiga) sasaran dan 5 (lima) indikator, seperti tersaji dalam tabel berikut:

Tabel 2.94
Capaian Indikator Sasaran Prioritas 7 Tahun 2023

No	Sasaran	Indikator	Target	Realisasi	Capaian (%)
1	Meningkatnya kualitas air, udara dan lahan	Indeks kualitas air	42,00	41,31	98,36
		Indeks kualitas udara	86,66	89,51	103,29
		Indeks kualitas lahan	30,52	43,78	143,45
2	Terwujudnya keserasian pembangunan antar sektor dalam rangka pembangunan berkelanjutan	Persentase kesesuaian pemanfaatan ruang	80%	82,75%	110,03
3	Terwujudnya masyarakat tangguh bencana	Indeks risiko bencana	76,77	75,78	101,29

Sumber: Data diolah, 2023

Sasaran pertama dengan 3 (indikator) indeks kualitas air (IKA), indeks kualitas udara (IKU), dan indeks kualitas lahan (IKL). IKA di Kabupaten Sleman pada tahun 2023 adalah 41,31. Kondisi ini berada pada kategori kurang baik. Meskipun capaian sudah mencapai target RPJMD, namun kualitas air harus ditingkatkan untuk mencapai kategori baik. Salah satunya dengan memperbaiki perilaku masyarakat dan industri dalam membuang limbah ke sungai agar diolah lebih dahulu. Oleh karena itu, pengelolaan daerah aliran sungai, termasuk kualitas air didalamnya, harus dilakukan secara

terpadu, meliputi bagian hulu, tengah dan hilir sungai tanpa terhambat oleh batas-batas administrasi.

Sementara, indeks kualitas udara tercatat 89,51, berada pada kategori baik dan melampaui target yang ditetapkan tahun 2023. Berdasarkan kondisi di Kabupaten Sleman, sektor transportasi memberi kontribusi yang cukup besar bagi pencemaran udara. Hal tersebut berkaitan dengan perawatan kendaraan dan jenis BBM yang digunakan. Dalam rangka pemantauan dan pengendalian pencemaran udara, sekaligus pelayanan dan meningkatkan kesadaran masyarakat terhadap pentingnya kualitas udara yang baik, Kabupaten Sleman setiap tahun menyelenggarakan uji petik emisi kendaraan.

Adapun indeks kualitas lahan berada pada angka 43,78. Tutupan vegetasi yang mendukung ketercapaian indeks kualitas lahan adalah kawasan hutan, termasuk Taman Nasional Gunung Merapi (TNGM), serta areal penggunaan lain, yang terdiri dari RTH dan tutupan lahan lainnya. Sampai dengan tahun 2023, luasan RTH publik yang dikelola sebesar 843,56 Ha, atau 6,7% dari luasan yang seharusnya. Keberadaan RTH ini dapat meningkatkan kualitas lingkungan terutama di wilayah perkotaan yang memiliki tingkat pencemaran yang cukup tinggi serta membantu pengurangan suhu pemanasan global. Selain itu, keberadaan ruang publik sangat dibutuhkan oleh penduduk di Kabupaten Sleman untuk melaksanakan aktivitas sosial serta ekonomi. Pemanfaatan sumberdaya yang tidak bijaksana dapat berakibat pada degradasi lingkungan. Kualitas lingkungan hidup perlu dijaga agar tidak berimbas pada kesejahteraan di masa mendatang.

Aktivitas pembangunan memerlukan lahan dan ruang sebagai tempat untuk menampung kegiatan pembangunan dimaksud. Penggunaan lahan oleh setiap aktivitas pembangunan sedikitnya akan mengubah rona awal lingkungan menjadi rona lingkungan baru, sehingga terjadi perubahan lingkungan hidup, yang kalau tidak dilakukan pemanfaatan secara cermat dan bijaksana, akan terjadi penurunan kualitas lingkungan, merusak dan bahkan memusnakan kehidupan habitat tertentu dalam ekosistem bersangkutan. Oleh karena itu, perencanaan tata ruang dan pengendalian pemanfaatan

ruang sangat diperlukan. Pada tahun 2023, persentase kesesuaian pemanfaatan ruang mencapai 83,34%.

Berdasarkan RTRW Kabupaten Sleman Tahun 2021-2041, ada beberapa kawasan rawan bencana di Kabupaten Sleman, antara lain kawasan rawan bencana tanah longsor, kawasan rawan bencana kekeringan, kawasan rawan bencana gunungapi, serta kawasan rawan gempa bumi sesar mayor. Masih banyak ditemui masyarakat tinggal dan beraktivitas di wilayah tersebut. Hal ini tentunya akan meningkatkan risiko bencana. Pada tahun 2023, indeks risiko bencana Kabupaten Sleman semakin baik, menjadi 75,78, termasuk wilayah dengan nilai indeks risiko bencana sedang. Oleh karena itu, kemampuan masyarakat dalam mitigasi bencana perlu terus ditingkatkan agar risiko bencana dapat diperkecil.

Permasalahan lingkungan hidup di Sleman semakin kompleks seiring meningkatnya kepadatan penduduk. Pembangunan terus meningkat, sedangkan ruang yang tersedia selalu tetap. Oleh karena itu, penyadaran akan prinsip pembangunan yang berkelanjutan perlu digiatkan. Permasalahan pada prioritas lingkungan hidup ini adalah sebagai berikut:

a. Belum optimalnya pengelolaan limbah dan sampah.
b. Belum optimalnya pengurangan polutan penyebab pencemaran udara.
c. Masih kurangnya luasan RTH publik.
d. Masih adanya alih fungsi lahan yang terindikasi terjadinya pelanggaran pemanfaatan ruang.
e. Belum optimalnya mitigasi bencana.

H. Meningkatkan Penerapan Nilai-Nilai Budaya di Masyarakat

Dalam prioritas ini terdapat 5 (lima) sasaran dan 6 (enam) indikator, seperti tersaji dalam tabel berikut:

Tabel 2.95
Capaian Indikator Sasaran Prioritas 8 Tahun 2023

No	Sasaran	Indikator	Target	Realisasi	Capaian (%)
1	Meningkatnya pelestarian Objek Pemajuan Kebudayaan dan Cagar Budaya	Jumlah pelestarian rincian objek pemajuan kebudayaan dan cagar budaya	54	137	253,70

2	Meniadakan Konflik Sosial	Angka kejadian konflik sosial	0	0	100,00
3	Terwujudnya ketenteraman dan ketertiban masyarakat	Cakupan pengendalian gangguan ketentraman, ketertiban, penegakan perda, dan peningkatan kapasitas perlindungan masyarakat	57,30	62,90	109,77
4	Terwujudnya ketahanan keluarga	Indeks ketahanan keluarga	3,00	3,25	108,33
5	Meningkatnya perlindungan terhadap perempuan dan anak	Prevalensi kekerasan terhadap perempuan yang tertangani	100	100	100,00
		Persentase anak korban kekerasan yang tertangani	100	100	100,00

Sumber: Data diolah, 2023

Menurut UU Nomor 5 Tahun 2017, objek pemajuan kebudayaan terdiri dari 10 jenis obyek, yaitu tradisi lisan, manuskrip, adat istiadat, ritus, pengetahuan tradisional, teknologi tradisional, seni, bahasa, permainan rakyat, serta olahraga tradisional. Sasaran pertama, indikator meningkatnya pelestarian obyek pemajuan kebudayaan dan cagar budaya tercapai sebesar 137 obyek. Pengertian budaya adalah suatu cara hidup yang berkembang dan dimiliki bersama oleh sekelompok orang dan diwariskan dari generasi ke generasi, yang terbentuk dari banyak unsur, seperti agama dan politik, adat istiadat, bahasa, perkakas, pakaian, bangunan dan karya seni. Budaya ini bukan hanya sekedar budaya *tangible*, namun juga *intangible*, seperti etika tata krama. Hanya saja saat ini, rasa kebersamaan, kegotongroyongan dan saling menghargai di masyarakat semakin berkurang setiap harinya, sehingga gesekan sosial menjadi lebih mudah terjadi di kalangan masyarakat. Meskipun pada tahun 2023, tidak ada kejadian konflik sosial di Kabupaten Sleman, namun perlu diwaspadai tumbuhnya intoleransi di dalam masyarakat. Oleh karena itu, rasa empati yang merupakan modal rasa toleransi, kepedulian dan gotong royong perlu dikembangkan sejak dini. Dan pengasuhan orang tua menjadi sangat penting untuk menumbuhkembangkan watak atau karakter anak.

Cakupan pengendalian gangguan ketentraman, ketertiban, penegakan perda, dan peningkatan kapasitas perlindungan

masyarakat pada tahun 2023 mencapai 62,90%. Angka ini merupakan rata-rata dari gangguan ketentraman dan ketertiban umum (trantibum), penegakan perda dan peningkatan kapasitas linmas. Gangguan trantibum adalah sesuatu hal yang dapat mengganggu/menghambat suatu keadaan dinamis yang memungkinkan pemerintah dan masyarakat dapat melakukan kegiatannya dengan tenteram, tertib dan teratur. Penegakan perda adalah penegakan terhadap perda yang ditetapkan pemerintah kabupaten dan dilakukan oleh Penyidik PNS (PPNS). Peningkatan kapasitas linmas adalah peningkatan kemampuan dasar perlindungan masyarakat bagi anggota linmas.

Sasaran keempat adalah Terwujudnya Ketahanan Keluarga. Ketahanan keluarga adalah kondisi keluarga yang memiliki keuletan, ketangguhan serta kemampuan fisik, materiil, dan psikis untuk hidup mandiri dan harmonis. Indeks ketahanan keluarga terdiri dari indikator ketahanan fisik ekonomi dan indikator sosial psikologis. Pada tahun 2023, indeks ketahanan keluarga Kabupaten Sleman mencapai 3,25, dengan kategori baik. Kerentanan keluarga menjadi salah satu penyebab permasalahan sosial. Perkembangan teknologi juga memicu perubahan nilai, baik nilai budaya lokal maupun nilai sosial.

Pada tahun 2023, prevalensi persentase terhadap perempuan yang tertangani sebesar 100% dan persentase anak korban kekerasan yang tertangani sebesar 100%. Angka ini didapatkan dari instansi dan lembaga yang menangani kasus kekerasan terhadap perempuan dan anak, diantaranya puskesmas, kepolisian, KUA, serta kader PKDRT di setiap desa. Pada tahun 2023, jumlah kasus kekerasan yang dilaporkan mencapai 220 kasus kekerasan terhadap perempuan dan 146 kasus kekerasan terhadap anak. Saat ini, penanganan kasus baru sampai pada tahap terminasi kasus, belum sampai tahap menyiapkan korban kekerasan agar mampu kembali eksis dan berkehidupan normal di masyarakat. Namun masih dimungkinkan adanya kasus kekerasan yang tidak dilaporkan maupun kasus yang dilaporkan di luar wilayah Sleman, sehingga tidak terhitung sebagai data kasus di Sleman. Berdasarkan kasus yang ada, tindak kekerasan ini dipicu oleh banyak faktor, seperti ekonomi maupun karakter kepribadian si

pelaku. Korban terbanyak berpendidikan SMA, disusul oleh perguruan tinggi. Disini terlihat bahwa semakin tinggi tingkat pendidikan tidak menjamin kestabilan mental seseorang. Oleh karena itu, penerapan pendidikan berkarakter sejak dini serta pengamalan nilai-nilai moral budi pekerti, baik dari agama maupun budaya sangat diperlukan.

Permasalahan pada prioritas ini adalah sebagai berikut:

a. Masih adanya potensi konflik sara/sosial.
b. Adanya kemunduran moral dan nilai dalam masyarakat.
c. Masih adanya diskriminasi dan kesenjengan gender.
d. Kurangnya kesadaran terhadap hukum.
e. Belum optimalnya pembinaan ketahanan dan kesejahteraan keluarga.

2.3.2. Identifikasi Permasalahan Penyelenggaraan Urusan Pemerintah Daerah

2.3.2.1. Urusan Pemerintahan Yang Berkaitan Dengan Pelayanan Dasar

A. Urusan Pemerintah Bidang Pendidikan

Urusan pendidikan merupakan salah satu urusan wajib yang telah memiliki Standar Pelayanan Minimal (SPM) sesuai dengan Peraturan Pemerintah Nomor 2 Tahun 2018. Permasalahan dalam penyelenggaraan urusan pendidikan adalah :

1. Masih adanya anak tidak sekolah. Berdasarkan data Dapodik terdapat 436 anak, yang terdiri dari kelompok umur 7-12 tahun sebanyak 24 orang, kelompok umur 13-15 tahun sebanyak 110 orang, serta kelompok umur 16-18 tahun sebanyak 302 orang.
2. Belum semua pendidik memiliki kualifikasi akademik di bawah D-IV/S1. Persentase guru PAUD yang layak mengajar baru sebesar 96,45%. Adapun untuk guru SD dan SMP masing-masing sebesar 99,37% dan 99,26%.
3. Masih adanya sekolah dalam kondisi rusak berat dan rusak sedang. Jumlah ruang kelas SD kondisi rusak berat sebanyak 193 ruang dan ruang kelas SMP sebanyak 21 ruang.
4. Masih tingginya satuan pendidikan yang belum terakreditasi A. Pada tahun 2023, persentase satuan pendidikan PAUD terakreditasi A sebesar 32,93%, satuan pendidikan SD sebesar 69,69%, dan satuan pendidikan SMP sebesar 82,79%. Hal ini

karena masih banyak satuan PAUD baru yang belum mendapatkan kuota penilaian akreditasi.

5. Masih ada sekitar 40% peserta didik SD dan SMP yang rata-rata kemampuan literasi dan numerasi berada di peringkat bawah dan peringkat menengah bawah. Oleh karena itu, diperlukan intervensi terkait proses pembelajaran di sekolah tersebut sehingga kualitas hasil belajar peserta didik dapat meningkat, baik itu intervensi dari sisi peningkatan kompetensi guru mengajar maupun dari peningkatan sarana prasarana pendukung pembelajaran harus tetap menjadi program strategis di masa mendatang.
6. Masih ditemukan adanya laporan perundungan dan kekerasan di sekolah. Oleh karena itu, iklim lingkungan belajar yang menyenangkan perlu diciptakan, sehingga peserta didik mendapatkan kenyamanan, penerimaan dan terpenuhi kebutuhan belajar di masing-masing sekolah yang nantinya berdampak pada peningkatan kualitas hasil belajar. Selain iklim akademis, peserta didik tetap harus mendapatkan iklim nonakademis, salah satunya dengan adanya kegiatan minat, bakat dan kreativitas peserta didik untuk mengembangkan potensi dan karakter peserta didik untuk mewujudkan profil pelajar Pancasila.
7. Adanya kendala ekonomi untuk memperoleh layanan pendidikan tinggi, terutama bagi masyarakat berpenghasilan rendah.

B. Urusan Pemerintah Bidang Kesehatan

Beberapa permasalahan yang dihadapi dalam penyelenggaraan urusan kesehatan adalah sebagai berikut:

1. Masih tingginya angka kematian bayi dan balita. Pada tahun 2023 terdapat 68 kasus kematian bayi, dengan Angka Kematian Bayi sebesar 5,67 per 1000 kelahiran hidup, meningkat dari tahun sebelumnya. Hal ini berhubungan erat dengan kenaikan ibu hamil dengan pre-eklamsia dan hipertensi serta kehamilan tidak diinginkan. Adapun kematian balita sebanyak 80 balita.
2. Masih adanya kematian ibu. Pada tahun 2023 terdapat 7 kasus kematian ibu dengan Angka Kematian Ibu (AKI) sebesar 58,39 per 100.000 kelahiran hidup, menurun dari tahun sebelumnya. Penyebab terjadinya kasus kematian ibu adalah 4 kasus karena

perdarahan, 2 kasus pre-eklamsia, serta 1 kasus Covid-19. Berdasarkan hasil audit maternal perinatal dari 7 kasus, 3 kasus mengalami keterlambatan penanangan.

3. Masih adanya kasus stunting pada balita. Pada tahun 2023, persentase balita stunting (usia 0-59 bulan) adalah 4,51%. Faktor determinan stunting kejadian stunting adalah perilaku meroko, pemenuhan gizi tidak adequat, KEK pada kehamilan serta berat badan lahir rendah (BBLR).
4. Masih adanya balita gizi buruk dan balita gizi kurang. Pada tahun 2023, persentase balita gizi buruk sebesar 0,90% dan balita gizi kurang sebesar 7,80%. Kenaikan ini berbanding lurus dengan kenaikan BBLR, pada tahun 2023 sebanyak 953 balita, sedangkan tahun 2022 sebanyak 757 balita.
5. Masih banyaknya penyakit endemis dan penyakit menular lainnya, diantaranya adalah demam berdarah dengue (DBD), tuberculosis (TB), AIDS/HIV selain penyakit menular lainnya malaria, diare, leptospirosis, flu burung, antraks dan pes. Pada tahun 2023, cakupan penemuan kasus DBD sebanyak 146 kasus dengan 1 kasus meninggal. Adapun tingkat kematian TB sebesar 8,538% dengan 95 pasien meninggal. Peningkatan kasus TB antara lain disebabkan semakin banyaknya penemuan terduga kasus TB melalui aktif masif (program SIKAT TB yang berkolaborasi dengan berbagai lintas sektor) dan pasif intensif (pelaksanaan skrining bagi masyarakat yang datang berkunjung ke fasyankes Sementara itu, kasus HIV/AIDS ditemukan sebanyak 237 kasus baru.
6. Penyakit Tidak Menular (PTM) yang semakin mendominasi dengan resiko kematian yang semakin tinggi. Penyakit ini seringkali dikaitkan dengan perilaku dan gaya hidup seseorang, berbanding lurus dengan Perilaku Hidup Bersih dan Sehat (PHBS). Penyakit ini antara lain hipertensi essensial (primer), diabetes mellitus dan gagal jantung. Ketiga penyakit ini mempunyai tren meningkat pada penduduk mulai usia 45 tahun hingga lansia di atas 70 tahun.
7. Masih kurangnya ketersediaan sarana dan prasarana pelayanan kesehatan sesuai standar. Persentase Pemenuhan Sarana, Prasarana, Alat Kesehatan (SPA) sesuai standart pusat >60% sebesar 82,07%. Hal ini karena perubahan data sarana prasarana

dan alat kesehatan sangat dinamis. Salah satunya disebabkan oleh perubahan kondisi alat kesehatan yang mudah sekali menjadi rusak atau tidak berfungsi karena kurangnya pemeliharaan/ perawatannya.

8. Tingginya beban anggaran untuk mencapai Universal Health Coverage (UHC) dalam rangka implementasi JKN-KIS dengan cakupan kepesertaan mencapai lebih dari 95% dari total penduduk. Pada tahun 2023, cakupan kepesertaan Jaminan Kesehatan Nasional (JKN) mencapai 98,68%.
9. Masih kurangnya penerapan Perilaku Hidup Bersih dan Sehat (PHBS) di masyarakat. Salah satunya tercermin dari persentase rumah tangga (RT) yang tidak merokok di dalam rumah yang masih sebesar 69,70%.

C. Urusan Pemerintah Bidang Pekerjaan Umum dan Penataan Ruang

Beberapa permasalahan yang dihadapi dalam penyelenggaraan urusan pekerjaan umum dan penataan ruang adalah sebagai berikut:

1. Masih tingginya kehilangan air akibat saluran irigasi rusak. Persentase irigasi kewenangan kabupaten dalam kondisi baik sebesar 81,29%. Salah satu penyebabnya adalah banyak jaringan irigasi yang ditutup atau tertutup akibat alih fungsi lahan pertanian menjadi permukiman. Selain itu, belum optimalnya peran dan partisipasi P3A dan GP3A dalam pengelolaan jaringan irigasi.
2. Akses air minum perpipaan masih rendah. Persentase penduduk berakses air minum di Sleman saat ini sebesar 100%, dengan akses perpipaan baru 23,27% atau sebanyak 90.489 KK. Akses perpipaan ini terdiri dari akses aman (jaringan PDAM) serta akses layak (jaringan non PDAM). Seringkala terjadi konflik kepentingan pemanfaatan air baku untuk air minum dan air irigasi.
3. Belum optimalnya pengelolaan dan pengolahan limbah. Meskipun persentase jumlah rumah tangga yang memperoleh layanan pengolahan air limbah domestik sudah mencapai 99,37%, dan 81.233 KK atau 16,15% memiliki tangki septik aman, namun sebagian besar merupakan akses tidak aman. Hal ini karena sistem pengelolaan air limbah domestik setempat (SPALDS) dan sistem pengelolaan air limbah domestik terpusat belum tersebar merata, sehingga masih ditemukan pencemaran air terutama oleh bakteri e-coli.
4. Masih adanya genangan. Pada tahun 2023, genangan pada kawasan permukiman berkurang 70,28%. Hal ini disebabkan adanya perkembangan kota terkait dengan ruang untuk jalan serta infrastruktur yang ada di dalamnya menyebabkan lahan untuk saluran drainase terbatas serta adanya perubahan fungsi saluran irigasi menjadi drainase, sehingga kapasitasnya tidak mencukupi. Selain itu, penanganan saluran drainase cenderung masih bersifat parsial. Hal ini diperparah oleh kurangnya pemahaman dan kepedulian masyarakat terhadap fungsi drainase.

5. Masih adanya jalan dan jembatan rusak. Pada tahun 2023, persentase jalan mantap sebesar 82,20% dan jembatan kondisi baik sebesar 74,08%.
6. Masih banyak bangunan gedung, konstruksi reklame, dan kontruksi menara (tower) seluler yang belum memiliki Izin Mendirikan Bangunan (IMB)/PBG dan Sertifikat Laik Fungsi (SLF). Berdasarkan Undang-Undang Nomor 11 Tahun 2020 tentang Cipta Kerja dan aturan pelaksanaannya, terdapat perubahan yang signifikan terkait persyaratan teknis dan administratif, namun belum ada aturan tentang penyelenggaraan penataan bangunan konstruksi reklame, dan kontruksi menara (tower) seluler. Adapun bangunan gedung pemerintahan yang layak dan tertib administrasi sebanyak 113 unit dari 125 unit.
7. Tingginya alih fungsi lahan dari pertanian menjadi perumahan dan bangunan. Meskipun persentase rekomendasi kesesuaian tata ruang yang diterbitkan mencapai 94,13%, masih banyak ditemukan alih fungsi lahan yang tidak berijin. Dan ini diperparah dengan ketidaksesuaian bangunan tersebut dengan daya dukung dan daya tampung wilayah.
8. Belum disusunnya semua dokumen tata ruang sebagai instrumen operasional pengendalian pemanfaatan ruang. Saat ini, Kabupaten Sleman sudah menetapkan RDTR Kawasan Sleman Timur dan Kawasan Sleman Barat.

D. Urusan Pemerintah Bidang Perumahan Rakyat dan Kawasan Permukiman.

Beberapa permasalahan pokok yang teridentifikasi dari Urusan Perumahan Rakyat dan Kawasan Permukiman adalah sebagai berikut:

1. Belum optimalnya penanganan rumah tidak layak huni (RTLH). Persentase perbaikan RTLH tahun 2023 sebesar 32,84% atau 3.499 unit dari 10.656 unit. Salah satu kendala dalam pengurangan RTLH adalah adanya kesiapan swadaya dan lahan/status tanah dari penerima bantuan.
2. Belum tuntasnya penanganan kawasan kumuh. Pada tahun 2023, persentase kawasan permukiman kumuh dibawah 10 ha di kabupaten yang ditangani terhadap total luas permukiman kumuh

seluruh kabupaten sebesar 32,90%. Kondisi permukiman kumuh dari tahun ke tahun semakin meningkat karena adanya fenomena urbanisasi. Selain itu, ditemukan juga kawasan batas dan buffer dari deliniasi kawasan kumuh yang berpotensi menjadi kumuh. Dalam satu tahun anggaran, lokasi rawan kumuh yang bisa tertangani maksimal hanya 6 (enam) lokasi dari total 159 lokasi.

3. Belum optimalnya prasarana dan sarana dasar permukiman, meskipun secara kualitas persentase kondisi PSU Rusunawa dan Taman Pemakaman Umum (TPU) dalam kondisi baik sebesar 87,05%. TPU di Kabupaten Sleman seluas 6 Ha di Kalurahan Madurejo Prambanan dan 3,6 Ha di Seyegan, dengan kapasitas total berkisar antara 5000 s/d 8000 jenazah. Yang harus dipertimbangkan adalah laju pertumbuhan penduduk selama lima tahun terakhir mencapai 1,43%, sehingga masih dibutuhkan penambahan lokasi TPU baru secara bertahap.

E. Urusan Pemerintah Bidang Ketenteraman, Ketertiban Umum, dan Perlindungan Masyarakat

Beberapa permasalahan pokok yang teridentifikasi dari Urusan Ketenteraman, Ketertiban Umum, dan Perlindungan Masyarakat adalah sebagai berikut :

1. Masih tingginya pelanggaran ketertiban umum, ketenteraman di wilayah Kabupaten Sleman.Pada tahun ini tercatat 97 kejadian pelanggaran K3, yang ditindaklanjuti dengan 9 penertiban PKL, 64 penertiban spanduk dan reklame tidak berizin atau yang melanggar aturan pemasangan, dan 24 kegiatan monitoring dan penjangkauan terhadap anak jalanan.
2. Masih kurangnya petugas ketenteraman, ketertiban umum dan perlindungan masyarakat, baik secara kuantitas maupun kualitas. Menurut Permendagri Nomor 60 Tahun 2012 tentang Pedoman Penetapan Jumlah Polisi Pamong Praja, idealnya jumlah polisi pamong praja di Kabupaten Sleman adalah 251 orang, sedangkan jumlah polisi pamong praja saat ini terdiri dari 171 orang polisi pamong praja, 85 orang PNS dan 86 orang Non PNS. Hal ini berkaitan dengan jumlah perda bersanksi yang ditegakkan, dari 19 perda, saat ini baru 7 perda yang ditegakkan.

3. Masih kurangnya anggota linmas. Berdasarkan Permendagri Nomor 62 Tahun 2008, jumlah linmas di Kabupaten Sleman sebanyak 7.414 orang, sesuai dengan jumlah RT. Namun, jumlah yang ada saat ini masih kurang, dan didominasi oleh anggota berusia 50 tahun ke atas, sehingga perlu ada peremajaan dan kaderisasi linmas untuk mengganti anggota linmas yang pensiun.
4. Belum terpenuhinya daerah layanan pemadaman kebakaran dalam setiap WMK (Wilayah Manajemen Kebakaran). Persentase kasus kebakaran di Wilayah Manajemen Kebakaran (WMK) yang tertangani sebesar 83,78%. Saat kebakaran terjadi di dalam WMK, respons time masih bisa terpenuhi, tetapi di luar WMK (radius 7,5 KM dari Posko Induk dan Godean) tidak bisa terpenuhi waktu tanggap kurang dari 15 menit. Dengan luas wilayah Kabupaten Sleman mencapai 574 km^2, maka pembentukan dan pembekalan satlakar di setiap kalurahan/padukuhan ataupun dengan menambah posko WMK serta sarana prasarana pemadam kebakaran sangat diperlukan.
5. Masih kurangnya aparatur pemadam kebakaran yang memenuhi standar kualifikasi.
6. Belum optimalnya mitigasi bencana. Kabupaten Sleman merupakan wilayah rawan bencana, baik ancaman bahaya erupsi Gunungapi Merapi maupun hidrometeorologi. Oleh karena itu, perlu selalu untuk meningkatkan kapasitas masyarakat dalam penanggulangan bencana, antara lain dengan peningkatan kuantitas dan kualitas lembaga tangguh bencana, baik sekolah maupun kalurahan serta peningkatan kualitas prasarana penanggulangan bencana (jalan evakuasi, barak pengungsian, dan *Early Warning System*/EWS.
7. Belum optimalnya koordinasi lintas sektor, seperti BBWSSO dan Pemerintah Kabupaten Sleman yang sering terjadi perbedaan persepsi terkait penanganan kebencanaan yang terjadi di wilayah kewenangan BBWSSO.
8. Belum optimalnya pengelolaan data dan informasi kebencanaan. Hal ini disebabkan oleh keterbatasan SDM yang memahami teknologi informasi, serta tidak mudahnya mengumpulkan data lintas sektor.

F. Urusan Pemerintah Bidang Sosial

Beberapa permasalahan pokok yang teridentifikasi dari Urusan Sosial adalah sebagai berikut :

1. Lambatnya penurunan angka kemiskinan. Rata-rata penurunan tingkat kemiskinan selama periode 2010–2015 sebesar 0,54%, sedangkan selama periode 2016–2023 hanya sebesar 0,09%. Tingkat kemiskinan bukan ditentukan dengan besaran penghasilan, namun tingkat pengeluaran. Dan tingkat pengeluaran masyarakat Sleman relatif rendah. Kondisi saat ini, persentase penduduk miskin sebesar 7,52% dan persentase keluarga miskin sebesar 7,81%. Adapun kemiskinan ekstrem Kabupaten Sleman tercatat sebesar 1,42% (18.509 rumah tangga).
2. Jumlah penduduk lansia meningkat. Apabila tidak dikelola dengan benar, tentu akan berpotensi masalah. Pada tahun 2023, jumlah penduduk lansia (60 tahun ke atas) adalah 168.527 jiwa atau 15,14%. Upaya lintas sektor perlu semakin ditingkatkan untuk mewujudkan lansia tetap menjadi lansia yang sehat, bahagia dan produktif.
3. Belum optimalnya peran Tim Penanggulangan Kemiskinan pada setiap level, termasuk tingkat kecamatan dan desa, serta tenaga pendamping PKH. Ketiga stakeholder ini mempunyai kedudukan yang strategis dalam pemutakhiran data kemiskinan dan pemantauan perkembangan kemiskinan.
4. Data pemerlu pelayanan kesejahteraan sosial (PPKS) sangat dinamis, diantaranya korban tindak kekerasan, penderita HIV/AIDS, tuna susila, LGBT dan kelompok marginal lainnya, terlebih dengan maraknya migrasi masuk ke wilayah Sleman.
5. Belum optimalnya dalam menggandeng lembaga non pemerintah dan lembaga sosial kemasyarakatan sebagai mitra pemerintah dalam penanganan PPKS, seperti Persatuan Penyandang Disabilitas Indonesia (PPDI) yang merupakan lembaga resmi fokus menangani penyandang disabilitas.

2.3.2.2. Urusan Pemerintahan Yang Tidak Berkaitan Dengan Pelayanan Dasar

A. Urusan Pemerintah Bidang Tenaga Kerja

Permasalahan yang masih terjadi di Kabupaten Sleman dalam penyelenggaraan urusan tenaga kerja dan juga transmigrasi adalah sebagai berikut:

1. Angka pengangguran masih cukup tinggi. TPT Kabupaten Sleman tahun 2023 sebesar 4,47%, meskipun mengalami penurunan dari tahun sebelumnya, namun pada tahun 2017 pernah mencapai angka 3,51%. Angka tersebut didominasi oleh penganggur terdidik (lulusan universitas) dan penganggur usia muda (lulusan SMA dan SMP). Salah satu permasalahan dalam pengangguran adalah ketidaksesuaian antara keterampilan yang dimiliki oleh pencari kerja dengan kebutuhan pasar kerja. Hal yang dapat dilakukan adalah meningkatkan kompetensi dan daya saing calon tenaga kerja melalui pelatihan-pelatihan. Hal ini terbukti dengan meningkatnya persentase peserta yang mendapatkan pekerjaan pasca pelatihan pada tahun 2023 menjadi 62,36%.
2. Kurangnya motivasi maupun daya juang pencari kerja. Dengan pemanfaatan teknologi informasi dalam penyebarluasan informasi, Pemerintah Kabupaten Sleman melakukan pelayanan penempatan tenaga kerja. Kabupaten Sleman dari data pencari kerja menunjukan potensi sumber daya tetapi tidak banyak yang bisa mengisi lowongan, meskipun tersedia banyak. Hal ini banyak dipengaruhi oleh karakter pekerja yang pilih-pilih pekerjaan, kurang minat maupun enggan bekerja di luar daerah.
3. Masih ditemukannya kasus hubungan industrial terkait hak-hak pekerja, kepentingan, perselishan PHK terkait insentif dan pensiun, gaji, tunjangan, dan jaminan kesejahteraan. Yang dapat dilakukan adalah sosialisasi, deteksi dini dan menghimbau untuk menyusun peraturan perusahaan (PP) dan peraturan kerja bersama (PKB) guna meminimalisir permasalahan hubungan industrial. Dalam rangka meminimalisir timbulnya permasalahan hubungan industrial. Pada tahun 2023, persentase perusahaan yang menerapkan tata kelola kerja yang layak sebesar 18,27%

4. Belum tersedianya data dan informasi ketenagakerjaan yang update dan rinci serta pengelolaannya. Sistem data ketenagakerjaan saat ini terpusat di sistem SISNAKER tetapi terdapat kesulitan bagi daerah untuk mengelola data masing-masing.

B. Urusan Pemerintah Bidang Pemberdayaan Perempuan dan Perlindungan Anak

Permasalahan yang terjadi di Kabupaten Sleman dalam penyelenggaraan urusan pemberdayaan perempuan dan perlindungan anak adalah sebagai berikut:

1. Masih rendahnya kontribusi perempuan. Meskipun nilai indeks pembangunan gender (IPG) pada tahun 2023 mencapai 96,36, namun partisipasi perempuan di dunia kerja juga masih rendah, dimana tingkat partisipasi angkatan kerja (TPAK) perempuan mencapai 60,14%, meskipun angka pengangguran perempuan mencapai 3,42%, lebih rendah dari laki-laki. Pemberdayaan perempuan ini masih perlu ditingkatkan untuk memperbesar peluang kerja kepada perempuan, meningkatkan kemandirian perempuan dan meningkatkan peran perempuan dalam perekonomian dan politik.
2. Masih tingginya kerentanan keluarga. Hal ini ditunjukkan dengan meningkatnya kasus perceraian hidup, kekerasan dalam rumah tangga, permohonan dispensasi nikah, anak putus sekolah, kejahatan di jalanan oleh anak, anak berhadapan dengan hukum dan anak terlantar, serta bayi dan balita stunting. Berdasarkan data Pengadilan Agama Kabupaten Selman, jumlah perceraian di Sleman pada tahun 2023, sebanyak 1.684 putusan perceraian. Adapun kasus kekerasan pada perempuan dan anak mencapai 412 kasus, dan sampai dengan Oktober 2023, kasus kekerasan 340 kasus dengan 168 kasus kekerasan pada perempuan dan 172 kasus kekerasan pada anak. Selain itu, angka pernikahan usia anak meningkat. Sampai dengan November 2023, pengajuan dispensasi nikah dini sebanyak 146 pengajuan. Hal ini dapat berpengaruh terhadap penurunan kesehatan fisik anak. Selain itu, juga dapat berpengaruh pada kondisi psikologis anak karena

belum siap secara mental untuk membina rumah tangga. Upaya yang dilakukan adalah meningkatkan peran kelembagaan dalam pembinaan keluarga serta koordinasi dan sinergi lintas sektor dan pemanfaatan jejaring untuk mewujudkan ketahanan dan kesejahteraan keluarga.

3. Belum optimalnya pemenuhan hak anak. Anak merupakan aset bangsa yang akan menjadi generasi penerus masa depan, sehingga pemeritah berkewajiban memastikan anak berhak atas kelangsungan hidup tumbuh berkembang, serta atas perlindungan dari kekerasan dan diskriminasi, baik berupa hak sipil dan kebebasan, lingkungan keluarga dan pengasuhan alternatif, hak kesehatan dasar dan kesejahteraan, serta hak pendidikan, pemanfaatan waktu luang dan kegiatan budaya. Pada tahun 2023, jumlah lembaga institusi yang ramah anak baru mencapai 86,77%, meskipun implementasi Kabupaten Layak Anak meraih Kategori UTAMA.
4. Tersedia sistem data terpilah, namun update data gender, perempuan dan anak belum optimal. Sistem data terpilah yang digunakan saat ini adalah SIMDAGENAK (Sistem Informasi Data Gender dan Anak).

C. Urusan Pemerintah Bidang Pangan

Permasalahan yang masih dihadapi dalam penyelenggaraan urusan pangan di Kabupaten Sleman, diantaranya adalah:

1. Belum optimalnya diversifikasi konsumsi pangan masyarakat dan pola konsumsi belum memenuhi Pola Pangan Harapan (beragam bergizi seimbang dan aman/B2SA). Berdasarkan perhitungan skor Pola Pangan Harapan, skor PPH di Kabupaten Sleman mencapai 96,20. Angka ini konsumsi pangan di Kabupaten Sleman sudah bervariasi dan seimbang. Kelompok pangan yang sudah memenuhi standar ideal adalah padi-padian, pangan hewani, minyak dan lemak, gula, dan sayur dan buah. Sedangkan kelompok makanan yang belum memenuhi standar ideal konsumsi pangan adalah kelompok pangan umbi-umbian, buah/biji berminyak, dan kacang-kacangan.

2. Masih terdapat desa yang berpotensi waspada pangan. Berdasarkan penghitungan Sistem Kewaspadaan Pangan dan Gizi (SKPG), pada tahun 2023 terdapat 20 kalurahan yang perlu diwaspadai, terdiri dari dua kalurahan dari aspek pemanfaatan pangan dan 18 (delapan belas) kalurahan dari dari aspek ketersediaan pangan.
3. Pengembangan pangan lokal yang belum optimal
4. Belum optimalnya pengelolaan lembaga pangan masyarakat (Lumbung Pangan Masyarakat, Lembaga Akses Pangan Masyarakat, Lembaga Distribusi Pangan Masyarakat, dan Pengembangan Usaha Pangan Masyarakat)
5. Belum optimalnya pengawasan terhadap produk segar asal tumbuhan yang dijual secara kemasan eceran dengan diwajibkannya pendaftaran/registrasi PSAT.
6. Masih adanya penggunaan bahan kimia berbahaya untuk bahan tambahan pangan.

D. Urusan Pemerintah Bidang Pertanahan

Permasalahan yang masih dihadapi dalam penyelenggaraan urusan pertanahan di Kabupaten Sleman, diantaranya adalah:

1. Masih adanya tanah yang belum bersertifikat. Lahan bersertifikat di Kabupaten Sleman seluas 456.917.107 m^2 atau 79,49% dari luas wilayah Kabupaten Sleman. Tanah Kas Desa (TKD) yang bersertifikat sebanyak 6.362 bidang atau 37,73% dari total bidang TKD, sedangkan bidang tanah kasultanan, semua sudah bersertifikat. Adapun terkait adminitrasi tanah sultan ground (SG), masyarakat/lembaga/badan hukum yang akan memanfaatkan tanah SG, harus mendapat rekomendasi pemanfaatan tanah kasultanan oleh Pemerintah Kabupaten. Dengan diterbitkannya izin/kekancingan, maka pihak pemrakarsa dapat memanfaatkan tanah serta mempunyai status hukum yang kuat.
2. Masih adanya konflik pertanahan. Pada masa lampau untuk mendirikan fasilitas kepentingan umum, pemerintah menggunakan TKD untuk fasilitas pendidikan, kesehatan, dan lainnya. Namun administrasi hak legalitas tanah tidak serta merta diselesaikan saat itu. Selain karena tukar menukar tanah antara

TKD dan tanah pribadi, konflik dapat terjadi karena belum adanya jaminan kepastian hukum atas tanah, sehingga memicu terjadinya sengketa dan perseteruan atas lahan. Konflik ini dapat disebabkan ketidakjelasan batas patok penguasaan tanah, kurangnya pengakuan terhadap hak-hak masyarakat hukum adat atas tanah, sertifikat palsu, maupun sertifikat tumpang tindih (overlapping). Pada tahun 2023, terdapat 11 kasus yang terfasilitasi.

3. Delineasi penetapan batas wilayah belum sepenuhnya terpenuhi. Belum semua kalurahan di Kabupaten Sleman memiliki batas delineasi wilayah antar kalurahan yang sesuai.

E. Urusan Pemerintah Bidang Lingkungan Hidup

Permasalahan yang masih dihadapi dalam penyelenggaraan urusan lingkungan hidup, diantaranya adalah

1. Belum optimalnya penanganan persampahan. Pada tahun 2023, Potensi timbulan sampah pada tahun 2023 sebesar 596,73 ton/hari. Sampah yang belum terkelola sebesar 31,55% tahun 2023. Adapun sampah yang tertangani baru sebesar 60,24% dan pengurangan sebesar 8,21%. Hal ini dipengaruhi oleh kurangnya kesadaran masyarakat dalam pengelolaan sampah (3R: Reuse, Reduce, Recycle), sehingga masih adanya pembuangan sampah secara liar, terutama daerah aliran sungai dan lahan kosong yang jauh dari permukiman. Hal lain yang berpengaruh adalah kondisi sarana dan prasarana sampah, baik dalam penanganan sampah maupun pengurangan sampah.

   Sampai dengan tahun 2023, Kabupaten Sleman telah membangun TPST Tamanmartani Kalasan dan TPST Sendangsari Minggir dengan kapasitas operasi sebesar 100 ton sampah per hari. Adapun setengahnya belum dapat terkelola. Pada tahun 2024, Kabupaten Sleman akan membangun TPST Donokerto Turi dengan kapasitas 60 ton per hari dengan tiga modul pengolahan. Selain itu, Pemerintah Kabupaten Sleman mendorong kalurahan untuk bergotong royong mengelola sampah. Pada tahun 2025, Kabupaten Sleman telah merencanakan untuk membangun TPST di wilayah tengah, sehingga permasalahan persampahan dapat terselesaikan. Dalam rangka melaksanakan pengelolaan sampah secara lebih

baik, Pemerintah Kabupaten Sleman dapat mengimplementasikan Rencana Aksi Penanganan Persampahan secara konsisten serta selalu mengupayakan melaksanakan evaluasi atas praktik pembuangan sampah oleh masyarakat. Yang tidak kalah penting adalah koordinasi dengan daerah tetangga untuk mengawasi pembuangan sampah di wilayah perbatasan daerah.

2. Belum optimalnya pengelolaan limbah B3. Berdasarkan kewenangan, kabupaten mempunyai kewenangan memberikan izin pengelolaan limbah B3 untuk kegiatan penyimpanan sementara limbah B3 dan izin penngelolaan limbah B3 untuk kegiatan pengumpul limbah B3 skala kabupatenIzin pengelolaan limbah terbanyak pada jenis usaha rumah makan, gudang dan industri garmen.
3. Adanya degradasi lingkungan hidup. Gambaran kondisi lingkungan hidup dapat diwakili oleh indeks kualitas air (IKA), indeks kualitas udara (IKU), dan indeks kualitas lahan (IKL). Dari ketiga indeks, yang nilainya paling kecil adalah IKL, yang diperoleh dari tutupan vegetasi hutan konservasi, tutupan hutan rakyat dan luas ruang terbuka hijau (RTH) dibanding dengan luas wilayah Kabupaten Sleman.
4. Belum adanya kajian daya dukung dan daya tampung lingkungan. Daya dukung dan daya tampung lingkungan wajib menjadi pertimbangan dalam perencanaan tata ruang, sehingga dapat menjamin keberlangsungan kehidupan manusia saat ini maupun untuk keberlanjutan bagi generasi yang akan datang.
5. Belum maksimalnya peran serta masyarakat dalam pengelolaan lingkungan hidup. Hal ini ini tercermin dari kasus pembuangan sampah liar, kasus pembuangan air limbah tanpa pengolahan terlebih dahulu. Bahkan masih terdapat usaha/kegiatan yang belum memiliki izin atau belum melengkapi perizinan.
6. Kurangnya ketersediaan Ruang Terbuka Hijau (RTH). Penyediaan RTH publik dalam Undang-Undang Nomor 26 Tahun 2007 pada wilayah kabupaten paling sedikit 20% dari luas wilayah kota/kawasan perkotaan sampai akhir tahun rencana. Pada tahun 2023, persentase luasan RTH yang tersedia sebesar 6,7%. Salah

satu upaya pemenuhan RTH publik, Kabupaten Sleman merencanakan pembangunan *sport center* di kapanewon.

7. Belum optimalnya penyediaan data dan kinerja lingkungan hidup. Tidak dipungkiri bahwa dalam melakukan perencanaan pembangunan untuk menyelesaikan suatu permasalahan ataupun mencapai suatu tujuan diperlukan data yang valid dan up to date. Saat ini masih banyak data yang belum didapatkan karena keterbatasan sumber daya.

F. Urusan Pemerintah Bidang Administrasi Kependudukan dan Pencatatan Sipil

Permasalahan Urusan Pemerintahan Bidang Administrasi Kependudukan dan Pencatatan Sipil sebagai berikut:

1. Masih terdapat anak yang belum memiliki kartu identitas anak (KIA). Pada akhir tahun 2023 masih terdapat 55.952 anak (22,67% dari 246.757 anak) yang belum memiliki KIA.
2. Masih kurangnya pemahaman masyarakat terkait administrasi kependudukan. Data kependudukan merupakan stelsel aktif, jika masyarakat tidak melaporkan perubahan peristiwa kependudukan maka data kependudukan yang terhimpun akan cenderung statis dan kurang valid. Oleh karena itu, sosialisasi kepada masyarakat terkait updating data kependudukan harus terus dilakukan.
3. Belum terkelolanya dokumen pencatatan sipil sesuai dengan arsip vital. Hal ini karena keterbatasan sumber daya, baik manusia maupun sarana prasarana, seperti gedung penyimpanan arsip dan lemari arsip.
4. Belum sinkronnya antar data kependudukan. Beberapa hal yang masih ditemukan di lapangan adalah biodata Kartu Keluarga (KK) berbeda dengan data yang ada pada dokumen lainnya. Pada saat melakukan perubahan KK, KK tidak otomatis terkonsolidasi dengan pusat, sehingga akan menimbulkan masalah dalam mengakses layanan publik, seperti BPJS, bank, dan lain-lain. Salah satu kebijakan baru, mulai Maret 2023 diimplementasikan SIAK terpusat, proses verifikasi KK satu-persatu. Harapannya KK sudah langsung terkonsolidasi.

5. Belum optimalnya pemanfaatan database kependudukan untuk peningkatan pelayanan publik dan perencanaan pembangunan.
   Untuk dapat memanfaatkan data kependudukan, perangkat daerah atau institusi lainnya harus melakukan perjanjian kerjasama pemanfaatan data kependudukan dengan Dinas Kependudukan dan Pencatatan Sipil (Dinas Dukcapil). Saat ini, Dinas Dukcapil telah menyepakati 20 perjanjian kerjasama dengan perangkat daerah dan institusi swasta, seperti rumah sakit dan BUMD. Namun, ada perubahan kebijakan syarat administratif pengajuan PKS Direktorat Jenderal Kependudukan dan Pencatatan Sipil Kementerian Dalam Negeri (Kemendagri), menjadi lebih banyak serta adanya kewajiban kepemilikan sertifikasi ISO 27001 bagi lembaga pengguna data kependudukan.
6. Partisipasi aktif masyarakat dalam merespon dinamika perubahan regulasi belum optimal. Target Kemendagri bahwa Identitas Kependudukan Digital (IKD) Kabupaten/Kota sebesar 25% dari jumlah wajib KTP. Padahal, untuk dapat menginstall aplikasi IKD, harus menggunakan android minimal versi 8 serta memiliki email aktif. Dan kondisi riil di lapangan, belum semua warga masyarakat menggunakannya. Terkait dengan pendaftaran penduduk non permanen, pelaporan diutamakan melalui layanan daring dari Kemendagri. Oleh karena itu diperlukan sosialisasi untuk pelaksanaan regulasi ini, penyusunan SOP, SP, sarana dan prasarana serta peningkatan kapasitas SDM yang akan memberikan layanan pendaftaran penduduk.

G. Urusan Pemerintahan Bidang Pemberdayaan Masyarakat dan Desa

Permasalahan yang terjadi dalam penyelenggaraan urusan pemberdayaan masyarakat dan desa adalah sebagai berikut:

1. Masih kurangnya pemahaman kalurahan terhadap peranan Badan Usaha Milik Kalurahan (BUMKal) dalam meningkatkan perekonomian desa. Sampai dengan tahun 2023, terdapat 71 BUMKal di Kabupaten Sleman, dengan 5 BUMKal kategori maju, dan BUMKal kategori perintis sebanyak 45 BUMKal.
2. Masih terdapat kalurahan yang belum menyelesaikan siklus tahunan desa tepat waktu. Siklus tahunan desa terdiri dari

perencanaan pembangunan, pengelolaan keuangan, pengaturan regulasi di desa, dan pelaporan.

3. Belum semua desa berstatus Desa Mandiri. Sampai dengan tahun 2023, baru terbentuk 62Desa Mandiri dari 86 kalurahan.
4. Keterbatasan sumberdaya, sehingga pemutakhiran data profil desa belum optimal dilaksanakan. Begitu juga dengan Sistem Informasi Desa (SID).
5. Belum optimalnya peran Lembaga Kemasyarakatan Kalurahan (LKK) dalam melakukan pemberdayaan masyarakat, ikut serta dalam perencanaan dan pelaksanaan pembangunan serta meningkatkan pelayanan masyarakat. LKK ini meliputi RT, RW, posyandu, PKK, karang taruna, lembaga pemberdayaan masyarakat, dan lain sebagainya.

H. Urusan Pemerintahan Bidang Pengendalian Penduduk dan Keluarga Berencana

Permasalahan yang terjadi dalam penyelenggaraan urusan pengendalian penduduk dan keluarga berencana adalah sebagai berikut:

1. Tingginya kelompok umur produktif dan lansia. Berdasarkan struktur umurnya, persentase penduduk kelompok umur produktif (umur 15-59 tahun) sebesar 64,42%. Untuk mengatasi angka pengangguran yang tinggi, dilakukan upaya untuk menyediakan lapangan kerja dan memperluas kesempatan kerja bagi penduduk usia produktif, serta menciptakan kurikulum pendidikan yang sesuai dengan kebutuhan dunia usaha. Adapun persentase kelompok umur lansia (usia ≥60 tahun) sebesar 15,15%. Untuk menjaga agar lansia tetap sehat, produktif dan bahagia, maka harus terpenuhi fasilitas publik yang ramah lansia, serta fasilitas pelayanan kesehatan lansia.
2. Persebaran penduduk kurang merata. Migrasi masuk terkonsentrasi di wilayah Kawasan Perkotaan Yogyakarta (KPY). Hal ini menyebabkan ketimpangan antar wilayah di Kabupaten Sleman. Wilayah di luar KPY berkembang lebih lambat. Oleh karena itu diperlukan pemerataan pembangunan infrastruktur

dan penyediaan fasilitas pelayanan di seluruh wilayah Kabupaten Sleman.

3. Masih ditemukan kasus unmet need. Pengendalian kuantitas penduduk melalui program keluarga berencana di Kabupaten Sleman dapat dikatakan berhasil karena angka TFR sebesar 1,87. Angka TFR semakin kecil akan menyebabkan berkurangnya generasi pengganti, bahkan laju pertumbuhan penduduk bisa tumbuh negatif. Di sisi lain, rasio akseptor KB pada tahun 2023 turun menjadi 61,67%. Pada tahun 2023, cakupan pasangan usia subur yang ingin ber-KB tidak terpenuhi (unmet need) sebesar 17,20%.

I. Urusan Pemerintah Bidang Perhubungan

Permasalahan yang terjadi dalam penyelenggaraan urusan perhubungan adalah sebagai berikut:

1. Belum tercukupinya sarana dan prasarana perhubungan sebagai penunjang mobilitas transportasi darat. Ruas jalan kabupaten sepanjang 699,5 km, dan tidak setiap tahun ada peningkatan panjang jalan. Hal tersebut tidak sebanding dengan pertumbuhan kendaraan bermotor yang sebesar 3-6% per tahun. Peningkatan volume kendaraan ini perlu diiringi dengan fasilitas yang memadai untuk menghindari terjadi tundaan kendaraan dan kecelakaan. Selain itu, diperlukan manajemen rekayasa lalu lintas yang didukung oleh prasarana jalan yang memadai berupa antara lain, rambu, APILL, Marka, Halte, Guardrail, ZOSS, dan lain sebagainya.
2. Masih adanya kondisi jalan yang tidak layak (rusak). Kecelakaan lalu lintas tak selamanya disebabkan kesalahan manusia. Bisa jadi, kondisi jalannya memang berisiko menyebabkan kecelakaan. Pada tahun 2023, jalan di Kabupaten Sleman dengan kondisi rusak sepanjang 97,70 km atau 13,97% dari total panjang kabupaten.
3. Masih kurangnya pemahaman masyarakat dan kesadaran dalam tertib berlalu lintas. Hal ini menyebabkan tingginya angka kecelakaan dan pelanggaran lalu lintas. Hingga bulan November tahun 2023, kecelakaan lalu lintas terjadi sebanyak 1.935 kali dengan korban meninggal sebanyak 186 orang. Oleh karena itu, perlu peningkatan pemahaman masyarakat tentang fasilitas

keselamatan jalan, etika berlalu lintas dan keselamatan berkendara, terlebih bagi orang tua untuk tidak membiarkan anaknya berkendaraan motor tanpa mempunyai SIM.

4. Belum optimalnya penyediaan lampu penerangan jalan umum. Masih terdapat ruas jalan yang belum ada penerangan dan ada juga yang menggunakan lampu milik warga. Jalan yang memerlukan prioritas penerangan adalah jalan yang memiliki kerawanan kecelakaan, kriminalitas maupun kawasan yang menjadi prioritas.
5. Belum optimalnya pengelolaan pakir. Saat ini dirasakan pada kawasan padat perkotaan sulit menemukan lahan untuk parkir, bahkan beberapa tempat usaha tidak menyediakan lokasi parkir. Hal ini memicu semakin maraknya parkir *on street* atau memarkir kendaraan di tepi jalan dengan memanfaatkan sebagian ruas jalan baik satu sisi maupun dua sisi sehingga lebar efektif jalan berkurang, yang akan menyebabkan kemacetan. Terkait izin parkir, masih ditemukan beberapa pengelola parkir yang belum mengurus perizinannya, termasuk parkir yang dikelola kalurahan maupun BUMKal, serta parkir di lokasi wisata. Karena parkir ini merupakan ladang pekerjaan yang baru, maka sering terjadi juga konflik perebutan lahan untuk parkir. Yang perlu diperhatikan adalah adanya piutang retribusi parkir, karena masih rendahnya kesadaran para pengelola parkir dalam penyetoran retribusi parkir.
6. Belum optimalnya layanan uji kendaraan bermotor. Saat ini kendaraan wajib uji yang melakukan uji kendaraan di Kabupaten Sleman baru mencapai angka 60%. Beberapa alasan banyak kendaraan tidak melaksanakan uji adalah lamanya waktu proses pengujian kendaraan bermotor, kapasitas pengujian kendaraan bermotor yang kecil, dan aturan bahwa kewajiban pengujian kendaraan bermotor tidak harus dilakukan di daerah dimana surat kendaraan dikeluarkan.
7. Kurangnya angkutan penumpang umum. Ketersediaan angkutan umum dan prasarananya di Kabupaten Sleman masih sangat terbatas. Dari sisi pemilik usaha, pendapatan dari angkutan umum ang tidak sebanding dengan biaya operasional kendaraan beserta kru, terlebih angkutan pedesaan berhenti beroperasional.

Kendaraan umum juga kurang diminati karena tidak dapat menjangkau banyak lokasi dan tempat perhentian tidak tersedia banyak. Hal ini memicu pertambahan angka kendaraan pribadi yang pada akhirnya menambah beban transportasi yang ada. Walaupun ojek online dapat menjadi alternatif angkutan pengumpan atau *feeder* dalam integrasi moda transportasi. Kondisi ini juga berimbas pada terminal transit yang hanya dilalui oleh angkutan.

J. Urusan Pemerintah Bidang Komunikasi dan Informatika

Permasalahan yang dihadapi dalam penyelenggaraan urusan komunikasi dan informatika adalah sebagai berikut:

1. Belum optimalnya manajemen Sistem Pemerintahan Berbasis Elektronik (SPBE). Berdasarkan hasil pemantauan dan evaluasi penyelenggaraan SPBE di Kabupaten Sleman pada tahun 2023 sebesar 4,29 dengan predikat memuaskan. Penerapan manajemen SPBE dan audit TIK mendapat skor terendah.
2. Belum semua aplikasi pemerintahan terintegrasi. Proses implementasi sistem terintegrasi membutuhkan waktu yang lama karena kompleksitasnya. Dan tantangannya adalah tidak semua lembaga terbuka untuk berbagi data.

K. Urusan Pemerintah Bidang Koperasi, Usaha Kecil dan Menengah

Permasalahan yang dihadapi dalam penyelenggaraan urusan koperasi, usaha kecil, dan menengah adalah sebagai berikut:

1. Minat masyarakat untuk menjadi anggota koperasi rendah. Rasio keanggotaan koperasi sebesar 22,51%, meskipun meningkat dari tahun sebelumnya, namun masih perlu ditingkatkan lagi. *Image* koperasi yang “tidak keren” dan berkutat pada usaha simpan pinjam menjadi penghalang utama, khususnya bagi generasi muda untuk bergabung ke usaha koperasi.
2. Belum optimalnya sumber daya koperasi. Pengurus dan Pengawas mayoritas tidak memiliki kemampuan yang cukup untuk menjalankan koperasi dengan baik. Kemampuan ini ditunjukkan dengan sertifikasi sebagai acuan dalam standar pelaksanaan pengelolaan koperasi. Tanpa pengetahuan yang memadai untuk

mengelola sebuah koperasi maka mimpi untuk mewujudkan koperasi yang profesional, efisien dan akuntabel masih sulit diwujudkan. Dengan mayoritas usaha koperasi merupakan usaha simpan pinjam menyebabkan kreasi dan inovasi koperasi sangat rendah. Kondisi ini dapat menyebabkan penurunan kinerja koperasi yang ada, dan hal ini menjadi salah satu penyebab banyaknya koperasi yang *vakum* karena tidak dapat bersaing dengan lembaga keuangan baik bank maupun non-bank lainnya yang saat ini semakin gencar untuk masuk ke semua level segmen pasar. Koperasi aktif pada tahun 2023 sebanyak 330 koperasi dari 422 koperasi. Dari jumah tersebut, dilakukan penilaian kesehatan USP/KSP, dan usaha/koperasi yang sehat hanya 21 USP/KSP.

3. Belum optimalnya sumberdaya Usaha Kecil Mikro (UKM). Jumlah UMKM pada tahun 2023 sebanyak 109.936 unit usaha, dengan didominasi usaha mikro sebesar 99,84%. Dari unit usaha yang ada, UKM yang naik kelas hanya sebagian kecil saja. Hal ini karena kemampuan sumberdaya UKM belum mampu menyamai kecepatan perkembangan teknologi informasi. Karena dengan memperhatikan perkembangan masyarakat, termasuk gaya hidup, kebutuhan masyarakat dan pelayanan prima, menjadi salah satu penentu keberhasilan dan keberlangsungan usaha UKM. Oleh karena itu, Kabupaten Sleman membangun PLUT sebagai tempat rujukan bagi semua jenis UKM lintas sektor untuk mendapatkan fasilitas pelatihan, konsultasi dan pendampingan, yang mampu melayani lintas sektor agar usaha mereka dapat tumbuh dan berkembang dengan lebih baik.
4. Kesadaran UKM dalam mengurus legalitas usaha & menerapkan standarisasi produksi rendah. Seringkali pada saat UKM dihubungkan dengan distributor maupun pihak lain yang ingin menyalurkan produk dalam jumlah besar, kendala utama UKM selalu dari sisi kontinuitas dan kualitas produk yang tidak standar. Standarisasi produk UKM tidak hanya menyangkut peluang pemasaran, akan tetapi juga menyangkut perlindungan konsumen dari sisi keamanan konsumsi/penggunaan.

L. Urusan Pemerintahan Bidang Penanaman Modal

Permasalahan yang masih dihadapi pada urusan bidang penanaman modal adalah:

1. Belum optimalnya rencana pemanfaatan ruang untuk pengembangan investasi. Berdasarkan hasil evaluasi tahun 2021, bahwa rencana kawasan peruntukan industri dan kawasan perdagangan dan jasa yang terdapat dalam Rencana Rinci Tata Ruang terdampak oleh pembangunan jalan tol, dari 260 Ha, yang terdampak seluas 3,19 Ha untuk industri serta 1.900,94 Ha, yang terdampak seluas 13,552 Ha untuk perdagangan dan jasa. Zona peruntukan industri ini diutamakan untuk mengakomodir kebutuhan IKM lokal berorientasi ekspor, agar proses perijinan ekspor lebih mudah dan biaya ekspor lebih murah. Namun sampai saat ini, belum ada lokasi untuk relokasi industri (investasi) sehingga perlu percepatan pembangunan zona aneka industri. Selain itu, belum semua wilayah mempunyai rencana detail tata rung.
2. Belum optimalnya pemanfaatan Sistem Online Single Submission RiskBased Approach (OSS RBA) dalam pelayanan perizinan.
3. Adanya ketimpangan wilayah antara Kawasan Perkotaan Yogyakarta (KPY) dan di luar kawasan tersebut.

M. Urusan Pemerintahan Bidang Kepemudaan dan Olah Raga

Permasalahan yang dihadapi pada urusan bidang kepemudaan dan olahraga adalah:

1. Keterbatasan sarana dan prasarana Dinas Pemuda dan Olahraga Kabupaten Sleman yang dapat difungsikan sebagai *hub* kegiatan olahraga dan aktivitas pemuda. Dinas Pemuda dan Olahraga belum memiliki gedung sendiri dan saat ini menempati satu lantai pada gedung/bangunan milik Dinas Pendidikan.
2. Masih rendahnya partisipasi aktif pemuda, baik dalam berorganisasi maupun dalam berwirausaha. Jumlah pemuda berusia 16-30 tahun di Kabupaten Sleman sebanyak 236.822 orang namun yang aktif dalam organisasi kepemudaan dan organisasi sosial kemasyarakatan hanya sejumlah 81.098 orang. Adapun jumlah wirausaha muda di Kabupaten Sleman saat ini

sebesar 3,78%. Dan idealnya, wirausaha muda sebanyak lebih dari 10% jumlah pemuda.

3. Masih adanya pemuda yang terlibat kasus penyalahgunaan narkoba. Pada tahun 2023, sebanyak 42 orang terjerat kasus narkoba.
4. Masih rendahnya pemahaman masyarakat terkait manfaat olahraga. Pada tahun 2023, tingkat kebugaran masyarakat sebesar 0,159. Untuk meningkatkan peran serta masyarakat secara aktif dan menumbuhkan kesadaran olahraga sebagai bagian dari kebutuhan dasar kesehatan, maka dibangun *sport center* di setiap kalurahan.
5. Belum optimalnya keterlibatan berbagai pihak terutama pihak swasta dalam pembinaan olahraga. Olahraga di Indonesia belum berkembang dengan baik sebagai industri, masih banyak politisisasi di dalamnya. Bahkan tidak semua cabang olahraga menarik minat generasi muda untuk menjadi atlet. Hal ini karena belum adanya kepastian karir pasca pensiun, sehinga membuat regenerasi atlet sangat sulit. Berdasarkan perhitungan indeks pembangunan olahraga (IPO), sumber daya manusia olahraga, yang terdiri dari guru olahraga, pelatih, sukarelawan dan instruktur olahraga masih rendah, hanya sebesar 0,238. Rasio sumber daya manusia olahraga dengan penduduk berusia 5 tahun ke atas pun masih jauh dari rasio ideal (1:200), yaitu masih sebesar 1:883.
6. Terbatasnya jumlah pembina pramuka dan pelatih pramuka yang handal, terampil dan berkualitas. Jumlah pembina pramuka berdasarkan data dari Kwartir Cabang (Kwarcab) Gerakan Pramuka Sleman sebanyak 1.602 orang dan harus membina anggota pramuka sebanyak 90.440 orang, sehingga 1 pembina pramuka harus membina 56 anggota pramuka. Rasio ideal pembina dan anggota pramuka menurut Puslitbang Kwarnas sebesar 1:20.

N. Urusan Pemerintahan Bidang Statistik

Permasalahan yang dihadapi dalam penyelenggaraan urusan statistik adalah sebagai berikut :

1. Belum tingginya literasi digital masyarakat. Indeks literasi digital Kabupaten Sleman tahun 2022 berada pada 3,26 dengan kategori cukup baik, namun masih di bawah Provinsi D.I. Yogyakarta. Pilar *digital ethics* mendapat skor tertinggi, yaitu 4,09, sedangkan pilar *digital safety* mendapat skor terendah, yaitu 2,52.
2. Belum optimalnya pengelolaan data. Data belum dipandang sebagai sesuatu yang penting dan fundamental dalam proses pembangunan. Masih terdapat produsen data yang masih belum melakukan pencatatan dan pengelolaan data dengan baik. Hasil kinerja kadang tidak didokumentasikan atau dicatat secara baik, sehingga jika diperlukan data secara series dan berkelanjutan, data yang dimaksud kadang tidak dapat ditemukan.
3. Belum optimalnya pelaksanaan Satu Data Sleman. Data statistik sektoral yang akurat dan berkualitas sangat bermanfaat untuk pembangunan. Jika data sektoral ini sudah terbangun di semua perangkat daerah, secara kontinyu dan berkelanjutan, langkah selanjutnya adalah pemanfaatan data untuk pembangunan, tidak sebatas pada perencanaan pembangunan, tetapi dalam melakukan pemantauan dan evaluasi pelaksanaan pembangunan juga memerlukan data yang mutakhir, valid dan benar. Selain itu, perlu dilakukan integrasi dengan system informasi/aplikasi satu data dari pusat maupun provinsi.

O. Urusan Pemerintahan Bidang Persandian

Permasalahan yang dihadapi dalam penyelenggaraan urusan persandian adalah sebagai berikut:

1. Belum semua perangkat daerah melakukan uji *pentest* untuk sistem informasi manajemen yang digunakan.
2. Belum ada prosedur pemeriksaan keamanan untuk pengembangan sistem aplikasi baru yang akan menggunakan domain slemankab.
3. Belum ada jabatan fungsional sandiman dan manggala informatika yang melakukan tugas teknis *penetration test*.

P. Urusan Pemerintahan Bidang Kebudayaan

Permasalahan yang dihadapi dalam penyelenggaraan urusan kebudayaan, antara lain:

1. Internalisasi nilai budaya dalam kehidupan masyarakat belum optimal, terutama pada kalangan anak muda.
2. Masih kurangnya regenerasi pelaku seni, dan budaya.
3. Belum terfasilitasinya prasarana dan sarana secara menyeluruh, sehingga pagelaran seni budaya kurang optimal.
4. Belum optimalnya pemanfaatan seni budaya untuk peningkatan ekonomi dan pemberdayaan masyarakat. Pelaksanaan kegiatan kebudayaan seharusnya dapat diintegrasikan dengan potensi UMKM lokal dan potensi desa wisata. Oleh karena itu, perlu dilakukan pembinaan terhadap potensi warisan budaya tak benda lokal, seperti makanan dan minuman tradisional. Selama ini, kegiatan seni dan budaya belum mampu mengangkat kesejahteraan para pelaku seni dan budaya, karena pertunjukan oleh lembaga budaya, paguyuban, dan sanggar seni hanya bertujuan untuk melestarikan budaya, bukan mencari keuntungan.
5. Belum optimalnya peran masyarakat dan lembaga budaya serta harmonisasi pemangku kepentingan dalam pengelolaan obyek pemajuan kebudayaan.

Q. Urusan Pemerintahan Bidang Perpustakaan

Permasalahan yang dihadapi dalam penyelenggaraan urusan perpustakaan adalah:

1. Masih kurangnya minat baca masyarakat. Tingkat kegemaran membaca masyarakat di Kabupaten Sleman tahun 2023 sebesar 58,96% dan berada pada kategori sedang dengan durasi membaca 1 jam - 1 jam 59 menit. Pengukuran tingkat kegemaran membaca variabel yang paling tinggi adalah frekuensi akses internet yang dibaca sebesar 77,64 dan variabel terendah yaitu durasi membaca sebesar 51,48. Pengembangan budaya baca dan sosialisasi pembudayaan gemar membaca belum optimal.
2. Jumlah koleksi dan variasi koleksi perpustakaan belum sesuai kebutuhan masyarakat. Jumlah koleksi perpustakaan di

perpustakaan daerah sebanyak 30.174 eksemplar atau 0,6178% dari semua koleksi buku.

3. Terbatasnya jangkauan layanan perpustakaan keliling, yang menggunakan 3 unit armada perpustakaan keliling.
4. Layanan perpustakaan digital masih terbatas. Layanan *ebook* masih memiliki ketergantungan aplikasi *ebook* pada penyedia. Perpustakaan yang tergabung dalam katalog induk sampai dengan tahun 2023 sebanyak 46 perpustakaan, sedangkan untuk *update* katalog bersama yang masih lambat.
5. Belum optimalnya pengelolaan perpustakaan. Persentase pustakaan yang sesuai standar nasional perpustakaan sebesar 9,59%. Salah satu penghambatnya adalah komitmen kalurahan dalam pengembangan perpustakaan masih terbatas.
6. Terbatasnya sumber daya manusia. Rasio ketercukupan tenaga perpustakaan dengan jumlah penduduk sebesar 0,000709.

R. Urusan Pemerintahan Bidang Kearsipan

Permasalahan yang dihadapi dalam penyelenggaraan urusan kearsipan adalah:

1. Prasarana dan sarana kearsipan belum memadai. Sarana prasarana penunjang kearsipan belum memenuhi standar kearsipan, antara lain belum adanya pintu besi dengan kunci pengaman serta belum ada ruang audio visual. Pengembangan aplikasi e-arsip SIMARDA belum optimal karena masih banyak fitur yang belum jalan dan disempurnakan. Aplikasi SRIKANDI yang merupakan aplikasi dari pusat juga masih sering *error.* Digitalisasi arsip belum dilakukan dengan optimal.
2. Masih kurangnya kesadaran pencipta arsip bahwa arsip sebagai bukti dukung akuntabilitas kearsipan yang menyebabkan arsip yang sudah tercipta belum dapat dikelola dengan baik.
3. Belum optimalnya pengelolaan arsip. Jumlah pengelola arsip sebanyak 222 orang, yang tidak semua mempunyai latar belakang pendidikan kearsipan, sehingga pemahaman tentang kearsipan kurang. Belum semua perangkat daerah mengelola arsip secara baku, pada tahun 2023 baru mencapai 93,75%.

2.3.2.3. Urusan Pemerintahan Pilihan

A. Urusan Pemerintahan Bidang Kelautan dan Perikanan.

Permasalahan yang terjadi dalam penyelenggaraan urusan kelautan dan perikanan adalah:

1. Kurang tersedianya indukan ikan berkualitas. Usaha untuk meningkatkan kualitas benih yaitu dengan menggunakan induk yang berkualitas, seperti induk yang telah tersertifikasi. Teknologi budidaya produksi benih memenuhi standar CPIB (Cara Perbenihan Ikan yang Baik), yang meliputi misalnya padat tebar, pakan yang digunakan, disamping induk yang tersertifikasi. Padat tebar benih yang sesuai dengan standar tidak terlalu padat akan memberikan kesempatan semua benih untuk tumbuh serempak sehingga ukuran benih seragam, karena tidak terjadi persaingan tempat dalam hal ini oksigen dan pakan.
2. Keterbatasan air, terutama di musim kemarau. Sumber air untuk budidaya ikan seringkali sama dengan air yang digunakan untuk irigasi budidaya tanaman, sehingga sering menyebabkan konflik dengan pembudidaya tanaman pangan.
3. Cukup seringnya terjadi serangan hama dan penyakit ikan.
4. Belum optimalnya diversifikasi usaha perikanan dan diversifikasi jenis ikan yang dibudidayakan.
5. Akibat dari pemanasan global dimungkinkan terjadi anomali iklim dan perubahan kualitas lingkungan yang sulit diprediksi. Hal ini harus disosialisasikan dan perlu diupayakan meminimalkan kemungkinan kerugian yang akan timbul dari perubahan alam tersebut.
6. Masih berfluktuasinya harga pasar baik terhadap komoditas perikanan maupun produk turunannya.
7. Harga pakan buatan pabrik yang tinggi. Biaya pakan dalam usaha perikanan menempati porsi tertinggi dalam struktur biayanya. Proporsi dalam struktur biaya ini semakin meningkat sejalan dengan peningkatan harga pakan pabrikan. Dengan semakin tinggi tingkat ketergantungan petani terhadap pakan pabrikan menyebabkan biaya usaha semakin besar dan pendapatan bagi petani pembudidaya ikan semakin menurun.

8. Masih terdapat pembudidaya ikan atau pedagang yang belum optimal dalam penanganan pascapanen. Pengelolaan hasil produksi ikan, mutu dan kesegaran ikan perlu dipertahankan karena kontaminasi silang sangat tinggi. Masih banyak produk pasca panen yang tidak memenuhi standar layak jual (terkait display, penggunaan peralatan seperti pisau dan talenan kayu yang belum sesuai dengan standar).
9. Masih rendahnya tingkat konsumsi ikan. Kosumsi ikan perkapita pada tahun 2022 sebesar 37,21 kg/kapita/tahun, lebih rendah dibandingkan konsumsi ikan tingkat nasional yang sebesar 56,48 kg/kapita/tahun.

B. Urusan Pemerintahan Bidang Pariwisata

Sektor pariwisata memberi andil perekonomian cukup tinggi bagi Kabupaten Sleman. Bergeraknya sektor pariwisata dapat mendorong aktivasi kegiatan pendukung pariwisata lainnya, seperti industri pengolahan, transportasi akomodasi, jasa keuangan, dan jasa lainnya. Permasalahan yang terjadi dalam penyelenggaraan urusan pariwisata adalah:

1. Pengembangan potensi dan tata Kelola destinasi wisata belum tergarap secara maksimal, khususnya dalam merespon pengembangan destinasi super prioritas nasional Boroudur – Prambanan – Yogyakarta dan pengembangan destinasi Joglosemar sudah disusun dalam masterplan yang disusun dalam Integrated Tourism Master Plan (ITMP). Pengembangan tata Kelola tersebut akan meningkatkan jumlah dan lama tinggal wisatawan. Pada tahun 2023, jumlah wisatawan mancanegara sebanyak 178.345 orang dan wisatawan nusantara sebanyak 7.571.039 orang.
2. *Sustainable tourism* atau pariwisata berkelanjutan belum sepenuhnya diterapkan secara merata. Dalam rangka menciptakan destinasi wisata yang aman dan sehat, destinasi harus sudah bersertifikat *Cleanliness, Heath, Safety, and Environment Sustainability* (CHSE). Hal ini akan mempersulit mengembangkan pola perjalanan pariwisata.
3. Belum optimalnya kemitraan antara desa wisata dengan industri pariwisata dan antara pelaku usaha pariwisata, terutama antara

usaha mikro-kecil-menengah dengan usaha besar. Ekosistem antara usaha dan pelaku wisata juga belum terbentuk. Untuk itu, perlu dilakukan standardisasi produk wisata (baik yang disediakan oleh industri wisata maupun oleh masyarakat di desa wisata. Pembelanjaan wisatawan di Kabupaten Sleman masih rendah, pada tahun 2023, untuk wisatawan mancanegara sebesar US$333,3 dan wisatawan nusantara sebesar Rp1.370.702,00.

4. Pemasaran pariwisata masih belum *segmented* dan *well-targeted* (berdasarkan tema dan segmen pasar yang disasar). Perlu pengembangan paket wisata yang tematik dan *segmented* dengan bekerja sama dengan biro perjalanan wisata.
5. Kelembagaan desa wisata yang belum kuat dan belum terintegrasi dengan kelembagaan kalurahan.

C. Urusan Pemerintahan Bidang Pertanian

Permasalahan yang dihadapi dalam penyelenggaran urusan pertanian adalah sebagai berikut:

1. Alih fungsi lahan pertanian ke non pertanian masih tinggi. Hal ini salah satunya disebabkan oleh meningkatnya kebutuhan akan ruang untuk permukiman dan sarana pendukung kehidupan masyarakat. Peraturan Daerah tentang Perlindungan Lahan Pertanian Pangan Berkelanjutan telah ditetapkan, namun Peraturan Bupati tentang penetapan lahan yang termasuk Kawasan Perlindungan Pangan Berkelanjutan (KP2B) belum ditetapkan. Begitu juga Peraturan Bupati tentang insentif bagi petani yang lahan masuk dalam Kawasan Perlindungan Pangan Berkelanjutan (KP2B) belum ditetapkan. Kejelasan lahan dan insentif yang akan diterima petani sangat diperlukan sehingga pemilik lahan akan mendapat keuntungan ketika lahan masuk dalam KP2B dan tidak berniat untuk mengalihfungsikan lahannya.
2. Masih adanya lahan yang kesulitan mengakses air. Sumberdaya air utama bagi lahan kering adalah curah hujan yang lebih sering sulit diprediksi baik volume maupun intensitasnya.
3. Kualitas SDM dan kelembagaan petani yang masih perlu di tingkatkan, terutama dalam teknologi budidaya, agribisnis dan

pemanfaatan teknologi informasi. Keterbatasan kapasitas sumber daya manusia pertanian menjadikan tingkat produktivitas menjadi rendah. Sebagian petani melakukan usaha tani turun-temurun, sehingga pilihan jenis usaha tani dan teknologi yang digunakan masih terbatas. Akibatnya peluang yang terus berkembang tidak dapat ditangkap dengan baik untuk optimasi usahatani. Peluang bagi peningkatan produksi tanaman pangan, hortikultura dan peternakan melalui peningkatan produktivitas masih terbuka karena adanya perkembangan teknologi budidaya yang sesuai dengan prinsip G*ood Agriculture Practices* (GAP). Selain teknologi budidaya, petani juga masih rendah dalam memanfatkan teknologi informasi dalam menjalankan usaha taninya.

4. Masih kurangnya pengendalian terhadap perubahan iklim. Pertanian merupakan salah satu sektor yang sangat rentan terhadap perubahan iklim yang berdampak pada produktivitas tanaman dan pendapatan petani. Dampak tersebut bisa secara langsung maupun tidak langsung melalui serangan OPT, fluktuasi suhu dan kelembaban udara yang semakin meningkat sehingga menstimulasi pertumbuhan dan perkembangan OPT. Serangan hama ini antara lain tikus, penggerek batang dan *bacterial leaf blight*, lalat buah pada tanaman hortikultura seperti jambu dan salak. Oleh karena itu, perlu penanganan OPT secara bersama dalam satu manajemen kelompok tani dan pengendalian secara terpadu dan berkesinambungan.
5. Harga pasar untuk produk pertanian yang masih fluktuatif. Fluktuasi harga produk pertanian menjadikan sektor pertanian memiliki risiko harga yang tinggi. Selain itu harga input produksi yang selalu meningkat menyebabkan pendapatan dan keuntungan dari sektor pertanian ini semakin menurun. Untuk meningkatkan pendapatan, terdapat peluang untuk memberikan nilai tambah bagi produk pertanian tanaman pangan, hortikultura dan peternakan di tingkat petani sangat besar, terutama teknologi bercorak *Good Handling Practices* (GHP) atau G*ood Manufacturing Practices* (GMP), baik pasca panen maupun olahan. Selama ini banyak petani yang menjual produknya dalam

bentuk primer tanpa memberikan sentuhan teknologi untuk menjadi bahan setengah jadi. Akibatnya nilai tambah produk pertanian tanaman pangan/peternakan dinikmati oleh pelaku yang lain.

6. Keterbatasan jumlah dan pengetahuan penyuluh pertanian.

   Keterbatasan jumlah penyuluh menyebabkan proses pemberian informasi, bimbingan teknis dan pendampingan kepada petani terkendala. Oleh karena itu dibutuhkan peningkatan kapasitas dan kualitas penyuluhan dan penggunaan IT untuk meningkatkan layanan kepada petani. Selain keterbatasan jumlah, saat ini penyuluh juga dituntut untuk mengerti semua bidang (polivalen) sehingga perlu peningkatan kapasitas penyuluh dengan cara pelatihan dan pembelajaran bidang lain selain bidang yang selama ini menjadi keahliannya. Proses ini membutuhkan waktu dan perlu peningkatan motivasi penyuluh.

7. Masih rendahnya ketertarikan generasi muda untuk terjun ke sektor pertanian terutama subsektor tanaman pangan.

   Saat ini generasi muda yang bermatapencaharian utama sebagai petani sangat sedikit jumlahnya. Pada subsektor tanaman pangan hanya ±5%, subsektor peternakan ±10%, dan yang paling besar subsektor hortikultura dan perkebunan ±20%. Kurangnya minat generasi muda bekerja di sektor pertanian utamanya subsektor tanaman pangan disebabkan kurangnya insentif dalam usaha tani ini. Selain itu tidak adanya akses terkait dengan lahan menyebabkan generasi muda enggan menekuni sektor pertanian.

8. Harga sarana dan prasarana produksi pertanian dan perikanan yang masih cukup tinggi. Sarana dan prasarana menempati porsi yang tinggi dalam struktur biaya usaha tani, terutama pupuk untuk pertanian dan pakan untuk peternakan. Semakin tinggi harga sarana dan prasana pertanian menyebakan biaya usaha tani semakin besar. Dan belum ada bengkel alsintan di tingkat Gapoktan. Ketiadaan bengkel ini menyebabkan kerusakan di alsintan tidak dapat segera tertangani.

9. Masih rendahnya ketersediaan bibit pejantan unggul untuk ditempatkan di kelompok-kelompok breeding (untuk kambing).

10. Masih terdapat serangan penyakit ternak di Kabupaten Sleman, antara lain penyakit *brucelosis*, penyakit mulut dan kuku, ataupun penyakit yang menyerang pada unggas.
11. Masih terdapat peternak yang belum memiliki NKV (nomor kontrol veteriner) sebagai persyaratan mendapatkan NIB usaha peternakan.
12. Pewilayahan (*zoning)* komoditas unggulan, andalan, dan potensial belum diimplementasikan dengan tegas. Komoditas yang selama ini menjadi unggulan di Kabupaten Sleman masih perlu dukungan dalam pengembangan dan daya saing. Komoditas tersebut antara lain beras, beras lokal (sembada merah dan sembada hitam yang dikembangkan di Kapanewon Pakem), salak, kopi, jambu dalhari, serta kambing PE.
13. Fluktuasi harga pasar. Fluktuasi harga produk pertanian menjadikan sektor pertanian ini mempunyai risiko harga yang tinggi, selain itu harga input produksi yang selalu meningkat sehingga menyebabkan pendapatan dan keuntungan dari sektor pertanian ini semakin menurun. Panjangnya rantai pasok pemasaran hasil pertanian sehingga margin harga antara harga produsen dan harga konsumen tinggi. Hal ini menyebabkan kerugian di tingkat petani selaku produsen. Selain itu pemanfaatan teknologi dalam pemasaran masih kurang dimanfaatkan.

D. Urusan Pemerintahan Bidang Perdagangan

Permasalahan yang dihadapi dalam penyelenggaraan urusan perdagangan adalah sebagai berikut:

1. Belum optimalnya proses digitalisasi pemasaran. Sejak terjadinya pandemi dapat kita lihat pergeseran trend dan budaya kerja dan belanja masyarakat dari tatap muka menjadi serba daring. Hal ini dapat dilihat dari adanya sistem *work from home*, banyaknya kantor, mall, pertokoan dan pasar tradisional yang tutup selama pandemi. Pedagang pasar, UKM, rumah makan, dan berbagai unit bisnis lainnya mulai beralih ke penggunaan media sosial dan *marketplace* untuk memasarkan produk mereka. Salah satu bentuk dukungan pemda adalah fasilitasi kerjasama pemasaran

produk UMKM melalui aplikasi gojek yang telah dilakukan sejak tahun 2020. Saat ini, digitalisasi pemasaran dan layanan menjadi salah satu faktor yang sangat menentukan bagi keberlangsungan hidup suatu usaha. Pelatihan dan fasilitasi digital marketing masih sangat perlu untuk dikembangkan karena masih banyak pelaku usaha yang belum memanfaatkan peluang yang ada di dalam dunia online.

2. Belum optimalnya pengelolaan pasar. Ada beberapa pasar yang telah mendapatkan dukungan anggaran dari pemerintah pusat, akan tetapi masih banyak pasar yang perlu mendapat perhatian. Pasar dalam kondisi baik baru mencapai 86% dan pasar dengan status ber Standar Nasional Indonesia baru 1 unit. Untuk itu peningkatan kondisi pasar yang belum dalam kondisi baik dan pengelolaan pasar menuju SNI perlu ditingkatkan.
3. Belum tertanganinya sampah pasar dengan baik. Sarana dan prasarana penunjang untuk mendorong pemisahan dan pemilahan sampah pasar masih perlu ditingkatkan. Kesadaran baik pedagang maupun pengunjung dan masyarakat sekitar pasar untuk membuang sampah berdasarkan jenisnya masih perlu ditingkatkan. Selain itu, unit pengolahan sampah lokal masyarakat belum optimal digalakkan, sehingga sampah tetap menjadi permasalahan yang belum terpecahkan sampai saat ini dan berpotensi menjadi sumber masalah yang lebih besar dikemudian hari. Selain itu, sampai saat ini, belum ada *treatment center* yang mampu mendukung penanganan sampah pasar berdasarkan jenis sampah yang telah dipisah dan dipilah dari seluruh pasar yang ada di Sleman.
4. Pelaku usaha ekspor masih terkendala perijinan dan biaya yang tinggi. Pelaku usaha ekspor membutuhkan suatu tempat atau kawasan yang dapat digunakan sebagai basis pengurusan ijin ekspor (kawasan pergudangan sekaligus produksi terpadu). Realisasi atas usulan untuk dapat memfasilitasi pembangunan kawasan terpadu tersebut masih belum terwujud. Nilai ekspor kumulatif sampai dengan akhir tahun 2023 mencapai US$94.445.783,98.

E. Urusan Pemerintahan Bidang Perindustrian

Permasalahan yang dihadapi dalam penyelenggaraan urusan perindustrian adalah sebagai berikut:

1. Semakin menurunnya nilai tambah industri.

   Hal ini dikarenakan pola konsumsi masyarakat yang berubah seiring dengan turunnya daya beli dan minat masyarakat untuk membeli produk selain kebutuhan primer. Penurunan nilai tambah ini juga berkaitan dengan lemahnya daya saing produk, salah satunya dari sisi harga, kapasitas dan kualitas. Minimnya ketersediaan mesin/peralatan yang dapat meningkatkan kapasitas, kualitas dan efisiensi produksi menjadi sangat fatal, yang menyebabkan harga produksi dan harga jual produk tidak kompetitif dibandingkan produk dari pabrikan atau impor.
2. Penurunan kapasitas & kualitas produk sentra industri.

   Sampai dengan 2019, terdapat 30 sentra industri yang telah dikukuhkan, akan tetapi sampai saat ini perkembangannya belum seperti yang diharapkan dan relatif stagnan. Sentra industri memegang peranan besar untuk dapat memberdayakan IKM dan menggerakkan ekonomi masyarakat di pedesaan. Revitalisasi sentra masih belum dapat dilaksanakan secara optimal karena berbagai permasalahan teknis, salah satunya terkait ketersediaan tanah dan aturan yang membatasi kewenangan pemerintah daerah dalam mendukung dan memfasilitasi sentra industri yang ada.
3. Banyak pelaku usaha yang belum familiar dan belum menggunakan fasilitas *Online Single System*. Perijinan usaha termasuk perijinan yang berkaitan dengan perindustrian saat ini dilakukan dengan sistem online dan terpusat, sehingga diperlukan sosialisasi dan pendampingan dalam memanfaatkan fasilitas tersebut.
4. Masih kurangnya kreatifitas produk IKM. Dengan banyaknya pelatihan yang difasilitasi oleh Pemerintah Kabupaten Sleman dalam mendorong kreasi dan inovasi produk IKM, terlihat bahwa banyak kreasi produk yang dapat dihasilkan oleh IKM di kabupaten Sleman. Untuk itu diperlukan mekanisme perlindungan atas kreasi dan inovasi yang dikembangkan oleh IKM Sleman tersebut, sehingga sosialisasi atas pentingnya Hak Atas Kekayaan

Intelektual (HAKI) juga menjadi isu strategis yang layak untuk didukung.

5. Masih terbatasnya pelaku industri yang berpartisipasi sebagai penyedia barang/jasa melalui e-purchasing serta produk industri yang bersertifikat TKDN.

F. Urusan Pemerintah Bidang Transmigrasi

Permasalahan yang dihadapi dalam penyelenggaraan urusan transmigrasi, antara lain:

1. Ketergantungan pada kebijakan pemerintah pusat dalam program transmigrasi, terutama dalam hal kuota penempatan calon transmigrasi, kuota penempatan relatif kecil dan belum bisa mengakomodir jumlah pendaftar transmigrasi yang ada.
2. Terbatasnya daerah tujuan transmigrasi yang sesuai dengan minat calon transmigran.
3. Masih adanya lahan usaha yang diberikan kepada transmigran yang belum memenuhi syarat 2C (Clear and Clean) dan 3L (Layak huni, Layak usaha, dan Layak berkembang), sehingga berpotensi menimbulkan permasalahan/sengketa kepemilikan lahan.

2.3.2.4. Unsur Pendukung Urusan Pemerintahan

A. Urusan Sekretariat Daerah

Beberapa permasalahan penyelenggaraan urusan sekretariat daerah sebagai berikut:

a. Implementasi kebijakan penyederhanaan birokrasi belum optimal. Hal ini antara lain karena kebijakan penyederhanaan birokrasi dari Pemerintah Pusat sangat dinamis, kurang diimbangi oleh kesiapan apartur untuk menerima perubahan. Implementasi kebijakan penyederhanaan birokrasi di Kabupaten Sleman saat ini berada pada tahapan penyetaraan jabatan, namun belum dilakukan penyesuaian sistem kerja yang agile.
b. Belum optimalnya tata Kelola pemerintahan. Indeks reformasi birokrasi (IRB) tahun 2023 sebesar 80,82. Hasil evaluasi tersebut menunjukkan bahwa Pemerintah Kabupaten Sleman telah berupaya untuk mewujudkan tata kelola pemerintahan yang lebih baik melalui perbaikan berkelanjutan yang ditandai dengan meningkatnya nilai pada komponen pengungkit, meskipun

terdapat sedikit penurunan pada komponen hasil yaitu pada Kinerja Organisasi. Jika dibandingkan dengan tahun sebelumnya, sebagian besar komponen kualitas hasil antara mengalami peningkatan, yaitu Sistem Merit, Kualitas Kebijakan, SPBE, Kualitas Pelayanan Publik, Kepatuhan Terhadap Standar Pelayanan Publik, dan Kualitas Pengelolaan Arsip. Namun terdapat penurunan pada komponen hasil antara yaitu ASN Profesional dan Kualitas Pengelolaan Pengadaan Barang dan Jasa.

c. Proses pengadaan barang dan jasa baik dari perencanaan, pelaksanaan, dan sumber daya manusia belum optimal. Keterlambatan perangkat daerah dalam penyusunan rencana umum pengadaan, dan pelimpahan dokumen pengadaan tidak sesuai dengan jadwal.

B. Urusan Sekretariat DPRD

Beberapa permasalahan penyelenggaraan urusan sekretariat DPRD, adalah sebagai berikut:

1. Peran DPRD dalam penyelesaian produk hukum daerah, penganggaran dan pengawasan, belum cukup berjalan optimal. Tingginya dinamika aktivitas DPRD, dinamika politik dan dinamika kebijakan Pemerintah Pusat yang berimbas ke daerah, serta ekspektasi masyarakat yang meningkat terhadap kinerja DPRD
2. Belum optimalnya fungsi fasilitasi legislasi terhadap peraturan daerah yang dihasilkan pada program legislasi daerah melalui pembahasan panitia khusus, sehingga target propemperda sering tidak tercapai. Sebagai lembaga representasi kepentingan rakyat demi menghasilkan penyelenggaraan pemerintahan demokratis, dan pembangunan yang berkualitas di tingkat lokal, maka fungsi legislasi merupakan salah satu dari tiga fungsi DPRD yang vital dan strategis;
3. Belum optimalnya raperda inisiatif DPRD sebagai tindak lanjut hasil reses. Adanya kesempatan reses bagi anggota DPRD seharusnya dapat ditemukan dinamika perkembangan yang muncul di masyarakat, yang kemudian dapat digunakan sebagai dasar pengusulan rancangan peraturan daerah (raperda) inisiatif DPRD.

2.3.2.5. Unsur Penunjang Urusan Pemerintahan

A. Urusan Perencanaan

Beberapa permasalahan penyelenggaraan urusan perencanaan, adalah sebagai berikut:

1. Adanya dinamika perubahan peraturan dan kebijakan perencanaan pembangunan.
2. Pemanfaatan hasil pengendalian dan evaluasi belum sepenuhnya dijadikan dasar dalam perbaikan perencanaan selanjutnya. Apabila dilihat dari hasil evaluasi pembangunan menunjukkan bahwa jumlah indikator target sasaran daerah yang telah mencapai target sebanyak 32 indikator. Target yang tidak tercapai tersebut dipengaruhi banyak faktor yang sebenarnya telah dapat dimitigasi sejak dini melalui penilaian risiko, namun kurang diperhatikan dalam penyusunan perencanaan periode berikutnya. Selain itu, belum ada koreksi terhadap indikator yang tingkat capaian lebih dari 200% bahkan melebihi target akhir tahun RPJMD.

B. Urusan Keuangan

Permasalahan yang dihadapi dalam penyelenggaraan urusan keuangan adalah, sebagai berikut:

1. Masih terdapat aset yang secara administrasi belum tertib dan belum jelas status kepemilikannya sehingga perlu upaya untuk menertibkan.
2. Belum optimalnya pendapatan daerah. Perkembangan teknologi yang cukup pesat menuntut Pemerintah Kabupaten Sleman berbenah dan menyesuaikan diri. Pemanfaatan teknologi sangat membantu meningkatkan pelayanan serta meningkatkan mutu data dan pelaporan. Pada sisi lain kemajuan teknologi menjadi tantangan Pemerintah Kabupaten Sleman untuk lebih peka terhadap perubahan-perubahan yang terjadi di masyarakat di mana perkembangan teknologi membuka peluang adanya potensi-potensi pendapatan daerah yang dapat digali maksimal.

C. Urusan Kepegawaian serta Pendidikan dan Pelatihan

Permasalahan yang dihadapi dalam penyelenggaraan urusan kepegawaian serta Pendidikan dan pelatihan adalah, sebagai berikut:

1. Sistem manajemen ASN belum sepenuhnya berdasarkan system merit. Asas merit menekankan perbandingan obyektif antara kompetensi, kualifikasi, dan persyaratan yang dibutuhkan jabatan dengan kompetensi, kualifikasi, dan persyaratan yang dimiliki oleh pegawai. Era Industri 4.0 menuntut ASN sebagai Human Capital untuk memiliki integritas, jiwa nasionalisme, profesional, berwawasan internasional/global, penguasaan teknologi informasi dan bahasa asing, memiliki kemampuan melayani *(hospitality)* dan menjalin jejaring (*networking*) yang luas, serta memiliki jiwa *entrepreneurship* (kewirausahaan) dan inovatif.
2. Kuantitas dan kualifikasi pegawai belum sesuai dengan standar kualifikasi jabatan dan analisis beban kerja.
3. Masih kurangnya kompetensi ASN secara teknis, manajerial maupun sosio kultural. Padahal kompetensi ASN merupakan modal dasar dari profesionalitas pelayanan yang dilakukan oleh ASN. Poin ini sangat berhubungan erat dengan Diklat yang diberikan bagi ASN. Kompleksitas permasalahan diklat mulai dari kurikulum, kualitas pengajar, evaluasi Diklat dan pendanaan merupakan faktor yang berpengaruh terhadap pembentukan kompetensi ASN.

D. Urusan Penelitian dan Pengembangan

Permasalahan yang dihadapi dalam penyelenggaraan urusan penelitian dan pengembangan adalah :

1. Belum optimalnya pengelolaan penelitian dan pengembangan. Sampai dengan saat ini, Kabupaten Sleman belum mempunyai arah kebijakan penelitian dan pengembangan, yang memuat strategi pentahapan dan rincian program, yang akan dilaksanakan dalam jangka menengah dalam kurun waktu 5 tahun. Terkait penelitian terapan, Kabupaten Sleman sejak tahun 2020, sudah menginisiasi pelaksanaan penelitian terapan. Pada tahun 2023, telah dilaksanakan 5 obyek penelitian terapan dengan topik bidang pendidikan dan bidang ekonomi. Namun implementasi hasil riset ini belum sepenuhnya digunakan sebagai dasar kebijakan

pembangunan daerah ataupun ditindaklanjuti oleh perangkat daerah.

2. Belum optimalnya kerjasama jejaring dengan lembaga penelitian dan perguruan tinggi. Kerjasama harus berdasarkan konsep yang jelas, agar hasil penelitian maupun pengabdian masyarakat yang dilaksanakan di Kabupaten Sleman dapat disinergikan dengan kebutuhan dalam penyelesaian permasalahan daerah.
3. Belum membudayanya iklim inovasi. Untuk meningkatkan kualitas pelayanan publik, maka perlu mendorong perangkat daerah untuk lebih kreatif dan inovatif, agar mampu meningkatkan daya saing daerah.

D. Urusan Pengelolaan Perbatasan

Permasalahan yang dihadapi dalam penyelenggaraan urusan pengelolaan perbatasan adalah belum semua batas wilayah ditetapkan. Bahkan masih ditemukan di wilayah perbatasan, adanya pilar batas hilang dan/atau rusak. Oleh karena itu, peta *geodetic* sangat penting sebagai arsip digital batas wilayah.

2.3.2.6. Unsur Pengawasan Urusan Pemerintahan

Unsur pengawasan ini merupakan penyelenggaran urusan inspektorat. Permasalahan yang ditemui dalam penyelenggaran urusan ini dapat diidentifikasikan sebagai berikut:

1. Evaluasi berkala atas efektifitas pengendalian/pemantauan SPIP belum optimal. Komitmen Bupati dan Pimpinan Perangkat Daerah untuk implementasi SPIP menjadi strategi dalam mempertahankan opini WTP.
2. Belum optimalnya penyelesaian tindak lanjut hasil pemeriksaan baik internal maupun eksternal. Pada tahun 2023, temuan BPK meningkat menjadi 502, sedangkan rekomendasi berjumlah 998. Dan masih ada 41 rekomendasi yang belum ditindaklanjuti.
3. Belum optimalnya penyelenggaraan pengawasaan. Tingkat kapabilitas Aparat Pengawasan Intern Pemerintah (APIP) tahun 2023 berada pada 3,06 dari skala 4,00.

2.3.2.7. Unsur Kewilayahan

Unsur kewilayahan ini merupakan penyelenggaran urusan kecamatan. Permasalahan yang ditemui dalam penyelenggaran urusan ini dapat diidentifikasikan adalah:

1. Belum optimalnya pelayanan publik di kecamatan, akibat kurangnya informasi yang dimiliki oleh pemberi layanan maupun pihak penerima layanan. Perlu ada perubahan pemahaman dan mindset pegawai sebagai pelayan masyarakat maupun masyarakat selaku penerima layanan.
2. Belum optimalnya koordinasi, baik dengan instansi vertikal maupun pemerintah kalurahan, terutama dalam meningkatkan ketenteraman dan ketertiban wilayah, peningkatan ketertiban administrasi kependudukan, pengendalian dan pengawasan terhadap pemanfaatan tata ruang (alih fungsi lahan), berbagai perizinan untuk level kecamatan dan desa.
3. Masih optimalnya responsifitas pegawai dalam memahami perubahan regulasi.

2.3.2.8. Unsur Pemerintahan Umum

Unsur pemerintasahan umum ini merupakan penyelenggaran kesatuan bangsa dan politk. Permasalahan yang ditemui dalam penyelenggaran urusan ini dapat diidentifikasikan sebagai berikut:

1. Adanya indikasi menurunnya rasa nasionalisme dan pemahaman wawasan kebangsaan di masyarakat. Hingga tahun 2023, ada 5 kapanewon yang memiliki forum pembauran kebangsaan (FPK) aktif. FPK ini sebagai wadah informasi, komunikasi, konsultasi, dan kerjasama antara warga masyarakat.
2. Masih adanya potensi konflik di masyarakat. Pada tahun 2023, tercatat 115 kejadian, mulai dari gesekan antar massa, aksi unjuk rasa sampai dengan penangkapan terduga teroris. Untuk menjaga dan memelihara kewaspadaan dini masyarakat, dibentuklah forum kewaspadaan dini masyarakat (FKDM). Namun forum ini belum berfungsi optimal.
3. Meningkatnya prevalensi penyalahgunaan napza di masyarakat. Pada tahun 2023, terdapat 129 kasus napza, meningkat dari tahun 2022.
4. Masih adanya organisasi masyarakat (ormas) yang belum melakukan registrasi atau melaporkan keberadaan pada pemerintah. Hal ini

untuk mengantisipasi adanya ormas yang tidak sesuai dengan aturan yang ada dan berpotensi meresahkan masyarakat.

5. Pemantauan tentang aktivitas WNA yang belum terkoordinir dengan baik. Pemantauan ini tidak hanya berkaitan dengan penyebaran paham yang bertentangan dengan Pancasila, tetapi juga perilaku buruk seperti cara berpakaian, pergaulan, gaya hidup dan perilaku. Jumlah WNA di Kabupaten Sleman tahun 2023 adalah 1.438 orang.

2.3.3. Isu Strategis

Berdasarkan identifikasi permasalahan pembangunan serta analisis terhadap peluang dan ancaman pada tahun mendatang di Kabupaten Sleman, maka dirumuskan isu strategis sebagai berikut:

1. Belum optimalnya produktivitas ekonomi

   Berdasarkan capaian daerah sektor perekonomian, hampir semua target telah tercapai, seperti pertumbuhan ekonomi, nilai tukar petani, pertumbuhan nilai produksi industri, nilai ekspor, koefisien variasi harga antar waktu, nilai investasi, serta pembelanjaaan wisawatan nusantara. Meskipun demikian, pertumbuhan ekonomi tahun 2023 di Kabupaten Sleman hanya mencapai 5,09%, turun dari tahun sebelumnya.

   Salah satu sektor PDRB dengan pertumbuhan tinggi adalah sektor penyediaan akomodasi dan makan minum. Sektor industri pengolahan mempunyai kontribusi terbesar dalam PDRB, meskipun cenderung turun setiap tahunnya. Adapun sektor pertanian, kehutanan, dan perikanan hanya tumbuh 0,24%. Ketiga sektor tersebut termasuk enam besar sektor pembentuk PDRB.

   Berdasarkan data BPS, sebagian besar tenaga kerja penduduk berpenghasilan rendah dan menengah bekerja pada ketiga sektor tersebut. Oleh karena itu, untuk meningkatkan kesejahteraan masyarakat berpenghasilan rendah dan menengah adalah dengan meningkatkan produktivitas pada sektor-sektor tersebut.

2. Belum optimalnya kualitas pendidikan masyarakat

   Kualitas pendidikan masyarakat diukur dengan rata-rata lama sekolah dan harapan lama sekolah. Berdasarkan capaian tahun 2023, harapan lama sekolah masih belum mencapai target. Selain itu, masih ada gap yang besar antara rata-rata lama sekolah serta harapan lama

sekolah sebesar 5,76 tahun. Berdasarkan hal tersebut, Pemerintah Kabupaten Sleman harus meningkatkan akses layanan, kualitas layanan, kualitas hasil belajar, serta iklim lingkungan belajar.

3. Belum optimalnya kualitas kesehatan masyarakat

   Kualitas kesehatan diukur menggunakan angka harapan hidup (AHH). Pada tahun 2023, AHH mencapai 75,26 tahun. Meskipun sudah mencapai target, namun masih temukan masalah stunting, prevalensi gizi buruk dan angka kematian ibu dan bayi, yang merupakan indikator mendasar di bidang kesehatan, terlebih dengan tren meningkatnya penyakit tidak menular.

4. Belum optimalnya penerapan nilai budaya

   Budaya adalah hasil kegiatan dan penciptaan batin (akal budi) manusia seperti kepercayaan, kesenian, dan adat istiadat, yang berupa benda dan tak benda. Budaya harus dilestarikan karena memiliki nilai historis serta menjadi identitas budaya bagi individu dan kelompok masyarakat. Nilai budaya akan menjadi pijakan yang kuat dalam mengarahkan perilaku dan mempengaruhi pola pikir. Dan ini didapatkan melalui proses sosialisasi yang dimulai sejak individu lahir dan terus berkembang sepanjang kehidupannya.

   Salah satunya adalah gotong royong dan saling menghargai, mulai dari lingkungan terkecil, keluarga sampai lingkungan masyarakat. Terlebih Kabupaten Sleman sebagai pusat pendidikan dan kebudayaan dengan masyarakat yang sangat beragam, baik agama, ras dan suku, tentu akan ditemukan kejadian yang berpotensi memunculkan konflik SARA di masyarakat.

5. Masih tingginya tingkat kemikinan

   Persentase penduduk miskin pada Maret 2023 sebesar 7,52% atau sekitar 97.500 jiwa, turun dari tahun sebelumnya, namun masih lebih tinggi dari kondisi tahun 2019, sebelum pandemi Covid-19. Adapun persentase keluarga miskin juga mengalami penurunan. Meskipun angka kemiskinan menurun, jarak antara rata-rata pengeluaran penduduk miskin dengan garis kemiskinan semakin besar. Begitu pun dengan kesenjangan pendapatan penduduk yang ditunjukkan dengan indeks gini.

6. Belum optimalnya infrastruktur wilayah

Dalam rangka pemerataan kesejahteraan dan mengurangi ketimpangan, salah satu hal yang harus terpenuhi adalah infrastruktur dan pelayanan dasar. Adapun persentase cakupan infrastruktur pelayanan dasar tahun 2023 baru mencapai 72,22%, yang terdiri dari sarana prasarana irigasi, sarana prasarana air minum, serta rumah tidak layak huni (RTLH).

7. Belum optimalnya tata kelola pemerintahan

   Salah satu alat untuk mengukur tata kelola pemerintahan adalah indeks reformasi birokrasi (IRB). Pada tahun 2023, IRB Kabupaten Sleman mencapai 80,82. Angka ini masih terus ditingkatkan seiring dengan pemenuhan indikator-indikator penunjangnya. Meskipun, indeks kepuasan masyarakat cenderung meningkat setiap tahunnya, namun belum semua perangkat daerah mempunyai standar pelayanan (SP) serta melaksanakan *standard operating procedure* (SOP) secara optimal. Saat ini, pemanfaatan teknologi informasi dalam pelaksanaan tata kelola pemerintahan dan pelayanan kepada masyarakat menjadi kebutuhan dalam mengatasi keterbatasan sumber daya aparatur dan tuntutan masyarakat.

8. Masih rendahnya kualitas lingkungan

   Meningkatkan kesejahteraan dan kesetaraan sosial masyarakat yang disertai dengan mengurangi risiko kerusakan lingkungan adalah cita-cita setiap bangsa. Begitu pun dengan Kabupaten Sleman. Pada tahun 2023, indeks kualitas lingkungan hidup di Kabupaten Sleman mencapai 61,37. Meskipun sudah mencapai target, namun masih berada pada kategori cukup baik, yang berarti masih perlu ditingkatkan lagi, terutama untuk kualitas air dan kualitas lahan.

BAB III
KERANGKA EKONOMI DAERAH
DAN KEUANGAN DAERAH

Bab ini memberikan gambaran mengenai kondisi perekonomian tahun 2022 dan capaian 2023. Disajikan pula tantangan beserta prospek perekonomian tahun 2025 dan tahun 2026 serta gambaran kemampuan keuangan daerah untuk pendanaan pembangunan. Selanjutnya berdasarkan informasi-informasi tersebut akan diformulasikan kebijakan pembangunan ekonomi daerah tahun 2025 beserta proyeksi kemampuan keuangan daerah untuk pendanaan pembangunan tahun 2025, termasuk di dalamnya perkiraan potensi sumber dan besaran pendapatan dari seluruh sektor.

3.1. Arah Kebijakan Ekonomi Daerah

3.1.1. Pertumbuhan Ekonomi Tahun 2022 dan Tahun 2023

Pertumbuhan ekonomi menunjukkan kemampuan sumber daya ekonomi yang bertumbuh pada suatu daerah. Pertumbuhan ekonomi mendeskripsikan mengenai dampak dari kebijakan pembangunan yang telah diambil oleh pemerintah, khususnya dalam bidang ekonomi. Pertumbuhan ekonomi juga memberikan gambaran tingkat perubahan ekonomi yang terjadi dimana pertumbuhan yang tinggi menjadi salah satu tolok ukur keberhasilan pembangunan daerah.

Pertumbuhan Ekonomi Kabupaten Sleman pada tahun 2023 dilaporkan oleh BPS mencapai 5,09%. Laju pertumbuhan tertinggi pada tahun 2023 terjadi pada sektor Jasa Keuangan dan Asuransi sebesar 10,01%, sedangkan laju pertumbuhan terkecil terjadi pada sektor Pertanian, Kehutanan, dan Perikanan, yakni sebesar 0,24%. Seluruh sektor mengalami pertumbuhan positif dan semakin

membaik seiring dengan stabilnya kondisi perekonomian di tingkat nasional dan daerah.

Sektor-sektor yang laju pertumbuhannya mengalami penurunan di tahun 2023 jika dibandingkan tahun sebelumnya antara lain sektor Pertanian, Kehutanan, dan Perikanan dari 6,85% pada tahun 2022 menjadi 0,24% pada tahun 2023. Sektor lain yang laju pertumbuhannya lebih rendah dibandingkan laju pertumbuhan tahun 2022 adalah sektor Perdagangan Besar dan Eceran; Reparasi Mobil dan Sepeda Motor dari 5,27% pada tahun 2022 menjadi 4,01% pada tahun 2023, sektor Transportasi dan Pergudangan dari 13,05% pada tahun 2022 menjadi 7,58% pada tahun 2023, sektor Akomodasi dan Makan Minum dari 11,76% pada tahun 2022 menjadi 8,81%, sektor Administrasi Pemerintahan, Pertahanan dan Jaminan Sosial Wajib dari 2,67% pada tahun 2022 menjadi 2,14% pada tahun 2023, serta sektor Jasa Lainnya dari 19,28% pada tahun 2022 menjadi 6,72% pada tahun 2023.

Sektor-sektor yang laju pertumbuhannya mengalami peningkatan signifikan adalah sektor Jasa Keuangan dan Asuransi yang naik dari 5,67% pada tahun 2022 menjadi 10,01% pada tahun 2023 dan sektor Jasa Kesehatan dan Kegiatan Sosial yang naik dari 3,53% pada tahun 2022 menjadi 5,18% pada tahun 2023. Laju pertumbuhan PDRB Kabupaten Sleman tahun 2019-2023 secara rinci dapat dilihat pada Tabel 3.1.

Tabel 3.1

Laju Pertumbuhan PDRB Kabupaten Sleman Atas Dasar Harga Konstan Menurut Lapangan Usaha Tahun 2019-2023 (%)

Kategori	Uraian	2019	2020	2021	2022	2023
A	Pertanian, Kehutanan, dan Perikanan	1,67	5,18	1,31	6,86	0,24
B	Pertambangan dan Penggalian	5,78	-8,77	-5,32	1,65	3,04
C	Industri Pengolahan	5,96	-3,78	1,02	1,56	3,64
D	Pengadaan Listrik dan Gas	5,83	-1,26	2,26	6,81	7,73

Kategori	Uraian	2019	2020	2021	2022	2023
E	Pengadaan Air, Pengelolaan Sampah, Limbah dan Daur Ulang	7,98	0,51	6,52	3,23	2,86
F	Konstruksi	12,45	-16,22	11,11	5,56	7,70
G	Perdagangan Besar dan Eceran; Reparasi Mobil dan Sepeda Motor	5,25	-5,12	1,14	5,24	4,01
H	Transportasi dan Pergudangan	-1,62	-36,40	-7,50	13,3	7,58
I	Penyediaan Akomodasi dan Makan Minum	9,10	-18,08	8,06	12,01	8,81
J	Informasi dan Komunikasi	7,89	19,99	16,92	3,85	4,83
K	Jasa Keuangan dan Asuransi	8,72	-0,05	1,88	5,81	10,01
L	Real Estate	5,96	1,36	0,90	2,77	3,52
M,N	Jasa Perusahaan	7,03	-14,12	7,88	7,27	8,08
O	Administrasi Pemerintahan, Pertahanan dan Jaminan Sosial Wajib	3,25	-2,02	-0,38	2,58	2,14
P	Jasa Pendidikan	6,82	5,52	5,36	1,42	3,70
Q	Jasa Kesehatan dan Kegiatan Sosial	6,93	20,02	4,21	3,39	6,18
R,S,T,U	Jasa lainnya	5,83	-14,74	20,67	21,84	6,72
PDRB		6,48	-4,05	5,61	5,15	5,09

Sumber : BPS Kabupaten Sleman, 2024

Laju pertumbuhan ekonomi Kabupaten Sleman tahun 2023 tercatat lebih tinggi dari laju pertumbuhan DIY yaitu sebesar 5,09% dan berada di bawah pertumbuhan nasional sebesar 5,1%. Secara lebih lengkap, perbandingan laju pertumbuhan ekonomi tersebut disajikan pada Tabel 3.2.

Tabel 3.2
Laju Pertumbuhan Ekonomi Kabupaten/Kota di DIY
Tahun 2019-2023 (%)

Wilayah	2019	2020	2021	2022	2023
Kulon Progo	13,49	-3,45	4,37	6,57	5,65
Bantul	5,53	-1,65	4,99	5,20	5,06
Gunung Kidul	5,34	- 0,68	5,29	5,37	5,04
Sleman	**6,48**	**-4,05**	**5,61**	**5,15**	**5,09**
Yogyakarta	5.96	-2,42	5,16	5,12	5,08
DIY	**6,60**	**-2,67**	**5,58**	**5,15**	**5,07**
Indonesia	**5.02**	**-2,07**	**3,70**	**5,31**	**5,10**

Sumber : BPS Kabupaten Sleman, 2024

Perbandingan pertumbuhan ekonomi Kabupaten Sleman, DIY, dan Nasional dapat dilihat pada gambar berikut.

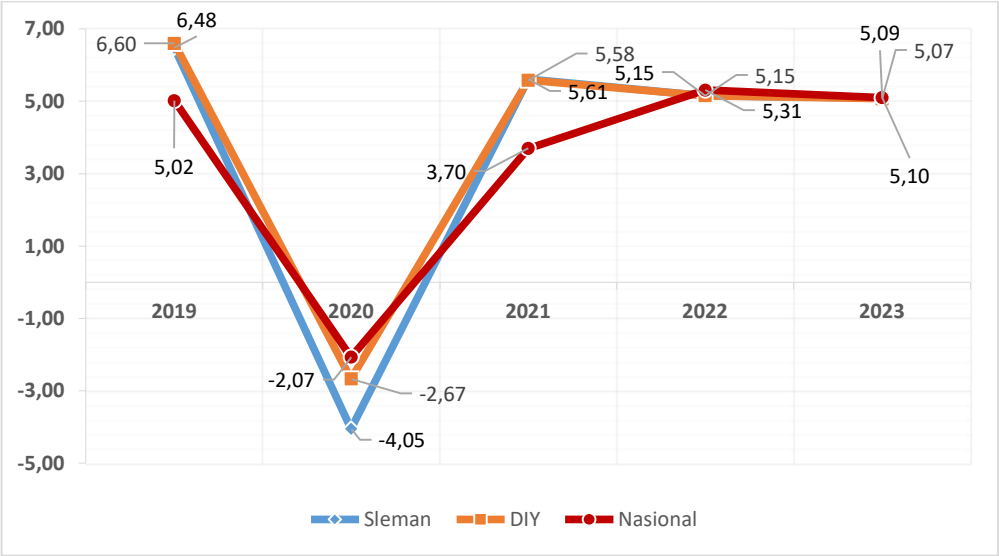

Gambar 3. 1
Pertumbuhan Ekonomi Kabupaten Sleman, DIY dan Indonesia
Tahun 2019 – 2023 (%)

Sumber : BPS, 2024

Sektor Industri Pengolahan dan Konstruksi masih memberikan andil yang cukup besar pada tahun 2023 masing-masing sebesar 12,4% dan 11,3%, menurun dari tahun sebelumnya yakni 12,6 dan 11,5%. Hal tersebut menjadi salah satu sebab penurunan pertumbuhan PDRB maupun penurunan sektor lapangan usaha secara riil pada masa pasca-pemulihan setelah pandemi Covid-19. Dua sektor lainnya yang mempunyai peran penting dalam pembentukan PDRB Kabupaten Sleman tahun 2023 adalah sektor Penyediaan Akomodasi dan Makan Minum yaitu 10,3% dan sektor Informasi dan Komunikasi sebesar 10,3%.

Dengan melihat data di atas, pertumbuhan ekonomi Kabupaten Sleman kembali bergerak melambat di tahun 2023 pada angka 5,09 persen meskipun pada tahun 2024 diproyeksikan pertumbuhannya ada pada pada rentang angka 4,67-5,94, kembali meningkat di tahun 2025 pada rentang angka 5,02-5,96 sesuai target yang ada dalam dokumen RPJMD Kabupaten Sleman, selain

target yang tertuang dalam RPJMD dalam dokumen RKPD ini disusun target perbaikan tahun 2025 pada rentang angka 5,10-5,96 dan diproyeksikan terus meningkat pada tahun 2026 berada pada rentang 5,31-5,98 (target yang tertuang dalam RPJMD).

Lima sektor yang diproyeksikan sebagai penyumbang PDRB terbesar pada tahun 2025 adalah (1) Jasa Informasi dan Komunikasi (14,10%); Industri Pengolahan (12,83%); Jasa Pendidikan (11,94%); Konstruksi (11,52%); dan Penyediaan Akomodasi dan Makan Minum (8,71%). Selengkapnya, besaran PDRB menurut lapangan usaha dan kontribusi sektor penyumbang PDRB per tahun dapat dilihat pada Tabel 3.3 dan Tabel 3.4.

Tabel 3.3

PDRB Kabupaten Sleman Atas Dasar Harga Berlaku Menurut Lapangan Usaha Tahun 2019-2023 (Miliar rupiah)

Kategori	Uraian	2019	2020	2021	2022	2023
A	Pertanian, Kehutanan, dan Perikanan	3.401,82	3.652,38	3.778,59	4.352,96	4.788,57
B	Pertambangan dan Penggalian	181,38	168,92	165,25	177,39	198,38
C	Industri Pengolahan	6.215,24	6.117,73	6.451,00	6.886,43	7.392,84
D	Pengadaan Listrik dan Gas	54,69	54,79	54,97	60,62	68,09
E	Pengadaan Air, Pengelolaan Sampah, Limbah dan Daur Ulang	22,00	22,83	24,03	25,54	26,89
F	Konstruksi	5.967,73	5.035,72	5.750,04	6.304,25	6.708,27
G	Perdagangan Besar dan Eceran; Reparasi Mobil dan Sepeda Motor	3.694,96	3.583,90	3.742,56	4.221,44	4.566,59
H	Transportasi dan Pergudangan	3.341,99	2.004,24	1.906,70	2.291,89	2.627,86
I	Penyediaan Akomodasi dan Makan Minum	4.930,57	4.049,57	4.515,54	5.411,92	6.096,23
J	Informasi dan Komunikasi	3.740,30	4.478,73	5.351,85	5.725,18	6.107,98
K	Jasa Keuangan dan Asuransi	1.575,43	1.575,09	1.701,46	1.969,17	2.206,36
L	Real Estate	3.703,14	3.830,43	3.952,04	4.212,19	4.480,74
M,N	Jasa Perusahaan	797,83	698,52	771,13	866,91	974,50
O	Administrasi Pemerintahan, Pertahanan dan Jaminan Sosial Wajib	3.157,21	3.200,40	3.301,95	3.532,97	3.679,64
P	Jasa Pendidikan	4.500,27	4.853,10	5.274,72	5.579,83	6.047,08

Kategori	Uraian	2019	2020	2021	2022	2023
Q	Jasa Kesehatan dan Kegiatan Sosial	1.115,21	1.406,17	1.512,32	1.631,12	1.837,92
R,S,T,U	Jasa lainnya	1.068,21	922,23	1.149,10	1.452,65	1.623,60
PDRB		47.467,98	45.654,72	49.403,24	54.702,46	59.431,54

Sumber: BPS Kabupaten Sleman, 2024

Tabel 3.4

Distribusi PDRB Atas Dasar Harga Berlaku Menurut Lapangan Usaha Kabupaten Sleman Tahun 2019-2023 (%)

Kategori	Uraian	2019	2020	2021	2022	2023
A	Pertanian, Kehutanan, dan Perikanan	7,2	8,0	7,6	8,0	8,1
B	Pertambangan dan Penggalian	0,4	0,4	0,3	0,3	0,3
C	Industri Pengolahan	13,1	13,4	13,1	12,6	12,4
D	Pengadaan Listrik dan Gas	0,1	0,1	0,1	0,1	0,1
E	Pengadaan Air, Pengelolaan Sampah, Limbah dan DaurUlang	0,0	0,1	0,0	0,0	0,0
F	Konstruksi	12,6	11,0	11,6	11,5	11,3
G	Perdagangan Besar dan Eceran; Reparasi Mobil dan Sepeda Motor	7,8	7,9	7,6	7,7	7,7
H	Transportasi dan Pergudangan	7,0	4,4	3,9	4,2	4,4
I	Penyediaan Akomodasi dan Makan Minum	10,4	8,9	9,1	9,9	10,3
J	Informasi dan Komunikasi	7,9	9,8	10,8	10,5	10,3
K	Jasa Keuangan dan Asuransi	3,3	3,5	3,4	3,6	3,7
L	Real Estate	7,8	8,4	8,0	7,7	7,5
M,N	Jasa Perusahaan	1,7	1,5	1,6	1,6	1,6
O	Administrasi Pemerintahan, Pertahanan dan Jaminan Sosial Wajib	6,7	7,0	6,7	6,5	6,2
P	Jasa Pendidikan	9,5	10,6	10,7	10,2	10,2
Q	Jasa Kesehatan dan KegiatanSosial	2,3	3,1	3,1	3,0	3,1
R,S,T,U	Jasa lainnya	2,3	2,0	2,3	2,7	2,7
PDRB		100,00	100,00	100,00	100,00	100,00

Sumber: BPS Kabupaten Sleman, 2024

Perkembangan PDRB per kapita lima tahun terakhir seperti pada gambar berikut ini.

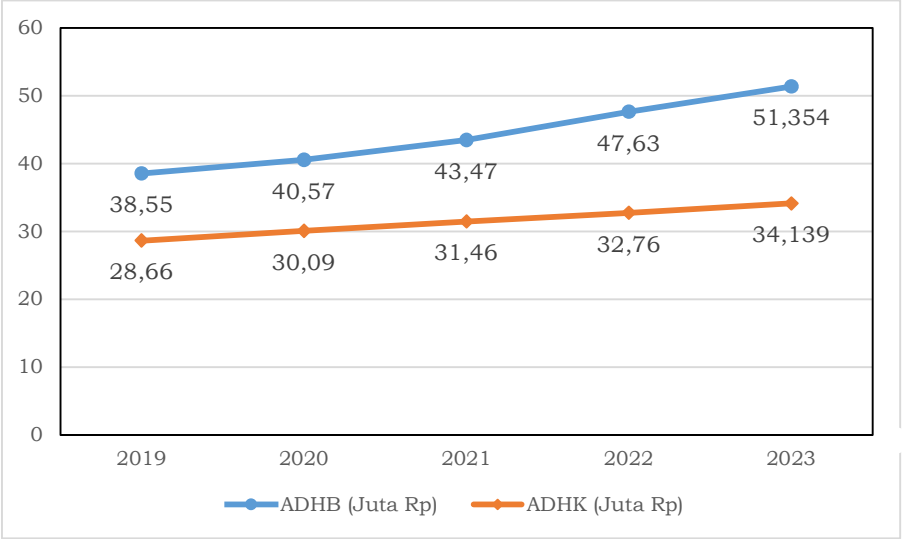

Gambar 3.2
PDRB per Kapita Kabupaten Sleman Tahun 2019-2023
Sumber: BPS Kabupaten Sleman, 2024

PDRB per kapita Kabupaten Sleman atas dasar harga berlaku maupun harga konstan tahun 2010 mengalami peningkatan dalam kurun waktu 2019-2023. PDRB per kapita atas dasar berlaku tahun 2023 sebesar Rp51,354 juta meningkat dari sebelumnya sebesar Rp47,63 juta pada tahun 2022. Sedangkan PDRB per kapita Atas Dasar Harga Konstan pada tahun 2023 sebesar Rp34,139 juta meningkat dari sebelumnya sebesar Rp 32,76 juta pada tahun 2022. Tahun 2024, PDRB per kapita atas dasar harga berlaku diproyeksikan meningkat pada nilai Rp63,77 juta, kemudian meningkat kembali di tahun 2025 menjadi Rp68,11 juta dan menjadi Rp72,45 juta di tahun 2026.

Pergerakan pertumbuhan ekonomi termasuk pendapatan per kapita ternyata tidak selalu diikuti dengan menurunnya angka indeks gini. Data indeks gini sangat fluktuatif namun tidak secara signifikan berubah dalam 5 tahun terakhir. Di tahun 2023, indeks gini Kabupaten Sleman kembali meningkat ke 0,433 setelah sempat menurun di tahun 2022 sebesar 0,418 dengan angka tertinggi di

tahun 2021 sebesar 0,425. Banyak faktor yang ternyata berpengaruh terhadap kesenjangan distribusi pendapatan antar penduduk mengingat naiknya kontribusi PDRB tidak selalu berpengaruh positif dalam penurunan angka indeks gini. Seperti yang terjadi di tahun 2021, laju pertumbuhan PDRB Sleman mencapai 5,61 persen namun Indeks Gini justri justru naik di angka 0,425. Atau dengan pertumbuhan yang menurun ke 5,15 justru mampu menekan Indeks Gini ke angka 0,418 di tahun 2022.

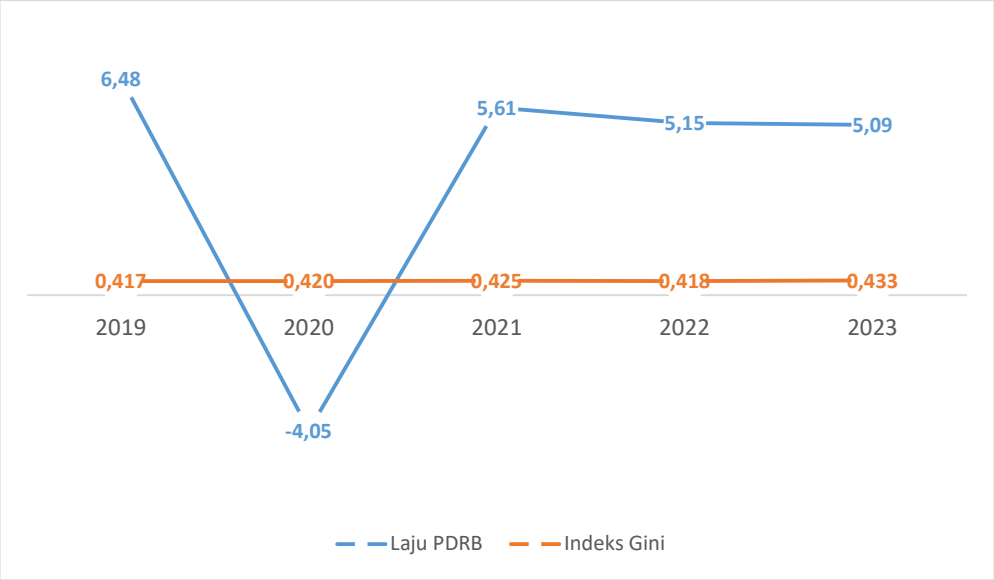

Gambar 3.3
Perbandingan Laju Pertumbuhan Dengan Indeks Gini
Sumber: BPS Sleman,2024

Seperti diketahui, indeks gini diperhitungkan dari gap antara 20% pendapatan tertinggi dengan 40% pendapatan terendah. Sedangkan selama ini peningkatan pendapatan pada masyarakat berpendapatan rendah tidak berubah secara signifikan atau tidak sebanding dengan peningkatan pendapatan pada masyarakat berpendapatan tinggi. Faktor-faktor seperti tingkat pengangguran, jumlah masyarakat miskin, tingkat inflasi, tingkat penyerapan tenaga kerja, nilai investasi padat karya, dan beberapa faktor terkait lainnya juga kemudian memainkan peran yang signifikan dalam pembentukan nilai indeks gini. Hal ini perlu menjadi perhatian dan

upaya bersama tidak hanya dari pihak pemerintah namun juga dari para pelaku usaha. Termasuk kesiapan masyarakat untuk secara aktif berusaha dan meningkatkan kondisi pendapatan individunya. Tahun 2024 Indeks Gini diproyeksikan ada pada 0,427, menurun di tahun 2025 pada indeks 0,426 sesuai target yang ada dalam dokumen RPJMD Kabupaten Sleman, selain target yang tertuang dalam RPJMD dalam dokumen RKPD ini disusun target perbaikan tahun 2025 pada indeks 0,426 dan diproyeksikan terus menurun pada tahun 2026 berada pada indeks 0,425 (target yang tertuang dalam RPJMD).

3.1.2. Ketenagakerjaan

Pemulihan kondisi ekonomi setelah adanya Pandemi Covid-19 membawa dampak positif pada sektor ketenagakerjaan. Tahun 2022 kondisi perekonomian kembali membaik sehingga jumlah pengangguran di Kabupaten Sleman mengalami perbaikan atau terjadi penurunan kembali dibanding tahun 2021.

Perkembangan ketenagakerjaan juga dipengaruhi oleh digitalisasi. Era digitalisasi mengubah pola pekerjaan dari yang sebelumnya banyak digunakan cara manual menjadi cara yang berbasis digital. Berkembangnya teknologi digital memberikan nuansa baru pada sektor ketenagakerjaan, termasuk munculnya bidang-bidang usaha baru yang berawal dari kebutuhan masyarakat dalam menggunakan teknologi dan produk sampingan lainnya.

Perkembangan ketenagakerjaan Kabupaten Sleman untuk Tingkat Pengangguran Terbuka (TPT) berdasarkan data BPS selama tiga tahun dapat dilihat pada gambar 3.4 berikut.

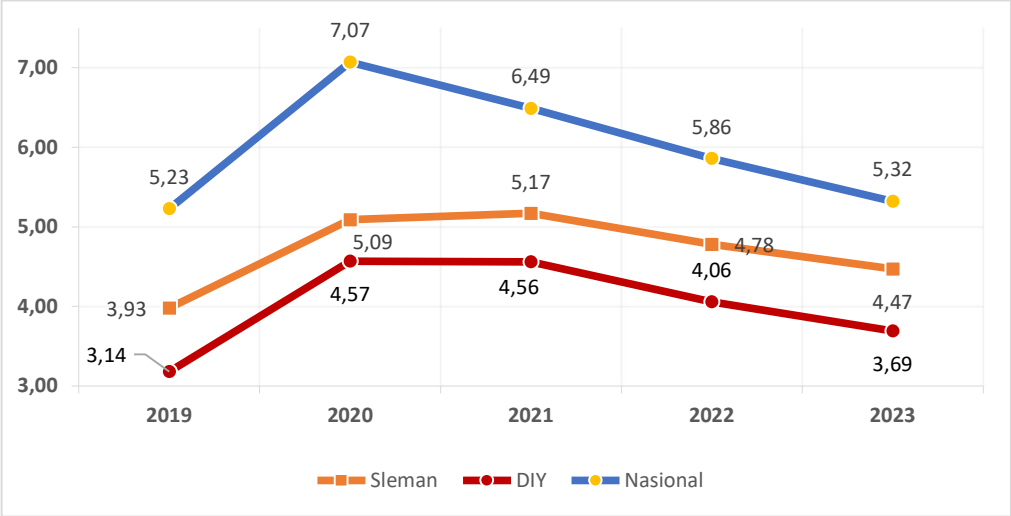

Gambar 3.4
Tingkat Pengangguran Terbuka (TPT) Kabupaten Sleman, DIY dan Nasional Tahun 2019-2023 (%)
Sumber: BPS Kabupaten Sleman, 2023

Pada tahun 2023, Tingkat Pengangguran Terbuka Kabupaten Sleman berada pada posisi yang lebih rendah dari Tingkat Pengangguran Terbuka Nasional dan berada di atas Tingkat Pengangguran Terbuka Provinsi. TPT Kabupaten Sleman selama periode Agustus 2020-Agustus 2023 cukup fluktuatif. TPT terendah dalam 3 tahun terakhir (4,47%) terjadi pada bulan Agustus 2023.

Tingkat Pengangguran Terbuka (TPT) Kabupaten Sleman tahun 2023 berdasarkan data BPS (Sakernas Agustus 2023) lebih tinggi dibanding TPT DIY. Berdasarkan data BPS, Sakernas Agustus 2022, TPT DIY 4,06%, sementara Kabupaten Sleman sebesar 4,78%; data Sakernas Agustus 2023, TPT DIY 3,69%, sementara TPT Kabupaten Sleman 4,47% Hal ini mengindikasikan keberhasilan upaya penurunan TPT yang dilakukan oleh Pemerintah kabupaten Sleman melalui upaya memperbesar peluang terciptanya lapangan kerja, kesempatan kerja, kesempatan dalam berusaha, serta upaya dalam meningkatkan kualitas sumber daya manusia.

Tahun 2024 TPT Kabupaten Sleman diproyeksikan ada pada 5,80%, menurun di tahun 2025 pada 5,75% sesuai target yang ada

dalam dokumen RPJMD Kabupaten Sleman, selain target yang tertuang dalam RPJMD dalam dokumen RKPD ini disusun target perbaikan tahun 2025 pada 4,43% dan diproyeksikan terus meningkat pada tahun 2026 berada pada 5,70% (target yang tertuang dalam RPJMD).

Tabel 3.5
Indikator Ketenagakerjaan Kabupaten Sleman
Tahun 2019-2023

No	Indikator	2019	2020	2021	2022	2023
1	Jumlah Penduduk (jiwa)	1.070.913	1.079.916	1.088.109	1.089.365	1.105.415
2	Penduduk usia kerja 15 tahun keatas (jiwa)	842.358	871.640	903.345	860.512	887.183
	Angkatan kerja (jiwa)	629.056	630.583	630.847	626.348	638.346
	Bekerja (jiwa)	605.822	589.028	587.935	592.259	607.520
	Penganggur (jiwa)	23.234	41.555	42.912	34.089	30.826
	Bukan angkatan kerja (jiwa)	213.302	241.057	272.498	234.164	248.837
	Sekolah (jiwa)	116.194	138.431	150.531	131.908	137.448
	Mengurus rumah tangga (jiwa)	50.382	50.589	73.143	57.623	63.006
	Menerima pendapatan lainnya (jiwa)	46.726	52.037	48.824	44.633	48.383
	Anak (jiwa)	228.555	208.276	183.994	228.853	218.232
3	Tingkat partisipasi angkatan kerja (%)	74,67	72,34	69,83	72,79	71,95
4	Rasio penduduk yang bekerja	96,31	93,41	93,20	94,56	95,17

Sumber: Dinas Tenaga Kerja, 2024

Pada tahun 2023 angkatan kerja mengalami peningkatan 1,91%, yaitu dari 626.348 jiwa pada tahun 2022 menjadi 638.346 jiwa pada tahun 2023. Penduduk bekerja mengalami kenaikan sebesar 2,88%, yaitu dari 592.259 jiwa pada tahun 2022 menjadi 607.520 jiwa pada tahun 2023, sedangkan jumlah penganggur sebesar 34.089 jiwa pada tahun 2022, turun menjadi 30.826 jiwa atau menurun sebesar 9,57% pada tahun 2023. Tingkat Partisipasi Angkatan Kerja (TPAK) turun dari 72,79% pada tahun 2022 menjadi 71,95% pada tahun 2023. Rasio penduduk yang bekerja meningkat dari 94,56% pada tahun 2022 menjadi 95,17% pada tahun 2023.

Berdasarkan data Dinas Tenaga Kerja Kabupaten Sleman, selama periode 2020-2022 TPAK Kabupaten Sleman mengalami

fluktuasi. TPAK tahun 2021 mengalami penurunan sebesar 2,51% dari 72,34% pada tahun 2020 menjadi 69,83% pada tahun 2021 kemudian meningkat kembali sebesar 2,96% menjadi 72,79% pada tahun 2022. Peningkatan TPAK di tahun 2022 mengindikasikan adanya peningkatan pasokan tenaga kerja (*labor supply*) yang tersedia untuk memproduksi barang dan jasa di Kabupaten Sleman.

Sampai dengan tahun 2023 di Kabupaten Sleman sektor yang paling banyak menyerap tenaga kerja adalah lapangan usaha Perdagangan yang menyerap 22,27% dari penduduk yang bekerja di Kabupaten Sleman. Selanjutnya lapangan usaha Industri Pengolahan yang menyerap 11,78%. Selanjutnya lapangan usaha pertanian, akomodasi dan penyedia makan minum, masing-masing menyerap 12,79% dari total penduduk yang bekerja di Kabupaten Sleman pada tahun 2023. Penduduk berumur 15 tahun ke atas yang bekerja menurut lapangan usaha di Kabupaten Sleman secara lebih jelas dapat dilihat pada Tabel 3.6.

Tabel 3.6
Penduduk Berumur 15 Tahun ke atas yang Bekerja menurut Lapangan Usaha Kabupaten Sleman Tahun 2020-2023 (jiwa)

No	Lapangan Pekerjaan Utama	2019	2020	2021	2022	2023
1	Perdagangan	22,24	24,23	25,64	21,75	22,27
2	Industri Pengolahan	16,10	13,89	14,64	14,20	11,78
3	Pertanian	11,00	12,76	12,68	10,93	12,79
4	Akomodasi dan Penyedia Makan Minum	11,10	9,80	10,03	11,66	12,79
5	Jasa Pendidikan	8,40	7,00	6,61	7,34	8,60
6	Konstruksi	4,86	5,71	6,15	6,56	6,94
7	Jasa Lainnya	6,90	7,00	5,46	6,42	6,95
8	Administrasi Pemerintahan	3,63	3,82	4,55	4,44	3,93
9	Transportasi dan Pergudangan	5,08	4,56	3,50	6,01	3,61
10	Jasa Kesehahatan dan Kegiatan Sosial	2,10	2,67	2,96	2,71	2,94
11	Jasa Perusahaan	3,21	2,29	2,83	4,12	4,15
12	Informasi dan Komunikasi	1,68	2,39	1,76	1,10	1,01
13	Jasa Keuangan dan Asuransi	2,15	2,38	1,64	1,31	1,30
14	Pertambangan dan Penggalian	0,98	0,77	0,53	0,29	0,42
15	Real Estate	0,17	0,28	0,49	0,48	0,22
16	Pengadaan Air	0,08	0,31	0,40	0,50	0,30
17	Pengadaan Listrik dan Gas	0,30	0,13	1,14	0,18	0,00
Jumlah		100,00	100,00	100,00	100,00	100,00

Sumber: Sakernas Agustus 2019 – Agustus 2023, BPS 2024

3.1.3. Inflasi

Pada tahun 2022, Kabupaten Sleman mengalami inflasi yang relatif tinggi, berada pada angka 6,49%, naik sebesar 5,01% dari tahun 2021. Beberapa komoditas yang mengalami kenaikan harga pada bulan Juni 2022 sehingga memberikan andil mendorong terjadinya inflasi diantaranya: cabai merah dan bawang merah naik 42,54% dan 33,47% dengan memberikan andil masing-masing 0,10%; cabai rawit naik 95,96% dengan andil 0,09%. Adapun pada tahun 2023, tingkat inflasi turun menjadi 3,17, meskipun lebih tinggi dari nasional yang sebesar 2,61%.

Selain dipengaruhi oleh kebijakan pemerintah (*administered price*), karena inflasi sangat ditentukan harga pasar, untuk mencapai target angka inflasi yang telah ditetapkan di Kabupaten Sleman, maka diperlukan penguatan koordinasi serta dukungan kinerja Tim Pengendali Inflasi Daerah terutama untuk menjaga ketersediaan, kelancaran pasokan, dan kestabilan permintaan barang di daerah.

Perkembangan inflasi selama lima tahun secara lebih jelas dapat dilihat pada Gambar 3.5.

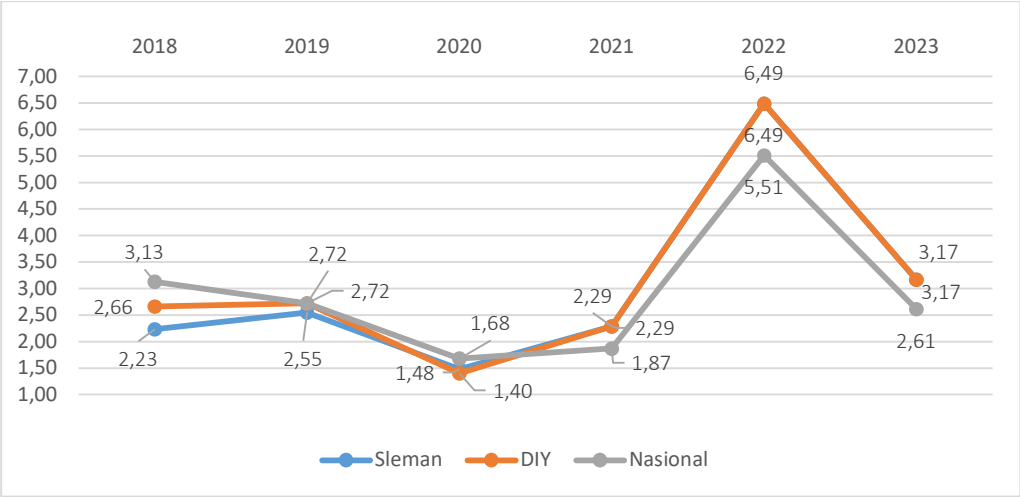

Gambar 3.5
Perkembangan Tingkat Inflasi Indonesia dan Kabupaten Sleman
Tahun 2018 s.d 2023 (%)

Sumber: BPS, 2024

Indeks implisit PDRB menggambarkan tentang perubahan harga barang dan jasa yang dikonsumsi akhir secara kumulatif, mulai dari tahun dasar sampai dengan tahun tertentu (indeks perkembangan). Data ini menjelaskan tentang perubahan harga pembelian barang dan jasa dalam satu periode waktu dibandingkan tahun dasar. Perubahan harga antar-tahun yang umumnya disebut sebagai inflasi ini digunakan untuk melihat kenaikan atau penurunan harga produk yang harus dibayar oleh konsumen (akhir) tersebut.

Tabel 3.7
Indeks Implisit PDRB Kabupaten Sleman Menurut Pengeluaran Kabupaten Sleman Tahun 2019-2023

PDRB Menurut Pengeluaran	2019	2020	2021	2022	2023
Pengeluaran Konsumsi Rumahtangga	154.79	159.60	162.31.00	167.72	174.52.00
Pengeluaran Konsumsi LNPRT	156.46.00	159.96	162.63	166.04.00	173.04.00
Pengeluaran Konsumsi Pemerintah	158.35.00	162.94	163.89	170.85	176.28.00
Pembentukan Modal Tetap Bruto	164.94	171.28.00	175.03.00	181.88	189.92
Perubahan Inventori	-	-	-	-	-
Net Ekspor Barang dan Jasa	-	-	-	-	-
Produk Domestik Regional Bruto	134.52.00	134.84	138.17.00	145.50.00	150.43.00

Sumber : BPS, 2024

Pada tahun 2024, 2025, dan 2026 diproyeksikan angka inflasi di Kabupaten Sleman ada pada rentang 2,5-4,5.

3.1.4. Investasi

Kabupaten Sleman tetap menarik bagi investor dalam negeri dan luar negeri untuk berinvestasi. Hal ini ditunjukkan oleh adanya trend yang terus meningkat atas jumlah perusahaan maupun nilai

investasi di Kabupaten Sleman yang dicatat oleh Dinas Penanaman Modal dan Pelayanan Perizinan Terpadu (DPMPPT).

Investasi PMDN dan PMA merupakan investasi formal, atau investasi yang berijin. Dua jenis investasi ini sangat mempengaruhi kinerja ekonomi Daerah, baik dalah hal menghasilkan nilai tambah, maupun penyerapan tenaga kerja, dan menghasilkan multiplier effect yang luas.

PMDN di Kabupaten Sleman terus mengalami peningkatan. Hal ini menjelaskan bahwa masih ada dan makin banyak ketertarikan investasi yang berada di Kabupaten Sleman. Sementara untuk PMA, meskipun trend dari fluktuasinya cenderung menaik tapi cenderung tidak setinggi PMDN.

Pada tahun 2023 PMDN Kabupaten Sleman mengalami kenaikan yang sangat signifikan dari tahun 2022 yaitu naik sebesar 212,29% dari 1.092.766 milyar rupiah menjadi 3.412.655,46 milyar rupiah. Sedangkan PMA mengalami penurunan dari 17.695 ribu US dollar pada tahun 2022 menjadi 15.900,80 ribu US dollar pada tahun 2023 atau menurun sebesar 10,14%.

Tabel 3.8

Nilai PMA dan PMDN Rentang Waktu Tahun 2019-2023

Tahun	PMA (Ribu USD)	PMDN (Miliar Rp)
2019	15.549,68	890.800,05
2020	5.083,20	559.546,00
2021	10.473,40	1.768.169,00
2022	17.695,00	1.092.766,00
2023	15.900,80	3.412.655,46

Sumber : DPMPTSP Kabupaten Sleman, 2024

PMTB merupakan pengeluaran masyarakat untuk investasi, baik formal maupun informal. PMTB merupakan pembentuk PDRB dari sisi pengeluaran. PMTB merupakan cerminan kesediaan masyarakat untuk melakukan investasi.

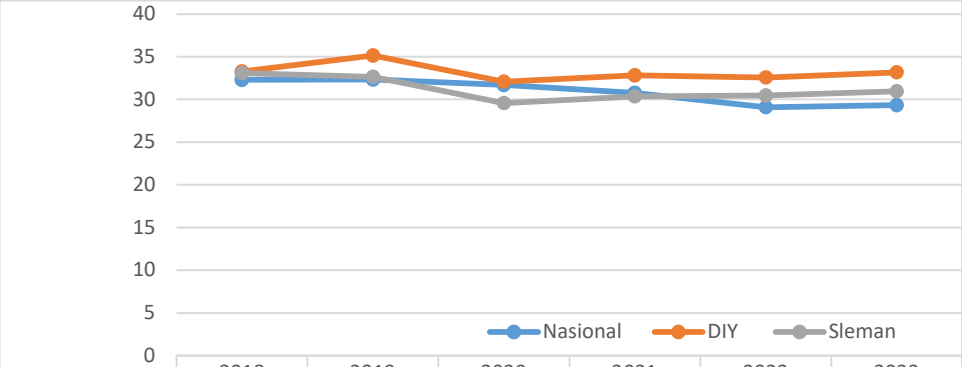

	2018	2019	2020	2021	2022	2023
Nasional	32,29	32,35	31,71	30,79	29,08	29,33
DIY	33,27	35,15	32,09	32,82	32,57	33,17
Sleman	33,10	32,65	29,57	30,35	30,48	30,96

Gambar 3.6
Penanaman Modal Tetap Bruto Kabupaten Sleman,
Daerah Istimewa Yogyakarta, dan Indonesia Tahun 2018 – 2023
Sumber: BPS, 2024

Dari grafik di atas, PMTB di Kabupaten Sleman cenderung berada di bawah DIY namun masih bisa di atas tingkat nasional pada tahun 2022 dan 2023. Hal ini menyatakan bahwa pembangunan modal tetap bruto di DIY tidak banyak berpusat di Sleman. Hal ini diindikasikan bahwa tidak banyaknya lokasi Kawasan Peruntukan Industri di Kabupaten Sleman.

Pada waktu yang akan datang, iklim investasi yang kondusif bagi investor, kemudahan perizinan dan kejelasan peluang investasi merupakan hal-hal yang dapat dilakukan untuk dapat menarik lebih banyak investasi. Sehingga diproyeksikan nilai investasi PMDN Kabupaten Sleman pada tahun 2024 berada pada angka 1,13 triliun rupiah pada tahun 2025 berada pada angka 1,14 triliun rupiah sedangkan tahun 2026 diproyeksikan berada pada angka 1,03 triliun rupiah. Sedangkan PMA Kabupaten Sleman pada tahun 2024 berada pada angka 150 miliar rupiah, pada Tahun 2025 berada pada angka 160 miliar rupiah sedangkan pada tahun 2026 diproyeksikan berada pada angka 170 miliar rupiah.

3.1.5. ICOR

Incremental Capital Output Ratio (ICOR) adalah salah satu metode yang dikembangkan untuk menghubungkan faktor produksi atau pembentukan modal tetap PDRB dengan pertumbuhan ekonomi atau pendapatan regional. ICOR disebut sebagai koefisien modal yang menunjukkan hubungan antara besarnya investasi (modal) dengan nilai output. Semakin tinggi nilai ICOR maka semakin dibutuhkan banyak modal untuk mencapai tingkat pertambahan output wilayah atau semakin mahal penciptaan output pada wilayah tersebut. ICOR digunakan sebagai parameter ekonomi makro yang menggambarkan rasio investasi kapital/modal terhadap hasil yang diperoleh (output), dengan menggunakan investasi tersebut. ICOR juga bisa diartikan sebagai dampak penambahan kapital terhadap penambahan sejumlah output (keluaran).

Tabel 3.9 yang menunjukkan perbandingan ICOR kabupaten/kota menunjukkan bahwa selama tahun 2017-2021 ICOR Sleman tertinggi kedua di DIY setelah Kabupaten Kulonprogo. Hal itu memberikan arti bahwa di Sleman, investasi terhitung mahal dibandingkan dengan Sebagian besar wilayah lain di DIY, dapat pula hal ini mengindikasikan investasi di Sleman belum efisien.

Tabel 3.9
ICOR Kabupaten/Kota se-D.I. Yogyakarta dengan
Pendekatan Investasi = PMTB + Perubahan Inventori, 2019-2021

No	Kab/Kota/Prop	2019	2020	2021
1	Kulonprogo	4,28	-9,90	9,78
2	Bantul	4,48	-12,52	4,59
3	Gunungkidul	5,26	-36,67	4,37
4	Sleman	5,63	-7,67	6,06
5	Kota Yogyakarta	4,38	-8,71	4,62
6	DIY	4,82	-9,69	5,23

Sumber: BPS Provinsi DIY, 2022

Pada tahun 2020, akibat pandemi Covid-19, ICOR kabupaten/kota dan DIY bernilai negatif, seperti tercantum dalam tabel

di atas. Dan nilai ICOR Kabupaten Sleman sebesar -7,67. Hal ini terjadi akibat penurunan nilai PDRB dan nilai investasi (PMTB), meskipun nilai aset (inventory) mengalami peningkatan.

Asumsinya bahwa pengeluaran investasi tahunan akan terakumulasi dalam bentuk kapital, atau barang modal. Secara konsep karakter dari barang modal pada dasarnya tidak serta merta atau secara otomatis menghasilkan output mana kala barang modal tersebut tidak dioperasionalkan. Sementara, barang modal selalu membutuhkan perawatan dan biaya operasional minimum meskipun tidak dioperasionalkan. Oleh karena itu, secara konsep ICOR bisa bernilai negatif bila mengalami *under utilized*. *Under utilized of capital* sangat mungkin terjadi pada beberapa sektor, terutama sektor yang bersifat *heavy capital* atau padat modal.

Kegiatan ekonomi di Kabupaten Sleman didominasi oleh industri pengolahan, konstruksi, serta penyediaan akomodasi dan makan minum yang pada umumnya memerlukan jenis investasi yang bersifat padat modal (*capital intensive*) sehingga menyebabkan ICOR di wilayah ini relatif lebih tinggi. Industri pengolahan di Kabupaten Sleman umumnya didominasi oleh industri makanan dan minuman serta industri tekstil dan pakaian jadi. Industri tekstil lebih bersifat *capital intensive* sehingga memerlukan investasi yang lebih besar. Demikian pula pembangunan hotel, pusat perbelanjaan, jalan, dan gedung lainnya yang masih banyak dilakukan dan selama lima tahun terakhir peranannya juga semakin meningkat. Peranan kegiatan konstruksi yang semakin meningkat tersebut artinya juga semakin banyak modal yang digulirkan pada kegiatan yang bersifat *capital intensive* tersebut sehingga dalam kurun waktu 2018-2021 besaran ICOR Kabupaten Sleman selalu yang tertinggi di D.I. Yogyakarta.

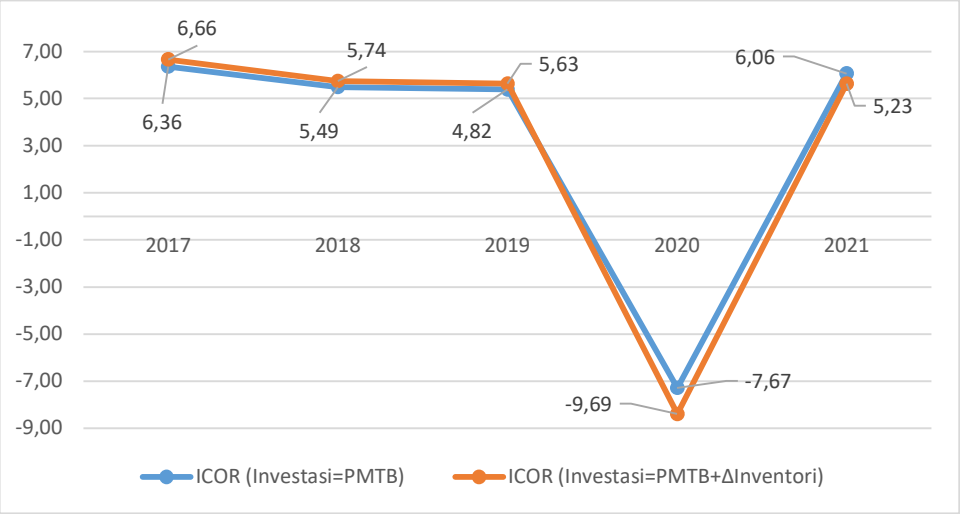

Gambar 3.7
Grafik Perkembangan ICOR Tahun 2019-2023 di Kabupaten Sleman
Sumber: Bappeda DIY, 2023

Hasil penghitungan ICOR Kabupaten Sleman dengan investasi PMTB + Δ Inventori pada tahun 2021 sebesar 5,63, sedangkan ICOR dengan investasi hanya PMTB sebesar 6,06. Angka ICOR Kabupaten Sleman yang relatif tinggi menandakan proses produksi relatif kurang efisien. Angka ICOR dianggap ideal (efisien) berada pada kisaran 3-4. Data pada tahun selanjutnya sudah tidak di*release* oleh BPS Kabupaten Sleman.

3.1.6. Tantangan dan Prospek Perekonomian Daerah Tahun 2025

Tahun 2025 diharapkan perekonomian secara global, nasional, dan regional kembali membaik, terutama dengan menurunnya/terhentinya kondisi peperangan yang terjadi di tingkat global sehingga memaksa terkendalanya pasokan dan perdagangan internasional. Diperkirakan perekonomian Kabupaten Sleman akan kembali dihadapkan pada beberapa permasalahan sebagai berikut:

a. Inflasi diprediksi meningkat Daya beli masyarakat diperkirakan masih cukup rendah

   Terbatasnya ketersediaan pada beberapa jenis barang kebutuhan masyarakat khususnya pada komoditas-komoditas primer membuat indeks harga barang di masyarakat terus mengalami peningkatan. Tingginya kesenjangan pendapatan disertai adanya ketidakpastian perekonomian hingga tingkat regional mempengaruhi aliran pergerakan konsumsi di tingkat masyarakat. Kondisi tersebut membuat masyarakat pada golongan terdidik menahan pengeluaran atau mengubah pola konsumsinya. Diperkirakan kondisi ini akan terjadi cukup lama, selain karena situasi global, proses menuju ekonomi yang seimbang juga memerlukan intervensi dari berbagai *stakeholder*.

b. Tingkat Pengangguran Terbuka (TPT) masih cukup tinggi.

   TPT Kabupaten Sleman tahun 2023 berdasarkan data BPS (Sakernas Agustus 2023) menunjukkan angka yang lebih tinggi dibandingkan TPT DIY. Berdasarkan data BPS, TPT Kabupaten Sleman tahun 2023 berada pada angka 4,47% dan lebih tinggi dari angka di DIY sebesar 3,69%. Meskipun terjadi penurunan, diperkirakan hingga tahun 2025 jumlah pengangguran tetap berjumlah cukup tinggi. Hal ini dipengaruhi adanya kecenderungan lapangan pekerjaan di Sleman yang mayoritas berada pada bidang jasa dan seringkali kurang diminati oleh pekerja terutama dalam jenjang pendidikan diploma hingga sarjana.

c. Investasi kurang menyerap tenaga kerja secara optimal

   Kenaikan investasi yang berbanding terbalik dengan penyerapan tenaga kerja pada investasi mengindikasikan investasi di Kabupaten Sleman sebagian besar bersifat padat modal, sehingga kurang menyerap tenaga kerja secara optimal.

Dalam upaya meningkatkan produktifitas dan daya saing daerah untuk pemerataan kesejahteraan masyarakat, Kabupaten Sleman mempunyai prospek perekenomian di tahun 2025 sebagai berikut:

a. Pembangunan Jalan Tol

   Menurut Peraturan Daerah Istimewa Yogyakarta Nomor 5 Tahun 2019 Tentang Rencana Tata Ruang Wilayah Daerah Istimewa Yogyakarta Tahun 2018 – 2038, pembangunan jalan tol di Yogyakarta meliputi jalur tol Yogyakarta – Cilacap, Yogyakarta – Bawen, dan Yogyakarta – Solo. Proyek ini diharapkan dapat memiliki nilai manfaat yang besar terutama memperkuat konektivitas jalan tol Trans Jawa yang sedang didorong oleh Pemerintah.

   Dengan adanya jalan tol Bawen – Yogyakarta, maka aksesibilitas antara pusat-pusat aktivitas dan pusat ekonomi di Pulau Jawa, terutama area Jawa Tengah dan Daerah Istimewa Yogyakarta (DIY) akan menjadi lebih baik. Sebagai contoh, perjalanan dari Semarang ke DIY yang saat ini masih harus ditempuh dengan melalui jalan tol Semarang – Bawen dan dilanjutkan dengan melalui jalan nasional eksisting akan dapat ditempuh lebih cepat apabila jalan tol Bawen – Yogyakarta sudah tersambung dengan jalan tol Semarang – Bawen. Jalan bebas hamabatan Yogyakarta-Bawen saat ini sudah tahap konstruksi dengan progress fisik sampai dengan akhir Oktober sebesar kurang lebih 6 %.

b. Program Pengembangan Pariwisata Terpadu dan Berkelanjutan (P3TB) di Borobudur – Yogyakarta – Prambanan (BYP)

   Borobudur – Yogyakarta – Prambanan adalah salah satu dari 3 destinasi wisata prioritas di Indonesia dengan Prambanan sebagai salah satu *Key Tourism Area*-nya. RIPT di BYP nantinya akan terdiri dari rencana 25 tahun yang mencakup satu

destinasi sebagai satu wilayah perencanaan dan rencana detail 5 tahun untuk masing-masing kawasan inti pariwisata. P3TB terdiri dari 4 komponen yaitu:

1) Meningkatkan kapasitas kelembagaan
2) Meningkatkan kualitas jalan dan akses pelayanan dasar
3) Meningkatkan partisipasi masyarakat dan dunia usaha lokal
4) Meningkatkan iklim usaha yang kondusif untuk investasi swasta

Secara bersama-sama, empat komponen P3TB ini diharapkan dapat memberi dampak positif kepada peningkatan jumlah wisatawan, peningkatan jumlah rata-rata belanja harian per wisatawan, dan peningkatan jumlah lapangan kerja sektor pariwisata.

c. Pembangunan Jaringan Gas di Kabupaten Sleman

Pelaksanaan pemabungan jaringan gas bumi untuk rumah tangga beserta infrastruktur pendukungnya dilakukan oleh PT Perusahaan Gas Negara Tbk yang telah melakukan kerjasama dengan Pemerintah Kabupaten Sleman untuk penyediaan dan pendistribusian gas bumi rumah tangga.

d. Pengembangan SPAM Regional

SPAM Regional yang berada di Kabupaten Sleman adalah SPAM Regional Kartamantul (Yogyakarta, Sleman, Bantul).

e. Rencana Pengembangan SPAM Berbah

Rencana Pengembangan SPAM Berbah dengan peningkatan kapasitas SPAM Pendekan Berbah dari 20 liter/detik menjadi 70 liter/detik karena adanya rencana pembangunan Intake di Bendung Pendekan Sungai Opak dengan kapasitas 53,63 liter/detik. Harapannya peningkatan SPAM tersebut dapat mendukung pemenuhan kebutuhan domestik dan mendukung pemenuhan kebutuhan kawasan wisata Prambanan,

sebagian Kalasan dan sebagian Berbah. Kawasan Strategis Pariwisata Nasional (KSPN) Prambanan yang merupakan Key Tourism Area (KTA) dari Borobudur – Yogyakarta - Prambanan perlu didukung pemenuhan kebutuhan infrastruktur. Adanya rencana pengembangan transit multi fungsi (TMF) di sekitar eksit entri Tol Yogyakarta-Solo, rencana pengembangan Puskesmas Pariwisata. Pemenuhan kebutuhan di kawasan wisata Candi Ratu Boko, Tebing Breksi, Candi Ijo, Bukit Klumprit (Obelix Hill) dan lain-lain.

f. Penguatan kelembagaan petani

   Penguatan kelembagaan petani poktan dan terutama gapoktan sebagai ujung tombak lembaga ekonomi petani

g. Generasi muda petani (petani milenial) menjadi wirausahawan di sektor agribisnis dan penguatan jaringan petani milenial

   Pengarusutamaan petani muda dapat dilakukan melalui pemberian akses lahan (sewa, bagi hasil) dan pelibatan generasi muda dalam proses budidaya serta pelatihan budidaya modern yang mampu memanfaatkan sistem informasi/teknologi informasi dalam pertanian. Pelatihan untuk mengahadapi revolusi industri 4.0 utamanya untuk petani muda, antara lain penggunaan aplikasi untuk penyuluhan, penggunaan drone untuk melihat kondisi lahan, penggunaaan semua alsin (mulai traktor sampai dengan *combine harvester*) dan lainnya

h. Trend baru dalam industri kepariwisataan baik dari aspek pengembangan produk maupun pelayanan yang harus memenuhi standar kesehatan, keamanan dan keselamatan. Paradigma Quality Tourism mengarahkan pengembangan kepariwisataan Kabupaten Sleman untuk meningkatkan *spending of money* wisatawan.

i. Optimalisasi digitalisasi pemasaran

Sejak terjadinya pandemi dapat kita lihat pergeseran trend dan budaya kerja dan belanja masyarakat dari tatap muka menjadi serba online. Hal ini dapat dilihat dari adanya sistem *work from home*, banyaknya kantor, mall, pertokoan dan pasar tradisional yang tutup selama pandemi. Pedagang pasar, UKM, rumah makan, dan berbagai unit bisnis lainnya mulai beralih ke penggunaan media sosial dan *marketplace* untuk memasarkan produk mereka.

3.1.7. Arah Kebijakan Tahun 2025

Pemerintah Kabupaten Sleman pada Tahun 2025 mengusung Tema Pembangunan "Peningkatan Produktifitas dan Daya Saing untuk Kesejahteraan yang Merata".

Kebijakan yang dirumuskan dalam pembangunan ekonomi tahun 2025 sebagai berikut:

1. Penguatan pembangunan infrastruktur yang berkualitas untuk kesejahteraan masyarakat.
2. Sinergi antara akademisi, pemerintah, lembaga swadaya masyarakat dan swasta (TJSP/CSR) dalam program pengentasan kemiskinan, kemiskinan ekstrim 0% dan penurunan stunting.
3. Peningkatan derajat kesehatan masyarakat untuk mendukung eliminasi Aids Tuberculosis dan Malaria (ATM).
4. Pemenuhan perlindungan sosial dan jaminan sosial bagi masyarakat miskin.
5. Peningkatan kapasitas dan akses usaha bagi masyarakat miskin.
6. Peningkatan kapasitas calon tenaga kerja.
7. Peningkatan peluang kerja dan kerja sama dengan lembaga penempatan kerja dan pasar kerja.
8. Peningkatan kualitas dan kuantitas produk industri.

9. Peningkatan ekspor barang industri.
10. Sinergi lintas sektor untuk mengembangkan sektor unggulan daerah
11. Peningkatan standarisasi dan sertifikasi produk IKM, UKM, dan koperasi
12. Peningkatan minat generasi muda petani untuk berwirausaha di sektor pertanian
13. Pengembangan inovasi teknologi pertanian untuk meningkatkan produktivitas dan nilai tambah
14. Penguatan pariwisata berbasis ekonomi lokal
15. Peningkatan integrasi ekonomi kreatif dengan pengembangan kepariwisataan.

3.2. Arah Kebijakan Keuangan Daerah

Efektivitas kebijakan, program dan kegiatan pembangunan yang tertuang dalam RKPD Tahun 2025 sebagai pelaksanaan agenda di Tahun Keenambelas RPJPD Tahun 2006-2025 dan Tahun Keempat RPJMD Tahun 2021-2026, tidak terlepas dari kapasitas anggaran yang dapat terkelola oleh pemerintah daerah. Menurut Peraturan Pemerintah Nomor 12 Tahun 2019 tentang Pengelolaan Keuangan Daerah, bahwa Keuangan Daerah adalah semua hak dan kewajiban Daerah dalam rangka penyelenggaraan Pemerintahan Daerah yang dapat dinilai dengan uang serta segala bentuk kekayaan yang dapat dijadikan milik Daerah berhubung dengan hak dan kewajiban Daerah tersebut. Keuangan daerah tersebut harus dikelola dengan prinsip-prinsip transparan, efisien, efektif, akuntabilitas dan partisipatif. Untuk itu, kebutuhan belanja pembangunan daerah selalu mempertimbangkan kapasitas fiskal daerah sebagai salah satu penopang strategis dalam pelaksanaan program-program pembangunan, yang akan selalu berdampingan

dengan sumber-sumber pendanaan non APBD, seperti APBN, hibah, dan kontribusi pelaku usaha melalui *Corporate Social Resposibility (CSR)* atau Tanggung Jawab Sosial Perusahaan (TJSP).

RKPD merupakan dasar bagi penyusunan pengelolaan keuangan daerah dalam masa 1 (satu) tahun anggaran, yang terdiri atas pendapatan daerah, belanja daerah dan pembiayaan daerah (penerimaan dan pengeluaran pembiayaan daerah).

RKPD sebagai pedoman penyusunan APBD, disusun berdasarkan *money follow program* dimana pendekatan perencanaan dan penganggaran lebih fokus pada program, kegiatan dan sub kegiatan yang berorientasi pada pencapaian visi dan misi dalam RPJMD Tahun 2021-2026 dan prioritas pembangunan dalam RKPD Tahun 2025.

3.2.1. Arah Kebijakan Pendapatan Daerah

Pada Tahun 2025, direncanakan pendapatan daerah dapat bersumber dari 1) Pendapatan Asli Daerah (PAD) yang terdiri dari kelompok Pajak Daerah, Retribusi Daerah, Hasil Pengelolaan Kekayaan Daerah yang dipisahkan (bagian laba BUMD) dan Lain-Lain Pendapatan Asli Daerah yang sah; 2) Pendapatan Transfer terdiri dari Transfer Pemerintah Pusat (Dana Perimbangan, Dana Insentif Daerah, Dana Desa, Dana Transfer Umum) dan Transfer Antar-Daerah (Pendapatan Bagi Hasil dan Bantuan Keuangan (Bantuan keuangan dari daerah provinsi (BKK Danais dan BKK lainnya) dan bantuan keuangan dari Daerah Kabupaten/Kota). 3) Kelompok lain-lain pendapatan asli daerah yang sah meliputi Hibah, Dana Darurat dan/atau lain-lain sesuai dengan ketentuan peraturan perundang-undangan. Selanjutnya untuk pembiayaan bersumber dari Sisa Lebih Perhitungan Anggaran (SiLPA). SiLPA terbesar adalah SiLPA terikat yaitu penerimaan kas BLUD, Kas BOSNAS, sisa DAK fisik dan non fisik. Jumlah dana transfer ke daerah sebagaimana

dalam PMK tersebut menjadi dasar asumsi kemampuan keuangan yang berasal dari transfer pemerintah pusat di tahun 2025.

Untuk mewujudkan peningkatan Pendapatan Daerah di Kabupaten Sleman, maka arah kebijakan pendapatan daerah sebagai berikut:

1. Meningkatkan manajemen tata-kelola pemungutan dan penerimaan Pendapatan Daerah sesuai dengan mekanisme dan standar baku serta memanfaatkan teknologi terkini.
2. Meningkatkan Pendapatan Daerah melalui perluasan obyek dan intensifikasi Pajak Daerah dan Retribusi Daerah secara optimal.
3. Optimalisasi pemberdayaan dan pendayagunaan aset yang diarahkan pada peningkatan pendapatan asli daerah.
4. Optimalisasi hasil usaha Badan Usaha Milik Daerah (BUMD) yang saat ini telah ada agar memberikan kontribusi yang optimal kepada PAD pada khususnya dan Penerimaan Daerah pada umumnya.
5. Mengadakan peninjauan kembali (*annual-review*) atas berbagai Peraturan Daerah yang sudah tidak sesuai lagi dengan perkembangan kondisi terkini.

Adapun realisasi pendapatan daerah tahun 2022-2023 dan anggaran pendapatan daerah tahun 2024 Kabupaten Sleman dapat dilihat pada tabel berikut ini:

Tabel 3.10
Realisasi Pendapatan Tahun 2022 s.d Tahun 2023
dan Anggaran Pendapatan Tahun 2024

No	Uraian	Realisasi Tahun 2022	Realisasi Tahun 2023	Anggaran Tahun 2024
1	**Pendapatan Daerah**	**3.005.980.155.062,00**	**3.083.612.992.324,47**	**3.066.619.432.699,00**
1.1	**Pendapatan Asli Daerah**	**1.061.064.803.656,00**	**1.130.157.860.240,59**	**1.083.331.902.103,00**
1.1.1	Pajak Daerah	763.128.648.846,00	833.220.962.563,00	781.751.000.000,00
1.1.2	Retribusi Daerah	40.435.638.852,00	41.791.670.858,00	222.822.798.834,00
1.1.3	Hasil Pengelolaan Kekayaan Daerah yang Dipisahkan	38.866.059.319,00	38.698.020.699,57	42.893.103.269,00
1.1.4	Lain-lain Pendapatan Asli Daerah yang Sah	218.634.456.638,00	216.447.206.120,02	35.865.000.000,00
1.2	**Pendapatan Transfer**	**1.938.607.492.467,00**	**1.943.930.482.278,88**	**1.974.768.223.061,00**
1.2.1	Transfer Pemerintah Pusat	1.550.228.428.251,00	1.572.809.342.281,00	1.642.376.329.000,00
I	Dana Perimbangan;	1.411.087.776.251,00	1.400.012.073.781,00	1.488.158.936.000,00
	1. Dana Transfer Umum			
	a. Dana Bagi Hasil	58.936.142.582,00	63.146.898.548,00	52.075.602.000,00
	- Dana Bagi Hasil Pajak			
	- Dana Bagi Hasil Sumber Daya Alam			
	b. Dana Alokasi Umum (DAU)	921,381,948,280,00	971.708.817.535,00	1.019.197.033.000,00
	2. Dana Transfer Khusus (DAK)	430.769.685.389,00	365.156.357.698,00	416.886.301.000,00
II	Dana Insentif Daerah	33.641.577.000,00	48.593.705.000,00	31.129.737.000,00
III	Dana Otonomi Khusus			
IV	Dana Keistimewaan			
V	Dana Desa	105.499.075.000,00	124.203.563.500,00	123.087.656.000,00
VI	Dana Penyesuaian			
1.2.2	Transfer Antar-Daerah	388.379.064.216,00	371.121.139.997,88	332.391.894.061,00
I	Pendapatan Bagi Hasil	273.790.596.558,00	294.692.668.839,00	287.856.631.411,00
II	Bantuan Keuangan	114.588.467.658,00	76.428.471.158,88	44.535.262.650,00
	1. Bantuan keuangan dari Daerah Provinsi;			
	a. BKK Danais			
	b. BKK Lainnya			
	2. Bantuan keuangan dari Daerah kabupaten/kota			
1.3	**Lain-lain Pendapatan Daerah yang Sah**	**6.307.858.939,00**	**9.524.649.805,00**	**8.519.307.535,00**
I	Hibah	6.307.858.939,00	9.524.649.805,00	8.519.307.535,00
II	Dana darurat;dan/atau			
III	Lain-lain sesuai dengan ketentuan peraturan perundang-undangan			
	Jumlah Pendapatan Daerah	**3.005.980.155.062,00**	**3.083.612.992.324,47**	**3.066.619.432.699,00**

Sumber: BKAD Kab. Sleman, 2024

Struktur anggaran untuk proyeksi pendapatan tahun 2025 sebagaimana pada Tabel 3.11 berikut ini:

Tabel 3.11
Proyeksi Pendapatan Tahun 2025

No	Uraian	Proyeksi Tahun 2025
1	2	3
1	**Pendapatan Daerah**	**3.218.085.946.784,00**
01.01	**Pendapatan Asli Daerah**	**1.285.722.711.288**
01.01.01	Pajak Daerah	956.700.000.000
01.01.02	Retribusi Daerah	226.563.653.090
01.01.03	Hasil Pengelolaan Kekayaan Daerah yang Dipisahkan	41.594.058.198
01.01.04	Lain-lain Pendapatan Asli Daerah yang Sah	60.865.000.000
01.02	**Pendapatan Transfer**	**1.923.843.927.961,00**
01.02.01	Transfer Pemerintah Pusat	1.590.613.849.000,00
I	Dana Perimbangan;	1.436.396.456.000
	1. Dana Transfer Umum	1.071.272.635.000
	a. Dana Bagi Hasil	52.075.602.000
	- Dana Bagi Hasil Pajak	0
	- Dana Bagi Hasil Sumber Daya Alam	0
	b. Dana Alokasi Umum (DAU)	1.019.197.033.000
	2. Dana Transfer Khusus (DAK)	365.123.821.000
II	Dana Insentif Daerah	31.129.737.000
III	Dana Otonomi Khusus	0
IV	Dana Keistimewaan	0
V	Dana Desa	123.087.656.000,00
VI	Dana Penyesuaian	0
01.02.02	Transfer Antar-Daerah	333.230.078.961
I	Pendapatan Bagi Hasil	295.356.631.411
II	Bantuan Keuangan	37.873.447.550
	1. Bantuan keuangan dari Daerah Provinsi;	37.873.447.550
	a. BKK Danais	37.873.447.550
	b. BKK Lainnya	0
	2. Bantuan keuangan dari Daerah kabupaten/kota	0
01.03	**Lain-lain Pendapatan Asli Daerah yang Sah**	**8.519.307.535**
I	Hibah	8.519.307.535
II	Dana darurat;dan/atau	

No	Uraian	Proyeksi Tahun 2025
1	2	3
III	Lain-lain sesuai dengan ketentuan peraturan perundang-undangan	
	Jumlah Pendapatan Daerah	**3.218.085.946.784**

Sumber: Bappeda Kab. Sleman, 2024

Perencanaan pendapatan daerah pada Tahun 2025 dihitung dengan asumsi sebagai berikut:

1) Pendapatan Asli Daerah dihitung dengan memperhatikan realisasi perkembangan pendapatan, serta perkiraan masing-masing potensi jenis pendapatan asli daerah.
2) Proyeksi Pendapatan Asli Daerah diasumsikan naik pada komponen Pajak Daerah, Retribusi Daerah dan Lain-lain Pendapatan Asli Daerah yang Sah.
3) Pendapatan Transfer, yang terdiri dari Dana Alokasi Umum (DAU), Dana Bagi Hasil, Dana Insentif Daerah, dan Dana Desa diasumsikan sama dengan dana transfer tahun 2024.
4) Dana Alokasi Khusus (DAK) sesuai dengan pedoman penyusunan APBD dari Kemendagri.
5) Bantuan Keuangan diasumsikan sama dengan besaran di tahun 2024.
6) Proyeksi PAD Tahun 2025 di RKPD sudah mengacu pada kondisi terkini.

Pemerintah Kabupaten Sleman mendapatkan Bantuan Keuangan Khusus Dana Keistimewaan yang selanjutnya disebut BKK Dais. Berdasarkan Peraturan Gubernur DIY Nomor 85 Tahun 2019 tentang Pengelolaan Dana Keistimewaan, BKK Dais adalah bantuan Pemerintah DIY kepada Pemerintah Kabupaten/Kota dan atau Pemerintah Kalurahan, dalam bentuk uang yang dialokasikan pada belanja transfer, bersumber dari Dana Keistimewaan untuk mendukung pencapaian target

kinerja urusan keistimewaan melalui mekanisme BKK APBD Kabupaten/Kota. Disamping itu, dengan adanya Peraturan Gubernur Daerah Istimewa Yogyakarta Nomor 37 Tahun 2021 Tentang Perubahan Atas Peraturan Gubernur Daerah Istimewa Yogyakarta Nomor 100 Tahun 2020 Tentang Pedoman Pelaksanaan Bantuan Keuangan Khusus Dana Keistimewaan Kepada Pemerintah Kalurahan maka Kalurahan dapat mengusulkan usulan kegiatan Keistimewaan melalui Kabupaten sehingga ada potensi pendapatan yang berasal dari BKK Dana Keistimewaan akan bertambah.

3.2.2. Arah Kebijakan Belanja Daerah

Kondisi pendapatan sebagaimana diuraikan di atas, berpengaruh pada kondisi belanja daerah. Arah kebijakan belanja daerah ditetapkan sebagai berikut:

a. Belanja daerah yang bersifat wajib dan mengikat seperti belanja pegawai menyesuaikan dengan peraturan yang berlaku pada tahun berkenaan.
b. Belanja daerah berupa hibah dan bantuan sosial diberikan secara selektif, akuntabel, transparan dan berkeadilan dengan mempertimbangkan kemampuan keuangan daerah serta berpedoman pada ketentuan peraturan perundangan yang berlaku.
c. Dana Desa, Alokasi Dana Desa dan Belanja bagi hasil pajak dan retribusi daerah pada pemerintahan desa merupakan bentuk distribusi fiskal yang ditentukan berdasarkan proporsi besaran pendapatan transfer dan pendapatan asli daerah khususnya pajak daerah dan retribusi daerah serta menyesuaikan dengan peraturan perundangan yang berlaku.
d. Belanja daerah berupa bantuan keuangan kepada desa diarahkan sesuai dengan Undang-Undang Nomor 6 Tahun 2014 tentang Desa dan beserta aturan pelaksanaannya.

e. Belanja tidak terduga diarahkan untuk menyediakan anggaran siaga *(standby budget)* terutama disiapkan untuk antisipasi dan penanganan bencana alam maupun sosial, termasuk didalamnya belanja penanganan pandemi Covid-19 yang bersifat darurat dan mendesak.

f. Belanja daerah berupa belanja operasi dan belanja modal setiap Perangkat Daerah (PD) diarahkan untuk mendukung operasional dan peningkatan kinerja PD sesuai dengan tugas pokok dan fungsi yang melekat serta pencapaian sasaran program pembangunan yang telah ditetapkan dalam RPJMD Tahun 2021-2026 dan prioritas pembangunan Tahun 2025.

g. Mendukung program/kegiatan strategis yang terkait dengan agenda provinsi dan nasional, dengan tetap memprioritaskan pembangunan daerah dan turut serta mendukung skala pelayanan regional maupun nasional.

h. Dana Keistimewaan yang berupa BKK Dais digunakan untuk mendukung pencapaian target kinerja urusan keistimewaan.

Adapun realisasi belanja daerah tahun 2022-2023 dan proyeksi belanja daerah tahun 2025 Kabupaten Sleman dapat dilihat pada Tabel 3.12 dan Tabel 3.13 berikut ini:

Tabel 3.12
Realisasi Belanja Daerah Tahun 2022 s.d. 2023
dan Anggaran Belanja Daerah Tahun 2024

No	Uraian	Realisasi Tahun 2022	Realisasi Tahun 2023	Anggaran Tahun 2024
1	2	3	4	5
2	**Belanja Daerah**	**3,040,474.126.755**	**3.113.022.550.097**	**3.206.150.616.887**
2.1	**Belanja Operasi**	**2,195,791.565.394**	**2.284.950.049.755**	**2.414.751.294.138**
I	Belanja Pegawai	1,088,278,763,328	1.069.357.083.000	1.146.773.256.159
II	Belanja Barang dan Jasa	892,765.612.003	950.844.478.030	1.018.220.729.946
III	Belanja Bunga			
IV	Belanja Subsidi			
V	Belanja Hibah	185.010.639.932	227.748.527.105	208.855.008.033
VI	Belanja Bantuan Sosial	29,736.550.130	36.999.961.619	40.902.300.000
2.2	**Belanja Modal**	**466,443.909.650**	**348.550.533.516**	**312.850.449.731**
2.3	**Belanja Tak Terduga**	**18,234,059,538**	**14.633.735.470**	**20.952.759.003**

No	Uraian	Realisasi Tahun 2022	Realisasi Tahun 2023	Anggaran Tahun 2024
1	2	3	4	5
2.4	**Belanja Transfer**	**360,004,592,173**	**464.888.231.355**	**457.596.114.015**

Sumber: BKAD Kab. Sleman, 2024

Tabel 3.13
Proyeksi Belanja Daerah Tahun 2025

No	Uraian	Proyeksi Tahun 2025
1	2	3
2	**Belanja Daerah**	**3.364.167.607.363**
2.1	**Belanja Operasi**	**2.505.776.321.311**
I	Belanja Pegawai	1.174.779.330.710
II	Belanja Barang dan Jasa	1.019.918.410.444
III	Belanja Bunga	0
IV	Belanja Subsidi	0
V	Belanja Hibah	269.561.191.157
VI	Belanja Bantuan Sosial	41.517.389.000
2.2	**Belanja Modal**	**336.845.282.136**
2.3	**Belanja Tidak Terduga**	**20.952.759.003**
2.4	**Belanja Transfer**	**500.593.244.913**
I	Belanja Bagi Hasil	118.151.175.771
II	Belanja Bantuan Keu-angan	382.442.069.142
	JUMLAH TOTAL BEL-ANJA DAERAH	**3.364.167.607.363**

Sumber: Bappeda Kab. Sleman, 2024

3.2.3. Arah Kebijakan Pembiayaan Daerah

Pembiayaan daerah merupakan transaksi keuangan yang dimaksudkan untuk menutupi selisih antara Pendapatan dan Belanja Daerah. Kebijakan anggaran untuk pembiayaan daerah dibagi atas dua bagian yaitu penerimaan pembiayaan dan pengeluaran pembiayaan. Penerimaan Pembiayaan terutama bersumber dari Sisa Lebih Perhitungan Anggaran Tahun Lalu (SiLPA) tahun anggaran 2024. Adapun pengeluaran pembiayaan diarahkan untuk penyertaan modal pada perusahaan daerah.

Pembiayaan daerah di Kabupaten Sleman diarahkan untuk:

1. Menjaga agar keuangan daerah tetap dalam kondisi surplus anggaran dan jika terjadi defisit anggaran sedapat mungkin ditutup dengan sisa lebih perhitungan anggaran (SilPA) tahun lalu;

2. Mengembangkan investasi daerah dan penyertaan modal dengan prinsip kehati-hatian.

Selanjutnya, realisasi pembiayaan daerah Kabupaten Sleman tahun 2022-2023 dapat dilihat pada tabel 3.14 dan proyeksi pembiayaan daerah tahun 2025 pada tabel 3.15.

Tabel 3.14
Realisasi Pembiayaan Tahun 2022 s.d 2023
dan Anggaran Pembiayaan Tahun 2024

No	Jenis Penerimaan dan Pengeluaran Pembiayaan Daerah	Realisai Tahun 2022	Realisasi Tahun 2023	Anggaran Tahun 2024
1	2	3	4	5
6.1	**Penerimaan pembiayaan**	**445.465.298.263**	**286.035.326.571**	**162.531.184.188**
6.1.1	Sisa lebih perhitungan anggaran tahun sebelumnya (SiLPA)	445.465.298.263	286.035.326.571	162.531.184.188
6.1.2	Penerimaan pinjaman daerah	-		
6.1.3	Penerimaan piutang daerah	-		
6.2	**Pengeluaran pembiayaan**	**124.936.000.000**	**25.000.000.000**	**23.000.000.000**
6.2.1	Pembentukan dana cadangan	-		
6.2.2	Penyertaan modal (Investasi) daerah	124.936.000.000	25.000.000.000	23.000.000.000
6.2.3	Pembayaran pokok utang	-		
	PEMBIAYAAN NETTO	**320.529.298.263**	**261.035.326.571**	**139.531.184.188**

Sumber: BKAD Kab. Sleman, 2024

Tabel 3.15
Proyeksi Pembiayaan Tahun 2025

No	Jenis Penerimaan dan Pengeluaran Pembiayaan Daerah	Proyeksi Tahun 2025
1	2	3
6.1	**Penerimaan pembiayaan**	**169.081.660.579**
6.1.1	Sisa lebih perhitungan anggaran tahun sebelumnya (SiLPA)	169.081.660.579
6.1.2	Penerimaan pinjaman daerah	-
6.1.3	Penerimaan piutang daerah	-
6.2	**Pengeluaran pembiayaan**	**23.000.000.000**
6.2.1	Pembentukan dana cadangan	-
6.2.2	Penyertaan modal (Investasi) daerah	23.000.000.000
	BPB DIY	10.000.000.000
	Bank Sleman	10.000.000.000
	PDAM	3.000.000.000
6.2.3	Pembayaran pokok utang	-
	PEMBIAYAAN NETTO	**146.081.660.579**

Sumber: Bappeda Kab. Sleman, 2024

Tabel realisasi APBD Kabupaten Sleman tahun 2022-2023 dan Anggaran Tahun 2024 dapat dilihat pada table 3.16, sedangkan proyeksi APBD Kabupaten Sleman tahun 2025 pada tabel 3.17 sebagai berikut:

Tabel 3.16

Realisasi Tahun 2022 dan 2023 serta Anggaran Pendapatan dan Belanja Daerah Kabupaten Sleman Tahun 2024

No	Uraian	Realisai Tahun 2022	Realisasi Tahun 2023	Anggaran Tahun 2024
1	2	3	4	5
1	**Pendapatan Daerah**	**3,005,980.155.062**	**3.083.612.992.324,47**	**3.066.619.432.699**
1.1	**Pendapatan Asli Daerah**	**1,061,064.803.656**	**1.130.157.860.240,59**	**1.083.331.902.103**
1.1.1	Pajak Daerah	763.128.648.846	833.220.962.563,00	781.751.000.000
1.1.2	Retribusi Daerah	40,435,638,852	41.791.670.858,00	222.822.798.834
1.1.3	Hasil Pengelolaan Kekayaan Daerah yang Dipisahkan	38,866,059,319	38.698.020.699,57	42.893.103.269
1.1.4	Lain-lain Pendapatan Asli Daerah yang Sah	218,634,456,638	216.447.206.120,02	35.865.000.000
1.2	**Pendapatan Transfer**	**1.938.607.492.467**	**1.943.930.482.278,88**	**1.974.768.223.061**
1.2.1	Transfer Pemerintah Pusat	1.550.228.428.251	1.572.809.342.281,00	1.642.376.329.000
I	Dana Perimbangan;	1,411.087.776.251	1.400.012.073.781,00	**1.488.158.936.000**
	1. Dana Transfer Umum			
	a. Dana Bagi Hasil	58,936,142,582	63.146.898.548,00	52.075.602.000,00
	- Dana Bagi Hasil Pajak			
	- Dana Bagi Hasil Sumber Daya Alam			
	b. Dana Alokasi Umum (DAU)	921,381,948,280	971.708.817.535,00	1.019.197.033.000,00
	2. Dana Transfer Khusus (DAK)	430,769.685.389	365.156.357.698,00	416.886.301.000,00
II	Dana Insentif Daerah	33,641,577,000	48.593.705.000,00	31.129.737.000,00
III	Dana Otonomi Khusus	-		
IV	Dana Keistimewaan	-		
V	Dana Desa	105,499,075,000	124.203.563.500,00	123.087.656.000,00
VI	Dana Penyesuaian	-		
1.2.2	Transfer Antar-Daerah	388,379,064,216	371.121.139.997,88	332.391.894.061
I	Pendapatan Bagi Hasil	273,790,596,558	294.692.668.839,00	287.856.631.411,00
II	Bantuan Keuangan	114,588,467,658	76.428.471.158,88	44.535.262.650,00
	1. Bantuan keuangan dari Daerah Provinsi;	114,588,467,658	76.428.471.158,88	44.535.262.650,00
	a. BKK Danais	120,957,924,397		
	b. BKK Lainnya	(6,369,456,738)		
	2. Bantuan keuangan dari Daerah kabupaten/kota	-		
1.3	**Lain-lain Pendapatan Daerah yang Sah**	**6,307,858,939**	**9.524.649.805,00**	**8.519.307.535**
I	Hibah	6,307,858,939	9.524.649.805,00	8.519.307.535
II	Dana darurat;dan/atau	-		
III	Lain-lain sesuai dengan ketentuan peraturan perundang-undangan	6,307,858,939		
	Jumlah Pendapatan Daerah	**3,005,418,317,661**	**3.083.612.992.324,47**	**3.066.619.432.699**

No	Uraian	Realisai Tahun 2022	Realisasi Tahun 2023	Anggaran Tahun 2024
1	2	3	4	5
2	**Belanja Daerah**	**3,040,474.126.755**	**3.113.022.550.097**	**3.206.150.616.887**
2.1	**Belanja Operasi**	**2,195,791.565.394**	**2.284.950.049.755**	**2.414.751.294.138**
I	Belanja Pegawai	1,088,278,763.328	1.069.357.083.000	1.146.773.256.159
II	Belanja Barang dan Jasa	892.765.612.003	950.844.478.030	1.018.220.729.946
III	Belanja Bunga	-		
IV	Belanja Subsidi	-		
V	Belanja Hibah	185.010.639.932	227.748.527.105	208.855.008.033
VI	Belanja Bantuan Sosial	29.736.550.130	36.999.961.619	40.902.300.000
2.2	**Belanja Modal**	**466,443.909.650**	**348.550.533.516**	**312.850.449.731**
2.3	**Belanja Tak Terduga**	**18,234,059,538**	**14.633.735.470**	**20.952.759.003**
2.4	**Belanja Transfer**	**360,004,592,173**	**464.888.231.355**	**457.596.114.015**
I	Belanja Bagi Hasil	78,328,209,068		
II	Belanja Bantuan Keuangan	281,676,383,105		
	JUMLAH BELANJA DAERAH	**3,040,474.126.755**	**3.113.022.550.097**	**3.206.150.616.887**
6.1	**Penerimaan pembiayaan**	**445.465.298.263**	**284.003.225.417**	**162.531.184.188**
6.1.1	Sisa lebih perhitungan anggaran tahun sebelumnya (SiLPA)	445.465.298.263	284.003.225.417	162.531.184.188
6.1.2	Penerimaan pinjaman daerah	-	-	
6.1.3	Penerimaan piutang daerah	-	-	
6.2	**Pengeluaran pembiayaan**	**124.936.000.000**	**23.000.000.000**	**23.000.000.000**
6.2.1	Pembentukan dana cadangan	-	-	
6.2.2	Penyertaan modal (Investasi) daerah	124.936.000.000	23.000.000.000	23.000.000.000
6.2.3	Pembayaran pokok utang	-	-	
	PEMBIAYAAN NETTO	**320.529.298.263**	**261.003.225.417**	**139.531.184.188**

Sumber : BKAD Kab. Sleman, 2024

Tabel 3.17
Proyeksi Pendapatan, Belanja, dan Pembiayaan
Tahun 2025

No	Uraian	Proyeksi Tahun 2025
1	2	3
1	**Pendapatan Daerah**	**3.218.085.946.784,00**
01.01	**Pendapatan Asli Daerah**	**1.285.722.711.288**
01.01.01	Pajak Daerah	956.700.000.000
01.01.02	Retribusi Daerah	226.563.653.090
01.01.03	Hasil Pengelolaan Kekayaan Daerah yang Dipisahkan	41.594.058.198
01.01.04	Lain-lain Pendapatan Asli Daerah yang Sah	60.865.000.000
01.02	**Pendapatan Transfer**	**1.923.843.927.961,00**
01.02.01	Transfer Pemerintah Pusat	1.590.613.849.000,00
I	Dana Perimbangan;	1.436.396.456.000
	1. Dana Transfer Umum	1.071.272.635.000

No	Uraian	Proyeksi Tahun 2025
1	2	3
	a. Dana Bagi Hasil	52.075.602.000
	- Dana Bagi Hasil Pajak	0
	- Dana Bagi Hasil Sumber Daya Alam	0
	b. Dana Alokasi Umum (DAU)	1.019.197.033.000
	2. Dana Transfer Khusus (DAK)	365.123.821.000
II	Dana Insentif Daerah	31.129.737.000
III	Dana Otonomi Khusus	0
IV	Dana Keistimewaan	0
V	Dana Desa	123.087.656.000,00
VI	Dana Penyesuaian	0
01.02.02	Transfer Antar-Daerah	333.230.078.961
I	Pendapatan Bagi Hasil	295.356.631.411
II	Bantuan Keuangan	37.873.447.550
	1. Bantuan keuangan dari Daerah Provinsi;	37.873.447.550
	a. BKK Danais	37.873.447.550
	b. BKK Lainnya	0
	2. Bantuan keuangan dari Daerah kabupaten/kota	0
01.03	**Lain-lain Pendapatan Asli Daerah yang Sah**	**8.519.307.535**
I	Hibah	8.519.307.535
II	Dana darurat;dan/atau	
III	Lain-lain sesuai dengan ketentuan peraturan perundang-undangan	
	Jumlah Pendapatan Daerah	**3.218.085.946.784**
2	**Belanja Daerah**	**3.364.167.607.363**
02.01	**Belanja Operasi**	**2.505.776.321.311**
I	Belanja Pegawai	1.174.779.330.710
II	Belanja Barang dan jasa	1.019.918.410.444
III	Belanja Bunga	0
IV	Belanja Subsidi	0
V	Belanja Hibah	269.561.191.157
VI	Belanja Bantuan Sosial	41.517.389.000
02.02	**Belanja Modal**	**336.845.282.136**
02.03	**Belanja Tak Terduga**	**20.952.759.003**
02.04	**Belanja Transfer**	**500.593.244.913**
I	Belanja Bagi Hasil	118.151.175.771

No	Uraian	Proyeksi Tahun 2025
1	2	3
II	Belanja Bantuan Keuangan	382.442.069.142
	Jumlah Belanja Daerah	**3.364.167.607.363**
	Surplus/(Defisit)	**(146.081.660.579)**
06.01	**Penerimaan pembiayaan**	**169.081.660.579**
06.01.01	Sisa lebih perhitungan anggaran tahun sebelumnya (SiLPA)	169.081.660.579
06.01.02	Penerimaan pinjaman daerah	
06.01.03	Penerimaan piutang daerah	
06.02	**Pengeluaran pembiayaan**	**23.000.000.000**
06.02.01	Pembentukan dana cadangan	
06.02.02	Penyertaan modal (Investasi) daerah	23.000.000.000
06.02.03	Pembayaran pokok utang	
	PEMBIAYAAN NETTO	**146.081.660.579**

Sumber : Bappeda Kab. Sleman, 2024

BAB IV
SASARAN DAN PRIORITAS PEMBANGUNAN DAERAH

Pelaksanaan pembangunan memerlukan suatu filosofi yang memiliki cakrawala yang luas dan mampu menjadi pedoman bagi daerah untuk menentukan visi, misi, dan arah pembangunan. Filosofi pembangunan daerah Sleman digali dari filosofi luhur nenek moyang bangsa Indonesia, yaitu: *"gemah ripah loh jinawi tata titi tentrem kerta raharja"* dengan pengertian sebagai berikut:

Gemah ripah	:	perwujudan keadaan masyarakat yang tercukupi kebutuhan lahir dan batin;
Loh jinawi	:	perwujudan keadaan lahan (tanah) berserta tanam-tanaman yang ada di atasnya sangat subur;
Tata titi tentrem	:	suatu kondisi masyarakat yang taat pada aturan, disiplin, demokratis, bijak dalam bertindak, aman, tentram, dan damai;
Kerta raharja	:	tercapainya tingkat kemakmuran/ kesejahteraan di masyarakat yang berpedoman pada keselamatan lahir dan batin;

Filosofi pembangunan Kabupaten Sleman ini selaras dengan filosofi pembangunan daerah DIY yaitu *"Hamemayu Hayuning Bawana",* bahwa ada kewajiban untuk mewujudkan kondisi masyarakat yang memiliki kemakmuran, kesejahteraan dengan penuh rasa kedamaian, keamanan, dan keteraturan.

Implementasi filosofis juga diwujudkan dalam slogan pembangunan desa terpadu di Kabupaten Sleman, yakni "SLEMAN SEMBADA". Secara harfiah SEMBADA dapat dipahami sebagai suatu sikap dan perilaku yang berwatak kesatria, bertanggungjawab, taat azas, setia menepati janji, pantang menyerah, tabu berkeluh kesah, bulat tekad, kukuh mempertahankan kebenaran menghindari dari perbuatan tercela, mampu menangkal dan mengatasi segala masalah, tantangan dan ancaman yang datang dari luar maupun dari dalam dirinya sendiri, rela berkorban, dan mengabdi bagi kepentingan dan kesejahteraan bersama.

Sebagai slogan untuk upaya pembangunan, **SEMBADA** merupakan singkatan yang dapat diuraikan atas arti masing-masing hurufnya sebagai berikut:

S : Sehat

Yaitu kondisi masyarakat yang sehat jasmani, rohani, sosial, dan lingkungan.

E : Elok dan Edi

Elok adalah aspek keindahan yang alami yang hanya diciptakan oleh Pencipta Alam, misalnya pemandangan alam; sedang edi adalah aspek keindahan sebagai hasil rekayasa manusia, misalnya pertamanan.

M : Makmur dan Merata

Yaitu kondisi masyarakat yang terpenuhi segala kebutuhan lahir dan batin merata di seluruh wilayah, lapisan dan golongan masyarakat.

B : Bersih dan Berbudaya

Yaitu kondisi lingkungan yang terbebas dari segala bentuk pencemaran, kondisi masyarakat yang bersih lahir batin, bebas dari cerca cela, tak berprasangka buruk, menjauhi berbagai bentuk kecemburuan. Di samping itu juga berbudi luhur dan memiliki sikap budaya bangsa sesuai dengan nilai-nilai Pancasila.

A : Aman dan Adil

Yaitu kondisi masyarakat yang bebas dari rasa ketakutan dan kekhawatiran, bebas dari gangguan dan rongrongan yang mengancam keselamatan lahir dan batin karena terjaminnya rasa keadilan dalam tata kehidupan.

D : Damai dan Dinamis

Yaitu kondisi masyarakat yang jauh dari pertikaian dan silang sengketa, mantap dalam menciptakan berbagai bentuk kerukunan, semua permasalahan diselesaikan dengan musyawarah, namun tetap menggalakkan dinamika masyarakat secara individu maupun kelompok merangsang aktivitas yang kreatif dan inovatif dalam memperlancar laju pembangunan.

A : Agamis

Yaitu kondisi masyarakat yang mengutamakan nilai-nilai agama sebagai landasan semua akal pikiran dan pertimbangan rasa dalam melaksanakan kehendak demi terciptanya kondisi masyarakat yang sehat, makmur yang merata, berbudaya, aman dan adil, damai dan dinamis, serta kondisi alam yang bersih, elok dan edi.

SEMBADA, berfungsi sebagai wahana untuk mencapai kondisi Sleman yang Sejahtera, Lestari, dan Mandiri. Sejahtera dimaksudkan sebagai suatu kondisi wilayah dan masyarakat yang terpenuhi kebutuhan lahiriah, batiniah, dunia, dan akhirat. Lestari dimaksudkan tumbuh berkembang terus menerus, berkelanjutan dan berkesinambungan, mampu mengikuti perubahan keadaan sesuai dengan perkembangan. Mandiri dimaksudkan berdiri di atas kemampuan sendiri, bebas dari sifat ketergantungan, tetapi tetap memiliki keterikatan dengan lingkungan.

Dengan demikian, secara keseluruhan SEMBADA berfungsi sebagai wahana untuk mewujudkan kondisi wilayah dan masyarakat yang terpenuhi kebutuhan lahiriah, batiniah, dunia, dan akhirat, tumbuh berkembang terus menerus, berkelanjutan dan berkesinambungan, mampu mengikuti perubahan keadaan sesuai dengan perkembangan, berdiri di atas kemampuan sendiri, bebas dari sifat ketergantungan, tetapi tetap memiliki keterikatan dengan lingkungan.

Filosofi pembangunan daerah Kabupaten Sleman tersebut menjadi dasar dalam menetapkan visi dan misi pembangunan daerah Kabupaten Sleman. Visi dan Misi selanjutnya dicantumkan dalam dokumen RPJPD dan RPJMD.

Visi dan misi dalam dokumen rancangan Rencana Pembangunan Jangka Panjang Daerah (RPJPD) Kabupaten Sleman Tahun 2025-2045 yang pada saat dokumen RKPD ini sedang disusun adalah “Sleman yang Maju, Sejahtera, Berbudaya dan Berkelanjutan”. Visi daerah Kabupaten Sleman ini diterjemahkan ke dalam 5 (lima) misi yaitu:

Misi 1 : Memantapkan Tata Kelola Pemerintahan yang Tangkas, Inovatif, dan Akuntabel

Misi 2 : Mewujudkan Sumber Daya Manusia yang Unggul

Misi 3 : Menguatkan sosial budaya masyarakat yang Berbudi Luhur dan Saling Menghargai

Misi 4 : Mewujudkan pemerataan kesejahteraan

Misi 5 : Mewujudkan Sarana dan Prasarana yang Berkualitas, Merata, Ramah Lingkungan, dan Berkesinambungan

Pada Rencana Pembangunan Jangka Menengah Daerah (RPJMD) Kabupaten Sleman Tahun 2021-2026 memuat visi yang merupakan cita-cita yang ingin dicapai, yaitu **"Terwujudnya Sleman sebagai Rumah Bersama yang Cerdas, Sejahtera, Berdaya Saing, Menghargai Perbedaan dan Memiliki Jiwa Gotong Royong".**

Makna dari visi tersebut adalah:

Rumah Bersama : Rumah Bersama memiliki makna filosofis penting dimana Sleman menjadi rumah bagi semua elemen masyarakat dengan berbagai latar belakang agama, etnik dan budaya.

Cerdas : Pemerintah dan masyarakatnya dapat memecahkan setiap masalah yang timbul dengan mengoptimalkan segala sumberdaya yang dimiliki dan mampu dalam pengembangan dan pengelolaan berbagai sumber daya untuk digunakan secara efektif dan efisien dengan memanfaatkan teknologi informasi dan komunikasi sehingga dapat memaksimalkan pelayanan publik serta mendukung pembangunan yang berkelanjutan, yang meliputi 6 elemen yaitu: S*mart Governance, Smart Branding, Smart Economy, Smart Society, Smart Living, Smart Environment.*

Sejahtera : Terciptanya masyarakat yang adil makmur ditandai dengan derajat pendidikan dan kesehatan serta kondisi ekonomi masyarakat yang lebih baik.

Berdaya Saing : Masyarakat yang memilki keunggulan kompetitif untuk menghadapi persaingan di masa datang.

Menghargai Perbedaan	:	Masyarakat memiliki sikap saling menghargai, saling menghormati perbedaan dan keberagaman, tanpa ada diskriminasi terhadap kelompok atau golongan yang berbeda.
Memiliki Jiwa Gotong Royong	:	Masyarakat yang memiliki rasa kekeluargaan, tolong-menolong dan bekerja sama dengan sukarela untuk mencapai tujuan yang diinginkan.

Visi yang tertuang dalam Rencana Pembangunan Jangka Menengah Daerah (RPJMD) Kabupaten Sleman Tahun 2021-2026 ini dijabarkan lebih lanjut ke dalam misi yang menjadi tanggung jawab seluruh lapisan masyarakat Kabupaten Sleman. Misi ini disusun untuk memperjelas jalan atau langkah yang akan dilakukan dalam rangka mencapai perwujudan visi. Misi yang digariskan untuk pengembangan Kabupaten Sleman selama 5 tahun ke depan adalah sebagai berikut:

Misi 1 : **Menciptakan tata kelola pemerintahan yang baik dengan dukungan teknologi untuk meningkatkan kualitas pelayanan kepada masyarakat.**

Misi ini dimaksudkan untuk mewujudkan tata kelola pemerintahan yang efektif dilakukan dengan mengembangkan pemanfaatan teknologi informasi yang terintegrasi yang dilakukan secara bertahap dan berkelanjutan sehingga kualitas pelayanan kepada masyarakat meningkat.

Misi 2 : **Meningkatkan kualitas sumber daya manusia melalui pelayanan pendidikan dan kesehatan yang berkualitas dan terjangkau**.

Misi ini dimaksudkan untuk mewujudkan peningkatan kualitas sumber daya manusia yang berdaya saing melalui peningkatan kualitas pelayanan pendidikan dan kesehatan yang terjangkau.

Misi 3 : **Membangun perekonomian yang kreatif dan inovatif untuk meningkatkan kesejahteraan.**

Misi ini dimaksudkan untuk meningkatkan kesejahteraan masyarakat melalui pembangunan ekonomi yang

mengedepankan kreativitas, pengetahuan, dan ide sebagai faktor utama dalam produksi.

Misi 4 : **Meningkatkan ketahanan masyarakat dalam menghadapi berbagai macam ancaman dan bencana.**

Misi ini dimaksudkan untuk meningkatkan kemampuan masyarakat untuk mengatasi dan beradaptasi dengan tekanan seperti perubahan lingkungan, sosial, politik, atau ekonomi.

Misi 5 : **Membangun sarana dan prasarana yang memadai untuk mendukung terwujudnya kabupaten cerdas.**

Misi ini dimaksudkan untuk mewujudkan peningkatan kualitas prasarana dan sarana wilayah yang terintegrasi dan lingkungan hidup yang berkelanjutan.

Misi 6 : **Menguatkan budaya masyarakat yang saling menghargai dan jiwa gotong royong.**

Misi ini dimaksudkan untuk memperkuat budaya masyarakat Sleman berupa prinsip hidup yang dilandasi sikap saling menghormati perbedaan dan keberagaman serta jiwa gotong royong.

4.1 Tujuan dan Sasaran Pembangunan

Dalam rangka mewujudkan perencanaan pembangunan yang fokus dan berkesinambungan, visi dan misi dijabarkan dalam tujuan dan sasaran pembangunan daerah. Selanjutnya tujuan dan sasaran pembangunan daerah, dijabarkan dalam pelaksanaan tahunannya melalui indikator kinerja daerah beserta targetnya sebagaimana tabel berikut:

Tabel 4. 1
Visi, Misi, Tujuan, dan Sasaran Pembangunan Kabupaten Sleman

Visi	Misi	Tujuan	Indikator Tujuan	Target 2025 (RPJMD)	Target 2025 (Perbaikan)	Sasaran	Indikator Sasaran
Terwujudnya Sleman sebagai rumah bersama yang cerdas, sejahtera, berdaya saing, menghargai perbedaan dan memiliki jiwa gotong royong	Misi 1: Menciptakan tata kelola pemerintahan yang baik dengan dukungan teknologi untuk meningkatkan kualitas pelayanan kepada masyarakat	Terwujudnya tata kelola pemerintahan daerah yang baik dan pelayanan publik yang berkualitas	Indeks reformasi birokrasi	77,16	80,92	Terwujudnya pengelolaan keuangan yang akuntabel	Indeks pengelolaan keuangan daerah
						Meningkatnya kualitas penyelenggaraan pemerintahan daerah	Status kinerja penyelenggaraan pemerintahan daerah
		Meningkatnya kualitas pelayanan publik	Indeks kepuasan masyarakat	82,48	84,78	Meningkatnya akuntabilitas kinerja pemerintah daerah	Predikat Akuntabilitas Kinerja Instansi Pemerintah
						Meningkatnya kualitas infrastruktur teknologi informasi dan komunikasi dalam pelayanan publik	Persentase ketersediaan infrastruktur sistem pemerintahan berbasis elektronik (SPBE)
		Terwujudnya tata kelola pemerintahan kalurahan yang mandiri dan berkelanjutan	Indeks desa membangun kategori desa mandiri	47	66	Terwujudnya tata kelola pemerintahan Kalurahan yang mandiri dan berkelanjutan	Indeks desa membangun kategori desa mandiri
	Misi 2 : Meningkatkan kualitas sumber daya manusia melalui pelayanan pendidikan	Terwujudnya kualitas sumber daya manusia yang berdaya saing	Indeks pembangunan manusia (IPM)	84,84 – 84,98	85 - 85,34	Meningkatnya kualitas pendidikan masyarakat	Angka rata-rata lama sekolah dan harapan lama sekolah
						Meningkatnya kualitas kesehatan masyarakat	Angka harapan hidup (AHH)

Visi	Misi	Tujuan	Indikator Tujuan	Target 2025 (RPJMD)	Target 2025 (Perbaikan)	Sasaran	Indikator Sasaran
	dan kesehatan yang berkualitas dan terjangkau		Indeks pembangunan olahraga	0,40	0,425	Meningkatnya kualitas olahraga masyarakat	Indeks pembangunan olahraga
						Meningkatnya partisipasi pemuda dalam pembangunan	Persentase organisasi kepemudaan dan organisasi sosial kemasyarakatan yang aktif
	Misi 3: Membangun perekonomian yang kreatif dan inovatif untuk meningkatkan kesejahteraan	Meningkatnya pertumbuhan ekonomi daerah	Pertumbuhan ekonomi	5,02 – 5,96	5,10 – 5,96	Meningkatnya kesejahteraan petani	Nilai Tukar Petani
						Meningkatnya produksi sektor industri dan perdagangan	Persentase pertumbuhan nilai produksi industri
							Nilai ekspor
							Persentase sarana dan prasarana perdagangan tradisional dikelola dengan baik
						Terjaganya stabilitas harga	Persentase koefisien variasi harga antar waktu
						Meningkatnya daya saing sektor pariwisata	Pembelanjaan wisatawan mancanegara Pembelanjaan wisatawan nusantara

Visi	Misi	Tujuan	Indikator Tujuan	Target 2025 (RPJMD)	Target 2025 (Perbaikan)	Sasaran	Indikator Sasaran
						Meningkatnya nilai investasi	Nilai investasi
		Menurunnya ketimpangan pendapatan	Indeks gini	0,426	0,426	Menurunnya kemiskinan	Persentase penduduk miskin
							Persentase keluarga miskin
						Berkembangnya usaha mikro, kecil, menengah dan koperasi	Rasio pelaku usaha mikro
							Rasio Keanggotaan Koperasi
		Menurunnya angka pengangguran	Tingkat pengangguran terbuka	5,75	4,43	Meningkatnya kesempatan kerja	Tingkat kesempatan kerja (TKK)
		Meningkatnya pengembangan ekonomi kreatif berbasis sub sektor	Cakupan pembinaan ekonomi kreatif berbasis sub sektor	29,41	41,18	Meningkatnya kapasitas SDM dan ruang ekonomi kreatif	Cakupan peningkatan kapasitas SDM pelaku pariwisata dan ekonomi kreatif
							Persentase cakupan ruang publik dan destinasi wisata yang dimanfaatkan sebagai ruang kreatif
		Meningkatnya pengembangan inovasi daerah	Persentase inovasi yang diimplementasikan	93	100	Meningkatnya perlindungan terhadap inovasi daerah	Persentase inovasi daerah yang telah ditetapkan dengan keputusan dan atau peraturan lainnya

Visi	Misi	Tujuan	Indikator Tujuan	Target 2025 (RPJMD)	Target 2025 (Perbaikan)	Sasaran	Indikator Sasaran
	Misi 4: Meningkatkan ketahanan masyarakat dalam menghadapi berbagai macam ancaman dan bencana	Terwujudnya ketahanan daerah	Indeks ketahanan keluarga	3,20	3,27	Terwujudnya ketahanan keluarga	Indeks ketahanan keluarga
			Cakupan pengendalian gangguan ketentraman, ketertiban, penegakan perda, dan peningkatan kapasitas perlindungan masyarakat	61,30	73,33	Terwujudnya ketenteraman dan ketertiban masyara-kat	Cakupan pengendalian gangguan ketentraman, ketertiban, penegakan perda, dan peningkatan kapasitas perlindungan masyarakat
		Terwujudnya masyarakat Tangguh bencana	Indeks risiko bencana	73,77	73,77	Terwujudnya masyarakat tangguh bencana	Indeks risiko bencana
	Misi 5: Membangun sarana dan prasarana yang memadai untuk mendukung terwujudnya kabupaten cerdas	Terwujudnya peningkatan kualitas prasarana dan sarana wilayah yang terintegrasi dan lingkungan hidup yang berkelanjutan	Persentase cakupan infrastruktur pelayanan dasar dan pendukung pengembangan ekonomi	64,65	78,5	Terwujudnya infrastruktur pelayanan dasar yang memadai	Persentase cakupan infrastruktur pelayanan dasar
						Terwujudnya infrastruktur yang mendukung pengembangan ekonomi dalam kondisi baik	Cakupan pembangunan prasarana dan sarana wilayah kondisi mantap yang mendukung pengembangan ekonomi

Visi	Misi	Tujuan	Indikator Tujuan	Target 2025 (RPJMD)	Target 2025 (Perbaikan)	Sasaran	Indikator Sasaran
			Indeks kualitas lingkungan hidup (IKLH)	58,70	66,96	Meningkatnya kualitas air, udara dan lahan	Indeks Kualitas Air
							Indeks Kualitas Udara
							Indeks Kualitas Lahan
			Indeks kinerja lalu lintas dan angkutan jalan	0,62	0,63	Meningkatnya kualitas kinerja lalu lintas dan angkutan jalan	Indeks kinerja lalu lintas dan angkutan jalan
		Meningkatnya kemampuan literasi masyarakat	Tingkat literasi masyarakat	54,05	54,05	Meningkatnya minat baca masyarakat	Tingkat kegemaran membaca masyarakat
		Terwujudnya keserasian pembangunan antar sektor dalam rangka pembangunan berkelanjutan	Persentase kesesuaian pemanfaatan ruang	90	90	Terwujudnya keserasian pembangunan antar sektor dalam rangka pembangunan berkelanjutan	Persentase kesesuaian pemanfaatan ruang
	Misi 6: Menguatkan budaya masyarakat yang saling menghargai dan jiwa gotong royong	Meningkatnya pelestarian warisan budaya	Persentase pelestarian warisan budaya	45,71	50,5	Meningkatnya pelestarian obyek pemajuan kebudayaan dan cagar budaya	Jumlah pelestarian rincian obyek pemajuan kebudayaan dan cagar budaya
		Menguatkan sikap saling menghargai di lingkungan masyarakat dan keluarga yang sadar gender	Indeks pembangunan gender	96,23	96,36	Meningkatnya perlindungan terhadap perempuan dan anak	Prevalensi kekerasan terhadap perempuan yang tertangani
							Persentase anak korban kekerasan yang tertangani
		Meniadakan konflik sosial	Angka kejadian konflik sosial	0	0	Meniadakan konflik sosial	Angka kejadian konflik sosial

4.2 Tema dan Prioritas Pembangunan

Perencanaan pembangunan daerah kabupaten tidak dapat terlepas dari arah dan kebijakan perencanaan pembangunan nasional dan provinsi. Maka dari itu perencanaan pembangunan daerah Kabupaten Sleman menjabarkan pelaksanaan pembangunan nasional dan provinsi.

Rencana Kerja Pemerintah (RKP) Tahun 2025 merupakan RKP tahun pertama dari pelaksanaan RPJMN Tahun 2025-2030. Dalam rangka menjaga kesinambungan perencanaan pusat dan daerah, Pemerintah Pusat menyampaikan arah pembangunan Nasional yang dituangkan dalam tema RKP Tahun 2025 yaitu '**Akselerasi Pertumbuhan Ekonomi yang Inklusif dan Berkelanjutan'**. Pemerintah Daerah Daerah Istimewa Yogyakarta juga menyusun Tema dan Prioritas Pembangunan DIY Tahun 2025. Adapun tema pembangunan DIY Tahun 2025 yaitu "**Pengembangan Sektor Unggulan yang Kreatif dan Inovatif Menuju Pertumbuhan Ekonomi Inklusif**".

Dengan berpedoman pada arah pembangunan berdasarkan rancangan RPJPD Kabupaten Sleman Tahun 2025-2045, RPJMD Kabupaten Sleman Tahun 2021-2026, evaluasi pelaksanaan RKPD tahun 2023, RKP Tahun 2025, RKPD DIY Tahun 2025, permasalahan di Kabupaten Sleman, kerangka ekonomi daerah dan pendanaan, maka tema pembangunan Kabupaten Sleman Tahun 2025 adalah "**Peningkatan Produktivitas dan Daya Saing untuk Kesejahteraan yang Merata**".

Komponen tema pembangunan tersebut dapat dijabarkan sebagai berikut:

1. Peningkatan Produktivitas

   Merupakan upaya yang dilakukan untuk meningkatkan produktifitas sumberdaya yang ada baik sumber daya alam, sumber daya manusia dan produktivitas modal dalam menghasilkan produk barang dan jasa yang unggul dalam persaingan. Upaya peningkatan produktivitas antara lain dengan cara mendorong teknologi di bidang pertanian, meningkatkan kapasitas masyarakat dalam memanfaatkan teknologi untuk

meningkatkan pendapatan, menjaga kesehatan, meningkatkan sumber daya kreatif, dan meningkatkan nilai investasi.

2. Daya Saing

   Kabupaten Sleman perlu mempersiapkan diri untuk memiliki daya saing yang handal. Untuk mewujudkan hal tersebut, diperlukan strategi yang tepat melalui promosi, penyediaan infrastruktur yang memadai, sumber daya yang berkualitas, manajemen pengelolaan daerah yang efektif, optimalisasi pasar yang akan memperkuat daya beli masyarakat dan peningkatan daya tarik daerah. Hal-hal yang perlu diperhatikan dalam mencapai tujuan menjadi Kabupaten yang mempunyai daya Saing selain Komitmen dari Kepala Daerah antara lain; Pengurangan Ketimpangan Ekonomi dan Perluasan Kesempatan Kerja, Pengembangan Pariwisata, Pengembangan Perdagangan dan Jasa, dan pemberdayaan.

3. Kesejahteraan yang Merata

   Pemerataan ekonomi dengan menggerakkan ekonomi produktif rakyat akan terus ditingkatkan melalui pemberdayaan UMKM dengan meningkatkan akses permodalan UMKM terbukti dapat bertahan dalam krisis, dan dapat menjadi solusi terhadap penyerapan tenaga kerja sekaligus menjadi katalisator pemerataan kesejahteraan rakyat. Pemerataan kesejahteraan rakyat perlu dipercepat dengan memperhatikan pertumbuhan lapangan kerja dan penyerapannya, akses rakyat untuk mendapatkan kesempatan kerja secara paralel harus diikuti dengan upaya meningkatkan ketrampilannya agar dapat bersaing di pasar bebas.

   Masifnya pembangunan infrastruktur diharapkan akan mengakselerasi kegiatan ekonomi rakyat, memperlancar pertukaran barang dan jasa antar provinsi, antar pulau, dan antar wilayah. Potensi ekonomi daerah tergali dan berkembang. Bergeraknya roda perekonomian ini bakal menciptakan lapangan kerja, meningkatkan pendapatan, dan mengurangi kesenjangan.

Berdasarkan hasil evaluasi pelaksanaan RKPD Tahun 2023, capaian kinerja yang direncanakan dalam RPJMD, identifikasi permasalahan dan isu strategis, baik daerah maupun nasional, serta

kerangka ekonomi daerah dan pendanaan, Pemerintah Kabupaten Sleman menetapkan 8 (delapan) prioritas pembangunan untuk mencapai sasaran pembangunan Kabupaten Sleman tersebut yaitu:

1. Meningkatkan Produktivitas Ekonomi
2. Meningkatkan Kualitas Kesehatan
3. Meningkatkan Kualitas Pendidikan
4. Memperkuat Nilai Budaya
5. Mengurangi Kemiskinan
6. Memperkuat Infrastruktur untuk Mengurangi Ketimpangan Wilayah
7. Meningkatkan Kualitas Pelayanan Publik
8. Meningkatkan Kualitas Lingkungan Hidup

Adapun keselarasan antara agenda pembangunan Nasional, prioritas DIY dan prioritas Sleman adalah sebagai berikut:

Tabel 4. 2

Keselarasan Prioritas, Sasaran dan Indikator Sasaran

No	Prioritas Nasional	Prioritas DIY	Sasaran DIY	Prioritas Sleman	Sasaran Sleman
1	PN 1: Memperkokoh Ideologi Pancasila, Demokrasi, dan Hak Asasi Manusia	PD 5: Penguatan Good Governance Pada Berbagai Tingkatan	Meningkatnya good governance	PD 4: Memperkuat Nilai Budaya	Meniadakan konflik sosial
2	PN 2: Memantapkan Sistem Pertahanan Keamanan Negara dan Mendorong Kemandirian Bangsa melalui Swasembada Pangan, Energi, Air, Ekonomi Syariah, Ekonomi Digital, Ekonomi Hijau, dan Ekonomi Biru	PD 6: Menciptakan Lingkungan Hidup yang Lebih Baik, Aman dan Tenteram	Terwujudnya kesesuaian pemanfaatan ruang	PD 8: Meningkatkan Kualitas Lingkungan Hidup	Meningkatnya kualitas air, udara dan lahan
					Terwujudnya keserasian pembangunan antar sektor dalam rangka pembangunan berkelanjutan
			Menurunnya risiko bencana		Terwujudnya masyarakat tangguh bencana
3	PN 3: Melanjutkan Pengembangan Infrastruktur dan Meningkatkan Lapangan Kerja yang Berkualitas, Mendorong Kewirausahaan,	PD 2: Pengembangan Kehidupan Ekonomi yang Layak	Penghidupan ekonomi yang layak	PD 1: Meningkatkan produktivitas ekonomi	Meningkatnya kesejahteraan petani Terjaganya stabilitas harga

No	Prioritas Nasional	Prioritas DIY	Sasaran DIY	Prioritas Sleman	Sasaran Sleman
	Mengembangkan Industri Kreatif serta Mengembangkan Agromaritim Industri di Sentra Produksi Melalui Peran Aktif Koperasi				Meningkatnya daya saing sektor pariwisata
					Meningkatnya nilai investasi
					Meningkatnya kesempatan kerja
					Meningkatnya kapasitas SDM dan ruang ekonomi kreatif
					Terwujudnya infrastruktur yang mendukung pengembangan ekonomi dalam kondisi baik
					Meningkatnya kualitas kinerja lalu lintas dan angkutan jalan
4	PN 4: Memperkuat Pembangunan Sumber Daya Manusia (SDM), Sains, Teknologi, Pendidikan, Kesehatan, Prestasi Olahraga, Kesetaraan Gender, serta Penguatan Peran Perempuan, Pemuda (Generasi Milenial dan Generasi Z), dan Penyandang Disabilitas	PD 3: Peningkatan Kualitas SDM Yogyakarta	Kulitas SDM Yogyakarta yang dapat diandalkan	PD 2: Meningkatkan Kualitas Kesehatan	Meningkatnya kualitas kesehatan masyarakat
					Meningkatnya kualitas olahraga masyarakat
				PD 3: Meningkatkan Kualitas Pendidikan	Meningkatnya kualitas pendidikan masyarakat
					Meningkatnya partisipasi pemuda dalam pembangunan
					Meningkatnya minat baca masyarakat
				PD 4: Memperkuat Nilai Budaya	Meningkatnya pelestarian obyek pemajuan kebudayaan dan cagar budaya
					Terwujudnya ketahanan keluarga
					Meningkatnya perlindungan terhadap perempuan dan anak
5	PN 5: Melanjutkan Hilirisasi dan Mengembangkan Industri Berbasis Sumber Daya	PD 2: Pengembangan kehidupan ekonomi yang layak	Penghidupan ekonomi yang layak	PD 1: Meningkatkan produktivitas ekonomi	Meningkatnya produksi sektor industri dan perdagangan

No	Prioritas Nasional	Prioritas DIY	Sasaran DIY	Prioritas Sleman	Sasaran Sleman
	Alam untuk Meningkatkan Nilai Tambah di Dalam Negeri				
6	PN 6: Membangun dari Desa dan dari Bawah untuk Pertumbuhan Ekonomi, Pemerataan Ekonomi, dan Pemberantasan Kemiskinan	PD 1: Penurunan tingkat kemiskinan	Semakin kecilnya tingkat kemiskinan	PD 5: Mengurangi Kemiskinan	Menurunnya kemiskinan
					Berkembangnya usaha mikro, kecil, menengah, dan koperasi
		PD 4: Penurunan ketimpangan (antar kelas sosial, antar wilayah)	Meningkatnya kapasitas ekonomi pada kawasan belum maju	PD 6: Memperkuat Infrastruktur untuk Mengurangi Ketimpangan Wilayah	Terwujudnya infrastruktur pelayanan dasar yang memadai
7	Memperkuat Reformasi Politik, Hukum, dan Birokrasi, serta Memperkuat Pencegahan dan Pemberantasan Korupsi, Narkoba, Judi, dan Penyelundupan	PD 5: Penguatan *good governance* pada berbagai tingkatan	Meningkatnya good Governance	PD 7: Meningkatkan Kualitas Pelayanan Publik	Terwujudnya Pengelolaan keuangan yang akuntabel
					Meningkatnya kualitas penyelenggaraan pemerintahan daerah
					Meningkatnya akuntabilitas kinerja pemerintah daerah
					Meningkatnya kualitas infrastruktur teknologi informasi dan komunikasi dalam pelayanan publik
					Terwujudnya tata kelola pemerintahan Kalurahan yang mandiri dan berkelanjutan
					Meningkatnya perlindungan terhadap inovasi daerah
8	PN 8: Memperkuat Penyelarasan Kehidupan yang Harmonis dengan Lingkungan, Alam dan Budaya, serta Peningkatan Toleransi	PD 5: Penguatan Good Governance Pada Berbagai Tingkatan	Meningkatnya good governance	PD 4: Memperkuat Nilai Budaya	Terwujudnya ketenteraman dan ketertiban masyarakat

No	Prioritas Nasional	Prioritas DIY	Sasaran DIY	Prioritas Sleman	Sasaran Sleman
	Antarumat Beragama untuk Mencapai Masyarakat yang Adil dan Makmur				

Adapun prioritas daerah, sasaran daerah, indikator sasaran, dan target dijabarkan sebagaimana Tabel 4.3 berikut.

Tabel 4. 3

Prioritas dan Sasaran Daerah Tahun 2025

No	Prioritas Sleman	Sasaran Sleman	Indikator Sasaran Sleman	Satuan	Target (RPJMD)	Target (Perbaikan)
1	Meningkatkan produktivitas ekonomi	Meningkatnya kesejahteraan petani	Nilai Tukar Petani	nilai	113,33	108,93
		Meningkatnya produksi sektor industri dan perdagangan	Persentase pertumbuhan nilai produksi industri	%	2,50	2,8
			Nilai ekspor	US $	52.248.000	70.143.000
			Persentase sarana dan prasarana perdagangan tradisional di kelola dengan baik	%	18,60	18,6
		Terjaganya stabilitas harga	Persentase koefisien variasi harga antar waktu	%	≤ 5	≤ 5
		Meningkatnya daya saing sektor pariwisata	Pembelanjaan wisatawan Mancanegara	US$	550	550
			Pembelanjaan wisatawan Nusantara	Rp	1.750.000	1.750.000
		Meningkatnya nilai investasi	Nilai investasi	Rp (Milyar)	710	1300
		Meningkatnya kesempatan kerja	Tingkat kesempatan kerja	%	94,25	95,57
		Meningkatnya kapasitas SDM dan ruang ekonomi kreatif	Cakupan peningkatan kapasitas SDM pelaku pariwisata dan ekonomi kreatif	%	37,77	37,8
			Persentase cakupan ruang publik dan destinasi wisata yang dimanfaatkan sebagai ruang kreatif	%	27	30

No	Prioritas Sleman	Sasaran Sleman	Indikator Sasaran Sleman	Satuan	Target (RPJMD)	Target (Perbaikan)
		Terwujudnya infrastruktur yan mendukung pengembangan ekonomi dalam kondisi baik	Cakupan pembangunan prasarana dan sarana wilayah kondisi mantab yang mendukung pengembangan ekonomi	%	68,19	83
		Meningkatnya kualitas kinerja lalu lintas dan angkutan jalan	Indeks kinerja lalu lintas dan angkutan jalan	indeks	0,62	0,63
2	Meningkatkan Kualitas Kesehatan	Meningkatnya kualitas kesehatan masyarakat	Angka harapan hidup (AHH)	tahun	74,91	75,45
		Meningkatnya kualitas olahraga masyarakat	Indeks Pembangunan Olahraga	indeks	0,40	0,425
3	Meningkatkan Kualitas Pendidikan	Meningkatnya kualitas pendidikan masyarakat	Angka Rata-rata Lama Sekolah dan	Tahun	10,96	11,02
			Harapan Lama Sekolah	Tahun	16,83	16,83
		Meningkatnya partisipasi pemuda dalam pembangunan	Persentase organisasi kepemudaan dan organisasi sosial kemasyarakatan yang aktif	%	93,53	98,67
		Meningkatnya minat baca masyarakat	Tingkat kegemaran membaca masyarakat	%	49	59
4	Memperkuat Nilai Budaya	Meningkatnya pelestarian Objek Pemajuan Kebudayaan dan Cagar Budaya	Jumlah pelestarian rincian objek pemajuan kebudayaan dan cagar budaya	Rincian obyek	54	183
		Terwujudnya ketahanan keluarga	Indeks ketahanan keluarga	indeks	3,20	3,27
		Meningkatnya perlindungan terhadap perempuan dan anak	Prevalensi kekerasan terhadap perempuan yang tertangani	%	100	100
			Persentase anak korban kekerasan yang tertangani	%	100	100
		Meniadakan konflik sosial	Angka kejadian konflik sosial	Kejadian	0	0
		Terwujudnya ketenteraman dan ketertiban masyarakat	Cakupan pengendalian gangguan ketentraman, ketertiban, penegakan perda,	%	61,30	73,33

No	Prioritas Sleman	Sasaran Sleman	Indikator Sasaran Sleman	Satuan	Target (RPJMD)	Target (Perbaikan)
			dan peningkatan kapasitas perlindungan masyarakat			
5	Mengurangi Kemiskinan	Menurunnya kemiskinan	Persentase penduduk miskin	%	6,79-6,98	6,79-6,98
			Persentase keluarga miskin	%	7,65	7,65
		Berkembangnya usaha mikro, kecil, menegah dan koperasi	Rasio pelaku usaha mikro	%	11	15
			Rasio keanggotaan koperasi	%	1,1	22,53
6	Memperkuat Infrastruktur untuk Mengurangi Ketimpangan Wilayah	Terwujudnya infrastruktur pelayanan dasar yang memadai	Persentase cakupan infrastruktur pelayanan dasar	%	61,11	74
7	Meningkatkan Kualitas Pelayanan Publik	Terwujudnya Pengelolaan keuangan yang akuntabel	Indeks pengelolaan keuangan daerah	Indeks	B	A
		Meningkatnya kualitas penyelenggaraan pemerintahan daerah	Status Kinerja Penyelenggaraan pemerintahan daerah	skor	Sangat Tinggi (4,2200)	Sangat Tinggi (4,2200)
		Meningkatnya akuntabilitas kinerja pemerintah daerah	Predikat akuntabilitas kinerja instansi pemerintah	predikat	A (81,82)	A (82,85)
		Meningkatnya kualitas infrastruktur teknologi informasi dan komunikasi dalam pelayanan publik	Persentase ketersediaan infrastruktur sistem pemerintahan berbasis elektronik (SPBE)	%	90	90
		Terwujudnya tata kelola pemerintahan kalurahan yang mandiri dan berkelanjutan	Indeks Desa Membangun kategori desa mandiri	desa mandiri	47	66
		Meningkatnya perlindungan terhadap inovasi daerah	Persentase inovasi yang telah ditetapkan dengan keputusan dan atau peraturan lainnya	%	61	100
8	Meningkatkan Kualitas Lingkungan Hidup	Meningkatnya kualitas air, udara dan lahan	Indeks kualitas Air	indeks	45,00	75,23
			Indeks Kualitas Udara	indeks	86,66	71,09

No	Prioritas Sleman	Sasaran Sleman	Indikator Sasaran Sleman	Satuan	Target (RPJMD)	Target (Perbaikan)
			Indeks Kualitas Lahan	indeks	30,52	45,115
		Terwujudnya keserasian pembangunan antar sektor dalam rangka pembangunan berkelanjutan	Persentase kesesuaian pemanfaatan ruang	%	90	90
		Terwujudnya masyarakat tangguh bencana	Indeks risiko bencana	indeks	73,77	73,77

Sinkronisasi indikator sasaran daerah Kabupaten Sleman dan Pemerintah Daerah Daerah Istimewa Yogyakarta sebagai berikut:

Tabel 4. 4

Sinkronisasi Indikator Sasaran Daerah Tahun 2025

No	Indikator Sasaran Sleman	Satuan	Target (RPJMD)	Target (Perbaikan)	Indikator Sasaran DIY	Satuan	Target
1	Nilai Tukar Petani	%	113,33	108,93	Angka pertumbuhan ekonomi/ PDRB	%	5,3-5,8
	Persentase pertumbuhan nilai produksi industri	%	2,50	2,8			
	Nilai ekspor	US$	52.248.000	70.143.000			
	Persentase sarana dan prasarana perdagangan tradisional di kelola dengan baik	%	18,60	18,6	Pendapatan per Kapita	(Rp Juta)	31,51
	Persentase koefisien variasi harga antar waktu	%	≤ 5	≤ 5	Inflasi	%	2 - 4
	Pembelanjaan wisatawan mancanegara	US$	550	550			
	Pembelanjaan wisatawan nusantara	Rp	1.750.000	1.750.000			
	Nilai investasi	Rp (Milyar)	710	1300			
	Tingkat kesempatan kerja	%	94,25	95,47	Tingkat Pengangguran Terbuka	%	3,26 - 3,56
	Cakupan peningkatan kapasitas SDM pelaku pariwisata dan ekonomi kreatif	%	37,77	37,8			
	Persentase cakupan ruang publik dan destinasi wisata yang dimanfaatkan sebagai ruang kreatif	%	27	30			

No	Indikator Sasaran Sleman	Satuan	Target (RPJMD)	Target (Perbaikan)	Indikator Sasaran DIY	Satuan	Target
	Cakupan pembangunan prasarana dan sarana wilayah kondisi mantap yang mendukung pengembangan ekonomi	%	68,19	83			
	Indeks kinerja lalu lintas dan angkutan jalan	indeks	0,62	0,63			
2	Angka harapan hidup (AHH)	tahun	74,91	75,45	Indeks Pembangunan Manusia	%	81,68
	Indeks Pembangunan Olahraga	indeks	0,40	0,425			
3	Angka Rata-rata Lama Sekolah dan	Tahun	10,96	11,02			
	Harapan Lama Sekolah	Tahun	16,83	16,83			
	Persentase organisasi kepemudaan dan organisasi sosial kemasyarakatan yang aktif	%	93,53	98,67			
	Tingkat kegemaran membaca masyarakat	%	49	59			
4	Jumlah pelestarian rincian obyek pemajuan kebudayaan dan cagar budaya	Rincian Obyek	54	183	Indeks Pembangunan Kebudayaan	%	74,98
	Indeks ketahanan keluarga	indeks	3,20	3,27			
	Prevalensi kekerasan terhadap perempuan yang tertangani	%	100	100			
	Persentase anak korban kekerasan yang tertangani	%	100	100			
	Cakupan pengendalian gangguan ketentraman, ketertiban, penegakan perda, dan peningkatan kapasitas perlindungan masyarakat	%	61,30	73,33			
	Angka kejadian konflik sosial	kejadian	0	0	Indeks Demokrasi Indonesia (IDI)	indeks	Tinggi
5	Persentase penduduk miskin	%	6,79 - 6,98	6,79-6,98	Angka Kemiskinan	%	9,66
	Persentase keluarga miskin	%	7,65	7,65			
	Rasio pelaku usaha mikro	%	11	15			
	Rasio Keanggotaan Koperasi	%	1,1	22,53			

No	Indikator Sasaran Sleman	Satuan	Target (RPJMD)	Target (Perbaikan)	Indikator Sasaran DIY	Satuan	Target
6	Persentase cakupan infrastruktur pelayanan dasar	%	61,11	74	Kontribusi PDRB Kawasan belum maju terhadap keseluruhan PDRB DIY	%	40,13
7	Indeks pengelolaan keuangan daerah	indeks	B	A	Opini BPK	predikat	WTP
	Status Kerja Penyelenggaraan pemerintahan daerah	skor	Sangat Tinggi (4,2200)	Sangat Tinggi (4,2200)			
	Predikat akuntabilitas kinerja instansi pemerintah	predikat	A (81,82)	A (82,85)	SAKIP	predikat	AA
	Persentase ketersediaan infrastruktur sistem pemerintahan berbasis elektronik (SPBE)	%	90	90			
	Indeks Desa Membangun kategori desa mandiri	Desa mandiri	47	66			
	Persentase inovasi yang telah ditetapkan dengan keputusan dan atau peraturan lainnya	%	61	100			
8	Indeks kualitas Air	indeks	45,00	75,23			
	Indeks Kualitas Udara	indeks	86,66	71,09			
	Indeks Kualitas Lahan	indeks	30,52	45,115			
	Persentase kesesuaian pemanfaatan ruang	%	90	90	Persentase kesesuaian pemanfaatan ruang	persen	83,74
	Indeks risiko bencana	indeks	73,77	73,77	Indeks Risiko Bencana Indonesia (IRBI) DIY	indeks	108,70

4.3. Keselarasan Sasaran Daerah dengan Sasaran Urusan Keistimewaan

Dengan berlakunya Undang-Undang Nomor 13 Tahun 2012 tentang Keistimewaan Daerah Istimewa Yogyakarta, maka DIY adalah daerah provinsi yang mempunyai keistimewaan dalam penyelenggaraan urusan pemerintahan dalam kerangka Negara Kesatuan Republik Indonesia. Implikasi keistimewaan ini salah satunya adalah adanya tambahan sumber pendanaan baru yaitu Dana Keistimewaan, yang dialokasikan juga ke kabupaten/kota di wilayah DIY dalam rangka penyelenggaraan urusan keistimewaan. Dana Keistimewaan adalah dana yang berasal dari Bagian Anggaran Bendahara Umum Negara yang dialokasikan untuk mendanai kewenangan istimewa dan merupakan belanja transfer pada bagian transfer lainnya.

Dalam rangka penyelenggaraan urusan, baik urusan pemerintah daerah sebagaimana diatur dalam Undang-Undang Nomor 23 Tahun 2014 maupun urusan keistimewaan harus selaras. Keselarasan dimaksud sebagaimana yang akan disajikan dalam tabel 4.5 setelah ditetapkan kesepakatan dalam Berita Acara Kegiatan Keistimewaan antara Pemerintah DIY dan Pemerintah Kabupaten Sleman Nomor 100.1.5.1/3065 tentang Urusan Kelembagaan, Nomor 100.1.5.1/3065 tentang Urusan Kebudayaan, Nomor 100.1.5.1/3065 tentang Urusan Pertanahan, serta Nomor 100.1.5.1/3065 tentang Urusan Tata Ruang.

Tabel 4. 5
Keselarasan Sasaran Urusan Keistimewaan dan Sasaran Daerah Tahun 2025

No	Sasaran Urusan Keistimewaan	Sasaran Daerah	Program	Kegiatan	Anggaran Yang Diusulkan (Rp)	Perangkat Daerah Pelaksana
1	Meningkatnya Aktivitas Perekonomian yang Berkelanjutan	Meningkatnya kualitas Lingkungan Hidup	Program Penyelenggaraan Keistimewaan Yogyakarta Urusan Tata Ruang	Pemanfaatan Ruang Satuan Ruang Strategis Kasultanan dan Kadipaten	1.000.000.000	Dinas Pertanahan dan Tata Ruang
2	Meningkatnya Pengelolaan dan pemanfaatan tanah Kasultanan, Kadipaten dan tanah desa	Meningkatnya kualitas Lingkungan Hidup	Program Penyelenggaraan Keistimewaan Yogyakarta Urusan Pertanahan	Pengelolaan Tanah Kasultanan dan Tanah Kadipaten	6.080.150.000	Dinas Pertanahan dan Tata Ruang
3	Meningkatnya Kapasitas Pengelolaan Keistimewaan	Meningkatnya kualitas Penyelenggaraan Pemerintah daerah	Penyelenggaraan Keistimewaan Urusan Kelembagaan dan Ketatalaksanaan	Penataan Kelembagaan dan Ketatalaksanaan Urusan Keistimewaan	141.500.000	Bagian Organisasi Setda Kab. Sleman
4	Meningkatnya Kapasitas Pengelolaan Keistimewaan	Meningkatnya kualitas Penyelenggaraan Pemerintah daerah	Penyelenggaraan Keistimewaan Urusan Kelembagaan dan Ketatalaksanaan	Peningkatan Budaya Pemerintahan	67.550.000	Bagian Organisasi Setda Kab. Sleman
5	Meningkatnya Kapasitas Pengelolaan Keistimewaan	Meningkatnya kualitas Penyelenggaraan Pemerintah daerah	Penyelenggaraan Keistimewaan Urusan Kelembagaan dan Ketatalaksanaan	Penataan Kelembagaan dan Ketatalaksanaan Urusan Keistimewaan	132.827.000	Bagian Hukum Setda Kab. Sleman

No	Sasaran Urusan Keistimewaan	Sasaran Daerah	Program	Kegiatan	Anggaran Yang Diusulkan (Rp)	Perangkat Daerah Pelaksana
6	Meningkatnya Kapasitas Pengelolaan Keistimewaan	Meningkatnya kualitas Penyelenggaraan Pemerintah daerah	Penyelenggaraan Keistimewaan Urusan Kelembagaan dan Ketatalaksanaan	Penataan Kelembagaan dan Ketatalaksanaan Urusan Keistimewaan	124.343.000	Dinas Pemberdayaan Masyarakat Kalurahan
7	Meningkatnya Kapasitas Pengelolaan Keistimewaan	Meningkatnya kualitas Penyelenggaraan Pemerintah daerah	Penyelenggaraan Keistimewaan Urusan Kelembagaan dan Ketatalaksanaan	Peningkatan Budaya Pemerintahan	271.679.600	Badan Kepegawaian, Pendidikan dan Pelatihan
8	Meningkatnya Kapasitas Pengelolaan Keistimewaan	Meningkatnya kualitas Penyelenggaraan Pemerintah daerah	Penyelenggaraan Keistimewaan Urusan Kelembagaan dan Ketatalaksanaan	Perencanaan dan Pengendalian Pelaksanaan Kegiatan Keistimewaan	550.196.000	Badan Perencanaan Pembangunan Daerah
9	Meningkatnya Kapasitas Pengelolaan Keistimewaan	Meningkatnya kualitas Penyelenggaraan Pemerintah daerah	Penyelenggaraan Keistimewaan Urusan Kelembagaan dan Ketatalaksanaan	Perencanaan dan Pengendalian Pelaksanaan Kegiatan Keistimewaan	81.149.000	BKAD
10	Meningkatnya Kapasitas Pengelolaan Keistimewaan	Meningkatnya kualitas Penyelenggaraan Pemerintah daerah	Penyelenggaraan Keistimewaan Urusan Kelembagaan dan Ketatalaksanaan	Penataan Kelembagaan dan Ketatalaksanaan Keistimewaan	680.000.000	17 Kapanewon
11	Terpelihara dan Berkembangnya Kebudayaan	Meningkatnya pelestarian warisan budaya	Program Penyelenggaraan Keistimewaan Urusan Kebudayaan	Sejarah, Bahasa, Sastra dan Permuseuman	490.550.000	Dinas Kebudayaan

No	Sasaran Urusan Keistimewaan	Sasaran Daerah	Program	Kegiatan	Anggaran Yang Diusulkan (Rp)	Perangkat Daerah Pelaksana
12	Terpelihara dan Berkembangnya Kebudayaan	Meningkatnya pelestarian warisan budaya	Program PenyelenggaraanKeistimewaan Urusan Kebudayaan	Sejarah, Bahasa, Sastra dan Permuseuman	1.160.000.000	Dinas Kebudayaan
13	Terpelihara dan Berkembangnya Kebudayaan	Meningkatnya pelestarian warisan budaya	Program Penyelenggaraan Keistimewaan Urusan Kebudayaan	Sejarah, Bahasa, Sastra dan Permuseuman	880.000.000	Dinas Kebudayaan
14	Terpelihara dan Berkembangnya Kebudayaan	Meningkatnya pelestarian warisan budaya	Program Penyelenggaraan Keistimewaan Urusan Kebudayaan	Pelestarian Cagar Budaya dan Warisan Budaya	1.535.890.000	Dinas Kebudayaan
15	Terpelihara dan Berkembangnya Kebudayaan	Meningkatnya pelestarian warisan budaya	Program Penyelenggaraan Keistimewaan Urusan Kebudayaan	Pelestarian Cagar Budaya dan Warisan Budaya	801.624.000	Dinas Kebudayaan
16	Terpelihara dan Berkembangnya Kebudayaan	Meningkatnya pelestarian warisan budaya	Program Penyelenggaraan Keistimewaan Urusan Kebudayaan	Sarana Prasarana Keistimewaan Urusan Kebudayaan	2.675.150.000	Dinas Kebudayaan
17	Terpelihara dan Berkembangnya Kebudayaan	Meningkatnya pelestarian warisan budaya	Program Penyelenggaraan Keistimewaan Urusan Kebudayaan	Adat Seni, Tradisi dan Lembaga Budaya	990.870.000	Dinas Kebudayaan
18	Terpelihara dan Berkembangnya Kebudayaan	Meningkatnya pelestarian warisan budaya	Program Penyelenggaraan Keistimewaan Urusan Kebudayaan	Adat Seni, Tradisi dan Lembaga Budaya	430.600.000	Dinas Kebudayaan
19	Terpelihara dan Berkembangnya Kebudayaan	Meningkatnya pelestarian warisan budaya	Program Penyelenggaraan Keistimewaan Urusan Kebudayaan	Adat Seni, Tradisi dan Lembaga Budaya	990.145.000	Dinas Kebudayaan

No	Sasaran Urusan Keistimewaan	Sasaran Daerah	Program	Kegiatan	Anggaran Yang Diusulkan (Rp)	Perangkat Daerah Pelaksana
20	Terpelihara dan Berkembangnya Kebudayaan	Meningkatnya pelestarian warisan budaya	Program Penyelenggaraan Keistimewaan Urusan Kebudayaan	Adat Seni, Tradisi dan Lembaga Budaya	280.340.000	Dinas Kebudayaan
21	Terpelihara dan Berkembangnya Kebudayaan	Meningkatnya pelestarian warisan budaya	Program Penyelenggaraan Keistimewaan Urusan Kebudayaan	Adat Seni, Tradisi dan Lembaga Budaya	600.000.000	Dinas Kebudayaan
22	Terpelihara dan Berkembangnya Kebudayaan	Meningkatnya pelestarian warisan budaya	Program Penyelenggaraan Keistimewaan Urusan Kebudayaan	Adat Seni, Tradisi dan Lembaga Budaya	2.906.111.000	Dinas Kebudayaan
23	Terpelihara dan Berkembangnya Kebudayaan	Meningkatnya pelestarian warisan budaya	Program Penyelenggaraan Keistimewaan Urusan Kebudayaan	Adat Seni, Tradisi dan Lembaga Budaya	245.500.000	Dinas Kebudayaan
24	Terpelihara dan Berkembangnya Kebudayaan	Meningkatnya pelestarian warisan budaya	Program Penyelenggaraan Keistimewaan Urusan Kebudayaan	Adat Seni, Tradisi dan Lembaga Budaya	150.000.000	Dinas Kebudayaan
25	Terpelihara dan Berkembangnya Kebudayaan	Meningkatnya pelestarian warisan budaya	Program Penyelenggaraan Keistimewaan Urusan Kebudayaan	Adat Seni, Tradisi dan Lembaga Budaya	1.737.670.000	Dinas Kebudayaan
26	Terpelihara dan Berkembangnya Kebudayaan	Meningkatnya pelestarian warisan budaya	Program Penyelenggaraan Keistimewaan Urusan Kebudayaan	Adat Seni, Tradisi dan Lembaga Budaya	3.245.250.000	Dinas Kebudayaan
27	Terpelihara dan Berkembangnya Kebudayaan	Meningkatnya pelestarian warisan budaya	Program Penyelenggaraan Keistimewaan Urusan Kebudayaan	Adat Seni, Tradisi dan Lembaga Budaya	3.425.600.000	Dinas Kebudayaan

No	Sasaran Urusan Keistimewaan	Sasaran Daerah	Program	Kegiatan	Anggaran Yang Diusulkan (Rp)	Perangkat Daerah Pelaksana
28	Terpelihara dan Berkembangnya Kebudayaan	Meningkatnya pelestarian warisan budaya	Program Penyelenggaraan Keistimewaan Urusan Kebudayaan	Museum Gunung Api Merapi	279.700.000	Dinas Kebudayaan
29	Terpelihara dan Berkembangnya Kebudayaan	Meningkatnya pelestarian warisan budaya	Program Penyelenggaraan Keistimewaan Urusan Kebudayaan	Pengembangan Kearifan Lokal dan Potensi Budaya	734.192.000	Dinas Pariwisata
30	Terpelihara dan Berkembangnya Kebudayaan	Meningkatnya pelestarian warisan budaya	Program Penyelenggaraan Keistimewaan Urusan Kebudayaan	Adat, Seni, Tradisi dan Lembaga Budaya	683.736.800	Dinas Pariwisata
31	Terpelihara dan Berkembangnya Kebudayaan	Meningkatnya pelestarian warisan budaya	Program Penyelenggaraan Keistimewaan Urusan Kebudayaan	Adat Seni, Tradisi dan Lembaga Budaya	198.620.000	Satuan Polisi Pamong Praja
32	Terpelihara dan Berkembangnya Kebudayaan	Meningkatnya pelestarian warisan budaya	Program Penyelenggaraan Keistimewaan Urusan Kebudayaan	Pengembangan Kearifan Lokal dan Potensi Budaya	200.000.000	Dinas Pertanian, Pangan, dan Perikanan
33	Terpelihara dan Berkembangnya Kebudayaan	Meningkatnya pelestarian warisan budaya	Program Penyelenggaraan Keistimewaan Urusan Kebudayaan	Pengembangan Kearifan Lokal dan Potensi Budaya	124.000.000	Dinas Perindustrian dan Perdagangan
34	Terpelihara dan Berkembangnya Kebudayaan	Meningkatnya pelestarian warisan budaya	Program Penyelenggaraan Keistimewaan Urusan Kebudayaan	Adat, Seni, Tradisi, dan Lembaga Budaya	181.302.850	Dinas Perindustrian dan Perdagangan
35	Terpelihara dan Berkembangnya Kebudayaan	Meningkatnya pelestarian warisan budaya	Program Penyelenggaraan Keistimewaan Urusan Kebudayaan	Pelestarian Cagar Budaya dan Warisan Budaya	299.072.000	Badan Perencanaan Pembangunan Daerah

No	Sasaran Urusan Keistimewaan	Sasaran Daerah	Program	Kegiatan	Anggaran Yang Diusulkan (Rp)	Perangkat Daerah Pelaksana
36	Terpelihara dan Berkembangnya Kebudayaan	Meningkatnya pelestarian warisan budaya	Program Penyelenggaraan Keistimewaan Urusan Kebudayaan	Adat, Seni, Tradisi dan Lembaga Budaya	1.700.000.000	17 Kapanewon
37	Terpelihara dan Berkembangnya Kebudayaan	Meningkatnya pelestarian warisan budaya	Program Penyelenggaraan Keistimewaan Urusan Kebudayaan	Adat Seni, Tradisi dan Lembaga Budaya	148.240.000	Dinas Pemberdayaan Perempuan dan Perlindungan Anak, Pengendalian Penduduk dan Keluarga Berencana
38	Terpelihara dan Berkembangnya Kebudayaan	Meningkatnya pelestarian warisan budaya	Program Penyelenggaraan Keistimewaan Urusan Kebudayaan	Adat Seni, Tradisi dan Lembaga Budaya	250.000.000	Dinas Pemuda dan Olah Raga
39	Terpelihara dan Berkembangnya Kebudayaan	Meningkatnya pelestarian warisan budaya	Program Penyelenggaraan Keistimewaan Urusan Kebudayaan	Adat Seni, Tradisi dan Lembaga Budaya	254.082.300	Dinas Tenaga Kerja
Total Anggaran					**37.873.447.550**	

BAB V
RENCANA KERJA DAN PENDANAAN DAERAH

Proyeksi Belanja Daerah Pemerintah Kabupaten Sleman pada Tahun 2025 sebesar Rp3.364.167.607.363, dengan Proyeksi Pendapatan Daerah sebesar Rp3.218.085.946.784. sedangkan penerimaan pembiayaan sebesar Rp169.081.660.579, dengan pengeluaran pembiayaan sebesar Rp23.000.000.000.

Alokasi Belanja Operasi digunakan untuk membiayai belanja pegawai, belanja bunga, belanja hibah, belanja bantuan sosial, belanja barang dan jasa, dan belanja subsidi. Sedangkan Belanja Transfer digunakan untuk belanja bagi hasil dan belanja bantuan keuangan.

Alokasi Belanja Daerah digunakan untuk membiayai program, kegiatan, dan sub kegiatan masing-masing Perangkat Daerah (PD) sesuai dengan Urusan Pemerintah Daerah yang harus dilaksanakan. Urusan tersebut diatur dalam Undang-Undang Nomor 23 Tahun 2014 tentang Pemerintah Daerah. Rekapitulasi jumlah usulan anggaran untuk pelaksanaan program, kegiatan, dan sub kegiatan tahun 2025 yang bersumber dana dari APBD Kabupaten, dan dana transfer pusat dapat dilihast pada tabel 5.1. dibawah ini.

Tabel 5.1

Rekapitulasi Jumlah Proyeksi Anggaran Perangkat Daerah Tahun 2025

PERANGKAT DAERAH	PAGU
DINAS PENDIDIKAN	872.667.982.738
UPT SANGGAR KEGIATAN BELAJAR (PAMONG BELAJAR MADYA)	827.518.875
TK NEGERI 1	163.000.000
TK NEGERI 2	132.700.000
TK NEGERI 3	117.368.000
TK PEMBINA	118.470.000
TK MODEL	364.495.700
DINAS KESEHATAN	181.556.157.103
RSUD SLEMAN	181.089.850.769
RSUD PRAMBANAN	80.816.963.068
PUSAT KESEHATAN MASYARAKAT GAMPING I	5.129.796.790
PUSAT KESEHATAN MASYARAKAT GAMPING II	4.814.701.263
PUSAT KESEHATAN MASYARAKAT GODEAN I	5.564.290.300
PUSAT KESEHATAN MASYARAKAT GODEAN II	4.498.220.888
PUSAT KESEHATAN MASYARAKAT MOYUDAN	4.297.389.598
PUSAT KESEHATAN MASYARAKAT MINGGIR	5.666.880.830
PUSAT KESEHATAN MASYARAKAT SEYEGAN	6.302.666.150
PUSAT KESEHATAN MASYARAKAT MLATI I	4.824.689.800
PUSAT KESEHATAN MASYARAKAT MLATI II	6.908.501.850
PUSAT KESEHATAN MASYARAKAT DEPOK I	4.247.001.300
PUSAT KESEHATAN MASYARAKAT DEPOK II	4.108.217.825
PUSAT KESEHATAN MASYARAKAT DEPOK III	4.420.188.400
PUSAT KESEHATAN MASYARAKAT BERBAH	6.331.558.700
PUSAT KESEHATAN MASYARAKAT PRAMBANAN	6.109.092.298
PUSAT KESEHATAN MASYARAKAT KALASAN	6.364.560.744
PUSAT KESEHATAN MASYARAKAT NGEMPLAK I	5.805.507.320
PUSAT KESEHATAN MASYARAKAT NGEMPLAK II	4.503.830.827

PERANGKAT DAERAH	PAGU
PUSAT KESEHATAN MASYARAKAT NGAGLIK I	5.257.436.000
PUSAT KESEHATAN MASYARAKAT NGAGLIK II	4.591.915.984
PUSAT KESEHATAN MASYARAKAT SLEMAN	6.957.303.250
PUSAT KESEHATAN MASYARAKAT TEMPEL I	5.103.263.123
PUSAT KESEHATAN MASYARAKAT TEMPEL II	3.700.890.050
PUSAT KESEHATAN MASYARAKAT TURI	5.497.019.584
PUSAT KESEHATAN MASYARAKAT PAKEM	5.033.406.324
PUSAT KESEHATAN MASYARAKAT CANGKRINGAN	4.588.933.785
UPTD LABORATORIUM KESEHATAN	4.681.419.000
UPTD PENGELOLAAN OBAT DAN ALAT KESEHATAN	20.662.923.850
DINAS PEKERJAAN UMUM, PERUMAHAN DAN KAWASAN PERMUKIMAN	222.433.049.513
UPTD PERALATAN, LABORATORIUM DAN PENGOLAHAN ASPAL	6.700.335.975
UPTD RUMAH SUSUN SEDERHANA SEWA	3.149.264.000
UPTD TAMAN PEMAKAMAN UMUM	1.843.509.346
SATUAN POLISI PAMONG PRAJA	39.217.193.626
BADAN PENANGGULANGAN BENCANA DAERAH	14.174.408.606
DINAS SOSIAL	40.501.341.273
DINAS TENAGA KERJA	16.665.564.544
BALAI LATIHAN KERJA	3.322.696.650
DINAS PEMBERDAYAAN PEREMPUAN DAN PERLINDUNGAN ANAK, PENGENDALIAN PENDUDUK DAN KELUARGA BERENCANA	25.961.480.326
UPTD PERLINDUNGAN PEREMPUAN DAN ANAK	625.799.875
DINAS PERTANAHAN DAN TATA RUANG (KUNDHA NITI MANDALA SARTA TATA SASANA)	15.847.397.997
UPTD PELAYANAN PERSAMPAHAN	26.460.504.976
DINAS LINGKUNGAN HIDUP	101.174.815.256
DINAS KEPENDUDUKAN DAN PENCATATAN SIPIL	15.978.996.853
DINAS PEMBERDAYAAN MASYARAKAT DAN KALURAHAN	25.104.582.100
DINAS PERHUBUNGAN	38.611.963.868
UPTD PENGUJIAN KENDARAAN BERMOTOR	4.350.376.350
UPTD PENGELOLAAN PERPARKIRAN	1.894.916.150

PERANGKAT DAERAH	PAGU
DINAS KOMUNIKASI DAN INFORMATIKA	40.195.424.694
DINAS KOPERASI, USAHA KECIL DAN MENENGAH	15.121.853.145
DINAS PENANAMAN MODAL DAN PELAYANAN TERPADU SATU PINTU	22.652.734.665
DINAS PEMUDA DAN OLAHRAGA	36.203.138.224
DINAS KEBUDAYAAN (KUNDHA KABUDAYAN)	31.189.694.406
UPT MUSEUM GUNUNGAPI MERAPI	1.656.300.885
DINAS PERPUSTAKAAN DAN KEARSIPAN	13.027.131.966
DINAS PARIWISATA	19.135.278.061
DINAS PERTANIAN, PANGAN, DAN PERIKANAN	72.272.363.885
BALAI PENYULIHAN,PERTANIAN, PANGAN, DAN, PERIKANAN/BP4 WILAYAH I (KEC. MOYUDAN DAN MINGGIR)	80.000.300
BALAI PENYULUHAN PERTANIAN, PANGAN, DAN PERIKANAN WILAYAH II (KEC. GAMPING DAN GODEAN)	80.008.510
BALAI PENYULUHAN PERTANIAN, PANGAN, DAN PERIKANAN WILAYAH III	137.999.600
BALAI PENYULUHAN PERTANIAN, PANGAN, DAN PERIKANAN WILAYAH IV	79.999.300
BALAI PENYULUHAN PERTANIAN, PANGAN, DAN PERIKANAN WILAYAH V	79.984.200
BALAI PENYULUHAN PERTANIAN, PANGAN, DAN PERIKANAN WILAYAH VI	79.999.650
BALAI PENYULUHAN PERTANIAN, PANGAN, DAN PERIKANAN WILAYAH VII	99.999.875
BALAI PENYULUHAN PERTANIAN, PANGAN, DAN PERIKANAN WILAYAH VIII	112.000.900
UPTD PASAR HEWAN AMBARKETAWANG DAN RUMAH POTONG HEWAN	109.998.300
UPTD PELAYANAN KESEHATAN HEWAN	3.098.035.200
UPTD SUB TERMINAL AGRIBISNIS	285.002.075
UPT PENGEMBANGAN BUDIDAYA PENGOLAHAN DAN PEMASARAN PERIKANAN	219.999.010
DINAS PERINDUSTRIAN DAN PERDAGANGAN	43.300.561.473
UPTD PELAYANAN PASAR KELOMPOK I	199.999.450
UPTD PELAYANAN PASAR KELOMPOK II	185.909.750
UPTD PELAYANAN PASAR KELOMPOK III	183.316.750
UPTD PELAYANAN PASAR KELOMPOK IV	200.000.000
UPTD PELAYANAN PASAR KELOMPOK V	179.999.825
UPTD PELAYANAN METROLOGI LEGAL	460.819.785
SEKRETARIAT DAERAH	65.736.437.720

PERANGKAT DAERAH	PAGU
SEKRETARIAT DPRD	106.880.017.222
BADAN PERENCANAAN PEMBANGUNAN DAERAH	17.953.057.154
BADAN KEUANGAN DAN ASET DAERAH	650.155.641.312
UPTD PENGELOLAAN STADION MAGUWOHARJO	3.931.041.465
UPTD PENGELOLAAN DANA PENGUATAN MODAL	864.000.000
BADAN KEPEGAWAIAN, PENDIDIKAN DAN PELATIHAN	23.398.081.215
UPTD SEKRETARIAT DEWAN PENGURUS KORPS PEGAWAI REPUBLIK INDONESIA	571.946.100
UPTD PENILAIAN KOMPETENSI ASN	643.415.650
INSPEKTORAT	12.686.608.396
KAPANEWON GAMPING	4.887.337.038
KAPANEWON GODEAN	4.978.015.150
KAPANEWON MOYUDAN	4.869.318.122
KAPANEWON MINGGIR	5.118.045.393
KAPANEWON SEYEGAN	4.817.457.253
KAPANEWON MLATI	5.388.259.263
KAPANEWON DEPOK	5.458.098.951
KAPANEWON BERBAH	5.024.446.468
KAPANEWON PRAMBANAN	4.753.082.700
KAPANEWON KALASAN	4.656.083.875
KAPANEWON NGEMPLAK	5.014.110.058
KAPANEWON NGAGLIK	5.036.834.339
KAPANEWON SLEMAN	4.706.739.457
KAPANEWON TEMPEL	4.425.235.446
KAPANEWON TURI	4.497.936.428
KAPANEWON PAKEM	4.643.270.817
KAPANEWON CANGKRINGAN	4.579.864.317
BADAN KESATUAN BANGSA DAN POLITIK	20.021.362.800
TOTAL	**3.364.167.607.363**

5.1. Rencana Program Prioritas

Rencana program prioritas daerah Kabupaten Sleman tahun 2025 disusun berdasarkan evaluasi pembangunan tahun 2023, perkiraan kedudukan tahun 2024 dan capaian kinerja yang direncanakan dalam RPJMD Kabupaten Sleman tahun 2021-2026. Rencana program dan kegiatan prioritas tahun 2025 ini diharapkan telah mewakili aspirasi dan kepentingan masyarakat Kabupaten Sleman dan sesuai dengan prioritas yang ditetapkan oleh pemerintah pusat dan pemerintah DIY.

Rincian rencana program dan kegiatan prioritas daerah Kabupaten Sleman tahun 2025 dapat dilihat pada tabel berikut.

Tabel 5.2

Sinkronisasi Prioritas, Sasaran, Indikator Sasaran dan Program Tahun 2025 Kabupaten Sleman serta Pagu Indikatif

No	Prioritas Nasional	Prioritas DIY	Prioritas Sleman	Sasaran	Indikator Sasaran	Target (RPJMD)	Target (Perbaikan)	Program	Indikator Program	Satuan	Target (RPJMD)	Target (Perbaikan)	Anggaran (Rp)	Perangkat Daerah
1	2	3	4	5	6	7	8	9	10	11	12	13	14	15
1	PN 1: Memperkokoh Ideologi Pancasila, Demokrasi, dan Hak Asasi Manusia	PD 5: Penguatan Good Governance Pada Berbagai Tingkatan	PD 4: Memperkuat Nilai Budaya	Meniadakan konflik sosial	Angka kejadian konflik sosial	0 kejadian	0 kejadian	Program Penguatan Ideologi Pancasila Dan Karakter Kebangsaan	Jumlah kalurahan berkarakter Pancasila	kalurahan	28	34	3.768.015.550	Badan Kesatuan Bangsa Dan Politik
								Program Peningkatan Peran Partai Politik Dan Lembaga Pendidikan Melalui Pendidikan Politik Dan Pengembangan Etika Serta Budaya Politik	Persentase penanganan kasus kerawanan bidang politik	%	100	100	5.661.031.000	Badan Kesatuan Bangsa Dan Politik
									Persentase Parpol penerima bantuan keuangan Partai Politik dengan kesimpulan LHP sesuai dengan kriteria yang berlaku	%	100	100		
								Program Pemberdayaan Dan Pengawasan Organisasi Kemasyarakatan	Persentase ormas dan LSM yang aktif	%	60	70	171.505.475	Badan Kesatuan Bangsa Dan Politik
								Program Pembinaan Dan Pengembangan Ketahanan Ekonomi, Sosial, Dan Budaya	Persentase penanganan kasus kerawanan bidang ekonomi, sosial dan budaya	%	100	100	616.635.875	Badan Kesatuan Bangsa Dan Politik
								Program Peningkatan Kewaspadaan Nasional Dan Peningkatan Kualitas Dan Fasilitasi Penanganan Konflik Sosial	Persentase Realisasi Kinerja Rencana Aksi Daerah (RAD) Penanganan Konflik Sosial (PKS)	%	100	100	1.390.634.975	Badan Kesatuan Bangsa Dan Politik

No	Prioritas Nasional	Prioritas DIY	Prioritas Sleman	Sasaran	Indikator Sasaran	Target (RPJMD)	Target (Perbaikan)	Program	Indikator Program	Satuan	Target (RPJMD)	Target (Perbaikan)	Anggaran (Rp)	Perangkat Daerah
1	2	3	4	5	6	7	8	9	10	11	12	13	14	15
2	PN 2: Memantapkan Sistem Pertahanan Keamanan Negara dan Mendorong Kemandirian Bangsa melalui Swasembada Pangan, Energi, Air, Ekonomi Syariah, Ekonomi Digital, Ekonomi Hijau, dan Ekonomi Biru	PD 6: Menciptakan Lingkungan Hidup yang Lebih Baik, Aman dan Tenteram	PD 8: Meningkatkan Kualitas Lingkungan Hidup	Meningkatnya kualitas air, udara dan lahan	Indeks kualitas air	43	75,23	Program Pengelolaan Dan Pengembangan Sistem Air Limbah	Persentase jumlah rumah tangga yang memperoleh layanan pengolahan air limbah domestik	%	99,55	99,96	16.647.133.580	Dinas Lingkungan Hidup
					Indeks kualitas udara	86,66	71,09	Program Perencanaan Lingkungan Hidup	Persentase Dokumen Perencanaan Lingkungan Hidup yang Disusun	%	100	100	489.117.900	Dinas Lingkungan Hidup
					Indeks kualitas lahan	30,52	45,115	Program Pengendalian Pencemaran Dan/Atau Kerusakan Lingkungan Hidup	Ketersediaan data kualitas lingkungan dan konservasi lingkungan	%	100	100	1.540.037.725	Dinas Lingkungan Hidup
								Program Pengelolaan Keanekaragaman Hayati (Kehati)	Persentase luas RTH yang tersedia	%	7,035	7,036	33.064.919.000	Dinas Lingkungan Hidup
								Program Pengendalian Bahan Berbahaya Dan Beracun (B3) Dan Limbah Bahan Berbahaya Dan Beracun (Limbah B3)	Persentase layanan izin dan/atau pemeriksaan rincian teknis Tempat Penyimpanan Sementara (TPS) Limbah B3 dan persetujuan teknis dan Sertifikat Layak Operasional (SLO) pengumpulan limbah B3 Skala Kabupaten	%	54,5	55	6.499.875	Dinas Lingkungan Hidup
								Program Pembinaan Dan Pengawasan Terhadap Izin Lingkungan Dan Izin Perlindungan Dan Pengelolaan Lingkungan Hidup (PPLH)	Ketaatan penanggung jawab usaha dan/atau kegiatan terhadap izin lingkungan, izin PPLH, dan PUULH yang diterbitkan oleh pemerintah kabupaten	%	20,3	21,5	403.470.501	Dinas Lingkungan Hidup

No	Prioritas Nasional	Prioritas DIY	Prioritas Sleman	Sasaran	Indikator Sasaran	Target (RPJMD)	Target (Perbaikan)	Program	Indikator Program	Satuan	Target (RPJMD)	Target (Perbaikan)	Anggaran (Rp)	Perangkat Daerah
1	2	3	4	5	6	7	8	9	10	11	12	13	14	15
								Program Peningkatan Pendidikan, Pelatihan Dan Penyuluhan Lingkungan Hidup Untuk Masyarakat	Persentase pendidikan, pelatihan, dan penyuluhan lingkungan hidup untuk masyarakat yang dilaksanakan	%	100	100	1.179.553.500	Dinas Lingkungan Hidup
								Program Penghargaan Lingkungan Hidup Untuk Masyarakat	Prosentase Perolehan penghargaan bidang lingkungan hidup	%	75	75	525.102.875	Dinas Lingkungan Hidup
								Program Penanganan Pengaduan Lingkungan Hidup	Persentase pengaduan lingkungan hidup yang ditangani	%	100	100	47.300.000	Dinas Lingkungan Hidup
								Program Pengelolaan Persampahan	Persentase pengurangan sampah	%	22,57	22,58	57.175.339.476	Dinas Lingkungan Hidup
									Persentase penanganan sampah	%	34,45	34,75		Dinas Lingkungan Hidup
				Terwujudnya keserasian pembangunan antar sektor dalam rangka pembangunan berkelanjutan	Persentase kesesuaian pemanfaatan ruang	85%	90%	Program Penataan Bangunan Gedung	Persentase kondisi gedung pemerintah baik	%	90	92	47.273.591.225	Dinas Pekerjaan Umum, Perumahan Dan Kawasan Permukiman
								Program Penyelenggaraan Penataan Ruang	Persentase rekomendasi kesesuaian tata ruang yang diterbitkan	%	86	88	1.892.823.625	Dinas Pertanahan Dan Tata Ruang (Kundha Niti Mandala Sarta Tata Sasana)
									Persentase ketersediaan dokumen rencana tata ruang yang telah ditetapkan	%	80	80		
								Program Penyelenggaraan Keistimewaan Yogyakarta Urusan Tata Ruang	Persentase pemanfaatan ruang pada kawasan SRS yang sesuai dengan rencana tata ruang	%	75	80	1.000.000.000	Dinas Pertanahan Dan Tata Ruang (Kundha Niti

No	Prioritas Nasional	Prioritas DIY	Prioritas Sleman	Sasaran	Indikator Sasaran	Target (RPJMD)	Target (Perbaikan)	Program	Indikator Program	Satuan	Target (RPJMD)	Target (Perbaikan)	Anggaran (Rp)	Perangkat Daerah
1	2	3	4	5	6	7	8	9	10	11	12	13	14	15
									Persentase fasilitasi ruang keistimewaan pada SRS	%	60	60		Mandala Sarta Tata Sasana)
								Program Penyelesaian Sengketa Tanah Garapan	Persentase permasalahan sengketa tanah garapan dalam Daerah Kabupaten/ Kota yang tertangani melalui mediasi	%	90	92	59.805.750	Dinas Pertanahan Dan Tata Ruang (Kundha Niti Mandala Sarta Tata Sasana)
								Program Redistribusi Tanah, Serta Ganti Kerugian Program Tanah Kelebihan Maksimum Dan Tanah Absentee	Persentase tertib penguasaan dan kepemilikan tanah	%	22,3	30,6	28.190.000	Dinas Pertanahan Dan Tata Ruang (Kundha Niti Mandala Sarta Tata Sasana)
								Program Pengelolaan Izin Membuka Tanah	Persentase terfasilitasinya pemanfaatan tanah desa	%	93	94	285.208.625	Dinas Pertanahan Dan Tata Ruang (Kundha Niti Mandala Sarta Tata Sasana)
								Program Penatagunaan Tanah	Persentase penggunaan tanah kasultanan yang digunakan dimanfaatkan oleh Pemerintah Daerah Kabupaten Sleman	%	95	95	512.959.875	Dinas Pertanahan Dan Tata Ruang (Kundha Niti Mandala Sarta Tata Sasana)
									Persentase ketersediaan data informasi geospasial tematik tentang pertanahan dan tata ruang sesuai peraturan perundang-undangan	%	100	100		

No	Prioritas Nasional	Prioritas DIY	Prioritas Sleman	Sasaran	Indikator Sasaran	Target (RPJMD)	Target (Perbaikan)	Program	Indikator Program	Satuan	Target (RPJMD)	Target (Perbaikan)	Anggaran (Rp)	Perangkat Daerah
1	2	3	4	5	6	7	8	9	10	11	12	13	14	15
									Persentase pelaksanaan dan pengelolaan simpul jaringan dan geoportal dalam Satu Data Sleman	%	60	95		
								Program Penyelenggaraan Keistimewaan Yogyakarta Urusan Pertanahan	Persentase terfasilitasinya penggunaan tanah kasultanan	%	93	94	6.080.150.000	Dinas Pertanahan Dan Tata Ruang (Kundha Niti Mandala Sarta Tata Sasana)
									Persentase jumlah desa yang memiliki kepastian batas administrasi wilayah	%	43	75		
				Terwujudnya masyarakat tangguh bencana	Indeks risiko bencana	74,77	73,77	Program Penanggulangan Bencana	Persentase warga yang memperoleh layanan informasi rawan bencana	%	100	100	7.276.190.115	Badan Penanggulangan Bencana Daerah
									Persentase warga yang memperoleh layanan pencegahan dan kesiapsiagaan terhadap bencana	%	100	100		
									Persentase warga yang memperolah layanan penyelamatan dan evakuasi korban bencana	%	100	100		
									Persentase warga yang memperoleh layanan penyediaan, rehabilitasi dan rekonstruksi melalui penataan sistem dasar pelaksanaan pasca bencana	%	80	84		
								Program Penanganan Bencana	Jumlah kampung siaga yang terbentuk	kampung	22	29	1.132.324.250	Dinas Sosial

No	Prioritas Nasional	Prioritas DIY	Prioritas Sleman	Sasaran	Indikator Sasaran	Target (RPJMD)	Target (Perbaikan)	Program	Indikator Program	Satuan	Target (RPJMD)	Target (Perbaikan)	Anggaran (Rp)	Perangkat Daerah
1	2	3	4	5	6	7	8	9	10	11	12	13	14	15
3	PN 3: Melanjutkan Pengembangan Infrastruktur dan Meningkatkan Lapangan Kerja yang Berkualitas, Mendorong Kewirausahaan, Mengembangkan Industri Kreatif serta Mengembangkan Agromaritim Industri di Sentra Produksi Melalui Peran Aktif Koperasi	PD 2: Pengembangan Kehidupan Ekonomi yang Layak	PD 1: Meningkatkan produktivitas ekonomi	Meningkatnya kesejahteraan petani	Nilai tukar petani	113,13	108,93	Program Pengelolaan Sumber Daya Ekonomi Untuk Kedaulatan Dan Kemandirian Pangan	Jumlah lumbung pangan masyarakat yang aktif	unit	34	35	169.999.200	Dinas Pertanian, Pangan, Dan Perikanan
								Program Peningkatan Diversifikasi Dan Ketahanan Pangan Masyarakat	Peningkatan jumlah KWT pengelola Pemanfaatan pekarangan	kelompok	4	6	5.017.187.400	Dinas Pertanian, Pangan, Dan Perikanan
									Peningkatan jumlah toko mitra tani	unit	2	2		
									Penambahan cadangan pangan pemerintah daerah	ton	15	15		
								Program Penanganan Kerawanan Pangan	Penanganan daerah rawan pangan / waspada pangan	kalurahan	3	5	109.987.950	Dinas Pertanian, Pangan, Dan Perikanan
								Program Pengawasan Keamanan Pangan	Peningkatan jumlah sertifikasi mutu dan keamanan pangan	kelompok	3	12	65.591.800	Dinas Pertanian, Pangan, Dan Perikanan
								Program Pengelolaan Perikanan Tangkap	Penambahan populasi ikan lokal di perairan umum	kg	2000	2000	192.645.250	Dinas Pertanian, Pangan, Dan Perikanan
								Program Pengelolaan Perikanan Budidaya	Persentase peningkatan produksi ikan konsumsi	%	0,3	0,3	2.548.404.285	Dinas Pertanian, Pangan, Dan Perikanan
								Program Pengolahan Dan Pemasaran Hasil Perikanan	Peningkatan jumlah produk olahan perikanan yang bersertifikasi	produk	2	4	359.961.785	Dinas Pertanian, Pangan, Dan Perikanan
								Program Penyediaan Dan Pengembangan Sarana Pertanian	Persentase peningkatan produksi tanaman pangan	%	0,3	1,59	15.977.149.505	Dinas Pertanian, Pangan, Dan Perikanan

No	Prioritas Nasional	Prioritas DIY	Prioritas Sleman	Sasaran	Indikator Sasaran	Target (RPJMD)	Target (Perbaikan)	Program	Indikator Program	Satuan	Target (RPJMD)	Target (Perbaikan)	Anggaran (Rp)	Perangkat Daerah
1	2	3	4	5	6	7	8	9	10	11	12	13	14	15
									Persentase peningkatan produksi tanaman hortikultura	%	0,5	1,59		
									Persentase peningkatan produksi tanaman perkebunan	%	0,3	0,3		
									Persentase Peningkatan Produk Komoditas Peternakan	%	0,29	0,3		
								Program Penyediaan Dan Pengembangan Prasarana Pertanian	Peningkatan jumlah kelompok tani hortikutura dan perkebunan yang menerima bantuan alat	kelompok	15	36	3.165.196.775	Dinas Pertanian, Pangan, Dan Perikanan
									Peningkatan jumlah kelompok tani tanaman pangan yang menerima bantuan alat	kelompok	5	15		
									Balai Penyuluhan Pertanian, Pangan dan Perikanan (BP4) dengan klasifikasi kelas madya	%	5	6		
								Program Pengendalian Kesehatan Hewan Dan Kesehatan Masyarakat Veteriner	Persentase penanganan pelayanan kesehatan ternak	%	100	100	5.821.872.656	Dinas Pertanian, Pangan, Dan Perikanan
								Program Pengendalian Dan Penanggulangan Bencana Pertanian	Persentase luas serangan hama dan penyakit tanaman pangan yang tertangani	%	90	94	1.171.039.000	Dinas Pertanian, Pangan, Dan Perikanan
									Persentase luas serangan hama dan penyakit hortikulura dan perkebunan yang tertangani	%	90	94		

No	Prioritas Nasional	Prioritas DIY	Prioritas Sleman	Sasaran	Indikator Sasaran	Target (RPJMD)	Target (Perbaikan)	Program	Indikator Program	Satuan	Target (RPJMD)	Target (Perbaikan)	Anggaran (Rp)	Perangkat Daerah
1	2	3	4	5	6	7	8	9	10	11	12	13	14	15
								Program Penyuluhan Pertanian	Peningkatan kinerja penyuluh pertanian sesuai tugas dan fungsinya	%	2	2,2	2.277.381.310	Dinas Pertanian, Pangan, Dan Perikanan
									Persentase peningkatan kelompok yang menerapkan SOP cara-cara penanganan/pengolahan hasil hortikultura dan perkebunan	%	5	7		
									Kelembagaan petani dengan klasifikasi kelas lanjut	kelompok	16	33		
									Jumlah wirausaha muda pertanian	orang	200	220		
				Terjaganya stabilitas harga	Persentase koefisien variasi harga antar waktu	≤ 5	≤ 5	Program Stabilisasi Harga Barang Kebutuhan Pokok Dan Barang Penting	Persentase kecukupan stok barang kebutuhan pokok daerah	%	75	95	745.851.500	Dinas Perindustrian Dan Perdagangan
				Meningkatnya daya saing sektor pariwisata	Pembelanjaan Wisatawan Mancanegara Pembelanjaan Wisatawan Nusantara	US$525 Rp1.500.000,-	US$550 Rp1.750.000,-	Program Peningkatan Daya Tarik Destinasi Pariwisata	Lama tinggal wisatawan (LOS)	hari			1.825.186.050	Dinas Pariwisata
									- Wisatawan mancanegara		1,6	2,03		
									- Wisatawan nusantara		1,2	1,85		
								Program Pemasaran Pariwisata	Jumlah kunjungan wisatawan	kunjungan			1.773.705.975	Dinas Pariwisata
									- Wisatawan mancanegara		2.000	182.500		
									- Wisatawan nusantara		4.000.000	9.500.000		
									Persentase tingkat hunian akomodasi wisman	%	8,73	15,27		

No	Prioritas Nasional	Prioritas DIY	Prioritas Sleman	Sasaran	Indikator Sasaran	Target (RPJMD)	Target (Perbaikan)	Program	Indikator Program	Satuan	Target (RPJMD)	Target (Perbaikan)	Anggaran (Rp)	Perangkat Daerah
1	2	3	4	5	6	7	8	9	10	11	12	13	14	15
									Persentase peningkatan perjalanan wisnus yang datang ke Kabupaten	%	5	10,16		
				Meningkatnya nilai investasi	Nilai investasi	Rp667 Miliar	Rp1.300 Miliar	Program Pengembangan Iklim Penanaman Modal	Persentase izin prinsip, izin lokasi, dan izin usaha yang ditindaklanjuti	%	87	100	458.877.575	Dinas Penanaman Modal Dan Pelayanan Terpadu Satu Pintu
								Program Promosi Penanaman Modal	Jumlah investor baru	izin	975	1000	724.579.000	Dinas Penanaman Modal Dan Pelayanan Terpadu Satu Pintu
									Jumlah investor yang bermitra dengan UMKM	UMKM	180	190		
								Program Pelayanan Penanaman Modal	Persentase jumlah permohonan izin yang dilayani	%	100	100	1.534.057.850	Dinas Penanaman Modal Dan Pelayanan Terpadu Satu Pintu
									Persentase peningkatan jumlah bangunan ber IMB di Kabupaten Sleman	%	1	1		
									Dokumen evaluasi perizinan dan non-perizinan	dokumen	100	100		
								Program Pengendalian Pelaksanaan Penanaman Modal	Persentase izin pemanfaatan ruang yang terselesaikan	%	92	93	1.040.338.000	Dinas Penanaman Modal Dan Pelayanan Terpadu Satu Pintu
									Persentase peningkatan investasi di Kabupaten	%	6,05	7,41		
								Program Pengelolaan Data Dan Sistem Informasi Penanaman Modal	Persentase izin yang terselesaikan	%	95	95,25	173.720.600	Dinas Penanaman Modal Dan Pelayanan Terpadu Satu Pintu

No	Prioritas Nasional	Prioritas DIY	Prioritas Sleman	Sasaran	Indikator Sasaran	Target (RPJMD)	Target (Perbaikan)	Program	Indikator Program	Satuan	Target (RPJMD)	Target (Perbaikan)	Anggaran (Rp)	Perangkat Daerah
1	2	3	4	5	6	7	8	9	10	11	12	13	14	15
				Meningkatnya kesempatan kerja	Tingkat kesempatan kerja (TKK)	94,20%	95,57%	Program Pelatihan Kerja Dan Produktivitas Tenaga Kerja	Persentase peserta yang mendapatkan pekerjaan pasca pelatihan	%	28	62,5	4.461.356.350	Dinas Tenaga Kerja
								Program Penempatan Tenaga Kerja	Persentase tenaga kerja yang ditempatkan (di dalam dan luar negeri) melalui mekanisme layanan antar kerja dalam wlayah Kabupaten	%	63,13	84	3.190.359.775	Dinas Tenaga Kerja
								Program Perencanaan Tenaga Kerja	Persentase ketersediaan bahan pengambil kebijakan urusan ketenagakerjaan	%	100	100	44.859.875	Dinas Tenaga Kerja
								Program Hubungan Industrial	Persentase perusahaan yang menerapkan tata kelola kerja yang layak	%	15	21,5	623.553.725	Dinas Tenaga Kerja
				Meningkatnya kapasitas SDM dan ruang ekonomi kreatif	Cakupan peningkatan kapasitas SDM pelaku pariwisata dan ekonomi kreatif	37,77%	37,80%	Program Pengembangan Ekonomi Kreatif Melalui Pemanfaatan Dan Perlindungan Hak Kekayaan Intelektual	Jumlah ruang ekonomi kreatif di ruang publik dan destinasi wisata	ruang	14	16	60.000.000	Dinas Pariwisata
					Persentase cakupan ruang dan destinasi wisata yang dimanfaatkan sebagai ruang kreatif	23%	30%	Program Pengembangan Sumber Daya Pariwisata Dan Ekonomi Kreatif	Cakupan kelompok usaha pariwisata yang dibina	kelompok (UJP)	8	11	4.478.896.225	Dinas Pariwisata
									Cakupan kelompok desa wisata/destinasi wisata yang dibina	Kelompok desa/destinasi wisata	30	65		
									Cakupan komunitas ekonomi kreatif yang difasilitasi dalam aktivitas pariwisata	Komunitas ekraf	4	7		

No	Prioritas Nasional	Prioritas DIY	Prioritas Sleman	Sasaran	Indikator Sasaran	Target (RPJMD)	Target (Perbaikan)	Program	Indikator Program	Satuan	Target (RPJMD)	Target (Perbaikan)	Anggaran (Rp)	Perangkat Daerah
1	2	3	4	5	6	7	8	9	10	11	12	13	14	15
				Terwujudnya infrastruktur yang mendukung pengembangan ekonomi dalam kondisi baik	Cakupan pembangunan prasarana dan sarana wilayah kondisi mantab yang mendukung pengembangan ekonomi	63,99 %	83%	Program Pengelolaan Dan Pengembangan Sistem Drainase	Berkurangnya genangan pada kawasan permukiman	%	68,5	72	12.788.048.004	Dinas Pekerjaan Umum, Perumahan Dan Kawasan Permukiman
								Program Penataan Bangunan Dan Lingkungannya	Persentase jumlah desa yang diawasi atas perizinan bangunan gedung dan bangun bangunan atau prasarana bangunan	%	66	68	726.095.025	Dinas Pekerjaan Umum, Perumahan Dan Kawasan Permukiman
								Program Penyelenggaraan Jalan	Persentase jalan mantab dan jembatan dalam kondisi baik >80%	%	83,41	83,61	68.855.898.101	Dinas Pekerjaan Umum, Perumahan Dan Kawasan Permukiman
								Program Pengembangan Jasa Konstruksi	Terselenggaranya sistem informasi jasa konstruksi cakupan kabupaten	%	100	100	897.553.000	Dinas Pekerjaan Umum, Perumahan Dan Kawasan Permukiman
				Meningkatnya kualitas kinerja lalu lintas dan angkutan jalan	Indeks kinerja lalu lintas dan angkutan jalan	0,57	0,63	Program Penyelenggaraan Lalu Lintas Dan Angkutan Jalan (LLAJ)	Persentase ketersediaan sarpras perhubungan	%	51	57	32.389.726.870	Dinas Perhubungan
									Rasio konektivitas kabupaten/kota	-	50	50		
									Accident Rate	kejadian per 10.000 kendaraan	2.247	2.225		
									Tingkat pelayanan lalu lintas dan angkutan jalan	%	42	53		
									Kinerja lalu lintas kabupaten/kota	-	<0,6	<0,6		
									Persentase lokasi parkir yang berizin	%	78,75	82,25		
									Persentase terlaksananya pelayanan uji kendaraan berkala	%	56	90,05		

No	Prioritas Nasional	Prioritas DIY	Prioritas Sleman	Sasaran	Indikator Sasaran	Target (RPJMD)	Target (Perbaikan)	Program	Indikator Program	Satuan	Target (RPJMD)	Target (Perbaikan)	Anggaran (Rp)	Perangkat Daerah
1	2	3	4	5	6	7	8	9	10	11	12	13	14	15
4	PN 4: Memperkuat Pembangunan Sumber Daya Manusia (SDM), Sains, Teknologi, Pendidikan, Kesehatan, Prestasi Olahraga, Kesetaraan Gender, serta Penguatan Peran Perempuan, Pemuda (Generasi Milenial dan Generasi Z), dan Penyandang Disabilitas	PD 3: Peningkatan Kualitas SDM Yogyakarta	Meningkatkan Kualitas Kesehatan	Meningkatnya kualitas kesehatan masyarakat	Angka harapan hidup (AHH)	74,89 tahun	75,45 tahun	Program Pemenuhan Upaya Kesehatan Perorangan Dan Upaya Kesehatan Masyarakat	Persentase Pemenuhan Sarana, Prasarana, Alat Kesehatan (SPA) sesuai standart pusat >60%	%	84,42	85,25	174.704.890.087	Dinas Kesehatan
									Persentase cakupan pelayanan Sleman Emergency Services (SES)	%	100	100		
									Cakupan kepesertaan Jaminan Kesehatan Nasional (JKN)	%	93	98,74		
									Angka penemuan penderita TB Case Detection Rate (CDR)	%	47	94		
									Cakupan standar pelayanan minimal urusan kesehatan bidang Kesehatan Masyarakat	%	100	100		
									Cakupan standar pelayanan minimal urusan kesehatan bidang Pencegahan dan Pengendalian Penyakit	%	100	100		
									Rasio daya tampung RS terhadap jumlah penduduk	rasio	2,8	2,92		
									Rerata Indeks Kepuasan layanan medis dan Indikator Mutu RS yang tercapai	indeks	82	87,5		

No	Prioritas Nasional	Prioritas DIY	Prioritas Sleman	Sasaran	Indikator Sasaran	Target (RPJMD)	Target (Perbaikan)	Program	Indikator Program	Satuan	Target (RPJMD)	Target (Perbaikan)	Anggaran (Rp)	Perangkat Daerah
1	2	3	4	5	6	7	8	9	10	11	12	13	14	15
									Rerata Pencapaian mutu asuhan keperawatan baik dan Indek kepuasan Layanan Penunjang)	%	85	90,5		
									Rerata Pemenuhan sarana pelayanan kesehatan dan Pemenuhan jenis SIM RS)	%	81,5	86,5		
									Indeks Kepuasan Pelayanan Medis dan Keperawatan	indeks	86,08	88,98		
									Indeks Kepuasan Pelayanan Penunjang dan pemenuhan sarana rumah sakit berdasarkan data ASPAK	indeks	81,6	82,15		
									Persentase pemenuhan indikator mutu rumah sakit dan pelaksanaan SIM-RS terintegrasi di unit pelayanan	%	91,5	100		
									Pravelensi Stunting *)	%	-	4,4		
								Program Peningkatan Kapasitas Sumber Daya Manusia Kesehatan	Persentase tenaga kesehatan yang memenuhi standart	%	88	93	693.959.825	Dinas Kesehatan
									Persentase praktik tenaga kesehatan yang telah berizin	%	90	100		
								Program Sediaan Farmasi, Alat Kesehatan Dan Makanan Minuman	Pengelolaan sediaan obat yang memenuhi syarat	%	70	78	493.939.013	Dinas Kesehatan
									Pengelolaan sediaan makanan yang memenuhi syarat	%	90	96		

No	Prioritas Nasional	Prioritas DIY	Prioritas Sleman	Sasaran	Indikator Sasaran	Target (RPJMD)	Target (Perbaikan)	Program	Indikator Program	Satuan	Target (RPJMD)	Target (Perbaikan)	Anggaran (Rp)	Perangkat Daerah
1	2	3	4	5	6	7	8	9	10	11	12	13	14	15
									Persentase toko, sarana prasarana kesehatan yang berizin	%	91	93		
								Program Pemberdayaan Masyarakat Bidang Kesehatan	Presentase Rumah Tangga (RT) yang tidak merokok di dalam rumah	%	67	69,8	1.699.497.250	Dinas Kesehatan
									Persentase bayi ASI Eksklusif	%	85	93		
									Presentase Edukasi Gerakan Masyarakat Hidup Sehat (GERMAS) pada rumah tangga (RT)	%	85,8	87,9		
				Meningkatnya kualitas olahraga masyarakat	Indeks pembangunan olahraga	0,38	0,425	Program Pengembangan Kapasitas Daya Saing Keolahragaan	Persentase prestasi olahraga di tingkat provinsi	%	30	30	26.016.922.750	Dinas Pemuda Dan Olahraga
									Persentase kegiatan olahraga masyarakat yang difasilitasi	%	75	75		
			Meningkatkan Kualitas Pendidikan	Meningkatnya kualitas pendidikan masyarakat	Angka rata-rata lama sekolah dan harapan lama sekolah	10,95 tahun; 16,81 tahun	11,02 tahun; 16,83 tahun	Program Pengelolaan Pendidikan	Persentase satuan pendidikan PAUD terakreditasi A	%	33,98	33,98	363.553.983.325	Dinas Pendidikan
									Persentase satuan pendidikan SD terakreditasi A	%	69,53	69,53		
									Persentase satuan pendidikan SMP terakreditasi A	%	82,08	82,08		
									Persentase satuan pendidikan non formal dan kesetaraan yang penyelenggaraannya sudah berizin	%	94,23	94,4		
									Persentase sarpras PAUD, SD, SMP, dan pendidikan kesetaraan dalam kondisi baik	%	69,4	90,1		

No	Prioritas Nasional	Prioritas DIY	Prioritas Sleman	Sasaran	Indikator Sasaran	Target (RPJMD)	Target (Perbaikan)	Program	Indikator Program	Satuan	Target (RPJMD)	Target (Perbaikan)	Anggaran (Rp)	Perangkat Daerah
1	2	3	4	5	6	7	8	9	10	11	12	13	14	15
								Program Pendidik Dan Tenaga Kependidikan	Persentase guru yang memperoleh hasil penilaian kinerja guru dengan nilai minimal baik.	%	99	99	31.642.000	Dinas Pendidikan
									Persentase guru ASN yang memenuhi kualifikasi pendidikan terakhir S1/D4 yang bersertifikat pendidik.	%	85	85		
				Meningkatnya partisipasi pemuda dalam pembangunan	Persentase organisasi kepemudaan dan organisasi sosial kemasyarakatan yang aktif	93,52%	98,67%	Program Pengembangan Kapasitas Daya Saing Kepemudaan	Tingkat partisipasi pemuda dalam organisasi kepemudaan dan organisasi sosial kemasyarakatan	%	93,52	98,67	2.602.479.375	Dinas Pemuda Dan Olahraga
									Tingkat partisipasi pemuda dalam kegiatan ekonomi mandiri	%	22	24		
								Program Pengembangan Kapasitas Kepramukaan	Persentase pembina pramuka dengan sertifikasi Kursus Mahir Dasar (KMD)	%	5	12,5	942.863.250	Dinas Pemuda Dan Olahraga
				Meningkatnya minat baca masyarakat	Tingkat kegemaran membaca masyarakat	48%	59%	Program Pengelolaan Informasi Dan Komunikasi Publik	Persentase aduan masyarakat terlayani	%	100	100	4.323.625.275	Dinas Komunikasi Dan Informatika
									Persentase masyarakat yang menjadi sasaran penyebaran informasi publik mengetahui kebijakan dan program prioritas pemerintah dan pemerintah daerah kabupaten	%	85	90		

No	Prioritas Nasional	Prioritas DIY	Prioritas Sleman	Sasaran	Indikator Sasaran	Target (RPJMD)	Target (Perbaikan)	Program	Indikator Program	Satuan	Target (RPJMD)	Target (Perbaikan)	Anggaran (Rp)	Perangkat Daerah
1	2	3	4	5	6	7	8	9	10	11	12	13	14	15
								Program Penyelenggaraan Statistik Sektoral	Persentase perangkat daerah yang menggunakan data statistik dalam menyusun perencanaan pembangunan daerah	%	100	100	669.207.250	Dinas Komunikasi Dan Informatika
									Persentase perangkat daerah yang menggunakan data statistik dalam melakukan evaluasi pembangunan daerah	%	100	100		
									Persentasi pelaksanaan dan pengelolaan Satu Data Sleman	%	100	100		
								Program Pembinaan Perpustakaan	Persentase perpustakaan sesuai standar nasional perpustakaan	%	7,39	10,77	1.759.378.305	Dinas Perpustakaan Dan Kearsipan
									Persentase keterlibatan masyarakat dalam kegiatan perpustakaan	%	27,9	33,72		
									Rasio ketercukupan koleksi perpustakaan dengan penduduk	-	2,07	2,13		
									Rasio ketercukupan tenaga perpustakaan dengan jumlah penduduk	-	0,000416	0,000711		
									Persentase kemanfaatan perpustakaan oleh masyarakat	%	18,43	18,8		

No	Prioritas Nasional	Prioritas DIY	Prioritas Sleman	Sasaran	Indikator Sasaran	Target (RPJMD)	Target (Perbaikan)	Program	Indikator Program	Satuan	Target (RPJMD)	Target (Perbaikan)	Anggaran (Rp)	Perangkat Daerah
1	2	3	4	5	6	7	8	9	10	11	12	13	14	15
									Jumlah pemasyarakatan gemar membaca di masyarakat	unit	10	11		
								Program Pelestarian Koleksi Nasional Dan Naskah Kuno	Jumlah naskah kuno yang diakuisisi/ dialih media (di-gitalisasi)/ terdaftar dalam wilayahnya	naskah kuno	1	1	51.097.875	Dinas Perpustakaan Dan Kearsipan
			Memperkuat Nilai Budaya	Meningkatnya pelestarian obyek pemajuan kebudayaan dan cagar budaya	Jumlah pelestarian rincian obyek pemanjuan kebudayaan dan cagar budaya	54 obyek	183 obyek	Program Pengelolaan Permuseuman	Tingkat kepuasan pengunjung Museum Gunung Merapi	%	79	80	1.656.300.885	UPT Museum Gunungapi Merapi
								Program Penyelenggaraan Keistimewaan Yogyakarta Urusan Kebudayaan	Jumlah sumber sejarah yang direvitalisasi	sumber sejarah	3	3	27.094.163.525	Dinas Kebudayaan (Kundha Kabudayan)
									Jumlah karya bahasa dan sastra yang dilestarikan	karya	3	3		
									Rasio kunjungan museum dibanding ke ODTW lain	-	0,02	0,046		
									Persentase cagar budaya dan warisan budaya yang dilestarikan	%	34,42	34,42		
									Pengelolaan taman budaya	taman budaya	1	1		
									Nilai adat tradisi dan seni yang sudah direvitalisasi	even	2	2		
								Program Pengelolaan Taman Makam Pahlawan	Cakupan pengelolaan Tetenger/Monumen /Tempat Sejarah	%	100	100	35.130.000	Dinas Sosial

No	Prioritas Nasional	Prioritas DIY	Prioritas Sleman	Sasaran	Indikator Sasaran	Target (RPJMD)	Target (Perbaikan)	Program	Indikator Program	Satuan	Target (RPJMD)	Target (Perbaikan)	Anggaran (Rp)	Perangkat Daerah
1	2	3	4	5	6	7	8	9	10	11	12	13	14	15
				Terwujudnya ketahanan keluarga	Indeks ketahanan keluarga	3,1	3,27	Program Pengendalian Penduduk	Median usia kawin pertama perempuan (MUKP) seluruh wanita pada usia 15 - 49 tahun	tahun	23,3	23,5	3.082.884.900	Dinas Pemberdayaan Perempuan Dan Perlindungan Anak, Pengendalian Penduduk Dan Keluarga Berencana
								Program Pembinaan Keluarga Berencana (KB)	Persentase pemakaian kontrasepsi modern (*modern contraceptive prevalence rate* / MCPR)	%	77	77,1	3.564.874.625	Dinas Pemberdayaan Perempuan Dan Perlindungan Anak, Pengendalian Penduduk Dan Keluarga Berencana
									Persentase peserta KB aktif Metode Kontrasepsi Jangka Panjang (MKJP)	%	39,17	42		
									Persentase kebutuhan ber-KB yang tidak terpenuhi (*unmetneed*)	%	7,88	15,2		
								Program Pemberdayaan Dan Peningkatan Keluarga Sejahtera (KS)	Persentase jumlah poktan yang mendukung program Bangga Kencana	%	86	88	6.542.985.100	Dinas Pemberdayaan Perempuan Dan Perlindungan Anak, Pengendalian Penduduk Dan Keluarga Berencana
				Meningkatnya perlindungan terhadap perempuan dan anak	Prevalensi kekerasan terhadap perempuan yang tertangani	100%	100%	Program Pengarusutamaan Gender Dan Pemberdayaan Perempuan	Persentase lembaga PUG yang aktif	%	100	100	1.456.834.850	Dinas Pemberdayaan Perempuan Dan Perlindungan Anak, Pengendalian Penduduk Dan Keluarga Berencana

No	Prioritas Nasional	Prioritas DIY	Prioritas Sleman	Sasaran	Indikator Sasaran	Target (RPJMD)	Target (Perbaikan)	Program	Indikator Program	Satuan	Target (RPJMD)	Target (Perbaikan)	Anggaran (Rp)	Perangkat Daerah
1	2	3	4	5	6	7	8	9	10	11	12	13	14	15
								Program Perlindungan Perempuan	Cakupan penguatan dan pengembangan lembaga penyedia layanan/pendampingan perlindungan perempuan	lembaga	54	55	488.408.025	Dinas Pemberdayaan Perempuan Dan Perlindungan Anak, Pengendalian Penduduk Dan Keluarga Berencana
					Persentase anak korban kekerasan yang tertangani	100%	100%	Program Peningkatan Kualitas Keluarga	Persentase pemenuhan atas layanan UPTD PPA terhadap Korban Kekerasan	%	100	100	43.332.000	Dinas Pemberdayaan Perempuan Dan Perlindungan Anak, Pengendalian Penduduk Dan Keluarga Berencana
									Jumlah kelompok desa prima dan industri rumahan	desa prima dan industri rumahan	28 dan 34	29 dan 37		
								Program Pengelolaan Sistem Data Gender Dan Anak	Cakupan ketersediaan data gender dan anak	%	46	48	33.670.000	Dinas Pemberdayaan Perempuan Dan Perlindungan Anak, Pengendalian Penduduk Dan Keluarga Berencana
								Program Pemenuhan Hak Anak (PHA)	Persentase pemenuhan hak anak	%	100	100	1.169.750.000	Dinas Pemberdayaan Perempuan Dan Perlindungan Anak, Pengendalian Penduduk Dan Keluarga Berencana
								Program Perlindungan Khusus Anak	Persentase pemenuhan perlindungan khusus anak	%	53,33	53,35	1.328.421.150	Dinas Pemberdayaan Perempuan Dan Perlindungan Anak, Pengendalian Penduduk Dan

No	Prioritas Nasional	Prioritas DIY	Prioritas Sleman	Sasaran	Indikator Sasaran	Target (RPJMD)	Target (Perbaikan)	Program	Indikator Program	Satuan	Target (RPJMD)	Target (Perbaikan)	Anggaran (Rp)	Perangkat Daerah
1	2	3	4	5	6	7	8	9	10	11	12	13	14	15
														Keluarga Berencana
5	PN 5: Melanjutkan Hilirisasi dan Mengembangkan Industri Berbasis Sumber Daya Alam untuk Meningkatkan Nilai Tambah di Dalam Negeri	PD 2: Pengembangan kehidupan ekonomi yang layak	PD 1: Meningkatkan produktivitas ekonomi	Meningkatnya produksi sektor industri dan perdagangan	Persentase pertumbuhan nilai produksi industri	2,40%	2,80%	Program Perencanaan Dan Pembangunan Industri	Persentase sentra industri aktif	%	92	97	2.935.824.700	Dinas Perindustrian Dan Perdagangan
								Program Pengendalian Izin Usaha Industri Kabupaten/Kota	Jumlah pelaku usaha industri yang mempunyai izin berlaku sesuai dengan ketentuan	pelaku usaha	1.197	1.276	286.821.750	Dinas Perindustrian Dan Perdagangan
								Program Pengelolaan Sistem Informasi Industri Nasional	Persentase data industri yang dimutakhirkan	%	100	100	71.067.825	Dinas Perindustrian Dan Perdagangan
					Nilai ekspor	US$50.548.000	US$70.143.000	Program Perizinan Dan Pendaftaran Perusahaan	Persentase pelaku usaha yang memperoleh izin sesuai dengan ketentuan	%	36,55	51	299.993.905	Dinas Perindustrian Dan Perdagangan
									Persentase pedagang pasar yang memperoleh izin sesuai dengan ketentuan	%	81	83		
								Program Pengembangan Ekspor	Persentase jumlah pelaku usaha berorientasi ekspor	%	20	27	390.160.500	Dinas Perindustrian Dan Perdagangan
								Program Standardisasi Dan Perlindungan Konsumen	Persentase Alat Ukur Takar Timbang dan Perlengkapanya (UTTP) yang bertanda tera sah	%	21	23	460.819.785	Dinas Perindustrian Dan Perdagangan
								Program Penggunaan Dan Pemasaran Produk Dalam Negeri	Persentase peningkatan kunjungan ke pasar kabupaten	%	2	5,35	2.295.962.375	Dinas Perindustrian Dan Perdagangan
									Jumlah pelaku UMKM yang bermitra dengan pelaku usaha ritel modern	UMKM	45	50		

No	Prioritas Nasional	Prioritas DIY	Prioritas Sleman	Sasaran	Indikator Sasaran	Target (RPJMD)	Target (Perbaikan)	Program	Indikator Program	Satuan	Target (RPJMD)	Target (Perbaikan)	Anggaran (Rp)	Perangkat Daerah
1	2	3	4	5	6	7	8	9	10	11	12	13	14	15
					Persentase sarana dan prasarana perdagangan tradisional dikelola dengan baik	16,28%	18,60%	Program Peningkatan Sarana Distribusi Perdagangan	Rasio sarana prasarana perdagangan tradisonal dalam kondisi baik	%	0,88	0,91	4.839.856.513	Dinas Perindustrian Dan Perdagangan
									Jumlah kejadian gangguan keamanan yang terjadi di sarana prasarana perdagangan tradisional	kejadian	5	0		
									Rasio sarana prasarana perdagangan tradisonal yang menerapkan pengelolaan sampah	-	16,28	18,6		
									Cakupan pembinaan pedagang pasar dan sarana usaha milik pemerintah Kabupaten Sleman	%	2,76	12,57		
									Jumlah sarana dan prasarana perdagangan tradisional tertata	pasar	17	22		
6	PN 6: Membangun dari Desa dan dari Bawah untuk Pertumbuhan Ekonomi, Pemerataan Ekonomi, dan Pemberantasan Kemiskinan	PD 1: Penurunan tingkat kemiskinan	Mengurangi Kemiskinan	Menurunnya kemiskinan	Persentase penduduk miskin;	6,81-7,13%	6,79-6,98%	Program Pemberdayaan Sosial	Persentase PSKS (Potensi Sumber Kesejahteraan Sosial) yang aktif	%	73	91	2.132.257.200	Dinas Sosial
					Persentase keluarga miskin	7,80%	7,65%	Program Rehabilitasi Sosial	Persentase Penyandang Masalah Kesejahteraan Sosial (PMKS) yang ditangani	%	100	100	10.136.769.225	Dinas Sosial
									Persentase pelayanan rujukan terpadu penanggulangan kemiskinan	%	100	100		

No	Prioritas Nasional	Prioritas DIY	Prioritas Sleman	Sasaran	Indikator Sasaran	Target (RPJMD)	Target (Perbaikan)	Program	Indikator Program	Satuan	Target (RPJMD)	Target (Perbaikan)	Anggaran (Rp)	Perangkat Daerah
1	2	3	4	5	6	7	8	9	10	11	12	13	14	15
									Persentase Keluarga Penerima Manfaat yang menerima bantuan sosial	%	80	96		
								Program Perlindungan Dan Jaminan Sosial	Persentase pemutakhiran data terpadu penanggulangan kemiskinan	%	100	100	20.051.998.150	Dinas Sosial
								Program Penanganan Warga Negara Migran Korban Tindak Kekerasan	Persentase pemulangan warga negara migran Indonesia korban tindak kekerasan yang difasilitasi	%	100	100	4.050.000	Dinas Sosial
								Program Pembangunan Kawasan Transmigrasi	Persentase calon transmigran yang berangkat	%	80	80	524.600.975	Dinas Tenaga Kerja
				Berkembangnya usaha mikro, kecil, menengah dan koperasi	Rasio pelaku usaha mikro	11%	15%	Program Pelayanan Izin Usaha Simpan Pinjam	Persentase KSP/USP koperasi yang memiliki izin	%	28,01	34,01	30.095.000	Dinas Koperasi, Usaha Kecil Dan Menengah
					Rasio keanggotaan koperasi	1,1%	22,53%	Program Pengawasan Dan Pemeriksaan Koperasi	Persentase koperasi yang aktif	%	77,05	79,14	28.871.250	Dinas Koperasi, Usaha Kecil Dan Menengah
								Program Penilaian Kesehatan KSP/ USP Koperasi	Persentase KSP/USP koperasi sehat	%	16,25	28,1	134.235.000	Dinas Koperasi, Usaha Kecil Dan Menengah
								Program Pendidikan Dan Latihan Perkoperasian	Persentase pengelola koperasi yang bersertifikat	%	28,71	37,27	701.079.250	Dinas Koperasi, Usaha Kecil Dan Menengah
								Program Pemberdayaan Dan Perlindungan Koperasi	Persentase peningkatan volume usha koperasi	%	1,7	13,73	384.208.875	Dinas Koperasi, Usaha Kecil Dan Menengah

No	Prioritas Nasional	Prioritas DIY	Prioritas Sleman	Sasaran	Indikator Sasaran	Target (RPJMD)	Target (Perbaikan)	Program	Indikator Program	Satuan	Target (RPJMD)	Target (Perbaikan)	Anggaran (Rp)	Perangkat Daerah
1	2	3	4	5	6	7	8	9	10	11	12	13	14	15
								Program Pemberdayaan Usaha Menengah, Usaha Kecil, Dan Usaha Mikro (UMKM)	Jumlah pelaku usaha mikro baru yang berizin	pelaku usaha	500	740	3.460.381.903	Dinas Koperasi, Usaha Kecil Dan Menengah
								Program Pengembangan UMKM	Jumlah usaha mikro yang menjadi wirausaha	UMKM	10	15	4.426.348.950	Dinas Koperasi, Usaha Kecil Dan Menengah
		PD 4: Penurunan ketimpangan (antar kelas sosial, antar wilayah)	Memperkuat Infrastruktur untuk Mengurangi Ketimpangan Wilayah	Terwujudnya infrastruktur pelayanan dasar yang memadai	Persentase cakupan infrastruktur pelayanan dasar	57,51%	74,00%	Program Pengelolaan Sumber Daya Air (SDA)	Persentase irigasi kewenangan kabupaten dalam kondisi baik	%	71,6	83	45.129.359.230	Dinas Pekerjaan Umum, Perumahan Dan Kawasan Permukiman
								Program Pengelolaan Dan Pengembangan Sistem Penyediaan Air Minum	Persentase jumlah rumah tangga yg mendapatkan akses terhadap air minum melalui jaringan perpipaan terhadap jumlah rumah tangga di seluruh kabupaten	%	22,55	25	8.246.937.507	Dinas Pekerjaan Umum, Perumahan Dan Kawasan Permukiman
								Program Pengembangan Perumahan	Persentase perbaikan rumah akibat bencana	%	100	100	3.249.264.000	Dinas Pekerjaan Umum, Perumahan Dan Kawasan Permukiman
									Persentase penyediaan rumah layak huni bagi masyarakat terdampak relokasi program kabupaten	%	100	100		

No	Prioritas Nasional	Prioritas DIY	Prioritas Sleman	Sasaran	Indikator Sasaran	Target (RPJMD)	Target (Perbaikan)	Program	Indikator Program	Satuan	Target (RPJMD)	Target (Perbaikan)	Anggaran (Rp)	Perangkat Daerah
1	2	3	4	5	6	7	8	9	10	11	12	13	14	15
								Program Kawasan Permukiman	Persentase kawasan permukiman kumuh dibawah 10 ha di kabupaten yang ditangani terhadap total luas permukiman kumuh seluruh kabupaten	%	66,66	83,32	14.868.248.350	Dinas Pekerjaan Umum, Perumahan Dan Kawasan Permukiman
								Program Peningkatan Prasarana, Sarana Dan Utilitas Umum (PSU)	Persentase kondisi PSU Rusunawa dan Taman Pemakaman umum baik	%	82,5	88,5	5.813.509.346	Dinas Pekerjaan Umum, Perumahan Dan Kawasan Permukiman
7	Memperkuat Reformasi Politik, Hukum, dan Birokrasi, serta Memperkuat Pencegahan dan Pemberantasan Korupsi, Narkoba, Judi, dan Penyelundupan	PD 5: Penguatan *good governance* pada berbagai tingkatan	PD 7: Meningkatkan Kualitas Pelayanan Publik	Terwujudnya pengelolaan keuangan yang akuntabel	Indeks pengelolaan keuangan daerah	B	A	Program Pengelolaan Keuangan Daerah	Persentase dokumen anggaran yang disusun tepat waktu	%	100	100	450.000.725	Badan Keuangan Dan Aset Daerah
									Persentase ketepatan waktu dalam penatausahaan keuangan daerah	%	100	100		
									Persentase ketepatan waktu penyusunan raperda pertanggungjawaban APBD	%	100	100		
								Program Pengelolaan Barang Milik Daerah	Persentase OPD yang tertib administrasi dalam pengelolaan Barang Milik Daerah (BMD) Kategori A	%	88	90	7.004.766.740	Badan Keuangan Dan Aset Daerah
								Program Pengelolaan Pendapatan Daerah	Persentase peningkatan penerimaan pajak dan retribusi daerah	%	8,85	23	18.315.215.250	Badan Keuangan Dan Aset Daerah

No	Prioritas Nasional	Prioritas DIY	Prioritas Sleman	Sasaran	Indikator Sasaran	Target (RPJMD)	Target (Perbaikan)	Program	Indikator Program	Satuan	Target (RPJMD)	Target (Perbaikan)	Anggaran (Rp)	Perangkat Daerah
1	2	3	4	5	6	7	8	9	10	11	12	13	14	15
									Indeks kepuasan terhadap layanan pajak daerah	indeks	80,1	84,54		
								Program Penyelenggaraan Pengawasan	Persentase catatan/saran hasil review dokumen perencanaan dan penganggaran yang ditindaklanjuti	%	100	100	1.139.365.000	Inspektorat
									Persentase hasil pemeriksaan yang ditindaklajuti	%	88	89		
									Persentase nilai hasil audit kinerja perangkat daerah dengan kategori Sangat Baik	%	90	95		
									Persentase pengaduan yang ditindaklanjuti	%	100	100		
								Program Perumusan Kebijakan, Pendampingan Dan Asistensi	Perangkat daerah dengan tingkat maturitas SPIP ≥ 3	perangkat daerah	100	100	1.138.111.200	Inspektorat
									Tingkat capaian MCP Kabupaten	-	91	94		
				Meningkatnya kualitas penyelenggaraan pemerintahan daerah	Status kinerja penyelenggaraan pemerintahan daerah	Sangat Tinggi (4,2150)	Sangat Tinggi (4,2200)	Program Pemerintahan Dan Kesejahteraan Rakyat	Persentase dokumen LPPD tersedia tepat waktu	%	100	100	12.719.544.400	Sekretariat Daerah
									Persentase penanganan permasalahan kebijakan bidang kesejahteraan rakyat	%	100	100		
									Persentase raperda yang diundangkan menjadi peraturan daerah	%	75	75		
									Persentase kerjasama yang aktif	%	100	100		

No	Prioritas Nasional	Prioritas DIY	Prioritas Sleman	Sasaran	Indikator Sasaran	Target (RPJMD)	Target (Perbaikan)	Program	Indikator Program	Satuan	Target (RPJMD)	Target (Perbaikan)	Anggaran (Rp)	Perangkat Daerah
1	2	3	4	5	6	7	8	9	10	11	12	13	14	15
								Program Perekonomian Dan Pembangunan	Persentase penanganan permasalahan kebijakan bidang perekonomian	%	100	100	2.264.108.250	Sekretariat Daerah
									Persentase penanganan permasalahan kebijakan bidang pembangunan	%	100	100		
									persentase pengadaan barang/jasa pemerintah secara elektronik	%	100	100		
								Program Perencanaan, Pengendalian Dan Evaluasi Pembangunan Daerah	Persentase tingkat keselarasan sasaran pembangunan tahunan dan sasaran pembangunan 5 tahunan	%	100	100	3.025.677.050	Badan Perencanaan Pembangunan Daerah
									Persentase dokumen bahan pengambilan kebijakan komunikasi, informasi, perpustakaan, dan kearsipan tersedia tepat waktu	%	100	100		
									Persentase konsistensi pelaksanaan dan evaluasi terhadap dokumen perencanaan pembangunan daerah	%	90	95,74		

No	Prioritas Nasional	Prioritas DIY	Prioritas Sleman	Sasaran	Indikator Sasaran	Target (RPJMD)	Target (Perbaikan)	Program	Indikator Program	Satuan	Target (RPJMD)	Target (Perbaikan)	Anggaran (Rp)	Perangkat Daerah
1	2	3	4	5	6	7	8	9	10	11	12	13	14	15
								Program Koordinasi Dan Sinkronisasi Perencanaan Pembangunan Daerah	Persentase dokumen bahan pengambilan kebijakan kesejahteraan rakyat dan pemerintahan tersedia tepat waktu	%	100	100	1.648.774.885	Badan Perencanaan Pembangunan Daerah
									Persentase dokumen bahan pengambilan kebijakan perekonomian tersedia tepat waktu	%	100	100		
									Persentase dokumen bahan pengambilan kebijakan fisik dan prasarana tersedia tepat waktu	%	100	100		
								Program Kepegawaian Daerah	Tingkat kualitas pengadaan ASN	-	18	19	5.068.587.900	Badan Kepegawaian, Pendidikan Dan Pelatihan
									Persentase kesesuaian penempatan PNS dalam jabatan sesuai kualifikasi jenjang Pendidikan	%	98	99		
									Persentase kualifikasi pendidikan ASN	%	0,2	1		
									Tingkat kualitas perencanaan dan pengembangan karir ASN	%	39	61,26		
									Persentase kinerja ASN	%	95	99,85		
									Persentase disiplin ASN	%	0,2	0,15		

No	Prioritas Nasional	Prioritas DIY	Prioritas Sleman	Sasaran	Indikator Sasaran	Target (RPJMD)	Target (Perbaikan)	Program	Indikator Program	Satuan	Target (RPJMD)	Target (Perbaikan)	Anggaran (Rp)	Perangkat Daerah
1	2	3	4	5	6	7	8	9	10	11	12	13	14	15
									Persentase aplikasi kepegawaian yang dikembangkan	%	100	100		
									Persentase pemberian pelayanan dan penghargaan bagi pegawai ASN	%	75	80		
								Program Pengembangan Sumber Daya Manusia	Persentase pengembangan kompetensi ASN	%	60	66,89	5.961.517.350	Badan Kepegawaian, Pendidikan Dan Pelatihan
								Program Penyelenggaraan Keistimewaan Yogyakarta Urusan Kelembagaan Dan Ketatalaksanaan	Presentase kelembagaan perangkat daerah yang proporsional	%	90	90	3.113.902.325	Sekretariat Daerah
								Program Pengelolaan Perbatasan	Persentase fasilitasi penyelesaian permasalahan di wilayah perbatasan	%	90	100	44.270.000	Sekretariat Daerah
				Meningkatnya akuntabilitas kinerja pemerintah daerah	Predikat Akuntabilitas Kinerja Instansi Pemerintah	A (81,78)	A (82,85)	Program Penunjang Urusan Pemerintahan Daerah Kabupaten/Kota	Persentase pemenuhan kebutuhan administrasi perkantoran	%	100	100	1.532.377.979.033	Semua Perangkat Daerah
									Persentase pemenuhan layanan sarana dan prasarana kerja	%	100	100		Semua Perangkat Daerah
									Persentase capaian Standar Pelayanan Minimal Rumah Sakit bagian Tata Usaha (RSUD Sleman)	%	96	97		RSUD Sleman

No	Prioritas Nasional	Prioritas DIY	Prioritas Sleman	Sasaran	Indikator Sasaran	Target (RPJMD)	Target (Perbaikan)	Program	Indikator Program	Satuan	Target (RPJMD)	Target (Perbaikan)	Anggaran (Rp)	Perangkat Daerah
1	2	3	4	5	6	7	8	9	10	11	12	13	14	15
									Persentase capaian Standar Pelayanan Minimal RS bagian keuangan dan aset (RSUD Sleman)	%	83	85,5		RSUD Sleman
									Persentase capaian Standar Pelayanan Minimal RS bagian perencanaan dan pengembangan (RSUD Sleman)	%	70	81		RSUD Sleman
									Persentase capaian Indikator SPM-RS Bagian Tata Usaha (RSUD Prambanan)	%	90,78	100		RSUD Prambanan
									Tingkat kepuasan terhadap layanan tata usaha, pemenuhan kebutuhan perlengkapan dan rumah tangga	%	77,15	78,65		Sekretariat Daerah
									Persentase kinerja Perangkat Daerah dengan predikat "Baik" berdasarkan indikator penilaian kinerja perangkat daerah	%	90	90		Sekretariat Daerah
									Tingkat kepuasan terhadap protokoler dan komunikasi pimpinan	%	77,05	85,87		Sekretariat Daerah
								Program Pendaftaran Penduduk	Cakupan dokumen KK	%	100	100	867.575.500	Dinas Kependudukan Dan Pencatatan Sipil
									Cakupan dokumen KTP-el	%	99,85	99,86		
									Cakupan dokumen KIA	%	75	85		

No	Prioritas Nasional	Prioritas DIY	Prioritas Sleman	Sasaran	Indikator Sasaran	Target (RPJMD)	Target (Perbaikan)	Program	Indikator Program	Satuan	Target (RPJMD)	Target (Perbaikan)	Anggaran (Rp)	Perangkat Daerah
1	2	3	4	5	6	7	8	9	10	11	12	13	14	15
								Program Pencatatan Sipil	Cakupan dokumen akta kelahiran	%	100	100	408.626.650	Dinas Kependudukan Dan Pencatatan Sipil
									Cakupan dokumen akta kematian	%	100	100		
									Cakupan dokumen akta perkawinan	%	100	100		
									Cakupan dokumen akta perceraian	%	100	100		
									Cakupan pelaporan dan pencatatan pengangkatan anak	%	100	100		
									Cakupan dokumen akta pengakuan anak	%	100	100		
									Cakupan dokumen akta pengesahan anak	%	100	100		
									Cakupan pelaporan dan pencatatan perubahan nama	%	100	100		
									Cakupan pelaporan dan pencatatan perubahan status kewarganegaraan	%	100	100		
								Program Pengelolaan Informasi Administrasi Kependudukan	Cakupan ketersediaan data SIAK	%	90	90,5	854.024.900	Dinas Kependudukan Dan Pencatatan Sipil
								Program Pengelolaan Profil Kependudukan	Cakupan ketersediaan profil kependudukan	%	100	100	34.391.500	Dinas Kependudukan Dan Pencatatan Sipil

No	Prioritas Nasional	Prioritas DIY	Prioritas Sleman	Sasaran	Indikator Sasaran	Target (RPJMD)	Target (Perbaikan)	Program	Indikator Program	Satuan	Target (RPJMD)	Target (Perbaikan)	Anggaran (Rp)	Perangkat Daerah
1	2	3	4	5	6	7	8	9	10	11	12	13	14	15
								Program Dukungan Pelaksanaan Tugas Dan Fungsi DPRD	Persentase Raperda dalam Propemperda yang dibahas	%	91,5	100	53.768.331.533	Sekretariat DPRD
									Persentase nota kesepakatan KUA PPAS yang terselesaikan tepat waktu	%	100	100		
									Persentase pengawasan urusan pemerintahan yang dilaksanakan	%	80,5	80,65		
									Indeks kepuasan DPRD atas fasilitasi layanan kehumasan, protokol dan layanan administrasi	%	80,5	87,2		
								Program Pengelolaan Arsip	Persentase perangkat daerah yang mengelola arsip secara baku	%	93,75	93,79	1.647.776.239	Dinas Perpustakaan Dan Kearsipan
									Tingkat ketersediaan arsip sebagai bahan akuntabilitas kinerja, alat bukti yang sah dan pertanggungjawab an nasional	%	75,74	75,89		
									Persentase perangkat daerah menerapkan e-arsip terintegrasi	%	100	100		
								Program Perlindungan Dan Penyelamatan Arsip	Tingkat keberadaan dan keutuhan arsip sebagai bahan pertanggungjawab an setiap aspek kehidupan berbangsa dan	%	100	100	247.948.100	Dinas Perpustakaan Dan Kearsipan

No	Prioritas Nasional	Prioritas DIY	Prioritas Sleman	Sasaran	Indikator Sasaran	Target (RPJMD)	Target (Perbaikan)	Program	Indikator Program	Satuan	Target (RPJMD)	Target (Perbaikan)	Anggaran (Rp)	Perangkat Daerah
1	2	3	4	5	6	7	8	9	10	11	12	13	14	15
									bernegara untuk kepentingan negara, pemerintahan, pelayanan publik dan kesejahteraan rakyat					
								Program Perizinan Penggunaan Arsip	Persentase penerbitan izin penggunaan arsip yang bersifat tertutup yang disimpan di lembaga kearsipan daerah kabupaten/ kota	%	100	100	36.167.850	Dinas Perpustakaan Dan Kearsipan
								Program Penyelenggaraan Pemerintahan Dan Pelayanan Publik	Persentase usulan kegiatan atau output kegiatan yang tercantum dalam Berita Acara Musrenbang Kalurahan yang disepakati untuk masuk dalam berita Acara hasil musrenbang Kapanewon	%	30	32	2.505.768.725	17 Kapanewon
									Persentase pelayanan perizinan selesai tepat waktu.	%	100	100		
				Meningkatnya kualitas infrastruktur teknologi informasi dan komunikasi dalam pelayanan publik	Persentase ketersediaan infrastruktur sistem pemerintahan berbasis elektronik (SPBE)	85%	90%	Program Pengelolaan Aplikasi Informatika	Persentase layanan publik yang diselenggarakan secara online dan terintegrasi	%	62	70	11.990.991.425	Dinas Komunikasi Dan Informatika
									Persentase perangkat daerah yang terhubung dengan akses internet yang disediakan oleh Dinas Kominfo	%	100	100		

No	Prioritas Nasional	Prioritas DIY	Prioritas Sleman	Sasaran	Indikator Sasaran	Target (RPJMD)	Target (Perbaikan)	Program	Indikator Program	Satuan	Target (RPJMD)	Target (Perbaikan)	Anggaran (Rp)	Perangkat Daerah
1	2	3	4	5	6	7	8	9	10	11	12	13	14	15
									Persentase padukuhan yang terhubung dengan jaringan internet	%	100	100		
								Program Penyelenggaraan Persandian Untuk Pengamanan Informasi	Tingkat keamanan informasi pemerintah	%	90	93	268.247.025	Dinas Komunikasi Dan Informatika
				Terwujudnya tata kelola pemerintahan desa yang mandiri dan berkelanjutan	Indeks desa membangun kategori desa mandiri	42 desa mandiri	66 desa mandiri	Program Administrasi Pemerintahan Desa	Jumlah BUMDesa dengan kategori maju	BUMDes	5	6	9.961.933.770	Dinas Pemberdayaan Masyarakat Dan Kalurahan
									Persentase kalurahan berkinerja baik	%	66	68		
									Cakupan pemerintahan kalurahan dan Badan Permusyawaratan Kalurahan yang tertib administrasi	%	58	60		
								Program Pemberdayaan Lembaga Kemasyarakatan, Lembaga Adat Dan Masyarakat Hukum Adat	Persentase pasar desa dengan kualitas pengelolaan baik	%	59	62	7.726.764.125	Dinas Pemberdayaan Masyarakat Dan Kalurahan
									Persentase pengembalian pinjaman PNPM mandiri perdesaan pasca program lancar	%	68	70		
									Persentase lembaga kemasyarakatan kalurahan yang aktif	%	58	60		
								Program Pemberdayaan Masyarakat Desa Dan Kelurahan	Persentase kegiatan pemberdayaan masyarakat terfasilitasi	%	40	45	4.563.528.605	17 Kapanewon

No	Prioritas Nasional	Prioritas DIY	Prioritas Sleman	Sasaran	Indikator Sasaran	Target (RPJMD)	Target (Perbaikan)	Program	Indikator Program	Satuan	Target (RPJMD)	Target (Perbaikan)	Anggaran (Rp)	Perangkat Daerah
1	2	3	4	5	6	7	8	9	10	11	12	13	14	15
								Program Pembinaan Dan Pengawasan Pemerintahan Desa	Persentase kalurahan menetapkan Peraturan Desa tepat waktu	%	100	100	1.842.040.130	17 Kapanewon
									Persentase kalurahan yang melaksanakan siklus tahunan tepat waktu	%	75	100		17 Kapanewon
								Program Peningkatan Kerjasama Desa	Presentase desa yang terfasilitasi dalam kerjasama antar desa	%	47	47	15.000.000	Dinas Pemberdayaan Masyarakat Dan Kalurahan
				Meningkatnya perlindungan terhadap inovasi daerah	Persentase inovasi daerah yang telah ditetapkan dengan keputusan dan atau peraturan lainnya	60%	100%	Program Penelitian Dan Pengembangan Daerah	Tingkat kemanfaatan penelitian dan pengembangan	%	25	87	609.268.625	Badan Perencanaan Pembangunan Daerah
8	PN 8: Memperkuat Penyelarasan Kehidupan yang Harmonis dengan Lingkungan, Alam dan Budaya, serta Peningkatan Toleransi Antarumat Beragama untuk Mencapai Masyarakat yang Adil dan Makmur	PD 5: Penguatan Good Governance Pada Berbagai Tingkatan	PD 4: Memperkuat Nilai Budaya	Terwujudnya ketenteraman dan ketertiban masyarakat	Cakupan pengendalian gangguan ketentraman, ketertiban, penegakan perda, dan peningkatan kapasitas perlindungan masyarakat	59,30%	73,33%	Program Peningkatan Ketenteraman Dan Ketertiban Umum	Persentase gangguan ketenteraman dan ketertiban umum yang diselesaikan	%	100	100	15.590.297.400	Satuan Polisi Pamong Praja
									Persentase anggota linmas yang telah mengikuti kegiatan peningkatan kapasitas	%	44	60		
									Persentase Perda dan Perkada yang ditegakkan	%	34	60		

No	Prioritas Nasional	Prioritas DIY	Prioritas Sleman	Sasaran	Indikator Sasaran	Target (RPJMD)	Target (Perbaikan)	Program	Indikator Program	Satuan	Target (RPJMD)	Target (Perbaikan)	Anggaran (Rp)	Perangkat Daerah
1	2	3	4	5	6	7	8	9	10	11	12	13	14	15
								Program Pencegahan, Penanggulangan, Penyelamatan Kebakaran Dan Penyelamatan Non Kebakaran	Persentase kasus kebakaran di Wilayah Manajemen Kebakaran (WMK) yang tertangani	%	95	95	7.683.907.886	Satuan Polisi Pamong Praja
								Program Koordinasi Ketentraman Dan Ketertiban Umum	Cakupan gangguan ketenteraman dan ketertiban yang ditangani di wilayah kapanewon	%	100	100	3.180.056.330	17 Kapanewon
								Program Penyelenggaraan Urusan Pemerintahan Umum	Persentase penanganan permasalahan yang terkait isu SARA	%	100	100	3.289.330.200	17 Kapanewon
									TOTAL	3.364.167.607.363				

*) Bukan merupakan indikator RPJMD, ditambahkan berdasarkan BPKP

5.2. Telaahan Pokok-Pokok Pikiran DPRD untuk RKPD 2025

Pokok-pokok pikiran DPRD Kabupaten Sleman secara garis besar adalah sebagai berikut :

1. Bidang Pemerintahan

   Salah satu indikator keberhasilan dari penyelenggaraan pemerintahan adalah bagaimana segenap aparatur pemerintah dapat memberikan pelayanan prima kepada seluruh lapisan masyarakat. Dari aspirasi yang didapat, masyarakat mengharapkan bahwasanya:

   a. Peningkatan kapasitas anggota Linmas Kalurahan
   b. Bimbingan teknis penyusunan rencana aksi pengarusutamaan gender tingkat kalurahan di 17 kapanewon
   c. Pengembangan informasi berbasis digital
   d. Pelayanan hubungan media dan publikasi kebijakan
   e. Bantuan/penyusunan produk hukum bagi warga desa agar segera direalisasikan dan sosialisasi/penyuluhan tertib lalu lintas
   f. Perlu adanya optimalisasi peningkatan kapasitas tata Kelola pemerintahan di tingkat kalurahan sehingga pelayanan kepada masyarakat dapat lebih optimal
   g. Optimalisasi system adminduk, mesin pencetak dokumen, untuk memudahkan pelayanan, mengingat membludaknya kantor Dinas Kependudukan dan Pencatatan Sipil serta sosialisasinya ke masyarakat.

2. Bidang Keuangan dan Perekonomian

   Keberhasilan pelaksanaan pembangunan dapat diukur melalui tingkat pertumbuhan perekonomian masyarakat. Kebijakan dan program pembangunan perekonomian yang dilaksanakan oleh pemerintah diharapkan dapat betul-betul langsung menyentuh seluruh aspek kebutuhan masyarakat sampai dengan masyarakat kelas bawah yang membutuhkan. Adapun masukan-masukan dari hasil penjaringan aspirasi masyarakat adalah sebagai berikut:

   a. Pendataan potensi dan pengembangan usaha mikro
   b. Pendampingan kelompok/sentra industri
   c. Pengembangan sarana dan prasarana kuliner

d. Pelatihan pemasaran/promosi pariwisata, produk-produk UMKM secara online (digital marketing) untuk mendorong pertumbuhan ekonomi masyarakat

3. Bidang Pembangunan, Pertanian, dan Peternakan

a. Bidang Pembangunan

Pembangunan adalah proses perubahan yang direncanakan untuk memperbaiki berbagai aspek kehidupan masyarakat. Dari hasil penjaringan aspirasi masyarakat dapat kami sampaikan masukan-masukan sebagai berikut:

1) Pembangunan infrastruktur untuk melindungi mata air
2) Pengadaan RPPJ (rambu pendahulu petunjuk jurusan)
3) Pengelolaan Ruang Terbuka Hijau (RTH)
4) Perbaikan dan bantuan pembangunan dan pemeliharaan jalan umum, jalan usaha tani, konblokisasi, SPALD-S individu, talud, saluran irigasi, saluran drainase, jembatan, Penerangan Jalan Umum (PJU), pemasangan cermin cembung, perbaikan gedung perkantoran maupun tempat ibadah, dan Rumah Tidak Layak Huni (RTLH)
5) Pembuatan gudang penampungan pangan yang ada di setiap kalurahan
6) Pengelolaan desa wisata, pokdarwis, destinasi (CBT), manajemen desa wisata, kelembagaan, kuliner, pemasaran di beberapa pokmas penerima hibah pariwisata dan rintisan desa

b. Bidang pertanian dan peternakan

1) Pengadaan kendaraan motor roda tiga di kelompok tani
2) Sekolah Lapang Pengendalian Hama Terpadu (PHT) Tanaman Pangan
3) Sekolah Budidaya Ayam
4) Optimalisasi petani milenial yang intinya petani harus berkolaborasi dengan media social agar mendapat hasil yang optimal serta didukung sarana dan prasarana
5) Bantuan penguatan modal untuk koperasi, kelompok usaha kecil masyarakat, kelompok tani dan pemberdayaan pasar tiban, pelatihan budidaya agribisnis, ikan dan sayur
6) Pendampingan unit usaha hewan dan produk hewan

7) Pengendalian OPT tanaman pangan, holtikultura, dan perkebunan atau pembuatan trap barrier system (TBS) tikus

4. Bidang Kesejahteraan Rakyat, Pendidikan, Olahraga, dan Kesehatan

   Kesejahteraan rakyat merupakan kondisi dimana masyarakat dalam kondisi sehat, aman, nyaman, tentram dan berkecukupan baik fisik maupun rohani. Dari hasil penjaringan aspirasi, usulan dan masukan masyarakat adalah sebagai berikut:

   a. Kesejahteraan rakyat
      1) Pelatihan pengelolaan sampah mandiri
      2) Pelatihan kewirausahaan boga bagi warga miskin
      3) Pelatihan desain grafis bagi Karang Taruna
      4) Penguatan Gerakan Perlindungan Anak Terpadu Berbasis Masyarakat (PATBM) di tingkat kalurahan
      5) Koordinasi dan sinkronisasi pelaksanaan kebijakan dan program kegiatan pencegahan kekerasan terhadap perempuan dan anak
      6) Program pemberdayaan UMKM salah satunya dengan fasilitasi pengurusan P-IRT bagi usaha rumah tangga.
   b. Bidang pendidikan, olahraga dan kebudayaan
      1) Sarana dan prasarana Gedung di Taman Kanak-Kanak dan Sekolah Dasar
      2) Pemanfaatan Olahragatradisional dalam masyarakat
      3) Pembinaan generasi muda terhadap wawasan kebangsaan
      4) Rehabilitasi sedang ruang kelas SD Negeri
      5) Fasilitasi pengadaan alat music hadroh untuk kegiatan masyarakat
      6) Permohonan perpustakaan/pojok baca masyarakat di Dusun
      7) Penguatan dan pengembangan kapasitas forum anak
      8) Pengembangan sarana dan prasarana potensi local kerohanian, maupun budaya seni berdasarkan data
   c. Bidang kesehatan
      1) Program peningkatan pelayanan masyarakat

2) Pendampingan peduli lingkungan hidup berupa Gerakan kebersihan sungai/normalisasi sungai
3) Bantuan sarana dan prasarana alat kesehatan berupa alat fogging
4) Penyuluhan bahaya kenakalan remaja, penyelahgunaan napza dan rokok
5) Sarana BPJS kesehatan lebih dipermudah bagi masyarakat

Pokok-pokok pikiran DPRD secara rinci akan masuk dalam program, kegiatan dan sub kegiatan di masing-masing perangkat daerah sesuai kewenangannya.

5.3. Arah Pembangunan Kewilayahan

Dalam rangka mendorong percepatan pengembangan kawasan yang berpotensi sebagai pusat pertumbuhan wilayah, mengurangi kesenjangan pembangunan antar wilayah dan mendorong pertumbuhan daerah, perlu dilakukan upaya pengembangan Kawasan Strategis Cepat Tumbuh di Kabupaten Sleman. Untuk pengembangan Kawasan Strategis Cepat Tumbuh Kabupaten Sleman, diperlukan langkah terpadu, komprehensif, dan berkelanjutan sesuai arah kebijakan pembangunan nasional dari daerah. Berdasarkan pertimbangan tersebut, maka telah ditetapkan Peraturan Bupati Nomor 27.1 Tahun 2021 tentang Perubahan Atas Peraturan Bupati Nomor 6.1 Tahun 2019 tentang Pengembangan Kawasan Strategis Cepat Tumbuh Kabupaten Sleman.

Prinsip pengembangan Kawasan Strategis Cepat Tumbuh adalah sebagai berikut:

a. penciptaan iklim usaha yang kondusif bagi pengembangan investasi;
b. kepastian hukum tentang jaminan keamanan investasi, kemudahan dan transparansi pengelolaan perizinan usaha melalui pelayanan satu pintu, keharmonisan hubungan investor dengan tenaga kerja, dan keadilan di antara pelaku usaha di hulu dan hilir;
c. keterpaduan program dan kegiatan instansi sektoral di Pusat, Provinsi dan Kabupaten, dengan kegiatan pelaku usaha dan masyarakat sesuai dengan kebutuhan;

d. peningkatan keterkaitan bisnis yang saling menguntungkan antar pelaku usaha skala besar, dengan usaha mikro, kecil, dan menengah (UMKM) melalui pemberdayaan masyarakat UMKM;
e. pengutamaan keterkaitan yang saling menguntungkan antar pelaku usaha dan antarkawasan;
f. pemanfaatan sumber daya alam dan sumber daya buatan secara optimal dan berkelanjutan bagi peningkatan kesejahteraan masyarakat; dan
g. pengutamaan penguasaan ilmu pengetahuan dan teknologi guna meningkatkan daya guna dan hasil guna industri pengolahan di dalam negeri berbahan baku lokal dengan tujuan ekspor dalam bentuk bahan jadi.

Tujuan pengembangan Kawasan Stategis Cepat Tumbuh adalah untuk:

a. meningkatkan nilai tambah dan daya saing produk unggulan di kawasan;
b. meningkatkan pertumbuhan ekonomi di pusat pertumbuhan;
c. mendorong peningkatan kerjasama pembangunan antar wilayah secara fungsional, dan antar daerah yang relatif sudah berkembang dengan daerah tertinggal di sekitarnya dalam suatu keterpaduan sistem wilayah pengembangan ekonomi;
d. mengoptimalkan pengelolaan potensi sumberdaya spesifik daerah di Kabupaten bagi peningkatan perekonomian daerah dan kesejahteraan masyarakat, yang berwawasan kelestarian lingkungan; dan
e. menciptakan perwujudan keterpaduan, keseimbangan dan keserasian pertumbuhan antar wilayah.

Kriteria penetapan Kawasan Strategis Cepat Tumbuh adalah:

a. komitmen politik Bupati dan DPRD untuk melaksanakan pengembangan kawasan strategis secara berkelanjutan;
b. potensi dan dukungan ketersediaan sumberdaya alam yang meliputi sektor dan produk-produk unggulan yang dapat diperbaharui, kesesuaian lahan, dan ketersedian pencadangan lahan bagi pengembangan investasi;
c. potensi pembangunan/ penyediaan/ keberadaan infrastruktur atau prasarana dasar yang memadai meliputi jalan, jembatan, air

bersih, listrik, bahan bakar, dan telekomunikasi; serta sarana penunjang lainnya;

d. keterkaitan pengelolaan pembangunan antarpusat pertumbuhan, dan pusat pertumbuhan dengan daerah tertinggal di sekitarnya dalam suatu keterpaduan sistem wilayah pengembangan ekonomi;
e. keberadaan lembaga pengelolaan kawasan, serta pengelolaan bisnis sektor dan produk unggulan kawasan, yang didukung dengan sistem dan mekanisme pengelolaan pembangunan tahunan secara hierarki fungsional mulai dari tingkat pusat, tingkat provinsi, dan kabupaten/kota; dan
f. dukungan tenaga kerja setempat yang terampil dan terdidik dalam mengelola bisnis.

Pelaksanakan pengembangan kawasan secara berkelanjutan sejalan dengan Kebijakan yang tercantum dalam Rencana Tata Ruang Wilayah Kabupaten, yang terdiri atas:

a. pengintegrasian dan pengembangan pusat kegiatan di luar kawasan bencana;
b. pengelolaan kawasan rawan bencana alam dan kawasan lindung geologi;
c. pemeliharaan kelestarian fungsi lingkungan hidup;
d. pengembangan kawasan pertanian dalam rangka keamanan dan ketahanan pangan;
e. pengembangan kawasan pariwisata terintegrasi dan berkelanjutan;
f. pengembangan kawasan pendidikan;
g. pengembangan industri menengah, kecil dan mikro yang ramah lingkungan;
h. pengembangan kawasan permukiman yang aman, nyaman, dan berwawasan lingkungan;
i. pemantapan prasarana wilayah; dan
j. peningkatan fungsi kawasan untuk pertahanan dan keamanan negara.

Adapun tema pengembangan di wilayah Kawasan Stategis Cepat Tumbuh ditetapkan sebagai berikut:

a. Kawasan Stategis Cepat Tumbuh Kawasan Perkotaan Yogyakarta dengan tema pengembangan infrastruktur perkotaan;
b. Kawasan Stategis Cepat Tumbuh Koridor Perekonomian di sepanjang koridor Tempel-Parangtritis dan koridor Temon-Prambanan dengan tema pengembangan infrastruktur perdagangan dan jasa;
c. Kawasan Stategis Cepat Tumbuh Wisata Pertanian Sleman Barat dengan tema pengembangan pariwisata berbasis pertanian;
d. Kawasan Strategis Cepat Tumbuh Agropolitan di luar Kawasan Rawan Bencana III dan Area Terdampak Langsung dengan tema pengembangan kawasan wisata berbasis tanaman pangan dan hortikultura;
e. Kawasan Strategis Cepat Tumbuh Minapolitan dengan tema pengembangan kawasan sentra perikanan;
f. Kawasan Stategis Cepat Tumbuh Kawasan Sekitar Kawasan Strategis Nasional Prambanan dengan tema pengembangan potensi wisata pendukung Kawasan Strategis Nasional Candi Prambanan; dan
g. Kawasan Strategis Cepat Tumbuh Pusat Pertumbuhan Ekonomi Kawasan Sekitar Pintu Tol.

Kawasan Stategis Cepat Tumbuh di Kabupaten Sleman, meliputi:

a. Kawasan Strategis Cepat Tumbuh Perkotaan Yogyakarta;
    1) Kalurahan Condongcatur Kapanewon Depok
    2) Kalurahan Caturtunggal Kapanewon Depok
    3) Kalurahan Maguwoharjo Kapanewon Depok
    4) Kalurahan Ambarketawang Kapanewon Gamping
    5) Kalurahan Banyuraden Kapanewon Gamping
    6) Kalurahan Nogotirto Kapanewon Gamping
    7) Kalurahan Trihanggo Kapanewon Gamping
    8) Kalurahan Sidoarum Kapanewon Godean
    9) Kalurahan Purwomartani Kapanewon Kalasan
    10) Kalurahan Sinduadi Kapanewon Mlati
    11) Kalurahan Sendangadi Kapanewon Mlati
    12) Kalurahan Minomartani Kapanewon Ngaglik

13) Kalurahan Sinduharjo Kapanewon Ngaglik
14) Kalurahan Sariharjo Kapanewon Ngaglik
15) Kalurahan Wedomartani Kapanewon Ngemplak

b. Kawasan Stategis Cepat Tumbuh Koridor Perekonomian di sepanjang Koridor Tempel-Parangtritis dan Koridor Temon-Prambanan:
1) Kalurahan Balecatur Kapanewon Gamping
2) Kalurahan Sidomulyo Kapanewon Godean
3) Kalurahan Tirtomartani Kapanewon Kalasan
4) Kalurahan Tamanmartani Kapanewon Kalasan
5) Kalurahan Bokoharjo Kapanewon Prambanan
6) Kalurahan Tridadi Kapanewon Sleman
7) Kalurahan Pandowoharjo Kapanewon Sleman
8) Kalurahan Triharjo Kapanewon Sleman
9) Kalurahan Caturharjo Kapanewon Sleman
10) Kalurahan Sendangtirto Kapanewon Berbah
11) Kalurahan Kalitirto Kapanewon Berbah
12) Kalurahan Tegaltirto Kapanewon Berbah
13) Kalurahan Margorejo Kapanewon Tempel
14) Kalurahan Lumbungrejo Kapanewon Tempel

c. Kawasan Strategis Cepat Tumbuh Wisata Pertanian Sleman Barat:
1) Kalurahan Sidorejo Kapanewon Godean
2) Kalurahan Sidoluhur Kapanewon Godean
3) Kalurahan Sendangarum Kapanewon Minggir
4) Kalurahan Sendangmulyo Kapanewon Minggir
5) Kalurahan Sendangrejo Kapanewon Minggir
6) Kalurahan Sendangsari Kapanewon Minggir
7) Kalurahan Sendangagung Kapanewon Minggir
8) Kalurahan Sumbersari Kapanewon Moyudan
9) Kalurahan Sumberagung Kapanewon Moyudan
10) Kalurahan Sumberarum Kapanewon Moyudan
11) Kalurahan Sumberrahayu Kapanewon Moyudan

d. Kawasan Strategis Cepat Tumbuh Agropolitan di luar Kawasan Rawan Bencana III dan Area Terdampak Langsung:

1) Kalurahan Donokerto Kapanewon Turi
2) Kalurahan Bangunkerto Kapanewon Turi
3) Kalurahan Wonokerto Kapanewon Turi
4) Kalurahan Girikerto Kapanewon Turi
5) Kalurahan Candibinangun Kapanewon Pakem
6) Kalurahan Pakembinangun Kapanewon Pakem
7) Kalurahan Harjobinangun Kapanewon Pakem
8) Kalurahan Purwobinangun Kapanewon Pakem
9) Kalurahan Hargobinangun Kapanewon Pakem
10) Kalurahan Argomulyo Kapanewon Cangkringan
11) Kalurahan Wukirsari Kapanewon Cangkringan
12) Kalurahan Umbulharjo Kapanewon Cangkringan
13) Kalurahan Kepuharjo Kapanewon Cangkringan
14) Kalurahan Merdikorejo Kapanewon Tempel
15) Kalurahan Pondokrejo Kapanewon Tempel
16) Kalurahan Mororejo Kapanewon Tempel

e. Kawasan Strategis Cepat Tumbuh Minapolitan:
1) Kalurahan Bimomartani Kapanewon Ngemplak
2) Kalurahan Widodomartani Kapanewon Ngemplak
3) Kalurahan Sindumartani Kapanewon Ngemplak
4) Kalurahan Umbulmartani Kapanewon Ngemplak

f. Kawasan Stategis Cepat Tumbuh Kawasan Strategis Nasional Prambanan;
1) Kalurahan Sambirejo Kapanewon Prambanan
2) Kalurahan Gayamharjo Kapanewon Prambanan
3) Kalurahan Bokoharjo Kapanewon Prambanan
4) Kalurahan Madurejo Kapanewon Prambanan
5) Kalurahan Tegaltirto Kapanewon Berbah
6) Kalurahan Kalitirto Kapanewon Berbah
7) Kalurahan Jogotirto Kapanewon Berbah

g. Kawasan Strategis Cepat Tumbuh Pusat Pertumbuhan Ekonomi Kawasan Sekitar Pintu Tol;
1) Kalurahan Bokoharjo Kapanewon Prambanan
2) Kalurahan Madurejo Kapanewon Prambanan
3) Kalurahan Sumberharjo Kapanewon Prambanan
4) Kalurahan Balecatur Kapanewon Gamping

5) Kalurahan Ambarketawang Kapanewon Gamping
6) Kalurahan Tambakrejo Kapanewon Tempel
7) Kalurahan Banyurejo Kapanewon Tempel
8) Kalurahan Sumberrejo Kapanewon Tempel
9) Kalurahan Margoagung Kapanewon Seyegan
10) Kalurahan Margokaton Kapanewon Seyegan

Pembangunan dan pengembangan Kawasan Strategis Cepat Tumbuh Kawasan Perkotaan Yogyakarta dilaksanakan dengan cara:

a. pembangunan aksesibilitas dalam mendukung pengembangan Kawasan Strategis Cepat Tumbuh Kawasan Perkotaan Yogyakarta; dan
b. pembangunan utilitas, prasarana umum, dan fasilitas umum dalam mendukung pengembangan Kawasan Strategis Cepat Kawasan Tumbuh Kawasan Perkotaan Yogyakarta.

Pembangunan dan pengembangan Kawasan Strategis Cepat Tumbuh Koridor Perekonomian dilaksanakan dengan cara:

a. pembangunan aksesibilitas dalam mendukung pengembangan Kawasan Strategis Cepat Tumbuh Koridor Perekonomian; dan
b. pembangunan utilitas, prasarana umum, dan fasilitas umum dalam mendukung pengembangan Kawasan Strategis Cepat Koridor Perekonomian.

Pembangunan dan pengembangan Kawasan Strategis Cepat Tumbuh Wisata Pertanian Sleman Barat dilaksanakan dengan cara:

a. mengembangkan daya saing produk unggulan pertanian dan wisata berbasis pertanian yang mengacu pada prinsip pembangunan berkelanjutan;
b. harmonisasi daya tarik produk unggulan dan wisata pertanian disesuaikan dengan penataan ruang wilayah;
c. koordinasi kelembagaan antar sektor, dan aktivitas yang menjadi penggerak produk unggulan dan wisata pertanian;
d. pembangunan aksesibilitas dalam mendukung pengembangan Kawasan Strategis Cepat Tumbuh Wisata Pertanian Sleman Barat; dan
e. pembangunan utilitas, prasarana umum, dan fasilitas umum dalam mendukung pengembangan Kawasan Strategis Cepat Wisata Pertanian Sleman Barat.

Pembangunan dan pengembangan Kawasan Strategis Cepat Tumbuh Agropolitan dilaksanakan dengan cara:

a. mengembangkan daya saing produk unggulan tanaman pangan dan hortikultura yang mengacu pada prinsip pembangunan berkelanjutan;
b. koordinasi kelembagaan antar sektor, dan aktivitas yang menjadi penggerak peningkatan potensi produk tanaman pangan dan hortikultura;
c. pembangunan aksesibilitas dalam mendukung pengembangan Kawasan Strategis Cepat Tumbuh Agropolitan; dan
d. pembangunan utilitas, prasarana umum, dan fasilitas umum dalam mendukung pengembangan Kawasan Strategis Cepat Agropolitan.

Pembangunan dan pengembangan Kawasan Strategis Cepat Minapolitan dilaksanakan dengan cara:

a. mengembangkan sentra perikanan yang mengacu pada prinsip pembangunan berkelanjutan;
b. koordinasi kelembagaan antar sektor, dan aktivitas yang menjadi penggerak kegiatan pengembangan potensi berbasis perikanan;
c. pembangunan aksesibilitas dalam mendukung pengembangan Kawasan Strategis Cepat Tumbuh Minapolitan; dan
d. pembangunan utilitas, prasarana umum, dan fasilitas umum dalam mendukung pengembangan Kawasan Strategis Cepat Minapolitan.

Pembangunan dan pengembangan Kawasan Strategis Cepat Tumbuh Kawasan Strategis Nasional Prambanan dilaksanakan dengan cara:

a. mengembangkan daya saing wisata berbasis alam dan budaya yang mengacu pada prinsip pembangunan berkelanjutan;
b. harmonisasi daya tarik wisata alam dan budaya disesuaikan dengan penataan ruang wilayah;
c. koordinasi kelembagaan antar sektor, dan aktivitas yang menjadi penggerak wisata alam dan budaya;
d. pembangunan aksesibilitas dalam mendukung pengembangan Kawasan Strategis Cepat Tumbuh Kawasan Sekitar Kawasan Strategis Nasional Prambanan; dan

e. pembangunan utilitas, prasarana umum, dan fasilitas umum dalam mendukung pengembangan Kawasan Strategis Cepat Kawasan Sekitar Kawasan Strategis Nasional Prambanan.

Pembangunan dan Pengembangan Kawasan Strategis Cepat Tumbuh Pusat Pertumbuhan Ekonomi Kawasan Sekitar Pintu Tol dengan cara:

a. mengembangkan daya saing ekonomi daerah dalam mendukung pengembangan kawasan strategis cepat tumbuh;
b. pembangunan aksesibilitas dalam mendukung pengembangan kawasan strategis cepat tumbuh pusat pertumbuhan ekonomi kawasan sekitar pintu tol; dan
c. pembangunan utilitas, prasarana umum dan fasilitas umum dalam mendukung pengembangan kawasan strategis cepat tumbuh pusat pertumbuhan ekonomi kawasan sekitar pintu tol.

Adapun pengendalian pembangunan dalam Kawasan Strategis Cepat Tumbuh dilakukan melalui pemberian izin sesuai ketentuan yang berlaku. BAPPEDA melakukan evaluasi kesesuaian perencanaan dan pelaksanaan dalam Kawasan Strategis Cepat Tumbuh.

5.4. Program dan Kegiatan Perangkat Daerah

Dengan mendasarkan pada tema, prioritas dan sasaran pembangunan yang harus dicapai pada tahun 2025, maka rencana kerja untuk masing-masing perangkat daerah berikut pendanaannya tersaji seperti tabel berikut:

RENCANA KERJA ORGANISASI PERANGKAT DAERAH (RENJA OPD)
DINAS KOMUNIKASI DAN INFORMATIKA KAB. SLEMAN
TAHUN 2025

NO	KODE	URUSAN / BIDANG URUSAN / PROGRAM / KEGIATAN / SUB KEGIATAN	INDIKATOR PROGRAM / KEGIATAN / SUB KEGIATAN	TARGET AKHIR PERIODE RENSTRA OPD	REALISASI CAPAIAN RENJA OPD TAHUN 2023	PRAKIRAAN CAPAIAN TARGET RENJA OPD TAHUN 2024	CAPAIAN KINERJA DAN KERANGKA PENDANAAN						KELOMPOK SASARAN	PRAKIRAAN MAJU RENCANA TAHUN 2026		PERANGKAT DAERAH PENANGGUNG JAWAB
							TARGET 2025	PAGU INDIKATIF (Rp)	LOKASI	SUMBER DANA	PRIORITAS			TARGET	PAGU INDIKATIF (Rp)	
											NASIONAL	DAERAH				
1	2	3	4	5	6	7	8	9	10	11	12	13	14	15	16	17
		DINAS KOMUNIKASI DAN INFORMATIKA						**40.195.424.694,00**							**37.241.371.048,00**	
	2	**URUSAN PEMERINTAHAN WAJIB YANG TIDAK BERKAITAN DENGAN PELAYANAN DASAR**						**40.195.424.694,00**							**37.241.371.048,00**	
	2.16	**URUSAN PEMERINTAHAN BIDANG KOMUNIKASI DAN INFORMATIKA**						**39.257.970.419,00**							**36.219.539.238,00**	
1.	**2.16.01**	**PROGRAM PENUNJANG URUSAN PEMERINTAHAN DAERAH KABUPATEN/KOTA**	***Persentase pemenuhan kebutuhan administrasi perkantoran***	**-**			**100 %**	**22.943.353.719,00**						**-**	**22.816.486.938,00**	
	2.16.01.2.01	Perencanaan, Penganggaran, dan Evaluasi Kinerja Perangkat Daerah	*Persentase ketersediaan dokumen perencanaan, penganggaran dan evaluasi kinerja perangkat daerah tepat waktu*	-			100 %	44.941.800,00			Memperkuat Stabilitas Polhukhankam Dan Transformasi Pelayanan Publik	Peningkatan kualitas SDM Meningkatkan Kualitas Pelayanan Publik	Dinas Komunikasi dan Informatika	-	42.606.960,00	DINAS KOMUNIKASI DAN INFORMATIKA
	2.16.01.2.01.0001	Penyusunan Dokumen Perencanaan Perangkat Daerah														
			Jumlah Dokumen Perencanaan Perangkat Daerah				4 Dokumen	24.068.925,00	Kab. Sleman, Semua Kecamatan, Semua Kel/Desa	PENDAPATAN ASLI DAERAH (PAD)	Memperkuat Stabilitas Polhukhankam Dan Transformasi Pelayanan Publik	Peningkatan kualitas SDM Meningkatkan Kualitas Pelayanan Publik	Dinas Komunikasi dan Informatika		19.404.000,00	DINAS KOMUNIKASI DAN INFORMATIKA
	2.16.01.2.01.0002	Koordinasi dan Penyusunan Dokumen RKA-SKPD														
			Jumlah Dokumen RKA-SKPD dan Laporan Hasil Koordinasi Penyusunan Dokumen RKA-SKPD				1 Dokumen	2.115.750,00	Kab. Sleman, Semua Kecamatan, Semua Kel/Desa	PENDAPATAN ASLI DAERAH (PAD)	Memperkuat Stabilitas Polhukhankam Dan Transformasi Pelayanan Publik	Peningkatan kualitas SDM Meningkatkan Kualitas Pelayanan Publik	Dinas Komunikasi dan Informatika		2.800.600,00	DINAS KOMUNIKASI DAN INFORMATIKA
	2.16.01.2.01.0003	Koordinasi dan Penyusunan Dokumen Perubahan RKA-SKPD														
			Jumlah Dokumen Perubahan RKA-SKPD dan Laporan Hasil Koordinasi Penyusunan Dokumen Perubahan RKA-SKPD				1 Dokumen	1.822.500,00	Kab. Sleman, Semua Kecamatan, Semua Kel/Desa	PENDAPATAN ASLI DAERAH (PAD)	Memperkuat Stabilitas Polhukhankam Dan Transformasi Pelayanan Publik	Peningkatan kualitas SDM Meningkatkan Kualitas Pelayanan Publik	Dinas Komunikasi dan Informatika		2.266.000,00	DINAS KOMUNIKASI DAN INFORMATIKA
	2.16.01.2.01.0004	Koordinasi dan Penyusunan DPA-SKPD														
			Jumlah Dokumen DPA-SKPD dan Laporan Hasil Koordinasi Penyusunan Dokumen DPA-SKPD				1 Dokumen	2.158.500,00	Kab. Sleman, Semua Kecamatan, Semua Kel/Desa	PENDAPATAN ASLI DAERAH (PAD)	Memperkuat Stabilitas Polhukhankam Dan Transformasi Pelayanan Publik	Peningkatan kualitas SDM Meningkatkan Kualitas Pelayanan Publik	Dinas Komunikasi dan Informatika		3.009.600,00	DINAS KOMUNIKASI DAN INFORMATIKA

NO	KODE	URUSAN / BIDANG URUSAN / PROGRAM / KEGIATAN / SUB KEGIATAN	INDIKATOR PROGRAM / KEGIATAN / SUB KEGIATAN	TARGET AKHIR PERIODE RENSTRA OPD	REALISASI CAPAIAN RENJA OPD TAHUN 2023	PRAKIRAAN CAPAIAN TARGET RENJA OPD TAHUN 2024	CAPAIAN KINERJA DAN KERANGKA PENDANAAN						KELOMPOK SASARAN	PRAKIRAAN MAJU RENCANA TAHUN 2026		PERANGKAT DAERAH PENANGGUNG JAWAB
							TARGET 2025	PAGU INDIKATIF (Rp)	LOKASI	SUMBER DANA	PRIORITAS			TARGET	PAGU INDIKATIF (Rp)	
											NASIONAL	DAERAH				
1	2	3	4	5	6	7	8	9	10	11	12	13	14	15	16	17
	2.16.01.2.01.0005	Koordinasi dan Penyusunan Perubahan DPA- SKPD														
			Jumlah Dokumen Perubahan DPA-SKPD dan Laporan Hasil Koordinasi Penyusunan Dokumen Perubahan DPA-SKPD				1 Dokumen	1.757.625,00	Kab. Sleman, Semua Kecamatan, Semua Kel/Desa	PENDAPATAN ASLI DAERAH (PAD)	Memperkuat Stabilitas Polhukhankam Dan Transformasi Pelayanan Publik	Peningkatan kualitas SDM Meningkatkan Kualitas Pelayanan Publik	Dinas Komunikasi dan Informatika		2.303.400,00	DINAS KOMUNIKASI DAN INFORMATIKA
	2.16.01.2.01.0007	Evaluasi Kinerja Perangkat Daerah														
			Jumlah Laporan Evaluasi Kinerja Perangkat Daerah				4 Laporan	13.018.500,00	Kab. Sleman, Semua Kecamatan, Semua Kel/Desa	PENDAPATAN ASLI DAERAH (PAD)	Memperkuat Stabilitas Polhukhankam Dan Transformasi Pelayanan Publik	Peningkatan kualitas SDM Meningkatkan Kualitas Pelayanan Publik	Dinas Komunikasi dan Informatika		12.823.360,00	DINAS KOMUNIKASI DAN INFORMATIKA
	2.16.01.2.02	Administrasi Keuangan Perangkat Daerah	*Persentase pembayaran gaji, tunjangan, TPP, iuran BPJS dan laporan keuangan tepat waktu*	-			100 %	5.977.792.819,00			Memperkuat Stabilitas Polhukhankam Dan Transformasi Pelayanan Publik	Peningkatan kualitas SDM Meningkatkan Kualitas Pelayanan Publik	Dinas Komunikasi dan Informatika	-	6.557.527.338,00	DINAS KOMUNIKASI DAN INFORMATIKA
	2.16.01.2.02.0001	Penyediaan Gaji dan Tunjangan ASN														
			Jumlah Orang yang Menerima Gaji dan Tunjangan ASN				43 Orang/bulan	5.724.533.944,00	Kab. Sleman, Semua Kecamatan, Semua Kel/Desa	PENDAPATAN ASLI DAERAH (PAD)	Memperkuat Stabilitas Polhukhankam Dan Transformasi Pelayanan Publik	Peningkatan kualitas SDM Meningkatkan Kualitas Pelayanan Publik	Dinas Komunikasi dan Informatika		6.296.987.338,00	DINAS KOMUNIKASI DAN INFORMATIKA
	2.16.01.2.02.0003	Pelaksanaan Penatausahaan dan Pengujian/Verifikasi Keuangan SKPD														
			Jumlah Dokumen Penatausahaan dan Pengujian/Verifikasi Keuangan SKPD				12 Dokumen	244.337.000,00	Kab. Sleman, Semua Kecamatan, Semua Kel/Desa	PENDAPATAN ASLI DAERAH (PAD)	Memperkuat Stabilitas Polhukhankam Dan Transformasi Pelayanan Publik	Peningkatan kualitas SDM Meningkatkan Kualitas Pelayanan Publik	Dinas Komunikasi dan Informatika		251.540.000,00	DINAS KOMUNIKASI DAN INFORMATIKA
	2.16.01.2.02.0007	Koordinasi dan Penyusunan Laporan Keuangan Bulanan/ Triwulanan/ Semesteran SKPD														
			Jumlah Laporan Keuangan Bulanan/ Triwulanan/ Semesteran SKPD dan Laporan Koordinasi Penyusunan Laporan Keuangan Bulanan/Triwulanan/Semesteran SKPD				4 Laporan	8.921.875,00	Kab. Sleman, Semua Kecamatan, Semua Kel/Desa	PENDAPATAN ASLI DAERAH (PAD)	Memperkuat Stabilitas Polhukhankam Dan Transformasi Pelayanan Publik	Peningkatan kualitas SDM Meningkatkan Kualitas Pelayanan Publik	Dinas Komunikasi dan Informatika		9.000.000,00	DINAS KOMUNIKASI DAN INFORMATIKA

NO	KODE	URUSAN / BIDANG URUSAN / PROGRAM / KEGIATAN / SUB KEGIATAN	INDIKATOR PROGRAM / KEGIATAN / SUB KEGIATAN	TARGET AKHIR PERIODE RENSTRA OPD	REALISASI CAPAIAN RENJA OPD TAHUN 2023	PRAKIRAAN CAPAIAN TARGET RENJA OPD TAHUN 2024	CAPAIAN KINERJA DAN KERANGKA PENDANAAN						KELOMPOK SASARAN	PRAKIRAAN MAJU RENCANA TAHUN 2026		PERANGKAT DAERAH PENANGGUNG JAWAB
							TARGET 2025	PAGU INDIKATIF (Rp)	LOKASI	SUMBER DANA	PRIORITAS			TARGET	PAGU INDIKATIF (Rp)	
											NASIONAL	DAERAH				
1	2	3	4	5	6	7	8	9	10	11	12	13	14	15	16	17
	2.16.01.2.05	Administrasi Kepegawaian Perangkat Daerah	*Persentase layanan administrasi kepegawaian dan pembayaran tenaga non PNS/PHL tepat waktu*	-			100 %	154.018.150,00			Memperkuat Stabilitas Polhukhankam Dan Transformasi Pelayanan Publik	Peningkatan kualitas SDM Meningkatkan Kualitas Pelayanan Publik	Dinas Komunikasi dan Informatika	-	152.926.620,00	DINAS KOMUNIKASI DAN INFORMATIKA
	2.16.01.2.05.0003	Pendataan dan Pengolahan Administrasi Kepegawaian														
			Jumlah Dokumen Pendataan dan Pengolahan Administrasi Kepegawaian				1 Dokumen	127.518.150,00	Kab. Sleman, Semua Kecamatan, Semua Kel/Desa	PENDAPATAN ASLI DAERAH (PAD)	Memperkuat Stabilitas Polhukhankam Dan Transformasi Pelayanan Publik	Peningkatan kualitas SDM Meningkatkan Kualitas Pelayanan Publik	Dinas Komunikasi dan Informatika		140.276.620,00	DINAS KOMUNIKASI DAN INFORMATIKA
	2.16.01.2.05.0011	Bimbingan Teknis Implementasi Peraturan Perundang-Undangan														
			Jumlah Orang yang Mengikuti Bimbingan Teknis Implementasi Peraturan Perundang-Undangan				3 Orang	26.500.000,00	Kab. Sleman, Semua Kecamatan, Semua Kel/Desa	PENDAPATAN ASLI DAERAH (PAD)	Memperkuat Stabilitas Polhukhankam Dan Transformasi Pelayanan Publik	Peningkatan kualitas SDM Meningkatkan Kualitas Pelayanan Publik	Dinas Komunikasi dan Informatika		12.650.000,00	DINAS KOMUNIKASI DAN INFORMATIKA
	2.16.01.2.06	Administrasi Umum Perangkat Daerah	*Layanan administrasi umum*	-			100 %	501.861.325,00			Memperkuat Stabilitas Polhukhankam Dan Transformasi Pelayanan Publik	Peningkatan kualitas SDM Meningkatkan Kualitas Pelayanan Publik	Dinas Komunikasi dan Informatika	-	422.703.220,00	DINAS KOMUNIKASI DAN INFORMATIKA
	2.16.01.2.06.0001	Penyediaan Komponen Instalasi Listrik/Penerangan Bangunan Kantor														
			Jumlah Paket Komponen Instalasi Listrik/Penerangan Bangunan Kantor yang Disediakan				1 Paket	5.941.800,00	Kab. Sleman, Semua Kecamatan, Semua Kel/Desa	PENDAPATAN ASLI DAERAH (PAD)	Memperkuat Stabilitas Polhukhankam Dan Transformasi Pelayanan Publik	Peningkatan kualitas SDM Meningkatkan Kualitas Pelayanan Publik	Dinas Komunikasi dan Informatika		6.545.000,00	DINAS KOMUNIKASI DAN INFORMATIKA
	2.16.01.2.06.0004	Penyediaan Bahan Logistik Kantor														
			Jumlah Paket Bahan Logistik Kantor yang Disediakan				1 Paket	71.846.100,00	Kab. Sleman, Semua Kecamatan, Semua Kel/Desa	PENDAPATAN ASLI DAERAH (PAD)	Memperkuat Stabilitas Polhukhankam Dan Transformasi Pelayanan Publik	Peningkatan kualitas SDM Meningkatkan Kualitas Pelayanan Publik	Dinas Komunikasi dan Informatika		78.645.160,00	DINAS KOMUNIKASI DAN INFORMATIKA
	2.16.01.2.06.0005	Penyediaan Barang Cetakan dan Penggandaan														

NO	KODE	URUSAN / BIDANG URUSAN / PROGRAM / KEGIATAN / SUB KEGIATAN	INDIKATOR PROGRAM / KEGIATAN / SUB KEGIATAN	TARGET AKHIR PERIODE RENSTRA OPD	REALISASI CAPAIAN RENJA OPD TAHUN 2023	PRAKIRAAN CAPAIAN TARGET RENJA OPD TAHUN 2024	CAPAIAN KINERJA DAN KERANGKA PENDANAAN						KELOMPOK SASARAN	PRAKIRAAN MAJU RENCANA TAHUN 2026		PERANGKAT DAERAH PENANGGUNG JAWAB
							TARGET 2025	PAGU INDIKATIF (Rp)	LOKASI	SUMBER DANA	PRIORITAS			TARGET	PAGU INDIKATIF (Rp)	
											NASIONAL	DAERAH				
1	2	3	4	5	6	7	8	9	10	11	12	13	14	15	16	17
			Jumlah Paket Barang Cetakan dan Penggandaan yang Disediakan				1 Paket	9.887.975,00	Kab. Sleman, Semua Kecamatan, Semua Kel/Desa	PENDAPATAN ASLI DAERAH (PAD)	Memperkuat Stabilitas Polhukhankam Dan Transformasi Pelayanan Publik	Peningkatan kualitas SDM Meningkatkan Kualitas Pelayanan Publik	Dinas Komunikasi dan Informatika		10.882.960,00	DINAS KOMUNIKASI DAN INFORMATIKA
	2.16.01.2.06.0008	Fasilitasi Kunjungan Tamu														
			Jumlah Laporan Fasilitasi Kunjungan Tamu				1 Laporan	12.723.000,00	Kab. Sleman, Semua Kecamatan, Semua Kel/Desa	PENDAPATAN ASLI DAERAH (PAD)	Memperkuat Stabilitas Polhukhankam Dan Transformasi Pelayanan Publik	Peningkatan kualitas SDM Meningkatkan Kualitas Pelayanan Publik	Dinas Komunikasi dan Informatika		13.995.300,00	DINAS KOMUNIKASI DAN INFORMATIKA
	2.16.01.2.06.0009	Penyelenggaraan Rapat Koordinasi dan Konsultasi SKPD														
			Jumlah Laporan Penyelenggaraan Rapat Koordinasi dan Konsultasi SKPD				1 Laporan	329.310.000,00	Kab. Sleman, Semua Kecamatan, Semua Kel/Desa	PENDAPATAN ASLI DAERAH (PAD)	Memperkuat Stabilitas Polhukhankam Dan Transformasi Pelayanan Publik	Peningkatan kualitas SDM Meningkatkan Kualitas Pelayanan Publik	Dinas Komunikasi dan Informatika		252.634.800,00	DINAS KOMUNIKASI DAN INFORMATIKA
	2.16.01.2.06.0010	Penatausahaan Arsip Dinamis pada SKPD														
			Jumlah Dokumen Penatausahaan Arsip Dinamis pada SKPD				1 Dokumen	9.646.000,00	Kab. Sleman, Semua Kecamatan, Semua Kel/Desa	PENDAPATAN ASLI DAERAH (PAD)	Memperkuat Stabilitas Polhukhankam Dan Transformasi Pelayanan Publik	Peningkatan kualitas SDM Meningkatkan Kualitas Pelayanan Publik	Dinas Komunikasi dan Informatika		11.000.000,00	DINAS KOMUNIKASI DAN INFORMATIKA
	2.16.01.2.06.0011	Dukungan Pelaksanaan Sistem Pemerintahan Berbasis Elektronik pada SKPD														
			Jumlah Dokumen Dukungan Pelaksanaan Sistem Pemerintahan Berbasis Elektronik pada SKPD				1 Dokumen	62.506.450,00	Kab. Sleman, Semua Kecamatan, Semua Kel/Desa	PENDAPATAN ASLI DAERAH (PAD)	Memperkuat Stabilitas Polhukhankam Dan Transformasi Pelayanan Publik	Peningkatan kualitas SDM Meningkatkan Kualitas Pelayanan Publik	Dinas Komunikasi dan Informatika		49.000.000,00	DINAS KOMUNIKASI DAN INFORMATIKA
	2.16.01.2.08	Penyediaan Jasa Penunjang Urusan Pemerintahan Daerah	*Layanan Jasa Penunjang*	-			100 %	15.502.472.725,00			Memperkuat Stabilitas Polhukhankam Dan Transformasi Pelayanan Publik	Peningkatan kualitas SDM Meningkatkan Kualitas Pelayanan Publik	Dinas Komunikasi dan Informatika	-	14.884.298.800,00	DINAS KOMUNIKASI DAN INFORMATIKA
	2.16.01.2.08.0001	Penyediaan Jasa Surat Menyurat														
			Jumlah Laporan Penyediaan Jasa Surat Menyurat				1 Laporan	7.604.625,00	Kab. Sleman, Semua Kecamatan, Semua Kel/Desa	PENDAPATAN ASLI DAERAH (PAD)	Memperkuat Stabilitas Polhukhankam Dan Transformasi Pelayanan Publik	Peningkatan kualitas SDM Meningkatkan Kualitas Pelayanan Publik	Dinas Komunikasi dan Informatika		8.277.500,00	DINAS KOMUNIKASI DAN INFORMATIKA

NO	KODE	URUSAN / BIDANG URUSAN / PROGRAM / KEGIATAN / SUB KEGIATAN	INDIKATOR PROGRAM / KEGIATAN / SUB KEGIATAN	TARGET AKHIR PERIODE RENSTRA OPD	REALISASI CAPAIAN RENJA OPD TAHUN 2023	PRAKIRAAN CAPAIAN TARGET RENJA OPD TAHUN 2024	CAPAIAN KINERJA DAN KERANGKA PENDANAAN						KELOMPOK SASARAN	PRAKIRAAN MAJU RENCANA TAHUN 2026		PERANGKAT DAERAH PENANGGUNG JAWAB
							TARGET 2025	PAGU INDIKATIF (Rp)	LOKASI	SUMBER DANA	PRIORITAS			TARGET	PAGU INDIKATIF (Rp)	
											NASIONAL	DAERAH				
1	2	3	4	5	6	7	8	9	10	11	12	13	14	15	16	17
	2.16.01.2.08.0002	Penyediaan Jasa Komunikasi, Sumber Daya Air dan Listrik														
			Jumlah Laporan Penyediaan Jasa Komunikasi, Sumber Daya Air dan Listrik yang Disediakan				1 Laporan	15.235.200.000,00	Kab. Sleman, Semua Kecamatan, Semua Kel/Desa	PENDAPATAN ASLI DAERAH (PAD)	Memperkuat Stabilitas Polhukhankam Dan Transformasi Pelayanan Publik	Peningkatan kualitas SDM Meningkatkan Kualitas Pelayanan Publik	Dinas Komunikasi dan Informatika		14.590.070.000,00	DINAS KOMUNIKASI DAN INFORMATIKA
	2.16.01.2.08.0004	Penyediaan Jasa Pelayanan Umum Kantor														
			Jumlah Laporan Penyediaan Jasa Pelayanan Umum Kantor yang Disediakan				1 Laporan	259.668.100,00	Kab. Sleman, Semua Kecamatan, Semua Kel/Desa	PENDAPATAN ASLI DAERAH (PAD)	Memperkuat Stabilitas Polhukhankam Dan Transformasi Pelayanan Publik	Peningkatan kualitas SDM Meningkatkan Kualitas Pelayanan Publik	Dinas Komunikasi dan Informatika		285.951.300,00	DINAS KOMUNIKASI DAN INFORMATIKA
	2.16.01.2.09	Pemeliharaan Barang Milik Daerah Penunjang Urusan Pemerintahan Daerah	*Layanan pemeliharaan Barang Milik Daerah*	-			100 %	762.266.900,00			Memperkuat Stabilitas Polhukhankam Dan Transformasi Pelayanan Publik	Peningkatan kualitas SDM Meningkatkan Kualitas Pelayanan Publik	Dinas Komunikasi dan Informatika	-	756.424.000,00	DINAS KOMUNIKASI DAN INFORMATIKA
	2.16.01.2.09.0001	Penyediaan Jasa Pemeliharaan, Biaya Pemeliharaan, dan Pajak Kendaraan Perorangan Dinas atau Kendaraan Dinas Jabatan														
			Jumlah Kendaraan Perorangan Dinas atau Kendaraan Dinas Jabatan yang Dipelihara dan dibayarkan Pajaknya				14 Unit	518.396.900,00	Kab. Sleman, Semua Kecamatan, Semua Kel/Desa	PENDAPATAN ASLI DAERAH (PAD)	Memperkuat Stabilitas Polhukhankam Dan Transformasi Pelayanan Publik	Peningkatan kualitas SDM Meningkatkan Kualitas Pelayanan Publik	Dinas Komunikasi dan Informatika		277.051.500,00	DINAS KOMUNIKASI DAN INFORMATIKA
	2.16.01.2.09.0005	Pemeliharaan Mebel														
			Jumlah Mebel yang Dipelihara				15 Unit	7.100.000,00	Kab. Sleman, Semua Kecamatan, Semua Kel/Desa	PENDAPATAN ASLI DAERAH (PAD)	Memperkuat Stabilitas Polhukhankam Dan Transformasi Pelayanan Publik	Peningkatan kualitas SDM Meningkatkan Kualitas Pelayanan Publik	Dinas Komunikasi dan Informatika		7.995.000,00	DINAS KOMUNIKASI DAN INFORMATIKA
	2.16.01.2.09.0006	Pemeliharaan Peralatan dan Mesin Lainnya														
			Jumlah Peralatan dan Mesin Lainnya yang Dipelihara				32 Unit	41.890.000,00	Kab. Sleman, Semua Kecamatan, Semua Kel/Desa	PENDAPATAN ASLI DAERAH (PAD)	Memperkuat Stabilitas Polhukhankam Dan Transformasi Pelayanan Publik	Peningkatan kualitas SDM Meningkatkan Kualitas Pelayanan Publik	Dinas Komunikasi dan Informatika		46.777.500,00	DINAS KOMUNIKASI DAN INFORMATIKA
	2.16.01.2.09.0011	Pemeliharaan/Rehabilitasi Sarana dan Prasarana Pendukung Gedung Kantor atau Bangunan Lainnya														

NO	KODE	URUSAN / BIDANG URUSAN / PROGRAM / KEGIATAN / SUB KEGIATAN	INDIKATOR PROGRAM / KEGIATAN / SUB KEGIATAN	TARGET AKHIR PERIODE RENSTRA OPD	REALISASI CAPAIAN RENJA OPD TAHUN 2023	PRAKIRAAN CAPAIAN TARGET RENJA OPD TAHUN 2024	CAPAIAN KINERJA DAN KERANGKA PENDANAAN						KELOMPOK SASARAN	PRAKIRAAN MAJU RENCANA TAHUN 2026		PERANGKAT DAERAH PENANGGUNG JAWAB
							TARGET 2025	PAGU INDIKATIF (Rp)	LOKASI	SUMBER DANA	PRIORITAS			TARGET	PAGU INDIKATIF (Rp)	
											NASIONAL	DAERAH				
1	2	3	4	5	6	7	8	9	10	11	12	13	14	15	16	17
			Jumlah Sarana dan Prasarana Pendukung Gedung Kantor atau Bangunan Lainnya yang Dipelihara/Direhabilitasi				1 Unit	194.880.000,00	Kab. Sleman, Semua Kecamatan, Semua Kel/Desa	PENDAPATAN ASLI DAERAH (PAD)	Memperkuat Stabilitas Polhukhankam Dan Transformasi Pelayanan Publik	Peningkatan kualitas SDM Meningkatkan Kualitas Pelayanan Publik	Dinas Komunikasi dan Informatika		424.600.000,00	DINAS KOMUNIKASI DAN INFORMATIKA
2.	**2.16.02**	**PROGRAM PENGELOLAAN INFORMASI DAN KOMUNIKASI PUBLIK**	***Persentase aduan masyarakat terlayani Persentase masyarakat yang menjadi sasaran penyebaran informasi publik mengetahui kebijakan dan program prioritas pemerintah dan pemerintah daerah kabupaten***	**-**			**100 % 90 %**	**4.323.625.275,00**						**-**	**3.422.338.700,00**	
	2.16.02.2.01	Pengelolaan Informasi dan Komunikasi Publik Pemerintah Daerah Kabupaten/Kota	*Persentase informasi dan aduan masyarakat ditindaklanjuti*	-			100 %	4.323.625.275,00			Memperkuat Stabilitas Polhukhankam Dan Transformasi Pelayanan Publik	Peningkatan kualitas SDM Meningkatkan Kualitas Pendidikan	OPD	-	3.422.338.700,00	DINAS KOMUNIKASI DAN INFORMATIKA
	2.16.02.2.01.0014	Relasi Media														
			Jumlah aktivitas relasi media kepada media yang memenuhi kriteria sebagai berikut: 1. terverifikasi dewan pers, dan 2. terdaftar di Dinas Kominfo, dan 3. aktif dalam kegiatan relasi media				1 Laporan	1.353.850.000,00	Kab. Sleman, Semua Kecamatan, Semua Kel/Desa	PENDAPATAN ASLI DAERAH (PAD)	Memperkuat Stabilitas Polhukhankam Dan Transformasi Pelayanan Publik	Peningkatan kualitas SDM Meningkatkan Kualitas Pendidikan	OPD		1.060.235.000,00	DINAS KOMUNIKASI DAN INFORMATIKA
	2.16.02.2.01.0015	Kemitraan Komunikasi dengan Komunitas Informasi Masyarakat														
			Jumlah Komunitas Informasi yang aktif mendiseminasikan informasi dan terdaftar di Dinas Kominfo				18 Komunitas	147.351.800,00	Kab. Sleman, Semua Kecamatan, Semua Kel/Desa	PENDAPATAN ASLI DAERAH (PAD)	Memperkuat Stabilitas Polhukhankam Dan Transformasi Pelayanan Publik	Peningkatan kualitas SDM Meningkatkan Kualitas Pendidikan	OPD		65.836.000,00	DINAS KOMUNIKASI DAN INFORMATIKA
	2.16.02.2.01.0017	Pelayanan Informasi Publik														
			Jumlah permohonan Informasi Publik yang diselesaikan sesuai peraturan perundangan				500 Permohonan	27.561.425,00	Kab. Sleman, Semua Kecamatan, Semua Kel/Desa	PENDAPATAN ASLI DAERAH (PAD)	Memperkuat Stabilitas Polhukhankam Dan Transformasi Pelayanan Publik	Peningkatan kualitas SDM Meningkatkan Kualitas Pendidikan	OPD		30.317.700,00	DINAS KOMUNIKASI DAN INFORMATIKA
	2.16.02.2.01.0019	Monitoring Informasi Kebijakan, Opini, dan Aspirasi Publik														
			Jumlah rekomendasi komunikasi terhadap isu publik yang berkembang dan usulan agenda komunikasi prioritas Pemerintah Daerah				2 Rekomendasi	674.783.125,00	Kab. Sleman, Semua Kecamatan, Semua Kel/Desa	PENDAPATAN ASLI DAERAH (PAD)	Memperkuat Stabilitas Polhukhankam Dan Transformasi Pelayanan Publik	Peningkatan kualitas SDM Meningkatkan Kualitas Pendidikan	OPD		610.261.300,00	DINAS KOMUNIKASI DAN INFORMATIKA

NO	KODE	URUSAN / BIDANG URUSAN / PROGRAM / KEGIATAN / SUB KEGIATAN	INDIKATOR PROGRAM / KEGIATAN / SUB KEGIATAN	TARGET AKHIR PERIODE RENSTRA OPD	REALISASI CAPAIAN RENJA OPD TAHUN 2023	PRAKIRAAN CAPAIAN TARGET RENJA OPD TAHUN 2024	CAPAIAN KINERJA DAN KERANGKA PENDANAAN						KELOMPOK SASARAN	PRAKIRAAN MAJU RENCANA TAHUN 2026		PERANGKAT DAERAH PENANGGUNG JAWAB
							TARGET 2025	PAGU INDIKATIF (Rp)	LOKASI	SUMBER DANA	PRIORITAS			TARGET	PAGU INDIKATIF (Rp)	
											NASIONAL	DAERAH				
1	2	3	4	5	6	7	8	9	10	11	12	13	14	15	16	17
	2.16.02.2.01.0021	Pengelolaan Media Komunikasi Publik														
			Jumlah media komunikasi publik milik pemerintah daerah yang dikelola maupun pemanfaatan media berbayar sesuai kriteria/juknis				9 Media	1.948.542.225,00	Kab. Sleman, Semua Kecamatan, Semua Kel/Desa	PENDAPATAN ASLI DAERAH (PAD)	Memperkuat Stabilitas Polhukhankam Dan Transformasi Pelayanan Publik	Peningkatan kualitas SDM Meningkatkan Kualitas Pendidikan	OPD		1.500.000.000,00	DINAS KOMUNIKASI DAN INFORMATIKA
	2.16.02.2.01.0023	Penyusunan Konten														
			Jumlah Konten Informasi Publik				48 Konten	167.216.700,00	Kab. Sleman, Semua Kecamatan, Semua Kel/Desa	PENDAPATAN ASLI DAERAH (PAD)	Memperkuat Stabilitas Polhukhankam Dan Transformasi Pelayanan Publik	Peningkatan kualitas SDM Meningkatkan Kualitas Pendidikan	OPD		150.938.700,00	DINAS KOMUNIKASI DAN INFORMATIKA
	2.16.02.2.01.0024	Penguatan Kapasitas Sumber Daya Manusia Komunikasi Publik														
			Jumlah ASN bidang komunikasi publik yang difasilitasi mengikuti bimtek/pelatihan				46 Orang	4.320.000,00	Kab. Sleman, Semua Kecamatan, Semua Kel/Desa	PENDAPATAN ASLI DAERAH (PAD)	Memperkuat Stabilitas Polhukhankam Dan Transformasi Pelayanan Publik	Peningkatan kualitas SDM Meningkatkan Kualitas Pendidikan	OPD		4.750.000,00	DINAS KOMUNIKASI DAN INFORMATIKA
3.	**2.16.03**	**PROGRAM PENGELOLAAN APLIKASI INFORMATIKA**	***Persentase perangkat daerah yang terhubung dengan akses internet yang disediakan oleh Dinas Kominfo Persentase layanan publik yang diselenggarakan secara online dan terintegrasi***	**-**			**100 % 70 %**	**11.990.991.425,00**						**-**	**9.980.713.600,00**	
	2.16.03.2.02	Pengelolaan E-government di Lingkup Pemerintah Daerah Kabupaten/Kota	*Jumlah Dokumen Hasil Penatalaksanaan dan Pengawasan E-Government dalam Penyelenggaraan Pemerintahan Daerah Kabupaten/Kota*	-			1 Dokumen	11.990.991.425,00			Memperkuat Stabilitas Polhukhankam Dan Transformasi Pelayanan Publik	Penguatan good-governance pada berbagai tingkatan Meningkatkan Kualitas Pelayanan Publik	OPD dan masyarakat	-	9.980.713.600,00	DINAS KOMUNIKASI DAN INFORMATIKA
	2.16.03.2.02.0015	Fasilitasi penyelenggaraan SPBE di lingkungan Pemda														
			Jumlah laporan hasil fasilitasi penyelenggaraan SPBE di lingkungan Pemda				1 Laporan	4.892.612.300,00	Kab. Sleman, Semua Kecamatan, Semua Kel/Desa	PENDAPATAN ASLI DAERAH (PAD)	Memperkuat Stabilitas Polhukhankam Dan Transformasi Pelayanan Publik	Penguatan good-governance pada berbagai tingkatan Meningkatkan Kualitas Pelayanan Publik	OPD dan masyarakat		3.000.000.000,00	DINAS KOMUNIKASI DAN INFORMATIKA
	2.16.03.2.02.0020	Pembangunan dan/atau Pengembangan Aplikasi Khusus yang sesuai dengan arsitektur dan peta rencana SPBE pemerintah daerah														

NO	KODE	URUSAN / BIDANG URUSAN / PROGRAM / KEGIATAN / SUB KEGIATAN	INDIKATOR PROGRAM / KEGIATAN / SUB KEGIATAN	TARGET AKHIR PERIODE RENSTRA OPD	REALISASI CAPAIAN RENJA OPD TAHUN 2023	PRAKIRAAN CAPAIAN TARGET RENJA OPD TAHUN 2024	CAPAIAN KINERJA DAN KERANGKA PENDANAAN						KELOMPOK SASARAN	PRAKIRAAN MAJU RENCANA TAHUN 2026		PERANGKAT DAERAH PENANGGUNG JAWAB
							TARGET 2025	PAGU INDIKATIF (Rp)	LOKASI	SUMBER DANA	PRIORITAS			TARGET	PAGU INDIKATIF (Rp)	
											NASIONAL	DAERAH				
1	2	3	4	5	6	7	8	9	10	11	12	13	14	15	16	17
			Jumlah aplikasi khusus yang dibangun dan/atau dikembangkan sesuai arsitektur dan peta rencana SPBE pemerintah daerah				138 Aplikasi	395.796.775,00	Kab. Sleman, Semua Kecamatan, Semua Kel/Desa	PENDAPATAN ASLI DAERAH (PAD)	Memperkuat Stabilitas Polhukhankam Dan Transformasi Pelayanan Publik	Penguatan good-governance pada berbagai tingkatan Meningkatkan Kualitas Pelayanan Publik	OPD dan masyarakat		435.376.600,00	DINAS KOMUNIKASI DAN INFORMATIKA
	2.16.03.2.02.0021	Penyelenggaraan Sistem Penghubung Layanan Pemerintah Daerah														
			Jumlah Aplikasi SPBE yang terhubung dengan Sistem Penghubung Layanan Pemerintah Daerah				84 Aplikasi	311.373.800,00	Kab. Sleman, Semua Kecamatan, Semua Kel/Desa	PENDAPATAN ASLI DAERAH (PAD)	Memperkuat Stabilitas Polhukhankam Dan Transformasi Pelayanan Publik	Penguatan good-governance pada berbagai tingkatan Meningkatkan Kualitas Pelayanan Publik	OPD dan masyarakat		341.889.500,00	DINAS KOMUNIKASI DAN INFORMATIKA
	2.16.03.2.02.0023	Koordinasi dan Fasilitasi Penyelenggaraan Kabupaten atau Kota Cerdas														
			Jumlah perangkat daerah yang mendapatkan sosialisasi program Kabupaten/Kota Cerdas				46 unit	464.283.025,00	Kab. Sleman, Semua Kecamatan, Semua Kel/Desa	PENDAPATAN ASLI DAERAH (PAD)	Memperkuat Stabilitas Polhukhankam Dan Transformasi Pelayanan Publik	Penguatan good-governance pada berbagai tingkatan Meningkatkan Kualitas Pelayanan Publik	OPD dan masyarakat		510.711.500,00	DINAS KOMUNIKASI DAN INFORMATIKA
	2.16.03.2.02.0024	Penyelenggaraan Jaringan Intra Pemerintah Daerah Kab/Kota														
			Jumlah perangkat daerah di pemerintah Kab/Kota yang terhubung dengan Jaringan Intra Pemerintah Daerah Kab/Kota				46 Perangkat Daerah	4.122.476.100,00	Kab. Sleman, Semua Kecamatan, Semua Kel/Desa	PENDAPATAN ASLI DAERAH (PAD)	Memperkuat Stabilitas Polhukhankam Dan Transformasi Pelayanan Publik	Penguatan good-governance pada berbagai tingkatan Meningkatkan Kualitas Pelayanan Publik	OPD dan masyarakat		3.600.000.000,00	DINAS KOMUNIKASI DAN INFORMATIKA
	2.16.03.2.02.0025	Koordinasi pemanfaatan Portal Pelayanan Pemerintah Daerah yang terintegrasi														
			Jumlah Layanan Pemda yang memanfaatkan Portal pelayanan Pemerintah Daerah terintegrasi, yaitu Portal Pelayanan Publik, Portal Administrasi Pemerintahan, dan/atau Portal Data Nasional				1 Layanan	409.213.000,00	Kab. Sleman, Semua Kecamatan, Semua Kel/Desa	PENDAPATAN ASLI DAERAH (PAD)	Memperkuat Stabilitas Polhukhankam Dan Transformasi Pelayanan Publik	Penguatan good-governance pada berbagai tingkatan Meningkatkan Kualitas Pelayanan Publik	OPD dan masyarakat		592.736.000,00	DINAS KOMUNIKASI DAN INFORMATIKA
	2.16.03.2.02.0030	Penyediaan Akses Internet untuk Perangkat Daerah dalam rangka penyelenggaraan SPBE														

NO	KODE	URUSAN / BIDANG URUSAN / PROGRAM / KEGIATAN / SUB KEGIATAN	INDIKATOR PROGRAM / KEGIATAN / SUB KEGIATAN	TARGET AKHIR PERIODE RENSTRA OPD	REALISASI CAPAIAN RENJA OPD TAHUN 2023	PRAKIRAAN CAPAIAN TARGET RENJA OPD TAHUN 2024	CAPAIAN KINERJA DAN KERANGKA PENDANAAN						KELOMPOK SASARAN	PRAKIRAAN MAJU RENCANA TAHUN 2026		PERANGKAT DAERAH PENANGGUNG JAWAB
							TARGET 2025	PAGU INDIKATIF (Rp)	LOKASI	SUMBER DANA	PRIORITAS			TARGET	PAGU INDIKATIF (Rp)	
											NASIONAL	DAERAH				
1	2	3	4	5	6	7	8	9	10	11	12	13	14	15	16	17
			Jumlah Perangkat Daerah yang memanfaatkan akses internet yang disediakan oleh Dinas				46 Perangkat Daerah	1.395.236.425,00	Kab. Sleman, Semua Kecamatan, Semua Kel/Desa	PENDAPATAN ASLI DAERAH (PAD)	Memperkuat Stabilitas Polhukhankam Dan Transformasi Pelayanan Publik	Penguatan good-governance pada berbagai tingkatan Meningkatkan Kualitas Pelayanan Publik	OPD dan masyarakat		1.500.000.000,00	DINAS KOMUNIKASI DAN INFORMATIKA
	2.20	**URUSAN PEMERINTAHAN BIDANG STATISTIK**						**669.207.250,00**							**726.760.000,00**	
1.	**2.20.02**	**PROGRAM PENYELENGGARAAN STATISTIK SEKTORAL**	***Persentase perangkat daerah yang menggunakan data statistik dalam melakukan evaluasi pembangunan daerah***	**-**			**100 %**	**669.207.250,00**						**-**	**726.760.000,00**	
	2.20.02.2.01	Penyelenggaraan Statistik Sektoral di Lingkup Daerah Kabupaten/Kota	*Jumlah Metadata Statistik Sektoral yang Dihimpun*	-			2 Dokumen	669.207.250,00			Memperkuat Stabilitas Polhukhankam Dan Transformasi Pelayanan Publik	Peningkatan kualitas SDM Meningkatkan Kualitas Pendidikan	OPD, Masyarakat, Akademisi	-	726.760.000,00	DINAS KOMUNIKASI DAN INFORMATIKA
	2.20.02.2.01.0007	Pengingkatan Kapasitas Kelembagaan Statistik Sektoral														
			Jumlah pegawai yang mendapatkan pelatihan di bidang statistik				132 Orang	38.350.000,00	Kab. Sleman, Semua Kecamatan, Semua Kel/Desa	PENDAPATAN ASLI DAERAH (PAD)	Memperkuat Stabilitas Polhukhankam Dan Transformasi Pelayanan Publik	Peningkatan kualitas SDM Meningkatkan Kualitas Pendidikan	OPD, Masyarakat, Akademisi		41.760.000,00	DINAS KOMUNIKASI DAN INFORMATIKA
	2.20.02.2.01.0008	Peningkatan Peran Statistik Sektoral terhadap Sistem Statistik Nasional														
			Persentase Perangkat Daerah yang menggunakan data Statistik untuk Perencanaan, Monitoring, dan Evaluasi Pembangunan dan/atau Penyusunan Kebijakan				100 Persentase	379.481.100,00	Kab. Sleman, Semua Kecamatan, Semua Kel/Desa	PENDAPATAN ASLI DAERAH (PAD)	Memperkuat Stabilitas Polhukhankam Dan Transformasi Pelayanan Publik	Peningkatan kualitas SDM Meningkatkan Kualitas Pendidikan	OPD, Masyarakat, Akademisi		410.000.000,00	DINAS KOMUNIKASI DAN INFORMATIKA
	2.20.02.2.01.0011	Pelaksanaan Proses Bisnis Statistik Sektoral Sesuai Standar														
			Jumlah Statistik Sektoral yang sudah meminta rekomendasi dari Pembina Data Statistik				2 Dokumen	251.376.150,00	Kab. Sleman, Semua Kecamatan, Semua Kel/Desa	PENDAPATAN ASLI DAERAH (PAD)	Memperkuat Stabilitas Polhukhankam Dan Transformasi Pelayanan Publik	Peningkatan kualitas SDM Meningkatkan Kualitas Pendidikan	OPD, Masyarakat, Akademisi		275.000.000,00	DINAS KOMUNIKASI DAN INFORMATIKA
	2.21	**URUSAN PEMERINTAHAN BIDANG PERSANDIAN**						**268.247.025,00**							**295.071.810,00**	
1.	**2.21.02**	**PROGRAM PENYELENGGARAAN PERSANDIAN UNTUK PENGAMANAN INFORMASI**	***Tingkat keamanan informasi pemerintah***	**-**			**93 %**	**268.247.025,00**						**-**	**295.071.810,00**	

NO	KODE	URUSAN / BIDANG URUSAN / PROGRAM / KEGIATAN / SUB KEGIATAN	INDIKATOR PROGRAM / KEGIATAN / SUB KEGIATAN	TARGET AKHIR PERIODE RENSTRA OPD	REALISASI CAPAIAN RENJA OPD TAHUN 2023	PRAKIRAAN CAPAIAN TARGET RENJA OPD TAHUN 2024	CAPAIAN KINERJA DAN KERANGKA PENDANAAN						KELOMPOK SASARAN	PRAKIRAAN MAJU RENCANA TAHUN 2026		PERANGKAT DAERAH PENANGGUNG JAWAB
							TARGET 2025	PAGU INDIKATIF (Rp)	LOKASI	SUMBER DANA	PRIORITAS			TARGET	PAGU INDIKATIF (Rp)	
											NASIONAL	DAERAH				
1	2	3	4	5	6	7	8	9	10	11	12	13	14	15	16	17
	2.21.02.2.01	Penyelenggaraan Persandian untuk Pengamanan Informasi Pemerintah Daerah Kabupaten/Kota	*Jumlah Perangkat Daerah yang telah menggunakan layanan keamanan informasi*	-			46 Perangkat Daerah	268.247.025,00			Memperkuat Stabilitas Polhukhankam Dan Transformasi Pelayanan Publik	Penguatan good-governance pada berbagai tingkatan Meningkatkan Kualitas Pelayanan Publik	OPD	-	295.071.810,00	DINAS KOMUNIKASI DAN INFORMATIKA
	2.21.02.2.01.0004	Penyediaan Layanan Keamanan Informasi Pemerintah Daerah Kabupaten/Kota														
			Jumlah Perangkat Daerah yang Telah Menggunakan Layanan Keamanan Informasi				46 Perangkat Daerah	268.247.025,00	Kab. Sleman, Semua Kecamatan, Semua Kel/Desa	PENDAPATAN ASLI DAERAH (PAD)	Memperkuat Stabilitas Polhukhankam Dan Transformasi Pelayanan Publik	Penguatan good-governance pada berbagai tingkatan Meningkatkan Kualitas Pelayanan Publik	OPD		295.071.810,00	DINAS KOMUNIKASI DAN INFORMATIKA
	J U M L A H							**40.195.424.694,00**							**37.241.371.048,00**	

undefined RENCANA KERJA ORGANISASI PERANGKAT DAERAH (RENJA OPD)
BADAN KEPEGAWAIAN, PENDIDIKAN DAN PELATIHAN Kab. Sleman
TAHUN 2025

NO	KODE	URUSAN / BIDANG URUSAN / PROGRAM / KEGIATAN / SUB KEGIATAN	INDIKATOR PROGRAM / KEGIATAN / SUB KEGIATAN	TARGET AKHIR PERIODE RENSTRA OPD	REALISASI CAPAIAN RENJA OPD TAHUN 2023	PRAKIRAAN CAPAIAN TARGET RENJA OPD TAHUN 2024	CAPAIAN KINERJA DAN KERANGKA PENDANAAN						KELOMPOK SASARAN	PRAKIRAAN MAJU RENCANA TAHUN 2026		PERANGKAT DAERAH PENANGGUNG JAWAB
							TARGET 2025	PAGU INDIKATIF (Rp)	LOKASI	SUMBER DANA	PRIORITAS			TARGET	PAGU INDIKATIF (Rp)	
											NASIONAL	DAERAH				
1	2	3	4	5	6	7	8	9	10	11	12	13	14	15	16	17
		BADAN KEPEGAWAIAN, PENDIDIKAN DAN PELATIHAN						**23.398.081.215,00**							**24.786.999.000,00**	
	4	**UNSUR PENDUKUNG URUSAN PEMERINTAHAN**						**271.679.600,00**							**506.000.000,00**	
	4.01	**SEKRETARIAT DAERAH**						**271.679.600,00**							**506.000.000,00**	
1.	**4.01.04**	**PROGRAM PENYELENGGARAAN KEISTIMEWAAN YOGYAKARTA URUSAN KELEMBAGAAN DAN KETATALAKSANAAN**	***Presentase kelembagaan perangkat daerah yang proporsional***	**-**			**90 %**	**271.679.600,00**						**-**	**506.000.000,00**	
	4.01.04.5.02	Peningkatan Budaya Pemerintahan	*Jumlah ASN Pemerintah Kabupaten Sleman Mengikuti Internalisasi Keistimewaan*	-			30 orang	271.679.600,00			Memperkuat Stabilitas Polhukhankam Dan Transformasi Pelayanan Publik	Penguatan good-governance pada berbagai tingkatan Meningkatkan Kualitas Pelayanan Publik	ASN Pemerintah Kabupaten Sleman	-	506.000.000,00	BADAN KEPEGAWAIAN, PENDIDIKAN DAN PELATIHAN
	4.01.04.5.02.0003	Penyelenggaraan Diklat Keistimewaan Kabupaten/Kota														
			Jumlah Laporan Hasil Diklat Keistimewaan Kabupaten/Kota yang Diselenggarakan				1 Laporan	271.679.600,00	Kab. Sleman, Semua Kecamatan, Semua Kel/Desa	Dana Keistimewaan	Memperkuat Stabilitas Polhukhankam Dan Transformasi Pelayanan Publik	Penguatan good-governance pada berbagai tingkatan Meningkatkan Kualitas Pelayanan Publik	ASN Pemerintah Kabupaten Sleman		506.000.000,00	BADAN KEPEGAWAIAN, PENDIDIKAN DAN PELATIHAN
	5	**UNSUR PENUNJANG URUSAN PEMERINTAHAN**						**23.126.401.615,00**							**24.280.999.000,00**	
	5.03	**KEPEGAWAIAN**						**17.164.884.265,00**							**18.021.405.600,00**	
1.	**5.03.01**	**PROGRAM PENUNJANG URUSAN PEMERINTAHAN DAERAH KABUPATEN/KOTA**	***Persentase pemenuhan kebutuhan administrasi perkantoran***	**-**			**100 %**	**13.311.658.115,00**						**-**	**13.998.261.600,00**	
	5.03.01.2.01	Perencanaan, Penganggaran, dan Evaluasi Kinerja Perangkat Daerah	*Jumlah dokumen perencanaan perangkat daerah*	-			8 dokumen	40.764.750,00			Memperkuat Stabilitas Polhukhankam Dan Transformasi Pelayanan Publik	Penguatan good-governance pada berbagai tingkatan Meningkatkan Kualitas Pelayanan Publik	ASN Pemerintah Kabupaten Sleman	-	42.803.200,00	BADAN KEPEGAWAIAN, PENDIDIKAN DAN PELATIHAN
	5.03.01.2.01.0001	Penyusunan Dokumen Perencanaan Perangkat Daerah														

NO	KODE	URUSAN / BIDANG URUSAN / PROGRAM / KEGIATAN / SUB KEGIATAN	INDIKATOR PROGRAM / KEGIATAN / SUB KEGIATAN	TARGET AKHIR PERIODE RENSTRA OPD	REALISASI CAPAIAN RENJA OPD TAHUN 2023	PRAKIRAAN CAPAIAN TARGET RENJA OPD TAHUN 2024	CAPAIAN KINERJA DAN KERANGKA PENDANAAN						KELOMPOK SASARAN	PRAKIRAAN MAJU RENCANA TAHUN 2026		PERANGKAT DAERAH PENANGGUNG JAWAB
							TARGET 2025	PAGU INDIKATIF (Rp)	LOKASI	SUMBER DANA	PRIORITAS			TARGET	PAGU INDIKATIF (Rp)	
											NASIONAL	DAERAH				
1	2	3	4	5	6	7	8	9	10	11	12	13	14	15	16	17
			Jumlah Dokumen Perencanaan Perangkat Daerah				1 Dokumen	22.159.500,00	Kab. Sleman, Semua Kecamatan, Semua Kel/Desa	PENDAPATAN ASLI DAERAH (PAD)	Memperkuat Stabilitas Polhukhankam Dan Transformasi Pelayanan Publik	Penguatan good-governance pada berbagai tingkatan Meningkatkan Kualitas Pelayanan Publik	ASN Pemerintah Kabupaten Sleman		23.267.500,00	BADAN KEPEGAWAIAN, PENDIDIKAN DAN PELATIHAN
	5.03.01.2.01.0002	Koordinasi dan Penyusunan Dokumen RKA-SKPD														
			Jumlah Dokumen RKA-SKPD dan Laporan Hasil Koordinasi Penyusunan Dokumen RKA-SKPD				1 Dokumen	2.531.250,00	Kab. Sleman, Semua Kecamatan, Semua Kel/Desa	PENDAPATAN ASLI DAERAH (PAD)	Memperkuat Stabilitas Polhukhankam Dan Transformasi Pelayanan Publik	Penguatan good-governance pada berbagai tingkatan Meningkatkan Kualitas Pelayanan Publik	ASN Pemerintah Kabupaten Sleman		2.657.900,00	BADAN KEPEGAWAIAN, PENDIDIKAN DAN PELATIHAN
	5.03.01.2.01.0003	Koordinasi dan Penyusunan Dokumen Perubahan RKA-SKPD														
			Jumlah Dokumen Perubahan RKA-SKPD dan Laporan Hasil Koordinasi Penyusunan Dokumen Perubahan RKA-SKPD				1 Dokumen	1.725.000,00	Kab. Sleman, Semua Kecamatan, Semua Kel/Desa	PENDAPATAN ASLI DAERAH (PAD)	Memperkuat Stabilitas Polhukhankam Dan Transformasi Pelayanan Publik	Penguatan good-governance pada berbagai tingkatan Meningkatkan Kualitas Pelayanan Publik	ASN Pemerintah Kabupaten Sleman		1.811.300,00	BADAN KEPEGAWAIAN, PENDIDIKAN DAN PELATIHAN
	5.03.01.2.01.0004	Koordinasi dan Penyusunan DPA-SKPD														
			Jumlah Dokumen DPA-SKPD dan Laporan Hasil Koordinasi Penyusunan Dokumen DPA-SKPD				1 Dokumen	2.550.000,00	Kab. Sleman, Semua Kecamatan, Semua Kel/Desa	PENDAPATAN ASLI DAERAH (PAD)	Memperkuat Stabilitas Polhukhankam Dan Transformasi Pelayanan Publik	Penguatan good-governance pada berbagai tingkatan Meningkatkan Kualitas Pelayanan Publik	ASN Pemerintah Kabupaten Sleman		2.677.500,00	BADAN KEPEGAWAIAN, PENDIDIKAN DAN PELATIHAN
	5.03.01.2.01.0005	Koordinasi dan Penyusunan Perubahan DPA- SKPD														
			Jumlah Dokumen Perubahan DPA-SKPD dan Laporan Hasil Koordinasi Penyusunan Dokumen Perubahan DPA-SKPD				1 Dokumen	1.950.000,00	Kab. Sleman, Semua Kecamatan, Semua Kel/Desa	PENDAPATAN ASLI DAERAH (PAD)	Memperkuat Stabilitas Polhukhankam Dan Transformasi Pelayanan Publik	Penguatan good-governance pada berbagai tingkatan Meningkatkan Kualitas Pelayanan Publik	ASN Pemerintah Kabupaten Sleman		2.047.500,00	BADAN KEPEGAWAIAN, PENDIDIKAN DAN PELATIHAN
	5.03.01.2.01.0007	Evaluasi Kinerja Perangkat Daerah														

NO	KODE	URUSAN / BIDANG URUSAN / PROGRAM / KEGIATAN / SUB KEGIATAN	INDIKATOR PROGRAM / KEGIATAN / SUB KEGIATAN	TARGET AKHIR PERIODE RENSTRA OPD	REALISASI CAPAIAN RENJA OPD TAHUN 2023	PRAKIRAAN CAPAIAN TARGET RENJA OPD TAHUN 2024	CAPAIAN KINERJA DAN KERANGKA PENDANAAN						KELOMPOK SASARAN	PRAKIRAAN MAJU RENCANA TAHUN 2026		PERANGKAT DAERAH PENANGGUNG JAWAB
							TARGET 2025	PAGU INDIKATIF (Rp)	LOKASI	SUMBER DANA	PRIORITAS			TARGET	PAGU INDIKATIF (Rp)	
											NASIONAL	DAERAH				
1	2	3	4	5	6	7	8	9	10	11	12	13	14	15	16	17
			Jumlah Laporan Evaluasi Kinerja Perangkat Daerah				23 Laporan	9.849.000,00	Kab. Sleman, Semua Kecamatan, Semua Kel/Desa	PENDAPATAN ASLI DAERAH (PAD)	Memperkuat Stabilitas Polhukhankam Dan Transformasi Pelayanan Publik	Penguatan good-governance pada berbagai tingkatan Meningkatkan Kualitas Pelayanan Publik	ASN Pemerintah Kabupaten Sleman		10.341.500,00	BADAN KEPEGAWAIAN, PENDIDIKAN DAN PELATIHAN
	5.03.01.2.02	Administrasi Keuangan Perangkat Daerah	*Jumlah dokumen laporan keuangan*	-			12 dokumen	10.547.117.000,00			Memperkuat Stabilitas Polhukhankam Dan Transformasi Pelayanan Publik	Penguatan good-governance pada berbagai tingkatan Meningkatkan Kualitas Pelayanan Publik	ASN Pemerintah Kabupaten Sleman	-	11.074.472.900,00	BADAN KEPEGAWAIAN, PENDIDIKAN DAN PELATIHAN
	5.03.01.2.02.0001	Penyediaan Gaji dan Tunjangan ASN														
			Jumlah Orang yang Menerima Gaji dan Tunjangan ASN				70 Orang/bulan	10.245.080.000,00	Kab. Sleman, Semua Kecamatan, Semua Kel/Desa	PENDAPATAN ASLI DAERAH (PAD), Dana Transfer Umum-Dana Alokasi Umum	Memperkuat Stabilitas Polhukhankam Dan Transformasi Pelayanan Publik	Penguatan good-governance pada berbagai tingkatan Meningkatkan Kualitas Pelayanan Publik	ASN Pemerintah Kabupaten Sleman		10.757.334.000,00	BADAN KEPEGAWAIAN, PENDIDIKAN DAN PELATIHAN
	5.03.01.2.02.0003	Pelaksanaan Penatausahaan dan Pengujian/Verifikasi Keuangan SKPD														
			Jumlah Dokumen Penatausahaan dan Pengujian/Verifikasi Keuangan SKPD				12 Dokumen	291.300.000,00	Kab. Sleman, Semua Kecamatan, Semua Kel/Desa	PENDAPATAN ASLI DAERAH (PAD)	Memperkuat Stabilitas Polhukhankam Dan Transformasi Pelayanan Publik	Penguatan good-governance pada berbagai tingkatan Meningkatkan Kualitas Pelayanan Publik	ASN Pemerintah Kabupaten Sleman		305.865.000,00	BADAN KEPEGAWAIAN, PENDIDIKAN DAN PELATIHAN
	5.03.01.2.02.0007	Koordinasi dan Penyusunan Laporan Keuangan Bulanan/ Triwulanan/ Semesteran SKPD														
			Jumlah Laporan Keuangan Bulanan/ Triwulanan/ Semesteran SKPD dan Laporan Koordinasi Penyusunan Laporan Keuangan Bulanan/Triwulanan/Semesteran SKPD				16 Laporan	10.737.000,00	Kab. Sleman, Semua Kecamatan, Semua Kel/Desa	PENDAPATAN ASLI DAERAH (PAD)	Memperkuat Stabilitas Polhukhankam Dan Transformasi Pelayanan Publik	Penguatan good-governance pada berbagai tingkatan Meningkatkan Kualitas Pelayanan Publik	ASN Pemerintah Kabupaten Sleman		11.273.900,00	BADAN KEPEGAWAIAN, PENDIDIKAN DAN PELATIHAN

NO	KODE	URUSAN / BIDANG URUSAN / PROGRAM / KEGIATAN / SUB KEGIATAN	INDIKATOR PROGRAM / KEGIATAN / SUB KEGIATAN	TARGET AKHIR PERIODE RENSTRA OPD	REALISASI CAPAIAN RENJA OPD TAHUN 2023	PRAKIRAAN CAPAIAN TARGET RENJA OPD TAHUN 2024	CAPAIAN KINERJA DAN KERANGKA PENDANAAN						KELOMPOK SASARAN	PRAKIRAAN MAJU RENCANA TAHUN 2026		PERANGKAT DAERAH PENANGGUNG JAWAB
							TARGET 2025	PAGU INDIKATIF (Rp)	LOKASI	SUMBER DANA	PRIORITAS			TARGET	PAGU INDIKATIF (Rp)	
											NASIONAL	DAERAH				
1	2	3	4	5	6	7	8	9	10	11	12	13	14	15	16	17
	5.03.01.2.05	Administrasi Kepegawaian Perangkat Daerah	*Jumlah dokumen pendataan dan pengolahan administrasi kepegawaian*	-			1 dokumen	225.936.500,00			Memperkuat Stabilitas Polhukhankam Dan Transformasi Pelayanan Publik	Penguatan good-governance pada berbagai tingkatan Meningkatkan Kualitas Pelayanan Publik	ASN Pemerintah Kabupaten Sleman	-	195.233.400,00	BADAN KEPEGAWAIAN, PENDIDIKAN DAN PELATIHAN
	5.03.01.2.05.0003	Pendataan dan Pengolahan Administrasi Kepegawaian														
			Jumlah Dokumen Pendataan dan Pengolahan Administrasi Kepegawaian				12 Dokumen	225.936.500,00	Kab. Sleman, Semua Kecamatan, Semua Kel/Desa	PENDAPATAN ASLI DAERAH (PAD)	Memperkuat Stabilitas Polhukhankam Dan Transformasi Pelayanan Publik	Penguatan good-governance pada berbagai tingkatan Meningkatkan Kualitas Pelayanan Publik	ASN Pemerintah Kabupaten Sleman		195.233.400,00	BADAN KEPEGAWAIAN, PENDIDIKAN DAN PELATIHAN
	5.03.01.2.06	Administrasi Umum Perangkat Daerah	*Penyediaan kebutuhan penunjang pelaksanaan tugas perangkat daerah*	-			12 bulan	1.379.287.675,00			-	Penguatan good-governance pada berbagai tingkatan Meningkatkan Kualitas Pelayanan Publik	Instansi BKPP dan ASN Pemerintah Kabupaten Sleman	-	1.512.847.200,00	BADAN KEPEGAWAIAN, PENDIDIKAN DAN PELATIHAN
	5.03.01.2.06.0001	Penyediaan Komponen Instalasi Listrik/Penerangan Bangunan Kantor														
			Jumlah Paket Komponen Instalasi Listrik/Penerangan Bangunan Kantor yang Disediakan				1 Paket	17.848.400,00	Kab. Sleman, Semua Kecamatan, Semua Kel/Desa	PENDAPATAN ASLI DAERAH (PAD)	-	Penguatan good-governance pada berbagai tingkatan Meningkatkan Kualitas Pelayanan Publik	Instansi BKPP dan ASN Pemerintah Kabupaten Sleman		18.740.900,00	BADAN KEPEGAWAIAN, PENDIDIKAN DAN PELATIHAN
	5.03.01.2.06.0002	Penyediaan Peralatan dan Perlengkapan Kantor														
			Jumlah Paket Peralatan dan Perlengkapan Kantor yang Disediakan				16 Paket	777.576.400,00	Kab. Sleman, Semua Kecamatan, Semua Kel/Desa	PENDAPATAN ASLI DAERAH (PAD)	-	Penguatan good-governance pada berbagai tingkatan Meningkatkan Kualitas Pelayanan Publik	Instansi BKPP dan ASN Pemerintah Kabupaten Sleman		881.050.200,00	BADAN KEPEGAWAIAN, PENDIDIKAN DAN PELATIHAN
	5.03.01.2.06.0004	Penyediaan Bahan Logistik Kantor														

NO	KODE	URUSAN / BIDANG URUSAN / PROGRAM / KEGIATAN / SUB KEGIATAN	INDIKATOR PROGRAM / KEGIATAN / SUB KEGIATAN	TARGET AKHIR PERIODE RENSTRA OPD	REALISASI CAPAIAN RENJA OPD TAHUN 2023	PRAKIRAAN CAPAIAN TARGET RENJA OPD TAHUN 2024	CAPAIAN KINERJA DAN KERANGKA PENDANAAN						KELOMPOK SASARAN	PRAKIRAAN MAJU RENCANA TAHUN 2026		PERANGKAT DAERAH PENANGGUNG JAWAB
							TARGET 2025	PAGU INDIKATIF (Rp)	LOKASI	SUMBER DANA	PRIORITAS			TARGET	PAGU INDIKATIF (Rp)	
											NASIONAL	DAERAH				
1	2	3	4	5	6	7	8	9	10	11	12	13	14	15	16	17
			Jumlah Paket Bahan Logistik Kantor yang Disediakan				4 Paket	114.545.900,00	Kab. Sleman, Semua Kecamatan, Semua Kel/Desa	PENDAPATAN ASLI DAERAH (PAD)	-	Penguatan good-governance pada berbagai tingkatan Meningkatkan Kualitas Pelayanan Publik	Instansi BKPP dan ASN Pemerintah Kabupaten Sleman		120.273.200,00	BADAN KEPEGAWAIAN, PENDIDIKAN DAN PELATIHAN
	5.03.01.2.06.0005	Penyediaan Barang Cetakan dan Penggandaan														
			Jumlah Paket Barang Cetakan dan Penggandaan yang Disediakan				4 Paket	23.351.975,00	Kab. Sleman, Semua Kecamatan, Semua Kel/Desa	PENDAPATAN ASLI DAERAH (PAD)	-	Penguatan good-governance pada berbagai tingkatan Meningkatkan Kualitas Pelayanan Publik	Instansi BKPP dan ASN Pemerintah Kabupaten Sleman		24.519.600,00	BADAN KEPEGAWAIAN, PENDIDIKAN DAN PELATIHAN
	5.03.01.2.06.0008	Fasilitasi Kunjungan Tamu														
			Jumlah Laporan Fasilitasi Kunjungan Tamu				12 Laporan	22.365.000,00	Kab. Sleman, Semua Kecamatan, Semua Kel/Desa	PENDAPATAN ASLI DAERAH (PAD)	-	Penguatan good-governance pada berbagai tingkatan Meningkatkan Kualitas Pelayanan Publik	Instansi BKPP dan ASN Pemerintah Kabupaten Sleman		23.483.300,00	BADAN KEPEGAWAIAN, PENDIDIKAN DAN PELATIHAN
	5.03.01.2.06.0009	Penyelenggaraan Rapat Koordinasi dan Konsultasi SKPD														
			Jumlah Laporan Penyelenggaraan Rapat Koordinasi dan Konsultasi SKPD				12 Laporan	416.400.000,00	Kab. Sleman, Semua Kecamatan, Semua Kel/Desa	PENDAPATAN ASLI DAERAH (PAD)	-	Penguatan good-governance pada berbagai tingkatan Meningkatkan Kualitas Pelayanan Publik	Instansi BKPP dan ASN Pemerintah Kabupaten Sleman		437.220.000,00	BADAN KEPEGAWAIAN, PENDIDIKAN DAN PELATIHAN
	5.03.01.2.06.0010	Penatausahaan Arsip Dinamis pada SKPD														
			Jumlah Dokumen Penatausahaan Arsip Dinamis pada SKPD				1 Dokumen	3.600.000,00	Kab. Sleman, Semua Kecamatan, Semua Kel/Desa	PENDAPATAN ASLI DAERAH (PAD)	-	Penguatan good-governance pada berbagai tingkatan Meningkatkan Kualitas Pelayanan Publik	Instansi BKPP dan ASN Pemerintah Kabupaten Sleman		3.780.000,00	BADAN KEPEGAWAIAN, PENDIDIKAN DAN PELATIHAN
	5.03.01.2.06.0011	Dukungan Pelaksanaan Sistem Pemerintahan Berbasis Elektronik pada SKPD														

NO	KODE	URUSAN / BIDANG URUSAN / PROGRAM / KEGIATAN / SUB KEGIATAN	INDIKATOR PROGRAM / KEGIATAN / SUB KEGIATAN	TARGET AKHIR PERIODE RENSTRA OPD	REALISASI CAPAIAN RENJA OPD TAHUN 2023	PRAKIRAAN CAPAIAN TARGET RENJA OPD TAHUN 2024	CAPAIAN KINERJA DAN KERANGKA PENDANAAN						KELOMPOK SASARAN	PRAKIRAAN MAJU RENCANA TAHUN 2026		PERANGKAT DAERAH PENANGGUNG JAWAB
							TARGET 2025	PAGU INDIKATIF (Rp)	LOKASI	SUMBER DANA	PRIORITAS			TARGET	PAGU INDIKATIF (Rp)	
											NASIONAL	DAERAH				
1	2	3	4	5	6	7	8	9	10	11	12	13	14	15	16	17
			Jumlah Dokumen Dukungan Pelaksanaan Sistem Pemerintahan Berbasis Elektronik pada SKPD				1 Dokumen	3.600.000,00	Kab. Sleman, Semua Kecamatan, Semua Kel/Desa	PENDAPATAN ASLI DAERAH (PAD)	-	Penguatan good-governance pada berbagai tingkatan Meningkatkan Kualitas Pelayanan Publik	Instansi BKPP dan ASN Pemerintah Kabupaten Sleman		3.780.000,00	BADAN KEPEGAWAIAN, PENDIDIKAN DAN PELATIHAN
	5.03.01.2.08	Penyediaan Jasa Penunjang Urusan Pemerintahan Daerah	*Penyediaan kebutuhan penunjang pelaksanaan tugas perangkat daerah*	-			12 bulan	580.913.290,00			Memperkuat Stabilitas Polhukhankam Dan Transformasi Pelayanan Publik	Penguatan good-governance pada berbagai tingkatan Meningkatkan Kualitas Pelayanan Publik	Instansi BKPP dan ASN Pemerintah Kabupaten Sleman	-	608.384.000,00	BADAN KEPEGAWAIAN, PENDIDIKAN DAN PELATIHAN
	5.03.01.2.08.0001	Penyediaan Jasa Surat Menyurat														
			Jumlah Laporan Penyediaan Jasa Surat Menyurat				12 Laporan	8.000.000,00	Kab. Sleman, Semua Kecamatan, Semua Kel/Desa	PENDAPATAN ASLI DAERAH (PAD)	Memperkuat Stabilitas Polhukhankam Dan Transformasi Pelayanan Publik	Penguatan good-governance pada berbagai tingkatan Meningkatkan Kualitas Pelayanan Publik	Instansi BKPP dan ASN Pemerintah Kabupaten Sleman		8.400.000,00	BADAN KEPEGAWAIAN, PENDIDIKAN DAN PELATIHAN
	5.03.01.2.08.0002	Penyediaan Jasa Komunikasi, Sumber Daya Air dan Listrik														
			Jumlah Laporan Penyediaan Jasa Komunikasi, Sumber Daya Air dan Listrik yang Disediakan				12 Laporan	204.100.000,00	Kab. Sleman, Semua Kecamatan, Semua Kel/Desa	Dana Transfer Umum-Dana Alokasi Umum	Memperkuat Stabilitas Polhukhankam Dan Transformasi Pelayanan Publik	Penguatan good-governance pada berbagai tingkatan Meningkatkan Kualitas Pelayanan Publik	Instansi BKPP dan ASN Pemerintah Kabupaten Sleman		212.730.000,00	BADAN KEPEGAWAIAN, PENDIDIKAN DAN PELATIHAN
	5.03.01.2.08.0004	Penyediaan Jasa Pelayanan Umum Kantor														
			Jumlah Laporan Penyediaan Jasa Pelayanan Umum Kantor yang Disediakan				12 Laporan	368.813.290,00	Kab. Sleman, Semua Kecamatan, Semua Kel/Desa	PENDAPATAN ASLI DAERAH (PAD)	Memperkuat Stabilitas Polhukhankam Dan Transformasi Pelayanan Publik	Penguatan good-governance pada berbagai tingkatan Meningkatkan Kualitas Pelayanan Publik	Instansi BKPP dan ASN Pemerintah Kabupaten Sleman		387.254.000,00	BADAN KEPEGAWAIAN, PENDIDIKAN DAN PELATIHAN
	5.03.01.2.09	Pemeliharaan Barang Milik Daerah Penunjang Urusan Pemerintahan Daerah	*Pemenuhan kebutuhan pemeliharaan BMD*	-			12 bulan	537.638.900,00			Memperkuat Stabilitas Polhukhankam Dan Transformasi Pelayanan Publik	Penguatan good-governance pada berbagai tingkatan Meningkatkan Kualitas Pelayanan Publik	Instansi BKPP Kabupaten Sleman	-	564.520.900,00	BADAN KEPEGAWAIAN, PENDIDIKAN DAN PELATIHAN

NO	KODE	URUSAN / BIDANG URUSAN / PROGRAM / KEGIATAN / SUB KEGIATAN	INDIKATOR PROGRAM / KEGIATAN / SUB KEGIATAN	TARGET AKHIR PERIODE RENSTRA OPD	REALISASI CAPAIAN RENJA OPD TAHUN 2023	PRAKIRAAN CAPAIAN TARGET RENJA OPD TAHUN 2024	CAPAIAN KINERJA DAN KERANGKA PENDANAAN						KELOMPOK SASARAN	PRAKIRAAN MAJU RENCANA TAHUN 2026		PERANGKAT DAERAH PENANGGUNG JAWAB
							TARGET 2025	PAGU INDIKATIF (Rp)	LOKASI	SUMBER DANA	PRIORITAS			TARGET	PAGU INDIKATIF (Rp)	
											NASIONAL	DAERAH				
1	2	3	4	5	6	7	8	9	10	11	12	13	14	15	16	17
	5.03.01.2.09.0002	Penyediaan Jasa Pemeliharaan, Biaya Pemeliharaan, Pajak dan Perizinan Kendaraan Dinas Operasional atau Lapangan														
			Jumlah Kendaraan Dinas Operasional atau Lapangan yang Dipelihara dan dibayarkan Pajak dan Perizinannya				20 Unit	206.738.900,00	Kab. Sleman, Semua Kecamatan, Semua Kel/Desa	PENDAPATAN ASLI DAERAH (PAD)	Memperkuat Stabilitas Polhukhankam Dan Transformasi Pelayanan Publik	Penguatan good-governance pada berbagai tingkatan Meningkatkan Kualitas Pelayanan Publik	Instansi BKPP Kabupaten Sleman		217.075.900,00	BADAN KEPEGAWAIAN, PENDIDIKAN DAN PELATIHAN
	5.03.01.2.09.0006	Pemeliharaan Peralatan dan Mesin Lainnya														
			Jumlah Peralatan dan Mesin Lainnya yang Dipelihara				77 Unit	60.900.000,00	Kab. Sleman, Semua Kecamatan, Semua Kel/Desa	PENDAPATAN ASLI DAERAH (PAD)	Memperkuat Stabilitas Polhukhankam Dan Transformasi Pelayanan Publik	Penguatan good-governance pada berbagai tingkatan Meningkatkan Kualitas Pelayanan Publik	Instansi BKPP Kabupaten Sleman		63.945.000,00	BADAN KEPEGAWAIAN, PENDIDIKAN DAN PELATIHAN
	5.03.01.2.09.0009	Pemeliharaan/Rehabilitasi Gedung Kantor dan Bangunan Lainnya														
			Jumlah Gedung Kantor dan Bangunan Lainnya yang Dipelihara/Direhabilitasi				1 Unit	270.000.000,00	Kab. Sleman, Semua Kecamatan, Semua Kel/Desa	PENDAPATAN ASLI DAERAH (PAD)	Memperkuat Stabilitas Polhukhankam Dan Transformasi Pelayanan Publik	Penguatan good-governance pada berbagai tingkatan Meningkatkan Kualitas Pelayanan Publik	Instansi BKPP Kabupaten Sleman		283.500.000,00	BADAN KEPEGAWAIAN, PENDIDIKAN DAN PELATIHAN
2.	**5.03.02**	**PROGRAM KEPEGAWAIAN DAERAH**	***Persentase kualifikasi pendidikan ASN*** ***Persentase aplikasi kepegawaian yang dikembangkan*** ***Tingkat kualitas pengadaan ASN*** ***Tingkat kualitas perencanaan dan pengembangan karir ASN*** ***Persentase pemberian pelayanan dan penghargaan bagi pegawai ASN*** ***Persentase disiplin*** ***Persentase kesesuaian penempatan PNS dalam jabatan sesuai kualifikasi jenjang pendidikan*** ***Persentase kinerja***	**-**			**1 %** **100 %** **19 nilai** **61,26 nilai** **80 %** **0,15 %** **99 %** **99,85 %**	**3.853.226.150,00**						**-**	**4.023.144.000,00**	
	5.03.02.2.01	Pengadaan, Pemberhentian dan Informasi Kepegawaian ASN	*Persentase aplikasi kepegawaian yang dikembangkan* *Tersusunnya formasi pegawai* *Tingkat kualitas pengadaan ASN*	-			100 % 100 % 19 nilai	1.989.290.950,00			Memperkuat Stabilitas Polhukhankam Dan Transformasi Pelayanan Publik	Penguatan good-governance pada berbagai tingkatan Meningkatkan Kualitas Pelayanan Publik	ASN Pemerintah Kabupaten Sleman	-	2.087.031.700,00	BADAN KEPEGAWAIAN, PENDIDIKAN DAN PELATIHAN

NO	KODE	URUSAN / BIDANG URUSAN / PROGRAM / KEGIATAN / SUB KEGIATAN	INDIKATOR PROGRAM / KEGIATAN / SUB KEGIATAN	TARGET AKHIR PERIODE RENSTRA OPD	REALISASI CAPAIAN RENJA OPD TAHUN 2023	PRAKIRAAN CAPAIAN TARGET RENJA OPD TAHUN 2024	CAPAIAN KINERJA DAN KERANGKA PENDANAAN						KELOMPOK SASARAN	PRAKIRAAN MAJU RENCANA TAHUN 2026		PERANGKAT DAERAH PENANGGUNG JAWAB
							TARGET 2025	PAGU INDIKATIF (Rp)	LOKASI	SUMBER DANA	PRIORITAS			TARGET	PAGU INDIKATIF (Rp)	
											NASIONAL	DAERAH				
1	2	3	4	5	6	7	8	9	10	11	12	13	14	15	16	17
	5.03.02.2.01.0002	Penyusunan Rencana Kebutuhan, Jenis dan Jumlah Jabatan untuk Pelaksanaan Pengadaan ASN														
			Jumlah Dokumen Hasil Penyusunan Rencana Kebutuhan, Jenis dan Jumlah Jabatan untuk Pelaksanaan Pengadaan ASN				1 Dokumen	55.849.750,00	Kab. Sleman, Semua Kecamatan, Semua Kel/Desa	PENDAPATAN ASLI DAERAH (PAD)	Memperkuat Stabilitas Polhukhankam Dan Transformasi Pelayanan Publik	Penguatan good-governance pada berbagai tingkatan Meningkatkan Kualitas Pelayanan Publik	ASN Pemerintah Kabupaten Sleman		56.918.200,00	BADAN KEPEGAWAIAN, PENDIDIKAN DAN PELATIHAN
	5.03.02.2.01.0003	Koordinasi dan Fasilitasi Pengadaan PNS dan PPPK														
			Jumlah Dokumen Kegiatan Koordinasi dan Fasilitasi Pengadaan PNS dan PPPK				1 Dokumen	998.360.600,00	Kab. Sleman, Semua Kecamatan, Semua Kel/Desa	PENDAPATAN ASLI DAERAH (PAD)	Memperkuat Stabilitas Polhukhankam Dan Transformasi Pelayanan Publik	Penguatan good-governance pada berbagai tingkatan Meningkatkan Kualitas Pelayanan Publik	ASN Pemerintah Kabupaten Sleman		1.048.278.700,00	BADAN KEPEGAWAIAN, PENDIDIKAN DAN PELATIHAN
	5.03.02.2.01.0006	Koordinasi Pelaksanaan Administrasi Pemberhentian														
			Jumlah Dokumen Hasil kegiatan Koordinasi Pelaksanaan Administrasi Pemberhentian				1 Dokumen	798.352.200,00	Kab. Sleman, Semua Kecamatan, Semua Kel/Desa	PENDAPATAN ASLI DAERAH (PAD)	Memperkuat Stabilitas Polhukhankam Dan Transformasi Pelayanan Publik	Penguatan good-governance pada berbagai tingkatan Meningkatkan Kualitas Pelayanan Publik	ASN Pemerintah Kabupaten Sleman		838.269.900,00	BADAN KEPEGAWAIAN, PENDIDIKAN DAN PELATIHAN
	5.03.02.2.01.0010	Pengelolaan Sistem Informasi Kepegawaian														
			Jumlah Dokumen Hasil Pengelolaan Sistem Informasi Kepegawaian				1 Dokumen	108.252.400,00	Kab. Sleman, Semua Kecamatan, Semua Kel/Desa	PENDAPATAN ASLI DAERAH (PAD)	Memperkuat Stabilitas Polhukhankam Dan Transformasi Pelayanan Publik	Penguatan good-governance pada berbagai tingkatan Meningkatkan Kualitas Pelayanan Publik	ASN Pemerintah Kabupaten Sleman		113.665.100,00	BADAN KEPEGAWAIAN, PENDIDIKAN DAN PELATIHAN
	5.03.02.2.01.0012	Evaluasi Data, Informasi dan Sistem Informasi Kepegawaian														
			Jumlah Laporan Hasil Evaluasi Data, Informasi dan Sistem Informasi Kepegawaian				1 Laporan	28.476.000,00	Kab. Sleman, Semua Kecamatan, Semua Kel/Desa	PENDAPATAN ASLI DAERAH (PAD)	Memperkuat Stabilitas Polhukhankam Dan Transformasi Pelayanan Publik	Penguatan good-governance pada berbagai tingkatan Meningkatkan Kualitas Pelayanan Publik	ASN Pemerintah Kabupaten Sleman		29.899.800,00	BADAN KEPEGAWAIAN, PENDIDIKAN DAN PELATIHAN

NO	KODE	URUSAN / BIDANG URUSAN / PROGRAM / KEGIATAN / SUB KEGIATAN	INDIKATOR PROGRAM / KEGIATAN / SUB KEGIATAN	TARGET AKHIR PERIODE RENSTRA OPD	REALISASI CAPAIAN RENJA OPD TAHUN 2023	PRAKIRAAN CAPAIAN TARGET RENJA OPD TAHUN 2024	CAPAIAN KINERJA DAN KERANGKA PENDANAAN						KELOMPOK SASARAN	PRAKIRAAN MAJU RENCANA TAHUN 2026		PERANGKAT DAERAH PENANGGUNG JAWAB
							TARGET 2025	PAGU INDIKATIF (Rp)	LOKASI	SUMBER DANA	PRIORITAS			TARGET	PAGU INDIKATIF (Rp)	
											NASIONAL	DAERAH				
1	2	3	4	5	6	7	8	9	10	11	12	13	14	15	16	17
	5.03.02.2.02	Mutasi dan Promosi ASN	*Kesesuaian penempatan PNS dalam jabatan sesuai kualifikasi jenjang pendidikan*	-			99 %	324.294.600,00			Memperkuat Stabilitas Polhukhankam Dan Transformasi Pelayanan Publik	Penguatan good-governance pada berbagai tingkatan Meningkatkan Kualitas Pelayanan Publik	ASN Pemerintah Kabupaten Sleman	-	340.509.500,00	BADAN KEPEGAWAIAN, PENDIDIKAN DAN PELATIHAN
	5.03.02.2.02.0001	Pengelolaan Mutasi ASN														
			Jumlah Dokumen Hasil Pelaksanaan Mutasi Jabatan Pimpinan Tinggi, Jabatan Administrasi, Jabatan Pelaksana dan Mutasi ASN antar Daerah				4 Dokumen	115.317.500,00	Kab. Sleman, Semua Kecamatan, Semua Kel/Desa	PENDAPATAN ASLI DAERAH (PAD)	Memperkuat Stabilitas Polhukhankam Dan Transformasi Pelayanan Publik	Penguatan good-governance pada berbagai tingkatan Meningkatkan Kualitas Pelayanan Publik	ASN Pemerintah Kabupaten Sleman		121.083.400,00	BADAN KEPEGAWAIAN, PENDIDIKAN DAN PELATIHAN
	5.03.02.2.02.0002	Pengelolaan Kenaikan Pangkat ASN														
			Jumlah Pengelolaan Kenaikan Pangkat ASN				900 Dokumen	118.146.100,00	Kab. Sleman, Semua Kecamatan, Semua Kel/Desa	PENDAPATAN ASLI DAERAH (PAD)	Memperkuat Stabilitas Polhukhankam Dan Transformasi Pelayanan Publik	Penguatan good-governance pada berbagai tingkatan Meningkatkan Kualitas Pelayanan Publik	ASN Pemerintah Kabupaten Sleman		124.053.500,00	BADAN KEPEGAWAIAN, PENDIDIKAN DAN PELATIHAN
	5.03.02.2.02.0003	Pengelolaan Promosi ASN														
			Jumlah Dokumen Hasil Pengelolaan Promosi ASN				1 Dokumen	90.831.000,00	Kab. Sleman, Semua Kecamatan, Semua Kel/Desa	PENDAPATAN ASLI DAERAH (PAD)	Memperkuat Stabilitas Polhukhankam Dan Transformasi Pelayanan Publik	Penguatan good-governance pada berbagai tingkatan Meningkatkan Kualitas Pelayanan Publik	ASN Pemerintah Kabupaten Sleman		95.372.600,00	BADAN KEPEGAWAIAN, PENDIDIKAN DAN PELATIHAN
	5.03.02.2.03	Pengembangan Kompetensi ASN	*Persentase kualifikasi pendidikan ASN* *Tingkat kualitas perencanaan dan pengembangan karir ASN*	-			1 % 41 nilai	1.001.435.000,00			Memperkuat Stabilitas Polhukhankam Dan Transformasi Pelayanan Publik	Penguatan good-governance pada berbagai tingkatan Meningkatkan Kualitas Pelayanan Publik	ASN Pemerintah Kabupaten Sleman	-	1.030.486.800,00	BADAN KEPEGAWAIAN, PENDIDIKAN DAN PELATIHAN
	5.03.02.2.03.0001	Peningkatan Kapasitas Kinerja ASN														

NO	KODE	URUSAN / BIDANG URUSAN / PROGRAM / KEGIATAN / SUB KEGIATAN	INDIKATOR PROGRAM / KEGIATAN / SUB KEGIATAN	TARGET AKHIR PERIODE RENSTRA OPD	REALISASI CAPAIAN RENJA OPD TAHUN 2023	PRAKIRAAN CAPAIAN TARGET RENJA OPD TAHUN 2024	CAPAIAN KINERJA DAN KERANGKA PENDANAAN						KELOMPOK SASARAN	PRAKIRAAN MAJU RENCANA TAHUN 2026		PERANGKAT DAERAH PENANGGUNG JAWAB
							TARGET 2025	PAGU INDIKATIF (Rp)	LOKASI	SUMBER DANA	PRIORITAS			TARGET	PAGU INDIKATIF (Rp)	
											NASIONAL	DAERAH				
1	2	3	4	5	6	7	8	9	10	11	12	13	14	15	16	17
			Jumlah ASN yang Meningkat Kapasitasnya				109 Orang	526.953.000,00	Kab. Sleman, Semua Kecamatan, Semua Kel/Desa	PENDAPATAN ASLI DAERAH (PAD)	Memperkuat Stabilitas Polhukhankam Dan Transformasi Pelayanan Publik	Penguatan good-governance pada berbagai tingkatan Meningkatkan Kualitas Pelayanan Publik	ASN Pemerintah Kabupaten Sleman		532.280.700,00	BADAN KEPEGAWAIAN, PENDIDIKAN DAN PELATIHAN
	5.03.02.2.03.0004	Pengelolaan Pendidikan Lanjutan ASN														
			Jumlah ASN yang Mendapatkan Pendidikan Lanjutan				135 Orang	474.482.000,00	Kab. Sleman, Semua Kecamatan, Semua Kel/Desa	PENDAPATAN ASLI DAERAH (PAD)	Memperkuat Stabilitas Polhukhankam Dan Transformasi Pelayanan Publik	Penguatan good-governance pada berbagai tingkatan Meningkatkan Kualitas Pelayanan Publik	ASN Pemerintah Kabupaten Sleman		498.206.100,00	BADAN KEPEGAWAIAN, PENDIDIKAN DAN PELATIHAN
	5.03.02.2.04	Penilaian dan Evaluasi Kinerja Aparatur	*Persentase pemberian pelayanan dan penghargaan bagi pegawai ASN*	-			80 %	538.205.600,00			Memperkuat Stabilitas Polhukhankam Dan Transformasi Pelayanan Publik	Penguatan good-governance pada berbagai tingkatan Meningkatkan Kualitas Pelayanan Publik	ASN Pemerintah Kabupaten Sleman	-	565.116.000,00	BADAN KEPEGAWAIAN, PENDIDIKAN DAN PELATIHAN
	5.03.02.2.04.0002	Pelaksanaan Penilaian dan Evaluasi Kinerja Aparatur														
			Jumlah Dokumen Hasil Pelaksanaan Penilaian dan Evaluasi Kinerja Aparatur				1 Dokumen	71.412.000,00	Kab. Sleman, Semua Kecamatan, Semua Kel/Desa	PENDAPATAN ASLI DAERAH (PAD)	Memperkuat Stabilitas Polhukhankam Dan Transformasi Pelayanan Publik	Penguatan good-governance pada berbagai tingkatan Meningkatkan Kualitas Pelayanan Publik	ASN Pemerintah Kabupaten Sleman		74.982.600,00	BADAN KEPEGAWAIAN, PENDIDIKAN DAN PELATIHAN
	5.03.02.2.04.0004	Pengelolaan Pemberian Penghargaan bagi Pegawai														
			Jumlah ASN yang Diberikan Penghargaan				418 Orang	234.850.600,00	Kab. Sleman, Semua Kecamatan, Semua Kel/Desa	PENDAPATAN ASLI DAERAH (PAD)	Memperkuat Stabilitas Polhukhankam Dan Transformasi Pelayanan Publik	Penguatan good-governance pada berbagai tingkatan Meningkatkan Kualitas Pelayanan Publik	ASN Pemerintah Kabupaten Sleman		246.593.200,00	BADAN KEPEGAWAIAN, PENDIDIKAN DAN PELATIHAN
	5.03.02.2.04.0007	Pembinaan Disiplin ASN														

NO	KODE	URUSAN / BIDANG URUSAN / PROGRAM / KEGIATAN / SUB KEGIATAN	INDIKATOR PROGRAM / KEGIATAN / SUB KEGIATAN	TARGET AKHIR PERIODE RENSTRA OPD	REALISASI CAPAIAN RENJA OPD TAHUN 2023	PRAKIRAAN CAPAIAN TARGET RENJA OPD TAHUN 2024	CAPAIAN KINERJA DAN KERANGKA PENDANAAN						KELOMPOK SASARAN	PRAKIRAAN MAJU RENCANA TAHUN 2026		PERANGKAT DAERAH PENANGGUNG JAWAB
							TARGET 2025	PAGU INDIKATIF (Rp)	LOKASI	SUMBER DANA	PRIORITAS			TARGET	PAGU INDIKATIF (Rp)	
											NASIONAL	DAERAH				
1	2	3	4	5	6	7	8	9	10	11	12	13	14	15	16	17
			Jumlah ASN yang Mendapatkan Pembinaan Kedisiplinan				15 Orang	231.943.000,00	Kab. Sleman, Semua Kecamatan, Semua Kel/Desa	PENDAPATAN ASLI DAERAH (PAD)	Memperkuat Stabilitas Polhukhankam Dan Transformasi Pelayanan Publik	Penguatan good-governance pada berbagai tingkatan Meningkatkan Kualitas Pelayanan Publik	ASN Pemerintah Kabupaten Sleman		243.540.200,00	BADAN KEPEGAWAIAN, PENDIDIKAN DAN PELATIHAN
	5.04	**PENDIDIKAN DAN PELATIHAN**						**5.961.517.350,00**							**6.259.593.400,00**	
1.	**5.04.02**	**PROGRAM PENGEMBANGAN SUMBER DAYA MANUSIA**	***Persentase pengembangan kompetensi ASN***	**-**			**65 %**	**5.961.517.350,00**						**-**	**6.259.593.400,00**	
	5.04.02.2.01	Pengembangan Kompetensi Teknis	*Jumlah ASN yang melaksanakan pengembangan kompetensi*	-			799 Orang	2.540.289.600,00			Memperkuat Stabilitas Polhukhankam Dan Transformasi Pelayanan Publik	Peningkatan kualitas SDM Meningkatkan Kualitas Pelayanan Publik	ASN Pemerintah Kabupaten Sleman	-	2.667.304.200,00	BADAN KEPEGAWAIAN, PENDIDIKAN DAN PELATIHAN
	5.04.02.2.01.0001	Penyusunan Kebijakan Teknis dan Rencana Pengembangan Kompetensi Teknis Umum, Inti, dan Pilihan bagi Jabatan Administrasi Penyelenggara Urusan Pemerintahan Konkuren, Perangkat Daerah Penunjang, dan Urusan Pemerintahan Umum														
			Jumlah Kebijakan Teknis dan Rencana Pengembangan Kompetensi Teknis Umum, Inti, dan Pilihan bagi Jabatan Administrasi Penyelenggara Urusan Pemerintahan Konkuren, Perangkat Daerah Penunjang, dan Urusan Pemerintahan Umum yang Disusun				8 Dokumen	295.776.350,00	Kab. Sleman, Semua Kecamatan, Semua Kel/Desa	PENDAPATAN ASLI DAERAH (PAD)	Memperkuat Stabilitas Polhukhankam Dan Transformasi Pelayanan Publik	Peningkatan kualitas SDM Meningkatkan Kualitas Pelayanan Publik	ASN Pemerintah Kabupaten Sleman		310.565.200,00	BADAN KEPEGAWAIAN, PENDIDIKAN DAN PELATIHAN
	5.04.02.2.01.0003	Penyelenggaraan Pengembangan Kompetensi Teknis Umum, Inti, dan Pilihan bagi Jabatan Administrasi Penyelenggara Urusan Pemerintahan Konkuren, Perangkat Daerah Penunjang, dan Urusan Pemerintahan Umum														
			Jumlah ASN yang Mengikuti Pengembangan Kompetensi				799 Orang	2.244.513.250,00	Kab. Sleman, Semua Kecamatan, Semua Kel/Desa	PENDAPATAN ASLI DAERAH (PAD)	Memperkuat Stabilitas Polhukhankam Dan Transformasi Pelayanan Publik	Peningkatan kualitas SDM Meningkatkan Kualitas Pelayanan Publik	ASN Pemerintah Kabupaten Sleman		2.356.739.000,00	BADAN KEPEGAWAIAN, PENDIDIKAN DAN PELATIHAN
	5.04.02.2.02	Sertifikasi, Kelembagaan, Pengembangan Kompetensi Manajerial dan Fungsional	*Jumlah ASN yang melaksanakan pengembangan kompetensi*	-			799 Orang	3.421.227.750,00			Memperkuat Stabilitas Polhukhankam Dan Transformasi Pelayanan Publik	Peningkatan kualitas SDM Meningkatkan Kualitas Pelayanan Publik	ASN Pemerintah Kabupaten Sleman	-	3.592.289.200,00	BADAN KEPEGAWAIAN, PENDIDIKAN DAN PELATIHAN
	5.04.02.2.02.0007	Penyelenggaraan Pengembangan Kompetensi bagi Pimpinan Daerah, Jabatan Pimpinan Tinggi, Jabatan Fungsional, Kepemimpinan, dan Prajabatan														
			Jumlah Laporan Hasil Penyelenggaraan Pengembangan Kompetensi bagi Pimpinan Daerah, Jabatan Pimpinan Tinggi, Jabatan Fungsional, Kepemimpinan, dan Prajabatan				4 Laporan	3.421.227.750,00	Kab. Sleman, Semua Kecamatan, Semua Kel/Desa	PENDAPATAN ASLI DAERAH (PAD)	Memperkuat Stabilitas Polhukhankam Dan Transformasi Pelayanan Publik	Peningkatan kualitas SDM Meningkatkan Kualitas Pelayanan Publik	ASN Pemerintah Kabupaten Sleman		3.592.289.200,00	BADAN KEPEGAWAIAN, PENDIDIKAN DAN PELATIHAN

NO	KODE	URUSAN / BIDANG URUSAN / PROGRAM / KEGIATAN / SUB KEGIATAN	INDIKATOR PROGRAM / KEGIATAN / SUB KEGIATAN	TARGET AKHIR PERIODE RENSTRA OPD	REALISASI CAPAIAN RENJA OPD TAHUN 2023	PRAKIRAAN CAPAIAN TARGET RENJA OPD TAHUN 2024	CAPAIAN KINERJA DAN KERANGKA PENDANAAN						KELOMPOK SASARAN	PRAKIRAAN MAJU RENCANA TAHUN 2026		PERANGKAT DAERAH PENANGGUNG JAWAB
							TARGET 2025	PAGU INDIKATIF (Rp)	LOKASI	SUMBER DANA	PRIORITAS			TARGET	PAGU INDIKATIF (Rp)	
											NASIONAL	DAERAH				
1	2	3	4	5	6	7	8	9	10	11	12	13	14	15	16	17
		UPTD SEKRETARIAT DEWAN PENGURUS KORPS PEGAWAI REPUBLIK INDONESIA						**571.946.100,00**							**600.543.500,00**	
	5	**UNSUR PENUNJANG URUSAN PEMERINTAHAN**						**571.946.100,00**							**600.543.500,00**	
	5.03	**KEPEGAWAIAN**						**571.946.100,00**							**600.543.500,00**	
1.	**5.03.02**	**PROGRAM KEPEGAWAIAN DAERAH**	***Persentase disiplin*** ***Persentase aplikasi kepegawaian yang dikembangkan*** ***Tingkat kualitas pengadaan ASN*** ***Tingkat kualitas perencanaan dan pengembangan karir ASN*** ***Persentase pemberian pelayanan dan penghargaan bagi pegawai ASN*** ***Persentase kinerja*** ***Persentase kesesuaian penempatan PNS dalam jabatan sesuai kualifikasi jenjang pendidikan***	**-**			**0,2 %** **100 %** **19 nilai** **41 nilai** **80 %** **95 %** **98 %**	**571.946.100,00**						**-**	**600.543.500,00**	
	5.03.02.2.01	Pengadaan, Pemberhentian dan Informasi Kepegawaian ASN	*Jumlah lembaga profesi ASN yang difasilitasi*	-			1 lembaga	571.946.100,00			Memperkuat Stabilitas Polhukhankam Dan Transformasi Pelayanan Publik	Penguatan good-governance pada berbagai tingkatan Meningkatkan Kualitas Pelayanan Publik	ASN Pemerintah Kabupaten Sleman	-	600.543.500,00	UPTD SEKRETARIAT DEWAN PENGURUS KORPS PEGAWAI REPUBLIK INDONESIA
	5.03.02.2.01.0008	Fasilitasi Lembaga Profesi ASN														
			Jumlah Lembaga Profesi ASN yang Difasilitasi				1 Lembaga	571.946.100,00	Kab. Sleman, Semua Kecamatan, Semua Kel/Desa	PENDAPATAN ASLI DAERAH (PAD)	Memperkuat Stabilitas Polhukhankam Dan Transformasi Pelayanan Publik	Penguatan good-governance pada berbagai tingkatan Meningkatkan Kualitas Pelayanan Publik	ASN Pemerintah Kabupaten Sleman		600.543.500,00	UPTD SEKRETARIAT DEWAN PENGURUS KORPS PEGAWAI REPUBLIK INDONESIA
		UPTD PENILAIAN KOMPETENSI ASN						**643.415.650,00**							**675.586.500,00**	
	5	**UNSUR PENUNJANG URUSAN PEMERINTAHAN**						**643.415.650,00**							**675.586.500,00**	
	5.03	**KEPEGAWAIAN**						**643.415.650,00**							**675.586.500,00**	

NO	KODE	URUSAN / BIDANG URUSAN / PROGRAM / KEGIATAN / SUB KEGIATAN	INDIKATOR PROGRAM / KEGIATAN / SUB KEGIATAN	TARGET AKHIR PERIODE RENSTRA OPD	REALISASI CAPAIAN RENJA OPD TAHUN 2023	PRAKIRAAN CAPAIAN TARGET RENJA OPD TAHUN 2024	CAPAIAN KINERJA DAN KERANGKA PENDANAAN						KELOMPOK SASARAN	PRAKIRAAN MAJU RENCANA TAHUN 2026		PERANGKAT DAERAH PENANGGUNG JAWAB
							TARGET 2025	PAGU INDIKATIF (Rp)	LOKASI	SUMBER DANA	PRIORITAS			TARGET	PAGU INDIKATIF (Rp)	
											NASIONAL	DAERAH				
1	2	3	4	5	6	7	8	9	10	11	12	13	14	15	16	17
1.	**5.03.02**	**PROGRAM KEPEGAWAIAN DAERAH**	***Persentase disiplin*** ***Persentase aplikasi kepegawaian yang dikembangkan*** ***Tingkat kualitas pengadaan ASN*** ***Tingkat kualitas perencanaan dan pengembangan karir ASN*** ***Persentase pemberian pelayanan dan penghargaan bagi pegawai ASN*** ***Persentase kinerja*** ***Persentase kesesuaian penempatan PNS dalam jabatan sesuai kualifikasi jenjang pendidikan***	**-**			**0,2 %** **100 %** **19 nilai** **41 nilai** **80 %** **95 %** **98 %**	**643.415.650,00**						**-**	**675.586.500,00**	
	5.03.02.2.03	Pengembangan Kompetensi ASN	*Jumlah dokumen pengelolaan Assessment Center*	-			1 dokumen	643.415.650,00			Memperkuat Stabilitas Polhukhankam Dan Transformasi Pelayanan Publik	Peningkatan kualitas SDM Meningkatkan Kualitas Pelayanan Publik	ASN Pemerintah Kabupaten Sleman	-	675.586.500,00	UPTD PENILAIAN KOMPETENSI ASN
	5.03.02.2.03.0002	Pengelolaan Assessment Center														
			Jumlah Dokumen Pengelolaan Assessment Center				1 Dokumen	643.415.650,00	Kab. Sleman, Semua Kecamatan, Semua Kel/Desa	PENDAPATAN ASLI DAERAH (PAD)	Memperkuat Stabilitas Polhukhankam Dan Transformasi Pelayanan Publik	Peningkatan kualitas SDM Meningkatkan Kualitas Pelayanan Publik	ASN Pemerintah Kabupaten Sleman		675.586.500,00	UPTD PENILAIAN KOMPETENSI ASN
	J U M L A H							**24.613.442.965,00**							**26.063.129.000,00**	

undefined RENCANA KERJA ORGANISASI PERANGKAT DAERAH (RENJA OPD)
BADAN KESATUAN BANGSA DAN POLITIK Kab. Sleman
TAHUN 2025

NO	KODE	URUSAN / BIDANG URUSAN / PROGRAM / KEGIATAN / SUB KEGIATAN	INDIKATOR PROGRAM / KEGIATAN / SUB KEGIATAN	TARGET AKHIR PERIODE RENSTRA OPD	REALISASI CAPAIAN RENJA OPD TAHUN 2023	PRAKIRAAN CAPAIAN TARGET RENJA OPD TAHUN 2024	CAPAIAN KINERJA DAN KERANGKA PENDANAAN						KELOMPOK SASARAN	PRAKIRAAN MAJU RENCANA TAHUN 2026		PERANGKAT DAERAH PENANGGUNG JAWAB
							TARGET 2025	PAGU INDIKATIF (Rp)	LOKASI	SUMBER DANA	PRIORITAS			TARGET	PAGU INDIKATIF (Rp)	
											NASIONAL	DAERAH				
1	2	3	4	5	6	7	8	9	10	11	12	13	14	15	16	17
		BADAN KESATUAN BANGSA DAN POLITIK						**20.021.362.800,00**							**15.756.150.000,00**	
	8	**UNSUR PEMERINTAHAN UMUM**						**20.021.362.800,00**							**15.756.150.000,00**	
	8.01	**KESATUAN BANGSA DAN POLITIK**						**20.021.362.800,00**							**15.756.150.000,00**	
1.	**8.01.01**	**PROGRAM PENUNJANG URUSAN PEMERINTAHAN DAERAH KABUPATEN/KOTA**	***Persentase pemenuhan kebutuhan administrasi perkantoran***	**-**			**100 %**	**8.413.539.925,00**						**-**	**6.536.150.000,00**	
	8.01.01.2.01	Perencanaan, Penganggaran, dan Evaluasi Kinerja Perangkat Daerah	*Terseusunya dokumen perencanaan, penganggaran dan evaluasi kinerja PD*	-			10 Dokumen	59.281.375,00			Memperkuat Stabilitas Polhukhankam Dan Transformasi Pelayanan Publik	Penguatan good-governance pada berbagai tingkatan Meningkatkan Kualitas Pelayanan Publik	Badan Kesatuan Bangsa dan Politik, ASN	-	49.350.000,00	BADAN KESATUAN BANGSA DAN POLITIK
	8.01.01.2.01.0001	Penyusunan Dokumen Perencanaan Perangkat Daerah														
			Jumlah Dokumen Perencanaan Perangkat Daerah				10 Dokumen	42.745.375,00	Kab. Sleman, Semua Kecamatan, Semua Kel/Desa	PENDAPATAN ASLI DAERAH (PAD)	Memperkuat Stabilitas Polhukhankam Dan Transformasi Pelayanan Publik	Penguatan good-governance pada berbagai tingkatan Meningkatkan Kualitas Pelayanan Publik	Badan Kesatuan Bangsa dan Politik, ASN		30.000.000,00	BADAN KESATUAN BANGSA DAN POLITIK
	8.01.01.2.01.0002	Koordinasi dan Penyusunan Dokumen RKA-SKPD														
			Jumlah Dokumen RKA-SKPD dan Laporan Hasil Koordinasi Penyusunan Dokumen RKA-SKPD				2 Dokumen	1.658.250,00	Kab. Sleman, Semua Kecamatan, Semua Kel/Desa	PENDAPATAN ASLI DAERAH (PAD)	Memperkuat Stabilitas Polhukhankam Dan Transformasi Pelayanan Publik	Penguatan good-governance pada berbagai tingkatan Meningkatkan Kualitas Pelayanan Publik	Badan Kesatuan Bangsa dan Politik, ASN		2.000.000,00	BADAN KESATUAN BANGSA DAN POLITIK
	8.01.01.2.01.0003	Koordinasi dan Penyusunan Dokumen Perubahan RKA-SKPD														
			Jumlah Dokumen Perubahan RKA-SKPD dan Laporan Hasil Koordinasi Penyusunan Dokumen Perubahan RKA-SKPD				2 Dokumen	1.658.750,00	Kab. Sleman, Semua Kecamatan, Semua Kel/Desa	PENDAPATAN ASLI DAERAH (PAD)	Memperkuat Stabilitas Polhukhankam Dan Transformasi Pelayanan Publik	Penguatan good-governance pada berbagai tingkatan Meningkatkan Kualitas Pelayanan Publik	Badan Kesatuan Bangsa dan Politik, ASN		2.000.000,00	BADAN KESATUAN BANGSA DAN POLITIK
	8.01.01.2.01.0004	Koordinasi dan Penyusunan DPA-SKPD														

NO	KODE	URUSAN / BIDANG URUSAN / PROGRAM / KEGIATAN / SUB KEGIATAN	INDIKATOR PROGRAM / KEGIATAN / SUB KEGIATAN	TARGET AKHIR PERIODE RENSTRA OPD	REALISASI CAPAIAN RENJA OPD TAHUN 2023	PRAKIRAAN CAPAIAN TARGET RENJA OPD TAHUN 2024	CAPAIAN KINERJA DAN KERANGKA PENDANAAN						KELOMPOK SASARAN	PRAKIRAAN MAJU RENCANA TAHUN 2026		PERANGKAT DAERAH PENANGGUNG JAWAB
							TARGET 2025	PAGU INDIKATIF (Rp)	LOKASI	SUMBER DANA	PRIORITAS			TARGET	PAGU INDIKATIF (Rp)	
											NASIONAL	DAERAH				
1	2	3	4	5	6	7	8	9	10	11	12	13	14	15	16	17
			Jumlah Dokumen DPA-SKPD dan Laporan Hasil Koordinasi Penyusunan Dokumen DPA-SKPD				2 Dokumen	2.009.625,00	Kab. Sleman, Semua Kecamatan, Semua Kel/Desa	PENDAPATAN ASLI DAERAH (PAD)	Memperkuat Stabilitas Polhukhankam Dan Transformasi Pelayanan Publik	Penguatan good-governance pada berbagai tingkatan Meningkatkan Kualitas Pelayanan Publik	Badan Kesatuan Bangsa dan Politik, ASN		2.300.000,00	BADAN KESATUAN BANGSA DAN POLITIK
	8.01.01.2.01.0005	Koordinasi dan Penyusunan Perubahan DPA- SKPD														
			Jumlah Dokumen Perubahan DPA-SKPD dan Laporan Hasil Koordinasi Penyusunan Dokumen Perubahan DPA-SKPD				2 Dokumen	2.009.625,00	Kab. Sleman, Semua Kecamatan, Semua Kel/Desa	PENDAPATAN ASLI DAERAH (PAD)	Memperkuat Stabilitas Polhukhankam Dan Transformasi Pelayanan Publik	Penguatan good-governance pada berbagai tingkatan Meningkatkan Kualitas Pelayanan Publik	Badan Kesatuan Bangsa dan Politik, ASN		2.300.000,00	BADAN KESATUAN BANGSA DAN POLITIK
	8.01.01.2.01.0007	Evaluasi Kinerja Perangkat Daerah														
			Jumlah Laporan Evaluasi Kinerja Perangkat Daerah				23 Laporan	9.199.750,00	Kab. Sleman, Semua Kecamatan, Semua Kel/Desa	PENDAPATAN ASLI DAERAH (PAD)	Memperkuat Stabilitas Polhukhankam Dan Transformasi Pelayanan Publik	Penguatan good-governance pada berbagai tingkatan Meningkatkan Kualitas Pelayanan Publik	Badan Kesatuan Bangsa dan Politik, ASN		10.750.000,00	BADAN KESATUAN BANGSA DAN POLITIK
	8.01.01.2.02	Administrasi Keuangan Perangkat Daerah	*Tersusunnya dokumen laporan keuangan*	-			4 dokumen	4.880.425.400,00			Memperkuat Stabilitas Polhukhankam Dan Transformasi Pelayanan Publik	Penguatan good-governance pada berbagai tingkatan Meningkatkan Kualitas Pelayanan Publik	Badan Kesatuan Bangsa dan Politik, ASN	-	5.045.800.000,00	BADAN KESATUAN BANGSA DAN POLITIK
	8.01.01.2.02.0001	Penyediaan Gaji dan Tunjangan ASN														
			Jumlah Orang yang Menerima Gaji dan Tunjangan ASN				36 Orang/bulan	4.684.062.650,00	Kab. Sleman, Semua Kecamatan, Semua Kel/Desa	PENDAPATAN ASLI DAERAH (PAD), Dana Transfer Umum-Dana Alokasi Umum	Memperkuat Stabilitas Polhukhankam Dan Transformasi Pelayanan Publik	Penguatan good-governance pada berbagai tingkatan Meningkatkan Kualitas Pelayanan Publik	Badan Kesatuan Bangsa dan Politik, ASN		4.850.000.000,00	BADAN KESATUAN BANGSA DAN POLITIK
	8.01.01.2.02.0003	Pelaksanaan Penatausahaan dan Pengujian/Verifikasi Keuangan SKPD														

NO	KODE	URUSAN / BIDANG URUSAN / PROGRAM / KEGIATAN / SUB KEGIATAN	INDIKATOR PROGRAM / KEGIATAN / SUB KEGIATAN	TARGET AKHIR PERIODE RENSTRA OPD	REALISASI CAPAIAN RENJA OPD TAHUN 2023	PRAKIRAAN CAPAIAN TARGET RENJA OPD TAHUN 2024	CAPAIAN KINERJA DAN KERANGKA PENDANAAN						KELOMPOK SASARAN	PRAKIRAAN MAJU RENCANA TAHUN 2026		PERANGKAT DAERAH PENANGGUNG JAWAB
							TARGET 2025	PAGU INDIKATIF (Rp)	LOKASI	SUMBER DANA	PRIORITAS			TARGET	PAGU INDIKATIF (Rp)	
											NASIONAL	DAERAH				
1	2	3	4	5	6	7	8	9	10	11	12	13	14	15	16	17
			Jumlah Dokumen Penatausahaan dan Pengujian/Verifikasi Keuangan SKPD				12 Dokumen	190.980.000,00	Kab. Sleman, Semua Kecamatan, Semua Kel/Desa	PENDAPATAN ASLI DAERAH (PAD)	Memperkuat Stabilitas Polhukhankam Dan Transformasi Pelayanan Publik	Penguatan good-governance pada berbagai tingkatan Meningkatkan Kualitas Pelayanan Publik	Badan Kesatuan Bangsa dan Politik, ASN		190.000.000,00	BADAN KESATUAN BANGSA DAN POLITIK
	8.01.01.2.02.0007	Koordinasi dan Penyusunan Laporan Keuangan Bulanan/ Triwulanan/ Semesteran SKPD														
			Jumlah Laporan Keuangan Bulanan/ Triwulanan/ Semesteran SKPD dan Laporan Koordinasi Penyusunan Laporan Keuangan Bulanan/Triwulanan/Semesteran SKPD				16 Laporan	5.382.750,00	Kab. Sleman, Semua Kecamatan, Semua Kel/Desa	PENDAPATAN ASLI DAERAH (PAD)	Memperkuat Stabilitas Polhukhankam Dan Transformasi Pelayanan Publik	Penguatan good-governance pada berbagai tingkatan Meningkatkan Kualitas Pelayanan Publik	Badan Kesatuan Bangsa dan Politik, ASN		5.800.000,00	BADAN KESATUAN BANGSA DAN POLITIK
	8.01.01.2.05	Administrasi Kepegawaian Perangkat Daerah	*penyediaan layanan pengelolaan kepegawaian*	-			12 bulan	275.850.750,00			Memperkuat Stabilitas Polhukhankam Dan Transformasi Pelayanan Publik	Penguatan good-governance pada berbagai tingkatan Meningkatkan Kualitas Pelayanan Publik	Badan Kesatuan Bangsa dan Politik, ASN	-	271.000.000,00	BADAN KESATUAN BANGSA DAN POLITIK
	8.01.01.2.05.0003	Pendataan dan Pengolahan Administrasi Kepegawaian														
			Jumlah Dokumen Pendataan dan Pengolahan Administrasi Kepegawaian				13 Dokumen	257.850.750,00	Kab. Sleman, Semua Kecamatan, Semua Kel/Desa	PENDAPATAN ASLI DAERAH (PAD)	Memperkuat Stabilitas Polhukhankam Dan Transformasi Pelayanan Publik	Penguatan good-governance pada berbagai tingkatan Meningkatkan Kualitas Pelayanan Publik	Badan Kesatuan Bangsa dan Politik, ASN		253.000.000,00	BADAN KESATUAN BANGSA DAN POLITIK
	8.01.01.2.05.0011	Bimbingan Teknis Implementasi Peraturan Perundang-Undangan														
			Jumlah Orang yang Mengikuti Bimbingan Teknis Implementasi Peraturan Perundang-Undangan				45 Orang	18.000.000,00	Semua Kota/Kab, Semua Kecamatan, Semua Kel/Desa Kab. Sleman, Semua Kecamatan, Semua Kel/Desa	PENDAPATAN ASLI DAERAH (PAD)	Memperkuat Stabilitas Polhukhankam Dan Transformasi Pelayanan Publik	Penguatan good-governance pada berbagai tingkatan Meningkatkan Kualitas Pelayanan Publik	Badan Kesatuan Bangsa dan Politik, ASN		18.000.000,00	BADAN KESATUAN BANGSA DAN POLITIK
	8.01.01.2.06	Administrasi Umum Perangkat Daerah	*Penyediaan kebutuhan administrasi umum*	-			12 bulan	240.510.100,00			Memperkuat Stabilitas Polhukhankam Dan Transformasi Pelayanan Publik	Penguatan good-governance pada berbagai tingkatan Meningkatkan Kualitas Pelayanan Publik	Badan Kesatuan Bangsa dan Politik, ASN	-	259.000.000,00	BADAN KESATUAN BANGSA DAN POLITIK

NO	KODE	URUSAN / BIDANG URUSAN / PROGRAM / KEGIATAN / SUB KEGIATAN	INDIKATOR PROGRAM / KEGIATAN / SUB KEGIATAN	TARGET AKHIR PERIODE RENSTRA OPD	REALISASI CAPAIAN RENJA OPD TAHUN 2023	PRAKIRAAN CAPAIAN TARGET RENJA OPD TAHUN 2024	CAPAIAN KINERJA DAN KERANGKA PENDANAAN						KELOMPOK SASARAN	PRAKIRAAN MAJU RENCANA TAHUN 2026		PERANGKAT DAERAH PENANGGUNG JAWAB
							TARGET 2025	PAGU INDIKATIF (Rp)	LOKASI	SUMBER DANA	PRIORITAS			TARGET	PAGU INDIKATIF (Rp)	
											NASIONAL	DAERAH				
1	2	3	4	5	6	7	8	9	10	11	12	13	14	15	16	17
	8.01.01.2.06.0001	Penyediaan Komponen Instalasi Listrik/Penerangan Bangunan Kantor														
			Jumlah Paket Komponen Instalasi Listrik/Penerangan Bangunan Kantor yang Disediakan				1 Paket	2.121.700,00	Kab. Sleman, Semua Kecamatan, Semua Kel/Desa	PENDAPATAN ASLI DAERAH (PAD)	Memperkuat Stabilitas Polhukhankam Dan Transformasi Pelayanan Publik	Penguatan good-governance pada berbagai tingkatan Meningkatkan Kualitas Pelayanan Publik	Badan Kesatuan Bangsa dan Politik, ASN		2.500.000,00	BADAN KESATUAN BANGSA DAN POLITIK
	8.01.01.2.06.0004	Penyediaan Bahan Logistik Kantor														
			Jumlah Paket Bahan Logistik Kantor yang Disediakan				4 Paket	49.505.900,00	Kab. Sleman, Semua Kecamatan, Semua Kel/Desa	PENDAPATAN ASLI DAERAH (PAD)	Memperkuat Stabilitas Polhukhankam Dan Transformasi Pelayanan Publik	Penguatan good-governance pada berbagai tingkatan Meningkatkan Kualitas Pelayanan Publik	Badan Kesatuan Bangsa dan Politik, ASN		55.000.000,00	BADAN KESATUAN BANGSA DAN POLITIK
	8.01.01.2.06.0005	Penyediaan Barang Cetakan dan Penggandaan														
			Jumlah Paket Barang Cetakan dan Penggandaan yang Disediakan				3 Paket	12.170.400,00	Kab. Sleman, Semua Kecamatan, Semua Kel/Desa	PENDAPATAN ASLI DAERAH (PAD)	Memperkuat Stabilitas Polhukhankam Dan Transformasi Pelayanan Publik	Penguatan good-governance pada berbagai tingkatan Meningkatkan Kualitas Pelayanan Publik	Badan Kesatuan Bangsa dan Politik, ASN		14.000.000,00	BADAN KESATUAN BANGSA DAN POLITIK
	8.01.01.2.06.0008	Fasilitasi Kunjungan Tamu														
			Jumlah Laporan Fasilitasi Kunjungan Tamu				24 Laporan	8.100.000,00	Kab. Sleman, Semua Kecamatan, Semua Kel/Desa	PENDAPATAN ASLI DAERAH (PAD)	Memperkuat Stabilitas Polhukhankam Dan Transformasi Pelayanan Publik	Penguatan good-governance pada berbagai tingkatan Meningkatkan Kualitas Pelayanan Publik	Badan Kesatuan Bangsa dan Politik, ASN		9.000.000,00	BADAN KESATUAN BANGSA DAN POLITIK
	8.01.01.2.06.0009	Penyelenggaraan Rapat Koordinasi dan Konsultasi SKPD														
			Jumlah Laporan Penyelenggaraan Rapat Koordinasi dan Konsultasi SKPD				15 Laporan	150.880.000,00	Semua Kota/Kab, Semua Kecamatan, Semua Kel/Desa	PENDAPATAN ASLI DAERAH (PAD)	Memperkuat Stabilitas Polhukhankam Dan Transformasi Pelayanan Publik	Penguatan good-governance pada berbagai tingkatan Meningkatkan Kualitas Pelayanan Publik	Badan Kesatuan Bangsa dan Politik, ASN		160.000.000,00	BADAN KESATUAN BANGSA DAN POLITIK
	8.01.01.2.06.0010	Penatausahaan Arsip Dinamis pada SKPD														

NO	KODE	URUSAN / BIDANG URUSAN / PROGRAM / KEGIATAN / SUB KEGIATAN	INDIKATOR PROGRAM / KEGIATAN / SUB KEGIATAN	TARGET AKHIR PERIODE RENSTRA OPD	REALISASI CAPAIAN RENJA OPD TAHUN 2023	PRAKIRAAN CAPAIAN TARGET RENJA OPD TAHUN 2024	CAPAIAN KINERJA DAN KERANGKA PENDANAAN						KELOMPOK SASARAN	PRAKIRAAN MAJU RENCANA TAHUN 2026		PERANGKAT DAERAH PENANGGUNG JAWAB
							TARGET 2025	PAGU INDIKATIF (Rp)	LOKASI	SUMBER DANA	PRIORITAS			TARGET	PAGU INDIKATIF (Rp)	
											NASIONAL	DAERAH				
1	2	3	4	5	6	7	8	9	10	11	12	13	14	15	16	17
			Jumlah Dokumen Penatausahaan Arsip Dinamis pada SKPD				12 Dokumen	15.032.100,00	Kab. Sleman, Semua Kecamatan, Semua Kel/Desa	PENDAPATAN ASLI DAERAH (PAD)	Memperkuat Stabilitas Polhukhankam Dan Transformasi Pelayanan Publik	Penguatan good-governance pada berbagai tingkatan Meningkatkan Kualitas Pelayanan Publik	Badan Kesatuan Bangsa dan Politik, ASN		15.500.000,00	BADAN KESATUAN BANGSA DAN POLITIK
	8.01.01.2.06.0011	Dukungan Pelaksanaan Sistem Pemerintahan Berbasis Elektronik pada SKPD														
			Jumlah Dokumen Dukungan Pelaksanaan Sistem Pemerintahan Berbasis Elektronik pada SKPD				2 Dokumen	2.700.000,00	Kab. Sleman, Semua Kecamatan, Semua Kel/Desa	PENDAPATAN ASLI DAERAH (PAD)	Memperkuat Stabilitas Polhukhankam Dan Transformasi Pelayanan Publik	Penguatan good-governance pada berbagai tingkatan Meningkatkan Kualitas Pelayanan Publik	Badan Kesatuan Bangsa dan Politik, ASN		3.000.000,00	BADAN KESATUAN BANGSA DAN POLITIK
	8.01.01.2.07	Pengadaan Barang Milik Daerah Penunjang Urusan Pemerintah Daerah	*Ketersediaan sarana dan prasarana kerja*	-			12 bulan	2.138.051.100,00			Memperkuat Stabilitas Polhukhankam Dan Transformasi Pelayanan Publik	Penguatan good-governance pada berbagai tingkatan Meningkatkan Kualitas Pelayanan Publik	Badan Kesatuan Bangsa dan Politik, ASN	-	100.000.000,00	BADAN KESATUAN BANGSA DAN POLITIK
	8.01.01.2.07.0011	Pengadaan Sarana dan Prasarana Pendukung Gedung Kantor atau Bangunan Lainnya														
			Jumlah Unit Sarana dan Prasarana Pendukung Gedung Kantor atau Bangunan Lainnya yang Disediakan				9 Unit	2.138.051.100,00	Kab. Sleman, Semua Kecamatan, Semua Kel/Desa	PENDAPATAN ASLI DAERAH (PAD)	Memperkuat Stabilitas Polhukhankam Dan Transformasi Pelayanan Publik	Penguatan good-governance pada berbagai tingkatan Meningkatkan Kualitas Pelayanan Publik	Badan Kesatuan Bangsa dan Politik, ASN		100.000.000,00	BADAN KESATUAN BANGSA DAN POLITIK
	8.01.01.2.08	Penyediaan Jasa Penunjang Urusan Pemerintahan Daerah	-	-			-	361.529.400,00			Memperkuat Stabilitas Polhukhankam Dan Transformasi Pelayanan Publik	Penguatan good-governance pada berbagai tingkatan Meningkatkan Kualitas Pelayanan Publik	Badan Kesatuan Bangsa dan Politik, ASN	-	395.000.000,00	BADAN KESATUAN BANGSA DAN POLITIK
	8.01.01.2.08.0001	Penyediaan Jasa Surat Menyurat														
			Jumlah Laporan Penyediaan Jasa Surat Menyurat				1 Laporan	9.000.000,00	Kab. Sleman, Semua Kecamatan, Semua Kel/Desa	PENDAPATAN ASLI DAERAH (PAD)	Memperkuat Stabilitas Polhukhankam Dan Transformasi Pelayanan Publik	Penguatan good-governance pada berbagai tingkatan Meningkatkan Kualitas Pelayanan Publik	Badan Kesatuan Bangsa dan Politik, ASN		10.000.000,00	BADAN KESATUAN BANGSA DAN POLITIK

NO	KODE	URUSAN / BIDANG URUSAN / PROGRAM / KEGIATAN / SUB KEGIATAN	INDIKATOR PROGRAM / KEGIATAN / SUB KEGIATAN	TARGET AKHIR PERIODE RENSTRA OPD	REALISASI CAPAIAN RENJA OPD TAHUN 2023	PRAKIRAAN CAPAIAN TARGET RENJA OPD TAHUN 2024	CAPAIAN KINERJA DAN KERANGKA PENDANAAN						KELOMPOK SASARAN	PRAKIRAAN MAJU RENCANA TAHUN 2026		PERANGKAT DAERAH PENANGGUNG JAWAB
							TARGET 2025	PAGU INDIKATIF (Rp)	LOKASI	SUMBER DANA	PRIORITAS			TARGET	PAGU INDIKATIF (Rp)	
											NASIONAL	DAERAH				
1	2	3	4	5	6	7	8	9	10	11	12	13	14	15	16	17
	8.01.01.2.08.0002	Penyediaan Jasa Komunikasi, Sumber Daya Air dan Listrik														
			Jumlah Laporan Penyediaan Jasa Komunikasi, Sumber Daya Air dan Listrik yang Disediakan				12 Laporan	72.000.000,00	Kab. Sleman, Semua Kecamatan, Semua Kel/Desa	Dana Transfer Umum-Dana Alokasi Umum	Memperkuat Stabilitas Polhukhankam Dan Transformasi Pelayanan Publik	Penguatan good-governance pada berbagai tingkatan Meningkatkan Kualitas Pelayanan Publik	Badan Kesatuan Bangsa dan Politik, ASN		90.000.000,00	BADAN KESATUAN BANGSA DAN POLITIK
	8.01.01.2.08.0004	Penyediaan Jasa Pelayanan Umum Kantor														
			Jumlah Laporan Penyediaan Jasa Pelayanan Umum Kantor yang Disediakan				12 Laporan	280.529.400,00	Kab. Sleman, Semua Kecamatan, Semua Kel/Desa	PENDAPATAN ASLI DAERAH (PAD)	Memperkuat Stabilitas Polhukhankam Dan Transformasi Pelayanan Publik	Penguatan good-governance pada berbagai tingkatan Meningkatkan Kualitas Pelayanan Publik	Badan Kesatuan Bangsa dan Politik, ASN		295.000.000,00	BADAN KESATUAN BANGSA DAN POLITIK
	8.01.01.2.09	Pemeliharaan Barang Milik Daerah Penunjang Urusan Pemerintahan Daerah	*persentase pemenuhan kebutuhan pemeliharaan BMD*	-			12 bulan	457.891.800,00			Memperkuat Stabilitas Polhukhankam Dan Transformasi Pelayanan Publik	Penguatan good-governance pada berbagai tingkatan Meningkatkan Kualitas Pelayanan Publik	Badan Kesatuan Bangsa dan Politik, ASN	-	416.000.000,00	BADAN KESATUAN BANGSA DAN POLITIK
	8.01.01.2.09.0002	Penyediaan Jasa Pemeliharaan, Biaya Pemeliharaan, Pajak dan Perizinan Kendaraan Dinas Operasional atau Lapangan														
			Jumlah Kendaraan Dinas Operasional atau Lapangan yang Dipelihara dan dibayarkan Pajak dan Perizinannya				12 Unit	198.171.800,00	Kab. Sleman, Semua Kecamatan, Semua Kel/Desa	Dana Transfer Umum-Dana Alokasi Umum	Memperkuat Stabilitas Polhukhankam Dan Transformasi Pelayanan Publik	Penguatan good-governance pada berbagai tingkatan Meningkatkan Kualitas Pelayanan Publik	Badan Kesatuan Bangsa dan Politik, ASN		210.000.000,00	BADAN KESATUAN BANGSA DAN POLITIK
	8.01.01.2.09.0005	Pemeliharaan Mebel														
			Jumlah Mebel yang Dipelihara				4 Unit	1.650.000,00	Kab. Sleman, Semua Kecamatan, Semua Kel/Desa	PENDAPATAN ASLI DAERAH (PAD)	Memperkuat Stabilitas Polhukhankam Dan Transformasi Pelayanan Publik	Penguatan good-governance pada berbagai tingkatan Meningkatkan Kualitas Pelayanan Publik	Badan Kesatuan Bangsa dan Politik, ASN		2.000.000,00	BADAN KESATUAN BANGSA DAN POLITIK
	8.01.01.2.09.0006	Pemeliharaan Peralatan dan Mesin Lainnya														

NO	KODE	URUSAN / BIDANG URUSAN / PROGRAM / KEGIATAN / SUB KEGIATAN	INDIKATOR PROGRAM / KEGIATAN / SUB KEGIATAN	TARGET AKHIR PERIODE RENSTRA OPD	REALISASI CAPAIAN RENJA OPD TAHUN 2023	PRAKIRAAN CAPAIAN TARGET RENJA OPD TAHUN 2024	CAPAIAN KINERJA DAN KERANGKA PENDANAAN						KELOMPOK SASARAN	PRAKIRAAN MAJU RENCANA TAHUN 2026		PERANGKAT DAERAH PENANGGUNG JAWAB
							TARGET 2025	PAGU INDIKATIF (Rp)	LOKASI	SUMBER DANA	PRIORITAS			TARGET	PAGU INDIKATIF (Rp)	
											NASIONAL	DAERAH				
1	2	3	4	5	6	7	8	9	10	11	12	13	14	15	16	17
			Jumlah Peralatan dan Mesin Lainnya yang Dipelihara				49 Unit	27.370.000,00	Kab. Sleman, Semua Kecamatan, Semua Kel/Desa	PENDAPATAN ASLI DAERAH (PAD)	Memperkuat Stabilitas Polhukhankam Dan Transformasi Pelayanan Publik	Penguatan good-governance pada berbagai tingkatan Meningkatkan Kualitas Pelayanan Publik	Badan Kesatuan Bangsa dan Politik, ASN		29.000.000,00	BADAN KESATUAN BANGSA DAN POLITIK
	8.01.01.2.09.0009	Pemeliharaan/Rehabilitasi Gedung Kantor dan Bangunan Lainnya														
			Jumlah Gedung Kantor dan Bangunan Lainnya yang Dipelihara/Direhabilitasi				1 Unit	230.700.000,00	Kab. Sleman, Semua Kecamatan, Semua Kel/Desa	PENDAPATAN ASLI DAERAH (PAD)	Memperkuat Stabilitas Polhukhankam Dan Transformasi Pelayanan Publik	Penguatan good-governance pada berbagai tingkatan Meningkatkan Kualitas Pelayanan Publik	Badan Kesatuan Bangsa dan Politik, ASN		175.000.000,00	BADAN KESATUAN BANGSA DAN POLITIK
2.	**8.01.02**	**PROGRAM PENGUATAN IDEOLOGI PANCASILA DAN KARAKTER KEBANGSAAN**	***Kalurahan Berkarakter Pancasila***	**-**			**34 Kalurahan**	**3.768.015.550,00**						**-**	**3.470.000.000,00**	
	8.01.02.2.01	Perumusan Kebijakan Teknis dan Pemantapan Pelaksanaan Bidang Ideologi Pancasila dan Karakter Kebangsaan	*Terlaksananya pembinaan peningkatan wawasan kebangsaan dan ideologi Pancasila dan Karakter Bangsa*	-			16 kali	3.768.015.550,00			Memperkuat Stabilitas Polhukhankam Dan Transformasi Pelayanan Publik	Penguatan good-governance pada berbagai tingkatan Memperkuat Nilai Budaya	Masyarakat, Tokoh agama, Pelajar, Instansi terkait	-	3.470.000.000,00	BADAN KESATUAN BANGSA DAN POLITIK
	8.01.02.2.01.0002	Perumusan Kebijakan Teknis di Bidang Ideologi Wawasan Kebangsaan, Bela Negara, Karakter Bangsa, Pembauran Kebangsaan, Bineka Tunggal Ika dan Sejarah Kebangsaan														
			Jumlah Kebijakan Teknis di Bidang Ideologi Wawasan Kebangsaan, Bela Negara, Karakter Bangsa, Pembauran Kebangsaan, Bineka Tunggal Ika dan Sejarah Kebangsaan yang Disusun				2 Dokumen	115.380.875,00	Kab. Sleman, Semua Kecamatan, Semua Kel/Desa	PENDAPATAN ASLI DAERAH (PAD)	Memperkuat Stabilitas Polhukhankam Dan Transformasi Pelayanan Publik	Penguatan good-governance pada berbagai tingkatan Memperkuat Nilai Budaya	Masyarakat, Tokoh agama, Pelajar, Instansi terkait		150.000.000,00	BADAN KESATUAN BANGSA DAN POLITIK
	8.01.02.2.01.0004	Pelaksanaan Koordinasi di Bidang Ideologi Wawasan Kebangsaan, Bela Negara, Karakter Bangsa, Pembauran Kebangsaan, Bineka Tunggal Ika dan Sejarah Kebangsaan														
			Jumlah Orang yang Mengikuti Koordinasi di Bidang Ideologi Wawasan Kebangsaan, Bela Negara, Karakter Bangsa, Pembauran Kebangsaan, Bineka Tunggal Ika dan Sejarah Kebangsaan				1000 Orang	970.686.200,00	Kab. Sleman, Semua Kecamatan, Semua Kel/Desa	PENDAPATAN ASLI DAERAH (PAD)	Memperkuat Stabilitas Polhukhankam Dan Transformasi Pelayanan Publik	Penguatan good-governance pada berbagai tingkatan Memperkuat Nilai Budaya	Masyarakat, Tokoh agama, Pelajar, Instansi terkait		450.000.000,00	BADAN KESATUAN BANGSA DAN POLITIK
	8.01.02.2.01.0005	Pelaksanaan Monitoring Evaluasi dan Pelaporan di Bidang Ideologi Wawasan Kebangsaan, Bela Negara, Karakter Bangsa, Pembauran Kebangsaan, Bineka Tunggal Ika dan Sejarah Kebangsaan														

NO	KODE	URUSAN / BIDANG URUSAN / PROGRAM / KEGIATAN / SUB KEGIATAN	INDIKATOR PROGRAM / KEGIATAN / SUB KEGIATAN	TARGET AKHIR PERIODE RENSTRA OPD	REALISASI CAPAIAN RENJA OPD TAHUN 2023	PRAKIRAAN CAPAIAN TARGET RENJA OPD TAHUN 2024	CAPAIAN KINERJA DAN KERANGKA PENDANAAN						KELOMPOK SASARAN	PRAKIRAAN MAJU RENCANA TAHUN 2026		PERANGKAT DAERAH PENANGGUNG JAWAB
							TARGET 2025	PAGU INDIKATIF (Rp)	LOKASI	SUMBER DANA	PRIORITAS			TARGET	PAGU INDIKATIF (Rp)	
											NASIONAL	DAERAH				
1	2	3	4	5	6	7	8	9	10	11	12	13	14	15	16	17
			Jumlah Laporan Hasil Monitoring Evaluasi dan Pelaporan di Bidang Ideologi Wawasan Kebangsaan, Bela Negara, Karakter Bangsa, Pembauran Kebangsaan, Bineka Tunggal Ika dan Sejarah Kebangsaan				4 Laporan	410.320.250,00	Kab. Sleman, Semua Kecamatan, Semua Kel/Desa	PENDAPATAN ASLI DAERAH (PAD)	Memperkuat Stabilitas Polhukhankam Dan Transformasi Pelayanan Publik	Penguatan good-governance pada berbagai tingkatan Memperkuat Nilai Budaya	Masyarakat, Tokoh agama, Pelajar, Instansi terkait		400.000.000,00	BADAN KESATUAN BANGSA DAN POLITIK
	8.01.02.2.01.0008	Pembentukan Paskibraka														
			Jumlah Paskibraka				75 Orang	2.015.856.225,00	Kab. Sleman, Semua Kecamatan, Semua Kel/Desa	PENDAPATAN ASLI DAERAH (PAD)	Memperkuat Stabilitas Polhukhankam Dan Transformasi Pelayanan Publik	Penguatan good-governance pada berbagai tingkatan Memperkuat Nilai Budaya	Masyarakat, Tokoh agama, Pelajar, Instansi terkait		2.260.000.000,00	BADAN KESATUAN BANGSA DAN POLITIK
	8.01.02.2.01.0010	Pelaksanaan tugas Purnapaskibraka Duta Pancasila														
			Laporan Hasil Pelaksanaan Tugas Purnapaskibraka Duta Pancasila				2 Dokumen	255.772.000,00	Kab. Sleman, Semua Kecamatan, Semua Kel/Desa	PENDAPATAN ASLI DAERAH (PAD)	Memperkuat Stabilitas Polhukhankam Dan Transformasi Pelayanan Publik	Penguatan good-governance pada berbagai tingkatan Memperkuat Nilai Budaya	Masyarakat, Tokoh agama, Pelajar, Instansi terkait		210.000.000,00	BADAN KESATUAN BANGSA DAN POLITIK
3.	**8.01.03**	**PROGRAM PENINGKATAN PERAN PARTAI POLITIK DAN LEMBAGA PENDIDIKAN MELALUI PENDIDIKAN POLITIK DAN PENGEMBANGAN ETIKA SERTA BUDAYA POLITIK**	***Persentase Parpol penerima bantuan keuangan partai politik dengan kesimpulan LHP sesuai dengan kriteria yang berlaku***	**-**			**100 %**	**5.661.031.000,00**						**-**	**3.620.000.000,00**	
	8.01.03.2.01	Perumusan Kebijakan Teknis dan Pemantapan Pelaksanaan Bidang Pendidikan Politik, Etika Budaya Politik, Peningkatan Demokrasi, Fasilitasi Kelembagaan Pemerintahan, Perwakilan dan Partai Politik, Pemilihan Umum/Pemilihan Umum Kepala Daerah, serta Pemantauan Situasi Politik	*Fasilitasi hibah bantuan keuangan kepada parpol dan pendidikan politik*	-			1 kali	5.661.031.000,00			Memperkuat Stabilitas Polhukhankam Dan Transformasi Pelayanan Publik	Penguatan good-governance pada berbagai tingkatan Memperkuat Nilai Budaya	Parpol, Masyarakat, LSM, KPU, Bawaslu, Instansi terkait	-	3.620.000.000,00	BADAN KESATUAN BANGSA DAN POLITIK
	8.01.03.2.01.0003	Pelaksanaan Kebijakan di Bidang Pendidikan Politik, Etika Budaya Politik, Peningkatan Demokrasi, Fasilitasi Kelembagaan Pemerintahan, Perwakilan dan Partai Politik, Pemilihan Umum/Pemilihan Umum Kepala Daerah, serta Pemantauan Situasi Politik di Daerah														
			Jumlah Orang yang Mengikuti Pelaksanaan Kebijakan di Bidang Pendidikan Politik, Etika Budaya Politik, Peningkatan Demokrasi, Fasilitasi Kelembagaan Pemerintahan, Perwakilan dan Partai Politik, Pemilihan Umum/Pemilihan Umum Kepala Daerah, serta Pemantauan Situasi Politik di Daerah				250 Orang	88.516.400,00	Kab. Sleman, Semua Kecamatan, Semua Kel/Desa	PENDAPATAN ASLI DAERAH (PAD)	Memperkuat Stabilitas Polhukhankam Dan Transformasi Pelayanan Publik	Penguatan good-governance pada berbagai tingkatan Memperkuat Nilai Budaya	Parpol, Masyarakat, LSM, KPU, Bawaslu, Instansi terkait		120.000.000,00	BADAN KESATUAN BANGSA DAN POLITIK

NO	KODE	URUSAN / BIDANG URUSAN / PROGRAM / KEGIATAN / SUB KEGIATAN	INDIKATOR PROGRAM / KEGIATAN / SUB KEGIATAN	TARGET AKHIR PERIODE RENSTRA OPD	REALISASI CAPAIAN RENJA OPD TAHUN 2023	PRAKIRAAN CAPAIAN TARGET RENJA OPD TAHUN 2024	CAPAIAN KINERJA DAN KERANGKA PENDANAAN						KELOMPOK SASARAN	PRAKIRAAN MAJU RENCANA TAHUN 2026		PERANGKAT DAERAH PENANGGUNG JAWAB
							TARGET 2025	PAGU INDIKATIF (Rp)	LOKASI	SUMBER DANA	PRIORITAS			TARGET	PAGU INDIKATIF (Rp)	
											NASIONAL	DAERAH				
1	2	3	4	5	6	7	8	9	10	11	12	13	14	15	16	17
	8.01.03.2.01.0004	Pelaksanaan Koordinasi di Bidang Pendidikan Politik, Etika Budaya Politik, Peningkatan Demokrasi, Fasilitasi Kelembagaan Pemerintahan, Perwakilan dan Partai Politik, Pemilihan Umum/Pemilihan Umum Kepala Daerah, serta Pemantauan Situasi Politik di Daerah														
			Jumlah Orang yang Mengikuti Koordinasi di Bidang Pendidikan Politik, Etika Budaya Politik, Peningkatan Demokrasi, Fasilitasi Kelembagaan Pemerintahan, Perwakilan dan Partai Politik, Pemilihan Umum/Pemilihan Umum Kepala Daerah, serta Pemantauan Situasi Politik di Daerah				200 Orang	5.572.514.600,00	Kab. Sleman, Semua Kecamatan, Semua Kel/Desa	PENDAPATAN ASLI DAERAH (PAD)	Memperkuat Stabilitas Polhukhankam Dan Transformasi Pelayanan Publik	Penguatan good-governance pada berbagai tingkatan Memperkuat Nilai Budaya	Parpol, Masyarakat, LSM, KPU, Bawaslu, Instansi terkait		3.500.000.000,00	BADAN KESATUAN BANGSA DAN POLITIK
4.	**8.01.04**	**PROGRAM PEMBERDAYAAN DAN PENGAWASAN ORGANISASI KEMASYARAKATAN**	***Persentase Ormas dan LSM yang aktif***	**-**			**70 %**	**171.505.475,00**						**-**	**200.000.000,00**	
	8.01.04.2.01	Perumusan Kebijakan Teknis dan Pemantapan Pelaksanaan Bidang Pemberdayaan dan Pengawasan Organisasi Kemasyarakatan	*Pembinaan, registrasi dan pemantau ormas LSM*	-			12 bulan	171.505.475,00			Memperkuat Stabilitas Polhukhankam Dan Transformasi Pelayanan Publik	Penguatan good-governance pada berbagai tingkatan Memperkuat Nilai Budaya	intelijen, masyarakat, ASN, Ormas, NGO Asing, instansi terkait	-	200.000.000,00	BADAN KESATUAN BANGSA DAN POLITIK
	8.01.04.2.01.0003	Pelaksanaan Kebijakan di Bidang Pendaftaran Ormas, Pemberdayaan Ormas, Evaluasi dan Mediasi Sengketa Ormas, Pengawasan Ormas dan Ormas Asing di Daerah														
			Jumlah Orang yang Mengikuti Pelaksanaan Kebijakan di Bidang Pendaftaran Ormas, Pemberdayaan Ormas, Evaluasi dan Mediasi Sengketa Ormas, Pengawasan Ormas dan Ormas Asing di Daerah				150 Orang	171.505.475,00	Kab. Sleman, Semua Kecamatan, Semua Kel/Desa	PENDAPATAN ASLI DAERAH (PAD)	Memperkuat Stabilitas Polhukhankam Dan Transformasi Pelayanan Publik	Penguatan good-governance pada berbagai tingkatan Memperkuat Nilai Budaya	intelijen, masyarakat, ASN, Ormas, NGO Asing, instansi terkait		200.000.000,00	BADAN KESATUAN BANGSA DAN POLITIK
5.	**8.01.05**	**PROGRAM PEMBINAAN DAN PENGEMBANGAN KETAHANAN EKONOMI, SOSIAL, DAN BUDAYA**	***Persentase penanganan kasus kerawanan bidang ekonomi, sosial dan budaya***	**-**			**100 %**	**616.635.875,00**						**-**	**680.000.000,00**	
	8.01.05.2.01	Perumusan Kebijakan Teknis dan Pemantapan Pelaksanaan Bidang Ketahanan Ekonomi, Sosial dan Budaya	*Pelaksanaan P4GN dan peningkatan toleransi dan kerukunan dalam kehidupan beragama*	-			12 bulan	616.635.875,00			Memperkuat Stabilitas Polhukhankam Dan Transformasi Pelayanan Publik	Penguatan good-governance pada berbagai tingkatan Memperkuat Nilai Budaya	Masyarakat, Tokoh agama, Pelajar, Instansi terkait	-	680.000.000,00	BADAN KESATUAN BANGSA DAN POLITIK
	8.01.05.2.01.0003	Pelaksanaan Kebijakan di Bidang Ketahanan Ekonomi, Sosial, Budaya dan Fasilitasi Pencegahan Penyalagunaan Narkotika, Fasilitasi Kerukunan Umat Beragama dan Penghayat Kepercayaan di Daerah														

NO	KODE	URUSAN / BIDANG URUSAN / PROGRAM / KEGIATAN / SUB KEGIATAN	INDIKATOR PROGRAM / KEGIATAN / SUB KEGIATAN	TARGET AKHIR PERIODE RENSTRA OPD	REALISASI CAPAIAN RENJA OPD TAHUN 2023	PRAKIRAAN CAPAIAN TARGET RENJA OPD TAHUN 2024	CAPAIAN KINERJA DAN KERANGKA PENDANAAN						KELOMPOK SASARAN	PRAKIRAAN MAJU RENCANA TAHUN 2026		PERANGKAT DAERAH PENANGGUNG JAWAB
							TARGET 2025	PAGU INDIKATIF (Rp)	LOKASI	SUMBER DANA	PRIORITAS			TARGET	PAGU INDIKATIF (Rp)	
											NASIONAL	DAERAH				
1	2	3	4	5	6	7	8	9	10	11	12	13	14	15	16	17
			Jumlah Orang yang Mengikuti Pelaksanaan Kebijakan di Bidang Ketahanan Ekonomi, Sosial, Budaya dan Fasilitasi Pencegahan Penyalagunaan Narkotika, Fasilitasi Kerukunan Umat Beragama dan Penghayat Kepercayaan di Daerah				250 Orang	336.635.975,00	Kab. Sleman, Semua Kecamatan, Semua Kel/Desa	PENDAPATAN ASLI DAERAH (PAD)	Memperkuat Stabilitas Polhukhankam Dan Transformasi Pelayanan Publik	Penguatan good-governance pada berbagai tingkatan Memperkuat Nilai Budaya	Masyarakat, Tokoh agama, Pelajar, Instansi terkait		180.000.000,00	BADAN KESATUAN BANGSA DAN POLITIK
	8.01.05.2.01.0004	Pelaksanaan Koordinasi di Bidang Ketahanan Ekonomi, Sosial, Budaya dan Fasilitasi Pencegahan Penyalagunaan Narkotika, Fasilitasi Kerukunan Umat Beragama dan Penghayat Kepercayaan di Daerah														
			Jumlah Orang yang Mengikuti Koordinasi di Bidang Ketahanan Ekonomi, Sosial, Budaya dan Fasilitasi Pencegahan Penyalagunaan Narkotika, Fasilitasi Kerukunan Umat Beragama dan Penghayat Kepercayaan di Daerah				300 Orang	279.999.900,00	Kab. Sleman, Semua Kecamatan, Semua Kel/Desa	PENDAPATAN ASLI DAERAH (PAD)	Memperkuat Stabilitas Polhukhankam Dan Transformasi Pelayanan Publik	Penguatan good-governance pada berbagai tingkatan Memperkuat Nilai Budaya	Masyarakat, Tokoh agama, Pelajar, Instansi terkait		500.000.000,00	BADAN KESATUAN BANGSA DAN POLITIK
6.	**8.01.06**	**PROGRAM PENINGKATAN KEWASPADAAN NASIONAL DAN PENINGKATAN KUALITAS DAN FASILITASI PENANGANAN KONFLIK SOSIAL**	***Persentase realisasi kinerja Rencana Aksi Dearah (RAD) penanganan konflik sosial (PKS)***	**-**			**100 %**	**1.390.634.975,00**						**-**	**1.250.000.000,00**	
	8.01.06.2.01	Perumusan Kebijakan Teknis dan Pelaksanaan Pemantapan Kewaspadaan Nasional dan Penanganan Konflik Sosial	*Terlaksanaanya koordinasi intelijen daerah, peningkatan kapasitas masyarakat dalam penanganan konflik dan fasilitasi FKDM*	-			12 bulan	1.390.634.975,00			Memperkuat Stabilitas Polhukhankam Dan Transformasi Pelayanan Publik	Penguatan good-governance pada berbagai tingkatan Memperkuat Nilai Budaya	intelijen, masyarakat, ASN, Ormas, NGO Asing, instansi terkait	-	1.250.000.000,00	BADAN KESATUAN BANGSA DAN POLITIK
	8.01.06.2.01.0003	Pelaksanaan Kebijakan di Bidang Kewaspadaan Dini, Kerja Sama Intelijen, Pemantauan Orang Asing, Tenaga Kerja Asing dan Lembaga Asing, Kewaspadaan Perbatasan antar Negara, Fasilitasi Kelembagaan Bidang Kewaspadaan, serta Penanganan Konflik di Daerah														
			Jumlah Orang yang Mengikuti pelaksanaan Kebijakan di Bidang Kewaspadaan Dini, Kerja Sama Intelijen, Pemantauan Orang Asing, Tenaga Kerja Asing dan Lembaga Asing, Kewaspadaan Perbatasan antar Negara, Fasilitasi Kelembagaan Bidang Kewaspadaan, serta Penanganan Konflik di Daerah				520 Orang	639.748.600,00	Kab. Sleman, Semua Kecamatan, Semua Kel/Desa	PENDAPATAN ASLI DAERAH (PAD)	Memperkuat Stabilitas Polhukhankam Dan Transformasi Pelayanan Publik	Penguatan good-governance pada berbagai tingkatan Memperkuat Nilai Budaya	intelijen, masyarakat, ASN, Ormas, NGO Asing, instansi terkait		450.000.000,00	BADAN KESATUAN BANGSA DAN POLITIK
	8.01.06.2.01.0004	Pelaksanaan Koordinasi di Bidang Kewaspadaan Dini, Kerja Sama Intelijen, Pemantauan Orang Asing, Tenaga Kerja Asing dan Lembaga Asing, Kewaspadaan Perbatasan antar Negara, Fasilitasi Kelembagaan Bidang Kewaspadaan, serta Penanganan Konflik di Daerah														

NO	KODE	URUSAN / BIDANG URUSAN / PROGRAM / KEGIATAN / SUB KEGIATAN	INDIKATOR PROGRAM / KEGIATAN / SUB KEGIATAN	TARGET AKHIR PERIODE RENSTRA OPD	REALISASI CAPAIAN RENJA OPD TAHUN 2023	PRAKIRAAN CAPAIAN TARGET RENJA OPD TAHUN 2024	CAPAIAN KINERJA DAN KERANGKA PENDANAAN						KELOMPOK SASARAN	PRAKIRAAN MAJU RENCANA TAHUN 2026		PERANGKAT DAERAH PENANGGUNG JAWAB
							TARGET 2025	PAGU INDIKATIF (Rp)	LOKASI	SUMBER DANA	PRIORITAS			TARGET	PAGU INDIKATIF (Rp)	
											NASIONAL	DAERAH				
1	2	3	4	5	6	7	8	9	10	11	12	13	14	15	16	17
			Jumlah Orang yang Mengikuti Koordinasi di Bidang Kewaspadaan Dini, Kerja Sama Intelijen, Pemantauan Orang Asing, Tenaga Kerja Asing dan Lembaga Asing, Kewaspadaan Perbatasan antar Negara, Fasilitasi Kelembagaan Bidang Kewaspadaan, serta Penanganan Konflik di Daerah				450 Orang	341.244.375,00	Kab. Sleman, Semua Kecamatan, Semua Kel/Desa	PENDAPATAN ASLI DAERAH (PAD)	Memperkuat Stabilitas Polhukhankam Dan Transformasi Pelayanan Publik	Penguatan good-governance pada berbagai tingkatan Memperkuat Nilai Budaya	intelijen, masyarakat, ASN, Ormas, NGO Asing, instansi terkait		350.000.000,00	BADAN KESATUAN BANGSA DAN POLITIK
	8.01.06.2.01.0006	Pelaksanaan Forum Koordinasi Pimpinan Daerah Kabupaten/Kota														
			Jumlah Dokumen Hasil Pelaksanaan Forum Koordinasi Pimpinan Daerah Kabupaten/Kota				13 Dokumen	409.642.000,00	Kab. Sleman, Semua Kecamatan, Semua Kel/Desa	PENDAPATAN ASLI DAERAH (PAD)	Memperkuat Stabilitas Polhukhankam Dan Transformasi Pelayanan Publik	Penguatan good-governance pada berbagai tingkatan Memperkuat Nilai Budaya	intelijen, masyarakat, ASN, Ormas, NGO Asing, instansi terkait		450.000.000,00	BADAN KESATUAN BANGSA DAN POLITIK
	J U M L A H							**20.021.362.800,00**							**15.756.150.000,00**	

undefined RENCANA KERJA ORGANISASI PERANGKAT DAERAH (RENJA OPD)
BADAN KEUANGAN DAN ASET DAERAH Kab. Sleman
TAHUN 2025

NO	KODE	URUSAN / BIDANG URUSAN / PROGRAM / KEGIATAN / SUB KEGIATAN	INDIKATOR PROGRAM / KEGIATAN / SUB KEGIATAN	TARGET AKHIR PERIODE RENSTRA OPD	REALISASI CAPAIAN RENJA OPD TAHUN 2023	PRAKIRAAN CAPAIAN TARGET RENJA OPD TAHUN 2024	CAPAIAN KINERJA DAN KERANGKA PENDANAAN						KELOMPOK SASARAN	PRAKIRAAN MAJU RENCANA TAHUN 2026		PERANGKAT DAERAH PENANGGUNG JAWAB
							TARGET 2025	PAGU INDIKATIF (Rp)	LOKASI	SUMBER DANA	PRIORITAS			TARGET	PAGU INDIKATIF (Rp)	
											NASIONAL	DAERAH				
1	2	3	4	5	6	7	8	9	10	11	12	13	14	15	16	17
		BADAN KEUANGAN DAN ASET DAERAH						**650.155.641.312,00**							**124.287.653.361.215,00**	
	5	**UNSUR PENUNJANG URUSAN PEMERINTAHAN**						**649.232.446.312,00**							**124.286.783.211.715,00**	
	5.02	**KEUANGAN**						**649.232.446.312,00**							**124.286.783.211.715,00**	
1.	**5.02.01**	**PROGRAM PENUNJANG URUSAN PEMERINTAHAN DAERAH KABUPATEN/KOTA**	***Persentase pemenuhan kebutuhan administrasi perkantoran***	**-**			**100 %**	**101.429.277.717,00**						**-**	**81.836.221.065,00**	
	5.02.01.2.01	Perencanaan, Penganggaran, dan Evaluasi Kinerja Perangkat Daerah	*Persentase ketepatan waktu penyampaian Dokumen Perencanaan, Penganggaran, dan Evaluasi Kinerja Perangkat Daerah*	-			100 %	66.388.600,00			Memperkuat Stabilitas Polhukhankam Dan Transformasi Pelayanan Publik	Penguatan good-governance pada berbagai tingkatan Meningkatkan Kualitas Pelayanan Publik	Masyarakat	-	68.755.708,00	BADAN KEUANGAN DAN ASET DAERAH
	5.02.01.2.01.0001	Penyusunan Dokumen Perencanaan Perangkat Daerah														
			Jumlah Dokumen Perencanaan Perangkat Daerah				4 Dokumen	49.643.475,00	Kab. Sleman, Semua Kecamatan, Semua Kel/Desa	PENDAPATAN ASLI DAERAH (PAD)	Memperkuat Stabilitas Polhukhankam Dan Transformasi Pelayanan Publik	Penguatan good-governance pada berbagai tingkatan Meningkatkan Kualitas Pelayanan Publik	Masyarakat		50.643.720,00	BADAN KEUANGAN DAN ASET DAERAH
	5.02.01.2.01.0002	Koordinasi dan Penyusunan Dokumen RKA-SKPD														
			Jumlah Dokumen RKA-SKPD dan Laporan Hasil Koordinasi Penyusunan Dokumen RKA-SKPD				2 Dokumen	1.762.500,00	Kab. Sleman, Semua Kecamatan, Semua Kel/Desa	PENDAPATAN ASLI DAERAH (PAD)	Memperkuat Stabilitas Polhukhankam Dan Transformasi Pelayanan Publik	Penguatan good-governance pada berbagai tingkatan Meningkatkan Kualitas Pelayanan Publik	Masyarakat		2.953.125,00	BADAN KEUANGAN DAN ASET DAERAH
	5.02.01.2.01.0003	Koordinasi dan Penyusunan Dokumen Perubahan RKA-SKPD														
			Jumlah Dokumen Perubahan RKA-SKPD dan Laporan Hasil Koordinasi Penyusunan Dokumen Perubahan RKA-SKPD				2 Dokumen	2.090.875,00	Kab. Sleman, Semua Kecamatan, Semua Kel/Desa	PENDAPATAN ASLI DAERAH (PAD)	Memperkuat Stabilitas Polhukhankam Dan Transformasi Pelayanan Publik	Penguatan good-governance pada berbagai tingkatan Meningkatkan Kualitas Pelayanan Publik	Masyarakat		2.196.363,00	BADAN KEUANGAN DAN ASET DAERAH
	5.02.01.2.01.0004	Koordinasi dan Penyusunan DPA-SKPD														

NO	KODE	URUSAN / BIDANG URUSAN / PROGRAM / KEGIATAN / SUB KEGIATAN	INDIKATOR PROGRAM / KEGIATAN / SUB KEGIATAN	TARGET AKHIR PERIODE RENSTRA OPD	REALISASI CAPAIAN RENJA OPD TAHUN 2023	PRAKIRAAN CAPAIAN TARGET RENJA OPD TAHUN 2024	CAPAIAN KINERJA DAN KERANGKA PENDANAAN						KELOMPOK SASARAN	PRAKIRAAN MAJU RENCANA TAHUN 2026		PERANGKAT DAERAH PENANGGUNG JAWAB
							TARGET 2025	PAGU INDIKATIF (Rp)	LOKASI	SUMBER DANA	PRIORITAS			TARGET	PAGU INDIKATIF (Rp)	
											NASIONAL	DAERAH				
1	2	3	4	5	6	7	8	9	10	11	12	13	14	15	16	17
			Jumlah Dokumen DPA-SKPD dan Laporan Hasil Koordinasi Penyusunan Dokumen DPA-SKPD				2 Dokumen	2.091.375,00	Kab. Sleman, Semua Kecamatan, Semua Kel/Desa	PENDAPATAN ASLI DAERAH (PAD)	Memperkuat Stabilitas Polhukhankam Dan Transformasi Pelayanan Publik	Penguatan good-governance pada berbagai tingkatan Meningkatkan Kualitas Pelayanan Publik	Masyarakat		2.231.250,00	BADAN KEUANGAN DAN ASET DAERAH
	5.02.01.2.01.0005	Koordinasi dan Penyusunan Perubahan DPA- SKPD														
			Jumlah Dokumen Perubahan DPA-SKPD dan Laporan Hasil Koordinasi Penyusunan Dokumen Perubahan DPA-SKPD				2 Dokumen	2.349.750,00	Kab. Sleman, Semua Kecamatan, Semua Kel/Desa	PENDAPATAN ASLI DAERAH (PAD)	Memperkuat Stabilitas Polhukhankam Dan Transformasi Pelayanan Publik	Penguatan good-governance pada berbagai tingkatan Meningkatkan Kualitas Pelayanan Publik	Masyarakat		2.231.250,00	BADAN KEUANGAN DAN ASET DAERAH
	5.02.01.2.01.0007	Evaluasi Kinerja Perangkat Daerah														
			Jumlah Laporan Evaluasi Kinerja Perangkat Daerah				7 Laporan	8.450.625,00	Kab. Sleman, Semua Kecamatan, Semua Kel/Desa	PENDAPATAN ASLI DAERAH (PAD)	Memperkuat Stabilitas Polhukhankam Dan Transformasi Pelayanan Publik	Penguatan good-governance pada berbagai tingkatan Meningkatkan Kualitas Pelayanan Publik	Masyarakat		8.500.000,00	BADAN KEUANGAN DAN ASET DAERAH
	5.02.01.2.02	Administrasi Keuangan Perangkat Daerah	*Presentase dokumen laporan keuangan disampaikan tepat waktu*	-			100 %	52.550.472.227,00			Memperkuat Stabilitas Polhukhankam Dan Transformasi Pelayanan Publik	Penguatan good-governance pada berbagai tingkatan Meningkatkan Kualitas Pelayanan Publik	Masyarakat	-	39.202.405.693,00	BADAN KEUANGAN DAN ASET DAERAH
	5.02.01.2.02.0001	Penyediaan Gaji dan Tunjangan ASN														
			Jumlah Orang yang Menerima Gaji dan Tunjangan ASN				90 Orang/bulan	51.822.159.152,00	Kab. Sleman, Semua Kecamatan, Semua Kel/Desa	PENDAPATAN ASLI DAERAH (PAD), Dana Transfer Umum-Dana Alokasi Umum	Memperkuat Stabilitas Polhukhankam Dan Transformasi Pelayanan Publik	Penguatan good-governance pada berbagai tingkatan Meningkatkan Kualitas Pelayanan Publik	Masyarakat		38.382.105.557,00	BADAN KEUANGAN DAN ASET DAERAH
	5.02.01.2.02.0003	Pelaksanaan Penatausahaan dan Pengujian/Verifikasi Keuangan SKPD														

NO	KODE	URUSAN / BIDANG URUSAN / PROGRAM / KEGIATAN / SUB KEGIATAN	INDIKATOR PROGRAM / KEGIATAN / SUB KEGIATAN	TARGET AKHIR PERIODE RENSTRA OPD	REALISASI CAPAIAN RENJA OPD TAHUN 2023	PRAKIRAAN CAPAIAN TARGET RENJA OPD TAHUN 2024	CAPAIAN KINERJA DAN KERANGKA PENDANAAN						KELOMPOK SASARAN	PRAKIRAAN MAJU RENCANA TAHUN 2026		PERANGKAT DAERAH PENANGGUNG JAWAB
							TARGET 2025	PAGU INDIKATIF (Rp)	LOKASI	SUMBER DANA	PRIORITAS			TARGET	PAGU INDIKATIF (Rp)	
											NASIONAL	DAERAH				
1	2	3	4	5	6	7	8	9	10	11	12	13	14	15	16	17
			Jumlah Dokumen Penatausahaan dan Pengujian/Verifikasi Keuangan SKPD				2 Dokumen	641.850.000,00	Kab. Sleman, Semua Kecamatan, Semua Kel/Desa	PENDAPATAN ASLI DAERAH (PAD)	Memperkuat Stabilitas Polhukhankam Dan Transformasi Pelayanan Publik	Penguatan good-governance pada berbagai tingkatan Meningkatkan Kualitas Pelayanan Publik	Masyarakat		673.995.000,00	BADAN KEUANGAN DAN ASET DAERAH
	5.02.01.2.02.0007	Koordinasi dan Penyusunan Laporan Keuangan Bulanan/ Triwulanan/ Semesteran SKPD														
			Jumlah Laporan Keuangan Bulanan/ Triwulanan/ Semesteran SKPD dan Laporan Koordinasi Penyusunan Laporan Keuangan Bulanan/Triwulanan/Semesteran SKPD				2 Laporan	86.463.075,00	Kab. Sleman, Semua Kecamatan, Semua Kel/Desa	PENDAPATAN ASLI DAERAH (PAD)	Memperkuat Stabilitas Polhukhankam Dan Transformasi Pelayanan Publik	Penguatan good-governance pada berbagai tingkatan Meningkatkan Kualitas Pelayanan Publik	Masyarakat		146.305.136,00	BADAN KEUANGAN DAN ASET DAERAH
	5.02.01.2.05	Administrasi Kepegawaian Perangkat Daerah	*Presentase layanan pengelolaan kepegawaian yang dilaksanakan tepat waktu*	-			100 %	1.467.211.500,00			Memperkuat Stabilitas Polhukhankam Dan Transformasi Pelayanan Publik	Penguatan good-governance pada berbagai tingkatan Meningkatkan Kualitas Pelayanan Publik	Masyarakat	-	1.371.741.000,00	BADAN KEUANGAN DAN ASET DAERAH
	5.02.01.2.05.0003	Pendataan dan Pengolahan Administrasi Kepegawaian														
			Jumlah Dokumen Pendataan dan Pengolahan Administrasi Kepegawaian				1 Dokumen	1.467.211.500,00	Kab. Sleman, Semua Kecamatan, Semua Kel/Desa	PENDAPATAN ASLI DAERAH (PAD)	Memperkuat Stabilitas Polhukhankam Dan Transformasi Pelayanan Publik	Penguatan good-governance pada berbagai tingkatan Meningkatkan Kualitas Pelayanan Publik	Masyarakat		1.371.741.000,00	BADAN KEUANGAN DAN ASET DAERAH
	5.02.01.2.06	Administrasi Umum Perangkat Daerah	*Presentase pemenuhan kebutuhan administrasi umum*	-			100 %	1.752.083.700,00			Memperkuat Stabilitas Polhukhankam Dan Transformasi Pelayanan Publik	Penguatan good-governance pada berbagai tingkatan Meningkatkan Kualitas Pelayanan Publik	Masyarakat	-	1.757.002.000,00	BADAN KEUANGAN DAN ASET DAERAH
	5.02.01.2.06.0001	Penyediaan Komponen Instalasi Listrik/Penerangan Bangunan Kantor														

NO	KODE	URUSAN / BIDANG URUSAN / PROGRAM / KEGIATAN / SUB KEGIATAN	INDIKATOR PROGRAM / KEGIATAN / SUB KEGIATAN	TARGET AKHIR PERIODE RENSTRA OPD	REALISASI CAPAIAN RENJA OPD TAHUN 2023	PRAKIRAAN CAPAIAN TARGET RENJA OPD TAHUN 2024	CAPAIAN KINERJA DAN KERANGKA PENDANAAN						KELOMPOK SASARAN	PRAKIRAAN MAJU RENCANA TAHUN 2026		PERANGKAT DAERAH PENANGGUNG JAWAB
							TARGET 2025	PAGU INDIKATIF (Rp)	LOKASI	SUMBER DANA	PRIORITAS			TARGET	PAGU INDIKATIF (Rp)	
											NASIONAL	DAERAH				
1	2	3	4	5	6	7	8	9	10	11	12	13	14	15	16	17
			Jumlah Paket Komponen Instalasi Listrik/Penerangan Bangunan Kantor yang Disediakan				6 Paket	122.794.700,00	Kab. Sleman, Semua Kecamatan, Semua Kel/Desa	PENDAPATAN ASLI DAERAH (PAD)	Memperkuat Stabilitas Polhukhankam Dan Transformasi Pelayanan Publik	Penguatan good-governance pada berbagai tingkatan Meningkatkan Kualitas Pelayanan Publik	Masyarakat		144.289.000,00	BADAN KEUANGAN DAN ASET DAERAH
	5.02.01.2.06.0002	Penyediaan Peralatan dan Perlengkapan Kantor														
			Jumlah Paket Peralatan dan Perlengkapan Kantor yang Disediakan				1 Paket	200.700.000,00	Kab. Sleman, Semua Kecamatan, Semua Kel/Desa	PENDAPATAN ASLI DAERAH (PAD)	Memperkuat Stabilitas Polhukhankam Dan Transformasi Pelayanan Publik	Penguatan good-governance pada berbagai tingkatan Meningkatkan Kualitas Pelayanan Publik	Masyarakat		205.000.000,00	BADAN KEUANGAN DAN ASET DAERAH
	5.02.01.2.06.0004	Penyediaan Bahan Logistik Kantor														
			Jumlah Paket Bahan Logistik Kantor yang Disediakan				1 Paket	517.713.000,00	Kab. Sleman, Semua Kecamatan, Semua Kel/Desa	PENDAPATAN ASLI DAERAH (PAD)	Memperkuat Stabilitas Polhukhankam Dan Transformasi Pelayanan Publik	Penguatan good-governance pada berbagai tingkatan Meningkatkan Kualitas Pelayanan Publik	Masyarakat		517.713.000,00	BADAN KEUANGAN DAN ASET DAERAH
	5.02.01.2.06.0005	Penyediaan Barang Cetakan dan Penggandaan														
			Jumlah Paket Barang Cetakan dan Penggandaan yang Disediakan				1 Paket	316.665.000,00	Kab. Sleman, Semua Kecamatan, Semua Kel/Desa	PENDAPATAN ASLI DAERAH (PAD)	Memperkuat Stabilitas Polhukhankam Dan Transformasi Pelayanan Publik	Penguatan good-governance pada berbagai tingkatan Meningkatkan Kualitas Pelayanan Publik	Masyarakat		340.000.000,00	BADAN KEUANGAN DAN ASET DAERAH
	5.02.01.2.06.0009	Penyelenggaraan Rapat Koordinasi dan Konsultasi SKPD														
			Jumlah Laporan Penyelenggaraan Rapat Koordinasi dan Konsultasi SKPD				1 Laporan	594.211.000,00	Kab. Sleman, Semua Kecamatan, Semua Kel/Desa	PENDAPATAN ASLI DAERAH (PAD)	Memperkuat Stabilitas Polhukhankam Dan Transformasi Pelayanan Publik	Penguatan good-governance pada berbagai tingkatan Meningkatkan Kualitas Pelayanan Publik	Masyarakat		550.000.000,00	BADAN KEUANGAN DAN ASET DAERAH

NO	KODE	URUSAN / BIDANG URUSAN / PROGRAM / KEGIATAN / SUB KEGIATAN	INDIKATOR PROGRAM / KEGIATAN / SUB KEGIATAN	TARGET AKHIR PERIODE RENSTRA OPD	REALISASI CAPAIAN RENJA OPD TAHUN 2023	PRAKIRAAN CAPAIAN TARGET RENJA OPD TAHUN 2024	CAPAIAN KINERJA DAN KERANGKA PENDANAAN						KELOMPOK SASARAN	PRAKIRAAN MAJU RENCANA TAHUN 2026		PERANGKAT DAERAH PENANGGUNG JAWAB
							TARGET 2025	PAGU INDIKATIF (Rp)	LOKASI	SUMBER DANA	PRIORITAS			TARGET	PAGU INDIKATIF (Rp)	
											NASIONAL	DAERAH				
1	2	3	4	5	6	7	8	9	10	11	12	13	14	15	16	17
	5.02.01.2.07	Pengadaan Barang Milik Daerah Penunjang Urusan Pemerintah Daerah	*Presentase ketersediaan sarana dan prasarana kerja*	-			90 %	7.024.746.400,00			Memperkuat Stabilitas Polhukhankam Dan Transformasi Pelayanan Publik	Penguatan good-governance pada berbagai tingkatan Meningkatkan Kualitas Pelayanan Publik	Masyarakat	-	900.000.000,00	BADAN KEUANGAN DAN ASET DAERAH
	5.02.01.2.07.0002	Pengadaan Kendaraan Dinas Operasional atau Lapangan														
			Jumlah Unit Kendaraan Dinas Operasional atau Lapangan yang Disediakan				12 Unit	6.690.000.000,00	Kab. Sleman, Semua Kecamatan, Semua Kel/Desa	PENDAPATAN ASLI DAERAH (PAD)	Memperkuat Stabilitas Polhukhankam Dan Transformasi Pelayanan Publik	Penguatan good-governance pada berbagai tingkatan Meningkatkan Kualitas Pelayanan Publik	Masyarakat		450.000.000,00	BADAN KEUANGAN DAN ASET DAERAH
	5.02.01.2.07.0011	Pengadaan Sarana dan Prasarana Pendukung Gedung Kantor atau Bangunan Lainnya														
			Jumlah Unit Sarana dan Prasarana Pendukung Gedung Kantor atau Bangunan Lainnya yang Disediakan				3 Unit	334.746.400,00	Kab. Sleman, Semua Kecamatan, Semua Kel/Desa	PENDAPATAN ASLI DAERAH (PAD)	Memperkuat Stabilitas Polhukhankam Dan Transformasi Pelayanan Publik	Penguatan good-governance pada berbagai tingkatan Meningkatkan Kualitas Pelayanan Publik	Masyarakat		450.000.000,00	BADAN KEUANGAN DAN ASET DAERAH
	5.02.01.2.08	Penyediaan Jasa Penunjang Urusan Pemerintahan Daerah	*Presentase pemenuhan kebutuhan penunjang pelaksanaan tugas perangkat daerah*	-			100 %	36.917.166.000,00			Memperkuat Stabilitas Polhukhankam Dan Transformasi Pelayanan Publik	Penguatan good-governance pada berbagai tingkatan Meningkatkan Kualitas Pelayanan Publik	Masyarakat	-	37.420.516.664,00	BADAN KEUANGAN DAN ASET DAERAH
	5.02.01.2.08.0001	Penyediaan Jasa Surat Menyurat														
			Jumlah Laporan Penyediaan Jasa Surat Menyurat				12 Laporan	126.000.000,00	Kab. Sleman, Semua Kecamatan, Semua Kel/Desa	PENDAPATAN ASLI DAERAH (PAD)	Memperkuat Stabilitas Polhukhankam Dan Transformasi Pelayanan Publik	Penguatan good-governance pada berbagai tingkatan Meningkatkan Kualitas Pelayanan Publik	Masyarakat		130.000.000,00	BADAN KEUANGAN DAN ASET DAERAH
	5.02.01.2.08.0002	Penyediaan Jasa Komunikasi, Sumber Daya Air dan Listrik														

NO	KODE	URUSAN / BIDANG URUSAN / PROGRAM / KEGIATAN / SUB KEGIATAN	INDIKATOR PROGRAM / KEGIATAN / SUB KEGIATAN	TARGET AKHIR PERIODE RENSTRA OPD	REALISASI CAPAIAN RENJA OPD TAHUN 2023	PRAKIRAAN CAPAIAN TARGET RENJA OPD TAHUN 2024	CAPAIAN KINERJA DAN KERANGKA PENDANAAN						KELOMPOK SASARAN	PRAKIRAAN MAJU RENCANA TAHUN 2026		PERANGKAT DAERAH PENANGGUNG JAWAB
							TARGET 2025	PAGU INDIKATIF (Rp)	LOKASI	SUMBER DANA	PRIORITAS			TARGET	PAGU INDIKATIF (Rp)	
											NASIONAL	DAERAH				
1	2	3	4	5	6	7	8	9	10	11	12	13	14	15	16	17
			Jumlah Laporan Penyediaan Jasa Komunikasi, Sumber Daya Air dan Listrik yang Disediakan				12 Laporan	36.791.166.000,00	Kab. Sleman, Semua Kecamatan, Semua Kel/Desa	PENDAPATAN ASLI DAERAH (PAD)	Memperkuat Stabilitas Polhukhankam Dan Transformasi Pelayanan Publik	Penguatan good-governance pada berbagai tingkatan Meningkatkan Kualitas Pelayanan Publik	Masyarakat		37.290.516.664,00	BADAN KEUANGAN DAN ASET DAERAH
	5.02.01.2.09	Pemeliharaan Barang Milik Daerah Penunjang Urusan Pemerintahan Daerah	*Presentase barang milik daerah terpelihara*	-			90 %	1.651.209.290,00			Memperkuat Stabilitas Polhukhankam Dan Transformasi Pelayanan Publik	Penguatan good-governance pada berbagai tingkatan Meningkatkan Kualitas Pelayanan Publik	Masyarakat	-	1.115.800.000,00	BADAN KEUANGAN DAN ASET DAERAH
	5.02.01.2.09.0002	Penyediaan Jasa Pemeliharaan, Biaya Pemeliharaan, Pajak dan Perizinan Kendaraan Dinas Operasional atau Lapangan														
			Jumlah Kendaraan Dinas Operasional atau Lapangan yang Dipelihara dan dibayarkan Pajak dan Perizinannya				30 Unit	645.646.200,00	Kab. Sleman, Semua Kecamatan, Semua Kel/Desa	PENDAPATAN ASLI DAERAH (PAD)	Memperkuat Stabilitas Polhukhankam Dan Transformasi Pelayanan Publik	Penguatan good-governance pada berbagai tingkatan Meningkatkan Kualitas Pelayanan Publik	Masyarakat		645.800.000,00	BADAN KEUANGAN DAN ASET DAERAH
	5.02.01.2.09.0009	Pemeliharaan/Rehabilitasi Gedung Kantor dan Bangunan Lainnya														
			Jumlah Gedung Kantor dan Bangunan Lainnya yang Dipelihara/Direhabilitasi				7 Unit	1.005.563.090,00	Kab. Sleman, Semua Kecamatan, Semua Kel/Desa	PENDAPATAN ASLI DAERAH (PAD)	Memperkuat Stabilitas Polhukhankam Dan Transformasi Pelayanan Publik	Penguatan good-governance pada berbagai tingkatan Meningkatkan Kualitas Pelayanan Publik	Masyarakat		470.000.000,00	BADAN KEUANGAN DAN ASET DAERAH
2.	**5.02.02**	**PROGRAM PENGELOLAAN KEUANGAN DAERAH**	***Persentase dokumen anggaran yang disusun tepat waktu***	**-**			**100 %**	**526.414.228.070,00**						**-**	**124.183.405.390.650,00**	
	5.02.02.2.01	Koordinasi dan Penyusunan Rencana Anggaran Daerah	*Presentase dokumen anggaran yang disusun tepat waktu*	-			100 %	2.665.942.575,00			Memperkuat Stabilitas Polhukhankam Dan Transformasi Pelayanan Publik	Penguatan good-governance pada berbagai tingkatan Meningkatkan Kualitas Pelayanan Publik	Masyarakat	-	0,00	BADAN KEUANGAN DAN ASET DAERAH
	5.02.02.2.01.0001	Koordinasi dan Penyusunan KUA dan PPAS														

NO	KODE	URUSAN / BIDANG URUSAN / PROGRAM / KEGIATAN / SUB KEGIATAN	INDIKATOR PROGRAM / KEGIATAN / SUB KEGIATAN	TARGET AKHIR PERIODE RENSTRA OPD	REALISASI CAPAIAN RENJA OPD TAHUN 2023	PRAKIRAAN CAPAIAN TARGET RENJA OPD TAHUN 2024	CAPAIAN KINERJA DAN KERANGKA PENDANAAN						KELOMPOK SASARAN	PRAKIRAAN MAJU RENCANA TAHUN 2026		PERANGKAT DAERAH PENANGGUNG JAWAB
							TARGET 2025	PAGU INDIKATIF (Rp)	LOKASI	SUMBER DANA	PRIORITAS			TARGET	PAGU INDIKATIF (Rp)	
											NASIONAL	DAERAH				
1	2	3	4	5	6	7	8	9	10	11	12	13	14	15	16	17
			Jumlah Dokumen KUA dan PPAS yang Disusun				2 Dokumen	437.165.750,00	Kab. Sleman, Semua Kecamatan, Semua Kel/Desa	PENDAPATAN ASLI DAERAH (PAD)	Memperkuat Stabilitas Polhukhankam Dan Transformasi Pelayanan Publik	Penguatan good-governance pada berbagai tingkatan Meningkatkan Kualitas Pelayanan Publik	Masyarakat		0,00	BADAN KEUANGAN DAN ASET DAERAH
	5.02.02.2.01.0002	Koordinasi dan Penyusunan Perubahan KUA dan Perubahan PPAS														
			Jumlah Dokumen Perubahan KUA dan Perubahan PPAS yang Disusun				2 Dokumen	146.060.000,00	Kab. Sleman, Semua Kecamatan, Semua Kel/Desa	PENDAPATAN ASLI DAERAH (PAD)	Memperkuat Stabilitas Polhukhankam Dan Transformasi Pelayanan Publik	Penguatan good-governance pada berbagai tingkatan Meningkatkan Kualitas Pelayanan Publik	Masyarakat		0,00	BADAN KEUANGAN DAN ASET DAERAH
	5.02.02.2.01.0003	Koordinasi, Penyusunan dan Verifikasi RKA-SKPD														
			Jumlah RKA-SKPD yang Diverifikasi				86 Dokumen	12.843.750,00	Kab. Sleman, Semua Kecamatan, Semua Kel/Desa	PENDAPATAN ASLI DAERAH (PAD)	Memperkuat Stabilitas Polhukhankam Dan Transformasi Pelayanan Publik	Penguatan good-governance pada berbagai tingkatan Meningkatkan Kualitas Pelayanan Publik	Masyarakat		0,00	BADAN KEUANGAN DAN ASET DAERAH
	5.02.02.2.01.0004	Koordinasi, Penyusunan dan Verifikasi Perubahan RKA-SKPD														
			Jumlah Perubahan RKA-SKPD yang Diverifikasi				86 Dokumen	12.843.750,00	Kab. Sleman, Semua Kecamatan, Semua Kel/Desa	PENDAPATAN ASLI DAERAH (PAD)	Memperkuat Stabilitas Polhukhankam Dan Transformasi Pelayanan Publik	Penguatan good-governance pada berbagai tingkatan Meningkatkan Kualitas Pelayanan Publik	Masyarakat		0,00	BADAN KEUANGAN DAN ASET DAERAH
	5.02.02.2.01.0005	Koordinasi, Penyusunan dan Verifikasi DPA-SKPD														
			Jumlah DPA- SKPD yang Diverifikasi				86 Dokumen	18.403.125,00	Kab. Sleman, Semua Kecamatan, Semua Kel/Desa	PENDAPATAN ASLI DAERAH (PAD)	Memperkuat Stabilitas Polhukhankam Dan Transformasi Pelayanan Publik	Penguatan good-governance pada berbagai tingkatan Meningkatkan Kualitas Pelayanan Publik	Masyarakat		0,00	BADAN KEUANGAN DAN ASET DAERAH
	5.02.02.2.01.0006	Koordinasi, Penyusunan dan Verifikasi Perubahan DPA-SKPD														

NO	KODE	URUSAN / BIDANG URUSAN / PROGRAM / KEGIATAN / SUB KEGIATAN	INDIKATOR PROGRAM / KEGIATAN / SUB KEGIATAN	TARGET AKHIR PERIODE RENSTRA OPD	REALISASI CAPAIAN RENJA OPD TAHUN 2023	PRAKIRAAN CAPAIAN TARGET RENJA OPD TAHUN 2024	CAPAIAN KINERJA DAN KERANGKA PENDANAAN						KELOMPOK SASARAN	PRAKIRAAN MAJU RENCANA TAHUN 2026		PERANGKAT DAERAH PENANGGUNG JAWAB
							TARGET 2025	PAGU INDIKATIF (Rp)	LOKASI	SUMBER DANA	PRIORITAS			TARGET	PAGU INDIKATIF (Rp)	
											NASIONAL	DAERAH				
1	2	3	4	5	6	7	8	9	10	11	12	13	14	15	16	17
			Jumlah Perubahan DPA-SKPD yang Diverifikasi				86 Dokumen	16.153.125,00	Kab. Sleman, Semua Kecamatan, Semua Kel/Desa	PENDAPATAN ASLI DAERAH (PAD)	Memperkuat Stabilitas Polhukhankam Dan Transformasi Pelayanan Publik	Penguatan good-governance pada berbagai tingkatan Meningkatkan Kualitas Pelayanan Publik	Masyarakat		0,00	BADAN KEUANGAN DAN ASET DAERAH
	5.02.02.2.01.0007	Koordinasi dan Penyusunan Peraturan Daerah tentang APBD dan Peraturan Kepala Daerah tentang Penjabaran APBD														
			Jumlah Peraturan Daerah tentang APBD dan Peraturan Kepala Daerah tentang Penjabaran APBD				2 Dokumen	1.334.034.600,00	Kab. Sleman, Semua Kecamatan, Semua Kel/Desa	PENDAPATAN ASLI DAERAH (PAD)	Memperkuat Stabilitas Polhukhankam Dan Transformasi Pelayanan Publik	Penguatan good-governance pada berbagai tingkatan Meningkatkan Kualitas Pelayanan Publik	Masyarakat		0,00	BADAN KEUANGAN DAN ASET DAERAH
	5.02.02.2.01.0008	Koordinasi dan Penyusunan Peraturan Daerah tentang Perubahan APBD dan Peraturan Kepala Daerah tentang Penjabaran Perubahan APBD														
			Jumlah Peraturan Daerah tentang Perubahan APBD dan Peraturan Kepala Daerah tentang Penjabaran Perubahan APBD				2 Dokumen	114.070.000,00	Kab. Sleman, Semua Kecamatan, Semua Kel/Desa	PENDAPATAN ASLI DAERAH (PAD)	Memperkuat Stabilitas Polhukhankam Dan Transformasi Pelayanan Publik	Penguatan good-governance pada berbagai tingkatan Meningkatkan Kualitas Pelayanan Publik	Masyarakat		0,00	BADAN KEUANGAN DAN ASET DAERAH
	5.02.02.2.01.0009	Koordinasi dan Penyusunan Regulasi serta Kebijakan Bidang Anggaran														
			Jumlah Dokumen Regulasi serta Kebijakan Bidang Anggaran				3 Dokumen	574.368.475,00	Kab. Sleman, Semua Kecamatan, Semua Kel/Desa	PENDAPATAN ASLI DAERAH (PAD)	Memperkuat Stabilitas Polhukhankam Dan Transformasi Pelayanan Publik	Penguatan good-governance pada berbagai tingkatan Meningkatkan Kualitas Pelayanan Publik	Masyarakat		0,00	BADAN KEUANGAN DAN ASET DAERAH
	5.02.02.2.02	Koordinasi dan Pengelolaan Perbendaharaan Daerah	*Presentase ketepatan waktu dalam penatausahaan keuangan daerah*	-			100 %	1.246.540.575,00			Memperkuat Stabilitas Polhukhankam Dan Transformasi Pelayanan Publik	Penguatan good-governance pada berbagai tingkatan Meningkatkan Kualitas Pelayanan Publik	Masyarakat	-	798.000.000,00	BADAN KEUANGAN DAN ASET DAERAH
	5.02.02.2.02.0001	Koordinasi dan Pengelolaan Kas Daerah														

NO	KODE	URUSAN / BIDANG URUSAN / PROGRAM / KEGIATAN / SUB KEGIATAN	INDIKATOR PROGRAM / KEGIATAN / SUB KEGIATAN	TARGET AKHIR PERIODE RENSTRA OPD	REALISASI CAPAIAN RENJA OPD TAHUN 2023	PRAKIRAAN CAPAIAN TARGET RENJA OPD TAHUN 2024	CAPAIAN KINERJA DAN KERANGKA PENDANAAN						KELOMPOK SASARAN	PRAKIRAAN MAJU RENCANA TAHUN 2026		PERANGKAT DAERAH PENANGGUNG JAWAB
							TARGET 2025	PAGU INDIKATIF (Rp)	LOKASI	SUMBER DANA	PRIORITAS			TARGET	PAGU INDIKATIF (Rp)	
											NASIONAL	DAERAH				
1	2	3	4	5	6	7	8	9	10	11	12	13	14	15	16	17
			Jumlah Dokumen Hasil Koordinasi dan Pengelolaan Kas Daerah				1 Dokumen	185.265.475,00	Kab. Sleman, Semua Kecamatan, Semua Kel/Desa	PENDAPATAN ASLI DAERAH (PAD)	Memperkuat Stabilitas Polhukhankam Dan Transformasi Pelayanan Publik	Penguatan good-governance pada berbagai tingkatan Meningkatkan Kualitas Pelayanan Publik	Masyarakat		90.000.000,00	BADAN KEUANGAN DAN ASET DAERAH
	5.02.02.2.02.0003	Penyiapan, Pelaksanaan Pengendalian dan Penerbitan Anggaran Kas dan SPD														
			Jumlah Dokumen Hasil Pengendalian dan Penerbitan Anggaran Kas dan SPD				2 Dokumen	208.317.875,00	Kab. Sleman, Semua Kecamatan, Semua Kel/Desa	PENDAPATAN ASLI DAERAH (PAD)	Memperkuat Stabilitas Polhukhankam Dan Transformasi Pelayanan Publik	Penguatan good-governance pada berbagai tingkatan Meningkatkan Kualitas Pelayanan Publik	Masyarakat		170.000.000,00	BADAN KEUANGAN DAN ASET DAERAH
	5.02.02.2.02.0005	Koordinasi, Fasilitasi, Asistensi, Sinkronisasi, Supervisi, Monitoring dan Evaluasi Pengelolaan Dana Perimbangan dan Dana Transfer Lainnya														
			Jumlah Dokumen Hasil Koordinasi, Fasilitasi, Asistensi, Sinkronisasi, Supervisi, Monitoring, dan Evaluasi Pengelolaan Dana Perimbangan dan Dana Transfer Lainnya				1 Dokumen	188.784.900,00	Kab. Sleman, Semua Kecamatan, Semua Kel/Desa	PENDAPATAN ASLI DAERAH (PAD)	Memperkuat Stabilitas Polhukhankam Dan Transformasi Pelayanan Publik	Penguatan good-governance pada berbagai tingkatan Meningkatkan Kualitas Pelayanan Publik	Masyarakat		75.000.000,00	BADAN KEUANGAN DAN ASET DAERAH
	5.02.02.2.02.0006	Koordinasi, Pelaksanaan Kerja Sama dan Pemantauan Transaksi Non Tunai dengan Lembaga Keuangan Bank dan Lembaga Keuangan Bukan Bank														
			Jumlah Dokumen Hasil Koordinasi, Pelaksanaan Kerja Sama dan Pemantauan Transaksi Non Tunai dengan Lembaga Keuangan Bank dan Lembaga Keuangan Bukan Bank				12 Dokumen	271.086.150,00	Kab. Sleman, Semua Kecamatan, Semua Kel/Desa	PENDAPATAN ASLI DAERAH (PAD)	Memperkuat Stabilitas Polhukhankam Dan Transformasi Pelayanan Publik	Penguatan good-governance pada berbagai tingkatan Meningkatkan Kualitas Pelayanan Publik	Masyarakat		270.000.000,00	BADAN KEUANGAN DAN ASET DAERAH
	5.02.02.2.02.0007	Koordinasi dan Penyusunan Laporan Realisasi Penerimaan dan Pengeluaran Kas Daerah, Laporan Aliran Kas, dan Pelaksanaan Pemungutan/ Pemotongan dan Penyetoran Perhitungan Fihak Ketiga (PFK)														
			Jumlah Laporan Realisasi Penerimaan dan Pengeluaran Kas Daerah, Laporan Aliran Kas, dan Pelaksanaan Pemungutan/Pemotongan dan Penyetoran Perhitungan Fihak Ketiga (PFK) dan Laporan Hasil Koordinasi dalam rangka Penyusunan Laporan Realisasi Penerimaan dan Pengeluaran Kas Daerah, Laporan Aliran Kas, dan Pelaksanaan Pemungutan/Pemotongan dan Penyetoran Perhitungan Fihak Ketiga (PFK)				12 Laporan	46.129.675,00	Kab. Sleman, Semua Kecamatan, Semua Kel/Desa	PENDAPATAN ASLI DAERAH (PAD)	Memperkuat Stabilitas Polhukhankam Dan Transformasi Pelayanan Publik	Penguatan good-governance pada berbagai tingkatan Meningkatkan Kualitas Pelayanan Publik	Masyarakat		48.000.000,00	BADAN KEUANGAN DAN ASET DAERAH

NO	KODE	URUSAN / BIDANG URUSAN / PROGRAM / KEGIATAN / SUB KEGIATAN	INDIKATOR PROGRAM / KEGIATAN / SUB KEGIATAN	TARGET AKHIR PERIODE RENSTRA OPD	REALISASI CAPAIAN RENJA OPD TAHUN 2023	PRAKIRAAN CAPAIAN TARGET RENJA OPD TAHUN 2024	CAPAIAN KINERJA DAN KERANGKA PENDANAAN						KELOMPOK SASARAN	PRAKIRAAN MAJU RENCANA TAHUN 2026		PERANGKAT DAERAH PENANGGUNG JAWAB
							TARGET 2025	PAGU INDIKATIF (Rp)	LOKASI	SUMBER DANA	PRIORITAS			TARGET	PAGU INDIKATIF (Rp)	
											NASIONAL	DAERAH				
1	2	3	4	5	6	7	8	9	10	11	12	13	14	15	16	17
	5.02.02.2.02.0009	Rekonsiliasi Data Penerimaan dan Pengeluaran Kas serta Pemungutan dan Pemotongan atas SP2D dengan Instansi Terkait														
			Jumlah Dokumen Hasil Rekonsiliasi Data Penerimaan dan Pengeluaran Kas serta Pemungutan dan Pemotongan atas SP2D dengan Instansi Terkait				12 Dokumen	346.956.500,00	Kab. Sleman, Semua Kecamatan, Semua Kel/Desa	PENDAPATAN ASLI DAERAH (PAD)	Memperkuat Stabilitas Polhukhankam Dan Transformasi Pelayanan Publik	Penguatan good-governance pada berbagai tingkatan Meningkatkan Kualitas Pelayanan Publik	Masyarakat		145.000.000,00	BADAN KEUANGAN DAN ASET DAERAH
	5.02.02.2.03	Koordinasi dan Pelaksanaan Akuntansi dan Pelaporan Keuangan Daerah	*Presentase ketepatan waktu penyusunan raperda pertanggungjawaban APBD*	-			100 %	1.037.815.425,00			Memperkuat Stabilitas Polhukhankam Dan Transformasi Pelayanan Publik	Penguatan good-governance pada berbagai tingkatan Meningkatkan Kualitas Pelayanan Publik	Masyarakat	-	854.229.850,00	BADAN KEUANGAN DAN ASET DAERAH
	5.02.02.2.03.0001	Koordinasi Pelaksanaan Akuntansi Penerimaan dan Pengeluaran Kas Daerah														
			Jumlah Laporan Hasil Koordinasi Pelaksanaan Akuntansi Penerimaan dan Pengeluaran Kas Daerah				1 Laporan	143.975.975,00	Kab. Sleman, Semua Kecamatan, Semua Kel/Desa	PENDAPATAN ASLI DAERAH (PAD)	Memperkuat Stabilitas Polhukhankam Dan Transformasi Pelayanan Publik	Penguatan good-governance pada berbagai tingkatan Meningkatkan Kualitas Pelayanan Publik	Masyarakat		150.000.000,00	BADAN KEUANGAN DAN ASET DAERAH
	5.02.02.2.03.0005	Koordinasi dan Penyusunan Rancangan Peraturan Daerah tentang Pertanggungjawaban Pelaksanaan APBD Kabupaten/Kota dan Rancangan Peraturan Kepala Daerah tentang Penjabaran Pertanggungjawaban Pelaksanaan APBD Kabupaten/Kota														
			Jumlah Rancangan Peraturan Daerah tentang Pertanggungjawaban Pelaksanaan APBD Kabupaten/Kota dan Rancangan Peraturan Kepala Daerah tentang Penjabaran Pertanggungjawaban Pelaksanaan APBD Kabupaten/Kota				1 Dokumen	712.229.500,00	Kab. Sleman, Semua Kecamatan, Semua Kel/Desa	PENDAPATAN ASLI DAERAH (PAD)	Memperkuat Stabilitas Polhukhankam Dan Transformasi Pelayanan Publik	Penguatan good-governance pada berbagai tingkatan Meningkatkan Kualitas Pelayanan Publik	Masyarakat		512.229.850,00	BADAN KEUANGAN DAN ASET DAERAH
	5.02.02.2.03.0009	Penyusunan Kebijakan dan Panduan Teknis Operasional Penyelenggaraan Akuntansi Pemerintah Daerah														
			Jumlah Kebijakan dan Panduan Teknis Operasional Penyelenggaraan Akuntansi Pemerintah Daerah				1 Dokumen	170.978.250,00	Kab. Sleman, Semua Kecamatan, Semua Kel/Desa	PENDAPATAN ASLI DAERAH (PAD)	Memperkuat Stabilitas Polhukhankam Dan Transformasi Pelayanan Publik	Penguatan good-governance pada berbagai tingkatan Meningkatkan Kualitas Pelayanan Publik	Masyarakat		180.000.000,00	BADAN KEUANGAN DAN ASET DAERAH
	5.02.02.2.03.0011	Pembinaan Akuntansi, Pelaporan dan Pertanggungjawaban Pemerintah Kabupaten/Kota														

NO	KODE	URUSAN / BIDANG URUSAN / PROGRAM / KEGIATAN / SUB KEGIATAN	INDIKATOR PROGRAM / KEGIATAN / SUB KEGIATAN	TARGET AKHIR PERIODE RENSTRA OPD	REALISASI CAPAIAN RENJA OPD TAHUN 2023	PRAKIRAAN CAPAIAN TARGET RENJA OPD TAHUN 2024	CAPAIAN KINERJA DAN KERANGKA PENDANAAN						KELOMPOK SASARAN	PRAKIRAAN MAJU RENCANA TAHUN 2026		PERANGKAT DAERAH PENANGGUNG JAWAB
							TARGET 2025	PAGU INDIKATIF (Rp)	LOKASI	SUMBER DANA	PRIORITAS			TARGET	PAGU INDIKATIF (Rp)	
											NASIONAL	DAERAH				
1	2	3	4	5	6	7	8	9	10	11	12	13	14	15	16	17
			Jumlah Orang yang Mengikuti Pembinaan Akuntansi, Pelaporan dan Pertanggungjawaban Pemerintah Kabupaten/Kota				150 Orang	10.631.700,00	Kab. Sleman, Semua Kecamatan, Semua Kel/Desa	PENDAPATAN ASLI DAERAH (PAD)	Memperkuat Stabilitas Polhukhankam Dan Transformasi Pelayanan Publik	Penguatan good-governance pada berbagai tingkatan Meningkatkan Kualitas Pelayanan Publik	Masyarakat		12.000.000,00	BADAN KEUANGAN DAN ASET DAERAH
	5.02.02.2.04	Penunjang Urusan Kewenangan Pengelolaan Keuangan Daerah	*Prosentase ketepatan waktu penyaluran bantuan keuangan*	-			100 %	521.463.929.495,00			Memperkuat Stabilitas Polhukhankam Dan Transformasi Pelayanan Publik	Penguatan good-governance pada berbagai tingkatan Meningkatkan Kualitas Pelayanan Publik	Masyarakat	-	124.181.753.160.800,00	BADAN KEUANGAN DAN ASET DAERAH
	5.02.02.2.04.0002	Analisis Investasi Pemerintah Daerah														
			Jumlah Laporan Hasil Analisis Investasi Pemerintah Daerah				1 Laporan	69.101.350,00	Kab. Sleman, Semua Kecamatan, Semua Kel/Desa	PENDAPATAN ASLI DAERAH (PAD)	Memperkuat Stabilitas Polhukhankam Dan Transformasi Pelayanan Publik	Penguatan good-governance pada berbagai tingkatan Meningkatkan Kualitas Pelayanan Publik	Masyarakat		70.000.000,00	BADAN KEUANGAN DAN ASET DAERAH
	5.02.02.2.04.0008	Analisis Perencanaan dan Penyaluran Bantuan Keuangan														
			Jumlah Laporan Hasil Analisis Perencanaan dan Penyaluran Bantuan Keuangan				1 Laporan	382.442.069.142,00	Kab. Sleman, Semua Kecamatan, Semua Kel/Desa	PENDAPATAN ASLI DAERAH (PAD)	Memperkuat Stabilitas Polhukhankam Dan Transformasi Pelayanan Publik	Penguatan good-governance pada berbagai tingkatan Meningkatkan Kualitas Pelayanan Publik	Masyarakat		259.682.763.847,00	BADAN KEUANGAN DAN ASET DAERAH
	5.02.02.2.04.0009	Pengelolaan Dana Darurat dan Mendesak														
			Jumlah Laporan Hasil Pengelolaan Dana Darurat dan Mendesak				1 Laporan	20.952.759.003,00	Kab. Sleman, Semua Kecamatan, Semua Kel/Desa	PENDAPATAN ASLI DAERAH (PAD)	Memperkuat Stabilitas Polhukhankam Dan Transformasi Pelayanan Publik	Penguatan good-governance pada berbagai tingkatan Meningkatkan Kualitas Pelayanan Publik	Masyarakat		22.000.396.953,00	BADAN KEUANGAN DAN ASET DAERAH
	5.02.02.2.04.0010	Pengelolaan Dana bagi Hasil Kabupaten/Kota														

NO	KODE	URUSAN / BIDANG URUSAN / PROGRAM / KEGIATAN / SUB KEGIATAN	INDIKATOR PROGRAM / KEGIATAN / SUB KEGIATAN	TARGET AKHIR PERIODE RENSTRA OPD	REALISASI CAPAIAN RENJA OPD TAHUN 2023	PRAKIRAAN CAPAIAN TARGET RENJA OPD TAHUN 2024	CAPAIAN KINERJA DAN KERANGKA PENDANAAN						KELOMPOK SASARAN	PRAKIRAAN MAJU RENCANA TAHUN 2026		PERANGKAT DAERAH PENANGGUNG JAWAB
							TARGET 2025	PAGU INDIKATIF (Rp)	LOKASI	SUMBER DANA	PRIORITAS			TARGET	PAGU INDIKATIF (Rp)	
											NASIONAL	DAERAH				
1	2	3	4	5	6	7	8	9	10	11	12	13	14	15	16	17
			Jumlah Laporan Hasil Pengelolaan Dana bagi Hasil Kabupaten/Kota				1 Laporan	118.000.000.000,00	Kab. Sleman, Semua Kecamatan, Semua Kel/Desa	PENDAPATAN ASLI DAERAH (PAD)	Memperkuat Stabilitas Polhukhankam Dan Transformasi Pelayanan Publik	Penguatan good-governance pada berbagai tingkatan Meningkatkan Kualitas Pelayanan Publik	Masyarakat		123.900.000.000.000,00	BADAN KEUANGAN DAN ASET DAERAH
3.	**5.02.03**	**PROGRAM PENGELOLAAN BARANG MILIK DAERAH**	***Persentase OPD yang tertib administrasi dalam pengelolaan Barang Milik Daerah (BMD) Kategori A***	**-**			**90 %**	**3.073.725.275,00**						**-**	**3.221.150.000,00**	
	5.02.03.2.01	Pengelolaan Barang Milik Daerah	*Presentase OPD yang tertib administrasi dalam pengelolaan barang milik daerah (BMD) level A*	-			86 %	3.073.725.275,00			Memperkuat Stabilitas Polhukhankam Dan Transformasi Pelayanan Publik	Penguatan good-governance pada berbagai tingkatan Meningkatkan Kualitas Pelayanan Publik	Masyarakat	-	3.221.150.000,00	BADAN KEUANGAN DAN ASET DAERAH
	5.02.03.2.01.0002	Penyusunan Standar Barang Milik Daerah dan Standar Kebutuhan Barang Milik Daerah														
			Jumlah Standar Barang Milik Daerah dan Standar Kebutuhan Barang Milik Daerah				1 Dokumen	594.315.200,00	Kab. Sleman, Semua Kecamatan, Semua Kel/Desa	PENDAPATAN ASLI DAERAH (PAD)	Memperkuat Stabilitas Polhukhankam Dan Transformasi Pelayanan Publik	Penguatan good-governance pada berbagai tingkatan Meningkatkan Kualitas Pelayanan Publik	Masyarakat		624.000.000,00	BADAN KEUANGAN DAN ASET DAERAH
	5.02.03.2.01.0005	Penatausahaan Barang Milik Daerah														
			Jumlah Laporan Penatausahaan Barang Milik Daerah				1 Laporan	347.382.000,00	Kab. Sleman, Semua Kecamatan, Semua Kel/Desa	PENDAPATAN ASLI DAERAH (PAD)	Memperkuat Stabilitas Polhukhankam Dan Transformasi Pelayanan Publik	Penguatan good-governance pada berbagai tingkatan Meningkatkan Kualitas Pelayanan Publik	Masyarakat		360.000.000,00	BADAN KEUANGAN DAN ASET DAERAH
	5.02.03.2.01.0007	Pengamanan Barang Milik Daerah														
			Jumlah Laporan Hasil Pengamanan Barang Milik Daerah				1 Laporan	748.884.875,00	Kab. Sleman, Semua Kecamatan, Semua Kel/Desa	PENDAPATAN ASLI DAERAH (PAD)	Memperkuat Stabilitas Polhukhankam Dan Transformasi Pelayanan Publik	Penguatan good-governance pada berbagai tingkatan Meningkatkan Kualitas Pelayanan Publik	Masyarakat		786.000.000,00	BADAN KEUANGAN DAN ASET DAERAH
	5.02.03.2.01.0010	Optimalisasi Penggunaan, Pemanfaatan, Pemindahtanganan, Pemusnahan, dan Penghapusan Barang Milik Daerah														

NO	KODE	URUSAN / BIDANG URUSAN / PROGRAM / KEGIATAN / SUB KEGIATAN	INDIKATOR PROGRAM / KEGIATAN / SUB KEGIATAN	TARGET AKHIR PERIODE RENSTRA OPD	REALISASI CAPAIAN RENJA OPD TAHUN 2023	PRAKIRAAN CAPAIAN TARGET RENJA OPD TAHUN 2024	CAPAIAN KINERJA DAN KERANGKA PENDANAAN						KELOMPOK SASARAN	PRAKIRAAN MAJU RENCANA TAHUN 2026		PERANGKAT DAERAH PENANGGUNG JAWAB
							TARGET 2025	PAGU INDIKATIF (Rp)	LOKASI	SUMBER DANA	PRIORITAS			TARGET	PAGU INDIKATIF (Rp)	
											NASIONAL	DAERAH				
1	2	3	4	5	6	7	8	9	10	11	12	13	14	15	16	17
			Jumlah Dokumen Hasil Optimalisasi Penggunaan, Pemanfaatan, Pemindahtanganan, Pemusnahan, dan Penghapusan Barang Milik Daerah				1 Dokumen	496.333.200,00	Kab. Sleman, Semua Kecamatan, Semua Kel/Desa	PENDAPATAN ASLI DAERAH (PAD)	Memperkuat Stabilitas Polhukhankam Dan Transformasi Pelayanan Publik	Penguatan good-governance pada berbagai tingkatan Meningkatkan Kualitas Pelayanan Publik	Masyarakat		520.000.000,00	BADAN KEUANGAN DAN ASET DAERAH
	5.02.03.2.01.0013	Pembinaan Pengelolaan Barang Milik Daerah Pemerintah Kabupaten/Kota														
			Jumlah Orang yang Mengikuti Pembinaan Pengelolaan Barang Milik Daerah Pemerintah Kabupaten/Kota				48 Orang	886.810.000,00	Kab. Sleman, Semua Kecamatan, Semua Kel/Desa	PENDAPATAN ASLI DAERAH (PAD)	Memperkuat Stabilitas Polhukhankam Dan Transformasi Pelayanan Publik	Penguatan good-governance pada berbagai tingkatan Meningkatkan Kualitas Pelayanan Publik	Masyarakat		931.150.000,00	BADAN KEUANGAN DAN ASET DAERAH
4.	**5.02.04**	**PROGRAM PENGELOLAAN PENDAPATAN DAERAH**	***Persentase peningkatan penerimaan pajak dan retribusi daerah***	**-**			**9 %**	**18.315.215.250,00**						**-**	**18.320.450.000,00**	
	5.02.04.2.01	Kegiatan Pengelolaan Pendapatan Daerah	*Presentase PAD terhadap total pendapatan daerah*	-			31 %	18.315.215.250,00			Memperkuat Stabilitas Polhukhankam Dan Transformasi Pelayanan Publik	Penguatan good-governance pada berbagai tingkatan Meningkatkan Kualitas Pelayanan Publik	Masyarakat	-	18.320.450.000,00	BADAN KEUANGAN DAN ASET DAERAH
	5.02.04.2.01.0002	Analisa dan Pengembangan Pajak Daerah, serta Penyusunan Kebijakan Pajak Daerah														
			Jumlah Dokumen Hasil Analis Pajak Daerah serta Pengembangan Pajak Daerah dan Kebijakan Pajak Daerah				2 Dokumen	186.759.500,00	Kab. Sleman, Semua Kecamatan, Semua Kel/Desa	PENDAPATAN ASLI DAERAH (PAD)	Memperkuat Stabilitas Polhukhankam Dan Transformasi Pelayanan Publik	Penguatan good-governance pada berbagai tingkatan Meningkatkan Kualitas Pelayanan Publik	Masyarakat		156.000.000,00	BADAN KEUANGAN DAN ASET DAERAH
	5.02.04.2.01.0003	Penyuluhan dan Penyebarluasan Kebijakan Pajak Daerah														
			Jumlah Laporan Pelaksanaan Penyuluhan dan Penyebarluasan Kebijakan Pajak Daerah				8 Laporan	348.132.100,00	Kab. Sleman, Semua Kecamatan, Semua Kel/Desa	PENDAPATAN ASLI DAERAH (PAD)	Memperkuat Stabilitas Polhukhankam Dan Transformasi Pelayanan Publik	Penguatan good-governance pada berbagai tingkatan Meningkatkan Kualitas Pelayanan Publik	Masyarakat		183.800.000,00	BADAN KEUANGAN DAN ASET DAERAH
	5.02.04.2.01.0006	Pengolahan, Pemeliharaan, dan Pelaporan Basis Data Pajak Daerah														

NO	KODE	URUSAN / BIDANG URUSAN / PROGRAM / KEGIATAN / SUB KEGIATAN	INDIKATOR PROGRAM / KEGIATAN / SUB KEGIATAN	TARGET AKHIR PERIODE RENSTRA OPD	REALISASI CAPAIAN RENJA OPD TAHUN 2023	PRAKIRAAN CAPAIAN TARGET RENJA OPD TAHUN 2024	CAPAIAN KINERJA DAN KERANGKA PENDANAAN						KELOMPOK SASARAN	PRAKIRAAN MAJU RENCANA TAHUN 2026		PERANGKAT DAERAH PENANGGUNG JAWAB
							TARGET 2025	PAGU INDIKATIF (Rp)	LOKASI	SUMBER DANA	PRIORITAS			TARGET	PAGU INDIKATIF (Rp)	
											NASIONAL	DAERAH				
1	2	3	4	5	6	7	8	9	10	11	12	13	14	15	16	17
			Jumlah Laporan Hasil Pengolahan, Pemeliharaan, dan Pelaporan Basis Data Pajak Daerah				86 Laporan	625.977.600,00	Kab. Sleman, Semua Kecamatan, Semua Kel/Desa	PENDAPATAN ASLI DAERAH (PAD)	Memperkuat Stabilitas Polhukhankam Dan Transformasi Pelayanan Publik	Penguatan good-governance pada berbagai tingkatan Meningkatkan Kualitas Pelayanan Publik	Masyarakat		678.000.000,00	BADAN KEUANGAN DAN ASET DAERAH
	5.02.04.2.01.0007	Penilaian Pajak Bumi dan Bangunan Perdesaan dan Perkotaan (PBBP2) serta Bea Perolehan Hak atas Tanah dan Bangunan (BPHTB)														
			Jumlah Objek Pajak yang Disesuaikan NJOP nya				20000 Obyek Pajak	482.049.750,00	Kab. Sleman, Semua Kecamatan, Semua Kel/Desa	PENDAPATAN ASLI DAERAH (PAD)	Memperkuat Stabilitas Polhukhankam Dan Transformasi Pelayanan Publik	Penguatan good-governance pada berbagai tingkatan Meningkatkan Kualitas Pelayanan Publik	Masyarakat		506.100.000,00	BADAN KEUANGAN DAN ASET DAERAH
	5.02.04.2.01.0008	Penetapan Wajib Pajak Daerah														
			Jumlah Dokumen Ketetapan Pajak Daerah				667000 Dokumen	504.215.000,00	Kab. Sleman, Semua Kecamatan, Semua Kel/Desa	PENDAPATAN ASLI DAERAH (PAD)	Memperkuat Stabilitas Polhukhankam Dan Transformasi Pelayanan Publik	Penguatan good-governance pada berbagai tingkatan Meningkatkan Kualitas Pelayanan Publik	Masyarakat		388.000.000,00	BADAN KEUANGAN DAN ASET DAERAH
	5.02.04.2.01.0009	Pelayanan dan Konsultasi Pajak Daerah														
			Jumlah Layanan dan Konsultasi Pajak Daerah				10000 Layanan	1.190.956.500,00	Kab. Sleman, Semua Kecamatan, Semua Kel/Desa	PENDAPATAN ASLI DAERAH (PAD)	Memperkuat Stabilitas Polhukhankam Dan Transformasi Pelayanan Publik	Penguatan good-governance pada berbagai tingkatan Meningkatkan Kualitas Pelayanan Publik	Masyarakat		1.060.000.000,00	BADAN KEUANGAN DAN ASET DAERAH
	5.02.04.2.01.0010	Penelitian dan Verifikasi Data Pelaporan Pajak Daerah														
			Jumlah Data Pelaporan Pajak Daerah yang Telah Dilakukan Penelitian dan Verifikasi				3800 Dokumen	471.895.925,00	Kab. Sleman, Semua Kecamatan, Semua Kel/Desa	PENDAPATAN ASLI DAERAH (PAD)	Memperkuat Stabilitas Polhukhankam Dan Transformasi Pelayanan Publik	Penguatan good-governance pada berbagai tingkatan Meningkatkan Kualitas Pelayanan Publik	Masyarakat		494.550.000,00	BADAN KEUANGAN DAN ASET DAERAH
	5.02.04.2.01.0011	Penagihan Pajak Daerah														

NO	KODE	URUSAN / BIDANG URUSAN / PROGRAM / KEGIATAN / SUB KEGIATAN	INDIKATOR PROGRAM / KEGIATAN / SUB KEGIATAN	TARGET AKHIR PERIODE RENSTRA OPD	REALISASI CAPAIAN RENJA OPD TAHUN 2023	PRAKIRAAN CAPAIAN TARGET RENJA OPD TAHUN 2024	CAPAIAN KINERJA DAN KERANGKA PENDANAAN						KELOMPOK SASARAN	PRAKIRAAN MAJU RENCANA TAHUN 2026		PERANGKAT DAERAH PENANGGUNG JAWAB
							TARGET 2025	PAGU INDIKATIF (Rp)	LOKASI	SUMBER DANA	PRIORITAS			TARGET	PAGU INDIKATIF (Rp)	
											NASIONAL	DAERAH				
1	2	3	4	5	6	7	8	9	10	11	12	13	14	15	16	17
			Jumlah Dokumen Hasil Pelaksanaan Penagihan Pajak Daerah				12 Dokumen	10.935.381.000,00	Kab. Sleman, Semua Kecamatan, Semua Kel/Desa	PENDAPATAN ASLI DAERAH (PAD)	Memperkuat Stabilitas Polhukhankam Dan Transformasi Pelayanan Publik	Penguatan good-governance pada berbagai tingkatan Meningkatkan Kualitas Pelayanan Publik	Masyarakat		12.000.000.000,00	BADAN KEUANGAN DAN ASET DAERAH
	5.02.04.2.01.0012	Penyelesaian Keberatan Pajak Daerah														
			Jumlah Dokumen Hasil Penyelesaian Keberatan Pajak Daerah				500 Dokumen	209.844.700,00	Kab. Sleman, Semua Kecamatan, Semua Kel/Desa	PENDAPATAN ASLI DAERAH (PAD)	Memperkuat Stabilitas Polhukhankam Dan Transformasi Pelayanan Publik	Penguatan good-governance pada berbagai tingkatan Meningkatkan Kualitas Pelayanan Publik	Masyarakat		109.000.000,00	BADAN KEUANGAN DAN ASET DAERAH
	5.02.04.2.01.0013	Pengendalian, Pemeriksaan dan Pengawasan Pajak Daerah														
			Jumlah Dokumen Hasil Pemeriksaan serta Pengendalian dan Pengawasan Pajak Daerah				33 Dokumen	3.227.104.575,00	Kab. Sleman, Semua Kecamatan, Semua Kel/Desa	PENDAPATAN ASLI DAERAH (PAD)	Memperkuat Stabilitas Polhukhankam Dan Transformasi Pelayanan Publik	Penguatan good-governance pada berbagai tingkatan Meningkatkan Kualitas Pelayanan Publik	Masyarakat		2.635.000.000,00	BADAN KEUANGAN DAN ASET DAERAH
	5.02.04.2.01.0014	Pembinaan dan Pengawasan Pengelolaan Pajak Daerah dan Retribusi Daerah														
			Jumlah Laporan Hasil Pembinaan dan Pengawasan Pengelolaan Retribusi Daerah				12 Laporan	132.898.600,00	Kab. Sleman, Semua Kecamatan, Semua Kel/Desa	PENDAPATAN ASLI DAERAH (PAD)	Memperkuat Stabilitas Polhukhankam Dan Transformasi Pelayanan Publik	Penguatan good-governance pada berbagai tingkatan Meningkatkan Kualitas Pelayanan Publik	Masyarakat		110.000.000,00	BADAN KEUANGAN DAN ASET DAERAH
	X	**NON URUSAN**						**923.195.000,00**							**870.149.500,00**	
	X.XX	**URUSAN PEMERINTAHAN BIDANG XX**						**923.195.000,00**							**870.149.500,00**	
1.	**X.XX.01**	**PROGRAM PENUNJANG URUSAN PEMERINTAHAN DAERAH KABUPATEN/KOTA**	***Persentase pemenuhan kebutuhan administrasi perkantoran***	**-**			**100 %**	**923.195.000,00**						**-**	**870.149.500,00**	
	X.XX.01.2.06	Administrasi Umum Perangkat Daerah	*Presentase pemenuhan kebutuhan administrasi umum*	-			100 %	146.640.000,00			Memperkuat Stabilitas Polhukhankam Dan Transformasi Pelayanan Publik	Penguatan good-governance pada berbagai tingkatan Meningkatkan Kualitas Pelayanan Publik	-	-	160.000.000,00	BADAN KEUANGAN DAN ASET DAERAH

NO	KODE	URUSAN / BIDANG URUSAN / PROGRAM / KEGIATAN / SUB KEGIATAN	INDIKATOR PROGRAM / KEGIATAN / SUB KEGIATAN	TARGET AKHIR PERIODE RENSTRA OPD	REALISASI CAPAIAN RENJA OPD TAHUN 2023	PRAKIRAAN CAPAIAN TARGET RENJA OPD TAHUN 2024	CAPAIAN KINERJA DAN KERANGKA PENDANAAN						KELOMPOK SASARAN	PRAKIRAAN MAJU RENCANA TAHUN 2026		PERANGKAT DAERAH PENANGGUNG JAWAB
							TARGET 2025	PAGU INDIKATIF (Rp)	LOKASI	SUMBER DANA	PRIORITAS			TARGET	PAGU INDIKATIF (Rp)	
											NASIONAL	DAERAH				
1	2	3	4	5	6	7	8	9	10	11	12	13	14	15	16	17
	X.XX.01.2.06.0008	Fasilitasi Kunjungan Tamu														
			Jumlah Laporan Fasilitasi Kunjungan Tamu				12 Laporan	146.640.000,00	Kab. Sleman, Semua Kecamatan, Semua Kel/Desa	PENDAPATAN ASLI DAERAH (PAD)	Memperkuat Stabilitas Polhukhankam Dan Transformasi Pelayanan Publik	Penguatan good-governance pada berbagai tingkatan Meningkatkan Kualitas Pelayanan Publik	-		160.000.000,00	BADAN KEUANGAN DAN ASET DAERAH
	X.XX.01.2.08	Penyediaan Jasa Penunjang Urusan Pemerintahan Daerah	*Presentase pemenuhan kebutuhan penunjang pelaksanaan tugas perangkat daerah*	-			100 %	536.685.000,00			Memperkuat Stabilitas Polhukhankam Dan Transformasi Pelayanan Publik	Penguatan good-governance pada berbagai tingkatan Meningkatkan Kualitas Pelayanan Publik	-	-	510.149.500,00	BADAN KEUANGAN DAN ASET DAERAH
	X.XX.01.2.08.0004	Penyediaan Jasa Pelayanan Umum Kantor														
			Jumlah Laporan Penyediaan Jasa Pelayanan Umum Kantor yang Disediakan				12 Laporan	536.685.000,00	Kab. Sleman, Semua Kecamatan, Semua Kel/Desa	PENDAPATAN ASLI DAERAH (PAD)	Memperkuat Stabilitas Polhukhankam Dan Transformasi Pelayanan Publik	Penguatan good-governance pada berbagai tingkatan Meningkatkan Kualitas Pelayanan Publik	-		510.149.500,00	BADAN KEUANGAN DAN ASET DAERAH
	X.XX.01.2.09	Pemeliharaan Barang Milik Daerah Penunjang Urusan Pemerintahan Daerah	*Presentase barang milik daerah terpelihara*	-			90 %	239.870.000,00			Memperkuat Stabilitas Polhukhankam Dan Transformasi Pelayanan Publik	Penguatan good-governance pada berbagai tingkatan Meningkatkan Kualitas Pelayanan Publik	-	-	200.000.000,00	BADAN KEUANGAN DAN ASET DAERAH
	X.XX.01.2.09.0006	Pemeliharaan Peralatan dan Mesin Lainnya														
			Jumlah Peralatan dan Mesin Lainnya yang Dipelihara				12 Unit	239.870.000,00	Kab. Sleman, Semua Kecamatan, Semua Kel/Desa	PENDAPATAN ASLI DAERAH (PAD)	Memperkuat Stabilitas Polhukhankam Dan Transformasi Pelayanan Publik	Penguatan good-governance pada berbagai tingkatan Meningkatkan Kualitas Pelayanan Publik	-		200.000.000,00	BADAN KEUANGAN DAN ASET DAERAH
	J U M L A H							**650.155.641.312,00**							**124.287.653.361.215,00**	

undefined RENCANA KERJA ORGANISASI PERANGKAT DAERAH (RENJA OPD)
BADAN PENANGGULANGAN BENCANA DAERAH Kab. Sleman
TAHUN 2025

NO	KODE	URUSAN / BIDANG URUSAN / PROGRAM / KEGIATAN / SUB KEGIATAN	INDIKATOR PROGRAM / KEGIATAN / SUB KEGIATAN	TARGET AKHIR PERIODE RENSTRA OPD	REALISASI CAPAIAN RENJA OPD TAHUN 2023	PRAKIRAAN CAPAIAN TARGET RENJA OPD TAHUN 2024	CAPAIAN KINERJA DAN KERANGKA PENDANAAN						KELOMPOK SASARAN	PRAKIRAAN MAJU RENCANA TAHUN 2026		PERANGKAT DAERAH PENANGGUNG JAWAB
							TARGET 2025	PAGU INDIKATIF (Rp)	LOKASI	SUMBER DANA	PRIORITAS			TARGET	PAGU INDIKATIF (Rp)	
											NASIONAL	DAERAH				
1	2	3	4	5	6	7	8	9	10	11	12	13	14	15	16	17
		BADAN PENANGGULANGAN BENCANA DAERAH						**14.174.408.606,00**							**15.980.746.663,00**	
	1	**URUSAN PEMERINTAHAN WAJIB YANG BERKAITAN DENGAN PELAYANAN DASAR**						**14.174.408.606,00**							**15.980.746.663,00**	
	1.05	**URUSAN PEMERINTAHAN BIDANG KETENTERAMAN DAN KETERTIBAN UMUM SERTA PERLINDUNGAN MASYARAKAT**						**14.174.408.606,00**							**15.980.746.663,00**	
1.	**1.05.01**	**PROGRAM PENUNJANG URUSAN PEMERINTAHAN DAERAH KABUPATEN/KOTA**	***Persentase pemenuhan kebutuhan administrasi perkantoran***	**-**			**100 %**	**6.898.218.491,00**						**-**	**7.860.081.085,00**	
	1.05.01.2.01	Perencanaan, Penganggaran, dan Evaluasi Kinerja Perangkat Daerah	*Persentase penyusunan dokumen perencanaan penganggaran dan evaluasi kinerja perangkat daerah dilaksanakan tepat waktu*	-			100 %	79.824.600,00			Memperkuat Stabilitas Polhukhankam Dan Transformasi Pelayanan Publik	Penguatan good-governance pada berbagai tingkatan Meningkatkan Kualitas Pelayanan Publik	BPBD	-	70.871.100,00	BADAN PENANGGULANGAN BENCANA DAERAH
	1.05.01.2.01.0001	Penyusunan Dokumen Perencanaan Perangkat Daerah														
			Jumlah Dokumen Perencanaan Perangkat Daerah				5 Dokumen	58.025.100,00	Kab. Sleman, Semua Kecamatan, Semua Kel/Desa	PENDAPATAN ASLI DAERAH (PAD)	Memperkuat Stabilitas Polhukhankam Dan Transformasi Pelayanan Publik	Penguatan good-governance pada berbagai tingkatan Meningkatkan Kualitas Pelayanan Publik	BPBD		46.831.400,00	BADAN PENANGGULANGAN BENCANA DAERAH
	1.05.01.2.01.0002	Koordinasi dan Penyusunan Dokumen RKA-SKPD														
			Jumlah Dokumen RKA-SKPD dan Laporan Hasil Koordinasi Penyusunan Dokumen RKA-SKPD				1 Dokumen	2.925.000,00	Kab. Sleman, Semua Kecamatan, Semua Kel/Desa	PENDAPATAN ASLI DAERAH (PAD)	Memperkuat Stabilitas Polhukhankam Dan Transformasi Pelayanan Publik	Penguatan good-governance pada berbagai tingkatan Meningkatkan Kualitas Pelayanan Publik	BPBD		3.217.900,00	BADAN PENANGGULANGAN BENCANA DAERAH
	1.05.01.2.01.0003	Koordinasi dan Penyusunan Dokumen Perubahan RKA-SKPD														
			Jumlah Dokumen Perubahan RKA-SKPD dan Laporan Hasil Koordinasi Penyusunan Dokumen Perubahan RKA-SKPD				1 Dokumen	2.475.000,00	Kab. Sleman, Semua Kecamatan, Semua Kel/Desa	PENDAPATAN ASLI DAERAH (PAD)	Memperkuat Stabilitas Polhukhankam Dan Transformasi Pelayanan Publik	Penguatan good-governance pada berbagai tingkatan Meningkatkan Kualitas Pelayanan Publik	BPBD		3.217.900,00	BADAN PENANGGULANGAN BENCANA DAERAH

NO	KODE	URUSAN / BIDANG URUSAN / PROGRAM / KEGIATAN / SUB KEGIATAN	INDIKATOR PROGRAM / KEGIATAN / SUB KEGIATAN	TARGET AKHIR PERIODE RENSTRA OPD	REALISASI CAPAIAN RENJA OPD TAHUN 2023	PRAKIRAAN CAPAIAN TARGET RENJA OPD TAHUN 2024	CAPAIAN KINERJA DAN KERANGKA PENDANAAN						KELOMPOK SASARAN	PRAKIRAAN MAJU RENCANA TAHUN 2026		PERANGKAT DAERAH PENANGGUNG JAWAB
							TARGET 2025	PAGU INDIKATIF (Rp)	LOKASI	SUMBER DANA	PRIORITAS			TARGET	PAGU INDIKATIF (Rp)	
											NASIONAL	DAERAH				
1	2	3	4	5	6	7	8	9	10	11	12	13	14	15	16	17
	1.05.01.2.01.0004	Koordinasi dan Penyusunan DPA-SKPD														
			Jumlah Dokumen DPA-SKPD dan Laporan Hasil Koordinasi Penyusunan Dokumen DPA-SKPD				1 Dokumen	2.925.375,00	Kab. Sleman, Semua Kecamatan, Semua Kel/Desa	PENDAPATAN ASLI DAERAH (PAD)	Memperkuat Stabilitas Polhukhankam Dan Transformasi Pelayanan Publik	Penguatan good-governance pada berbagai tingkatan Meningkatkan Kualitas Pelayanan Publik	BPBD		3.000.000,00	BADAN PENANGGULANGAN BENCANA DAERAH
	1.05.01.2.01.0005	Koordinasi dan Penyusunan Perubahan DPA- SKPD														
			Jumlah Dokumen Perubahan DPA-SKPD dan Laporan Hasil Koordinasi Penyusunan Dokumen Perubahan DPA-SKPD				1 Dokumen	2.925.375,00	Kab. Sleman, Semua Kecamatan, Semua Kel/Desa	PENDAPATAN ASLI DAERAH (PAD)	Memperkuat Stabilitas Polhukhankam Dan Transformasi Pelayanan Publik	Penguatan good-governance pada berbagai tingkatan Meningkatkan Kualitas Pelayanan Publik	BPBD		3.000.000,00	BADAN PENANGGULANGAN BENCANA DAERAH
	1.05.01.2.01.0007	Evaluasi Kinerja Perangkat Daerah														
			Jumlah Laporan Evaluasi Kinerja Perangkat Daerah				35 Laporan	10.548.750,00	Kab. Sleman, Semua Kecamatan, Semua Kel/Desa	PENDAPATAN ASLI DAERAH (PAD)	Memperkuat Stabilitas Polhukhankam Dan Transformasi Pelayanan Publik	Penguatan good-governance pada berbagai tingkatan Meningkatkan Kualitas Pelayanan Publik	BPBD		11.603.900,00	BADAN PENANGGULANGAN BENCANA DAERAH
	1.05.01.2.02	Administrasi Keuangan Perangkat Daerah	*Persentase dokumen laporan keuangan disampaikan tepat waktu*	-			100 %	5.381.565.886,00			Memperkuat Stabilitas Polhukhankam Dan Transformasi Pelayanan Publik	Penguatan good-governance pada berbagai tingkatan Meningkatkan Kualitas Pelayanan Publik	BPBD	-	6.242.500.000,00	BADAN PENANGGULANGAN BENCANA DAERAH
	1.05.01.2.02.0001	Penyediaan Gaji dan Tunjangan ASN														
			Jumlah Orang yang Menerima Gaji dan Tunjangan ASN				35 / 12 Orang/bulan	5.152.042.011,00	Kab. Sleman, Semua Kecamatan, Semua Kel/Desa	PENDAPATAN ASLI DAERAH (PAD), Dana Transfer Umum-Dana Alokasi Umum	Memperkuat Stabilitas Polhukhankam Dan Transformasi Pelayanan Publik	Penguatan good-governance pada berbagai tingkatan Meningkatkan Kualitas Pelayanan Publik	BPBD		6.000.000.000,00	BADAN PENANGGULANGAN BENCANA DAERAH
	1.05.01.2.02.0003	Pelaksanaan Penatausahaan dan Pengujian/Verifikasi Keuangan SKPD														

NO	KODE	URUSAN / BIDANG URUSAN / PROGRAM / KEGIATAN / SUB KEGIATAN	INDIKATOR PROGRAM / KEGIATAN / SUB KEGIATAN	TARGET AKHIR PERIODE RENSTRA OPD	REALISASI CAPAIAN RENJA OPD TAHUN 2023	PRAKIRAAN CAPAIAN TARGET RENJA OPD TAHUN 2024	CAPAIAN KINERJA DAN KERANGKA PENDANAAN						KELOMPOK SASARAN	PRAKIRAAN MAJU RENCANA TAHUN 2026		PERANGKAT DAERAH PENANGGUNG JAWAB
							TARGET 2025	PAGU INDIKATIF (Rp)	LOKASI	SUMBER DANA	PRIORITAS			TARGET	PAGU INDIKATIF (Rp)	
											NASIONAL	DAERAH				
1	2	3	4	5	6	7	8	9	10	11	12	13	14	15	16	17
			Jumlah Dokumen Penatausahaan dan Pengujian/Verifikasi Keuangan SKPD				12 Dokumen	222.960.000,00	Kab. Sleman, Semua Kecamatan, Semua Kel/Desa	PENDAPATAN ASLI DAERAH (PAD)	Memperkuat Stabilitas Polhukhankam Dan Transformasi Pelayanan Publik	Penguatan good-governance pada berbagai tingkatan Meningkatkan Kualitas Pelayanan Publik	BPBD		235.000.000,00	BADAN PENANGGULANGAN BENCANA DAERAH
	1.05.01.2.02.0007	Koordinasi dan Penyusunan Laporan Keuangan Bulanan/ Triwulanan/ Semesteran SKPD														
			Jumlah Laporan Keuangan Bulanan/ Triwulanan/ Semesteran SKPD dan Laporan Koordinasi Penyusunan Laporan Keuangan Bulanan/Triwulanan/Semesteran SKPD				4 Laporan	6.563.875,00	Kab. Sleman, Semua Kecamatan, Semua Kel/Desa	PENDAPATAN ASLI DAERAH (PAD)	Memperkuat Stabilitas Polhukhankam Dan Transformasi Pelayanan Publik	Penguatan good-governance pada berbagai tingkatan Meningkatkan Kualitas Pelayanan Publik	BPBD		7.500.000,00	BADAN PENANGGULANGAN BENCANA DAERAH
	1.05.01.2.05	Administrasi Kepegawaian Perangkat Daerah	*Persentase layanan pengelolaan kepegawaian yang dilaksanakan tepat waktu*	-			100 %	8.210.250,00			Memperkuat Stabilitas Polhukhankam Dan Transformasi Pelayanan Publik	Penguatan good-governance pada berbagai tingkatan Meningkatkan Kualitas Pelayanan Publik	BPBD	-	9.031.605,00	BADAN PENANGGULANGAN BENCANA DAERAH
	1.05.01.2.05.0003	Pendataan dan Pengolahan Administrasi Kepegawaian														
			Jumlah Dokumen Pendataan dan Pengolahan Administrasi Kepegawaian				1 Dokumen	8.210.250,00	Kab. Sleman, Semua Kecamatan, Semua Kel/Desa	PENDAPATAN ASLI DAERAH (PAD)	Memperkuat Stabilitas Polhukhankam Dan Transformasi Pelayanan Publik	Penguatan good-governance pada berbagai tingkatan Meningkatkan Kualitas Pelayanan Publik	BPBD		9.031.605,00	BADAN PENANGGULANGAN BENCANA DAERAH
	1.05.01.2.06	Administrasi Umum Perangkat Daerah	*Persentase pemenuhan kebutuhan administrasi umum*	-			100 %	491.059.205,00			Memperkuat Stabilitas Polhukhankam Dan Transformasi Pelayanan Publik	Penguatan good-governance pada berbagai tingkatan Meningkatkan Kualitas Pelayanan Publik	BPBD	-	538.354.558,00	BADAN PENANGGULANGAN BENCANA DAERAH
	1.05.01.2.06.0001	Penyediaan Komponen Instalasi Listrik/Penerangan Bangunan Kantor														

NO	KODE	URUSAN / BIDANG URUSAN / PROGRAM / KEGIATAN / SUB KEGIATAN	INDIKATOR PROGRAM / KEGIATAN / SUB KEGIATAN	TARGET AKHIR PERIODE RENSTRA OPD	REALISASI CAPAIAN RENJA OPD TAHUN 2023	PRAKIRAAN CAPAIAN TARGET RENJA OPD TAHUN 2024	CAPAIAN KINERJA DAN KERANGKA PENDANAAN						KELOMPOK SASARAN	PRAKIRAAN MAJU RENCANA TAHUN 2026		PERANGKAT DAERAH PENANGGUNG JAWAB
							TARGET 2025	PAGU INDIKATIF (Rp)	LOKASI	SUMBER DANA	PRIORITAS			TARGET	PAGU INDIKATIF (Rp)	
											NASIONAL	DAERAH				
1	2	3	4	5	6	7	8	9	10	11	12	13	14	15	16	17
			Jumlah Paket Komponen Instalasi Listrik/Penerangan Bangunan Kantor yang Disediakan				1 Paket	11.247.900,00	Kab. Sleman, Semua Kecamatan, Semua Kel/Desa	PENDAPATAN ASLI DAERAH (PAD)	Memperkuat Stabilitas Polhukhankam Dan Transformasi Pelayanan Publik	Penguatan good-governance pada berbagai tingkatan Meningkatkan Kualitas Pelayanan Publik	BPBD		12.393.700,00	BADAN PENANGGULANGAN BENCANA DAERAH
	1.05.01.2.06.0004	Penyediaan Bahan Logistik Kantor														
			Jumlah Paket Bahan Logistik Kantor yang Disediakan				1 Paket	69.929.800,00	Kab. Sleman, Semua Kecamatan, Semua Kel/Desa	PENDAPATAN ASLI DAERAH (PAD)	Memperkuat Stabilitas Polhukhankam Dan Transformasi Pelayanan Publik	Penguatan good-governance pada berbagai tingkatan Meningkatkan Kualitas Pelayanan Publik	BPBD		76.933.780,00	BADAN PENANGGULANGAN BENCANA DAERAH
	1.05.01.2.06.0005	Penyediaan Barang Cetakan dan Penggandaan														
			Jumlah Paket Barang Cetakan dan Penggandaan yang Disediakan				1 Paket	32.467.125,00	Kab. Sleman, Semua Kecamatan, Semua Kel/Desa	PENDAPATAN ASLI DAERAH (PAD)	Memperkuat Stabilitas Polhukhankam Dan Transformasi Pelayanan Publik	Penguatan good-governance pada berbagai tingkatan Meningkatkan Kualitas Pelayanan Publik	BPBD		35.713.931,00	BADAN PENANGGULANGAN BENCANA DAERAH
	1.05.01.2.06.0008	Fasilitasi Kunjungan Tamu														
			Jumlah Laporan Fasilitasi Kunjungan Tamu				1 Laporan	15.000.000,00	Kab. Sleman, Semua Kecamatan, Semua Kel/Desa	PENDAPATAN ASLI DAERAH (PAD)	Memperkuat Stabilitas Polhukhankam Dan Transformasi Pelayanan Publik	Penguatan good-governance pada berbagai tingkatan Meningkatkan Kualitas Pelayanan Publik	BPBD		16.500.000,00	BADAN PENANGGULANGAN BENCANA DAERAH
	1.05.01.2.06.0009	Penyelenggaraan Rapat Koordinasi dan Konsultasi SKPD														
			Jumlah Laporan Penyelenggaraan Rapat Koordinasi dan Konsultasi SKPD				1 Laporan	278.683.875,00	Kab. Sleman, Semua Kecamatan, Semua Kel/Desa	PENDAPATAN ASLI DAERAH (PAD)	Memperkuat Stabilitas Polhukhankam Dan Transformasi Pelayanan Publik	Penguatan good-governance pada berbagai tingkatan Meningkatkan Kualitas Pelayanan Publik	BPBD		306.552.262,00	BADAN PENANGGULANGAN BENCANA DAERAH
	1.05.01.2.06.0010	Penatausahaan Arsip Dinamis pada SKPD														

NO	KODE	URUSAN / BIDANG URUSAN / PROGRAM / KEGIATAN / SUB KEGIATAN	INDIKATOR PROGRAM / KEGIATAN / SUB KEGIATAN	TARGET AKHIR PERIODE RENSTRA OPD	REALISASI CAPAIAN RENJA OPD TAHUN 2023	PRAKIRAAN CAPAIAN TARGET RENJA OPD TAHUN 2024	CAPAIAN KINERJA DAN KERANGKA PENDANAAN						KELOMPOK SASARAN	PRAKIRAAN MAJU RENCANA TAHUN 2026		PERANGKAT DAERAH PENANGGUNG JAWAB
							TARGET 2025	PAGU INDIKATIF (Rp)	LOKASI	SUMBER DANA	PRIORITAS			TARGET	PAGU INDIKATIF (Rp)	
											NASIONAL	DAERAH				
1	2	3	4	5	6	7	8	9	10	11	12	13	14	15	16	17
			Jumlah Dokumen Penatausahaan Arsip Dinamis pada SKPD				1 Dokumen	39.235.580,00	Kab. Sleman, Semua Kecamatan, Semua Kel/Desa	PENDAPATAN ASLI DAERAH (PAD)	Memperkuat Stabilitas Polhukhankam Dan Transformasi Pelayanan Publik	Penguatan good-governance pada berbagai tingkatan Meningkatkan Kualitas Pelayanan Publik	BPBD		42.334.270,00	BADAN PENANGGULANGAN BENCANA DAERAH
	1.05.01.2.06.0011	Dukungan Pelaksanaan Sistem Pemerintahan Berbasis Elektronik pada SKPD														
			Jumlah Dokumen Dukungan Pelaksanaan Sistem Pemerintahan Berbasis Elektronik pada SKPD				1 Dokumen	44.494.925,00	Kab. Sleman, Semua Kecamatan, Semua Kel/Desa	PENDAPATAN ASLI DAERAH (PAD)	Memperkuat Stabilitas Polhukhankam Dan Transformasi Pelayanan Publik	Penguatan good-governance pada berbagai tingkatan Meningkatkan Kualitas Pelayanan Publik	BPBD		47.926.615,00	BADAN PENANGGULANGAN BENCANA DAERAH
	1.05.01.2.07	Pengadaan Barang Milik Daerah Penunjang Urusan Pemerintah Daerah	*Persentase ketersediaan sarana dan prasarana kerja*	-			50 %	70.958.400,00			Memperkuat Stabilitas Polhukhankam Dan Transformasi Pelayanan Publik	Penguatan good-governance pada berbagai tingkatan Meningkatkan Kualitas Pelayanan Publik	BPBD	-	78.054.240,00	BADAN PENANGGULANGAN BENCANA DAERAH
	1.05.01.2.07.0006	Pengadaan Peralatan dan Mesin Lainnya														
			Jumlah Unit Peralatan dan Mesin Lainnya yang Disediakan				5 Unit	70.958.400,00	Kab. Sleman, Semua Kecamatan, Semua Kel/Desa	PENDAPATAN ASLI DAERAH (PAD)	Memperkuat Stabilitas Polhukhankam Dan Transformasi Pelayanan Publik	Penguatan good-governance pada berbagai tingkatan Meningkatkan Kualitas Pelayanan Publik	BPBD		78.054.240,00	BADAN PENANGGULANGAN BENCANA DAERAH
	1.05.01.2.08	Penyediaan Jasa Penunjang Urusan Pemerintahan Daerah	*Persentase pemenuhan kebutuhan penunjang pelaksanaan tugas perangkat daerah*	-			100 %	495.739.800,00			Memperkuat Stabilitas Polhukhankam Dan Transformasi Pelayanan Publik	Penguatan good-governance pada berbagai tingkatan Meningkatkan Kualitas Pelayanan Publik	BPBD	-	545.417.620,00	BADAN PENANGGULANGAN BENCANA DAERAH
	1.05.01.2.08.0002	Penyediaan Jasa Komunikasi, Sumber Daya Air dan Listrik														
			Jumlah Laporan Penyediaan Jasa Komunikasi, Sumber Daya Air dan Listrik yang Disediakan				2 Laporan	193.200.000,00	Kab. Sleman, Semua Kecamatan, Semua Kel/Desa	PENDAPATAN ASLI DAERAH (PAD)	Memperkuat Stabilitas Polhukhankam Dan Transformasi Pelayanan Publik	Penguatan good-governance pada berbagai tingkatan Meningkatkan Kualitas Pelayanan Publik	BPBD		212.599.200,00	BADAN PENANGGULANGAN BENCANA DAERAH

NO	KODE	URUSAN / BIDANG URUSAN / PROGRAM / KEGIATAN / SUB KEGIATAN	INDIKATOR PROGRAM / KEGIATAN / SUB KEGIATAN	TARGET AKHIR PERIODE RENSTRA OPD	REALISASI CAPAIAN RENJA OPD TAHUN 2023	PRAKIRAAN CAPAIAN TARGET RENJA OPD TAHUN 2024	CAPAIAN KINERJA DAN KERANGKA PENDANAAN						KELOMPOK SASARAN	PRAKIRAAN MAJU RENCANA TAHUN 2026		PERANGKAT DAERAH PENANGGUNG JAWAB
							TARGET 2025	PAGU INDIKATIF (Rp)	LOKASI	SUMBER DANA	PRIORITAS			TARGET	PAGU INDIKATIF (Rp)	
											NASIONAL	DAERAH				
1	2	3	4	5	6	7	8	9	10	11	12	13	14	15	16	17
	1.05.01.2.08.0004	Penyediaan Jasa Pelayanan Umum Kantor														
			Jumlah Laporan Penyediaan Jasa Pelayanan Umum Kantor yang Disediakan				1 Laporan	302.539.800,00	Kab. Sleman, Semua Kecamatan, Semua Kel/Desa	PENDAPATAN ASLI DAERAH (PAD)	Memperkuat Stabilitas Polhukhankam Dan Transformasi Pelayanan Publik	Penguatan good-governance pada berbagai tingkatan Meningkatkan Kualitas Pelayanan Publik	BPBD		332.818.420,00	BADAN PENANGGULANGAN BENCANA DAERAH
	1.05.01.2.09	Pemeliharaan Barang Milik Daerah Penunjang Urusan Pemerintahan Daerah	*Persentase pemenuhan kebutuhan pemeliharaan BMD*	-			90 %	370.860.350,00			Memperkuat Stabilitas Polhukhankam Dan Transformasi Pelayanan Publik	Penguatan good-governance pada berbagai tingkatan Meningkatkan Kualitas Pelayanan Publik	BPBD	-	375.851.962,00	BADAN PENANGGULANGAN BENCANA DAERAH
	1.05.01.2.09.0002	Penyediaan Jasa Pemeliharaan, Biaya Pemeliharaan, Pajak dan Perizinan Kendaraan Dinas Operasional atau Lapangan														
			Jumlah Kendaraan Dinas Operasional atau Lapangan yang Dipelihara dan dibayarkan Pajak dan Perizinannya				57 Unit	273.055.850,00	Kab. Sleman, Semua Kecamatan, Semua Kel/Desa	PENDAPATAN ASLI DAERAH (PAD)	Memperkuat Stabilitas Polhukhankam Dan Transformasi Pelayanan Publik	Penguatan good-governance pada berbagai tingkatan Meningkatkan Kualitas Pelayanan Publik	BPBD		300.373.150,00	BADAN PENANGGULANGAN BENCANA DAERAH
	1.05.01.2.09.0005	Pemeliharaan Mebel														
			Jumlah Mebel yang Dipelihara				60 Unit	6.100.000,00	Kab. Sleman, Semua Kecamatan, Semua Kel/Desa	PENDAPATAN ASLI DAERAH (PAD)	Memperkuat Stabilitas Polhukhankam Dan Transformasi Pelayanan Publik	Penguatan good-governance pada berbagai tingkatan Meningkatkan Kualitas Pelayanan Publik	BPBD		6.875.000,00	BADAN PENANGGULANGAN BENCANA DAERAH
	1.05.01.2.09.0006	Pemeliharaan Peralatan dan Mesin Lainnya														
			Jumlah Peralatan dan Mesin Lainnya yang Dipelihara				60 Unit	31.704.500,00	Kab. Sleman, Semua Kecamatan, Semua Kel/Desa	PENDAPATAN ASLI DAERAH (PAD)	Memperkuat Stabilitas Polhukhankam Dan Transformasi Pelayanan Publik	Penguatan good-governance pada berbagai tingkatan Meningkatkan Kualitas Pelayanan Publik	BPBD		34.875.216,00	BADAN PENANGGULANGAN BENCANA DAERAH
	1.05.01.2.09.0009	Pemeliharaan/Rehabilitasi Gedung Kantor dan Bangunan Lainnya														

NO	KODE	URUSAN / BIDANG URUSAN / PROGRAM / KEGIATAN / SUB KEGIATAN	INDIKATOR PROGRAM / KEGIATAN / SUB KEGIATAN	TARGET AKHIR PERIODE RENSTRA OPD	REALISASI CAPAIAN RENJA OPD TAHUN 2023	PRAKIRAAN CAPAIAN TARGET RENJA OPD TAHUN 2024	CAPAIAN KINERJA DAN KERANGKA PENDANAAN						KELOMPOK SASARAN	PRAKIRAAN MAJU RENCANA TAHUN 2026		PERANGKAT DAERAH PENANGGUNG JAWAB
							TARGET 2025	PAGU INDIKATIF (Rp)	LOKASI	SUMBER DANA	PRIORITAS			TARGET	PAGU INDIKATIF (Rp)	
											NASIONAL	DAERAH				
1	2	3	4	5	6	7	8	9	10	11	12	13	14	15	16	17
			Jumlah Gedung Kantor dan Bangunan Lainnya yang Dipelihara/Direhabilitasi				2 Unit	60.000.000,00	Kab. Sleman, Semua Kecamatan, Semua Kel/Desa	PENDAPATAN ASLI DAERAH (PAD)	Memperkuat Stabilitas Polhukhankam Dan Transformasi Pelayanan Publik	Penguatan good-governance pada berbagai tingkatan Meningkatkan Kualitas Pelayanan Publik	BPBD		33.728.596,00	BADAN PENANGGULANGAN BENCANA DAERAH
2.	**1.05.03**	**PROGRAM PENANGGULANGAN BENCANA**	***Persentase warga yang memperoleh layanan informasi rawan bencana Persentase warga yang memperoleh layanan penyediaan, rehabilitasi dan rekonstruksi melalui penataan sistem dasar pelaksanaan pasca bencana***	**-**			**100 % 84 %**	**7.276.190.115,00**						**-**	**8.120.665.578,00**	
	1.05.03.2.01	Pelayanan Informasi Rawan Bencana Kabupaten/Kota	*Persentase jumlah penduduk di kawasan rawan bencana yang memperoleh informasi rawan bencana sesuai jenis ancaman bencana*	-			100 %	163.435.375,00			Membangun Lingkungan Hidup, Meningkatkan Ketahanan Bencana Dan Perubahan Iklim	Menciptakan lingkungan hidup yang lebih baik, aman dan tenteram Meningkatkan Kualitas Lingkungan Hidup	Masyarakat Kabupaten Sleman	-	353.000.000,00	BADAN PENANGGULANGAN BENCANA DAERAH
	1.05.03.2.01.0007	Sosialisasi, Komunikasi, Informasi dan Edukasi (KIE) Rawan Bencana Kabupaten/Kota (Per Jenis Ancaman Bencana)														
			Jumlah warga negara termasuk kelompok rentan di kawasan rawan bencana bencana Kabupaten/Kota yang memperoleh sosialisasi, komunikasi, informasi dan edukasi sesuai jenis ancaman bencana yang ada di kawasan tempat tinggalnya selama 1 (satu) tahun				120 Orang	57.034.275,00	Kab. Sleman, Semua Kecamatan, Semua Kel/Desa	PENDAPATAN ASLI DAERAH (PAD)	Membangun Lingkungan Hidup, Meningkatkan Ketahanan Bencana Dan Perubahan Iklim	Menciptakan lingkungan hidup yang lebih baik, aman dan tenteram Meningkatkan Kualitas Lingkungan Hidup	Masyarakat Kabupaten Sleman		210.000.000,00	BADAN PENANGGULANGAN BENCANA DAERAH
	1.05.03.2.01.0008	Penyusunan Kajian Risiko Bencana Kabupaten/Kota														
			Jumlah dokumen Kajian Risiko Bencana (KRB) sampai dengan dinyatakan sah/legal paling lama dalam 1 (satu) tahun				1 Dokumen	106.401.100,00	Kab. Sleman, Semua Kecamatan, Semua Kel/Desa	PENDAPATAN ASLI DAERAH (PAD)	Membangun Lingkungan Hidup, Meningkatkan Ketahanan Bencana Dan Perubahan Iklim	Menciptakan lingkungan hidup yang lebih baik, aman dan tenteram Meningkatkan Kualitas Lingkungan Hidup	Masyarakat Kabupaten Sleman		143.000.000,00	BADAN PENANGGULANGAN BENCANA DAERAH

NO	KODE	URUSAN / BIDANG URUSAN / PROGRAM / KEGIATAN / SUB KEGIATAN	INDIKATOR PROGRAM / KEGIATAN / SUB KEGIATAN	TARGET AKHIR PERIODE RENSTRA OPD	REALISASI CAPAIAN RENJA OPD TAHUN 2023	PRAKIRAAN CAPAIAN TARGET RENJA OPD TAHUN 2024	CAPAIAN KINERJA DAN KERANGKA PENDANAAN						KELOMPOK SASARAN	PRAKIRAAN MAJU RENCANA TAHUN 2026		PERANGKAT DAERAH PENANGGUNG JAWAB
							TARGET 2025	PAGU INDIKATIF (Rp)	LOKASI	SUMBER DANA	PRIORITAS			TARGET	PAGU INDIKATIF (Rp)	
											NASIONAL	DAERAH				
1	2	3	4	5	6	7	8	9	10	11	12	13	14	15	16	17
	1.05.03.2.02	Pelayanan Pencegahan dan Kesiapsiagaan Terhadap Bencana	*Persentase warga negara yang memperoleh layanan pencegahan dan kesiapsiagaan terhadap bencana*	-			100 %	3.131.924.880,00			Membangun Lingkungan Hidup, Meningkatkan Ketahanan Bencana Dan Perubahan Iklim	Menciptakan lingkungan hidup yang lebih baik, aman dan tenteram Meningkatkan Kualitas Lingkungan Hidup	Masyarakat Kabupaten Sleman	-	3.276.673.518,00	BADAN PENANGGULANGAN BENCANA DAERAH
	1.05.03.2.02.0013	Pengelolaan Risiko Bencana Kabupaten/Kota														
			Jumlah kegiatan penyelesaian akar masalah risiko bencana (per jenis ancaman bencana prioritas) Kabupaten/Kota yang tertangani				9 Kegiatan	1.051.343.480,00	Kab. Sleman, Semua Kecamatan, Semua Kel/Desa	PENDAPATAN ASLI DAERAH (PAD)	Membangun Lingkungan Hidup, Meningkatkan Ketahanan Bencana Dan Perubahan Iklim	Menciptakan lingkungan hidup yang lebih baik, aman dan tenteram Meningkatkan Kualitas Lingkungan Hidup	Masyarakat Kabupaten Sleman		510.000.000,00	BADAN PENANGGULANGAN BENCANA DAERAH
	1.05.03.2.02.0015	Penyediaan Peralatan Perlindungan dan Kesiapsiagaan Terhadap Bencana kabupaten/kota														
			Jumlah Peralatan Penyelamatan Diri bagi Individu Warga Negara, Keluarga, maupun Petugas sesuai dengan jenis ancaman bencana di kawasan tempat tinggalnya				140 Unit	86.377.750,00	Kab. Sleman, Semua Kecamatan, Semua Kel/Desa	PENDAPATAN ASLI DAERAH (PAD)	Membangun Lingkungan Hidup, Meningkatkan Ketahanan Bencana Dan Perubahan Iklim	Menciptakan lingkungan hidup yang lebih baik, aman dan tenteram Meningkatkan Kualitas Lingkungan Hidup	Masyarakat Kabupaten Sleman		210.000.000,00	BADAN PENANGGULANGAN BENCANA DAERAH
	1.05.03.2.02.0018	Gladi Kesiapsiagaan Terhadap Bencana kabupaten/kota														
			Jumlah warga negara yang mengikuti gladi kesiapsiagaan untuk menguji efektivitas SOP dan keberfungsian sarana prasarana dalam pengendalian operasi penanganan darurat bencana (per jenis ancaman) Kabupaten/Kota				1070 Orang	155.933.900,00	Kab. Sleman, Semua Kecamatan, Semua Kel/Desa	PENDAPATAN ASLI DAERAH (PAD)	Membangun Lingkungan Hidup, Meningkatkan Ketahanan Bencana Dan Perubahan Iklim	Menciptakan lingkungan hidup yang lebih baik, aman dan tenteram Meningkatkan Kualitas Lingkungan Hidup	Masyarakat Kabupaten Sleman		162.230.200,00	BADAN PENANGGULANGAN BENCANA DAERAH
	1.05.03.2.02.0019	Pelatihan Keluarga Tanggap Bencana Alam														

NO	KODE	URUSAN / BIDANG URUSAN / PROGRAM / KEGIATAN / SUB KEGIATAN	INDIKATOR PROGRAM / KEGIATAN / SUB KEGIATAN	TARGET AKHIR PERIODE RENSTRA OPD	REALISASI CAPAIAN RENJA OPD TAHUN 2023	PRAKIRAAN CAPAIAN TARGET RENJA OPD TAHUN 2024	CAPAIAN KINERJA DAN KERANGKA PENDANAAN						KELOMPOK SASARAN	PRAKIRAAN MAJU RENCANA TAHUN 2026		PERANGKAT DAERAH PENANGGUNG JAWAB
							TARGET 2025	PAGU INDIKATIF (Rp)	LOKASI	SUMBER DANA	PRIORITAS			TARGET	PAGU INDIKATIF (Rp)	
											NASIONAL	DAERAH				
1	2	3	4	5	6	7	8	9	10	11	12	13	14	15	16	17
			Jumlah Keluarga yang Mengikuti Pelatihan Keluarga Tanggap Bencana Alam				45 Keluarga	10.455.500,00	Kab. Sleman, Semua Kecamatan, Semua Kel/Desa	PENDAPATAN ASLI DAERAH (PAD)	Membangun Lingkungan Hidup, Meningkatkan Ketahanan Bencana Dan Perubahan Iklim	Menciptakan lingkungan hidup yang lebih baik, aman dan tenteram Meningkatkan Kualitas Lingkungan Hidup	Masyarakat Kabupaten Sleman		12.539.175,00	BADAN PENANGGULANGAN BENCANA DAERAH
	1.05.03.2.02.0020	Penguatan Kapasitas Kawasan untuk Pencegahan dan Kesiapsiagaan Bencana														
			Jumlah kawasan rawan bencana (per jenis ancaman bencana) dan/atau kawasan-kawasan strategis Kabupaten/Kota yang memiliki mekanisme dan prosedur tetap kesiapsiagaan menghadapi bencana				4 Kawasan	132.350.675,00	Kab. Sleman, Semua Kecamatan, Semua Kel/Desa	PENDAPATAN ASLI DAERAH (PAD)	Membangun Lingkungan Hidup, Meningkatkan Ketahanan Bencana Dan Perubahan Iklim	Menciptakan lingkungan hidup yang lebih baik, aman dan tenteram Meningkatkan Kualitas Lingkungan Hidup	Masyarakat Kabupaten Sleman		510.000.000,00	BADAN PENANGGULANGAN BENCANA DAERAH
	1.05.03.2.02.0021	Pengembangan Kapasitas Tim Reaksi Cepat (TRC) Bencana Kabupaten/Kota														
			Jumlah personil Tim Reaksi Cepat Penanggulangan Bencana (TRC PB) Kabupaten/Kota yang berasal dari lintas sektor yang memiliki kompetensi untuk penanganan awal darurat bencana				2481 Orang	915.634.375,00	Kab. Sleman, Semua Kecamatan, Semua Kel/Desa	PENDAPATAN ASLI DAERAH (PAD)	Membangun Lingkungan Hidup, Meningkatkan Ketahanan Bencana Dan Perubahan Iklim	Menciptakan lingkungan hidup yang lebih baik, aman dan tenteram Meningkatkan Kualitas Lingkungan Hidup	Masyarakat Kabupaten Sleman		934.598.610,00	BADAN PENANGGULANGAN BENCANA DAERAH
	1.05.03.2.02.0022	Penyusunan Rencana Kontijensi Kabupaten/Kota														
			Jumlah Dokumen Rencana Kontijensi Kabupaten/Kota (per jenis ancaman bencana) sampai dengan dinyatakan sah/legal paling lama dalam 1 (satu) tahun				1 Dokumen	114.722.975,00	Kab. Sleman, Semua Kecamatan, Semua Kel/Desa	PENDAPATAN ASLI DAERAH (PAD)	Membangun Lingkungan Hidup, Meningkatkan Ketahanan Bencana Dan Perubahan Iklim	Menciptakan lingkungan hidup yang lebih baik, aman dan tenteram Meningkatkan Kualitas Lingkungan Hidup	Masyarakat Kabupaten Sleman		133.906.465,00	BADAN PENANGGULANGAN BENCANA DAERAH
	1.05.03.2.02.0023	Penyusunan Rencana Penanggulangan Kedaruratan Bencana														

NO	KODE	URUSAN / BIDANG URUSAN / PROGRAM / KEGIATAN / SUB KEGIATAN	INDIKATOR PROGRAM / KEGIATAN / SUB KEGIATAN	TARGET AKHIR PERIODE RENSTRA OPD	REALISASI CAPAIAN RENJA OPD TAHUN 2023	PRAKIRAAN CAPAIAN TARGET RENJA OPD TAHUN 2024	CAPAIAN KINERJA DAN KERANGKA PENDANAAN						KELOMPOK SASARAN	PRAKIRAAN MAJU RENCANA TAHUN 2026		PERANGKAT DAERAH PENANGGUNG JAWAB
							TARGET 2025	PAGU INDIKATIF (Rp)	LOKASI	SUMBER DANA	PRIORITAS			TARGET	PAGU INDIKATIF (Rp)	
											NASIONAL	DAERAH				
1	2	3	4	5	6	7	8	9	10	11	12	13	14	15	16	17
			Jumlah dokumen Rencana Penanggulangan Kedaruratan Bencana (RPKB) Kabupaten/Kota sampai dengan dinyatakan sah/legal paling lama dalam 1 (satu) tahun				1 Dokumen	14.100.000,00	Kab. Sleman, Semua Kecamatan, Semua Kel/Desa	PENDAPATAN ASLI DAERAH (PAD)	Membangun Lingkungan Hidup, Meningkatkan Ketahanan Bencana Dan Perubahan Iklim	Menciptakan lingkungan hidup yang lebih baik, aman dan tenteram Meningkatkan Kualitas Lingkungan Hidup	Masyarakat Kabupaten Sleman		15.510.000,00	BADAN PENANGGULANGAN BENCANA DAERAH
	1.05.03.2.02.0026	Pengendalian Operasi dan Penyediaan Sarana Prasarana Kesiapsiagaan Terhadap Bencana Kabupaten/Kota														
			Jumlah laporan layanan pusat pengendalian operasi (pusdalops) dengan Maklumat Pelayanan yang sah dan legal sesuai dengan jenis ancaman bencana yang ada di kawasan tempat tinggalnya				1 laporan	490.376.100,00	Kab. Sleman, Semua Kecamatan, Semua Kel/Desa	PENDAPATAN ASLI DAERAH (PAD)	Membangun Lingkungan Hidup, Meningkatkan Ketahanan Bencana Dan Perubahan Iklim	Menciptakan lingkungan hidup yang lebih baik, aman dan tenteram Meningkatkan Kualitas Lingkungan Hidup	Masyarakat Kabupaten Sleman		610.000.000,00	BADAN PENANGGULANGAN BENCANA DAERAH
	1.05.03.2.02.0027	Penyusunan Rencana Penanggulangan Bencana Kabupaten/Kota														
			Jumlah dokumen Rencana Penanggulangan Bencana (RPB) Kabupaten/Kota sampai dengan dinyatakan sah/legal paling lama dalam 1 (satu) tahun				1 Dokumen	15.842.500,00	Kab. Sleman, Semua Kecamatan, Semua Kel/Desa	PENDAPATAN ASLI DAERAH (PAD)	Membangun Lingkungan Hidup, Meningkatkan Ketahanan Bencana Dan Perubahan Iklim	Menciptakan lingkungan hidup yang lebih baik, aman dan tenteram Meningkatkan Kualitas Lingkungan Hidup	Masyarakat Kabupaten Sleman		21.000.000,00	BADAN PENANGGULANGAN BENCANA DAERAH
	1.05.03.2.02.0028	Pelatihan Pencegahan dan Mitigasi Bencana Kabupaten/Kota														
			Jumlah warga negara termasuk kelompok rentan di kawasan rawan bencana Kabupaten/Kota yang mengikuti pelatihan pencegahan dan mitigasi bencana				15 Kawasan	144.787.625,00	Kab. Sleman, Semua Kecamatan, Semua Kel/Desa	PENDAPATAN ASLI DAERAH (PAD)	Membangun Lingkungan Hidup, Meningkatkan Ketahanan Bencana Dan Perubahan Iklim	Menciptakan lingkungan hidup yang lebih baik, aman dan tenteram Meningkatkan Kualitas Lingkungan Hidup	Masyarakat Kabupaten Sleman		156.889.068,00	BADAN PENANGGULANGAN BENCANA DAERAH
	1.05.03.2.03	Pelayanan Penyelamatan dan Evakuasi Korban Bencana	*Persentase kecepatan respon kurang dari 24 jam untuk setiap status darurat bencana*	-			100 %	2.930.753.210,00			Membangun Lingkungan Hidup, Meningkatkan Ketahanan Bencana Dan Perubahan Iklim	Menciptakan lingkungan hidup yang lebih baik, aman dan tenteram Meningkatkan Kualitas Lingkungan Hidup	Masyarakat Kabupaten Sleman	-	3.263.953.060,00	BADAN PENANGGULANGAN BENCANA DAERAH

NO	KODE	URUSAN / BIDANG URUSAN / PROGRAM / KEGIATAN / SUB KEGIATAN	INDIKATOR PROGRAM / KEGIATAN / SUB KEGIATAN	TARGET AKHIR PERIODE RENSTRA OPD	REALISASI CAPAIAN RENJA OPD TAHUN 2023	PRAKIRAAN CAPAIAN TARGET RENJA OPD TAHUN 2024	CAPAIAN KINERJA DAN KERANGKA PENDANAAN						KELOMPOK SASARAN	PRAKIRAAN MAJU RENCANA TAHUN 2026		PERANGKAT DAERAH PENANGGUNG JAWAB
							TARGET 2025	PAGU INDIKATIF (Rp)	LOKASI	SUMBER DANA	PRIORITAS			TARGET	PAGU INDIKATIF (Rp)	
											NASIONAL	DAERAH				
1	2	3	4	5	6	7	8	9	10	11	12	13	14	15	16	17
	1.05.03.2.03.0001	Respon Cepat Kejadian Luar Biasa Penyakit/Wabah Zoonosis Prioritas														
			Jumlah Laporan Koordinasi Respon Cepat Kejadian Luar Biasa Penyakit/Wabah Prioritas				1 Laporan	69.895.750,00	Kab. Sleman, Semua Kecamatan, Semua Kel/Desa	PENDAPATAN ASLI DAERAH (PAD)	Membangun Lingkungan Hidup, Meningkatkan Ketahanan Bencana Dan Perubahan Iklim	Menciptakan lingkungan hidup yang lebih baik, aman dan tenteram Meningkatkan Kualitas Lingkungan Hidup	Masyarakat Kabupaten Sleman		76.885.600,00	BADAN PENANGGULANGAN BENCANA DAERAH
	1.05.03.2.03.0002	Respon Cepat Darurat Bencana Kabupaten/Kota														
			Jumlah Dokumen SK Penetapan Status Darurat Bencana dan SKPDB yang Ditetapkan Paling Lama 1x24 Jam berdasarkan Hasil Dokumen Laporan Kaji Cepat				1 Dokumen	120.374.250,00	Kab. Sleman, Semua Kecamatan, Semua Kel/Desa	PENDAPATAN ASLI DAERAH (PAD)	Membangun Lingkungan Hidup, Meningkatkan Ketahanan Bencana Dan Perubahan Iklim	Menciptakan lingkungan hidup yang lebih baik, aman dan tenteram Meningkatkan Kualitas Lingkungan Hidup	Masyarakat Kabupaten Sleman		125.000.000,00	BADAN PENANGGULANGAN BENCANA DAERAH
	1.05.03.2.03.0003	Pencarian, Pertolongan dan Evakuasi Korban Bencana Kabupaten/Kota														
			Jumlah Korban yang Berhasil Ditemukan, Ditolong, dan Dievakuasi Per Jenis Kejadian Bencana				3032 Orang	1.504.518.400,00	Kab. Sleman, Semua Kecamatan, Semua Kel/Desa	PENDAPATAN ASLI DAERAH (PAD)	Membangun Lingkungan Hidup, Meningkatkan Ketahanan Bencana Dan Perubahan Iklim	Menciptakan lingkungan hidup yang lebih baik, aman dan tenteram Meningkatkan Kualitas Lingkungan Hidup	Masyarakat Kabupaten Sleman		1.700.000.000,00	BADAN PENANGGULANGAN BENCANA DAERAH
	1.05.03.2.03.0007	Penyusunan Rencana Operasi Kedaruratan Bencana Kabupaten/Kota														
			Jumlah dokumen rencana operasi yang sah/legal				4 Dokumen	12.437.000,00	Kab. Sleman, Semua Kecamatan, Semua Kel/Desa	PENDAPATAN ASLI DAERAH (PAD)	Membangun Lingkungan Hidup, Meningkatkan Ketahanan Bencana Dan Perubahan Iklim	Menciptakan lingkungan hidup yang lebih baik, aman dan tenteram Meningkatkan Kualitas Lingkungan Hidup	Masyarakat Kabupaten Sleman		15.000.000,00	BADAN PENANGGULANGAN BENCANA DAERAH
	1.05.03.2.03.0008	Peningkatan Kapasitas Sumber Daya Aparatur dalam penanganan keadaan darurat Kabupaten/Kota														

NO	KODE	URUSAN / BIDANG URUSAN / PROGRAM / KEGIATAN / SUB KEGIATAN	INDIKATOR PROGRAM / KEGIATAN / SUB KEGIATAN	TARGET AKHIR PERIODE RENSTRA OPD	REALISASI CAPAIAN RENJA OPD TAHUN 2023	PRAKIRAAN CAPAIAN TARGET RENJA OPD TAHUN 2024	CAPAIAN KINERJA DAN KERANGKA PENDANAAN						KELOMPOK SASARAN	PRAKIRAAN MAJU RENCANA TAHUN 2026		PERANGKAT DAERAH PENANGGUNG JAWAB
							TARGET 2025	PAGU INDIKATIF (Rp)	LOKASI	SUMBER DANA	PRIORITAS			TARGET	PAGU INDIKATIF (Rp)	
											NASIONAL	DAERAH				
1	2	3	4	5	6	7	8	9	10	11	12	13	14	15	16	17
			Jumlah Aparatur SDM BPBD Kabupaten/Kota dan lintas perangkat daerah yang memiliki kemampuan penanganan keadaan darurat dalam aspek manajerial dan teknis				450 Orang	268.719.460,00	Kab. Sleman, Semua Kecamatan, Semua Kel/Desa	PENDAPATAN ASLI DAERAH (PAD)	Membangun Lingkungan Hidup, Meningkatkan Ketahanan Bencana Dan Perubahan Iklim	Menciptakan lingkungan hidup yang lebih baik, aman dan tenteram Meningkatkan Kualitas Lingkungan Hidup	Masyarakat Kabupaten Sleman		294.778.000,00	BADAN PENANGGULANGAN BENCANA DAERAH
	1.05.03.2.03.0009	Penyediaan Logistik Penyelamatan dan Evakuasi Korban Bencana Kabupaten/Kota														
			Jumlah Korban Bencana yang Mendapatkan Distribusi Logistik Penyelamatan dan Evakuasi Korban Bencana				125 Orang	874.808.600,00	Kab. Sleman, Semua Kecamatan, Semua Kel/Desa	PENDAPATAN ASLI DAERAH (PAD)	Membangun Lingkungan Hidup, Meningkatkan Ketahanan Bencana Dan Perubahan Iklim	Menciptakan lingkungan hidup yang lebih baik, aman dan tenteram Meningkatkan Kualitas Lingkungan Hidup	Masyarakat Kabupaten Sleman		962.289.460,00	BADAN PENANGGULANGAN BENCANA DAERAH
	1.05.03.2.03.0012	Aktivasi Sistem Komando Penanganan Darurat Bencana														
			Jumlah Laporan Pelaksanaan Aktivasi Sistem Komando Penanganan Darurat Bencana Kanupaten/Kota				12 Laporan	79.999.750,00	Kab. Sleman, Semua Kecamatan, Semua Kel/Desa	PENDAPATAN ASLI DAERAH (PAD)	Membangun Lingkungan Hidup, Meningkatkan Ketahanan Bencana Dan Perubahan Iklim	Menciptakan lingkungan hidup yang lebih baik, aman dan tenteram Meningkatkan Kualitas Lingkungan Hidup	Masyarakat Kabupaten Sleman		90.000.000,00	BADAN PENANGGULANGAN BENCANA DAERAH
	1.05.03.2.04	Penataan Sistem Dasar Penanggulangan Bencana	*Penyediaan dan rehabilitasi rumah layak huni bagi korban bencana kabupaten*	-			84 %	1.050.076.650,00			Membangun Lingkungan Hidup, Meningkatkan Ketahanan Bencana Dan Perubahan Iklim	Menciptakan lingkungan hidup yang lebih baik, aman dan tenteram Meningkatkan Kualitas Lingkungan Hidup	Masyarakat Kabupaten Sleman	-	1.227.039.000,00	BADAN PENANGGULANGAN BENCANA DAERAH
	1.05.03.2.04.0001	Penyusunan Regulasi Penanggulangan Bencana Kabupaten/Kota														
			Jumlah Dokumen Regulasi Pendukung Penyelenggaraan Penanggulangan Bencana di Daerah				1 Dokumen	80.693.000,00	Kab. Sleman, Semua Kecamatan, Semua Kel/Desa	PENDAPATAN ASLI DAERAH (PAD)	Membangun Lingkungan Hidup, Meningkatkan Ketahanan Bencana Dan Perubahan Iklim	Menciptakan lingkungan hidup yang lebih baik, aman dan tenteram Meningkatkan Kualitas Lingkungan Hidup	Masyarakat Kabupaten Sleman		92.820.000,00	BADAN PENANGGULANGAN BENCANA DAERAH

NO	KODE	URUSAN / BIDANG URUSAN / PROGRAM / KEGIATAN / SUB KEGIATAN	INDIKATOR PROGRAM / KEGIATAN / SUB KEGIATAN	TARGET AKHIR PERIODE RENSTRA OPD	REALISASI CAPAIAN RENJA OPD TAHUN 2023	PRAKIRAAN CAPAIAN TARGET RENJA OPD TAHUN 2024	CAPAIAN KINERJA DAN KERANGKA PENDANAAN						KELOMPOK SASARAN	PRAKIRAAN MAJU RENCANA TAHUN 2026		PERANGKAT DAERAH PENANGGUNG JAWAB
							TARGET 2025	PAGU INDIKATIF (Rp)	LOKASI	SUMBER DANA	PRIORITAS			TARGET	PAGU INDIKATIF (Rp)	
											NASIONAL	DAERAH				
1	2	3	4	5	6	7	8	9	10	11	12	13	14	15	16	17
	1.05.03.2.04.0003	Kerja Sama antar Lembaga dan Kemitraan dalam Penanggulangan Bencana Kabupaten/Kota														
			Jumlah Dokumen Kerja Sama antar Lembaga dan Kemitraan dalam Penanggulangan Bencana				1 Dokumen	15.735.375,00	Kab. Sleman, Semua Kecamatan, Semua Kel/Desa	PENDAPATAN ASLI DAERAH (PAD)	Membangun Lingkungan Hidup, Meningkatkan Ketahanan Bencana Dan Perubahan Iklim	Menciptakan lingkungan hidup yang lebih baik, aman dan tenteram Meningkatkan Kualitas Lingkungan Hidup	Masyarakat Kabupaten Sleman		19.600.000,00	BADAN PENANGGULANGAN BENCANA DAERAH
	1.05.03.2.04.0004	Pengelolaan dan Pemanfaatan Sistem Informasi Kebencanaan														
			Jumlah Data dan Informasi Kebencanaan yang tersedia				1 Dokumen	201.573.375,00	Kab. Sleman, Semua Kecamatan, Semua Kel/Desa	PENDAPATAN ASLI DAERAH (PAD)	Membangun Lingkungan Hidup, Meningkatkan Ketahanan Bencana Dan Perubahan Iklim	Menciptakan lingkungan hidup yang lebih baik, aman dan tenteram Meningkatkan Kualitas Lingkungan Hidup	Masyarakat Kabupaten Sleman		189.450.000,00	BADAN PENANGGULANGAN BENCANA DAERAH
	1.05.03.2.04.0005	Pembinaan dan Pengawasan Penyelenggaraan Penanggulangan Bencana														
			Jumlah Laporan Hasil Binwas Penyelenggaraan Penanggulangan Bencana				1 Laporan	13.594.875,00	Kab. Sleman, Semua Kecamatan, Semua Kel/Desa	PENDAPATAN ASLI DAERAH (PAD)	Membangun Lingkungan Hidup, Meningkatkan Ketahanan Bencana Dan Perubahan Iklim	Menciptakan lingkungan hidup yang lebih baik, aman dan tenteram Meningkatkan Kualitas Lingkungan Hidup	Masyarakat Kabupaten Sleman		16.900.000,00	BADAN PENANGGULANGAN BENCANA DAERAH
	1.05.03.2.04.0012	Fasilitasi pengumpulan data penduduk di daerah rawan bencana lintas Kab/Kota														
			Jumlah data penduduk terpilah di daerah rawan bencana				1 Laporan	143.711.875,00	Kab. Sleman, Semua Kecamatan, Semua Kel/Desa	PENDAPATAN ASLI DAERAH (PAD)	Membangun Lingkungan Hidup, Meningkatkan Ketahanan Bencana Dan Perubahan Iklim	Menciptakan lingkungan hidup yang lebih baik, aman dan tenteram Meningkatkan Kualitas Lingkungan Hidup	Masyarakat Kabupaten Sleman		165.269.000,00	BADAN PENANGGULANGAN BENCANA DAERAH
	1.05.03.2.04.0015	Penyusunan Kajian Kebutuhan Pascabencana (JITUPASNA) dan Rencana Rehabilitasi dan Rekontruksi Pascabencana (R3P) Kab/Kota														

NO	KODE	URUSAN / BIDANG URUSAN / PROGRAM / KEGIATAN / SUB KEGIATAN	INDIKATOR PROGRAM / KEGIATAN / SUB KEGIATAN	TARGET AKHIR PERIODE RENSTRA OPD	REALISASI CAPAIAN RENJA OPD TAHUN 2023	PRAKIRAAN CAPAIAN TARGET RENJA OPD TAHUN 2024	CAPAIAN KINERJA DAN KERANGKA PENDANAAN						KELOMPOK SASARAN	PRAKIRAAN MAJU RENCANA TAHUN 2026		PERANGKAT DAERAH PENANGGUNG JAWAB
							TARGET 2025	PAGU INDIKATIF (Rp)	LOKASI	SUMBER DANA	PRIORITAS			TARGET	PAGU INDIKATIF (Rp)	
											NASIONAL	DAERAH				
1	2	3	4	5	6	7	8	9	10	11	12	13	14	15	16	17
			Jumlah penyelesaian dokumen Pengkajian Kebutuhan Pascabencana dan Rencana Rehabilitasi dan Rekonstruksi Pascabencana (R3P) Kab/Kota sampai dengan dinyatakan sah dan legal paling lama dalam 1 (satu) tahun				1 Dokumen	594.768.150,00	Kab. Sleman, Semua Kecamatan, Semua Kel/Desa	PENDAPATAN ASLI DAERAH (PAD)	Membangun Lingkungan Hidup, Meningkatkan Ketahanan Bencana Dan Perubahan Iklim	Menciptakan lingkungan hidup yang lebih baik, aman dan tenteram Meningkatkan Kualitas Lingkungan Hidup	Masyarakat Kabupaten Sleman		743.000.000,00	BADAN PENANGGULANGAN BENCANA DAERAH
	J U M L A H							**14.174.408.606,00**							**15.980.746.663,00**	

undefined RENCANA KERJA ORGANISASI PERANGKAT DAERAH (RENJA OPD)
BADAN PERENCANAAN PEMBANGUNAN DAERAH Kab. Sleman
TAHUN 2025

NO	KODE	URUSAN / BIDANG URUSAN / PROGRAM / KEGIATAN / SUB KEGIATAN	INDIKATOR PROGRAM / KEGIATAN / SUB KEGIATAN	TARGET AKHIR PERIODE RENSTRA OPD	REALISASI CAPAIAN RENJA OPD TAHUN 2023	PRAKIRAAN CAPAIAN TARGET RENJA OPD TAHUN 2024	CAPAIAN KINERJA DAN KERANGKA PENDANAAN						KELOMPOK SASARAN	PRAKIRAAN MAJU RENCANA TAHUN 2026		PERANGKAT DAERAH PENANGGUNG JAWAB
							TARGET 2025	PAGU INDIKATIF (Rp)	LOKASI	SUMBER DANA	PRIORITAS			TARGET	PAGU INDIKATIF (Rp)	
											NASIONAL	DAERAH				
1	2	3	4	5	6	7	8	9	10	11	12	13	14	15	16	17
		BADAN PERENCANAAN PEMBANGUNAN DAERAH						**17.953.057.154,00**							**17.264.850.000,00**	
	2	**URUSAN PEMERINTAHAN WAJIB YANG TIDAK BERKAITAN DENGAN PELAYANAN DASAR**						**299.072.000,00**							**320.000.000,00**	
	2.22	**URUSAN PEMERINTAHAN BIDANG KEBUDAYAAN**						**299.072.000,00**							**320.000.000,00**	
1.	**2.22.08**	**PROGRAM PENYELENGGARAAN KEISTIMEWAAN YOGYAKARTA URUSAN KEBUDAYAAN**	***Persentase Cagar Budaya dan Warisan Budaya yang Dilestarikan***	**-**			**25 %**	**299.072.000,00**						**-**	**320.000.000,00**	
	2.22.08.5.02	Pelestarian Cagar Budaya dan Warisan Budaya	*Persentase Pelaksanaan Kegiatan Pengembangan Cagar Budaya dan Warisan Budaya Sesuai Rencana*	-			100 %	299.072.000,00			Revolusi Mental dan Pembangunan Kebudayaan	Menciptakan lingkungan hidup yang lebih baik, aman dan tenteram Meningkatkan penerapan nilai-nilai budaya di masyarakat	OPD dan masyarakat	-	320.000.000,00	BADAN PERENCANAAN PEMBANGUNAN DAERAH
	2.22.08.5.02.0003	Nominasi Warisan Budaya Nasional dan Dunia														
			Jumlah Objek Warisan Budaya Nasional dan Dunia yang Masuk Nominasi				1 Objek	299.072.000,00	Kab. Sleman, Semua Kecamatan, Semua Kel/Desa	Dana Keistimewaan DIY	Revolusi Mental dan Pembangunan Kebudayaan	Menciptakan lingkungan hidup yang lebih baik, aman dan tenteram Meningkatkan penerapan nilai-nilai budaya di masyarakat	OPD dan masyarakat		320.000.000,00	BADAN PERENCANAAN PEMBANGUNAN DAERAH
	4	**UNSUR PENDUKUNG URUSAN PEMERINTAHAN**						**550.196.000,00**							**581.000.000,00**	
	4.01	**SEKRETARIAT DAERAH**						**550.196.000,00**							**581.000.000,00**	
1.	**4.01.04**	**PROGRAM PENYELENGGARAAN KEISTIMEWAAN YOGYAKARTA URUSAN KELEMBAGAAN DAN KETATALAKSANAAN**	***Persentase kelembagaan perangkat daerah yang proposional***	**-**			**90 %**	**550.196.000,00**						**-**	**581.000.000,00**	

NO	KODE	URUSAN / BIDANG URUSAN / PROGRAM / KEGIATAN / SUB KEGIATAN	INDIKATOR PROGRAM / KEGIATAN / SUB KEGIATAN	TARGET AKHIR PERIODE RENSTRA OPD	REALISASI CAPAIAN RENJA OPD TAHUN 2023	PRAKIRAAN CAPAIAN TARGET RENJA OPD TAHUN 2024	CAPAIAN KINERJA DAN KERANGKA PENDANAAN						KELOMPOK SASARAN	PRAKIRAAN MAJU RENCANA TAHUN 2026		PERANGKAT DAERAH PENANGGUNG JAWAB
							TARGET 2025	PAGU INDIKATIF (Rp)	LOKASI	SUMBER DANA	PRIORITAS			TARGET	PAGU INDIKATIF (Rp)	
											NASIONAL	DAERAH				
1	2	3	4	5	6	7	8	9	10	11	12	13	14	15	16	17
	4.01.04.5.03	Perencanaan dan Pengendalian Keistimewaan Urusan Kelembagaan	*Persentase ketersediaan dokumen perencanaan program dan kegiatan Keistimewaan tepat waktu*	-			100 %	550.196.000,00			Memperkuat Stabilitas Polhukhankam Dan Transformasi Pelayanan Publik	Penguatan good-governance pada berbagai tingkatan Meningkatkan Kualitas Pelayanan Publik	OPD	-	581.000.000,00	BADAN PERENCANAAN PEMBANGUNAN DAERAH
	4.01.04.5.03.0001	Penyusunan Rencana Program dan Kegiatan Keistimewaan Urusan Kelembagaan														
			Jumlah Dokumen Rencana Program dan Kegiatan Keistimewaan Urusan Kelembagaan yang Disusun				6 Dokumen	493.575.000,00	Kab. Sleman, Semua Kecamatan, Semua Kel/Desa	Dana Keistimewaan DIY	Memperkuat Stabilitas Polhukhankam Dan Transformasi Pelayanan Publik	Penguatan good-governance pada berbagai tingkatan Meningkatkan Kualitas Pelayanan Publik	OPD		520.000.000,00	BADAN PERENCANAAN PEMBANGUNAN DAERAH
	4.01.04.5.03.0002	Monitoring dan Evaluasi Pelaksanaan Dana Keistimewaan Urusan Kelembagaan														
			Jumlah Laporan Hasil Monitoring dan Evaluasi Pelaksanaan Dana Keistimewaan Urusan Kelembagaan				7 Laporan	56.621.000,00	Kab. Sleman, Semua Kecamatan, Semua Kel/Desa	Dana Keistimewaan DIY	Memperkuat Stabilitas Polhukhankam Dan Transformasi Pelayanan Publik	Penguatan good-governance pada berbagai tingkatan Meningkatkan Kualitas Pelayanan Publik	OPD		61.000.000,00	BADAN PERENCANAAN PEMBANGUNAN DAERAH
	5	**UNSUR PENUNJANG URUSAN PEMERINTAHAN**						**17.103.789.154,00**							**16.363.850.000,00**	
	5.01	**PERENCANAAN**						**16.494.520.529,00**							**15.785.850.000,00**	
1.	**5.01.01**	**PROGRAM PENUNJANG URUSAN PEMERINTAHAN DAERAH KABUPATEN/KOTA**	***Presentase pemenuhan layanan sarana dan prasarana kerja***	**-**			**100 %**	**11.820.068.594,00**						**-**	**11.208.850.000,00**	
	5.01.01.2.01	Perencanaan, Penganggaran, dan Evaluasi Kinerja Perangkat Daerah	*Persentase dokumen perencanaan, penganggaran dan evaluasi kinerja perangkat daerah tersedia tepat waktu*	-			100 %	24.130.750,00			Memperkuat Stabilitas Polhukhankam Dan Transformasi Pelayanan Publik	Penguatan good-governance pada berbagai tingkatan Meningkatkan Kualitas Pelayanan Publik	Bappeda	-	24.950.000,00	BADAN PERENCANAAN PEMBANGUNAN DAERAH
	5.01.01.2.01.0001	Penyusunan Dokumen Perencanaan Perangkat Daerah														
			Jumlah Dokumen Perencanaan Perangkat Daerah				5 Dokumen	13.314.000,00	Kab. Sleman, Semua Kecamatan, Semua Kel/Desa	PENDAPATAN ASLI DAERAH (PAD)	Memperkuat Stabilitas Polhukhankam Dan Transformasi Pelayanan Publik	Penguatan good-governance pada berbagai tingkatan Meningkatkan Kualitas Pelayanan Publik	Bappeda		13.000.000,00	BADAN PERENCANAAN PEMBANGUNAN DAERAH

NO	KODE	URUSAN / BIDANG URUSAN / PROGRAM / KEGIATAN / SUB KEGIATAN	INDIKATOR PROGRAM / KEGIATAN / SUB KEGIATAN	TARGET AKHIR PERIODE RENSTRA OPD	REALISASI CAPAIAN RENJA OPD TAHUN 2023	PRAKIRAAN CAPAIAN TARGET RENJA OPD TAHUN 2024	CAPAIAN KINERJA DAN KERANGKA PENDANAAN						KELOMPOK SASARAN	PRAKIRAAN MAJU RENCANA TAHUN 2026		PERANGKAT DAERAH PENANGGUNG JAWAB
							TARGET 2025	PAGU INDIKATIF (Rp)	LOKASI	SUMBER DANA	PRIORITAS			TARGET	PAGU INDIKATIF (Rp)	
											NASIONAL	DAERAH				
1	2	3	4	5	6	7	8	9	10	11	12	13	14	15	16	17
	5.01.01.2.01.0002	Koordinasi dan Penyusunan Dokumen RKA-SKPD														
			Jumlah Dokumen RKA-SKPD dan Laporan Hasil Koordinasi Penyusunan Dokumen RKA-SKPD				2 Dokumen	1.180.000,00	Kab. Sleman, Semua Kecamatan, Semua Kel/Desa	PENDAPATAN ASLI DAERAH (PAD)	Memperkuat Stabilitas Polhukhankam Dan Transformasi Pelayanan Publik	Penguatan good-governance pada berbagai tingkatan Meningkatkan Kualitas Pelayanan Publik	Bappeda		1.350.000,00	BADAN PERENCANAAN PEMBANGUNAN DAERAH
	5.01.01.2.01.0003	Koordinasi dan Penyusunan Dokumen Perubahan RKA-SKPD														
			Jumlah Dokumen Perubahan RKA-SKPD dan Laporan Hasil Koordinasi Penyusunan Dokumen Perubahan RKA-SKPD				2 Dokumen	1.232.750,00	Kab. Sleman, Semua Kecamatan, Semua Kel/Desa	PENDAPATAN ASLI DAERAH (PAD)	Memperkuat Stabilitas Polhukhankam Dan Transformasi Pelayanan Publik	Penguatan good-governance pada berbagai tingkatan Meningkatkan Kualitas Pelayanan Publik	Bappeda		1.350.000,00	BADAN PERENCANAAN PEMBANGUNAN DAERAH
	5.01.01.2.01.0004	Koordinasi dan Penyusunan DPA-SKPD														
			Jumlah Dokumen DPA-SKPD dan Laporan Hasil Koordinasi Penyusunan Dokumen DPA-SKPD				2 Dokumen	1.160.250,00	Kab. Sleman, Semua Kecamatan, Semua Kel/Desa	PENDAPATAN ASLI DAERAH (PAD)	Memperkuat Stabilitas Polhukhankam Dan Transformasi Pelayanan Publik	Penguatan good-governance pada berbagai tingkatan Meningkatkan Kualitas Pelayanan Publik	Bappeda		1.300.000,00	BADAN PERENCANAAN PEMBANGUNAN DAERAH
	5.01.01.2.01.0005	Koordinasi dan Penyusunan Perubahan DPA- SKPD														
			Jumlah Dokumen Perubahan DPA-SKPD dan Laporan Hasil Koordinasi Penyusunan Dokumen Perubahan DPA-SKPD				2 Dokumen	1.453.750,00	Kab. Sleman, Semua Kecamatan, Semua Kel/Desa	PENDAPATAN ASLI DAERAH (PAD)	Memperkuat Stabilitas Polhukhankam Dan Transformasi Pelayanan Publik	Penguatan good-governance pada berbagai tingkatan Meningkatkan Kualitas Pelayanan Publik	Bappeda		1.600.000,00	BADAN PERENCANAAN PEMBANGUNAN DAERAH
	5.01.01.2.01.0007	Evaluasi Kinerja Perangkat Daerah														
			Jumlah Laporan Evaluasi Kinerja Perangkat Daerah				23 Laporan	5.790.000,00	Kab. Sleman, Semua Kecamatan, Semua Kel/Desa	PENDAPATAN ASLI DAERAH (PAD)	Memperkuat Stabilitas Polhukhankam Dan Transformasi Pelayanan Publik	Penguatan good-governance pada berbagai tingkatan Meningkatkan Kualitas Pelayanan Publik	Bappeda		6.350.000,00	BADAN PERENCANAAN PEMBANGUNAN DAERAH

NO	KODE	URUSAN / BIDANG URUSAN / PROGRAM / KEGIATAN / SUB KEGIATAN	INDIKATOR PROGRAM / KEGIATAN / SUB KEGIATAN	TARGET AKHIR PERIODE RENSTRA OPD	REALISASI CAPAIAN RENJA OPD TAHUN 2023	PRAKIRAAN CAPAIAN TARGET RENJA OPD TAHUN 2024	CAPAIAN KINERJA DAN KERANGKA PENDANAAN						KELOMPOK SASARAN	PRAKIRAAN MAJU RENCANA TAHUN 2026		PERANGKAT DAERAH PENANGGUNG JAWAB
							TARGET 2025	PAGU INDIKATIF (Rp)	LOKASI	SUMBER DANA	PRIORITAS			TARGET	PAGU INDIKATIF (Rp)	
											NASIONAL	DAERAH				
1	2	3	4	5	6	7	8	9	10	11	12	13	14	15	16	17
	5.01.01.2.02	Administrasi Keuangan Perangkat Daerah	*Persentase dokumen laporan keuangan disampaikan tepat waktu*	-			100 %	8.608.931.569,00			Memperkuat Stabilitas Polhukhankam Dan Transformasi Pelayanan Publik	Penguatan good-governance pada berbagai tingkatan Meningkatkan Kualitas Pelayanan Publik	Bappeda	-	8.664.400.000,00	BADAN PERENCANAAN PEMBANGUNAN DAERAH
	5.01.01.2.02.0001	Penyediaan Gaji dan Tunjangan ASN														
			Jumlah Orang yang Menerima Gaji dan Tunjangan ASN				55 Orang/bulan	8.359.638.319,00	Kab. Sleman, Semua Kecamatan, Semua Kel/Desa	PENDAPATAN ASLI DAERAH (PAD), Dana Transfer Umum-Dana Alokasi Umum	Memperkuat Stabilitas Polhukhankam Dan Transformasi Pelayanan Publik	Penguatan good-governance pada berbagai tingkatan Meningkatkan Kualitas Pelayanan Publik	Bappeda		8.400.000.000,00	BADAN PERENCANAAN PEMBANGUNAN DAERAH
	5.01.01.2.02.0003	Pelaksanaan Penatausahaan dan Pengujian/Verifikasi Keuangan SKPD														
			Jumlah Dokumen Penatausahaan dan Pengujian/Verifikasi Keuangan SKPD				1 Dokumen	236.195.500,00	Kab. Sleman, Semua Kecamatan, Semua Kel/Desa	PENDAPATAN ASLI DAERAH (PAD)	Memperkuat Stabilitas Polhukhankam Dan Transformasi Pelayanan Publik	Penguatan good-governance pada berbagai tingkatan Meningkatkan Kualitas Pelayanan Publik	Bappeda		250.000.000,00	BADAN PERENCANAAN PEMBANGUNAN DAERAH
	5.01.01.2.02.0007	Koordinasi dan Penyusunan Laporan Keuangan Bulanan/ Triwulanan/ Semesteran SKPD														
			Jumlah Laporan Keuangan Bulanan/ Triwulanan/ Semesteran SKPD dan Laporan Koordinasi Penyusunan Laporan Keuangan Bulanan/Triwulanan/Semesteran SKPD				3 Laporan	13.097.750,00	Kab. Sleman, Semua Kecamatan, Semua Kel/Desa	PENDAPATAN ASLI DAERAH (PAD)	Memperkuat Stabilitas Polhukhankam Dan Transformasi Pelayanan Publik	Penguatan good-governance pada berbagai tingkatan Meningkatkan Kualitas Pelayanan Publik	Bappeda		14.400.000,00	BADAN PERENCANAAN PEMBANGUNAN DAERAH
	5.01.01.2.05	Administrasi Kepegawaian Perangkat Daerah	*Persentase layanan pengelolaan kepegawaian yang dilaksanakan tepat waktu*	-			100 %	464.979.000,00			Memperkuat Stabilitas Polhukhankam Dan Transformasi Pelayanan Publik	Penguatan good-governance pada berbagai tingkatan Meningkatkan Kualitas Pelayanan Publik	Bappeda	-	584.000.000,00	BADAN PERENCANAAN PEMBANGUNAN DAERAH
	5.01.01.2.05.0003	Pendataan dan Pengolahan Administrasi Kepegawaian														

NO	KODE	URUSAN / BIDANG URUSAN / PROGRAM / KEGIATAN / SUB KEGIATAN	INDIKATOR PROGRAM / KEGIATAN / SUB KEGIATAN	TARGET AKHIR PERIODE RENSTRA OPD	REALISASI CAPAIAN RENJA OPD TAHUN 2023	PRAKIRAAN CAPAIAN TARGET RENJA OPD TAHUN 2024	CAPAIAN KINERJA DAN KERANGKA PENDANAAN						KELOMPOK SASARAN	PRAKIRAAN MAJU RENCANA TAHUN 2026		PERANGKAT DAERAH PENANGGUNG JAWAB
							TARGET 2025	PAGU INDIKATIF (Rp)	LOKASI	SUMBER DANA	PRIORITAS			TARGET	PAGU INDIKATIF (Rp)	
											NASIONAL	DAERAH				
1	2	3	4	5	6	7	8	9	10	11	12	13	14	15	16	17
			Jumlah Dokumen Pendataan dan Pengolahan Administrasi Kepegawaian				4 Dokumen	440.979.000,00	Kab. Sleman, Semua Kecamatan, Semua Kel/Desa	PENDAPATAN ASLI DAERAH (PAD)	Memperkuat Stabilitas Polhukhankam Dan Transformasi Pelayanan Publik	Penguatan good-governance pada berbagai tingkatan Meningkatkan Kualitas Pelayanan Publik	Bappeda		554.000.000,00	BADAN PERENCANAAN PEMBANGUNAN DAERAH
	5.01.01.2.05.0011	Bimbingan Teknis Implementasi Peraturan Perundang-Undangan														
			Jumlah Orang yang Mengikuti Bimbingan Teknis Implementasi Peraturan Perundang-Undangan				4 Orang	24.000.000,00	Kab. Sleman, Semua Kecamatan, Semua Kel/Desa	PENDAPATAN ASLI DAERAH (PAD)	Memperkuat Stabilitas Polhukhankam Dan Transformasi Pelayanan Publik	Penguatan good-governance pada berbagai tingkatan Meningkatkan Kualitas Pelayanan Publik	Bappeda		30.000.000,00	BADAN PERENCANAAN PEMBANGUNAN DAERAH
	5.01.01.2.06	Administrasi Umum Perangkat Daerah	*Persentase pemenuhan kebutuhan administrasi umum*	-			100 %	1.029.182.725,00			Memperkuat Stabilitas Polhukhankam Dan Transformasi Pelayanan Publik	Penguatan good-governance pada berbagai tingkatan Meningkatkan Kualitas Pelayanan Publik	Bappeda	-	683.500.000,00	BADAN PERENCANAAN PEMBANGUNAN DAERAH
	5.01.01.2.06.0001	Penyediaan Komponen Instalasi Listrik/Penerangan Bangunan Kantor														
			Jumlah Paket Komponen Instalasi Listrik/Penerangan Bangunan Kantor yang Disediakan				1 Paket	14.884.000,00	Kab. Sleman, Semua Kecamatan, Semua Kel/Desa	PENDAPATAN ASLI DAERAH (PAD)	Memperkuat Stabilitas Polhukhankam Dan Transformasi Pelayanan Publik	Penguatan good-governance pada berbagai tingkatan Meningkatkan Kualitas Pelayanan Publik	Bappeda		18.000.000,00	BADAN PERENCANAAN PEMBANGUNAN DAERAH
	5.01.01.2.06.0002	Penyediaan Peralatan dan Perlengkapan Kantor														
			Jumlah Paket Peralatan dan Perlengkapan Kantor yang Disediakan				4 Paket	162.182.500,00	Kab. Sleman, Semua Kecamatan, Semua Kel/Desa	PENDAPATAN ASLI DAERAH (PAD)	Memperkuat Stabilitas Polhukhankam Dan Transformasi Pelayanan Publik	Penguatan good-governance pada berbagai tingkatan Meningkatkan Kualitas Pelayanan Publik	Bappeda		80.000.000,00	BADAN PERENCANAAN PEMBANGUNAN DAERAH
	5.01.01.2.06.0004	Penyediaan Bahan Logistik Kantor														

NO	KODE	URUSAN / BIDANG URUSAN / PROGRAM / KEGIATAN / SUB KEGIATAN	INDIKATOR PROGRAM / KEGIATAN / SUB KEGIATAN	TARGET AKHIR PERIODE RENSTRA OPD	REALISASI CAPAIAN RENJA OPD TAHUN 2023	PRAKIRAAN CAPAIAN TARGET RENJA OPD TAHUN 2024	CAPAIAN KINERJA DAN KERANGKA PENDANAAN						KELOMPOK SASARAN	PRAKIRAAN MAJU RENCANA TAHUN 2026		PERANGKAT DAERAH PENANGGUNG JAWAB
							TARGET 2025	PAGU INDIKATIF (Rp)	LOKASI	SUMBER DANA	PRIORITAS			TARGET	PAGU INDIKATIF (Rp)	
											NASIONAL	DAERAH				
1	2	3	4	5	6	7	8	9	10	11	12	13	14	15	16	17
			Jumlah Paket Bahan Logistik Kantor yang Disediakan				3 Paket	174.864.700,00	Kab. Sleman, Semua Kecamatan, Semua Kel/Desa	PENDAPATAN ASLI DAERAH (PAD)	Memperkuat Stabilitas Polhukhankam Dan Transformasi Pelayanan Publik	Penguatan good-governance pada berbagai tingkatan Meningkatkan Kualitas Pelayanan Publik	Bappeda		170.000.000,00	BADAN PERENCANAAN PEMBANGUNAN DAERAH
	5.01.01.2.06.0005	Penyediaan Barang Cetakan dan Penggandaan														
			Jumlah Paket Barang Cetakan dan Penggandaan yang Disediakan				1 Paket	19.806.125,00	Kab. Sleman, Semua Kecamatan, Semua Kel/Desa	PENDAPATAN ASLI DAERAH (PAD)	Memperkuat Stabilitas Polhukhankam Dan Transformasi Pelayanan Publik	Penguatan good-governance pada berbagai tingkatan Meningkatkan Kualitas Pelayanan Publik	Bappeda		22.000.000,00	BADAN PERENCANAAN PEMBANGUNAN DAERAH
	5.01.01.2.06.0008	Fasilitasi Kunjungan Tamu														
			Jumlah Laporan Fasilitasi Kunjungan Tamu				1 Laporan	13.950.000,00	Kab. Sleman, Semua Kecamatan, Semua Kel/Desa	PENDAPATAN ASLI DAERAH (PAD)	Memperkuat Stabilitas Polhukhankam Dan Transformasi Pelayanan Publik	Penguatan good-governance pada berbagai tingkatan Meningkatkan Kualitas Pelayanan Publik	Bappeda		11.000.000,00	BADAN PERENCANAAN PEMBANGUNAN DAERAH
	5.01.01.2.06.0009	Penyelenggaraan Rapat Koordinasi dan Konsultasi SKPD														
			Jumlah Laporan Penyelenggaraan Rapat Koordinasi dan Konsultasi SKPD				1 Laporan	622.145.000,00	Kab. Sleman, Semua Kecamatan, Semua Kel/Desa	PENDAPATAN ASLI DAERAH (PAD)	Memperkuat Stabilitas Polhukhankam Dan Transformasi Pelayanan Publik	Penguatan good-governance pada berbagai tingkatan Meningkatkan Kualitas Pelayanan Publik	Bappeda		360.000.000,00	BADAN PERENCANAAN PEMBANGUNAN DAERAH
	5.01.01.2.06.0010	Penatausahaan Arsip Dinamis pada SKPD														
			Jumlah Dokumen Penatausahaan Arsip Dinamis pada SKPD				35 Dokumen	19.038.900,00	Kab. Sleman, Semua Kecamatan, Semua Kel/Desa	PENDAPATAN ASLI DAERAH (PAD)	Memperkuat Stabilitas Polhukhankam Dan Transformasi Pelayanan Publik	Penguatan good-governance pada berbagai tingkatan Meningkatkan Kualitas Pelayanan Publik	Bappeda		20.000.000,00	BADAN PERENCANAAN PEMBANGUNAN DAERAH
	5.01.01.2.06.0011	Dukungan Pelaksanaan Sistem Pemerintahan Berbasis Elektronik pada SKPD														

NO	KODE	URUSAN / BIDANG URUSAN / PROGRAM / KEGIATAN / SUB KEGIATAN	INDIKATOR PROGRAM / KEGIATAN / SUB KEGIATAN	TARGET AKHIR PERIODE RENSTRA OPD	REALISASI CAPAIAN RENJA OPD TAHUN 2023	PRAKIRAAN CAPAIAN TARGET RENJA OPD TAHUN 2024	CAPAIAN KINERJA DAN KERANGKA PENDANAAN						KELOMPOK SASARAN	PRAKIRAAN MAJU RENCANA TAHUN 2026		PERANGKAT DAERAH PENANGGUNG JAWAB
							TARGET 2025	PAGU INDIKATIF (Rp)	LOKASI	SUMBER DANA	PRIORITAS			TARGET	PAGU INDIKATIF (Rp)	
											NASIONAL	DAERAH				
1	2	3	4	5	6	7	8	9	10	11	12	13	14	15	16	17
			Jumlah Dokumen Dukungan Pelaksanaan Sistem Pemerintahan Berbasis Elektronik pada SKPD				1 Dokumen	2.311.500,00	Kab. Sleman, Semua Kecamatan, Semua Kel/Desa	PENDAPATAN ASLI DAERAH (PAD)	Memperkuat Stabilitas Polhukhankam Dan Transformasi Pelayanan Publik	Penguatan good-governance pada berbagai tingkatan Meningkatkan Kualitas Pelayanan Publik	Bappeda		2.500.000,00	BADAN PERENCANAAN PEMBANGUNAN DAERAH
	5.01.01.2.07	Pengadaan Barang Milik Daerah Penunjang Urusan Pemerintah Daerah	*Persentase ketersediaan sarana dan prasarana kerja*	-			95 %	48.085.000,00			Memperkuat Stabilitas Polhukhankam Dan Transformasi Pelayanan Publik	Penguatan good-governance pada berbagai tingkatan Meningkatkan Kualitas Pelayanan Publik	Bappeda	-	22.000.000,00	BADAN PERENCANAAN PEMBANGUNAN DAERAH
	5.01.01.2.07.0005	Pengadaan Mebel														
			Jumlah Paket Mebel yang Disediakan				50 Unit	48.085.000,00	Kab. Sleman, Semua Kecamatan, Semua Kel/Desa	PENDAPATAN ASLI DAERAH (PAD)	Memperkuat Stabilitas Polhukhankam Dan Transformasi Pelayanan Publik	Penguatan good-governance pada berbagai tingkatan Meningkatkan Kualitas Pelayanan Publik	Bappeda		22.000.000,00	BADAN PERENCANAAN PEMBANGUNAN DAERAH
	5.01.01.2.08	Penyediaan Jasa Penunjang Urusan Pemerintahan Daerah	*Persentase pemenuhan kebutuhan layanan jasa penunjang*	-			100 %	897.966.600,00			Memperkuat Stabilitas Polhukhankam Dan Transformasi Pelayanan Publik	Penguatan good-governance pada berbagai tingkatan Meningkatkan Kualitas Pelayanan Publik	Bappeda	-	695.000.000,00	BADAN PERENCANAAN PEMBANGUNAN DAERAH
	5.01.01.2.08.0001	Penyediaan Jasa Surat Menyurat														
			Jumlah Laporan Penyediaan Jasa Surat Menyurat				1 Laporan	6.400.000,00	Kab. Sleman, Semua Kecamatan, Semua Kel/Desa	PENDAPATAN ASLI DAERAH (PAD)	Memperkuat Stabilitas Polhukhankam Dan Transformasi Pelayanan Publik	Penguatan good-governance pada berbagai tingkatan Meningkatkan Kualitas Pelayanan Publik	Bappeda		7.000.000,00	BADAN PERENCANAAN PEMBANGUNAN DAERAH
	5.01.01.2.08.0002	Penyediaan Jasa Komunikasi, Sumber Daya Air dan Listrik														
			Jumlah Laporan Penyediaan Jasa Komunikasi, Sumber Daya Air dan Listrik yang Disediakan				1 Laporan	240.000.000,00	Kab. Sleman, Semua Kecamatan, Semua Kel/Desa	Dana Transfer Umum-Dana Alokasi Umum	Memperkuat Stabilitas Polhukhankam Dan Transformasi Pelayanan Publik	Penguatan good-governance pada berbagai tingkatan Meningkatkan Kualitas Pelayanan Publik	Bappeda		230.000.000,00	BADAN PERENCANAAN PEMBANGUNAN DAERAH

NO	KODE	URUSAN / BIDANG URUSAN / PROGRAM / KEGIATAN / SUB KEGIATAN	INDIKATOR PROGRAM / KEGIATAN / SUB KEGIATAN	TARGET AKHIR PERIODE RENSTRA OPD	REALISASI CAPAIAN RENJA OPD TAHUN 2023	PRAKIRAAN CAPAIAN TARGET RENJA OPD TAHUN 2024	CAPAIAN KINERJA DAN KERANGKA PENDANAAN						KELOMPOK SASARAN	PRAKIRAAN MAJU RENCANA TAHUN 2026		PERANGKAT DAERAH PENANGGUNG JAWAB
							TARGET 2025	PAGU INDIKATIF (Rp)	LOKASI	SUMBER DANA	PRIORITAS			TARGET	PAGU INDIKATIF (Rp)	
											NASIONAL	DAERAH				
1	2	3	4	5	6	7	8	9	10	11	12	13	14	15	16	17
	5.01.01.2.08.0004	Penyediaan Jasa Pelayanan Umum Kantor														
			Jumlah Laporan Penyediaan Jasa Pelayanan Umum Kantor yang Disediakan				1 Laporan	651.566.600,00	Kab. Sleman, Semua Kecamatan, Semua Kel/Desa	PENDAPATAN ASLI DAERAH (PAD)	Memperkuat Stabilitas Polhukhankam Dan Transformasi Pelayanan Publik	Penguatan good-governance pada berbagai tingkatan Meningkatkan Kualitas Pelayanan Publik	Bappeda		458.000.000,00	BADAN PERENCANAAN PEMBANGUNAN DAERAH
	5.01.01.2.09	Pemeliharaan Barang Milik Daerah Penunjang Urusan Pemerintahan Daerah	*Persentase pemenuhan kebutuhan layanan pemeliharaan Barang Milik Daerah*	-			100 %	746.792.950,00			Memperkuat Stabilitas Polhukhankam Dan Transformasi Pelayanan Publik	Penguatan good-governance pada berbagai tingkatan Meningkatkan Kualitas Pelayanan Publik	Bappeda	-	535.000.000,00	BADAN PERENCANAAN PEMBANGUNAN DAERAH
	5.01.01.2.09.0002	Penyediaan Jasa Pemeliharaan, Biaya Pemeliharaan, Pajak dan Perizinan Kendaraan Dinas Operasional atau Lapangan														
			Jumlah Kendaraan Dinas Operasional atau Lapangan yang Dipelihara dan dibayarkan Pajak dan Perizinannya				31 Unit	303.977.950,00	Kab. Sleman, Semua Kecamatan, Semua Kel/Desa	Dana Transfer Umum-Dana Alokasi Umum	Memperkuat Stabilitas Polhukhankam Dan Transformasi Pelayanan Publik	Penguatan good-governance pada berbagai tingkatan Meningkatkan Kualitas Pelayanan Publik	Bappeda		308.000.000,00	BADAN PERENCANAAN PEMBANGUNAN DAERAH
	5.01.01.2.09.0005	Pemeliharaan Mebel														
			Jumlah Mebel yang Dipelihara				23 Unit	7.375.000,00	Kab. Sleman, Semua Kecamatan, Semua Kel/Desa	PENDAPATAN ASLI DAERAH (PAD)	Memperkuat Stabilitas Polhukhankam Dan Transformasi Pelayanan Publik	Penguatan good-governance pada berbagai tingkatan Meningkatkan Kualitas Pelayanan Publik	Bappeda		10.000.000,00	BADAN PERENCANAAN PEMBANGUNAN DAERAH
	5.01.01.2.09.0006	Pemeliharaan Peralatan dan Mesin Lainnya														
			Jumlah Peralatan dan Mesin Lainnya yang Dipelihara				144 Unit	113.440.000,00	Kab. Sleman, Semua Kecamatan, Semua Kel/Desa	PENDAPATAN ASLI DAERAH (PAD)	Memperkuat Stabilitas Polhukhankam Dan Transformasi Pelayanan Publik	Penguatan good-governance pada berbagai tingkatan Meningkatkan Kualitas Pelayanan Publik	Bappeda		160.000.000,00	BADAN PERENCANAAN PEMBANGUNAN DAERAH
	5.01.01.2.09.0009	Pemeliharaan/Rehabilitasi Gedung Kantor dan Bangunan Lainnya														

NO	KODE	URUSAN / BIDANG URUSAN / PROGRAM / KEGIATAN / SUB KEGIATAN	INDIKATOR PROGRAM / KEGIATAN / SUB KEGIATAN	TARGET AKHIR PERIODE RENSTRA OPD	REALISASI CAPAIAN RENJA OPD TAHUN 2023	PRAKIRAAN CAPAIAN TARGET RENJA OPD TAHUN 2024	CAPAIAN KINERJA DAN KERANGKA PENDANAAN						KELOMPOK SASARAN	PRAKIRAAN MAJU RENCANA TAHUN 2026		PERANGKAT DAERAH PENANGGUNG JAWAB
							TARGET 2025	PAGU INDIKATIF (Rp)	LOKASI	SUMBER DANA	PRIORITAS			TARGET	PAGU INDIKATIF (Rp)	
											NASIONAL	DAERAH				
1	2	3	4	5	6	7	8	9	10	11	12	13	14	15	16	17
			Jumlah Gedung Kantor dan Bangunan Lainnya yang Dipelihara/Direhabilitasi				1 Unit	322.000.000,00	Kab. Sleman, Semua Kecamatan, Semua Kel/Desa	PENDAPATAN ASLI DAERAH (PAD)	Memperkuat Stabilitas Polhukhankam Dan Transformasi Pelayanan Publik	Penguatan good-governance pada berbagai tingkatan Meningkatkan Kualitas Pelayanan Publik	Bappeda		57.000.000,00	BADAN PERENCANAAN PEMBANGUNAN DAERAH
2.	**5.01.02**	**PROGRAM PERENCANAAN, PENGENDALIAN DAN EVALUASI PEMBANGUNAN DAERAH**	***Persentase dokumen bahan pengambilan kebijakan komunikasi, informasi, perpustakaan, dan kearsipan tersedia tepat waktu*** ***Persentase konsistensi pelaksanaan dan evaluasi terhadap dokumen perencanaan pembangunan daerah***	**-**			**100 %** **95,74 %**	**3.025.677.050,00**						**-**	**2.541.000.000,00**	
	5.01.02.2.01	Penyusunan Perencanaan dan Pendanaan	*Persentase ketersediaan dokumen perencanaan dan dokumen pendanaan pembangunan daerah serta keselarasan sasaran pembangunan tahunan dan sasaran pembangunan 5 tahunan*	-			100 %	2.747.137.575,00			Memperkuat Stabilitas Polhukhankam Dan Transformasi Pelayanan Publik	Penguatan good-governance pada berbagai tingkatan Meningkatkan Kualitas Pelayanan Publik	OPD dan masyarakat	-	1.894.000.000,00	BADAN PERENCANAAN PEMBANGUNAN DAERAH
	5.01.02.2.01.0001	Analisis Kondisi Daerah, Permasalahan, dan Isu Strategis Pembangunan Daerah														
			Jumlah Dokumen Rancangan Awal RPJMD/RKPD (Sesuai Kebutuhan Jika RPJMD Maka Rancangan Teknokratik)				2 Dokumen	102.977.450,00	Kab. Sleman, Semua Kecamatan, Semua Kel/Desa	PENDAPATAN ASLI DAERAH (PAD)	Memperkuat Stabilitas Polhukhankam Dan Transformasi Pelayanan Publik	Penguatan good-governance pada berbagai tingkatan Meningkatkan Kualitas Pelayanan Publik	OPD dan masyarakat		115.000.000,00	BADAN PERENCANAAN PEMBANGUNAN DAERAH
	5.01.02.2.01.0002	Koordinasi Penelaahan Dokumen Perencanaan Pembangunan Daerah dengan Dokumen Kebijakan Lainnya														
			Jumlah Telaahan Dokumen Perencanaan Pembangunan Daerah Daerah				2 Dokumen	475.784.875,00	Kab. Sleman, Semua Kecamatan, Semua Kel/Desa	PENDAPATAN ASLI DAERAH (PAD)	Memperkuat Stabilitas Polhukhankam Dan Transformasi Pelayanan Publik	Penguatan good-governance pada berbagai tingkatan Meningkatkan Kualitas Pelayanan Publik	OPD dan masyarakat		250.000.000,00	BADAN PERENCANAAN PEMBANGUNAN DAERAH
	5.01.02.2.01.0003	Pelaksanaan Konsultasi Publik														

NO	KODE	URUSAN / BIDANG URUSAN / PROGRAM / KEGIATAN / SUB KEGIATAN	INDIKATOR PROGRAM / KEGIATAN / SUB KEGIATAN	TARGET AKHIR PERIODE RENSTRA OPD	REALISASI CAPAIAN RENJA OPD TAHUN 2023	PRAKIRAAN CAPAIAN TARGET RENJA OPD TAHUN 2024	CAPAIAN KINERJA DAN KERANGKA PENDANAAN						KELOMPOK SASARAN	PRAKIRAAN MAJU RENCANA TAHUN 2026		PERANGKAT DAERAH PENANGGUNG JAWAB
							TARGET 2025	PAGU INDIKATIF (Rp)	LOKASI	SUMBER DANA	PRIORITAS			TARGET	PAGU INDIKATIF (Rp)	
											NASIONAL	DAERAH				
1	2	3	4	5	6	7	8	9	10	11	12	13	14	15	16	17
			Jumlah Berita Acara Konsultasi Publik				2 Berita Acara	347.660.150,00	Kab. Sleman, Semua Kecamatan, Semua Kel/Desa	PENDAPATAN ASLI DAERAH (PAD)	Memperkuat Stabilitas Polhukhankam Dan Transformasi Pelayanan Publik	Penguatan good-governance pada berbagai tingkatan Meningkatkan Kualitas Pelayanan Publik	OPD dan masyarakat		175.000.000,00	BADAN PERENCANAAN PEMBANGUNAN DAERAH
	5.01.02.2.01.0004	Koordinasi Pelaksanaan Forum Perangkat Daerah/Lintas Perangkat Daerah														
			Jumlah Berita Acara Forum Perangkat Daerah/Lintas Perangkat Daerah				2 Berita Acara	110.456.625,00	Kab. Sleman, Semua Kecamatan, Semua Kel/Desa	PENDAPATAN ASLI DAERAH (PAD)	Memperkuat Stabilitas Polhukhankam Dan Transformasi Pelayanan Publik	Penguatan good-governance pada berbagai tingkatan Meningkatkan Kualitas Pelayanan Publik	OPD dan masyarakat		84.000.000,00	BADAN PERENCANAAN PEMBANGUNAN DAERAH
	5.01.02.2.01.0005	Pelaksanaan Musrenbang Kabupaten/Kota														
			Jumlah Berita Acara Musrenbang Kabupaten/Kota				2 Berita Acara	373.263.150,00	Kab. Sleman, Semua Kecamatan, Semua Kel/Desa	PENDAPATAN ASLI DAERAH (PAD)	Memperkuat Stabilitas Polhukhankam Dan Transformasi Pelayanan Publik	Penguatan good-governance pada berbagai tingkatan Meningkatkan Kualitas Pelayanan Publik	OPD dan masyarakat		350.000.000,00	BADAN PERENCANAAN PEMBANGUNAN DAERAH
	5.01.02.2.01.0007	Koordinasi Penyusunan dan Penetapan Dokumen Perencanaan Pembangunan Daerah Kabupaten/Kota														
			Jumlah Dokumen Perencanaan Pembangunan Daerah Kabupaten/Kota yang Ditetapkan *(RPJPD/RPJMD/RKPD)*				8 Dokumen	1.336.995.325,00	Kab. Sleman, Semua Kecamatan, Semua Kel/Desa	PENDAPATAN ASLI DAERAH (PAD)	Memperkuat Stabilitas Polhukhankam Dan Transformasi Pelayanan Publik	Penguatan good-governance pada berbagai tingkatan Meningkatkan Kualitas Pelayanan Publik	OPD dan masyarakat		920.000.000,00	BADAN PERENCANAAN PEMBANGUNAN DAERAH
	5.01.02.2.02	Analisis Data dan Informasi Pemerintahan Daerah Bidang Perencanaan Pembangunan Daerah	*Persentase ketersediaan dokumen data pembangunan daerah*	-			100 %	82.734.200,00			Memperkuat Stabilitas Polhukhankam Dan Transformasi Pelayanan Publik	Penguatan good-governance pada berbagai tingkatan Meningkatkan Kualitas Pelayanan Publik	OPD	-	245.000.000,00	BADAN PERENCANAAN PEMBANGUNAN DAERAH
	5.01.02.2.02.0002	Pembinaan dan Pemanfaatan Data dan Informasi Perencanaan Pembangunan Perangkat Daerah														

NO	KODE	URUSAN / BIDANG URUSAN / PROGRAM / KEGIATAN / SUB KEGIATAN	INDIKATOR PROGRAM / KEGIATAN / SUB KEGIATAN	TARGET AKHIR PERIODE RENSTRA OPD	REALISASI CAPAIAN RENJA OPD TAHUN 2023	PRAKIRAAN CAPAIAN TARGET RENJA OPD TAHUN 2024	CAPAIAN KINERJA DAN KERANGKA PENDANAAN						KELOMPOK SASARAN	PRAKIRAAN MAJU RENCANA TAHUN 2026		PERANGKAT DAERAH PENANGGUNG JAWAB
							TARGET 2025	PAGU INDIKATIF (Rp)	LOKASI	SUMBER DANA	PRIORITAS			TARGET	PAGU INDIKATIF (Rp)	
											NASIONAL	DAERAH				
1	2	3	4	5	6	7	8	9	10	11	12	13	14	15	16	17
			Jumlah Orang yang Dibina dalam Pemanfaatan Data dan Informasi				75 Orang	82.734.200,00	Kab. Sleman, Semua Kecamatan, Semua Kel/Desa	PENDAPATAN ASLI DAERAH (PAD)	Memperkuat Stabilitas Polhukhankam Dan Transformasi Pelayanan Publik	Penguatan good-governance pada berbagai tingkatan Meningkatkan Kualitas Pelayanan Publik	OPD		245.000.000,00	BADAN PERENCANAAN PEMBANGUNAN DAERAH
	5.01.02.2.03	Pengendalian, Evaluasi dan Pelaporan Bidang Perencanaan Pembangunan Daerah	*Persentase ketersediaan dokumen laporan pengendalian dan evaluasi pembangunan daerah tersedia tepat waktu*	-			100 %	119.018.400,00			Memperkuat Stabilitas Polhukhankam Dan Transformasi Pelayanan Publik	Penguatan good-governance pada berbagai tingkatan Meningkatkan Kualitas Pelayanan Publik	OPD	-	135.000.000,00	BADAN PERENCANAAN PEMBANGUNAN DAERAH
	5.01.02.2.03.0001	Koordinasi Pengendalian Perencanaan dan Pelaksanaan Pembangunan Daerah di Kabupaten/Kota														
			Jumlah Laporan Hasil Pengendalian Perencanaan dan Pelaksanaan Pembangunan				5 Laporan	57.407.200,00	Kab. Sleman, Semua Kecamatan, Semua Kel/Desa	PENDAPATAN ASLI DAERAH (PAD)	Memperkuat Stabilitas Polhukhankam Dan Transformasi Pelayanan Publik	Penguatan good-governance pada berbagai tingkatan Meningkatkan Kualitas Pelayanan Publik	OPD		65.000.000,00	BADAN PERENCANAAN PEMBANGUNAN DAERAH
	5.01.02.2.03.0003	Monitoring, Evaluasi dan Penyusunan Laporan Berkala Pelaksanaan Pembangunan Daerah														
			Jumlah Laporan Hasil Evaluasi Kinerja Pembangunan Daerah				9 Laporan	61.611.200,00	Kab. Sleman, Semua Kecamatan, Semua Kel/Desa	PENDAPATAN ASLI DAERAH (PAD)	Memperkuat Stabilitas Polhukhankam Dan Transformasi Pelayanan Publik	Penguatan good-governance pada berbagai tingkatan Meningkatkan Kualitas Pelayanan Publik	OPD		70.000.000,00	BADAN PERENCANAAN PEMBANGUNAN DAERAH
	5.01.02.2.04	Implementasi Sistem Informasi Pemerintahan Daerah di Bidang Pembangunan Daerah	*Persentase penerapan Sistem Informasi Pemerintah Daerah pada modul perencanaan daerah*	-			100 %	76.786.875,00			Memperkuat Stabilitas Polhukhankam Dan Transformasi Pelayanan Publik	Penguatan good-governance pada berbagai tingkatan Meningkatkan Kualitas Pelayanan Publik	OPD	-	267.000.000,00	BADAN PERENCANAAN PEMBANGUNAN DAERAH
	5.01.02.2.04.0002	Penerapan Sistem Informasi Pemerintahan Daerah di Bidang Pembangunan Daerah														
			Jumlah Dokumen Hasil Penerapan Sistem Informasi Pemerintahan Daerah di Bidang Pembangunan Daerah				3 Dokumen	76.786.875,00	Kab. Sleman, Semua Kecamatan, Semua Kel/Desa	PENDAPATAN ASLI DAERAH (PAD)	Memperkuat Stabilitas Polhukhankam Dan Transformasi Pelayanan Publik	Penguatan good-governance pada berbagai tingkatan Meningkatkan Kualitas Pelayanan Publik	OPD		267.000.000,00	BADAN PERENCANAAN PEMBANGUNAN DAERAH

NO	KODE	URUSAN / BIDANG URUSAN / PROGRAM / KEGIATAN / SUB KEGIATAN	INDIKATOR PROGRAM / KEGIATAN / SUB KEGIATAN	TARGET AKHIR PERIODE RENSTRA OPD	REALISASI CAPAIAN RENJA OPD TAHUN 2023	PRAKIRAAN CAPAIAN TARGET RENJA OPD TAHUN 2024	CAPAIAN KINERJA DAN KERANGKA PENDANAAN						KELOMPOK SASARAN	PRAKIRAAN MAJU RENCANA TAHUN 2026		PERANGKAT DAERAH PENANGGUNG JAWAB
							TARGET 2025	PAGU INDIKATIF (Rp)	LOKASI	SUMBER DANA	PRIORITAS			TARGET	PAGU INDIKATIF (Rp)	
											NASIONAL	DAERAH				
1	2	3	4	5	6	7	8	9	10	11	12	13	14	15	16	17
3.	**5.01.03**	**PROGRAM KOORDINASI DAN SINKRONISASI PERENCANAAN PEMBANGUNAN DAERAH**	***Persentase dokumen bahan pengambilan kebijakan perekonomian tersedia tepat waktu***	**-**			**100 %**	**1.648.774.885,00**						**-**	**2.036.000.000,00**	
	5.01.03.2.01	Koordinasi Perencanaan Bidang Pemerintahan dan Pembangunan Manusia	*Persentase ketersediaan dokumen perencanaan dan evaluasi bidang kesejahteraan rakyat dan pemerintahan tersedia tepat waktu*	-			100 %	576.243.325,00			Memperkuat Stabilitas Polhukhankam Dan Transformasi Pelayanan Publik	Penguatan good-governance pada berbagai tingkatan Meningkatkan Kualitas Pelayanan Publik	OPD	-	804.000.000,00	BADAN PERENCANAAN PEMBANGUNAN DAERAH
	5.01.03.2.01.0001	Koordinasi Penyusunan Dokumen Perencanaan Pembangunan Daerah Bidang Pemerintahan (RPJPD, RPJMD dan RKPD)														
			Jumlah Dokumen Perencanaan Pembangunan Daerah Bidang Pemerintahan yang Dikoordinir Penyusunannya (RPJPD, RPJMD dan RKPD)				2 Dokumen	138.593.875,00	Kab. Sleman, Semua Kecamatan, Semua Kel/Desa	PENDAPATAN ASLI DAERAH (PAD)	Memperkuat Stabilitas Polhukhankam Dan Transformasi Pelayanan Publik	Penguatan good-governance pada berbagai tingkatan Meningkatkan Kualitas Pelayanan Publik	OPD		150.000.000,00	BADAN PERENCANAAN PEMBANGUNAN DAERAH
	5.01.03.2.01.0003	Pelaksanaan Monitoring dan Evaluasi Penyusunan Dokumen Perencanaan Pembangunan Perangkat Daerah Bidang Pemerintahan														
			Jumlah Laporan Monitoring dan Evaluasi Penyusunan Dokumen Perencanaan Pembangunan Perangkat Daerah Bidang Pemerintahan				1 Laporan	22.986.750,00	Kab. Sleman, Semua Kecamatan, Semua Kel/Desa	PENDAPATAN ASLI DAERAH (PAD)	Memperkuat Stabilitas Polhukhankam Dan Transformasi Pelayanan Publik	Penguatan good-governance pada berbagai tingkatan Meningkatkan Kualitas Pelayanan Publik	OPD		25.000.000,00	BADAN PERENCANAAN PEMBANGUNAN DAERAH
	5.01.03.2.01.0005	Koordinasi Penyusunan Dokumen Perencanaan Pembangunan Daerah Bidang Pembangunan Manusia (RPJPD, RPJMD dan RKPD)														
			Jumlah Dokumen Perencanaan Pembangunan Daerah Bidang Pembangunan Manusia yang Dikoordinir Penyusunannya (RPJPD. RPJMD dan RKPD)				2 Dokumen	74.537.075,00	Kab. Sleman, Semua Kecamatan, Semua Kel/Desa	PENDAPATAN ASLI DAERAH (PAD)	Memperkuat Stabilitas Polhukhankam Dan Transformasi Pelayanan Publik	Penguatan good-governance pada berbagai tingkatan Meningkatkan Kualitas Pelayanan Publik	OPD		75.000.000,00	BADAN PERENCANAAN PEMBANGUNAN DAERAH
	5.01.03.2.01.0007	Pelaksanaan Monitoring dan Evaluasi Penyusunan Dokumen Perencanaan Pembangunan Perangkat Daerah Bidang Pembangunan Manusia														
			Jumlah Laporan Hasil Pelaksanaan Monitoring dan Evaluasi Penyusunan Dokumen Perencanaan Pembangunan Perangkat Daerah Bidang Pembangunan Manusia				3 Laporan	282.776.500,00	Kab. Sleman, Semua Kecamatan, Semua Kel/Desa	PENDAPATAN ASLI DAERAH (PAD)	Memperkuat Stabilitas Polhukhankam Dan Transformasi Pelayanan Publik	Penguatan good-governance pada berbagai tingkatan Meningkatkan Kualitas Pelayanan Publik	OPD		460.000.000,00	BADAN PERENCANAAN PEMBANGUNAN DAERAH
	5.01.03.2.01.0008	Koordinasi Pelaksanaan Sinergitas dan Harmonisasi Perencanaan Pembangunan Daerah Bidang Pembangunan Manusia														

NO	KODE	URUSAN / BIDANG URUSAN / PROGRAM / KEGIATAN / SUB KEGIATAN	INDIKATOR PROGRAM / KEGIATAN / SUB KEGIATAN	TARGET AKHIR PERIODE RENSTRA OPD	REALISASI CAPAIAN RENJA OPD TAHUN 2023	PRAKIRAAN CAPAIAN TARGET RENJA OPD TAHUN 2024	CAPAIAN KINERJA DAN KERANGKA PENDANAAN						KELOMPOK SASARAN	PRAKIRAAN MAJU RENCANA TAHUN 2026		PERANGKAT DAERAH PENANGGUNG JAWAB
							TARGET 2025	PAGU INDIKATIF (Rp)	LOKASI	SUMBER DANA	PRIORITAS			TARGET	PAGU INDIKATIF (Rp)	
											NASIONAL	DAERAH				
1	2	3	4	5	6	7	8	9	10	11	12	13	14	15	16	17
			Jumlah Laporan Hasil Sinkronisasi Renstra/Renja dengan RKPD/RPJMD pada Bidang Pembangunan Manusia				2 Laporan	57.349.125,00	Kab. Sleman, Semua Kecamatan, Semua Kel/Desa	PENDAPATAN ASLI DAERAH (PAD)	Memperkuat Stabilitas Polhukhankam Dan Transformasi Pelayanan Publik	Penguatan good-governance pada berbagai tingkatan Meningkatkan Kualitas Pelayanan Publik	OPD		94.000.000,00	BADAN PERENCANAAN PEMBANGUNAN DAERAH
	5.01.03.2.02	Koordinasi Perencanaan Bidang Perekonomian dan SDA (Sumber Daya Alam)	*Persentase ketersediaan dokumen perencanaan dan evaluasi bidang perekonomian tersedia tepat waktu*	-			100 %	509.500.725,00			Memperkuat Stabilitas Polhukhankam Dan Transformasi Pelayanan Publik	Penguatan good-governance pada berbagai tingkatan Meningkatkan Kualitas Pelayanan Publik	OPD	-	578.000.000,00	BADAN PERENCANAAN PEMBANGUNAN DAERAH
	5.01.03.2.02.0001	Koordinasi Penyusunan Dokumen Perencanaan Pembangunan Daerah Bidang Perekonomian (RPJPD, RPJMD dan RKPD)														
			Jumlah Dokumen Perencanaan Pembangunan Daerah Bidang Perekonomian yang Dikoordinir Penyusunannya (RPJPD. RPJMD dan RKPD)				3 Dokumen	159.035.850,00	Kab. Sleman, Semua Kecamatan, Semua Kel/Desa	PENDAPATAN ASLI DAERAH (PAD)	Memperkuat Stabilitas Polhukhankam Dan Transformasi Pelayanan Publik	Penguatan good-governance pada berbagai tingkatan Meningkatkan Kualitas Pelayanan Publik	OPD		175.000.000,00	BADAN PERENCANAAN PEMBANGUNAN DAERAH
	5.01.03.2.02.0003	Pelaksanaan Monitoring dan Evaluasi Penyusunan Dokumen Perencanaan Pembangunan Perangkat Daerah Bidang Perekonomian														
			Jumlah Laporan Hasil Pelaksanaan Monitoring dan Evaluasi Penyusunan Dokumen Perencanaan Pembangunan Perangkat Daerah Bidang Perekonomian				4 Laporan	50.130.000,00	Kab. Sleman, Semua Kecamatan, Semua Kel/Desa	PENDAPATAN ASLI DAERAH (PAD)	Memperkuat Stabilitas Polhukhankam Dan Transformasi Pelayanan Publik	Penguatan good-governance pada berbagai tingkatan Meningkatkan Kualitas Pelayanan Publik	OPD		98.000.000,00	BADAN PERENCANAAN PEMBANGUNAN DAERAH
	5.01.03.2.02.0004	Koordinasi Pelaksanaan Sinergitas dan Harmonisasi Perencanaan Pembangunan Daerah Bidang Perekonomian														
			Jumlah Laporan Hasil Sinkronisasi Renstra/Renja dengan RKPD/RPJMD pada Bidang Perekonomian				3 Laporan	300.334.875,00	Kab. Sleman, Semua Kecamatan, Semua Kel/Desa	PENDAPATAN ASLI DAERAH (PAD)	Memperkuat Stabilitas Polhukhankam Dan Transformasi Pelayanan Publik	Penguatan good-governance pada berbagai tingkatan Meningkatkan Kualitas Pelayanan Publik	OPD		305.000.000,00	BADAN PERENCANAAN PEMBANGUNAN DAERAH
	5.01.03.2.03	Koordinasi Perencanaan Bidang Infrastruktur dan Kewilayahan	*Persentase ketersediaan dokumen perencanaan dan evaluasi bidang fisik dan prasarana tersedia tepat waktu*	-			100 %	563.030.835,00			Memperkuat Stabilitas Polhukhankam Dan Transformasi Pelayanan Publik	Penguatan good-governance pada berbagai tingkatan Meningkatkan Kualitas Pelayanan Publik	OPD	-	654.000.000,00	BADAN PERENCANAAN PEMBANGUNAN DAERAH

NO	KODE	URUSAN / BIDANG URUSAN / PROGRAM / KEGIATAN / SUB KEGIATAN	INDIKATOR PROGRAM / KEGIATAN / SUB KEGIATAN	TARGET AKHIR PERIODE RENSTRA OPD	REALISASI CAPAIAN RENJA OPD TAHUN 2023	PRAKIRAAN CAPAIAN TARGET RENJA OPD TAHUN 2024	CAPAIAN KINERJA DAN KERANGKA PENDANAAN						KELOMPOK SASARAN	PRAKIRAAN MAJU RENCANA TAHUN 2026		PERANGKAT DAERAH PENANGGUNG JAWAB
							TARGET 2025	PAGU INDIKATIF (Rp)	LOKASI	SUMBER DANA	PRIORITAS			TARGET	PAGU INDIKATIF (Rp)	
											NASIONAL	DAERAH				
1	2	3	4	5	6	7	8	9	10	11	12	13	14	15	16	17
	5.01.03.2.03.0001	Koordinasi Penyusunan Dokumen Perencanaan Pembangunan Daerah Bidang Infrastruktur (RPJPD, RPJMD dan RKPD)														
			Jumlah Dokumen Perencanaan Pembangunan Daerah Bidang Infrastruktur yang Dikoordinir Penyusunannya (RPJPD. RPJMD dan RKPD)				3 Dokumen	31.811.540,00	Kab. Sleman, Semua Kecamatan, Semua Kel/Desa	PENDAPATAN ASLI DAERAH (PAD)	Memperkuat Stabilitas Polhukhankam Dan Transformasi Pelayanan Publik	Penguatan good-governance pada berbagai tingkatan Meningkatkan Kualitas Pelayanan Publik	OPD		72.000.000,00	BADAN PERENCANAAN PEMBANGUNAN DAERAH
	5.01.03.2.03.0005	Koordinasi Penyusunan Dokumen Perencanaan Pembangunan Daerah Bidang Kewilayahan (RPJPD, RPJMD dan RKPD)														
			Jumlah Dokumen Perencanaan Pembangunan Daerah Bidang Kewilayahan yang Dikoordinir Penyusunannya (RPJPD. RPJMD dan RKPD)				3 Dokumen	117.548.215,00	Kab. Sleman, Semua Kecamatan, Semua Kel/Desa	PENDAPATAN ASLI DAERAH (PAD)	Memperkuat Stabilitas Polhukhankam Dan Transformasi Pelayanan Publik	Penguatan good-governance pada berbagai tingkatan Meningkatkan Kualitas Pelayanan Publik	OPD		127.000.000,00	BADAN PERENCANAAN PEMBANGUNAN DAERAH
	5.01.03.2.03.0007	Pelaksanaan Monitoring dan Evaluasi Penyusunan Dokumen Perencanaan Pembangunan Perangkat Daerah Bidang Kewilayahan														
			Jumlah Laporan Hasil Pelaksanaan Monitoring dan Evaluasi Penyusunan Dokumen Perencanaan Pembangunan Perangkat Daerah Bidang Kewilayahan				1 Laporan	63.570.790,00	Kab. Sleman, Semua Kecamatan, Semua Kel/Desa	PENDAPATAN ASLI DAERAH (PAD)	Memperkuat Stabilitas Polhukhankam Dan Transformasi Pelayanan Publik	Penguatan good-governance pada berbagai tingkatan Meningkatkan Kualitas Pelayanan Publik	OPD		70.000.000,00	BADAN PERENCANAAN PEMBANGUNAN DAERAH
	5.01.03.2.03.0008	Koordinasi Pelaksanaan Sinergitas dan Harmonisasi Perencanaan Pembangunan Daerah Bidang Kewilayahan														
			Jumlah Laporan Hasil Sinkronisasi Renstra/Renja dengan RKPD/RPJMD pada Bidang Kewilayahan				2 Laporan	350.100.290,00	Kab. Sleman, Semua Kecamatan, Semua Kel/Desa	PENDAPATAN ASLI DAERAH (PAD)	Memperkuat Stabilitas Polhukhankam Dan Transformasi Pelayanan Publik	Penguatan good-governance pada berbagai tingkatan Meningkatkan Kualitas Pelayanan Publik	OPD		385.000.000,00	BADAN PERENCANAAN PEMBANGUNAN DAERAH
	5.05	**PENELITIAN DAN PENGEMBANGAN**						**609.268.625,00**							**578.000.000,00**	
1.	**5.05.02**	**PROGRAM PENELITIAN DAN PENGEMBANGAN DAERAH**	***Tingkat kemanfaatan penelitian dan pengembangan***	**-**			**87 %**	**609.268.625,00**						**-**	**578.000.000,00**	
	5.05.02.2.01	Penelitian dan Pengembangan Bidang Penyelenggaraan Pemerintahan dan Pengkajian Peraturan	*Persentase dokumen penelitian dan pengembangan tersedia tepat waktu*	-			100 %	112.031.650,00			Memperkuat Stabilitas Polhukhankam Dan Transformasi Pelayanan Publik	Penguatan good-governance pada berbagai tingkatan Meningkatkan Kualitas Pelayanan Publik	OPD dan masyarakat	-	123.000.000,00	BADAN PERENCANAAN PEMBANGUNAN DAERAH
	5.05.02.2.01.0001	Fasilitasi, Pelaksanaan dan Evaluasi Penelitian dan Pengembangan Bidang Penyelenggaraan Otonomi Daerah														

NO	KODE	URUSAN / BIDANG URUSAN / PROGRAM / KEGIATAN / SUB KEGIATAN	INDIKATOR PROGRAM / KEGIATAN / SUB KEGIATAN	TARGET AKHIR PERIODE RENSTRA OPD	REALISASI CAPAIAN RENJA OPD TAHUN 2023	PRAKIRAAN CAPAIAN TARGET RENJA OPD TAHUN 2024	CAPAIAN KINERJA DAN KERANGKA PENDANAAN						KELOMPOK SASARAN	PRAKIRAAN MAJU RENCANA TAHUN 2026		PERANGKAT DAERAH PENANGGUNG JAWAB
							TARGET 2025	PAGU INDIKATIF (Rp)	LOKASI	SUMBER DANA	PRIORITAS			TARGET	PAGU INDIKATIF (Rp)	
											NASIONAL	DAERAH				
1	2	3	4	5	6	7	8	9	10	11	12	13	14	15	16	17
			Jumlah Laporan Hasil Pelaksanaan Fasilitasi, Pelaksanaan dan Evaluasi Penelitian dan Pengembangan Bidang Penyelenggaraan Otonomi Daerah				3 Laporan	112.031.650,00	Kab. Sleman, Semua Kecamatan, Semua Kel/Desa	PENDAPATAN ASLI DAERAH (PAD)	Memperkuat Stabilitas Polhukhankam Dan Transformasi Pelayanan Publik	Penguatan good-governance pada berbagai tingkatan Meningkatkan Kualitas Pelayanan Publik	OPD dan masyarakat		123.000.000,00	BADAN PERENCANAAN PEMBANGUNAN DAERAH
	5.05.02.2.02	Penelitian dan Pengembangan Bidang Sosial dan Kependudukan	*Persentase fasilitasi pemberian rekomendasi izin KKN*	-			100 %	27.700.000,00			Memperkuat Stabilitas Polhukhankam Dan Transformasi Pelayanan Publik	Penguatan good-governance pada berbagai tingkatan Meningkatkan Kualitas Pelayanan Publik	OPD dan masyarakat	-	30.000.000,00	BADAN PERENCANAAN PEMBANGUNAN DAERAH
	5.05.02.2.02.0010	Penelitian dan Pengembangan Partisipasi Masyarakat														
			Jumlah Dokumen Hasil Penelitian dan Pengembangan Partisipasi Masyarakat				2 Dokumen	27.700.000,00	Kab. Sleman, Semua Kecamatan, Semua Kel/Desa	PENDAPATAN ASLI DAERAH (PAD)	Memperkuat Stabilitas Polhukhankam Dan Transformasi Pelayanan Publik	Penguatan good-governance pada berbagai tingkatan Meningkatkan Kualitas Pelayanan Publik	OPD dan masyarakat		30.000.000,00	BADAN PERENCANAAN PEMBANGUNAN DAERAH
	5.05.02.2.04	Pengembangan Inovasi dan Teknologi	*Persentase pelaksanaan kegiatan utama kelitbangan*	-			42 %	469.536.975,00			Memperkuat Stabilitas Polhukhankam Dan Transformasi Pelayanan Publik	Penguatan good-governance pada berbagai tingkatan Meningkatkan Kualitas Pelayanan Publik	OPD dan masyarakat	-	425.000.000,00	BADAN PERENCANAAN PEMBANGUNAN DAERAH
	5.05.02.2.04.0001	Penelitian, Pengembangan, dan Perekayasaan di Bidang Teknologi dan Inovasi														
			Jumlah Dokumen Hasil Penelitian, Pengembangan, dan Perekayasaan di Bidang Teknologi dan Inovasi				2 Dokumen	116.009.875,00	Kab. Sleman, Semua Kecamatan, Semua Kel/Desa	PENDAPATAN ASLI DAERAH (PAD)	Memperkuat Stabilitas Polhukhankam Dan Transformasi Pelayanan Publik	Penguatan good-governance pada berbagai tingkatan Meningkatkan Kualitas Pelayanan Publik	OPD dan masyarakat		120.000.000,00	BADAN PERENCANAAN PEMBANGUNAN DAERAH
	5.05.02.2.04.0003	Diseminasi Jenis, Prosedur dan Metode Penyelenggaraan Pemerintahan Daerah yang Bersifat Inovatif														
			Jumlah Laporan Hasil Pelaksanaan Diseminasi Jenis, Prosedur dan Metode Penyelenggaraan Pemerintahan Daerah yang Bersifat Inovatif				5 Laporan	158.442.350,00	Kab. Sleman, Semua Kecamatan, Semua Kel/Desa	PENDAPATAN ASLI DAERAH (PAD)	Memperkuat Stabilitas Polhukhankam Dan Transformasi Pelayanan Publik	Penguatan good-governance pada berbagai tingkatan Meningkatkan Kualitas Pelayanan Publik	OPD dan masyarakat		200.000.000,00	BADAN PERENCANAAN PEMBANGUNAN DAERAH

NO	KODE	URUSAN / BIDANG URUSAN / PROGRAM / KEGIATAN / SUB KEGIATAN	INDIKATOR PROGRAM / KEGIATAN / SUB KEGIATAN	TARGET AKHIR PERIODE RENSTRA OPD	REALISASI CAPAIAN RENJA OPD TAHUN 2023	PRAKIRAAN CAPAIAN TARGET RENJA OPD TAHUN 2024	CAPAIAN KINERJA DAN KERANGKA PENDANAAN						KELOMPOK SASARAN	PRAKIRAAN MAJU RENCANA TAHUN 2026		PERANGKAT DAERAH PENANGGUNG JAWAB
							TARGET 2025	PAGU INDIKATIF (Rp)	LOKASI	SUMBER DANA	PRIORITAS			TARGET	PAGU INDIKATIF (Rp)	
											NASIONAL	DAERAH				
1	2	3	4	5	6	7	8	9	10	11	12	13	14	15	16	17
	5.05.02.2.04.0004	Sosialisasi dan Diseminasi Hasil-Hasil Kelitbangan														
			Jumlah Laporan Hasil Penyelenggaraan Sosialisasi dan Diseminasi Hasil-Hasil Kelitbangan				1 Laporan	37.085.000,00	Kab. Sleman, Semua Kecamatan, Semua Kel/Desa	PENDAPATAN ASLI DAERAH (PAD)	Memperkuat Stabilitas Polhukhankam Dan Transformasi Pelayanan Publik	Penguatan good-governance pada berbagai tingkatan Meningkatkan Kualitas Pelayanan Publik	OPD dan masyarakat		40.000.000,00	BADAN PERENCANAAN PEMBANGUNAN DAERAH
	5.05.02.2.04.0005	Fasilitasi Hak Kekayaan Intelektual														
			Jumlah Laporan Pelaksanaan Fasilitasi Hak Kekayaan Intelektual				2 Laporan	157.999.750,00	Kab. Sleman, Semua Kecamatan, Semua Kel/Desa	PENDAPATAN ASLI DAERAH (PAD)	Memperkuat Stabilitas Polhukhankam Dan Transformasi Pelayanan Publik	Penguatan good-governance pada berbagai tingkatan Meningkatkan Kualitas Pelayanan Publik	OPD dan masyarakat		65.000.000,00	BADAN PERENCANAAN PEMBANGUNAN DAERAH
	J U M L A H							**17.953.057.154,00**							**17.264.850.000,00**	

undefined RENCANA KERJA ORGANISASI PERANGKAT DAERAH (RENJA OPD)
DINAS KEBUDAYAAN (KUNDHA KABUDAYAN) Kab. Sleman
TAHUN 2025

NO	KODE	URUSAN / BIDANG URUSAN / PROGRAM / KEGIATAN / SUB KEGIATAN	INDIKATOR PROGRAM / KEGIATAN / SUB KEGIATAN	TARGET AKHIR PERIODE RENSTRA OPD	REALISASI CAPAIAN RENJA OPD TAHUN 2023	PRAKIRAAN CAPAIAN TARGET RENJA OPD TAHUN 2024	CAPAIAN KINERJA DAN KERANGKA PENDANAAN						KELOMPOK SASARAN	PRAKIRAAN MAJU RENCANA TAHUN 2026		PERANGKAT DAERAH PENANGGUNG JAWAB
							TARGET 2025	PAGU INDIKATIF (Rp)	LOKASI	SUMBER DANA	PRIORITAS			TARGET	PAGU INDIKATIF (Rp)	
											NASIONAL	DAERAH				
1	2	3	4	5	6	7	8	9	10	11	12	13	14	15	16	17
		DINAS KEBUDAYAAN (KUNDHA KABUDAYAN)						**31.189.694.406,00**							**0,00**	
	2	**URUSAN PEMERINTAHAN WAJIB YANG TIDAK BERKAITAN DENGAN PELAYANAN DASAR**						**31.189.694.406,00**							**0,00**	
	2.22	**URUSAN PEMERINTAHAN BIDANG KEBUDAYAAN**						**31.189.694.406,00**							**0,00**	
1.	**2.22.01**	**PROGRAM PENUNJANG URUSAN PEMERINTAHAN DAERAH KABUPATEN/KOTA**	***Persentase Pemenuhan Kebutuhan Administrasi Perkantoran***	**-**			**100 %**	**8.364.694.406,00**						**-**	**0,00**	
	2.22.01.2.01	Perencanaan, Penganggaran, dan Evaluasi Kinerja Perangkat Daerah	*Persentase Pemenuhan Kebutuhan Administrasi Perkantoran*	-			100 %	316.728.500,00			Memperkuat Stabilitas Polhukhankam Dan Transformasi Pelayanan Publik	Penguatan good-governance pada berbagai tingkatan Meningkatkan Kualitas Pelayanan Publik	Dinas Kebudayaan (Kundha Kabudayaan)	-	0,00	DINAS KEBUDAYAAN (KUNDHA KABUDAYAN)
	2.22.01.2.01.0001	Penyusunan Dokumen Perencanaan Perangkat Daerah														
			Jumlah Dokumen Perencanaan Perangkat Daerah				6 Dokumen	227.480.000,00	Kab. Sleman, Sleman, Semua Kel/Desa	PENDAPATAN ASLI DAERAH (PAD)	Memperkuat Stabilitas Polhukhankam Dan Transformasi Pelayanan Publik	Penguatan good-governance pada berbagai tingkatan Meningkatkan Kualitas Pelayanan Publik	Dinas Kebudayaan (Kundha Kabudayaan)		0,00	DINAS KEBUDAYAAN (KUNDHA KABUDAYAN)
	2.22.01.2.01.0002	Koordinasi dan Penyusunan Dokumen RKA-SKPD														
			Jumlah Dokumen RKA-SKPD dan Laporan Hasil Koordinasi Penyusunan Dokumen RKA-SKPD				1 Dokumen	2.024.750,00	Kab. Sleman, Sleman, Tridadi	PENDAPATAN ASLI DAERAH (PAD)	Memperkuat Stabilitas Polhukhankam Dan Transformasi Pelayanan Publik	Penguatan good-governance pada berbagai tingkatan Meningkatkan Kualitas Pelayanan Publik	Dinas Kebudayaan (Kundha Kabudayaan)		0,00	DINAS KEBUDAYAAN (KUNDHA KABUDAYAN)
	2.22.01.2.01.0003	Koordinasi dan Penyusunan Dokumen Perubahan RKA-SKPD														
			Jumlah Dokumen Perubahan RKA-SKPD dan Laporan Hasil Koordinasi Penyusunan Dokumen Perubahan RKA-SKPD				1 Dokumen	1.743.500,00	Kab. Sleman, Sleman, Tridadi	PENDAPATAN ASLI DAERAH (PAD)	Memperkuat Stabilitas Polhukhankam Dan Transformasi Pelayanan Publik	Penguatan good-governance pada berbagai tingkatan Meningkatkan Kualitas Pelayanan Publik	Dinas Kebudayaan (Kundha Kabudayaan)		0,00	DINAS KEBUDAYAAN (KUNDHA KABUDAYAN)
	2.22.01.2.01.0004	Koordinasi dan Penyusunan DPA-SKPD														

NO	KODE	URUSAN / BIDANG URUSAN / PROGRAM / KEGIATAN / SUB KEGIATAN	INDIKATOR PROGRAM / KEGIATAN / SUB KEGIATAN	TARGET AKHIR PERIODE RENSTRA OPD	REALISASI CAPAIAN RENJA OPD TAHUN 2023	PRAKIRAAN CAPAIAN TARGET RENJA OPD TAHUN 2024	CAPAIAN KINERJA DAN KERANGKA PENDANAAN						KELOMPOK SASARAN	PRAKIRAAN MAJU RENCANA TAHUN 2026		PERANGKAT DAERAH PENANGGUNG JAWAB
							TARGET 2025	PAGU INDIKATIF (Rp)	LOKASI	SUMBER DANA	PRIORITAS			TARGET	PAGU INDIKATIF (Rp)	
											NASIONAL	DAERAH				
1	2	3	4	5	6	7	8	9	10	11	12	13	14	15	16	17
			Jumlah Dokumen DPA-SKPD dan Laporan Hasil Koordinasi Penyusunan Dokumen DPA-SKPD				1 Dokumen	2.024.750,00	Kab. Sleman, Semua Kecamatan, Semua Kel/Desa	PENDAPATAN ASLI DAERAH (PAD)	Memperkuat Stabilitas Polhukhankam Dan Transformasi Pelayanan Publik	Penguatan good-governance pada berbagai tingkatan Meningkatkan Kualitas Pelayanan Publik	Dinas Kebudayaan (Kundha Kabudayaan)		0,00	DINAS KEBUDAYAAN (KUNDHA KABUDAYAN)
	2.22.01.2.01.0005	Koordinasi dan Penyusunan Perubahan DPA- SKPD														
			Jumlah Dokumen Perubahan DPA-SKPD dan Laporan Hasil Koordinasi Penyusunan Dokumen Perubahan DPA-SKPD				1 Dokumen	1.743.500,00	Kab. Sleman, Semua Kecamatan, Semua Kel/Desa	PENDAPATAN ASLI DAERAH (PAD)	Memperkuat Stabilitas Polhukhankam Dan Transformasi Pelayanan Publik	Penguatan good-governance pada berbagai tingkatan Meningkatkan Kualitas Pelayanan Publik	Dinas Kebudayaan (Kundha Kabudayaan)		0,00	DINAS KEBUDAYAAN (KUNDHA KABUDAYAN)
	2.22.01.2.01.0007	Evaluasi Kinerja Perangkat Daerah														
			Jumlah Laporan Evaluasi Kinerja Perangkat Daerah				19 Laporan	81.712.000,00	Kab. Sleman, Semua Kecamatan, Semua Kel/Desa	PENDAPATAN ASLI DAERAH (PAD)	Memperkuat Stabilitas Polhukhankam Dan Transformasi Pelayanan Publik	Penguatan good-governance pada berbagai tingkatan Meningkatkan Kualitas Pelayanan Publik	Dinas Kebudayaan (Kundha Kabudayaan)		0,00	DINAS KEBUDAYAAN (KUNDHA KABUDAYAN)
	2.22.01.2.02	Administrasi Keuangan Perangkat Daerah	*Persentase Pemenuhan Kebutuhan Administrasi Perkantoran*	-			100 %	6.302.870.556,00			Memperkuat Stabilitas Polhukhankam Dan Transformasi Pelayanan Publik	Penguatan good-governance pada berbagai tingkatan Meningkatkan Kualitas Pelayanan Publik	Dinas Kebudayaan (Kundha Kabudayaan)	-	0,00	DINAS KEBUDAYAAN (KUNDHA KABUDAYAN)
	2.22.01.2.02.0001	Penyediaan Gaji dan Tunjangan ASN														
			Jumlah Orang yang Menerima Gaji dan Tunjangan ASN				37 Orang/bulan	5.578.984.856,00	Kab. Sleman, Semua Kecamatan, Semua Kel/Desa	PENDAPATAN ASLI DAERAH (PAD), Dana Transfer Umum-Dana Alokasi Umum	Memperkuat Stabilitas Polhukhankam Dan Transformasi Pelayanan Publik	Penguatan good-governance pada berbagai tingkatan Meningkatkan Kualitas Pelayanan Publik	Dinas Kebudayaan (Kundha Kabudayaan)		0,00	DINAS KEBUDAYAAN (KUNDHA KABUDAYAN)
	2.22.01.2.02.0003	Pelaksanaan Penatausahaan dan Pengujian/Verifikasi Keuangan SKPD														

NO	KODE	URUSAN / BIDANG URUSAN / PROGRAM / KEGIATAN / SUB KEGIATAN	INDIKATOR PROGRAM / KEGIATAN / SUB KEGIATAN	TARGET AKHIR PERIODE RENSTRA OPD	REALISASI CAPAIAN RENJA OPD TAHUN 2023	PRAKIRAAN CAPAIAN TARGET RENJA OPD TAHUN 2024	CAPAIAN KINERJA DAN KERANGKA PENDANAAN						KELOMPOK SASARAN	PRAKIRAAN MAJU RENCANA TAHUN 2026		PERANGKAT DAERAH PENANGGUNG JAWAB
							TARGET 2025	PAGU INDIKATIF (Rp)	LOKASI	SUMBER DANA	PRIORITAS			TARGET	PAGU INDIKATIF (Rp)	
											NASIONAL	DAERAH				
1	2	3	4	5	6	7	8	9	10	11	12	13	14	15	16	17
			Jumlah Dokumen Penatausahaan dan Pengujian/Verifikasi Keuangan SKPD				1 Dokumen	260.280.000,00	Kab. Sleman, Semua Kecamatan, Semua Kel/Desa	PENDAPATAN ASLI DAERAH (PAD)	Memperkuat Stabilitas Polhukhankam Dan Transformasi Pelayanan Publik	Penguatan good-governance pada berbagai tingkatan Meningkatkan Kualitas Pelayanan Publik	Dinas Kebudayaan (Kundha Kabudayaan)		0,00	DINAS KEBUDAYAAN (KUNDHA KABUDAYAN)
	2.22.01.2.02.0007	Koordinasi dan Penyusunan Laporan Keuangan Bulanan/ Triwulanan/ Semesteran SKPD														
			Jumlah Laporan Keuangan Bulanan/ Triwulanan/ Semesteran SKPD dan Laporan Koordinasi Penyusunan Laporan Keuangan Bulanan/Triwulanan/Semesteran SKPD				2 Laporan	463.605.700,00	Kab. Sleman, Semua Kecamatan, Semua Kel/Desa	PENDAPATAN ASLI DAERAH (PAD)	Memperkuat Stabilitas Polhukhankam Dan Transformasi Pelayanan Publik	Penguatan good-governance pada berbagai tingkatan Meningkatkan Kualitas Pelayanan Publik	Dinas Kebudayaan (Kundha Kabudayaan)		0,00	DINAS KEBUDAYAAN (KUNDHA KABUDAYAN)
	2.22.01.2.05	Administrasi Kepegawaian Perangkat Daerah	*Persentase Pemenuhan Kebutuhan Administrasi Perkantoran*	-			100 %	365.636.250,00			-	Penguatan good-governance pada berbagai tingkatan Meningkatkan Kualitas Pelayanan Publik	Dinas Kebudayaan (Kundha Kabudayaan)	-	0,00	DINAS KEBUDAYAAN (KUNDHA KABUDAYAN)
	2.22.01.2.05.0003	Pendataan dan Pengolahan Administrasi Kepegawaian														
			Jumlah Dokumen Pendataan dan Pengolahan Administrasi Kepegawaian				1 Dokumen	365.636.250,00	Kab. Sleman, Semua Kecamatan, Semua Kel/Desa	PENDAPATAN ASLI DAERAH (PAD)	-	Penguatan good-governance pada berbagai tingkatan Meningkatkan Kualitas Pelayanan Publik	Dinas Kebudayaan (Kundha Kabudayaan)		0,00	DINAS KEBUDAYAAN (KUNDHA KABUDAYAN)
	2.22.01.2.06	Administrasi Umum Perangkat Daerah	*Persentase Pemenuhan Layanan Sarana dan Prasarana Kerja*	-			100 %	411.963.800,00			Memperkuat Stabilitas Polhukhankam Dan Transformasi Pelayanan Publik	Penguatan good-governance pada berbagai tingkatan Meningkatkan Kualitas Pelayanan Publik	Dinas Kebudayaan (Kundha Kabudayaan)	-	0,00	DINAS KEBUDAYAAN (KUNDHA KABUDAYAN)
	2.22.01.2.06.0001	Penyediaan Komponen Instalasi Listrik/Penerangan Bangunan Kantor														

NO	KODE	URUSAN / BIDANG URUSAN / PROGRAM / KEGIATAN / SUB KEGIATAN	INDIKATOR PROGRAM / KEGIATAN / SUB KEGIATAN	TARGET AKHIR PERIODE RENSTRA OPD	REALISASI CAPAIAN RENJA OPD TAHUN 2023	PRAKIRAAN CAPAIAN TARGET RENJA OPD TAHUN 2024	CAPAIAN KINERJA DAN KERANGKA PENDANAAN						KELOMPOK SASARAN	PRAKIRAAN MAJU RENCANA TAHUN 2026		PERANGKAT DAERAH PENANGGUNG JAWAB
							TARGET 2025	PAGU INDIKATIF (Rp)	LOKASI	SUMBER DANA	PRIORITAS			TARGET	PAGU INDIKATIF (Rp)	
											NASIONAL	DAERAH				
1	2	3	4	5	6	7	8	9	10	11	12	13	14	15	16	17
			Jumlah Paket Komponen Instalasi Listrik/Penerangan Bangunan Kantor yang Disediakan				1 Paket	19.995.900,00	Kab. Sleman, Semua Kecamatan, Semua Kel/Desa	PENDAPATAN ASLI DAERAH (PAD)	Memperkuat Stabilitas Polhukhankam Dan Transformasi Pelayanan Publik	Penguatan good-governance pada berbagai tingkatan Meningkatkan Kualitas Pelayanan Publik	Dinas Kebudayaan (Kundha Kabudayaan)		0,00	DINAS KEBUDAYAAN (KUNDHA KABUDAYAN)
	2.22.01.2.06.0002	Penyediaan Peralatan dan Perlengkapan Kantor														
			Jumlah Paket Peralatan dan Perlengkapan Kantor yang Disediakan				10 Paket	77.834.200,00	Kab. Sleman, Semua Kecamatan, Semua Kel/Desa	PENDAPATAN ASLI DAERAH (PAD)	Memperkuat Stabilitas Polhukhankam Dan Transformasi Pelayanan Publik	Penguatan good-governance pada berbagai tingkatan Meningkatkan Kualitas Pelayanan Publik	Dinas Kebudayaan (Kundha Kabudayaan)		0,00	DINAS KEBUDAYAAN (KUNDHA KABUDAYAN)
	2.22.01.2.06.0004	Penyediaan Bahan Logistik Kantor														
			Jumlah Paket Bahan Logistik Kantor yang Disediakan				1 Paket	128.019.200,00	Kab. Sleman, Semua Kecamatan, Semua Kel/Desa	PENDAPATAN ASLI DAERAH (PAD)	Memperkuat Stabilitas Polhukhankam Dan Transformasi Pelayanan Publik	Penguatan good-governance pada berbagai tingkatan Meningkatkan Kualitas Pelayanan Publik	Dinas Kebudayaan (Kundha Kabudayaan)		0,00	DINAS KEBUDAYAAN (KUNDHA KABUDAYAN)
	2.22.01.2.06.0005	Penyediaan Barang Cetakan dan Penggandaan														
			Jumlah Paket Barang Cetakan dan Penggandaan yang Disediakan				1 Paket	73.460.700,00	Kab. Sleman, Semua Kecamatan, Semua Kel/Desa	PENDAPATAN ASLI DAERAH (PAD)	Memperkuat Stabilitas Polhukhankam Dan Transformasi Pelayanan Publik	Penguatan good-governance pada berbagai tingkatan Meningkatkan Kualitas Pelayanan Publik	Dinas Kebudayaan (Kundha Kabudayaan)		0,00	DINAS KEBUDAYAAN (KUNDHA KABUDAYAN)
	2.22.01.2.06.0008	Fasilitasi Kunjungan Tamu														
			Jumlah Laporan Fasilitasi Kunjungan Tamu				1 Laporan	7.593.500,00	Kab. Sleman, Semua Kecamatan, Semua Kel/Desa	PENDAPATAN ASLI DAERAH (PAD)	Memperkuat Stabilitas Polhukhankam Dan Transformasi Pelayanan Publik	Penguatan good-governance pada berbagai tingkatan Meningkatkan Kualitas Pelayanan Publik	Dinas Kebudayaan (Kundha Kabudayaan)		0,00	DINAS KEBUDAYAAN (KUNDHA KABUDAYAN)
	2.22.01.2.06.0009	Penyelenggaraan Rapat Koordinasi dan Konsultasi SKPD														

NO	KODE	URUSAN / BIDANG URUSAN / PROGRAM / KEGIATAN / SUB KEGIATAN	INDIKATOR PROGRAM / KEGIATAN / SUB KEGIATAN	TARGET AKHIR PERIODE RENSTRA OPD	REALISASI CAPAIAN RENJA OPD TAHUN 2023	PRAKIRAAN CAPAIAN TARGET RENJA OPD TAHUN 2024	CAPAIAN KINERJA DAN KERANGKA PENDANAAN						KELOMPOK SASARAN	PRAKIRAAN MAJU RENCANA TAHUN 2026		PERANGKAT DAERAH PENANGGUNG JAWAB
							TARGET 2025	PAGU INDIKATIF (Rp)	LOKASI	SUMBER DANA	PRIORITAS			TARGET	PAGU INDIKATIF (Rp)	
											NASIONAL	DAERAH				
1	2	3	4	5	6	7	8	9	10	11	12	13	14	15	16	17
			Jumlah Laporan Penyelenggaraan Rapat Koordinasi dan Konsultasi SKPD				1 Laporan	57.013.000,00	Kab. Sleman, Semua Kecamatan, Semua Kel/Desa	PENDAPATAN ASLI DAERAH (PAD)	Memperkuat Stabilitas Polhukhankam Dan Transformasi Pelayanan Publik	Penguatan good-governance pada berbagai tingkatan Meningkatkan Kualitas Pelayanan Publik	Dinas Kebudayaan (Kundha Kabudayaan)		0,00	DINAS KEBUDAYAAN (KUNDHA KABUDAYAN)
	2.22.01.2.06.0010	Penatausahaan Arsip Dinamis pada SKPD														
			Jumlah Dokumen Penatausahaan Arsip Dinamis pada SKPD				1 Dokumen	48.047.300,00	Kab. Sleman, Semua Kecamatan, Semua Kel/Desa	PENDAPATAN ASLI DAERAH (PAD)	Memperkuat Stabilitas Polhukhankam Dan Transformasi Pelayanan Publik	Penguatan good-governance pada berbagai tingkatan Meningkatkan Kualitas Pelayanan Publik	Dinas Kebudayaan (Kundha Kabudayaan)		0,00	DINAS KEBUDAYAAN (KUNDHA KABUDAYAN)
	2.22.01.2.08	Penyediaan Jasa Penunjang Urusan Pemerintahan Daerah	*Persentase Pemenuhan Kebutuhan Administrasi Perkantoran*	-			100 %	521.339.200,00			Memperkuat Stabilitas Polhukhankam Dan Transformasi Pelayanan Publik	Penguatan good-governance pada berbagai tingkatan Meningkatkan Kualitas Pelayanan Publik	Dinas Kebudayaan (Kundha Kabudayaan)	-	0,00	DINAS KEBUDAYAAN (KUNDHA KABUDAYAN)
	2.22.01.2.08.0002	Penyediaan Jasa Komunikasi, Sumber Daya Air dan Listrik														
			Jumlah Laporan Penyediaan Jasa Komunikasi, Sumber Daya Air dan Listrik yang Disediakan				1 Laporan	109.200.000,00	Kab. Sleman, Semua Kecamatan, Semua Kel/Desa	Dana Transfer Umum-Dana Alokasi Umum	Memperkuat Stabilitas Polhukhankam Dan Transformasi Pelayanan Publik	Penguatan good-governance pada berbagai tingkatan Meningkatkan Kualitas Pelayanan Publik	Dinas Kebudayaan (Kundha Kabudayaan)		0,00	DINAS KEBUDAYAAN (KUNDHA KABUDAYAN)
	2.22.01.2.08.0004	Penyediaan Jasa Pelayanan Umum Kantor														
			Jumlah Laporan Penyediaan Jasa Pelayanan Umum Kantor yang Disediakan				1 Laporan	412.139.200,00	Kab. Sleman, Semua Kecamatan, Semua Kel/Desa	PENDAPATAN ASLI DAERAH (PAD)	Memperkuat Stabilitas Polhukhankam Dan Transformasi Pelayanan Publik	Penguatan good-governance pada berbagai tingkatan Meningkatkan Kualitas Pelayanan Publik	Dinas Kebudayaan (Kundha Kabudayaan)		0,00	DINAS KEBUDAYAAN (KUNDHA KABUDAYAN)
	2.22.01.2.09	Pemeliharaan Barang Milik Daerah Penunjang Urusan Pemerintahan Daerah	*Persentase Pemenuhan Layanan Sarana dan Prasarana Kerja*	-			100 %	446.156.100,00			Memperkuat Stabilitas Polhukhankam Dan Transformasi Pelayanan Publik	Penguatan good-governance pada berbagai tingkatan Meningkatkan Kualitas Pelayanan Publik	Dinas Kebudayaan (Kundha Kabudayaan)	-	0,00	DINAS KEBUDAYAAN (KUNDHA KABUDAYAN)

NO	KODE	URUSAN / BIDANG URUSAN / PROGRAM / KEGIATAN / SUB KEGIATAN	INDIKATOR PROGRAM / KEGIATAN / SUB KEGIATAN	TARGET AKHIR PERIODE RENSTRA OPD	REALISASI CAPAIAN RENJA OPD TAHUN 2023	PRAKIRAAN CAPAIAN TARGET RENJA OPD TAHUN 2024	CAPAIAN KINERJA DAN KERANGKA PENDANAAN						KELOMPOK SASARAN	PRAKIRAAN MAJU RENCANA TAHUN 2026		PERANGKAT DAERAH PENANGGUNG JAWAB
							TARGET 2025	PAGU INDIKATIF (Rp)	LOKASI	SUMBER DANA	PRIORITAS			TARGET	PAGU INDIKATIF (Rp)	
											NASIONAL	DAERAH				
1	2	3	4	5	6	7	8	9	10	11	12	13	14	15	16	17
	2.22.01.2.09.0002	Penyediaan Jasa Pemeliharaan, Biaya Pemeliharaan, Pajak dan Perizinan Kendaraan Dinas Operasional atau Lapangan														
			Jumlah Kendaraan Dinas Operasional atau Lapangan yang Dipelihara dan dibayarkan Pajak dan Perizinannya				18 Unit	238.794.100,00	Kab. Sleman, Semua Kecamatan, Semua Kel/Desa	Dana Transfer Umum-Dana Alokasi Umum	Memperkuat Stabilitas Polhukhankam Dan Transformasi Pelayanan Publik	Penguatan good-governance pada berbagai tingkatan Meningkatkan Kualitas Pelayanan Publik	Dinas Kebudayaan (Kundha Kabudayaan)		0,00	DINAS KEBUDAYAAN (KUNDHA KABUDAYAN)
	2.22.01.2.09.0005	Pemeliharaan Mebel														
			Jumlah Mebel yang Dipelihara				25 Unit	10.000.000,00	Kab. Sleman, Semua Kecamatan, Semua Kel/Desa	PENDAPATAN ASLI DAERAH (PAD)	Memperkuat Stabilitas Polhukhankam Dan Transformasi Pelayanan Publik	Penguatan good-governance pada berbagai tingkatan Meningkatkan Kualitas Pelayanan Publik	Dinas Kebudayaan (Kundha Kabudayaan)		0,00	DINAS KEBUDAYAAN (KUNDHA KABUDAYAN)
	2.22.01.2.09.0006	Pemeliharaan Peralatan dan Mesin Lainnya														
			Jumlah Peralatan dan Mesin Lainnya yang Dipelihara				83 Unit	115.730.000,00	Kab. Sleman, Semua Kecamatan, Semua Kel/Desa	PENDAPATAN ASLI DAERAH (PAD)	Memperkuat Stabilitas Polhukhankam Dan Transformasi Pelayanan Publik	Penguatan good-governance pada berbagai tingkatan Meningkatkan Kualitas Pelayanan Publik	Dinas Kebudayaan (Kundha Kabudayaan)		0,00	DINAS KEBUDAYAAN (KUNDHA KABUDAYAN)
	2.22.01.2.09.0010	Pemeliharaan/Rehabilitasi Sarana dan Prasarana Gedung Kantor atau Bangunan Lainnya														
			Jumlah Sarana dan Prasarana Gedung Kantor atau Bangunan Lainnya yang Dipelihara/Direhabilitasi				2 Unit	81.632.000,00	Kab. Sleman, Semua Kecamatan, Semua Kel/Desa	PENDAPATAN ASLI DAERAH (PAD)	Memperkuat Stabilitas Polhukhankam Dan Transformasi Pelayanan Publik	Penguatan good-governance pada berbagai tingkatan Meningkatkan Kualitas Pelayanan Publik	Dinas Kebudayaan (Kundha Kabudayaan)		0,00	DINAS KEBUDAYAAN (KUNDHA KABUDAYAN)
2.	**2.22.08**	**PROGRAM PENYELENGGARAAN KEISTIMEWAAN YOGYAKARTA URUSAN KEBUDAYAAN**	***Rasio kunjungan museum dibanding ke Obyek Daya Tarik Wisata (ODTW) lain Pengelolaan Taman Budaya Nilai adat tradisi dan seni yang sudah direvitalisasi Persentase cagar budaya dan warisan budaya yang dilestarikan Jumlah karya bahasa dan sastra yang dilestarikan Jumlah sumber sejarah yang direvitalisasi***	**-**			**0,046 Rasio 1 Taman Budaya 2 Event 34,42 % 3 Karya 3 Sumber**	**22.825.000.000,00**						**-**	**0,00**	

NO	KODE	URUSAN / BIDANG URUSAN / PROGRAM / KEGIATAN / SUB KEGIATAN	INDIKATOR PROGRAM / KEGIATAN / SUB KEGIATAN	TARGET AKHIR PERIODE RENSTRA OPD	REALISASI CAPAIAN RENJA OPD TAHUN 2023	PRAKIRAAN CAPAIAN TARGET RENJA OPD TAHUN 2024	CAPAIAN KINERJA DAN KERANGKA PENDANAAN						KELOMPOK SASARAN	PRAKIRAAN MAJU RENCANA TAHUN 2026		PERANGKAT DAERAH PENANGGUNG JAWAB
							TARGET 2025	PAGU INDIKATIF (Rp)	LOKASI	SUMBER DANA	PRIORITAS			TARGET	PAGU INDIKATIF (Rp)	
											NASIONAL	DAERAH				
1	2	3	4	5	6	7	8	9	10	11	12	13	14	15	16	17
	2.22.08.5.01	Sejarah, Bahasa, Sastra dan Permuseuman	*Jumlah karya bahasa dan sastra yang dilestarikan* *Jumlah sumber sejarah yang direvitalisasi* *Rasio kunjungan museum dibanding ke Obyek Daya Tarik Wisata (ODTW) lain*	-			3 Karya 3 Sumber 0,046 Rasio	2.810.250.000,00			-	Menciptakan lingkungan hidup yang lebih baik, aman dan tenteram Memperkuat Nilai Budaya	Pelajar, Mahasiswa, budayawan dan Masyarakat Umum	-	0,00	DINAS KEBUDAYAAN (KUNDHA KABUDAYAN)
	2.22.08.5.01.0001	Pembinaan dan Pengembangan Kesejarahan														
			Jumlah Dokumen Hasil Pembinaan dan Pengembangan Kesejarahan				7 Dokumen	490.550.000,00	Kab. Sleman, Semua Kecamatan, Semua Kel/Desa	Dana Keistimewaan DIY	-	Menciptakan lingkungan hidup yang lebih baik, aman dan tenteram Memperkuat Nilai Budaya	Pelajar, Mahasiswa, budayawan dan Masyarakat Umum		0,00	DINAS KEBUDAYAAN (KUNDHA KABUDAYAN)
	2.22.08.5.01.0002	Pembinaan, Pengembangan Bahasa dan Sastra														
			Jumlah Laporan Hasil Pembinaan Bahasa dan Sastra				8 Laporan	1.160.000.000,00	Kab. Sleman, Semua Kecamatan, Semua Kel/Desa	Dana Keistimewaan DIY	-	Menciptakan lingkungan hidup yang lebih baik, aman dan tenteram Memperkuat Nilai Budaya	Pelajar, Mahasiswa, budayawan dan Masyarakat Umum		0,00	DINAS KEBUDAYAAN (KUNDHA KABUDAYAN)
	2.22.08.5.01.0003	Pembinaan dan Pengelolaan Permuseuman														
			Jumlah Permuseuman yang Dibina dan Dikelola				22 Unit	1.159.700.000,00	Kab. Sleman, Semua Kecamatan, Semua Kel/Desa	Dana Keistimewaan DIY	-	Menciptakan lingkungan hidup yang lebih baik, aman dan tenteram Memperkuat Nilai Budaya	Pelajar, Mahasiswa, budayawan dan Masyarakat Umum		0,00	DINAS KEBUDAYAAN (KUNDHA KABUDAYAN)
	2.22.08.5.02	Pelestarian Cagar Budaya dan Warisan Budaya	*Persentase cagar budaya dan warisan budaya yang dilestarikan*	-			34,42 %	2.337.514.000,00			-	Menciptakan lingkungan hidup yang lebih baik, aman dan tenteram Memperkuat Nilai Budaya	Pelajar, Wisatawan, Masyarakat Umum dan Benda Cagar Budaya	-	0,00	DINAS KEBUDAYAAN (KUNDHA KABUDAYAN)
	2.22.08.5.02.0001	Tata Kelola Cagar Budaya dan Warisan Budaya														

NO	KODE	URUSAN / BIDANG URUSAN / PROGRAM / KEGIATAN / SUB KEGIATAN	INDIKATOR PROGRAM / KEGIATAN / SUB KEGIATAN	TARGET AKHIR PERIODE RENSTRA OPD	REALISASI CAPAIAN RENJA OPD TAHUN 2023	PRAKIRAAN CAPAIAN TARGET RENJA OPD TAHUN 2024	CAPAIAN KINERJA DAN KERANGKA PENDANAAN						KELOMPOK SASARAN	PRAKIRAAN MAJU RENCANA TAHUN 2026		PERANGKAT DAERAH PENANGGUNG JAWAB
							TARGET 2025	PAGU INDIKATIF (Rp)	LOKASI	SUMBER DANA	PRIORITAS			TARGET	PAGU INDIKATIF (Rp)	
											NASIONAL	DAERAH				
1	2	3	4	5	6	7	8	9	10	11	12	13	14	15	16	17
			Jumlah Objek Cagar Budaya dan Warisan Budaya yang Dikelola				1 Objek	1.535.890.000,00	Kab. Sleman, Semua Kecamatan, Semua Kel/Desa	Dana Keistimewaan DIY	-	Menciptakan lingkungan hidup yang lebih baik, aman dan tenteram Memperkuat Nilai Budaya	Pelajar, Wisatawan, Masyarakat Umum dan Benda Cagar Budaya		0,00	DINAS KEBUDAYAAN (KUNDHA KABUDAYAN)
	2.22.08.5.02.0002	Pengembangan Cagar Budaya dan Warisan Budaya														
			Jumlah Objek Cagar Budaya dan Warisan Budaya yang Dikembangkan				2 Objek	801.624.000,00	Kab. Sleman, Semua Kecamatan, Semua Kel/Desa	Dana Keistimewaan DIY	-	Menciptakan lingkungan hidup yang lebih baik, aman dan tenteram Memperkuat Nilai Budaya	Pelajar, Wisatawan, Masyarakat Umum dan Benda Cagar Budaya		0,00	DINAS KEBUDAYAAN (KUNDHA KABUDAYAN)
	2.22.08.5.04	Sarana Prasarana Keistimewaan Urusan Kebudayaan	*Pemenuhan Layanan Sarana Dan Prasarana*	-			2 Layanana	2.675.150.000,00			-	Menciptakan lingkungan hidup yang lebih baik, aman dan tenteram Memperkuat Nilai Budaya	Kelompok Masyarakat	-	0,00	DINAS KEBUDAYAAN (KUNDHA KABUDAYAN)
	2.22.08.5.04.0004	Pengadaan Sarana dan Prasarana Lembaga Budaya														
			Jumlah Sarana dan Prasarana Lembaga Budaya				51 Unit	2.675.150.000,00	Kab. Sleman, Semua Kecamatan, Semua Kel/Desa	Dana Keistimewaan DIY	-	Menciptakan lingkungan hidup yang lebih baik, aman dan tenteram Memperkuat Nilai Budaya	Kelompok Masyarakat		0,00	DINAS KEBUDAYAAN (KUNDHA KABUDAYAN)
	2.22.08.5.07	Adat, Seni, Tradisi dan Lembaga Budaya	*Nilai adat tradisi dan seni yang sudah direvitalisasi*	-			2 Event	15.002.086.000,00			-	Menciptakan lingkungan hidup yang lebih baik, aman dan tenteram Memperkuat Nilai Budaya	Pelajar, Masyarakat Umum, Seniman dan Budayawan	-	0,00	DINAS KEBUDAYAAN (KUNDHA KABUDAYAN)
	2.22.08.5.07.0001	Pembinaan dan Pengembangan Rintisan Desa dan Kantong Budaya														

NO	KODE	URUSAN / BIDANG URUSAN / PROGRAM / KEGIATAN / SUB KEGIATAN	INDIKATOR PROGRAM / KEGIATAN / SUB KEGIATAN	TARGET AKHIR PERIODE RENSTRA OPD	REALISASI CAPAIAN RENJA OPD TAHUN 2023	PRAKIRAAN CAPAIAN TARGET RENJA OPD TAHUN 2024	CAPAIAN KINERJA DAN KERANGKA PENDANAAN						KELOMPOK SASARAN	PRAKIRAAN MAJU RENCANA TAHUN 2026		PERANGKAT DAERAH PENANGGUNG JAWAB
							TARGET 2025	PAGU INDIKATIF (Rp)	LOKASI	SUMBER DANA	PRIORITAS			TARGET	PAGU INDIKATIF (Rp)	
											NASIONAL	DAERAH				
1	2	3	4	5	6	7	8	9	10	11	12	13	14	15	16	17
			Jumlah Laporan Pembinaan Rintisan Desa dan Kantong Budaya				2 Laporan	990.870.000,00	Kab. Sleman, Semua Kecamatan, Semua Kel/Desa	Dana Keistimewaan DIY	-	Menciptakan lingkungan hidup yang lebih baik, aman dan tenteram Memperkuat Nilai Budaya	Pelajar, Masyarakat Umum, Seniman dan Budayawan		0,00	DINAS KEBUDAYAAN (KUNDHA KABUDAYAN)
	2.22.08.5.07.0002	Pembinaan Lembaga Penggiat Seni														
			Jumlah Lembaga Penggiat Seni yang Dibina				20 Lembaga	430.600.000,00	Kab. Sleman, Semua Kecamatan, Semua Kel/Desa	Dana Keistimewaan DIY	-	Menciptakan lingkungan hidup yang lebih baik, aman dan tenteram Memperkuat Nilai Budaya	Pelajar, Masyarakat Umum, Seniman dan Budayawan		0,00	DINAS KEBUDAYAAN (KUNDHA KABUDAYAN)
	2.22.08.5.07.0003	Misi Kebudayaan ke Dalam dan Luar Negeri dalam rangka Diplomasi Budaya														
			Jumlah Laporan Pelaksanaan Misi Kebudayaan ke Dalam negeri dalam rangka Diplomasi Budaya				4 Laporan	990.145.000,00	Kab. Sleman, Semua Kecamatan, Semua Kel/Desa	Dana Keistimewaan DIY	-	Menciptakan lingkungan hidup yang lebih baik, aman dan tenteram Memperkuat Nilai Budaya	Pelajar, Masyarakat Umum, Seniman dan Budayawan		0,00	DINAS KEBUDAYAAN (KUNDHA KABUDAYAN)
	2.22.08.5.07.0004	Penghargaan Seniman dan Budayawan														
			Jumlah Seniman dan Budayawan yang Mendapatkan Penghargaan				6 Orang	280.340.000,00	Kab. Sleman, Semua Kecamatan, Semua Kel/Desa	Dana Keistimewaan DIY	-	Menciptakan lingkungan hidup yang lebih baik, aman dan tenteram Memperkuat Nilai Budaya	Pelajar, Masyarakat Umum, Seniman dan Budayawan		0,00	DINAS KEBUDAYAAN (KUNDHA KABUDAYAN)
	2.22.08.5.07.0005	Festival Kebudayaan Yogyakarta														
			Jumlah Laporan Festival Kebudayaan Yogyakarta				3 Laporan	600.000.000,00	Kab. Sleman, Semua Kecamatan, Semua Kel/Desa	Dana Keistimewaan DIY	-	Menciptakan lingkungan hidup yang lebih baik, aman dan tenteram Memperkuat Nilai Budaya	Pelajar, Masyarakat Umum, Seniman dan Budayawan		0,00	DINAS KEBUDAYAAN (KUNDHA KABUDAYAN)
	2.22.08.5.07.0006	Gelar Budaya Jogja														

NO	KODE	URUSAN / BIDANG URUSAN / PROGRAM / KEGIATAN / SUB KEGIATAN	INDIKATOR PROGRAM / KEGIATAN / SUB KEGIATAN	TARGET AKHIR PERIODE RENSTRA OPD	REALISASI CAPAIAN RENJA OPD TAHUN 2023	PRAKIRAAN CAPAIAN TARGET RENJA OPD TAHUN 2024	CAPAIAN KINERJA DAN KERANGKA PENDANAAN						KELOMPOK SASARAN	PRAKIRAAN MAJU RENCANA TAHUN 2026		PERANGKAT DAERAH PENANGGUNG JAWAB
							TARGET 2025	PAGU INDIKATIF (Rp)	LOKASI	SUMBER DANA	PRIORITAS			TARGET	PAGU INDIKATIF (Rp)	
											NASIONAL	DAERAH				
1	2	3	4	5	6	7	8	9	10	11	12	13	14	15	16	17
			Jumlah Laporan Gelar Budaya Yogyakarta				10 Laporan	2.906.111.000,00	Kab. Sleman, Semua Kecamatan, Semua Kel/Desa	Dana Keistimewaan DIY	-	Menciptakan lingkungan hidup yang lebih baik, aman dan tenteram Memperkuat Nilai Budaya	Pelajar, Masyarakat Umum, Seniman dan Budayawan		0,00	DINAS KEBUDAYAAN (KUNDHA KABUDAYAN)
	2.22.08.5.07.0007	Publikasi Seni dan Budaya Daerah														
			Jumlah Dokumen Publikasi Seni dan Budaya Daerah				5 Dokumen	245.500.000,00	Kab. Sleman, Semua Kecamatan, Semua Kel/Desa	Dana Keistimewaan DIY	-	Menciptakan lingkungan hidup yang lebih baik, aman dan tenteram Memperkuat Nilai Budaya	Pelajar, Masyarakat Umum, Seniman dan Budayawan		0,00	DINAS KEBUDAYAAN (KUNDHA KABUDAYAN)
	2.22.08.5.07.0008	Pembinaan Penghayat Kepercayaan, Adat dan Tradisi														
			Jumlah Penghayat Kepercayaan, Adat dan Tradisi yang Dibina				160 Orang	150.000.000,00	Kab. Sleman, Semua Kecamatan, Semua Kel/Desa	Dana Keistimewaan DIY	-	Menciptakan lingkungan hidup yang lebih baik, aman dan tenteram Memperkuat Nilai Budaya	Pelajar, Masyarakat Umum, Seniman dan Budayawan		0,00	DINAS KEBUDAYAAN (KUNDHA KABUDAYAN)
	2.22.08.5.07.0009	Pengembangan dan Implementasi Nilai-Nilai Luhur dalam Masyarakat														
			Jumlah Laporan Pengembangan dan Implementasi Nilai-Nilai Luhur dalam Masyarakat				6 Laporan	1.737.670.000,00	Kab. Sleman, Semua Kecamatan, Semua Kel/Desa	Dana Keistimewaan DIY	-	Menciptakan lingkungan hidup yang lebih baik, aman dan tenteram Memperkuat Nilai Budaya	Pelajar, Masyarakat Umum, Seniman dan Budayawan		0,00	DINAS KEBUDAYAAN (KUNDHA KABUDAYAN)
	2.22.08.5.07.0010	Penyelenggaraan Event Penggiat Seni														
			Jumlah Laporan Even Penggiat Seni				9 Laporan	3.245.250.000,00	Kab. Sleman, Semua Kecamatan, Semua Kel/Desa	Dana Keistimewaan DIY	-	Menciptakan lingkungan hidup yang lebih baik, aman dan tenteram Memperkuat Nilai Budaya	Pelajar, Masyarakat Umum, Seniman dan Budayawan		0,00	DINAS KEBUDAYAAN (KUNDHA KABUDAYAN)
	2.22.08.5.07.0011	Pembinaan Kelembagaan Adat dan Tradisi														

NO	KODE	URUSAN / BIDANG URUSAN / PROGRAM / KEGIATAN / SUB KEGIATAN	INDIKATOR PROGRAM / KEGIATAN / SUB KEGIATAN	TARGET AKHIR PERIODE RENSTRA OPD	REALISASI CAPAIAN RENJA OPD TAHUN 2023	PRAKIRAAN CAPAIAN TARGET RENJA OPD TAHUN 2024	CAPAIAN KINERJA DAN KERANGKA PENDANAAN						KELOMPOK SASARAN	PRAKIRAAN MAJU RENCANA TAHUN 2026		PERANGKAT DAERAH PENANGGUNG JAWAB
							TARGET 2025	PAGU INDIKATIF (Rp)	LOKASI	SUMBER DANA	PRIORITAS			TARGET	PAGU INDIKATIF (Rp)	
											NASIONAL	DAERAH				
1	2	3	4	5	6	7	8	9	10	11	12	13	14	15	16	17
			Jumlah Laporan Pembinaan Kelembagaan Adat dan Tradisi				9 Laporan	3.425.600.000,00	Kab. Sleman, Semua Kecamatan, Semua Kel/Desa	Dana Keistimewaan DIY	-	Menciptakan lingkungan hidup yang lebih baik, aman dan tenteram Memperkuat Nilai Budaya	Pelajar, Masyarakat Umum, Seniman dan Budayawan		0,00	DINAS KEBUDAYAAN (KUNDHA KABUDAYAN)
	J U M L A H							**31.189.694.406,00**							**0,00**	

undefined RENCANA KERJA ORGANISASI PERANGKAT DAERAH (RENJA OPD)
DINAS KEPENDUDUKAN DAN PENCATATAN SIPIL Kab. Sleman
TAHUN 2025

NO	KODE	URUSAN / BIDANG URUSAN / PROGRAM / KEGIATAN / SUB KEGIATAN	INDIKATOR PROGRAM / KEGIATAN / SUB KEGIATAN	TARGET AKHIR PERIODE RENSTRA OPD	REALISASI CAPAIAN RENJA OPD TAHUN 2023	PRAKIRAAN CAPAIAN TARGET RENJA OPD TAHUN 2024	CAPAIAN KINERJA DAN KERANGKA PENDANAAN						KELOMPOK SASARAN	PRAKIRAAN MAJU RENCANA TAHUN 2026		PERANGKAT DAERAH PENANGGUNG JAWAB
							TARGET 2025	PAGU INDIKATIF (Rp)	LOKASI	SUMBER DANA	PRIORITAS			TARGET	PAGU INDIKATIF (Rp)	
											NASIONAL	DAERAH				
1	2	3	4	5	6	7	8	9	10	11	12	13	14	15	16	17
		DINAS KEPENDUDUKAN DAN PENCATATAN SIPIL						**15.978.996.853,00**							**11.246.300.000,00**	
	2	**URUSAN PEMERINTAHAN WAJIB YANG TIDAK BERKAITAN DENGAN PELAYANAN DASAR**						**15.473.779.913,00**							**10.766.300.000,00**	
	2.12	**URUSAN PEMERINTAHAN BIDANG ADMINISTRASI KEPENDUDUKAN DAN PENCATATAN SIPIL**						**15.473.779.913,00**							**10.766.300.000,00**	
1.	**2.12.01**	**PROGRAM PENUNJANG URUSAN PEMERINTAHAN DAERAH KABUPATEN/KOTA**	***Persentase pemenuhan kebutuhan administrasi perkantoran***	**-**			**100 %**	**13.309.161.363,00**						**-**	**8.864.300.000,00**	
	2.12.01.2.01	Perencanaan, Penganggaran, dan Evaluasi Kinerja Perangkat Daerah	*Jumlah Dokumen Perencanaan Perangkat Daerah*	-			4 Dokumen	62.456.250,00			Memperkuat Stabilitas Polhukhankam Dan Transformasi Pelayanan Publik	Penguatan good-governance pada berbagai tingkatan Meningkatkan Kualitas Pelayanan Publik	Dinas Kependudukan dan Pencatatan Sipil Kabupaten Sleman	-	64.300.000,00	DINAS KEPENDUDUKAN DAN PENCATATAN SIPIL
	2.12.01.2.01.0001	Penyusunan Dokumen Perencanaan Perangkat Daerah														
			Jumlah Dokumen Perencanaan Perangkat Daerah				4 Dokumen	15.990.000,00	Kab. Sleman, Semua Kecamatan, Semua Kel/Desa	PENDAPATAN ASLI DAERAH (PAD)	Memperkuat Stabilitas Polhukhankam Dan Transformasi Pelayanan Publik	Penguatan good-governance pada berbagai tingkatan Meningkatkan Kualitas Pelayanan Publik	Dinas Kependudukan dan Pencatatan Sipil Kabupaten Sleman		18.000.000,00	DINAS KEPENDUDUKAN DAN PENCATATAN SIPIL
	2.12.01.2.01.0002	Koordinasi dan Penyusunan Dokumen RKA-SKPD														
			Jumlah Dokumen RKA-SKPD dan Laporan Hasil Koordinasi Penyusunan Dokumen RKA-SKPD				1 Dokumen	2.110.500,00	Kab. Sleman, Semua Kecamatan, Semua Kel/Desa	PENDAPATAN ASLI DAERAH (PAD)	Memperkuat Stabilitas Polhukhankam Dan Transformasi Pelayanan Publik	Penguatan good-governance pada berbagai tingkatan Meningkatkan Kualitas Pelayanan Publik	Dinas Kependudukan dan Pencatatan Sipil Kabupaten Sleman		2.300.000,00	DINAS KEPENDUDUKAN DAN PENCATATAN SIPIL
	2.12.01.2.01.0003	Koordinasi dan Penyusunan Dokumen Perubahan RKA-SKPD														
			Jumlah Dokumen Perubahan RKA-SKPD dan Laporan Hasil Koordinasi Penyusunan Dokumen Perubahan RKA-SKPD				1 Dokumen	1.604.250,00	Kab. Sleman, Semua Kecamatan, Semua Kel/Desa	PENDAPATAN ASLI DAERAH (PAD)	Memperkuat Stabilitas Polhukhankam Dan Transformasi Pelayanan Publik	Penguatan good-governance pada berbagai tingkatan Meningkatkan Kualitas Pelayanan Publik	Dinas Kependudukan dan Pencatatan Sipil Kabupaten Sleman		1.700.000,00	DINAS KEPENDUDUKAN DAN PENCATATAN SIPIL

NO	KODE	URUSAN / BIDANG URUSAN / PROGRAM / KEGIATAN / SUB KEGIATAN	INDIKATOR PROGRAM / KEGIATAN / SUB KEGIATAN	TARGET AKHIR PERIODE RENSTRA OPD	REALISASI CAPAIAN RENJA OPD TAHUN 2023	PRAKIRAAN CAPAIAN TARGET RENJA OPD TAHUN 2024	CAPAIAN KINERJA DAN KERANGKA PENDANAAN						KELOMPOK SASARAN	PRAKIRAAN MAJU RENCANA TAHUN 2026		PERANGKAT DAERAH PENANGGUNG JAWAB
							TARGET 2025	PAGU INDIKATIF (Rp)	LOKASI	SUMBER DANA	PRIORITAS			TARGET	PAGU INDIKATIF (Rp)	
											NASIONAL	DAERAH				
1	2	3	4	5	6	7	8	9	10	11	12	13	14	15	16	17
	2.12.01.2.01.0004	Koordinasi dan Penyusunan DPA-SKPD														
			Jumlah Dokumen DPA-SKPD dan Laporan Hasil Koordinasi Penyusunan Dokumen DPA-SKPD				1 Dokumen	2.335.500,00	Kab. Sleman, Semua Kecamatan, Semua Kel/Desa	PENDAPATAN ASLI DAERAH (PAD)	Memperkuat Stabilitas Polhukhankam Dan Transformasi Pelayanan Publik	Penguatan good-governance pada berbagai tingkatan Meningkatkan Kualitas Pelayanan Publik	Dinas Kependudukan dan Pencatatan Sipil Kabupaten Sleman		2.500.000,00	DINAS KEPENDUDUKAN DAN PENCATATAN SIPIL
	2.12.01.2.01.0005	Koordinasi dan Penyusunan Perubahan DPA- SKPD														
			Jumlah Dokumen Perubahan DPA-SKPD dan Laporan Hasil Koordinasi Penyusunan Dokumen Perubahan DPA-SKPD				1 Dokumen	1.747.500,00	Kab. Sleman, Semua Kecamatan, Semua Kel/Desa	PENDAPATAN ASLI DAERAH (PAD)	Memperkuat Stabilitas Polhukhankam Dan Transformasi Pelayanan Publik	Penguatan good-governance pada berbagai tingkatan Meningkatkan Kualitas Pelayanan Publik	Dinas Kependudukan dan Pencatatan Sipil Kabupaten Sleman		1.800.000,00	DINAS KEPENDUDUKAN DAN PENCATATAN SIPIL
	2.12.01.2.01.0007	Evaluasi Kinerja Perangkat Daerah														
			Jumlah Laporan Evaluasi Kinerja Perangkat Daerah				4 Laporan	38.668.500,00	Kab. Sleman, Semua Kecamatan, Semua Kel/Desa	PENDAPATAN ASLI DAERAH (PAD)	Memperkuat Stabilitas Polhukhankam Dan Transformasi Pelayanan Publik	Penguatan good-governance pada berbagai tingkatan Meningkatkan Kualitas Pelayanan Publik	Dinas Kependudukan dan Pencatatan Sipil Kabupaten Sleman		38.000.000,00	DINAS KEPENDUDUKAN DAN PENCATATAN SIPIL
	2.12.01.2.02	Administrasi Keuangan Perangkat Daerah	*Jumlah Orang yang Menerima Gaji dan Tunjangan ASN*	-			38 Orang / Bulan	6.191.380.663,00			Memperkuat Stabilitas Polhukhankam Dan Transformasi Pelayanan Publik	Penguatan good-governance pada berbagai tingkatan Meningkatkan Kualitas Pelayanan Publik	Dinas Kependudukan dan Pencatatan Sipil Kabupaten Sleman	-	6.203.000.000,00	DINAS KEPENDUDUKAN DAN PENCATATAN SIPIL
	2.12.01.2.02.0001	Penyediaan Gaji dan Tunjangan ASN														
			Jumlah Orang yang Menerima Gaji dan Tunjangan ASN				41 Orang/bulan	5.993.075.163,00	Kab. Sleman, Semua Kecamatan, Semua Kel/Desa	PENDAPATAN ASLI DAERAH (PAD)	Memperkuat Stabilitas Polhukhankam Dan Transformasi Pelayanan Publik	Penguatan good-governance pada berbagai tingkatan Meningkatkan Kualitas Pelayanan Publik	Dinas Kependudukan dan Pencatatan Sipil Kabupaten Sleman		6.000.000.000,00	DINAS KEPENDUDUKAN DAN PENCATATAN SIPIL
	2.12.01.2.02.0003	Pelaksanaan Penatausahaan dan Pengujian/Verifikasi Keuangan SKPD														

NO	KODE	URUSAN / BIDANG URUSAN / PROGRAM / KEGIATAN / SUB KEGIATAN	INDIKATOR PROGRAM / KEGIATAN / SUB KEGIATAN	TARGET AKHIR PERIODE RENSTRA OPD	REALISASI CAPAIAN RENJA OPD TAHUN 2023	PRAKIRAAN CAPAIAN TARGET RENJA OPD TAHUN 2024	CAPAIAN KINERJA DAN KERANGKA PENDANAAN						KELOMPOK SASARAN	PRAKIRAAN MAJU RENCANA TAHUN 2026		PERANGKAT DAERAH PENANGGUNG JAWAB
							TARGET 2025	PAGU INDIKATIF (Rp)	LOKASI	SUMBER DANA	PRIORITAS			TARGET	PAGU INDIKATIF (Rp)	
											NASIONAL	DAERAH				
1	2	3	4	5	6	7	8	9	10	11	12	13	14	15	16	17
			Jumlah Dokumen Penatausahaan dan Pengujian/Verifikasi Keuangan SKPD				1 Dokumen	195.455.500,00	Kab. Sleman, Semua Kecamatan, Semua Kel/Desa	PENDAPATAN ASLI DAERAH (PAD)	Memperkuat Stabilitas Polhukhankam Dan Transformasi Pelayanan Publik	Penguatan good-governance pada berbagai tingkatan Meningkatkan Kualitas Pelayanan Publik	Dinas Kependudukan dan Pencatatan Sipil Kabupaten Sleman		200.000.000,00	DINAS KEPENDUDUKAN DAN PENCATATAN SIPIL
	2.12.01.2.02.0007	Koordinasi dan Penyusunan Laporan Keuangan Bulanan/ Triwulanan/ Semesteran SKPD														
			Jumlah Laporan Keuangan Bulanan/ Triwulanan/ Semesteran SKPD dan Laporan Koordinasi Penyusunan Laporan Keuangan Bulanan/Triwulanan/Semesteran SKPD				2 Laporan	2.850.000,00	Kab. Sleman, Semua Kecamatan, Semua Kel/Desa	PENDAPATAN ASLI DAERAH (PAD)	Memperkuat Stabilitas Polhukhankam Dan Transformasi Pelayanan Publik	Penguatan good-governance pada berbagai tingkatan Meningkatkan Kualitas Pelayanan Publik	Dinas Kependudukan dan Pencatatan Sipil Kabupaten Sleman		3.000.000,00	DINAS KEPENDUDUKAN DAN PENCATATAN SIPIL
	2.12.01.2.05	Administrasi Kepegawaian Perangkat Daerah	*Penyediaan layanan pengelolaan kepegawaian*	-			12 bulan	809.721.500,00			Memperkuat Stabilitas Polhukhankam Dan Transformasi Pelayanan Publik	Penguatan good-governance pada berbagai tingkatan Meningkatkan Kualitas Pelayanan Publik	Dinas Kependudukan dan Pencatatan Sipil Kabupaten Sleman	-	860.000.000,00	DINAS KEPENDUDUKAN DAN PENCATATAN SIPIL
	2.12.01.2.05.0003	Pendataan dan Pengolahan Administrasi Kepegawaian														
			Jumlah Dokumen Pendataan dan Pengolahan Administrasi Kepegawaian				1 Dokumen	706.558.125,00	Kab. Sleman, Semua Kecamatan, Semua Kel/Desa	PENDAPATAN ASLI DAERAH (PAD)	Memperkuat Stabilitas Polhukhankam Dan Transformasi Pelayanan Publik	Penguatan good-governance pada berbagai tingkatan Meningkatkan Kualitas Pelayanan Publik	Dinas Kependudukan dan Pencatatan Sipil Kabupaten Sleman		740.000.000,00	DINAS KEPENDUDUKAN DAN PENCATATAN SIPIL
	2.12.01.2.05.0011	Bimbingan Teknis Implementasi Peraturan Perundang-Undangan														
			Jumlah Orang yang Mengikuti Bimbingan Teknis Implementasi Peraturan Perundang-Undangan				41 Orang	103.163.375,00	Kab. Sleman, Semua Kecamatan, Semua Kel/Desa	PENDAPATAN ASLI DAERAH (PAD)	Memperkuat Stabilitas Polhukhankam Dan Transformasi Pelayanan Publik	Penguatan good-governance pada berbagai tingkatan Meningkatkan Kualitas Pelayanan Publik	Dinas Kependudukan dan Pencatatan Sipil Kabupaten Sleman		120.000.000,00	DINAS KEPENDUDUKAN DAN PENCATATAN SIPIL
	2.12.01.2.06	Administrasi Umum Perangkat Daerah	*Penyediaan pemenuhan kebutuhan administrasi umum*	-			12 Bulan	2.683.309.400,00			Memperkuat Stabilitas Polhukhankam Dan Transformasi Pelayanan Publik	Penguatan good-governance pada berbagai tingkatan Meningkatkan Kualitas Pelayanan Publik	Dinas Kependudukan dan Pencatatan Sipil Kabupaten Sleman	-	557.000.000,00	DINAS KEPENDUDUKAN DAN PENCATATAN SIPIL

NO	KODE	URUSAN / BIDANG URUSAN / PROGRAM / KEGIATAN / SUB KEGIATAN	INDIKATOR PROGRAM / KEGIATAN / SUB KEGIATAN	TARGET AKHIR PERIODE RENSTRA OPD	REALISASI CAPAIAN RENJA OPD TAHUN 2023	PRAKIRAAN CAPAIAN TARGET RENJA OPD TAHUN 2024	CAPAIAN KINERJA DAN KERANGKA PENDANAAN						KELOMPOK SASARAN	PRAKIRAAN MAJU RENCANA TAHUN 2026		PERANGKAT DAERAH PENANGGUNG JAWAB
							TARGET 2025	PAGU INDIKATIF (Rp)	LOKASI	SUMBER DANA	PRIORITAS			TARGET	PAGU INDIKATIF (Rp)	
											NASIONAL	DAERAH				
1	2	3	4	5	6	7	8	9	10	11	12	13	14	15	16	17
	2.12.01.2.06.0001	Penyediaan Komponen Instalasi Listrik/Penerangan Bangunan Kantor														
			Jumlah Paket Komponen Instalasi Listrik/Penerangan Bangunan Kantor yang Disediakan				1 Paket	8.659.900,00	Kab. Sleman, Semua Kecamatan, Semua Kel/Desa	PENDAPATAN ASLI DAERAH (PAD)	Memperkuat Stabilitas Polhukhankam Dan Transformasi Pelayanan Publik	Penguatan good-governance pada berbagai tingkatan Meningkatkan Kualitas Pelayanan Publik	Dinas Kependudukan dan Pencatatan Sipil Kabupaten Sleman		9.000.000,00	DINAS KEPENDUDUKAN DAN PENCATATAN SIPIL
	2.12.01.2.06.0004	Penyediaan Bahan Logistik Kantor														
			Jumlah Paket Bahan Logistik Kantor yang Disediakan				1 Paket	2.071.154.300,00	Kab. Sleman, Semua Kecamatan, Semua Kel/Desa	PENDAPATAN ASLI DAERAH (PAD)	Memperkuat Stabilitas Polhukhankam Dan Transformasi Pelayanan Publik	Penguatan good-governance pada berbagai tingkatan Meningkatkan Kualitas Pelayanan Publik	Dinas Kependudukan dan Pencatatan Sipil Kabupaten Sleman		190.000.000,00	DINAS KEPENDUDUKAN DAN PENCATATAN SIPIL
	2.12.01.2.06.0005	Penyediaan Barang Cetakan dan Penggandaan														
			Jumlah Paket Barang Cetakan dan Penggandaan yang Disediakan				1 Paket	481.159.200,00	Kab. Sleman, Semua Kecamatan, Semua Kel/Desa	PENDAPATAN ASLI DAERAH (PAD)	Memperkuat Stabilitas Polhukhankam Dan Transformasi Pelayanan Publik	Penguatan good-governance pada berbagai tingkatan Meningkatkan Kualitas Lingkungan Hidup	Dinas Kependudukan dan Pencatatan Sipil Kabupaten Sleman		240.000.000,00	DINAS KEPENDUDUKAN DAN PENCATATAN SIPIL
	2.12.01.2.06.0009	Penyelenggaraan Rapat Koordinasi dan Konsultasi SKPD														
			Jumlah Laporan Penyelenggaraan Rapat Koordinasi dan Konsultasi SKPD				1 Laporan	118.961.000,00	Kab. Sleman, Semua Kecamatan, Semua Kel/Desa	PENDAPATAN ASLI DAERAH (PAD)	Memperkuat Stabilitas Polhukhankam Dan Transformasi Pelayanan Publik	Penguatan good-governance pada berbagai tingkatan Meningkatkan Kualitas Pelayanan Publik	Dinas Kependudukan dan Pencatatan Sipil Kabupaten Sleman		114.000.000,00	DINAS KEPENDUDUKAN DAN PENCATATAN SIPIL
	2.12.01.2.06.0011	Dukungan Pelaksanaan Sistem Pemerintahan Berbasis Elektronik pada SKPD														
			Jumlah Dokumen Dukungan Pelaksanaan Sistem Pemerintahan Berbasis Elektronik pada SKPD				1 Dokumen	3.375.000,00	Kab. Sleman, Semua Kecamatan, Semua Kel/Desa	PENDAPATAN ASLI DAERAH (PAD)	Memperkuat Stabilitas Polhukhankam Dan Transformasi Pelayanan Publik	Penguatan good-governance pada berbagai tingkatan Meningkatkan Kualitas Pelayanan Publik	Dinas Kependudukan dan Pencatatan Sipil Kabupaten Sleman		4.000.000,00	DINAS KEPENDUDUKAN DAN PENCATATAN SIPIL

NO	KODE	URUSAN / BIDANG URUSAN / PROGRAM / KEGIATAN / SUB KEGIATAN	INDIKATOR PROGRAM / KEGIATAN / SUB KEGIATAN	TARGET AKHIR PERIODE RENSTRA OPD	REALISASI CAPAIAN RENJA OPD TAHUN 2023	PRAKIRAAN CAPAIAN TARGET RENJA OPD TAHUN 2024	CAPAIAN KINERJA DAN KERANGKA PENDANAAN						KELOMPOK SASARAN	PRAKIRAAN MAJU RENCANA TAHUN 2026		PERANGKAT DAERAH PENANGGUNG JAWAB
							TARGET 2025	PAGU INDIKATIF (Rp)	LOKASI	SUMBER DANA	PRIORITAS			TARGET	PAGU INDIKATIF (Rp)	
											NASIONAL	DAERAH				
1	2	3	4	5	6	7	8	9	10	11	12	13	14	15	16	17
	2.12.01.2.07	Pengadaan Barang Milik Daerah Penunjang Urusan Pemerintah Daerah	*Ketersediaan sarana dan prasarana kerja*	-			12 Bulan	1.753.220.100,00			Memperkuat Stabilitas Polhukhankam Dan Transformasi Pelayanan Publik	Penguatan good-governance pada berbagai tingkatan Meningkatkan Kualitas Pelayanan Publik	Dinas Kependudukan dan Pencatatan Sipil Kabupaten Sleman	-	295.000.000,00	DINAS KEPENDUDUKAN DAN PENCATATAN SIPIL
	2.12.01.2.07.0005	Pengadaan Mebel														
			Jumlah Paket Mebel yang Disediakan				44 Unit	1.045.204.600,00	Kab. Sleman, Semua Kecamatan, Semua Kel/Desa	PENDAPATAN ASLI DAERAH (PAD)	Memperkuat Stabilitas Polhukhankam Dan Transformasi Pelayanan Publik	Penguatan good-governance pada berbagai tingkatan Meningkatkan Kualitas Pelayanan Publik	Dinas Kependudukan dan Pencatatan Sipil Kabupaten Sleman		35.000.000,00	DINAS KEPENDUDUKAN DAN PENCATATAN SIPIL
	2.12.01.2.07.0011	Pengadaan Sarana dan Prasarana Pendukung Gedung Kantor atau Bangunan Lainnya														
			Jumlah Unit Sarana dan Prasarana Pendukung Gedung Kantor atau Bangunan Lainnya yang Disediakan				41 Unit	708.015.500,00	Kab. Sleman, Semua Kecamatan, Semua Kel/Desa	PENDAPATAN ASLI DAERAH (PAD)	Memperkuat Stabilitas Polhukhankam Dan Transformasi Pelayanan Publik	Penguatan good-governance pada berbagai tingkatan Meningkatkan Kualitas Pelayanan Publik	Dinas Kependudukan dan Pencatatan Sipil Kabupaten Sleman		260.000.000,00	DINAS KEPENDUDUKAN DAN PENCATATAN SIPIL
	2.12.01.2.08	Penyediaan Jasa Penunjang Urusan Pemerintahan Daerah	*Penyediaan kebutuhan penunjang pelaksanaan tugas perangkat daerah*	-			12 Bulan	1.041.583.150,00			Memperkuat Stabilitas Polhukhankam Dan Transformasi Pelayanan Publik	Penguatan good-governance pada berbagai tingkatan Meningkatkan Kualitas Pelayanan Publik	Dinas Kependudukan dan Pencatatan Sipil Kabupaten Sleman	-	400.000.000,00	DINAS KEPENDUDUKAN DAN PENCATATAN SIPIL
	2.12.01.2.08.0001	Penyediaan Jasa Surat Menyurat														
			Jumlah Laporan Penyediaan Jasa Surat Menyurat				1 Laporan	802.423.150,00	Kab. Sleman, Semua Kecamatan, Semua Kel/Desa	PENDAPATAN ASLI DAERAH (PAD)	Memperkuat Stabilitas Polhukhankam Dan Transformasi Pelayanan Publik	Penguatan good-governance pada berbagai tingkatan Meningkatkan Kualitas Pelayanan Publik	Dinas Kependudukan dan Pencatatan Sipil Kabupaten Sleman		190.000.000,00	DINAS KEPENDUDUKAN DAN PENCATATAN SIPIL
	2.12.01.2.08.0002	Penyediaan Jasa Komunikasi, Sumber Daya Air dan Listrik														

NO	KODE	URUSAN / BIDANG URUSAN / PROGRAM / KEGIATAN / SUB KEGIATAN	INDIKATOR PROGRAM / KEGIATAN / SUB KEGIATAN	TARGET AKHIR PERIODE RENSTRA OPD	REALISASI CAPAIAN RENJA OPD TAHUN 2023	PRAKIRAAN CAPAIAN TARGET RENJA OPD TAHUN 2024	CAPAIAN KINERJA DAN KERANGKA PENDANAAN						KELOMPOK SASARAN	PRAKIRAAN MAJU RENCANA TAHUN 2026		PERANGKAT DAERAH PENANGGUNG JAWAB
							TARGET 2025	PAGU INDIKATIF (Rp)	LOKASI	SUMBER DANA	PRIORITAS			TARGET	PAGU INDIKATIF (Rp)	
											NASIONAL	DAERAH				
1	2	3	4	5	6	7	8	9	10	11	12	13	14	15	16	17
			Jumlah Laporan Penyediaan Jasa Komunikasi, Sumber Daya Air dan Listrik yang Disediakan				1 Laporan	239.160.000,00	Kab. Sleman, Semua Kecamatan, Semua Kel/Desa	PENDAPATAN ASLI DAERAH (PAD)	Memperkuat Stabilitas Polhukhankam Dan Transformasi Pelayanan Publik	Penguatan good-governance pada berbagai tingkatan Meningkatkan Kualitas Pelayanan Publik	Dinas Kependudukan dan Pencatatan Sipil Kabupaten Sleman		210.000.000,00	DINAS KEPENDUDUKAN DAN PENCATATAN SIPIL
	2.12.01.2.09	Pemeliharaan Barang Milik Daerah Penunjang Urusan Pemerintahan Daerah	*Pemenuhan kebutuhan pemeliharaan BMD*	-			12 Bulan	767.490.300,00			Memperkuat Stabilitas Polhukhankam Dan Transformasi Pelayanan Publik	Penguatan good-governance pada berbagai tingkatan Meningkatkan Kualitas Pelayanan Publik	Dinas Kependudukan dan Pencatatan Sipil Kabupaten Sleman	-	485.000.000,00	DINAS KEPENDUDUKAN DAN PENCATATAN SIPIL
	2.12.01.2.09.0002	Penyediaan Jasa Pemeliharaan, Biaya Pemeliharaan, Pajak dan Perizinan Kendaraan Dinas Operasional atau Lapangan														
			Jumlah Kendaraan Dinas Operasional atau Lapangan yang Dipelihara dan dibayarkan Pajak dan Perizinannya				16 Unit	209.543.100,00	Kab. Sleman, Semua Kecamatan, Semua Kel/Desa	PENDAPATAN ASLI DAERAH (PAD)	Memperkuat Stabilitas Polhukhankam Dan Transformasi Pelayanan Publik	Penguatan good-governance pada berbagai tingkatan Meningkatkan Kualitas Pelayanan Publik	Dinas Kependudukan dan Pencatatan Sipil Kabupaten Sleman		220.000.000,00	DINAS KEPENDUDUKAN DAN PENCATATAN SIPIL
	2.12.01.2.09.0005	Pemeliharaan Mebel														
			Jumlah Mebel yang Dipelihara				10 Unit	4.400.000,00	Kab. Sleman, Semua Kecamatan, Semua Kel/Desa	PENDAPATAN ASLI DAERAH (PAD)	Memperkuat Stabilitas Polhukhankam Dan Transformasi Pelayanan Publik	Penguatan good-governance pada berbagai tingkatan Meningkatkan Kualitas Pelayanan Publik	Dinas Kependudukan dan Pencatatan Sipil Kabupaten Sleman		5.000.000,00	DINAS KEPENDUDUKAN DAN PENCATATAN SIPIL
	2.12.01.2.09.0006	Pemeliharaan Peralatan dan Mesin Lainnya														
			Jumlah Peralatan dan Mesin Lainnya yang Dipelihara				162 Unit	404.730.000,00	Kab. Sleman, Semua Kecamatan, Semua Kel/Desa	PENDAPATAN ASLI DAERAH (PAD)	Memperkuat Stabilitas Polhukhankam Dan Transformasi Pelayanan Publik	Penguatan good-governance pada berbagai tingkatan Meningkatkan Kualitas Pelayanan Publik	Dinas Kependudukan dan Pencatatan Sipil Kabupaten Sleman		120.000.000,00	DINAS KEPENDUDUKAN DAN PENCATATAN SIPIL
	2.12.01.2.09.0009	Pemeliharaan/Rehabilitasi Gedung Kantor dan Bangunan Lainnya														

NO	KODE	URUSAN / BIDANG URUSAN / PROGRAM / KEGIATAN / SUB KEGIATAN	INDIKATOR PROGRAM / KEGIATAN / SUB KEGIATAN	TARGET AKHIR PERIODE RENSTRA OPD	REALISASI CAPAIAN RENJA OPD TAHUN 2023	PRAKIRAAN CAPAIAN TARGET RENJA OPD TAHUN 2024	CAPAIAN KINERJA DAN KERANGKA PENDANAAN						KELOMPOK SASARAN	PRAKIRAAN MAJU RENCANA TAHUN 2026		PERANGKAT DAERAH PENANGGUNG JAWAB
							TARGET 2025	PAGU INDIKATIF (Rp)	LOKASI	SUMBER DANA	PRIORITAS			TARGET	PAGU INDIKATIF (Rp)	
											NASIONAL	DAERAH				
1	2	3	4	5	6	7	8	9	10	11	12	13	14	15	16	17
			Jumlah Gedung Kantor dan Bangunan Lainnya yang Dipelihara/Direhabilitasi				1 Unit	148.817.200,00	Kab. Sleman, Semua Kecamatan, Semua Kel/Desa	PENDAPATAN ASLI DAERAH (PAD)	Memperkuat Stabilitas Polhukhankam Dan Transformasi Pelayanan Publik	Penguatan good-governance pada berbagai tingkatan Meningkatkan Kualitas Pelayanan Publik	Dinas Kependudukan dan Pencatatan Sipil Kabupaten Sleman		140.000.000,00	DINAS KEPENDUDUKAN DAN PENCATATAN SIPIL
2.	**2.12.02**	**PROGRAM PENDAFTARAN PENDUDUK**	***Cakupan dokumen Kk*** ***Cakupan dokumen KIA*** ***Cakupan dokumen KTP-el***	**-**			**100 %** **80 %** **99,81 %**	**867.575.500,00**						**-**	**705.000.000,00**	
	2.12.02.2.01	Pelayanan Pendaftaran Penduduk	*Cakupan dokumen KIA* *Cakupan dokumen Kk* *Cakupan dokumen KTP-el*	-			80 % 100 % 99,81 %	867.575.500,00			Memperkuat Stabilitas Polhukhankam Dan Transformasi Pelayanan Publik	Penguatan good-governance pada berbagai tingkatan Meningkatkan Kualitas Pelayanan Publik	Masyarakat Kabupaten Sleman	-	705.000.000,00	DINAS KEPENDUDUKAN DAN PENCATATAN SIPIL
	2.12.02.2.01.0001	Pendataan Penduduk Non Permanen dan Rentan Administrasi Kependudukan														
			Jumlah Dokumen Hasil Pendataan Penduduk Non Permanen dan Rentan Administrasi Kependudukan				1 Dokumen	364.197.500,00	Semua Kota/Kab, Semua Kecamatan, Semua Kel/Desa Kab. Sleman, Semua Kecamatan, Semua Kel/Desa	PENDAPATAN ASLI DAERAH (PAD)	Memperkuat Stabilitas Polhukhankam Dan Transformasi Pelayanan Publik	Penguatan good-governance pada berbagai tingkatan Meningkatkan Kualitas Pelayanan Publik	Masyarakat Kabupaten Sleman		150.000.000,00	DINAS KEPENDUDUKAN DAN PENCATATAN SIPIL
	2.12.02.2.01.0002	Pencatatan, Penatausahaan dan Penerbitan Dokumen Atas Pendaftaran Penduduk														
			Jumlah Dokumen Hasil Pencatatan, Penatausahaan dan Penerbitan Dokumen Atas Pendaftaran Penduduk				1 Dokumen	436.313.000,00	Kab. Sleman, Semua Kecamatan, Semua Kel/Desa	PENDAPATAN ASLI DAERAH (PAD)	Memperkuat Stabilitas Polhukhankam Dan Transformasi Pelayanan Publik	Penguatan good-governance pada berbagai tingkatan Meningkatkan Kualitas Pelayanan Publik	Masyarakat Kabupaten Sleman		480.000.000,00	DINAS KEPENDUDUKAN DAN PENCATATAN SIPIL
	2.12.02.2.01.0005	Pencatatan, Penatausahaan dan Penerbitan Dokumen Atas Pelaporan Peristiwa Kependudukan														
			Jumlah Dokumen Pencatatan, Penatausahaan dan Penerbitan Dokumen Atas Pelaporan Peristiwa Kependudukan				1 Dokumen	67.065.000,00	Kab. Sleman, Semua Kecamatan, Semua Kel/Desa	PENDAPATAN ASLI DAERAH (PAD)	Memperkuat Stabilitas Polhukhankam Dan Transformasi Pelayanan Publik	Penguatan good-governance pada berbagai tingkatan Meningkatkan Kualitas Pelayanan Publik	Masyarakat Kabupaten Sleman		75.000.000,00	DINAS KEPENDUDUKAN DAN PENCATATAN SIPIL
3.	**2.12.03**	**PROGRAM PENCATATAN SIPIL**	***Cakupan dokumen Pelayanan Pencatatan Sipil***	**-**			**100 %**	**408.626.650,00**						**-**	**370.000.000,00**	

NO	KODE	URUSAN / BIDANG URUSAN / PROGRAM / KEGIATAN / SUB KEGIATAN	INDIKATOR PROGRAM / KEGIATAN / SUB KEGIATAN	TARGET AKHIR PERIODE RENSTRA OPD	REALISASI CAPAIAN RENJA OPD TAHUN 2023	PRAKIRAAN CAPAIAN TARGET RENJA OPD TAHUN 2024	CAPAIAN KINERJA DAN KERANGKA PENDANAAN						KELOMPOK SASARAN	PRAKIRAAN MAJU RENCANA TAHUN 2026		PERANGKAT DAERAH PENANGGUNG JAWAB
							TARGET 2025	PAGU INDIKATIF (Rp)	LOKASI	SUMBER DANA	PRIORITAS			TARGET	PAGU INDIKATIF (Rp)	
											NASIONAL	DAERAH				
1	2	3	4	5	6	7	8	9	10	11	12	13	14	15	16	17
	2.12.03.2.01	Pelayanan Pencatatan Sipil	*Cakupan dokumen akta kelahiran*	-			100 %	334.941.325,00			Memperkuat Stabilitas Polhukhankam Dan Transformasi Pelayanan Publik	Penguatan good-governance pada berbagai tingkatan Meningkatkan Kualitas Pelayanan Publik	Masyarakat Kabupaten Sleman	-	295.000.000,00	DINAS KEPENDUDUKAN DAN PENCATATAN SIPIL
	2.12.03.2.01.0001	Pencatatan, Penatausahaan dan Penerbitan Dokumen Atas Pelaporan Peristiwa Penting														
			Jumlah Dokumen Hasil Pencatatan, Penatausahaan dan Penerbitan Dokumen Atas Pelaporan Peristiwa Penting				1 Dokumen	195.599.075,00	Kab. Sleman, Semua Kecamatan, Semua Kel/Desa	PENDAPATAN ASLI DAERAH (PAD)	Memperkuat Stabilitas Polhukhankam Dan Transformasi Pelayanan Publik	Penguatan good-governance pada berbagai tingkatan Meningkatkan Kualitas Pelayanan Publik	Masyarakat Kabupaten Sleman		190.000.000,00	DINAS KEPENDUDUKAN DAN PENCATATAN SIPIL
	2.12.03.2.01.0002	Peningkatan dalam Pelayanan Pencatatan Sipil														
			Jumlah Layanan Pencatatan Sipil yang Ditingkatkan				1 Layanan	139.342.250,00	Kab. Sleman, Semua Kecamatan, Semua Kel/Desa	PENDAPATAN ASLI DAERAH (PAD)	Memperkuat Stabilitas Polhukhankam Dan Transformasi Pelayanan Publik	Penguatan good-governance pada berbagai tingkatan Meningkatkan Kualitas Pelayanan Publik	Masyarakat Kabupaten Sleman		105.000.000,00	DINAS KEPENDUDUKAN DAN PENCATATAN SIPIL
	2.12.03.2.02	Penyelenggaraan Pencatatan Sipil	*Cakupan dokumen akta pengakuan anak* *Cakupan dokumen akta pengesahan anak* *Cakupan dokumen akta perceraian* *Cakupan pelaporan dan pencatatan pengangkatan anak* *Cakupan pelaporan dan pencatatan perubahan nama* *Cakupan pelaporan dan pencatatan perubahan status kewarganegaraan*	-			100 % 100 % 100 % 100 % 100 % 100 %	73.685.325,00			Memperkuat Stabilitas Polhukhankam Dan Transformasi Pelayanan Publik	Penguatan good-governance pada berbagai tingkatan Meningkatkan Kualitas Pelayanan Publik	Masyarakat Kabupaten Sleman	-	75.000.000,00	DINAS KEPENDUDUKAN DAN PENCATATAN SIPIL
	2.12.03.2.02.0004	Pelayanan Secara Aktif Pendaftaran Peristiwa Kependudukan dan Pencatatan Peristiwa Penting Terkait Pencatatan Sipil														
			Jumlah Laporan Hasil Pelayanan Secara Aktif Pendaftaran Peristiwa Kependudukan dan Pencatatan Peristiwa Penting Terkait Pencatatan Sipil				1 Laporan	73.685.325,00	Kab. Sleman, Semua Kecamatan, Semua Kel/Desa	PENDAPATAN ASLI DAERAH (PAD)	Memperkuat Stabilitas Polhukhankam Dan Transformasi Pelayanan Publik	Penguatan good-governance pada berbagai tingkatan Meningkatkan Kualitas Pelayanan Publik	Masyarakat Kabupaten Sleman		75.000.000,00	DINAS KEPENDUDUKAN DAN PENCATATAN SIPIL
4.	**2.12.04**	**PROGRAM PENGELOLAAN INFORMASI ADMINISTRASI KEPENDUDUKAN**	***Cakupan ketersediaan data SIAK***	**-**			**90,5 %**	**854.024.900,00**						**-**	**790.000.000,00**	

NO	KODE	URUSAN / BIDANG URUSAN / PROGRAM / KEGIATAN / SUB KEGIATAN	INDIKATOR PROGRAM / KEGIATAN / SUB KEGIATAN	TARGET AKHIR PERIODE RENSTRA OPD	REALISASI CAPAIAN RENJA OPD TAHUN 2023	PRAKIRAAN CAPAIAN TARGET RENJA OPD TAHUN 2024	CAPAIAN KINERJA DAN KERANGKA PENDANAAN						KELOMPOK SASARAN	PRAKIRAAN MAJU RENCANA TAHUN 2026		PERANGKAT DAERAH PENANGGUNG JAWAB
							TARGET 2025	PAGU INDIKATIF (Rp)	LOKASI	SUMBER DANA	PRIORITAS			TARGET	PAGU INDIKATIF (Rp)	
											NASIONAL	DAERAH				
1	2	3	4	5	6	7	8	9	10	11	12	13	14	15	16	17
	2.12.04.2.01	Pengumpulan Data Kependudukan dan Pemanfaatan dan Penyajian Database Kependudukan	*Pengumpulan data kependudukan dan pemanfaatan dan Penyajian Database Kependudukan*	-			90,5 %	373.811.500,00			Memperkuat Stabilitas Polhukhankam Dan Transformasi Pelayanan Publik	Penguatan good-governance pada berbagai tingkatan Meningkatkan Kualitas Pelayanan Publik	Masyarakat Kabupaten Sleman	-	430.000.000,00	DINAS KEPENDUDUKAN DAN PENCATATAN SIPIL
	2.12.04.2.01.0001	Pengolahan dan Penyajian Data Kependudukan														
			Jumlah Dokumen Data Kependudukan yang Diolah dan Disajikan				1 Dokumen	225.558.000,00	Kab. Sleman, Semua Kecamatan, Semua Kel/Desa	PENDAPATAN ASLI DAERAH (PAD)	Memperkuat Stabilitas Polhukhankam Dan Transformasi Pelayanan Publik	Penguatan good-governance pada berbagai tingkatan Meningkatkan Kualitas Pelayanan Publik	Masyarakat Kabupaten Sleman		310.000.000,00	DINAS KEPENDUDUKAN DAN PENCATATAN SIPIL
	2.12.04.2.01.0002	Kerja Sama Pemanfaatan Data Kependudukan														
			Jumlah Dokumen Kerja Sama Pemanfaatan Data Kependudukan				1 Dokumen	148.253.500,00	Kab. Sleman, Semua Kecamatan, Semua Kel/Desa	PENDAPATAN ASLI DAERAH (PAD)	Memperkuat Stabilitas Polhukhankam Dan Transformasi Pelayanan Publik	Penguatan good-governance pada berbagai tingkatan Meningkatkan Kualitas Pelayanan Publik	Masyarakat Kabupaten Sleman		120.000.000,00	DINAS KEPENDUDUKAN DAN PENCATATAN SIPIL
	2.12.04.2.03	Penyelenggaraan Pengelolaan Informasi Administrasi Kependudukan	*Cakupan ketersediaan SIAK*	-			90,5 %	334.398.500,00			Memperkuat Stabilitas Polhukhankam Dan Transformasi Pelayanan Publik	Penguatan good-governance pada berbagai tingkatan Meningkatkan Kualitas Pelayanan Publik	Masyarakat Kabupaten Sleman	-	220.000.000,00	DINAS KEPENDUDUKAN DAN PENCATATAN SIPIL
	2.12.04.2.03.0007	Komunikasi, Informasi, dan Edukasi kepada Pemangku Kepentingan dan Masyarakat														
			Jumlah Dokumen Hasil Komunikasi, Informasi, dan Edukasi kepada Pemangku Kepentingan dan Masyarakat				1 Laporan	334.398.500,00	Kab. Sleman, Semua Kecamatan, Semua Kel/Desa	PENDAPATAN ASLI DAERAH (PAD)	Memperkuat Stabilitas Polhukhankam Dan Transformasi Pelayanan Publik	Penguatan good-governance pada berbagai tingkatan Meningkatkan Kualitas Pelayanan Publik	Masyarakat Kabupaten Sleman		220.000.000,00	DINAS KEPENDUDUKAN DAN PENCATATAN SIPIL
	2.12.04.2.04	Pembinaan dan Pengawasan Pengelolaan Informasi Administrasi Kependudukan	*Cakupan ketersediaan SIAK*	-			90,5 %	145.814.900,00			Memperkuat Stabilitas Polhukhankam Dan Transformasi Pelayanan Publik	Penguatan good-governance pada berbagai tingkatan Meningkatkan Kualitas Pelayanan Publik	Masyarakat Kabupaten Sleman	-	140.000.000,00	DINAS KEPENDUDUKAN DAN PENCATATAN SIPIL

NO	KODE	URUSAN / BIDANG URUSAN / PROGRAM / KEGIATAN / SUB KEGIATAN	INDIKATOR PROGRAM / KEGIATAN / SUB KEGIATAN	TARGET AKHIR PERIODE RENSTRA OPD	REALISASI CAPAIAN RENJA OPD TAHUN 2023	PRAKIRAAN CAPAIAN TARGET RENJA OPD TAHUN 2024	CAPAIAN KINERJA DAN KERANGKA PENDANAAN						KELOMPOK SASARAN	PRAKIRAAN MAJU RENCANA TAHUN 2026		PERANGKAT DAERAH PENANGGUNG JAWAB
							TARGET 2025	PAGU INDIKATIF (Rp)	LOKASI	SUMBER DANA	PRIORITAS			TARGET	PAGU INDIKATIF (Rp)	
											NASIONAL	DAERAH				
1	2	3	4	5	6	7	8	9	10	11	12	13	14	15	16	17
	2.12.04.2.04.0001	Pembinaan dan Pengawasan Terkait Pengelolaan Informasi Administrasi Kependudukan														
			Jumlah Laporan Hasil Pembinaan dan Pengawasan Pengelolaan Informasi Administrasi Kependudukan				1 Laporan	145.814.900,00	Kab. Sleman, Semua Kecamatan, Semua Kel/Desa	PENDAPATAN ASLI DAERAH (PAD)	Memperkuat Stabilitas Polhukhankam Dan Transformasi Pelayanan Publik	Penguatan good-governance pada berbagai tingkatan Meningkatkan Kualitas Pelayanan Publik	Masyarakat Kabupaten Sleman		140.000.000,00	DINAS KEPENDUDUKAN DAN PENCATATAN SIPIL
5.	**2.12.05**	**PROGRAM PENGELOLAAN PROFIL KEPENDUDUKAN**	***Cakupan ketersediaan profil kependudukan***	**-**			**100 %**	**34.391.500,00**						**-**	**37.000.000,00**	
	2.12.05.2.01	Penyusunan Profil Kependudukan	*Cakupan ketersediaan profil kependudukan*	-			100 %	34.391.500,00			Memperkuat Stabilitas Polhukhankam Dan Transformasi Pelayanan Publik	Penguatan good-governance pada berbagai tingkatan Meningkatkan Kualitas Pelayanan Publik	Masyarakat Kabupaten Sleman	-	37.000.000,00	DINAS KEPENDUDUKAN DAN PENCATATAN SIPIL
	2.12.05.2.01.0001	Penyediaan Data Kependudukan Kabupaten/Kota														
			Jumlah Data Kependudukan Kabupaten/Kota				1 Dokumen	34.391.500,00	Kab. Sleman, Semua Kecamatan, Semua Kel/Desa	PENDAPATAN ASLI DAERAH (PAD)	Memperkuat Stabilitas Polhukhankam Dan Transformasi Pelayanan Publik	Penguatan good-governance pada berbagai tingkatan Meningkatkan Kualitas Pelayanan Publik	Masyarakat Kabupaten Sleman		37.000.000,00	DINAS KEPENDUDUKAN DAN PENCATATAN SIPIL
	X	**NON URUSAN**						**505.216.940,00**							**480.000.000,00**	
	X.XX	**URUSAN PEMERINTAHAN BIDANG XX**						**505.216.940,00**							**480.000.000,00**	
1.	**X.XX.01**	**PROGRAM PENUNJANG URUSAN PEMERINTAHAN DAERAH KABUPATEN/KOTA**	***Persentase pemenuhan layanan sarana dan prasarana kerja***	**-**			**100 %**	**505.216.940,00**						**-**	**480.000.000,00**	
	X.XX.01.2.06	Administrasi Umum Perangkat Daerah	*Penyediaan pemenuhan kebutuhan administrasi umum*	-			12 Bulan	15.000.000,00			Memperkuat Stabilitas Polhukhankam Dan Transformasi Pelayanan Publik	Penguatan good-governance pada berbagai tingkatan Meningkatkan Kualitas Pelayanan Publik	-	-	20.000.000,00	DINAS KEPENDUDUKAN DAN PENCATATAN SIPIL
	X.XX.01.2.06.0008	Fasilitasi Kunjungan Tamu														

NO	KODE	URUSAN / BIDANG URUSAN / PROGRAM / KEGIATAN / SUB KEGIATAN	INDIKATOR PROGRAM / KEGIATAN / SUB KEGIATAN	TARGET AKHIR PERIODE RENSTRA OPD	REALISASI CAPAIAN RENJA OPD TAHUN 2023	PRAKIRAAN CAPAIAN TARGET RENJA OPD TAHUN 2024	CAPAIAN KINERJA DAN KERANGKA PENDANAAN						KELOMPOK SASARAN	PRAKIRAAN MAJU RENCANA TAHUN 2026		PERANGKAT DAERAH PENANGGUNG JAWAB
							TARGET 2025	PAGU INDIKATIF (Rp)	LOKASI	SUMBER DANA	PRIORITAS			TARGET	PAGU INDIKATIF (Rp)	
											NASIONAL	DAERAH				
1	2	3	4	5	6	7	8	9	10	11	12	13	14	15	16	17
			Jumlah Laporan Fasilitasi Kunjungan Tamu				1 Laporan	15.000.000,00	Kab. Sleman, Semua Kecamatan, Semua Kel/Desa	PENDAPATAN ASLI DAERAH (PAD)	Memperkuat Stabilitas Polhukhankam Dan Transformasi Pelayanan Publik	Penguatan good-governance pada berbagai tingkatan Meningkatkan Kualitas Pelayanan Publik	-		20.000.000,00	DINAS KEPENDUDUKAN DAN PENCATATAN SIPIL
	X.XX.01.2.08	Penyediaan Jasa Penunjang Urusan Pemerintahan Daerah	*Penyediaan kebutuhan penunjang pelaksanaan tugas perangkat daerah*	-			12 Bulan	490.216.940,00			Memperkuat Stabilitas Polhukhankam Dan Transformasi Pelayanan Publik	Penguatan good-governance pada berbagai tingkatan Meningkatkan Kualitas Pelayanan Publik	-	-	460.000.000,00	DINAS KEPENDUDUKAN DAN PENCATATAN SIPIL
	X.XX.01.2.08.0004	Penyediaan Jasa Pelayanan Umum Kantor														
			Jumlah Laporan Penyediaan Jasa Pelayanan Umum Kantor yang Disediakan				1 Laporan	490.216.940,00	Kab. Sleman, Semua Kecamatan, Semua Kel/Desa	PENDAPATAN ASLI DAERAH (PAD)	Memperkuat Stabilitas Polhukhankam Dan Transformasi Pelayanan Publik	Penguatan good-governance pada berbagai tingkatan Meningkatkan Kualitas Pelayanan Publik	-		460.000.000,00	DINAS KEPENDUDUKAN DAN PENCATATAN SIPIL
	J U M L A H							**15.978.996.853,00**							**11.246.300.000,00**	

undefined RENCANA KERJA ORGANISASI PERANGKAT DAERAH (RENJA OPD)
DINAS KESEHATAN Kab. Sleman
TAHUN 2025

NO	KODE	URUSAN / BIDANG URUSAN / PROGRAM / KEGIATAN / SUB KEGIATAN	INDIKATOR PROGRAM / KEGIATAN / SUB KEGIATAN	TARGET AKHIR PERIODE RENSTRA OPD	REALISASI CAPAIAN RENJA OPD TAHUN 2023	PRAKIRAAN CAPAIAN TARGET RENJA OPD TAHUN 2024	CAPAIAN KINERJA DAN KERANGKA PENDANAAN						KELOMPOK SASARAN	PRAKIRAAN MAJU RENCANA TAHUN 2026		PERANGKAT DAERAH PENANGGUNG JAWAB
							TARGET 2025	PAGU INDIKATIF (Rp)	LOKASI	SUMBER DANA	PRIORITAS			TARGET	PAGU INDIKATIF (Rp)	
											NASIONAL	DAERAH				
1	2	3	4	5	6	7	8	9	10	11	12	13	14	15	16	17
		DINAS KESEHATAN						**181.556.157.103,00**							**0,00**	
	1	**URUSAN PEMERINTAHAN WAJIB YANG BERKAITAN DENGAN PELAYANAN DASAR**						**180.698.950.378,00**							**0,00**	
	1.02	**URUSAN PEMERINTAHAN BIDANG KESEHATAN**						**180.698.950.378,00**							**0,00**	
1.	**1.02.01**	**PROGRAM PENUNJANG URUSAN PEMERINTAHAN DAERAH KABUPATEN/KOTA**	***Persentase capaian Indikator SPM-RS Bagian Tata Usaha (RSUD Prambanan)*** ***Persentase capaian Standar Pelayanan Minimal RS bagian perencanaan dan pengembangan (RSUD Sleman)*** ***Persentase capaian Standar Pelayanan Minimal RS bagian keuangan dan aset (RSUD Sleman)*** ***Persentase capaian Standar Pelayanan Minimal Rumah Sakit bagian Tata Usaha (RSUD Sleman)***	**-**			**100 %** **81 %** **85,5 %** **97 %**	**104.911.622.181,00**						**-**	**0,00**	
	1.02.01.2.01	Perencanaan, Penganggaran, dan Evaluasi Kinerja Perangkat Daerah	*Persentase ketersediaan dokumen perencanaan, penganggaran dan evaluasi kinerja perangkat daerah tepat waktu*	-			100 %	275.110.975,00			Memperkuat Stabilitas Polhukhankam Dan Transformasi Pelayanan Publik	Penguatan good-governance pada berbagai tingkatan Meningkatkan Kualitas Pelayanan Publik	Dinas Kesehatan, Puskesmas dan Masyarakat	-	0,00	DINAS KESEHATAN
	1.02.01.2.01.0001	Penyusunan Dokumen Perencanaan Perangkat Daerah														
			Jumlah Dokumen Perencanaan Perangkat Daerah				1 Dokumen	134.488.125,00	Kab. Sleman, Semua Kecamatan, Semua Kel/Desa	PENDAPATAN ASLI DAERAH (PAD)	Memperkuat Stabilitas Polhukhankam Dan Transformasi Pelayanan Publik	Penguatan good-governance pada berbagai tingkatan Meningkatkan Kualitas Pelayanan Publik	Dinas Kesehatan, Puskesmas dan Masyarakat		0,00	DINAS KESEHATAN
	1.02.01.2.01.0002	Koordinasi dan Penyusunan Dokumen RKA-SKPD														
			Jumlah Dokumen RKA-SKPD dan Laporan Hasil Koordinasi Penyusunan Dokumen RKA-SKPD				1 Dokumen	19.412.750,00	Kab. Sleman, Semua Kecamatan, Semua Kel/Desa	PENDAPATAN ASLI DAERAH (PAD)	Memperkuat Stabilitas Polhukhankam Dan Transformasi Pelayanan Publik	Penguatan good-governance pada berbagai tingkatan Meningkatkan Kualitas Pelayanan Publik	Dinas Kesehatan, Puskesmas dan Masyarakat		0,00	DINAS KESEHATAN
	1.02.01.2.01.0003	Koordinasi dan Penyusunan Dokumen Perubahan RKA-SKPD														

NO	KODE	URUSAN / BIDANG URUSAN / PROGRAM / KEGIATAN / SUB KEGIATAN	INDIKATOR PROGRAM / KEGIATAN / SUB KEGIATAN	TARGET AKHIR PERIODE RENSTRA OPD	REALISASI CAPAIAN RENJA OPD TAHUN 2023	PRAKIRAAN CAPAIAN TARGET RENJA OPD TAHUN 2024	CAPAIAN KINERJA DAN KERANGKA PENDANAAN						KELOMPOK SASARAN	PRAKIRAAN MAJU RENCANA TAHUN 2026		PERANGKAT DAERAH PENANGGUNG JAWAB
							TARGET 2025	PAGU INDIKATIF (Rp)	LOKASI	SUMBER DANA	PRIORITAS			TARGET	PAGU INDIKATIF (Rp)	
											NASIONAL	DAERAH				
1	2	3	4	5	6	7	8	9	10	11	12	13	14	15	16	17
			Jumlah Dokumen Perubahan RKA-SKPD dan Laporan Hasil Koordinasi Penyusunan Dokumen Perubahan RKA-SKPD				1 Dokumen	13.714.750,00	Kab. Sleman, Semua Kecamatan, Semua Kel/Desa	PENDAPATAN ASLI DAERAH (PAD)	Memperkuat Stabilitas Polhukhankam Dan Transformasi Pelayanan Publik	Penguatan good-governance pada berbagai tingkatan Meningkatkan Kualitas Pelayanan Publik	Dinas Kesehatan, Puskesmas dan Masyarakat		0,00	DINAS KESEHATAN
	1.02.01.2.01.0004	Koordinasi dan Penyusunan DPA-SKPD														
			Jumlah Dokumen DPA-SKPD dan Laporan Hasil Koordinasi Penyusunan Dokumen DPA-SKPD				1 Dokumen	9.102.250,00	Kab. Sleman, Semua Kecamatan, Semua Kel/Desa	PENDAPATAN ASLI DAERAH (PAD)	Memperkuat Stabilitas Polhukhankam Dan Transformasi Pelayanan Publik	Penguatan good-governance pada berbagai tingkatan Meningkatkan Kualitas Pelayanan Publik	Dinas Kesehatan, Puskesmas dan Masyarakat		0,00	DINAS KESEHATAN
	1.02.01.2.01.0005	Koordinasi dan Penyusunan Perubahan DPA- SKPD														
			Jumlah Dokumen Perubahan DPA-SKPD dan Laporan Hasil Koordinasi Penyusunan Dokumen Perubahan DPA-SKPD				1 Dokumen	8.965.000,00	Kab. Sleman, Semua Kecamatan, Semua Kel/Desa	PENDAPATAN ASLI DAERAH (PAD)	Memperkuat Stabilitas Polhukhankam Dan Transformasi Pelayanan Publik	Penguatan good-governance pada berbagai tingkatan Meningkatkan Kualitas Pelayanan Publik	Dinas Kesehatan, Puskesmas dan Masyarakat		0,00	DINAS KESEHATAN
	1.02.01.2.01.0007	Evaluasi Kinerja Perangkat Daerah														
			Jumlah Laporan Evaluasi Kinerja Perangkat Daerah				4 Laporan	89.428.100,00	Kab. Sleman, Semua Kecamatan, Semua Kel/Desa	PENDAPATAN ASLI DAERAH (PAD)	Memperkuat Stabilitas Polhukhankam Dan Transformasi Pelayanan Publik	Penguatan good-governance pada berbagai tingkatan Meningkatkan Kualitas Pelayanan Publik	Dinas Kesehatan, Puskesmas dan Masyarakat		0,00	DINAS KESEHATAN
	1.02.01.2.02	Administrasi Keuangan Perangkat Daerah	*Persentase dokumen laporan keuangan disampaikan tepat waktu*	-			100 %	101.660.948.581,00			Memperkuat Stabilitas Polhukhankam Dan Transformasi Pelayanan Publik	Penguatan good-governance pada berbagai tingkatan Meningkatkan Kualitas Pelayanan Publik	Dinas Kesehatan, Puskesmas dan Masyarakat	-	0,00	DINAS KESEHATAN
	1.02.01.2.02.0001	Penyediaan Gaji dan Tunjangan ASN														

NO	KODE	URUSAN / BIDANG URUSAN / PROGRAM / KEGIATAN / SUB KEGIATAN	INDIKATOR PROGRAM / KEGIATAN / SUB KEGIATAN	TARGET AKHIR PERIODE RENSTRA OPD	REALISASI CAPAIAN RENJA OPD TAHUN 2023	PRAKIRAAN CAPAIAN TARGET RENJA OPD TAHUN 2024	CAPAIAN KINERJA DAN KERANGKA PENDANAAN						KELOMPOK SASARAN	PRAKIRAAN MAJU RENCANA TAHUN 2026		PERANGKAT DAERAH PENANGGUNG JAWAB
							TARGET 2025	PAGU INDIKATIF (Rp)	LOKASI	SUMBER DANA	PRIORITAS			TARGET	PAGU INDIKATIF (Rp)	
											NASIONAL	DAERAH				
1	2	3	4	5	6	7	8	9	10	11	12	13	14	15	16	17
			Jumlah Orang yang Menerima Gaji dan Tunjangan ASN				1237 Orang/bulan	100.893.730.181,00	Kab. Sleman, Semua Kecamatan, Semua Kel/Desa	PENDAPATAN ASLI DAERAH (PAD)	Memperkuat Stabilitas Polhukhankam Dan Transformasi Pelayanan Publik	Penguatan good-governance pada berbagai tingkatan Meningkatkan Kualitas Pelayanan Publik	Dinas Kesehatan, Puskesmas dan Masyarakat		0,00	DINAS KESEHATAN
	1.02.01.2.02.0003	Pelaksanaan Penatausahaan dan Pengujian/Verifikasi Keuangan SKPD														
			Jumlah Dokumen Penatausahaan dan Pengujian/Verifikasi Keuangan SKPD				1 Dokumen	508.536.000,00	Kab. Sleman, Semua Kecamatan, Semua Kel/Desa	PENDAPATAN ASLI DAERAH (PAD)	Memperkuat Stabilitas Polhukhankam Dan Transformasi Pelayanan Publik	Penguatan good-governance pada berbagai tingkatan Meningkatkan Kualitas Pelayanan Publik	Dinas Kesehatan, Puskesmas dan Masyarakat		0,00	DINAS KESEHATAN
	1.02.01.2.02.0007	Koordinasi dan Penyusunan Laporan Keuangan Bulanan/ Triwulanan/ Semesteran SKPD														
			Jumlah Laporan Keuangan Bulanan/ Triwulanan/ Semesteran SKPD dan Laporan Koordinasi Penyusunan Laporan Keuangan Bulanan/Triwulanan/Semesteran SKPD				4 Laporan	258.682.400,00	Kab. Sleman, Semua Kecamatan, Semua Kel/Desa	PENDAPATAN ASLI DAERAH (PAD)	Memperkuat Stabilitas Polhukhankam Dan Transformasi Pelayanan Publik	Penguatan good-governance pada berbagai tingkatan Meningkatkan Kualitas Pelayanan Publik	Dinas Kesehatan, Puskesmas dan Masyarakat		0,00	DINAS KESEHATAN
	1.02.01.2.05	Administrasi Kepegawaian Perangkat Daerah	*Persentase layanan pengelolaan kepegawaian yang dilaksanakan tepat waktu*	-			100 %	221.566.750,00			Memperkuat Stabilitas Polhukhankam Dan Transformasi Pelayanan Publik	Penguatan good-governance pada berbagai tingkatan Meningkatkan Kualitas Pelayanan Publik	Dinas Kesehatan, Puskesmas dan Masyarakat	-	0,00	DINAS KESEHATAN
	1.02.01.2.05.0003	Pendataan dan Pengolahan Administrasi Kepegawaian														
			Jumlah Dokumen Pendataan dan Pengolahan Administrasi Kepegawaian				2 Dokumen	185.566.750,00	Kab. Sleman, Semua Kecamatan, Semua Kel/Desa	PENDAPATAN ASLI DAERAH (PAD)	Memperkuat Stabilitas Polhukhankam Dan Transformasi Pelayanan Publik	Penguatan good-governance pada berbagai tingkatan Meningkatkan Kualitas Pelayanan Publik	Dinas Kesehatan, Puskesmas dan Masyarakat		0,00	DINAS KESEHATAN
	1.02.01.2.05.0011	Bimbingan Teknis Implementasi Peraturan Perundang-Undangan														

NO	KODE	URUSAN / BIDANG URUSAN / PROGRAM / KEGIATAN / SUB KEGIATAN	INDIKATOR PROGRAM / KEGIATAN / SUB KEGIATAN	TARGET AKHIR PERIODE RENSTRA OPD	REALISASI CAPAIAN RENJA OPD TAHUN 2023	PRAKIRAAN CAPAIAN TARGET RENJA OPD TAHUN 2024	CAPAIAN KINERJA DAN KERANGKA PENDANAAN						KELOMPOK SASARAN	PRAKIRAAN MAJU RENCANA TAHUN 2026		PERANGKAT DAERAH PENANGGUNG JAWAB
							TARGET 2025	PAGU INDIKATIF (Rp)	LOKASI	SUMBER DANA	PRIORITAS			TARGET	PAGU INDIKATIF (Rp)	
											NASIONAL	DAERAH				
1	2	3	4	5	6	7	8	9	10	11	12	13	14	15	16	17
			Jumlah Orang yang Mengikuti Bimbingan Teknis Implementasi Peraturan Perundang-Undangan				10 Orang	36.000.000,00	Kab. Sleman, Semua Kecamatan, Semua Kel/Desa	PENDAPATAN ASLI DAERAH (PAD)	Memperkuat Stabilitas Polhukhankam Dan Transformasi Pelayanan Publik	Penguatan good-governance pada berbagai tingkatan Meningkatkan Kualitas Pelayanan Publik	Dinas Kesehatan, Puskesmas dan Masyarakat		0,00	DINAS KESEHATAN
	1.02.01.2.06	Administrasi Umum Perangkat Daerah	*Persentase pemenuhan kebutuhan administrasi umum*	-			100 %	1.180.834.775,00			Memperkuat Stabilitas Polhukhankam Dan Transformasi Pelayanan Publik	Penguatan good-governance pada berbagai tingkatan Meningkatkan Kualitas Pelayanan Publik	Dinas Kesehatan, Puskesmas dan Masyarakat	-	0,00	DINAS KESEHATAN
	1.02.01.2.06.0001	Penyediaan Komponen Instalasi Listrik/Penerangan Bangunan Kantor														
			Jumlah Paket Komponen Instalasi Listrik/Penerangan Bangunan Kantor yang Disediakan				1 Paket	21.988.500,00	Kab. Sleman, Semua Kecamatan, Semua Kel/Desa	PENDAPATAN ASLI DAERAH (PAD)	Memperkuat Stabilitas Polhukhankam Dan Transformasi Pelayanan Publik	Penguatan good-governance pada berbagai tingkatan Meningkatkan Kualitas Pelayanan Publik	Dinas Kesehatan, Puskesmas dan Masyarakat		0,00	DINAS KESEHATAN
	1.02.01.2.06.0002	Penyediaan Peralatan dan Perlengkapan Kantor														
			Jumlah Paket Peralatan dan Perlengkapan Kantor yang Disediakan				4 Paket	217.480.300,00	Kab. Sleman, Semua Kecamatan, Semua Kel/Desa	PENDAPATAN ASLI DAERAH (PAD)	Memperkuat Stabilitas Polhukhankam Dan Transformasi Pelayanan Publik	Penguatan good-governance pada berbagai tingkatan Meningkatkan Kualitas Pelayanan Publik	Dinas Kesehatan, Puskesmas dan Masyarakat		0,00	DINAS KESEHATAN
	1.02.01.2.06.0004	Penyediaan Bahan Logistik Kantor														
			Jumlah Paket Bahan Logistik Kantor yang Disediakan				3 Paket	399.806.600,00	Kab. Sleman, Semua Kecamatan, Semua Kel/Desa	PENDAPATAN ASLI DAERAH (PAD)	Memperkuat Stabilitas Polhukhankam Dan Transformasi Pelayanan Publik	Penguatan good-governance pada berbagai tingkatan Meningkatkan Kualitas Pelayanan Publik	Dinas Kesehatan, Puskesmas dan Masyarakat		0,00	DINAS KESEHATAN
	1.02.01.2.06.0005	Penyediaan Barang Cetakan dan Penggandaan														

NO	KODE	URUSAN / BIDANG URUSAN / PROGRAM / KEGIATAN / SUB KEGIATAN	INDIKATOR PROGRAM / KEGIATAN / SUB KEGIATAN	TARGET AKHIR PERIODE RENSTRA OPD	REALISASI CAPAIAN RENJA OPD TAHUN 2023	PRAKIRAAN CAPAIAN TARGET RENJA OPD TAHUN 2024	CAPAIAN KINERJA DAN KERANGKA PENDANAAN						KELOMPOK SASARAN	PRAKIRAAN MAJU RENCANA TAHUN 2026		PERANGKAT DAERAH PENANGGUNG JAWAB
							TARGET 2025	PAGU INDIKATIF (Rp)	LOKASI	SUMBER DANA	PRIORITAS			TARGET	PAGU INDIKATIF (Rp)	
											NASIONAL	DAERAH				
1	2	3	4	5	6	7	8	9	10	11	12	13	14	15	16	17
			Jumlah Paket Barang Cetakan dan Penggandaan yang Disediakan				1 Paket	95.921.875,00	Kab. Sleman, Semua Kecamatan, Semua Kel/Desa	PENDAPATAN ASLI DAERAH (PAD)	Memperkuat Stabilitas Polhukhankam Dan Transformasi Pelayanan Publik	Penguatan good-governance pada berbagai tingkatan Meningkatkan Kualitas Pelayanan Publik	Dinas Kesehatan, Puskesmas dan Masyarakat		0,00	DINAS KESEHATAN
	1.02.01.2.06.0008	Fasilitasi Kunjungan Tamu														
			Jumlah Laporan Fasilitasi Kunjungan Tamu				1 Laporan	60.123.000,00	Kab. Sleman, Semua Kecamatan, Semua Kel/Desa	PENDAPATAN ASLI DAERAH (PAD)	Memperkuat Stabilitas Polhukhankam Dan Transformasi Pelayanan Publik	Penguatan good-governance pada berbagai tingkatan Meningkatkan Kualitas Pelayanan Publik	Dinas Kesehatan, Puskesmas dan Masyarakat		0,00	DINAS KESEHATAN
	1.02.01.2.06.0009	Penyelenggaraan Rapat Koordinasi dan Konsultasi SKPD														
			Jumlah Laporan Penyelenggaraan Rapat Koordinasi dan Konsultasi SKPD				1 Laporan	303.554.500,00	Kab. Sleman, Semua Kecamatan, Semua Kel/Desa	PENDAPATAN ASLI DAERAH (PAD)	Memperkuat Stabilitas Polhukhankam Dan Transformasi Pelayanan Publik	Penguatan good-governance pada berbagai tingkatan Meningkatkan Kualitas Pelayanan Publik	Dinas Kesehatan, Puskesmas dan Masyarakat		0,00	DINAS KESEHATAN
	1.02.01.2.06.0010	Penatausahaan Arsip Dinamis pada SKPD														
			Jumlah Dokumen Penatausahaan Arsip Dinamis pada SKPD				12 Dokumen	41.000.000,00	Kab. Sleman, Semua Kecamatan, Semua Kel/Desa	PENDAPATAN ASLI DAERAH (PAD)	Memperkuat Stabilitas Polhukhankam Dan Transformasi Pelayanan Publik	Penguatan good-governance pada berbagai tingkatan Meningkatkan Kualitas Pelayanan Publik	Dinas Kesehatan, Puskesmas dan Masyarakat		0,00	DINAS KESEHATAN
	1.02.01.2.06.0011	Dukungan Pelaksanaan Sistem Pemerintahan Berbasis Elektronik pada SKPD														
			Jumlah Dokumen Dukungan Pelaksanaan Sistem Pemerintahan Berbasis Elektronik pada SKPD				1 Dokumen	40.960.000,00	Kab. Sleman, Semua Kecamatan, Semua Kel/Desa	PENDAPATAN ASLI DAERAH (PAD)	Memperkuat Stabilitas Polhukhankam Dan Transformasi Pelayanan Publik	Penguatan good-governance pada berbagai tingkatan Meningkatkan Kualitas Pelayanan Publik	Dinas Kesehatan, Puskesmas dan Masyarakat		0,00	DINAS KESEHATAN

NO	KODE	URUSAN / BIDANG URUSAN / PROGRAM / KEGIATAN / SUB KEGIATAN	INDIKATOR PROGRAM / KEGIATAN / SUB KEGIATAN	TARGET AKHIR PERIODE RENSTRA OPD	REALISASI CAPAIAN RENJA OPD TAHUN 2023	PRAKIRAAN CAPAIAN TARGET RENJA OPD TAHUN 2024	CAPAIAN KINERJA DAN KERANGKA PENDANAAN						KELOMPOK SASARAN	PRAKIRAAN MAJU RENCANA TAHUN 2026		PERANGKAT DAERAH PENANGGUNG JAWAB
							TARGET 2025	PAGU INDIKATIF (Rp)	LOKASI	SUMBER DANA	PRIORITAS			TARGET	PAGU INDIKATIF (Rp)	
											NASIONAL	DAERAH				
1	2	3	4	5	6	7	8	9	10	11	12	13	14	15	16	17
	1.02.01.2.07	Pengadaan Barang Milik Daerah Penunjang Urusan Pemerintah Daerah	*Persentase ketersediaan sarana dan prasarana kerja*	-			100 %	53.827.100,00			Memperkuat Stabilitas Polhukhankam Dan Transformasi Pelayanan Publik	Penguatan good-governance pada berbagai tingkatan Meningkatkan Kualitas Pelayanan Publik	Dinas Kesehatan, Puskesmas dan Masyarakat	-	0,00	DINAS KESEHATAN
	1.02.01.2.07.0005	Pengadaan Mebel														
			Jumlah Paket Mebel yang Disediakan				6 Unit	53.827.100,00	Kab. Sleman, Semua Kecamatan, Semua Kel/Desa	PENDAPATAN ASLI DAERAH (PAD)	Memperkuat Stabilitas Polhukhankam Dan Transformasi Pelayanan Publik	Penguatan good-governance pada berbagai tingkatan Meningkatkan Kualitas Pelayanan Publik	Dinas Kesehatan, Puskesmas dan Masyarakat		0,00	DINAS KESEHATAN
	1.02.01.2.08	Penyediaan Jasa Penunjang Urusan Pemerintahan Daerah	*Persentase pemenuhan kebutuhan penunjang pelaksanaan tugas perangkat daerah*	-			100 %	789.677.600,00			Memperkuat Stabilitas Polhukhankam Dan Transformasi Pelayanan Publik	Penguatan good-governance pada berbagai tingkatan Meningkatkan Kualitas Pelayanan Publik	Dinas Kesehatan, Puskesmas dan Masyarakat	-	0,00	DINAS KESEHATAN
	1.02.01.2.08.0002	Penyediaan Jasa Komunikasi, Sumber Daya Air dan Listrik														
			Jumlah Laporan Penyediaan Jasa Komunikasi, Sumber Daya Air dan Listrik yang Disediakan				12 Laporan	326.300.000,00	Kab. Sleman, Semua Kecamatan, Semua Kel/Desa	PENDAPATAN ASLI DAERAH (PAD)	Memperkuat Stabilitas Polhukhankam Dan Transformasi Pelayanan Publik	Penguatan good-governance pada berbagai tingkatan Meningkatkan Kualitas Pelayanan Publik	Dinas Kesehatan, Puskesmas dan Masyarakat		0,00	DINAS KESEHATAN
	1.02.01.2.08.0004	Penyediaan Jasa Pelayanan Umum Kantor														
			Jumlah Laporan Penyediaan Jasa Pelayanan Umum Kantor yang Disediakan				1 Laporan	463.377.600,00	Kab. Sleman, Semua Kecamatan, Semua Kel/Desa	PENDAPATAN ASLI DAERAH (PAD)	Memperkuat Stabilitas Polhukhankam Dan Transformasi Pelayanan Publik	Penguatan good-governance pada berbagai tingkatan Meningkatkan Kualitas Pelayanan Publik	Dinas Kesehatan, Puskesmas dan Masyarakat		0,00	DINAS KESEHATAN
	1.02.01.2.09	Pemeliharaan Barang Milik Daerah Penunjang Urusan Pemerintahan Daerah	*Persentase pemenuhan kebutuhan pemeliharaan BMD*	-			100 %	729.656.400,00			Memperkuat Stabilitas Polhukhankam Dan Transformasi Pelayanan Publik	Penguatan good-governance pada berbagai tingkatan Meningkatkan Kualitas Pelayanan Publik	Dinas Kesehatan, Puskesmas dan Masyarakat	-	0,00	DINAS KESEHATAN

NO	KODE	URUSAN / BIDANG URUSAN / PROGRAM / KEGIATAN / SUB KEGIATAN	INDIKATOR PROGRAM / KEGIATAN / SUB KEGIATAN	TARGET AKHIR PERIODE RENSTRA OPD	REALISASI CAPAIAN RENJA OPD TAHUN 2023	PRAKIRAAN CAPAIAN TARGET RENJA OPD TAHUN 2024	CAPAIAN KINERJA DAN KERANGKA PENDANAAN						KELOMPOK SASARAN	PRAKIRAAN MAJU RENCANA TAHUN 2026		PERANGKAT DAERAH PENANGGUNG JAWAB
							TARGET 2025	PAGU INDIKATIF (Rp)	LOKASI	SUMBER DANA	PRIORITAS			TARGET	PAGU INDIKATIF (Rp)	
											NASIONAL	DAERAH				
1	2	3	4	5	6	7	8	9	10	11	12	13	14	15	16	17
	1.02.01.2.09.0002	Penyediaan Jasa Pemeliharaan, Biaya Pemeliharaan, Pajak dan Perizinan Kendaraan Dinas Operasional atau Lapangan														
			Jumlah Kendaraan Dinas Operasional atau Lapangan yang Dipelihara dan dibayarkan Pajak dan Perizinannya				50 Unit	483.116.400,00	Kab. Sleman, Semua Kecamatan, Semua Kel/Desa	PENDAPATAN ASLI DAERAH (PAD)	Memperkuat Stabilitas Polhukhankam Dan Transformasi Pelayanan Publik	Penguatan good-governance pada berbagai tingkatan Meningkatkan Kualitas Pelayanan Publik	Dinas Kesehatan, Puskesmas dan Masyarakat		0,00	DINAS KESEHATAN
	1.02.01.2.09.0006	Pemeliharaan Peralatan dan Mesin Lainnya														
			Jumlah Peralatan dan Mesin Lainnya yang Dipelihara				145 Unit	146.540.000,00	Kab. Sleman, Semua Kecamatan, Semua Kel/Desa	PENDAPATAN ASLI DAERAH (PAD)	Memperkuat Stabilitas Polhukhankam Dan Transformasi Pelayanan Publik	Penguatan good-governance pada berbagai tingkatan Meningkatkan Kualitas Pelayanan Publik	Dinas Kesehatan, Puskesmas dan Masyarakat		0,00	DINAS KESEHATAN
	1.02.01.2.09.0009	Pemeliharaan/Rehabilitasi Gedung Kantor dan Bangunan Lainnya														
			Jumlah Gedung Kantor dan Bangunan Lainnya yang Dipelihara/Direhabilitasi				4 Unit	100.000.000,00	Kab. Sleman, Semua Kecamatan, Semua Kel/Desa	PENDAPATAN ASLI DAERAH (PAD)	Memperkuat Stabilitas Polhukhankam Dan Transformasi Pelayanan Publik	Penguatan good-governance pada berbagai tingkatan Meningkatkan Kualitas Pelayanan Publik	Dinas Kesehatan, Puskesmas dan Masyarakat		0,00	DINAS KESEHATAN

NO	KODE	URUSAN / BIDANG URUSAN / PROGRAM / KEGIATAN / SUB KEGIATAN	INDIKATOR PROGRAM / KEGIATAN / SUB KEGIATAN	TARGET AKHIR PERIODE RENSTRA OPD	REALISASI CAPAIAN RENJA OPD TAHUN 2023	PRAKIRAAN CAPAIAN TARGET RENJA OPD TAHUN 2024	CAPAIAN KINERJA DAN KERANGKA PENDANAAN						KELOMPOK SASARAN	PRAKIRAAN MAJU RENCANA TAHUN 2026		PERANGKAT DAERAH PENANGGUNG JAWAB
							TARGET 2025	PAGU INDIKATIF (Rp)	LOKASI	SUMBER DANA	PRIORITAS			TARGET	PAGU INDIKATIF (Rp)	
											NASIONAL	DAERAH				
1	2	3	4	5	6	7	8	9	10	11	12	13	14	15	16	17
2.	**1.02.02**	**PROGRAM PEMENUHAN UPAYA KESEHATAN PERORANGAN DAN UPAYA KESEHATAN MASYARAKAT**	***Cakupan standar pelayanan minimal urusan kesehatan bidang Kesehatan Masyarakat*** ***Rasio daya tampung RS terhadap jumlah penduuduk*** ***Prevalensi stunting*** ***Indeks Kepuasan Pelayanan Penunjang dan pemenuhan sarana rumah sakit berdasarkan data ASPAK*** ***Persentase Pemenuhan Sarana, Prasarana, Alat Kesehatan (SPA) sesuai standart pusat >60%*** ***Rerata Pemenuhan sarana pelayanan kesehatan dan Pemenuhan jenis SIM RS)*** ***Rerata Indeks Kepuasan layanan medis dan Indikator Mutu RS yang tercapai*** ***Indeks Kepuasan Pelayanan Medis dan Keperawatan*** ***Rerata Pencapaian mutu asuhan keperawatan baik dan Indek kepuasan Layanan Penunjang)*** ***Angka penemuan penderita TB Case Detection Rate (CDR)*** ***Cakupan kepesertaan Jaminan Kesehatan Nasional (JKN)***	**-**			**100 %** **2,92 rasio** **4,4 %** **82.15 indeks** **85.25 %** **86,5 %** **87,5 indeks** **88,98 indeks** **90,5 %** **94 %** **98,74 %**	**73.967.716.872,00**						**-**	**0,00**	
	1.02.02.2.01	Penyediaan Fasilitas Pelayanan Kesehatan untuk UKM dan UKP Kewenangan Daerah Kabupaten/Kota	*Cakupan sarana, prasarana dan alat kesehatan sesuai standar* *Pencapaian Mutu asuhan keperawatan dan kepuasan layanan penunjang* *Pencapaian Mutu layanan medis* *Presentase Indeks Kepuasan Pelayanan Penunjang dan pemenuhan sarana , prasarana dan Alat Kesehatan(SPA) rumah sakit berdasarkan data ASPAK*	-			100 % 85 % 83 % 82.15 %	4.413.414.808,00			Meningkatkan Sumber Daya Manusia Yang Berkualitas Dan Berdaya Saing	Peningkatan kualitas SDM Meningkatkan Kualitas Kesehatan	Dinas Kesehatan, Puskesmas dan Masyarakat	-	0,00	DINAS KESEHATAN
	1.02.02.2.01.0009	Rehabilitasi dan Pemeliharaan Puskesmas														
			Jumlah Sarana, Prasarana dan Alat Kesehatan yang Telah Dilakukan Rehabilitasi dan Pemeliharaan Oleh Puskesmas				1 Unit	929.077.083,00	Kab. Sleman, Semua Kecamatan, Semua Kel/Desa	PENDAPATAN ASLI DAERAH (PAD)	Meningkatkan Sumber Daya Manusia Yang Berkualitas Dan Berdaya Saing	Peningkatan kualitas SDM Meningkatkan Kualitas Kesehatan	Dinas Kesehatan, Puskesmas dan Masyarakat		0,00	DINAS KESEHATAN
	1.02.02.2.01.0014	Pengadaan Alat Kesehatan/Alat Penunjang Medik Fasilitas Pelayanan Kesehatan														

NO	KODE	URUSAN / BIDANG URUSAN / PROGRAM / KEGIATAN / SUB KEGIATAN	INDIKATOR PROGRAM / KEGIATAN / SUB KEGIATAN	TARGET AKHIR PERIODE RENSTRA OPD	REALISASI CAPAIAN RENJA OPD TAHUN 2023	PRAKIRAAN CAPAIAN TARGET RENJA OPD TAHUN 2024	CAPAIAN KINERJA DAN KERANGKA PENDANAAN						KELOMPOK SASARAN	PRAKIRAAN MAJU RENCANA TAHUN 2026		PERANGKAT DAERAH PENANGGUNG JAWAB
							TARGET 2025	PAGU INDIKATIF (Rp)	LOKASI	SUMBER DANA	PRIORITAS			TARGET	PAGU INDIKATIF (Rp)	
											NASIONAL	DAERAH				
1	2	3	4	5	6	7	8	9	10	11	12	13	14	15	16	17
			Jumlah Alat Kesehatan/Alat Penunjang Medik Fasilitas Pelayanan Kesehatan yang Disediakan				10 Unit	3.465.285.825,00	Kab. Sleman, Semua Kecamatan, Semua Kel/Desa	PENDAPATAN ASLI DAERAH (PAD)	Meningkatkan Sumber Daya Manusia Yang Berkualitas Dan Berdaya Saing	Peningkatan kualitas SDM Meningkatkan Kualitas Kesehatan	Dinas Kesehatan, Puskesmas dan Masyarakat		0,00	DINAS KESEHATAN
	1.02.02.2.01.0015	Pengadaan dan Pemeliharaan Alat Kalibrasi														
			Jumlah Penyediaan dan Pemeliharaan Alat Uji dan Kalibrasi Pada Unit Pemeliharaan Fasilitas Kesehatan Regional/Regional Maintainance Center				80 Unit	19.051.900,00	Kab. Sleman, Semua Kecamatan, Semua Kel/Desa	PENDAPATAN ASLI DAERAH (PAD)	Meningkatkan Sumber Daya Manusia Yang Berkualitas Dan Berdaya Saing	Peningkatan kualitas SDM Meningkatkan Kualitas Kesehatan	Dinas Kesehatan, Puskesmas dan Masyarakat		0,00	DINAS KESEHATAN
	1.02.02.2.02	Penyediaan Layanan Kesehatan untuk UKM dan UKP Rujukan Tingkat Daerah Kabupaten/Kota	*Cakupan pelayanan SPM sesuai standar*	-			100 %	61.042.266.589,00			Meningkatkan Sumber Daya Manusia Yang Berkualitas Dan Berdaya Saing	Peningkatan kualitas SDM Meningkatkan Kualitas Kesehatan	Dinas Kesehatan, Puskesmas dan Masyarakat	-	0,00	DINAS KESEHATAN
	1.02.02.2.02.0001	Pengelolaan Pelayanan Kesehatan Ibu Hamil														
			Jumlah Ibu Hamil yang Mendapatkan Pelayanan Kesehatan Sesuai Standar				11970 Orang	254.999.500,00	Kab. Sleman, Semua Kecamatan, Semua Kel/Desa	PENDAPATAN ASLI DAERAH (PAD)	Meningkatkan Sumber Daya Manusia Yang Berkualitas Dan Berdaya Saing	Peningkatan kualitas SDM Meningkatkan Kualitas Kesehatan	Dinas Kesehatan, Puskesmas dan Masyarakat		0,00	DINAS KESEHATAN
	1.02.02.2.02.0002	Pengelolaan Pelayanan Kesehatan Ibu Bersalin														
			Jumlah Ibu Bersalin yang Mendapatkan Pelayanan Kesehatan Sesuai Standar				11970 Orang	500.000.000,00	Kab. Sleman, Semua Kecamatan, Semua Kel/Desa	PENDAPATAN ASLI DAERAH (PAD)	Meningkatkan Sumber Daya Manusia Yang Berkualitas Dan Berdaya Saing	Peningkatan kualitas SDM Meningkatkan Kualitas Kesehatan	Dinas Kesehatan, Puskesmas dan Masyarakat		0,00	DINAS KESEHATAN
	1.02.02.2.02.0003	Pengelolaan Pelayanan Kesehatan Bayi Baru Lahir														

NO	KODE	URUSAN / BIDANG URUSAN / PROGRAM / KEGIATAN / SUB KEGIATAN	INDIKATOR PROGRAM / KEGIATAN / SUB KEGIATAN	TARGET AKHIR PERIODE RENSTRA OPD	REALISASI CAPAIAN RENJA OPD TAHUN 2023	PRAKIRAAN CAPAIAN TARGET RENJA OPD TAHUN 2024	CAPAIAN KINERJA DAN KERANGKA PENDANAAN						KELOMPOK SASARAN	PRAKIRAAN MAJU RENCANA TAHUN 2026		PERANGKAT DAERAH PENANGGUNG JAWAB
							TARGET 2025	PAGU INDIKATIF (Rp)	LOKASI	SUMBER DANA	PRIORITAS			TARGET	PAGU INDIKATIF (Rp)	
											NASIONAL	DAERAH				
1	2	3	4	5	6	7	8	9	10	11	12	13	14	15	16	17
			Jumlah Bayi Baru Lahir yang Mendapatkan Pelayanan Kesehatan Sesuai Standar				11834 Orang	462.051.000,00	Kab. Sleman, Semua Kecamatan, Semua Kel/Desa	PENDAPATAN ASLI DAERAH (PAD)	Meningkatkan Sumber Daya Manusia Yang Berkualitas Dan Berdaya Saing	Peningkatan kualitas SDM Meningkatkan Kualitas Kesehatan	Dinas Kesehatan, Puskesmas dan Masyarakat		0,00	DINAS KESEHATAN
	1.02.02.2.02.0004	Pengelolaan Pelayanan Kesehatan Balita														
			Jumlah Balita yang Mendapatkan Pelayanan Kesehatan Sesuai Standar				49664 Orang	97.465.000,00	Kab. Sleman, Semua Kecamatan, Semua Kel/Desa	PENDAPATAN ASLI DAERAH (PAD)	Meningkatkan Sumber Daya Manusia Yang Berkualitas Dan Berdaya Saing	Peningkatan kualitas SDM Meningkatkan Kualitas Kesehatan	Dinas Kesehatan, Puskesmas dan Masyarakat		0,00	DINAS KESEHATAN
	1.02.02.2.02.0005	Pengelolaan Pelayanan Kesehatan pada Usia Pendidikan Dasar														
			Jumlah Anak Usia Pendidikan Dasar yang Mendapatkan Pelayanan Kesehatan Sesuai Standar				142664 Orang	297.053.875,00	Kab. Sleman, Semua Kecamatan, Semua Kel/Desa	PENDAPATAN ASLI DAERAH (PAD)	Meningkatkan Sumber Daya Manusia Yang Berkualitas Dan Berdaya Saing	Peningkatan kualitas SDM Meningkatkan Kualitas Kesehatan	Dinas Kesehatan, Puskesmas dan Masyarakat		0,00	DINAS KESEHATAN
	1.02.02.2.02.0006	Pengelolaan Pelayanan Kesehatan pada Usia Produktif														
			Jumlah Penduduk Usia Produktif yang Mendapatkan Pelayanan Kesehatan Sesuai Standar				463062 Orang	544.724.900,00	Kab. Sleman, Semua Kecamatan, Semua Kel/Desa	PENDAPATAN ASLI DAERAH (PAD)	Meningkatkan Sumber Daya Manusia Yang Berkualitas Dan Berdaya Saing	Peningkatan kualitas SDM Meningkatkan Kualitas Kesehatan	Dinas Kesehatan, Puskesmas dan Masyarakat		0,00	DINAS KESEHATAN
	1.02.02.2.02.0007	Pengelolaan Pelayanan Kesehatan pada Usia Lanjut														
			Jumlah Penduduk Usia Lanjut yang Mendapatkan Pelayanan Kesehatan Sesuai Standar				128188 Orang	349.994.725,00	Kab. Sleman, Semua Kecamatan, Semua Kel/Desa	PENDAPATAN ASLI DAERAH (PAD)	Meningkatkan Sumber Daya Manusia Yang Berkualitas Dan Berdaya Saing	Peningkatan kualitas SDM Meningkatkan Kualitas Kesehatan	Dinas Kesehatan, Puskesmas dan Masyarakat		0,00	DINAS KESEHATAN
	1.02.02.2.02.0008	Pengelolaan Pelayanan Kesehatan Penderita Hipertensi														

NO	KODE	URUSAN / BIDANG URUSAN / PROGRAM / KEGIATAN / SUB KEGIATAN	INDIKATOR PROGRAM / KEGIATAN / SUB KEGIATAN	TARGET AKHIR PERIODE RENSTRA OPD	REALISASI CAPAIAN RENJA OPD TAHUN 2023	PRAKIRAAN CAPAIAN TARGET RENJA OPD TAHUN 2024	CAPAIAN KINERJA DAN KERANGKA PENDANAAN						KELOMPOK SASARAN	PRAKIRAAN MAJU RENCANA TAHUN 2026		PERANGKAT DAERAH PENANGGUNG JAWAB
							TARGET 2025	PAGU INDIKATIF (Rp)	LOKASI	SUMBER DANA	PRIORITAS			TARGET	PAGU INDIKATIF (Rp)	
											NASIONAL	DAERAH				
1	2	3	4	5	6	7	8	9	10	11	12	13	14	15	16	17
			Jumlah Penderita Hipertensi yang Mendapatkan Pelayanan Kesehatan Sesuai Standar				47082 Orang	31.519.200,00	Kab. Sleman, Semua Kecamatan, Semua Kel/Desa	PENDAPATAN ASLI DAERAH (PAD)	Meningkatkan Sumber Daya Manusia Yang Berkualitas Dan Berdaya Saing	Peningkatan kualitas SDM Meningkatkan Kualitas Kesehatan	Dinas Kesehatan, Puskesmas dan Masyarakat		0,00	DINAS KESEHATAN
	1.02.02.2.02.0009	Pengelolaan Pelayanan Kesehatan Penderita Diabetes Melitus														
			Jumlah Penderita Diabetes Melitus yang Mendapatkan Pelayanan Kesehatan Sesuai Standar				17050 Orang	51.569.200,00	Kab. Sleman, Semua Kecamatan, Semua Kel/Desa	PENDAPATAN ASLI DAERAH (PAD)	Meningkatkan Sumber Daya Manusia Yang Berkualitas Dan Berdaya Saing	Peningkatan kualitas SDM Meningkatkan Kualitas Kesehatan	Dinas Kesehatan, Puskesmas dan Masyarakat		0,00	DINAS KESEHATAN
	1.02.02.2.02.0010	Pengelolaan Pelayanan Kesehatan Orang dengan Gangguan Jiwa Berat														
			Jumlah Orang yang Mendapatkan Pelayanan Kesehatan Orang dengan Gangguan Jiwa Berat Sesuai Standar				2912 Orang	201.977.600,00	Kab. Sleman, Semua Kecamatan, Semua Kel/Desa	PENDAPATAN ASLI DAERAH (PAD)	Meningkatkan Sumber Daya Manusia Yang Berkualitas Dan Berdaya Saing	Peningkatan kualitas SDM Meningkatkan Kualitas Kesehatan	Dinas Kesehatan, Puskesmas dan Masyarakat		0,00	DINAS KESEHATAN
	1.02.02.2.02.0011	Pengelolaan Pelayanan Kesehatan Orang Terduga Tuberkulosis														
			Jumlah Orang Terduga Menderita Tuberkulosis yang Mendapatkan Pelayanan Sesuai Standar				13997 Orang	881.930.015,00	Kab. Sleman, Semua Kecamatan, Semua Kel/Desa	PENDAPATAN ASLI DAERAH (PAD)	Meningkatkan Sumber Daya Manusia Yang Berkualitas Dan Berdaya Saing	Peningkatan kualitas SDM Meningkatkan Kualitas Kesehatan	Dinas Kesehatan, Puskesmas dan Masyarakat		0,00	DINAS KESEHATAN
	1.02.02.2.02.0012	Pengelolaan Pelayanan Kesehatan Orang dengan Risiko Terinfeksi HIV														
			Jumlah Orang Terduga Menderita HIV yang Mendapatkan Pelayanan Sesuai Standar				29500 Orang	173.939.750,00	Kab. Sleman, Semua Kecamatan, Semua Kel/Desa	PENDAPATAN ASLI DAERAH (PAD)	Meningkatkan Sumber Daya Manusia Yang Berkualitas Dan Berdaya Saing	Peningkatan kualitas SDM Meningkatkan Kualitas Kesehatan	Dinas Kesehatan, Puskesmas dan Masyarakat		0,00	DINAS KESEHATAN
	1.02.02.2.02.0013	Pengelolaan Pelayanan Kesehatan bagi Penduduk pada Kondisi Kejadian Luar Biasa (KLB)														

NO	KODE	URUSAN / BIDANG URUSAN / PROGRAM / KEGIATAN / SUB KEGIATAN	INDIKATOR PROGRAM / KEGIATAN / SUB KEGIATAN	TARGET AKHIR PERIODE RENSTRA OPD	REALISASI CAPAIAN RENJA OPD TAHUN 2023	PRAKIRAAN CAPAIAN TARGET RENJA OPD TAHUN 2024	CAPAIAN KINERJA DAN KERANGKA PENDANAAN						KELOMPOK SASARAN	PRAKIRAAN MAJU RENCANA TAHUN 2026		PERANGKAT DAERAH PENANGGUNG JAWAB
							TARGET 2025	PAGU INDIKATIF (Rp)	LOKASI	SUMBER DANA	PRIORITAS			TARGET	PAGU INDIKATIF (Rp)	
											NASIONAL	DAERAH				
1	2	3	4	5	6	7	8	9	10	11	12	13	14	15	16	17
			Jumlah Dokumen Hasil Pengelolaan Pelayanan Kesehatan bagi Penduduk pada Kondisi Kejadian Luar Biasa (KLB) Sesuai Standar				2 Dokumen	170.805.000,00	Kab. Sleman, Semua Kecamatan, Semua Kel/Desa	PENDAPATAN ASLI DAERAH (PAD)	Meningkatkan Sumber Daya Manusia Yang Berkualitas Dan Berdaya Saing	Peningkatan kualitas SDM Meningkatkan Kualitas Kesehatan	Dinas Kesehatan, Puskesmas dan Masyarakat		0,00	DINAS KESEHATAN
	1.02.02.2.02.0014	Pengelolaan Pelayanan Kesehatan bagi Penduduk Terdampak Krisis Kesehatan Akibat Bencana dan/atau Berpotensi Bencana														
			Jumlah Dokumen Hasil Pengelolaan Pelayanan Kesehatan bagi Penduduk Terdampak Krisis Kesehatan Akibat Bencana dan/atau Berpotensi Bencana Sesuai Standar				8 Dokumen	212.764.875,00	Kab. Sleman, Semua Kecamatan, Semua Kel/Desa	PENDAPATAN ASLI DAERAH (PAD)	Meningkatkan Sumber Daya Manusia Yang Berkualitas Dan Berdaya Saing	Peningkatan kualitas SDM Meningkatkan Kualitas Kesehatan	Dinas Kesehatan, Puskesmas dan Masyarakat		0,00	DINAS KESEHATAN
	1.02.02.2.02.0015	Pengelolaan Pelayanan Kesehatan Gizi Masyarakat														
			Jumlah Dokumen Hasil Pengelolaan Pelayanan Kesehatan Gizi Masyarakat				1 Dokumen	198.640.700,00	Kab. Sleman, Semua Kecamatan, Semua Kel/Desa	PENDAPATAN ASLI DAERAH (PAD)	Meningkatkan Sumber Daya Manusia Yang Berkualitas Dan Berdaya Saing	Peningkatan kualitas SDM Meningkatkan Kualitas Kesehatan	Dinas Kesehatan, Puskesmas dan Masyarakat		0,00	DINAS KESEHATAN
	1.02.02.2.02.0016	Pengelolaan Pelayanan Kesehatan Kerja dan Olahraga														
			Jumlah Dokumen Hasil Pengelolaan Pelayanan Kesehatan Kerja dan Olahraga				1 Dokumen	92.664.025,00	Kab. Sleman, Semua Kecamatan, Semua Kel/Desa	PENDAPATAN ASLI DAERAH (PAD)	Meningkatkan Sumber Daya Manusia Yang Berkualitas Dan Berdaya Saing	Peningkatan kualitas SDM Meningkatkan Kualitas Kesehatan	Dinas Kesehatan, Puskesmas dan Masyarakat		0,00	DINAS KESEHATAN
	1.02.02.2.02.0017	Pengelolaan Pelayanan Kesehatan Lingkungan														
			Jumlah Dokumen Hasil Pengelolaan Pelayanan Kesehatan Lingkungan				1 Dokumen	364.053.250,00	Kab. Sleman, Semua Kecamatan, Semua Kel/Desa	PENDAPATAN ASLI DAERAH (PAD)	Meningkatkan Sumber Daya Manusia Yang Berkualitas Dan Berdaya Saing	Peningkatan kualitas SDM Meningkatkan Kualitas Kesehatan	Dinas Kesehatan, Puskesmas dan Masyarakat		0,00	DINAS KESEHATAN
	1.02.02.2.02.0019	Pengelolaan Pelayanan Kesehatan Tradisional, Akupuntur, Asuhan Mandiri, dan Tradisional Lainnya														

NO	KODE	URUSAN / BIDANG URUSAN / PROGRAM / KEGIATAN / SUB KEGIATAN	INDIKATOR PROGRAM / KEGIATAN / SUB KEGIATAN	TARGET AKHIR PERIODE RENSTRA OPD	REALISASI CAPAIAN RENJA OPD TAHUN 2023	PRAKIRAAN CAPAIAN TARGET RENJA OPD TAHUN 2024	CAPAIAN KINERJA DAN KERANGKA PENDANAAN						KELOMPOK SASARAN	PRAKIRAAN MAJU RENCANA TAHUN 2026		PERANGKAT DAERAH PENANGGUNG JAWAB
							TARGET 2025	PAGU INDIKATIF (Rp)	LOKASI	SUMBER DANA	PRIORITAS			TARGET	PAGU INDIKATIF (Rp)	
											NASIONAL	DAERAH				
1	2	3	4	5	6	7	8	9	10	11	12	13	14	15	16	17
			Jumlah Dokumen Hasil Pengelolaan Pelayanan Kesehatan Tradisional, Akupuntur, Asuhan Mandiri dan Tradisional Lainnya				12 Dokumen	62.272.500,00	Kab. Sleman, Semua Kecamatan, Semua Kel/Desa	PENDAPATAN ASLI DAERAH (PAD)	Meningkatkan Sumber Daya Manusia Yang Berkualitas Dan Berdaya Saing	Peningkatan kualitas SDM Meningkatkan Kualitas Kesehatan	Dinas Kesehatan, Puskesmas dan Masyarakat		0,00	DINAS KESEHATAN
	1.02.02.2.02.0020	Pengelolaan Surveilans Kesehatan														
			Jumlah Dokumen Hasil Pengelolaan Surveilans Kesehatan				3 Dokumen	110.344.700,00	Kab. Sleman, Semua Kecamatan, Semua Kel/Desa	PENDAPATAN ASLI DAERAH (PAD)	Meningkatkan Sumber Daya Manusia Yang Berkualitas Dan Berdaya Saing	Peningkatan kualitas SDM Meningkatkan Kualitas Kesehatan	Dinas Kesehatan, Puskesmas dan Masyarakat		0,00	DINAS KESEHATAN
	1.02.02.2.02.0021	Pengelolaan Pelayanan Kesehatan Orang dengan Masalah Kesehatan Jiwa (ODMK)														
			Jumlah Orang dengan Masalah Kejiwaan (ODMK) yang Mendapatkan Pelayanan Kesehatan				14933 Orang	315.604.200,00	Kab. Sleman, Semua Kecamatan, Semua Kel/Desa	PENDAPATAN ASLI DAERAH (PAD)	Meningkatkan Sumber Daya Manusia Yang Berkualitas Dan Berdaya Saing	Peningkatan kualitas SDM Meningkatkan Kualitas Kesehatan	Dinas Kesehatan, Puskesmas dan Masyarakat		0,00	DINAS KESEHATAN
	1.02.02.2.02.0025	Pelayanan Kesehatan Penyakit Menular dan Tidak Menular														
			Jumlah Dokumen Hasil Pelayanan Kesehatan Penyakit Menular dan Tidak Menular				3 Dokumen	796.237.924,00	Kab. Sleman, Semua Kecamatan, Semua Kel/Desa	PENDAPATAN ASLI DAERAH (PAD)	Meningkatkan Sumber Daya Manusia Yang Berkualitas Dan Berdaya Saing	Peningkatan kualitas SDM Meningkatkan Kualitas Kesehatan	Dinas Kesehatan, Puskesmas dan Masyarakat		0,00	DINAS KESEHATAN
	1.02.02.2.02.0026	Pengelolaan Jaminan Kesehatan Masyarakat														
			Jumlah Dokumen Hasil Pengelolaan Jaminan Kesehatan Masyarakat				2 Dokumen	47.638.694.575,00	Kab. Sleman, Semua Kecamatan, Semua Kel/Desa	PENDAPATAN ASLI DAERAH (PAD)	Meningkatkan Sumber Daya Manusia Yang Berkualitas Dan Berdaya Saing	Peningkatan kualitas SDM Meningkatkan Kualitas Kesehatan	Dinas Kesehatan, Puskesmas dan Masyarakat		0,00	DINAS KESEHATAN
	1.02.02.2.02.0029	Penyelenggaraan Kabupaten/Kota Sehat														

NO	KODE	URUSAN / BIDANG URUSAN / PROGRAM / KEGIATAN / SUB KEGIATAN	INDIKATOR PROGRAM / KEGIATAN / SUB KEGIATAN	TARGET AKHIR PERIODE RENSTRA OPD	REALISASI CAPAIAN RENJA OPD TAHUN 2023	PRAKIRAAN CAPAIAN TARGET RENJA OPD TAHUN 2024	CAPAIAN KINERJA DAN KERANGKA PENDANAAN						KELOMPOK SASARAN	PRAKIRAAN MAJU RENCANA TAHUN 2026		PERANGKAT DAERAH PENANGGUNG JAWAB
							TARGET 2025	PAGU INDIKATIF (Rp)	LOKASI	SUMBER DANA	PRIORITAS			TARGET	PAGU INDIKATIF (Rp)	
											NASIONAL	DAERAH				
1	2	3	4	5	6	7	8	9	10	11	12	13	14	15	16	17
			Jumlah Dokumen Hasil Penyelenggaraan Kabupaten/Kota Sehat				1 Dokumen	248.527.500,00	Kab. Sleman, Semua Kecamatan, Semua Kel/Desa	PENDAPATAN ASLI DAERAH (PAD)	Meningkatkan Sumber Daya Manusia Yang Berkualitas Dan Berdaya Saing	Peningkatan kualitas SDM Meningkatkan Kualitas Kesehatan	Dinas Kesehatan, Puskesmas dan Masyarakat		0,00	DINAS KESEHATAN
	1.02.02.2.02.0034	Operasional Pelayanan Fasilitas Kesehatan Lainnya														
			Jumlah Dokumen Operasional Pelayanan Fasilitas Kesehatan Lainnya				1 Dokumen	4.235.679.400,00	Kab. Sleman, Semua Kecamatan, Semua Kel/Desa	PENDAPATAN ASLI DAERAH (PAD), DAK Non Fisik-BOKKB-BOK	Meningkatkan Sumber Daya Manusia Yang Berkualitas Dan Berdaya Saing	Peningkatan kualitas SDM Meningkatkan Kualitas Kesehatan	Dinas Kesehatan, Puskesmas dan Masyarakat		0,00	DINAS KESEHATAN
	1.02.02.2.02.0035	Pelaksanaan Akreditasi Fasilitas Kesehatan di Kabupaten/Kota														
			Jumlah Fasilitas Kesehatan yang Terakreditasi di Kabupaten/Kota				25 Unit	195.600.000,00	Kab. Sleman, Semua Kecamatan, Semua Kel/Desa	PENDAPATAN ASLI DAERAH (PAD)	Meningkatkan Sumber Daya Manusia Yang Berkualitas Dan Berdaya Saing	Peningkatan kualitas SDM Meningkatkan Kualitas Kesehatan	Dinas Kesehatan, Puskesmas dan Masyarakat		0,00	DINAS KESEHATAN
	1.02.02.2.02.0037	Pelaksanaan Kewaspadaan Dini dan Respon Wabah														
			Jumlah Dokumen Hasil Pelaksanaan Kewaspadaan Dini dan Respon Wabah				2 Dokumen	78.232.800,00	Kab. Sleman, Semua Kecamatan, Semua Kel/Desa	PENDAPATAN ASLI DAERAH (PAD)	Meningkatkan Sumber Daya Manusia Yang Berkualitas Dan Berdaya Saing	Peningkatan kualitas SDM Meningkatkan Kualitas Kesehatan	Dinas Kesehatan, Puskesmas dan Masyarakat		0,00	DINAS KESEHATAN
	1.02.02.2.02.0038	Penyediaan dan Pengelolaan Sistem Penanganan Gawat Darurat Terpadu (SPGDT)														
			Jumlah Public Safety Center (PSC 119) Tersediaan, Terkelolaan dan Terintegrasi Dengan Rumah Sakit Dalam Satu Sistem Penanganan Gawat Darurat Terpadu (SPGDT)				1 Unit	2.019.654.200,00	Kab. Sleman, Semua Kecamatan, Semua Kel/Desa	PENDAPATAN ASLI DAERAH (PAD)	Meningkatkan Sumber Daya Manusia Yang Berkualitas Dan Berdaya Saing	Peningkatan kualitas SDM Meningkatkan Kualitas Kesehatan	Dinas Kesehatan, Puskesmas dan Masyarakat		0,00	DINAS KESEHATAN
	1.02.02.2.02.0040	Pengelolaan pelayanan kesehatan orang dengan Tuberkulosis														

NO	KODE	URUSAN / BIDANG URUSAN / PROGRAM / KEGIATAN / SUB KEGIATAN	INDIKATOR PROGRAM / KEGIATAN / SUB KEGIATAN	TARGET AKHIR PERIODE RENSTRA OPD	REALISASI CAPAIAN RENJA OPD TAHUN 2023	PRAKIRAAN CAPAIAN TARGET RENJA OPD TAHUN 2024	CAPAIAN KINERJA DAN KERANGKA PENDANAAN						KELOMPOK SASARAN	PRAKIRAAN MAJU RENCANA TAHUN 2026		PERANGKAT DAERAH PENANGGUNG JAWAB
							TARGET 2025	PAGU INDIKATIF (Rp)	LOKASI	SUMBER DANA	PRIORITAS			TARGET	PAGU INDIKATIF (Rp)	
											NASIONAL	DAERAH				
1	2	3	4	5	6	7	8	9	10	11	12	13	14	15	16	17
			Jumlah orang dengan Tuberkulosis yang mendapatkan pelayanan kesehatan sesuai standar				2589 Orang	217.003.675,00	Kab. Sleman, Semua Kecamatan, Semua Kel/Desa	PENDAPATAN ASLI DAERAH (PAD)	Meningkatkan Sumber Daya Manusia Yang Berkualitas Dan Berdaya Saing	Peningkatan kualitas SDM Meningkatkan Kualitas Kesehatan	Dinas Kesehatan, Puskesmas dan Masyarakat		0,00	DINAS KESEHATAN
	1.02.02.2.02.0041	Pengelolaan pelayanan kesehatan orang dengan HIV (ODHIV)														
			Jumlah orang dengan HIV (ODHIV) yang mendapatkan pelayanan kesehatan sesuai standar				2000 Orang	165.700.000,00	Kab. Sleman, Semua Kecamatan, Semua Kel/Desa	PENDAPATAN ASLI DAERAH (PAD)	Meningkatkan Sumber Daya Manusia Yang Berkualitas Dan Berdaya Saing	Peningkatan kualitas SDM Meningkatkan Kualitas Kesehatan	Dinas Kesehatan, Puskesmas dan Masyarakat		0,00	DINAS KESEHATAN
	1.02.02.2.02.0042	Pengelolaan pelayanan kesehatan Malaria														
			Jumlah orang yang mendapatkan pelayanan kesehatan malaria				3164 Orang	72.562.500,00	Kab. Sleman, Semua Kecamatan, Semua Kel/Desa	PENDAPATAN ASLI DAERAH (PAD)	Meningkatkan Sumber Daya Manusia Yang Berkualitas Dan Berdaya Saing	Peningkatan kualitas SDM Meningkatkan Kualitas Kesehatan	Dinas Kesehatan, Puskesmas dan Masyarakat		0,00	DINAS KESEHATAN
	1.02.02.2.03	Penyelenggaraan Sistem Informasi Kesehatan Secara Terintegrasi	*Cakupan Sistem Informasi Kesehatan puskesmas*	-			100 %	164.289.575,00			Meningkatkan Sumber Daya Manusia Yang Berkualitas Dan Berdaya Saing	Peningkatan kualitas SDM Meningkatkan Kualitas Kesehatan	Dinas Kesehatan, Puskesmas dan Masyarakat	-	0,00	DINAS KESEHATAN
	1.02.02.2.03.0002	Pengelolaan Sistem Informasi Kesehatan														
			Jumlah Dokumen Hasil Pengelolaan Sistem Informasi Kesehatan				3 Dokumen	164.289.575,00	Kab. Sleman, Semua Kecamatan, Semua Kel/Desa	PENDAPATAN ASLI DAERAH (PAD)	Meningkatkan Sumber Daya Manusia Yang Berkualitas Dan Berdaya Saing	Peningkatan kualitas SDM Meningkatkan Kualitas Kesehatan	Dinas Kesehatan, Puskesmas dan Masyarakat		0,00	DINAS KESEHATAN
	1.02.02.2.04	Penerbitan Izin Rumah Sakit Kelas C, D dan Fasilitas Pelayanan Kesehatan Tingkat Daerah Kabupaten/Kota	*Cakupan pelayanan kesehatan swasta dan pemerintah memberi laporan kunjungan* *Indeks Kepuasan Pelayanan Medis dan Keperawatan*	-			85 % 87 %	8.347.745.900,00			Meningkatkan Sumber Daya Manusia Yang Berkualitas Dan Berdaya Saing	Peningkatan kualitas SDM Meningkatkan Kualitas Kesehatan	Dinas Kesehatan, Puskesmas dan Masyarakat	-	0,00	DINAS KESEHATAN

NO	KODE	URUSAN / BIDANG URUSAN / PROGRAM / KEGIATAN / SUB KEGIATAN	INDIKATOR PROGRAM / KEGIATAN / SUB KEGIATAN	TARGET AKHIR PERIODE RENSTRA OPD	REALISASI CAPAIAN RENJA OPD TAHUN 2023	PRAKIRAAN CAPAIAN TARGET RENJA OPD TAHUN 2024	CAPAIAN KINERJA DAN KERANGKA PENDANAAN						KELOMPOK SASARAN	PRAKIRAAN MAJU RENCANA TAHUN 2026		PERANGKAT DAERAH PENANGGUNG JAWAB
							TARGET 2025	PAGU INDIKATIF (Rp)	LOKASI	SUMBER DANA	PRIORITAS			TARGET	PAGU INDIKATIF (Rp)	
											NASIONAL	DAERAH				
1	2	3	4	5	6	7	8	9	10	11	12	13	14	15	16	17
	1.02.02.2.04.0001	Pengendalian dan Pengawasan serta Tindak Lanjut Pengawasan Perizinan Rumah Sakit Kelas C, D dan Fasilitas Pelayanan Kesehatan Lainnya														
			Jumlah Rumah Sakit Kelas C, D dan Fasilitas Pelayanan Kesehatan yang Dikendalikan, Diawasi dan Ditindaklanjuti Perizinannya				28 Unit	107.325.000,00	Kab. Sleman, Semua Kecamatan, Semua Kel/Desa	PENDAPATAN ASLI DAERAH (PAD)	Meningkatkan Sumber Daya Manusia Yang Berkualitas Dan Berdaya Saing	Peningkatan kualitas SDM Meningkatkan Kualitas Kesehatan	Dinas Kesehatan, Puskesmas dan Masyarakat		0,00	DINAS KESEHATAN
	1.02.02.2.04.0002	Peningkatan Tata Kelola Rumah Sakit dan Fasilitas Pelayanan Kesehatan Tingkat Daerah Kabupaten/Kota														
			Jumlah Rumah Sakit dan Fasilitas Pelayanan Kesehatan Tingkat Daerah Kabupaten/Kota yang Melakukan Peningkatan Tata Kelola Sesuai Standar				53 Unit	8.118.780.000,00	Kab. Sleman, Semua Kecamatan, Semua Kel/Desa	PENDAPATAN ASLI DAERAH (PAD)	Meningkatkan Sumber Daya Manusia Yang Berkualitas Dan Berdaya Saing	Peningkatan kualitas SDM Meningkatkan Kualitas Kesehatan	Dinas Kesehatan, Puskesmas dan Masyarakat		0,00	DINAS KESEHATAN
	1.02.02.2.04.0003	Peningkatan Mutu Pelayanan Fasilitas Kesehatan														
			Jumlah Fasilitas Kesehatan yang Dilakukan Pengukuran Indikator Nasional Mutu (INM) Pelayanan kesehatan				25 Unit	121.640.900,00	Kab. Sleman, Semua Kecamatan, Semua Kel/Desa	PENDAPATAN ASLI DAERAH (PAD)	Meningkatkan Sumber Daya Manusia Yang Berkualitas Dan Berdaya Saing	Peningkatan kualitas SDM Meningkatkan Kualitas Kesehatan	Dinas Kesehatan, Puskesmas dan Masyarakat		0,00	DINAS KESEHATAN
3.	**1.02.03**	**PROGRAM PENINGKATAN KAPASITAS SUMBER DAYA MANUSIA KESEHATAN**	***Persentase praktik tenaga kesehatan yang telah berizin*** ***Persentase Tenaga Kesehatan yang memenuhi standart***	**-**			**100 %** **93 %**	**361.009.825,00**						**-**	**0,00**	
	1.02.03.2.01	Pemberian Izin Praktik Tenaga Kesehatan di Wilayah Kabupaten/Kota	*Cakupan tenaga kesehatan puskesmas dan RSUD yang memiliki SIP*	-			95 %	94.899.725,00			Meningkatkan Sumber Daya Manusia Yang Berkualitas Dan Berdaya Saing	Peningkatan kualitas SDM Meningkatkan Kualitas Kesehatan	Dinas Kesehatan, Puskesmas dan Masyarakat	-	0,00	DINAS KESEHATAN
	1.02.03.2.01.0001	Pengendalian Perizinan Praktik Tenaga Kesehatan														
			Jumlah Dokumen Hasil Pengendalian Perizinan Praktik Tenaga Kesehatan				3500 Dokumen	69.099.725,00	Kab. Sleman, Semua Kecamatan, Semua Kel/Desa	PENDAPATAN ASLI DAERAH (PAD)	Meningkatkan Sumber Daya Manusia Yang Berkualitas Dan Berdaya Saing	Peningkatan kualitas SDM Meningkatkan Kualitas Kesehatan	Dinas Kesehatan, Puskesmas dan Masyarakat		0,00	DINAS KESEHATAN
	1.02.03.2.01.0002	Pembinaan dan Pengawasan Tenaga Kesehatan serta Tindak Lanjut Perizinan Praktik Tenaga Kesehatan														

NO	KODE	URUSAN / BIDANG URUSAN / PROGRAM / KEGIATAN / SUB KEGIATAN	INDIKATOR PROGRAM / KEGIATAN / SUB KEGIATAN	TARGET AKHIR PERIODE RENSTRA OPD	REALISASI CAPAIAN RENJA OPD TAHUN 2023	PRAKIRAAN CAPAIAN TARGET RENJA OPD TAHUN 2024	CAPAIAN KINERJA DAN KERANGKA PENDANAAN						KELOMPOK SASARAN	PRAKIRAAN MAJU RENCANA TAHUN 2026		PERANGKAT DAERAH PENANGGUNG JAWAB
							TARGET 2025	PAGU INDIKATIF (Rp)	LOKASI	SUMBER DANA	PRIORITAS			TARGET	PAGU INDIKATIF (Rp)	
											NASIONAL	DAERAH				
1	2	3	4	5	6	7	8	9	10	11	12	13	14	15	16	17
			Jumlah Dokumen Hasil Pembinaan dan Pengawasan Tenaga Kesehatan serta Tindak Lanjut Perizinan Praktik Tenaga Kesehatan				3 Dokumen	25.800.000,00	Kab. Sleman, Semua Kecamatan, Semua Kel/Desa	PENDAPATAN ASLI DAERAH (PAD)	Meningkatkan Sumber Daya Manusia Yang Berkualitas Dan Berdaya Saing	Peningkatan kualitas SDM Meningkatkan Kualitas Kesehatan	Dinas Kesehatan, Puskesmas dan Masyarakat		0,00	DINAS KESEHATAN
	1.02.03.2.02	Perencanaan Kebutuhan dan Pendayagunaan Sumber Daya Manusia Kesehatan untuk UKP dan UKM di Wilayah Kabupaten/Kota	*Persentase Tenaga Kesehatan sesuai standart kompetensi*	-			89 %	201.192.850,00			Meningkatkan Sumber Daya Manusia Yang Berkualitas Dan Berdaya Saing	Peningkatan kualitas SDM Meningkatkan Kualitas Kesehatan	Dinas Kesehatan, Puskesmas dan Masyarakat	-	0,00	DINAS KESEHATAN
	1.02.03.2.02.0003	Pembinaan dan Pengawasan Sumber Daya Manusia Kesehatan														
			Jumlah Dokumen Hasil Pembinaan dan Pengawasan Sumber Daya Manusia Kesehatan				3 Dokumen	201.192.850,00	Kab. Sleman, Semua Kecamatan, Semua Kel/Desa	PENDAPATAN ASLI DAERAH (PAD)	Meningkatkan Sumber Daya Manusia Yang Berkualitas Dan Berdaya Saing	Peningkatan kualitas SDM Meningkatkan Kualitas Kesehatan	Dinas Kesehatan, Puskesmas dan Masyarakat		0,00	DINAS KESEHATAN
	1.02.03.2.03	Pengembangan Mutu dan Peningkatan Kompetensi Teknis Sumber Daya Manusia Kesehatan Tingkat Daerah Kabupaten/Kota	*Jumlah PAK Tervalidasi*	-			75 Orang	64.917.250,00			Meningkatkan Sumber Daya Manusia Yang Berkualitas Dan Berdaya Saing	Peningkatan kualitas SDM Meningkatkan Kualitas Kesehatan	Dinas Kesehatan, Puskesmas dan Masyarakat	-	0,00	DINAS KESEHATAN
	1.02.03.2.03.0001	Pengembangan Mutu dan Peningkatan Kompetensi Teknis Sumber Daya Manusia Kesehatan Tingkat Daerah Kabupaten/Kota														
			Jumlah Sumber Daya Manusia Kesehatan Tingkat Daerah Kabupaten/Kota yang Ditingkatkan Mutu dan Kompetensinya				100 Orang	64.917.250,00	Kab. Sleman, Semua Kecamatan, Semua Kel/Desa	PENDAPATAN ASLI DAERAH (PAD)	Meningkatkan Sumber Daya Manusia Yang Berkualitas Dan Berdaya Saing	Peningkatan kualitas SDM Meningkatkan Kualitas Kesehatan	Dinas Kesehatan, Puskesmas dan Masyarakat		0,00	DINAS KESEHATAN
4.	**1.02.04**	**PROGRAM SEDIAAN FARMASI, ALAT KESEHATAN DAN MAKANAN MINUMAN**	***Pengelolaan sediaan obat yang memenuhi syarat*** ***Persentase toko, sarana prasarana kesehatan yang berizin*** ***Pengelolaan sediaan makanan yang memenuhi syarat***	**-**			**78 %** **93 %** **96 %**	**492.897.500,00**						**-**	**0,00**	

NO	KODE	URUSAN / BIDANG URUSAN / PROGRAM / KEGIATAN / SUB KEGIATAN	INDIKATOR PROGRAM / KEGIATAN / SUB KEGIATAN	TARGET AKHIR PERIODE RENSTRA OPD	REALISASI CAPAIAN RENJA OPD TAHUN 2023	PRAKIRAAN CAPAIAN TARGET RENJA OPD TAHUN 2024	CAPAIAN KINERJA DAN KERANGKA PENDANAAN						KELOMPOK SASARAN	PRAKIRAAN MAJU RENCANA TAHUN 2026		PERANGKAT DAERAH PENANGGUNG JAWAB
							TARGET 2025	PAGU INDIKATIF (Rp)	LOKASI	SUMBER DANA	PRIORITAS			TARGET	PAGU INDIKATIF (Rp)	
											NASIONAL	DAERAH				
1	2	3	4	5	6	7	8	9	10	11	12	13	14	15	16	17
	1.02.04.2.01	Pemberian Izin Apotek, Toko Obat, Toko Alat Kesehatan dan Optikal, Usaha Mikro Obat Tradisional (UMOT)	*Sarana produksi dan distribusi obat, obat tradisional dan alat kesehatan memenuhi standar*	-			95 %	175.155.000,00			Meningkatkan Sumber Daya Manusia Yang Berkualitas Dan Berdaya Saing	Peningkatan kualitas SDM Meningkatkan Kualitas Kesehatan	Dinas Kesehatan, Puskesmas dan Masyarakat	-	0,00	DINAS KESEHATAN
	1.02.04.2.01.0001	Pengendalian dan Pengawasan serta Tindak Lanjut Pengawasan Perizinan Apotek, Toko Obat, Toko Alat Kesehatan, dan Optikal, Usaha Mikro Obat Tradisional (UMOT)														
			Jumlah Dokumen Hasil Pengendalian dan Pengawasan serta Tindak Lanjut Pengawasan Perizinan Apotek, Toko Obat, Toko Alat Kesehatan, dan Optikal, Usaha Mikro Obat Tradisional (UMOT)				1 Dokumen	175.155.000,00	Kab. Sleman, Semua Kecamatan, Semua Kel/Desa	PENDAPATAN ASLI DAERAH (PAD)	Meningkatkan Sumber Daya Manusia Yang Berkualitas Dan Berdaya Saing	Peningkatan kualitas SDM Meningkatkan Kualitas Kesehatan	Dinas Kesehatan, Puskesmas dan Masyarakat		0,00	DINAS KESEHATAN
	1.02.04.2.03	Penerbitan Sertifikat Produksi Pangan Industri Rumah Tangga dan Nomor P-IRT sebagai Izin Produksi, untuk Produk Makanan Minuman Tertentu yang Dapat Diproduksi oleh Industri Rumah Tangga	*Presentase Produk pangan dari industri rumah tangga mempunyai nomor PIRT*	-			90 %	83.900.000,00			Meningkatkan Sumber Daya Manusia Yang Berkualitas Dan Berdaya Saing	Peningkatan kualitas SDM Meningkatkan Kualitas Kesehatan	Dinas Kesehatan, Puskesmas dan Masyarakat	-	0,00	DINAS KESEHATAN
	1.02.04.2.03.0001	Pengendalian dan Pengawasan serta Tindak Lanjut Pengawasan Sertifikat Produksi Pangan Industri Rumah Tangga dan Nomor P-IRT sebagai Izin Produksi, untuk Produk Makanan Minuman Tertentu yang Dapat Diproduksi oleh Industri Rumah Tangga														
			Jumlah Dokumen Hasil Pengendalian dan Pengawasan serta Tindak Lanjut Pengawasan Sertifikat Produksi Pangan Industri Rumah Tangga dan Nomor P-IRT sebagai Izin Produksi, untuk Produk Makanan Minuman Tertentu yang Dapat Diproduksi oleh Industri Rumah Tangga				1 Dokumen	83.900.000,00	Kab. Sleman, Semua Kecamatan, Semua Kel/Desa	PENDAPATAN ASLI DAERAH (PAD)	Meningkatkan Sumber Daya Manusia Yang Berkualitas Dan Berdaya Saing	Peningkatan kualitas SDM Meningkatkan Kualitas Kesehatan	Dinas Kesehatan, Puskesmas dan Masyarakat		0,00	DINAS KESEHATAN
	1.02.04.2.04	Penerbitan Sertifikat Laik Higiene Sanitasi Tempat Pengelolaan Makanan (TPM) antara lain Jasa Boga, Rumah Makan/Restoran dan Depot Air Minum (DAM)	*Cakupan Sertifikat TPM memenuhi persyaratan higiene dan sanitasi dibuktikan dengan sertifikat laik higiene sanitasi (HS)*	-			40 %	101.470.000,00			Meningkatkan Sumber Daya Manusia Yang Berkualitas Dan Berdaya Saing	Peningkatan kualitas SDM Meningkatkan Kualitas Kesehatan	Dinas Kesehatan, Puskesmas dan Masyarakat	-	0,00	DINAS KESEHATAN
	1.02.04.2.04.0001	Pengendalian dan Pengawasan serta Tindak Lanjut Pengawasan Penerbitan Sertifikat Laik Higiene Sanitasi Tempat Pengelolaan Makanan (TPM) antara lain Jasa Boga, Rumah Makan/Restoran dan Depot Air Minum (DAM)														

NO	KODE	URUSAN / BIDANG URUSAN / PROGRAM / KEGIATAN / SUB KEGIATAN	INDIKATOR PROGRAM / KEGIATAN / SUB KEGIATAN	TARGET AKHIR PERIODE RENSTRA OPD	REALISASI CAPAIAN RENJA OPD TAHUN 2023	PRAKIRAAN CAPAIAN TARGET RENJA OPD TAHUN 2024	CAPAIAN KINERJA DAN KERANGKA PENDANAAN						KELOMPOK SASARAN	PRAKIRAAN MAJU RENCANA TAHUN 2026		PERANGKAT DAERAH PENANGGUNG JAWAB
							TARGET 2025	PAGU INDIKATIF (Rp)	LOKASI	SUMBER DANA	PRIORITAS			TARGET	PAGU INDIKATIF (Rp)	
											NASIONAL	DAERAH				
1	2	3	4	5	6	7	8	9	10	11	12	13	14	15	16	17
			Jumlah Dokumen Hasil Pengendalian dan Pengawasan serta Tindak Lanjut Pengawasan Penerbitan Sertifikat Laik Higiene Sanitasi Tempat Pengelolaan Makanan (TPM) antara lain Jasa Boga, Rumah Makan/Restoran dan Depot Air Minum (DAM)				1 Dokumen	101.470.000,00	Kab. Sleman, Semua Kecamatan, Semua Kel/Desa	PENDAPATAN ASLI DAERAH (PAD)	Meningkatkan Sumber Daya Manusia Yang Berkualitas Dan Berdaya Saing	Peningkatan kualitas SDM Meningkatkan Kualitas Kesehatan	Dinas Kesehatan, Puskesmas dan Masyarakat		0,00	DINAS KESEHATAN
	1.02.04.2.05	Penerbitan Stiker Pembinaan pada Makanan Jajanan dan Sentra Makanan Jajanan	*Persentase Makanan jajanan memenuhi persyaratan keamanan pangan dibuktikan dengan stiker*	-			79 %	46.362.500,00			Meningkatkan Sumber Daya Manusia Yang Berkualitas Dan Berdaya Saing	Peningkatan kualitas SDM Meningkatkan Kualitas Kesehatan	Dinas Kesehatan, Puskesmas dan Masyarakat	-	0,00	DINAS KESEHATAN
	1.02.04.2.05.0001	Pengendalian dan Pengawasan serta Tindak Lanjut Penerbitan Stiker Pembinaan pada Makanan Jajanan dan Sentra Makanan Jajanan														
			Jumlah Dokumen Hasil Pengendalian dan Pengawasan serta Tindak Lanjut Penerbitan Stiker Pembinaan pada Makanan Jajanan dan Sentra Makanan Jajanan				1 Dokumen	46.362.500,00	Kab. Sleman, Semua Kecamatan, Semua Kel/Desa	PENDAPATAN ASLI DAERAH (PAD)	Meningkatkan Sumber Daya Manusia Yang Berkualitas Dan Berdaya Saing	Peningkatan kualitas SDM Meningkatkan Kualitas Kesehatan	Dinas Kesehatan, Puskesmas dan Masyarakat		0,00	DINAS KESEHATAN
	1.02.04.2.06	Pemeriksaan dan Tindak Lanjut Hasil Pemeriksaan Post Market pada Produksi dan Produk Makanan Minuman Industri Rumah Tangga	*Persentase hasil pemeriksaan post market pada pada produksi dan produk makanan minuman industri rumah tangga Produk pangan*	-			79 %	86.010.000,00			Meningkatkan Sumber Daya Manusia Yang Berkualitas Dan Berdaya Saing	Peningkatan kualitas SDM Meningkatkan Kualitas Kesehatan	Dinas Kesehatan, Puskesmas dan Masyarakat	-	0,00	DINAS KESEHATAN
	1.02.04.2.06.0001	Pemeriksaan Post Market pada Produk Makanan-Minuman Industri Rumah Tangga yang Beredar dan Pengawasan serta Tindak Lanjut Pengawasan														
			Jumlah Produk dan Sarana Produksi Makanan-Minuman Industri Rumah Tangga Beredar yang Dilakukan Pemeriksaan Post Market dalam rangka Tindak Lanjut Pengawasan				30 Unit	86.010.000,00	Kab. Sleman, Semua Kecamatan, Semua Kel/Desa	PENDAPATAN ASLI DAERAH (PAD)	Meningkatkan Sumber Daya Manusia Yang Berkualitas Dan Berdaya Saing	Peningkatan kualitas SDM Meningkatkan Kualitas Kesehatan	Dinas Kesehatan, Puskesmas dan Masyarakat		0,00	DINAS KESEHATAN
5.	**1.02.05**	**PROGRAM PEMBERDAYAAN MASYARAKAT BIDANG KESEHATAN**	***Presentase RT yang Tidak Merokok di dalam rumah*** ***Presentase Edukasi Gerakan Masyarakat Hidup Sehat (GERMAS) pada Rumah Tangga (RT)*** ***Persentase Bayi ASI Eksklusif***	**-**			**69.8 %** **87.9 %** **93 %**	**965.704.000,00**						**-**	**0,00**	

NO	KODE	URUSAN / BIDANG URUSAN / PROGRAM / KEGIATAN / SUB KEGIATAN	INDIKATOR PROGRAM / KEGIATAN / SUB KEGIATAN	TARGET AKHIR PERIODE RENSTRA OPD	REALISASI CAPAIAN RENJA OPD TAHUN 2023	PRAKIRAAN CAPAIAN TARGET RENJA OPD TAHUN 2024	CAPAIAN KINERJA DAN KERANGKA PENDANAAN						KELOMPOK SASARAN	PRAKIRAAN MAJU RENCANA TAHUN 2026		PERANGKAT DAERAH PENANGGUNG JAWAB
							TARGET 2025	PAGU INDIKATIF (Rp)	LOKASI	SUMBER DANA	PRIORITAS			TARGET	PAGU INDIKATIF (Rp)	
											NASIONAL	DAERAH				
1	2	3	4	5	6	7	8	9	10	11	12	13	14	15	16	17
	1.02.05.2.01	Advokasi, Pemberdayaan, Kemitraan, Peningkatan Peran serta Masyarakat dan Lintas Sektor Tingkat Daerah Kabupaten/Kota	*Kebijakan yang mendukung Gerakan Masyarakat Hidup Sehat*	-			1 kebijakan	471.833.000,00			Meningkatkan Sumber Daya Manusia Yang Berkualitas Dan Berdaya Saing	Peningkatan kualitas SDM Meningkatkan Kualitas Kesehatan	Dinas Kesehatan, Puskesmas dan Masyarakat	-	0,00	DINAS KESEHATAN
	1.02.05.2.01.0001	Peningkatan Upaya Promosi Kesehatan, Advokasi, Kemitraan dan Pemberdayaan Masyarakat														
			Jumlah Dokumen Promosi Kesehatan, Advokasi, Kemitraan dan Pemberdayaan Masyarakat				1 Dokumen	471.833.000,00	Semua Kota/Kab, Semua Kecamatan, Semua Kel/Desa	PENDAPATAN ASLI DAERAH (PAD)	Meningkatkan Sumber Daya Manusia Yang Berkualitas Dan Berdaya Saing	Peningkatan kualitas SDM Meningkatkan Kualitas Kesehatan	Dinas Kesehatan, Puskesmas dan Masyarakat		0,00	DINAS KESEHATAN
	1.02.05.2.02	Pelaksanaan Sehat dalam rangka Promotif Preventif Tingkat Daerah Kabupaten/Kota	*Persentase Rumah tangga yang menerapkan Perilaku Hidup Bersih dan Sehat (PHBS)*	-			46.2 %	244.993.500,00			Meningkatkan Sumber Daya Manusia Yang Berkualitas Dan Berdaya Saing	Peningkatan kualitas SDM Meningkatkan Kualitas Kesehatan	Dinas Kesehatan, Puskesmas dan Masyarakat	-	0,00	DINAS KESEHATAN
	1.02.05.2.02.0001	Penyelenggaraan Promosi Kesehatan dan Gerakan Hidup Bersih dan Sehat														
			Jumlah Dokumen Hasil Penyelenggaraan Promosi Kesehatan dan Gerakan Hidup Bersih dan Sehat				1 Dokumen	244.993.500,00	Kab. Sleman, Semua Kecamatan, Semua Kel/Desa	PENDAPATAN ASLI DAERAH (PAD)	Meningkatkan Sumber Daya Manusia Yang Berkualitas Dan Berdaya Saing	Peningkatan kualitas SDM Meningkatkan Kualitas Kesehatan	Dinas Kesehatan, Puskesmas dan Masyarakat		0,00	DINAS KESEHATAN
	1.02.05.2.03	Pengembangan dan Pelaksanaan Upaya Kesehatan Bersumber Daya Masyarakat (UKBM) Tingkat Daerah Kabupaten/Kota	*Cakupan Posyandu Balita yang masuk dalam strata Mandiri*	-			74 %	248.877.500,00			Meningkatkan Sumber Daya Manusia Yang Berkualitas Dan Berdaya Saing	Peningkatan kualitas SDM Meningkatkan Kualitas Kesehatan	Dinas Kesehatan, Puskesmas dan Masyarakat	-	0,00	DINAS KESEHATAN
	1.02.05.2.03.0001	Bimbingan Teknis dan Supervisi Pengembangan dan Pelaksanaan Upaya Kesehatan Bersumber Daya Masyarakat (UKBM)														
			Jumlah Dokumen Hasil Bimbingan Teknis dan Supervisi Upaya Kesehatan Bersumber Daya Masyarakat (UKBM)				1 Dokumen	248.877.500,00	Kab. Sleman, Semua Kecamatan, Semua Kel/Desa	PENDAPATAN ASLI DAERAH (PAD)	Meningkatkan Sumber Daya Manusia Yang Berkualitas Dan Berdaya Saing	Peningkatan kualitas SDM Meningkatkan Kualitas Kesehatan	Dinas Kesehatan, Puskesmas dan Masyarakat		0,00	DINAS KESEHATAN

NO	KODE	URUSAN / BIDANG URUSAN / PROGRAM / KEGIATAN / SUB KEGIATAN	INDIKATOR PROGRAM / KEGIATAN / SUB KEGIATAN	TARGET AKHIR PERIODE RENSTRA OPD	REALISASI CAPAIAN RENJA OPD TAHUN 2023	PRAKIRAAN CAPAIAN TARGET RENJA OPD TAHUN 2024	CAPAIAN KINERJA DAN KERANGKA PENDANAAN						KELOMPOK SASARAN	PRAKIRAAN MAJU RENCANA TAHUN 2026		PERANGKAT DAERAH PENANGGUNG JAWAB
							TARGET 2025	PAGU INDIKATIF (Rp)	LOKASI	SUMBER DANA	PRIORITAS			TARGET	PAGU INDIKATIF (Rp)	
											NASIONAL	DAERAH				
1	2	3	4	5	6	7	8	9	10	11	12	13	14	15	16	17
	4	**UNSUR PENDUKUNG URUSAN PEMERINTAHAN**						**857.206.725,00**							**0,00**	
	4.01	**SEKRETARIAT DAERAH**						**857.206.725,00**							**0,00**	
1.	**4.01.04**	**PROGRAM PENYELENGGARAAN KEISTIMEWAAN YOGYAKARTA URUSAN KELEMBAGAAN DAN KETATALAKSANAAN**	***Prosentase kelembagaan perangkat daerah yang proporsional***	**-**			**90 %**	**857.206.725,00**						**-**	**0,00**	
	4.01.04.5.02	Peningkatan Budaya Pemerintahan	*Tingkat penerapan Budaya Pemerintahan SATRIYA pada Perangkat Daerah Kabupaten Sleman*	-			84,72 %	857.206.725,00			Revolusi Mental dan Pembangunan Kebudayaan	Menciptakan lingkungan hidup yang lebih baik, aman dan tenteram Meningkatkan penerapan nilai-nilai budaya di masyarakat	Dinas Kesehatan, UPT/Puskesmas, Masyarakat Kabupaten Sleman	-	0,00	DINAS KESEHATAN
	4.01.04.5.02.0001	Implementasi Budaya Pemerintahan Kabupaten/Kota														
			Jumlah Dokumen Hasil Implementasi Budaya Pemerintahan Kabupaten/Kota				1 Dokumen	857.206.725,00	Kab. Sleman, Semua Kecamatan, Semua Kel/Desa	PENDAPATAN ASLI DAERAH (PAD)	Revolusi Mental dan Pembangunan Kebudayaan	Menciptakan lingkungan hidup yang lebih baik, aman dan tenteram Meningkatkan penerapan nilai-nilai budaya di masyarakat	Dinas Kesehatan, UPT/Puskesmas, Masyarakat Kabupaten Sleman		0,00	DINAS KESEHATAN
	J U M L A H							**181.556.157.103,00**							**0,00**	

undefined RENCANA KERJA ORGANISASI PERANGKAT DAERAH (RENJA OPD)
DINAS KOPERASI, USAHA KECIL DAN MENENGAH Kab. Sleman
TAHUN 2025

NO	KODE	URUSAN / BIDANG URUSAN / PROGRAM / KEGIATAN / SUB KEGIATAN	INDIKATOR PROGRAM / KEGIATAN / SUB KEGIATAN	TARGET AKHIR PERIODE RENSTRA OPD	REALISASI CAPAIAN RENJA OPD TAHUN 2023	PRAKIRAAN CAPAIAN TARGET RENJA OPD TAHUN 2024	CAPAIAN KINERJA DAN KERANGKA PENDANAAN						KELOMPOK SASARAN	PRAKIRAAN MAJU RENCANA TAHUN 2026		PERANGKAT DAERAH PENANGGUNG JAWAB
							TARGET 2025	PAGU INDIKATIF (Rp)	LOKASI	SUMBER DANA	PRIORITAS			TARGET	PAGU INDIKATIF (Rp)	
											NASIONAL	DAERAH				
1	2	3	4	5	6	7	8	9	10	11	12	13	14	15	16	17
		DINAS KOPERASI, USAHA KECIL DAN MENENGAH						**15.121.853.145,00**							**0,00**	
	2	**URUSAN PEMERINTAHAN WAJIB YANG TIDAK BERKAITAN DENGAN PELAYANAN DASAR**						**15.121.853.145,00**							**0,00**	
	2.17	**URUSAN PEMERINTAHAN BIDANG KOPERASI, USAHA KECIL, DAN MENENGAH**						**15.121.853.145,00**							**0,00**	
1.	**2.17.01**	**PROGRAM PENUNJANG URUSAN PEMERINTAHAN DAERAH KABUPATEN/KOTA**	***Persentase pemenuhan kebutuhan administrasi perkantoran***	**-**			**100 %**	**5.956.632.917,00**						**-**	**0,00**	
	2.17.01.2.01	Perencanaan, Penganggaran, dan Evaluasi Kinerja Perangkat Daerah	*Persentase penyusunan dokumen perencanaan penganggaran dan evaluasi kinerja perangkat daerah dilaksanakan tepat waktu*	-			100 %	129.214.750,00			Memperkuat Ketahanan Ekonomi Untuk Pertumbuhan Yang Berkualitas dan Berkeadilan	Pengembangan kehidupan ekonomi yang layak Meningkatkan produktivitas ekonomi	BKAD, Bappeda, Inspektorat, Bagian Pemerintahan, Bagian Pembangunan, Bagian Perekonomian	-	0,00	DINAS KOPERASI, USAHA KECIL DAN MENENGAH
	2.17.01.2.01.0001	Penyusunan Dokumen Perencanaan Perangkat Daerah														
			Jumlah Dokumen Perencanaan Perangkat Daerah				5 Dokumen	121.470.250,00	Kab. Sleman, Semua Kecamatan, Semua Kel/Desa	PENDAPATAN ASLI DAERAH (PAD)	Memperkuat Ketahanan Ekonomi Untuk Pertumbuhan Yang Berkualitas dan Berkeadilan	Pengembangan kehidupan ekonomi yang layak Meningkatkan produktivitas ekonomi	BKAD, Bappeda, Inspektorat, Bagian Pemerintahan, Bagian Pembangunan, Bagian Perekonomian		0,00	DINAS KOPERASI, USAHA KECIL DAN MENENGAH
	2.17.01.2.01.0004	Koordinasi dan Penyusunan DPA-SKPD														
			Jumlah Dokumen DPA-SKPD dan Laporan Hasil Koordinasi Penyusunan Dokumen DPA-SKPD				2 Dokumen	1.792.500,00	Kab. Sleman, Semua Kecamatan, Semua Kel/Desa	PENDAPATAN ASLI DAERAH (PAD)	Memperkuat Ketahanan Ekonomi Untuk Pertumbuhan Yang Berkualitas dan Berkeadilan	Pengembangan kehidupan ekonomi yang layak Meningkatkan produktivitas ekonomi	BKAD, Bappeda, Inspektorat, Bagian Pemerintahan, Bagian Pembangunan, Bagian Perekonomian		0,00	DINAS KOPERASI, USAHA KECIL DAN MENENGAH
	2.17.01.2.01.0005	Koordinasi dan Penyusunan Perubahan DPA- SKPD														

NO	KODE	URUSAN / BIDANG URUSAN / PROGRAM / KEGIATAN / SUB KEGIATAN	INDIKATOR PROGRAM / KEGIATAN / SUB KEGIATAN	TARGET AKHIR PERIODE RENSTRA OPD	REALISASI CAPAIAN RENJA OPD TAHUN 2023	PRAKIRAAN CAPAIAN TARGET RENJA OPD TAHUN 2024	CAPAIAN KINERJA DAN KERANGKA PENDANAAN						KELOMPOK SASARAN	PRAKIRAAN MAJU RENCANA TAHUN 2026		PERANGKAT DAERAH PENANGGUNG JAWAB
							TARGET 2025	PAGU INDIKATIF (Rp)	LOKASI	SUMBER DANA	PRIORITAS			TARGET	PAGU INDIKATIF (Rp)	
											NASIONAL	DAERAH				
1	2	3	4	5	6	7	8	9	10	11	12	13	14	15	16	17
			Jumlah Dokumen Perubahan DPA-SKPD dan Laporan Hasil Koordinasi Penyusunan Dokumen Perubahan DPA-SKPD				2 Dokumen	1.594.500,00	Kab. Sleman, Semua Kecamatan, Semua Kel/Desa	PENDAPATAN ASLI DAERAH (PAD)	Memperkuat Ketahanan Ekonomi Untuk Pertumbuhan Yang Berkualitas dan Berkeadilan	Pengembangan kehidupan ekonomi yang layak Meningkatkan produktivitas ekonomi	BKAD, Bappeda, Inspektorat, Bagian Pemerintahan, Bagian Pembangunan, Bagian Perekonomian		0,00	DINAS KOPERASI, USAHA KECIL DAN MENENGAH
	2.17.01.2.01.0007	Evaluasi Kinerja Perangkat Daerah														
			Jumlah Laporan Evaluasi Kinerja Perangkat Daerah				14 Laporan	4.357.500,00	Kab. Sleman, Semua Kecamatan, Semua Kel/Desa	PENDAPATAN ASLI DAERAH (PAD)	Memperkuat Ketahanan Ekonomi Untuk Pertumbuhan Yang Berkualitas dan Berkeadilan	Pengembangan kehidupan ekonomi yang layak Meningkatkan produktivitas ekonomi	BKAD, Bappeda, Inspektorat, Bagian Pemerintahan, Bagian Pembangunan, Bagian Perekonomian		0,00	DINAS KOPERASI, USAHA KECIL DAN MENENGAH
	2.17.01.2.02	Administrasi Keuangan Perangkat Daerah	*Persentase dokumen laporan keuangan disampaikan tepat waktu*	-			100 %	4.455.669.042,00			Memperkuat Ketahanan Ekonomi Untuk Pertumbuhan Yang Berkualitas dan Berkeadilan	Pengembangan kehidupan ekonomi yang layak Meningkatkan produktivitas ekonomi	BKAD, Bappeda, Inspektorat, Bagian Pemerintahan, Bagian Pembangunan, Bagian Perekonomian	-	0,00	DINAS KOPERASI, USAHA KECIL DAN MENENGAH
	2.17.01.2.02.0001	Penyediaan Gaji dan Tunjangan ASN														
			Jumlah Orang yang Menerima Gaji dan Tunjangan ASN				30 Orang/bulan	4.275.784.667,00	Kab. Sleman, Semua Kecamatan, Semua Kel/Desa	PENDAPATAN ASLI DAERAH (PAD)	Memperkuat Ketahanan Ekonomi Untuk Pertumbuhan Yang Berkualitas dan Berkeadilan	Pengembangan kehidupan ekonomi yang layak Meningkatkan produktivitas ekonomi	BKAD, Bappeda, Inspektorat, Bagian Pemerintahan, Bagian Pembangunan, Bagian Perekonomian		0,00	DINAS KOPERASI, USAHA KECIL DAN MENENGAH
	2.17.01.2.02.0003	Pelaksanaan Penatausahaan dan Pengujian/Verifikasi Keuangan SKPD														
			Jumlah Dokumen Penatausahaan dan Pengujian/Verifikasi Keuangan SKPD				12 Dokumen	175.352.875,00	Kab. Sleman, Semua Kecamatan, Semua Kel/Desa	PENDAPATAN ASLI DAERAH (PAD)	Memperkuat Ketahanan Ekonomi Untuk Pertumbuhan Yang Berkualitas dan Berkeadilan	Pengembangan kehidupan ekonomi yang layak Meningkatkan produktivitas ekonomi	BKAD, Bappeda, Inspektorat, Bagian Pemerintahan, Bagian Pembangunan, Bagian Perekonomian		0,00	DINAS KOPERASI, USAHA KECIL DAN MENENGAH
	2.17.01.2.02.0007	Koordinasi dan Penyusunan Laporan Keuangan Bulanan/ Triwulanan/ Semesteran SKPD														

NO	KODE	URUSAN / BIDANG URUSAN / PROGRAM / KEGIATAN / SUB KEGIATAN	INDIKATOR PROGRAM / KEGIATAN / SUB KEGIATAN	TARGET AKHIR PERIODE RENSTRA OPD	REALISASI CAPAIAN RENJA OPD TAHUN 2023	PRAKIRAAN CAPAIAN TARGET RENJA OPD TAHUN 2024	CAPAIAN KINERJA DAN KERANGKA PENDANAAN						KELOMPOK SASARAN	PRAKIRAAN MAJU RENCANA TAHUN 2026		PERANGKAT DAERAH PENANGGUNG JAWAB
							TARGET 2025	PAGU INDIKATIF (Rp)	LOKASI	SUMBER DANA	PRIORITAS			TARGET	PAGU INDIKATIF (Rp)	
											NASIONAL	DAERAH				
1	2	3	4	5	6	7	8	9	10	11	12	13	14	15	16	17
			Jumlah Laporan Keuangan Bulanan/ Triwulanan/ Semesteran SKPD dan Laporan Koordinasi Penyusunan Laporan Keuangan Bulanan/Triwulanan/Semesteran SKPD				4 Laporan	4.531.500,00	Kab. Sleman, Semua Kecamatan, Semua Kel/Desa	PENDAPATAN ASLI DAERAH (PAD)	Memperkuat Ketahanan Ekonomi Untuk Pertumbuhan Yang Berkualitas dan Berkeadilan	Pengembangan kehidupan ekonomi yang layak Meningkatkan produktivitas ekonomi	BKAD, Bappeda, Inspektorat, Bagian Pemerintahan, Bagian Pembangunan, Bagian Perekonomian		0,00	DINAS KOPERASI, USAHA KECIL DAN MENENGAH
	2.17.01.2.05	Administrasi Kepegawaian Perangkat Daerah	*persentase layanan pengelolaan kepegawaian yang dilaksanakan tepat waktu*	-			100 %	19.159.750,00			Memperkuat Ketahanan Ekonomi Untuk Pertumbuhan Yang Berkualitas dan Berkeadilan	Pengembangan kehidupan ekonomi yang layak Meningkatkan produktivitas ekonomi	Dinas Koperasi Usaha Kecil dan Menengah	-	0,00	DINAS KOPERASI, USAHA KECIL DAN MENENGAH
	2.17.01.2.05.0003	Pendataan dan Pengolahan Administrasi Kepegawaian														
			Jumlah Dokumen Pendataan dan Pengolahan Administrasi Kepegawaian				1 Dokumen	19.159.750,00	Kab. Sleman, Semua Kecamatan, Semua Kel/Desa	PENDAPATAN ASLI DAERAH (PAD)	Memperkuat Ketahanan Ekonomi Untuk Pertumbuhan Yang Berkualitas dan Berkeadilan	Pengembangan kehidupan ekonomi yang layak Meningkatkan produktivitas ekonomi	Dinas Koperasi Usaha Kecil dan Menengah		0,00	DINAS KOPERASI, USAHA KECIL DAN MENENGAH
	2.17.01.2.06	Administrasi Umum Perangkat Daerah	*Persentase pemenuhan kebutuhan administrasi umum*	-			100 %	248.775.900,00			Memperkuat Ketahanan Ekonomi Untuk Pertumbuhan Yang Berkualitas dan Berkeadilan	Pengembangan kehidupan ekonomi yang layak Meningkatkan produktivitas ekonomi	Dinas Koperasi Usaha Kecil dan Menengah	-	0,00	DINAS KOPERASI, USAHA KECIL DAN MENENGAH
	2.17.01.2.06.0002	Penyediaan Peralatan dan Perlengkapan Kantor														
			Jumlah Paket Peralatan dan Perlengkapan Kantor yang Disediakan				2 Paket	6.192.300,00	Kab. Sleman, Semua Kecamatan, Semua Kel/Desa	PENDAPATAN ASLI DAERAH (PAD)	Memperkuat Ketahanan Ekonomi Untuk Pertumbuhan Yang Berkualitas dan Berkeadilan	Pengembangan kehidupan ekonomi yang layak Meningkatkan produktivitas ekonomi	Dinas Koperasi Usaha Kecil dan Menengah		0,00	DINAS KOPERASI, USAHA KECIL DAN MENENGAH
	2.17.01.2.06.0003	Penyediaan Peralatan Rumah Tangga														

NO	KODE	URUSAN / BIDANG URUSAN / PROGRAM / KEGIATAN / SUB KEGIATAN	INDIKATOR PROGRAM / KEGIATAN / SUB KEGIATAN	TARGET AKHIR PERIODE RENSTRA OPD	REALISASI CAPAIAN RENJA OPD TAHUN 2023	PRAKIRAAN CAPAIAN TARGET RENJA OPD TAHUN 2024	CAPAIAN KINERJA DAN KERANGKA PENDANAAN						KELOMPOK SASARAN	PRAKIRAAN MAJU RENCANA TAHUN 2026		PERANGKAT DAERAH PENANGGUNG JAWAB
							TARGET 2025	PAGU INDIKATIF (Rp)	LOKASI	SUMBER DANA	PRIORITAS			TARGET	PAGU INDIKATIF (Rp)	
											NASIONAL	DAERAH				
1	2	3	4	5	6	7	8	9	10	11	12	13	14	15	16	17
			Jumlah Paket Peralatan Rumah Tangga yang Disediakan				1 Paket	15.709.000,00	Kab. Sleman, Semua Kecamatan, Semua Kel/Desa	PENDAPATAN ASLI DAERAH (PAD)	Memperkuat Ketahanan Ekonomi Untuk Pertumbuhan Yang Berkualitas dan Berkeadilan	Pengembangan kehidupan ekonomi yang layak Meningkatkan produktivitas ekonomi	Dinas Koperasi Usaha Kecil dan Menengah		0,00	DINAS KOPERASI, USAHA KECIL DAN MENENGAH
	2.17.01.2.06.0004	Penyediaan Bahan Logistik Kantor														
			Jumlah Paket Bahan Logistik Kantor yang Disediakan				2 Paket	93.951.700,00	Kab. Sleman, Semua Kecamatan, Semua Kel/Desa	PENDAPATAN ASLI DAERAH (PAD)	Memperkuat Ketahanan Ekonomi Untuk Pertumbuhan Yang Berkualitas dan Berkeadilan	Pengembangan kehidupan ekonomi yang layak Meningkatkan produktivitas ekonomi	Dinas Koperasi Usaha Kecil dan Menengah		0,00	DINAS KOPERASI, USAHA KECIL DAN MENENGAH
	2.17.01.2.06.0005	Penyediaan Barang Cetakan dan Penggandaan														
			Jumlah Paket Barang Cetakan dan Penggandaan yang Disediakan				1 Paket	12.022.700,00	Kab. Sleman, Semua Kecamatan, Semua Kel/Desa	PENDAPATAN ASLI DAERAH (PAD)	Memperkuat Ketahanan Ekonomi Untuk Pertumbuhan Yang Berkualitas dan Berkeadilan	Pengembangan kehidupan ekonomi yang layak Meningkatkan produktivitas ekonomi	Dinas Koperasi Usaha Kecil dan Menengah		0,00	DINAS KOPERASI, USAHA KECIL DAN MENENGAH
	2.17.01.2.06.0008	Fasilitasi Kunjungan Tamu														
			Jumlah Laporan Fasilitasi Kunjungan Tamu				0 Laporan	8.310.000,00	Kab. Sleman, Semua Kecamatan, Semua Kel/Desa	PENDAPATAN ASLI DAERAH (PAD)	Memperkuat Ketahanan Ekonomi Untuk Pertumbuhan Yang Berkualitas dan Berkeadilan	Pengembangan kehidupan ekonomi yang layak Meningkatkan produktivitas ekonomi	Dinas Koperasi Usaha Kecil dan Menengah		0,00	DINAS KOPERASI, USAHA KECIL DAN MENENGAH
	2.17.01.2.06.0009	Penyelenggaraan Rapat Koordinasi dan Konsultasi SKPD														
			Jumlah Laporan Penyelenggaraan Rapat Koordinasi dan Konsultasi SKPD				0 Laporan	66.902.000,00	Kab. Sleman, Semua Kecamatan, Semua Kel/Desa	PENDAPATAN ASLI DAERAH (PAD)	Memperkuat Ketahanan Ekonomi Untuk Pertumbuhan Yang Berkualitas dan Berkeadilan	Pengembangan kehidupan ekonomi yang layak Meningkatkan produktivitas ekonomi	Dinas Koperasi Usaha Kecil dan Menengah		0,00	DINAS KOPERASI, USAHA KECIL DAN MENENGAH
	2.17.01.2.06.0010	Penatausahaan Arsip Dinamis pada SKPD														

NO	KODE	URUSAN / BIDANG URUSAN / PROGRAM / KEGIATAN / SUB KEGIATAN	INDIKATOR PROGRAM / KEGIATAN / SUB KEGIATAN	TARGET AKHIR PERIODE RENSTRA OPD	REALISASI CAPAIAN RENJA OPD TAHUN 2023	PRAKIRAAN CAPAIAN TARGET RENJA OPD TAHUN 2024	CAPAIAN KINERJA DAN KERANGKA PENDANAAN						KELOMPOK SASARAN	PRAKIRAAN MAJU RENCANA TAHUN 2026		PERANGKAT DAERAH PENANGGUNG JAWAB
							TARGET 2025	PAGU INDIKATIF (Rp)	LOKASI	SUMBER DANA	PRIORITAS			TARGET	PAGU INDIKATIF (Rp)	
											NASIONAL	DAERAH				
1	2	3	4	5	6	7	8	9	10	11	12	13	14	15	16	17
			Jumlah Dokumen Penatausahaan Arsip Dinamis pada SKPD				0 Dokumen	16.947.000,00	Kab. Sleman, Semua Kecamatan, Semua Kel/Desa	PENDAPATAN ASLI DAERAH (PAD)	Memperkuat Ketahanan Ekonomi Untuk Pertumbuhan Yang Berkualitas dan Berkeadilan	Pengembangan kehidupan ekonomi yang layak Meningkatkan produktivitas ekonomi	Dinas Koperasi Usaha Kecil dan Menengah		0,00	DINAS KOPERASI, USAHA KECIL DAN MENENGAH
	2.17.01.2.06.0011	Dukungan Pelaksanaan Sistem Pemerintahan Berbasis Elektronik pada SKPD														
			Jumlah Dokumen Dukungan Pelaksanaan Sistem Pemerintahan Berbasis Elektronik pada SKPD				1 Dokumen	28.741.200,00	Kab. Sleman, Semua Kecamatan, Semua Kel/Desa	PENDAPATAN ASLI DAERAH (PAD)	Memperkuat Ketahanan Ekonomi Untuk Pertumbuhan Yang Berkualitas dan Berkeadilan	Pengembangan kehidupan ekonomi yang layak Meningkatkan produktivitas ekonomi	Dinas Koperasi Usaha Kecil dan Menengah		0,00	DINAS KOPERASI, USAHA KECIL DAN MENENGAH
	2.17.01.2.08	Penyediaan Jasa Penunjang Urusan Pemerintahan Daerah	*Persentase pemenuhan kebutuhan penunjang pelaksanaan tugas perangkat daerah*	-			100 %	821.372.675,00			Memperkuat Ketahanan Ekonomi Untuk Pertumbuhan Yang Berkualitas dan Berkeadilan	Pengembangan kehidupan ekonomi yang layak Meningkatkan produktivitas ekonomi	Dinas Koperasi Usaha Kecil dan Menengah	-	0,00	DINAS KOPERASI, USAHA KECIL DAN MENENGAH
	2.17.01.2.08.0001	Penyediaan Jasa Surat Menyurat														
			Jumlah Laporan Penyediaan Jasa Surat Menyurat				1 Laporan	4.221.975,00	Kab. Sleman, Semua Kecamatan, Semua Kel/Desa	PENDAPATAN ASLI DAERAH (PAD)	Memperkuat Ketahanan Ekonomi Untuk Pertumbuhan Yang Berkualitas dan Berkeadilan	Pengembangan kehidupan ekonomi yang layak Meningkatkan produktivitas ekonomi	Dinas Koperasi Usaha Kecil dan Menengah		0,00	DINAS KOPERASI, USAHA KECIL DAN MENENGAH
	2.17.01.2.08.0002	Penyediaan Jasa Komunikasi, Sumber Daya Air dan Listrik														
			Jumlah Laporan Penyediaan Jasa Komunikasi, Sumber Daya Air dan Listrik yang Disediakan				12 Laporan	155.494.900,00	Kab. Sleman, Semua Kecamatan, Semua Kel/Desa	PENDAPATAN ASLI DAERAH (PAD)	Memperkuat Ketahanan Ekonomi Untuk Pertumbuhan Yang Berkualitas dan Berkeadilan	Pengembangan kehidupan ekonomi yang layak Meningkatkan produktivitas ekonomi	Dinas Koperasi Usaha Kecil dan Menengah		0,00	DINAS KOPERASI, USAHA KECIL DAN MENENGAH
	2.17.01.2.08.0004	Penyediaan Jasa Pelayanan Umum Kantor														

NO	KODE	URUSAN / BIDANG URUSAN / PROGRAM / KEGIATAN / SUB KEGIATAN	INDIKATOR PROGRAM / KEGIATAN / SUB KEGIATAN	TARGET AKHIR PERIODE RENSTRA OPD	REALISASI CAPAIAN RENJA OPD TAHUN 2023	PRAKIRAAN CAPAIAN TARGET RENJA OPD TAHUN 2024	CAPAIAN KINERJA DAN KERANGKA PENDANAAN						KELOMPOK SASARAN	PRAKIRAAN MAJU RENCANA TAHUN 2026		PERANGKAT DAERAH PENANGGUNG JAWAB
							TARGET 2025	PAGU INDIKATIF (Rp)	LOKASI	SUMBER DANA	PRIORITAS			TARGET	PAGU INDIKATIF (Rp)	
											NASIONAL	DAERAH				
1	2	3	4	5	6	7	8	9	10	11	12	13	14	15	16	17
			Jumlah Laporan Penyediaan Jasa Pelayanan Umum Kantor yang Disediakan				1 Laporan	661.655.800,00	Kab. Sleman, Semua Kecamatan, Semua Kel/Desa	PENDAPATAN ASLI DAERAH (PAD)	Memperkuat Ketahanan Ekonomi Untuk Pertumbuhan Yang Berkualitas dan Berkeadilan	Pengembangan kehidupan ekonomi yang layak Meningkatkan produktivitas ekonomi	Dinas Koperasi Usaha Kecil dan Menengah		0,00	DINAS KOPERASI, USAHA KECIL DAN MENENGAH
	2.17.01.2.09	Pemeliharaan Barang Milik Daerah Penunjang Urusan Pemerintahan Daerah	*persentase pemenuhan kebutuhan pemeliharaan Barang Milik Daerah (BMD)*	-			100 %	282.440.800,00			Memperkuat Ketahanan Ekonomi Untuk Pertumbuhan Yang Berkualitas dan Berkeadilan	Pengembangan kehidupan ekonomi yang layak Meningkatkan produktivitas ekonomi	Dinas Koperasi Usaha Kecil dan Menengah	-	0,00	DINAS KOPERASI, USAHA KECIL DAN MENENGAH
	2.17.01.2.09.0001	Penyediaan Jasa Pemeliharaan, Biaya Pemeliharaan, dan Pajak Kendaraan Perorangan Dinas atau Kendaraan Dinas Jabatan														
			Jumlah Kendaraan Perorangan Dinas atau Kendaraan Dinas Jabatan yang Dipelihara dan dibayarkan Pajaknya				8 Unit	137.420.800,00	Kab. Sleman, Semua Kecamatan, Semua Kel/Desa	PENDAPATAN ASLI DAERAH (PAD)	Memperkuat Ketahanan Ekonomi Untuk Pertumbuhan Yang Berkualitas dan Berkeadilan	Pengembangan kehidupan ekonomi yang layak Meningkatkan produktivitas ekonomi	Dinas Koperasi Usaha Kecil dan Menengah		0,00	DINAS KOPERASI, USAHA KECIL DAN MENENGAH
	2.17.01.2.09.0005	Pemeliharaan Mebel														
			Jumlah Mebel yang Dipelihara				25 Unit	16.050.000,00	Kab. Sleman, Semua Kecamatan, Semua Kel/Desa	PENDAPATAN ASLI DAERAH (PAD)	Memperkuat Ketahanan Ekonomi Untuk Pertumbuhan Yang Berkualitas dan Berkeadilan	Pengembangan kehidupan ekonomi yang layak Meningkatkan produktivitas ekonomi	Dinas Koperasi Usaha Kecil dan Menengah		0,00	DINAS KOPERASI, USAHA KECIL DAN MENENGAH
	2.17.01.2.09.0006	Pemeliharaan Peralatan dan Mesin Lainnya														
			Jumlah Peralatan dan Mesin Lainnya yang Dipelihara				25 Unit	39.420.000,00	Kab. Sleman, Semua Kecamatan, Semua Kel/Desa	PENDAPATAN ASLI DAERAH (PAD)	Memperkuat Ketahanan Ekonomi Untuk Pertumbuhan Yang Berkualitas dan Berkeadilan	Pengembangan kehidupan ekonomi yang layak Meningkatkan produktivitas ekonomi	Dinas Koperasi Usaha Kecil dan Menengah		0,00	DINAS KOPERASI, USAHA KECIL DAN MENENGAH
	2.17.01.2.09.0009	Pemeliharaan/Rehabilitasi Gedung Kantor dan Bangunan Lainnya														

NO	KODE	URUSAN / BIDANG URUSAN / PROGRAM / KEGIATAN / SUB KEGIATAN	INDIKATOR PROGRAM / KEGIATAN / SUB KEGIATAN	TARGET AKHIR PERIODE RENSTRA OPD	REALISASI CAPAIAN RENJA OPD TAHUN 2023	PRAKIRAAN CAPAIAN TARGET RENJA OPD TAHUN 2024	CAPAIAN KINERJA DAN KERANGKA PENDANAAN						KELOMPOK SASARAN	PRAKIRAAN MAJU RENCANA TAHUN 2026		PERANGKAT DAERAH PENANGGUNG JAWAB
							TARGET 2025	PAGU INDIKATIF (Rp)	LOKASI	SUMBER DANA	PRIORITAS			TARGET	PAGU INDIKATIF (Rp)	
											NASIONAL	DAERAH				
1	2	3	4	5	6	7	8	9	10	11	12	13	14	15	16	17
			Jumlah Gedung Kantor dan Bangunan Lainnya yang Dipelihara/Direhabilitasi				2 Unit	89.550.000,00	Kab. Sleman, Semua Kecamatan, Semua Kel/Desa	PENDAPATAN ASLI DAERAH (PAD)	Memperkuat Ketahanan Ekonomi Untuk Pertumbuhan Yang Berkualitas dan Berkeadilan	Pengembangan kehidupan ekonomi yang layak Meningkatkan produktivitas ekonomi	Dinas Koperasi Usaha Kecil dan Menengah		0,00	DINAS KOPERASI, USAHA KECIL DAN MENENGAH
2.	**2.17.02**	**PROGRAM PELAYANAN IZIN USAHA SIMPAN PINJAM**	***Persentase KSP/USP Koperasi yang memiliki izin***	**-**			**34.01 %**	**30.095.000,00**						**-**	**0,00**	
	2.17.02.2.01	Penerbitan Izin Usaha Simpan Pinjam untuk Koperasi dengan Wilayah Keanggotaan dalam Daerah Kabupaten/Kota	*Persentase KSP/USP Koperasi yang memiliki izin*	-			34.01 %	30.095.000,00			Memperkuat Ketahanan Ekonomi Untuk Pertumbuhan Yang Berkualitas dan Berkeadilan	Pengembangan kehidupan ekonomi yang layak Meningkatkan produktivitas ekonomi	Koperasi di Kabupaten Sleman	-	0,00	DINAS KOPERASI, USAHA KECIL DAN MENENGAH
	2.17.02.2.01.0001	Fasilitasi Pemenuhan Izin Usaha Simpan Pinjam dan Pembukaan Kantor Cabang, Cabang Pembantu dan Kantor Kas Koperasi Simpan Pinjam untuk Koperasi dengan Wilayah Keanggotaan dalam Daerah Kabupaten/Kota														
			Jumlah Usaha Simpan Pinjam dan Pembukaan Kantor Cabang, Cabang Pembantu dan Kantor Kas Koperasi Simpan Pinjam untuk Koperasi dengan Wilayah Keanggotaan dalam Daerah Kabupaten/Kota				30 Unit Usaha	30.095.000,00	Kab. Sleman, Semua Kecamatan, Semua Kel/Desa	PENDAPATAN ASLI DAERAH (PAD)	Memperkuat Ketahanan Ekonomi Untuk Pertumbuhan Yang Berkualitas dan Berkeadilan	Pengembangan kehidupan ekonomi yang layak Meningkatkan produktivitas ekonomi	Koperasi di Kabupaten Sleman		0,00	DINAS KOPERASI, USAHA KECIL DAN MENENGAH
3.	**2.17.03**	**PROGRAM PENGAWASAN DAN PEMERIKSAAN KOPERASI**	***Persentase Koperasi yang aktif***	**-**			**79.14 %**	**28.871.250,00**						**-**	**0,00**	
	2.17.03.2.01	Pemeriksaan dan Pengawasan Koperasi, Koperasi Simpan Pinjam/Unit Simpan Pinjam Koperasi yang Wilayah Keanggotaannya dalam Daerah Kabupaten/ Kota	*Persentase Koperasi yang aktif*	-			79.14 %	28.871.250,00			Memperkuat Ketahanan Ekonomi Untuk Pertumbuhan Yang Berkualitas dan Berkeadilan	Pengembangan kehidupan ekonomi yang layak Meningkatkan produktivitas ekonomi	Koperasi di Kabupaten Sleman	-	0,00	DINAS KOPERASI, USAHA KECIL DAN MENENGAH
	2.17.03.2.01.0004	Pelaksanaan Proses Pemeriksaan dan Pengawasan Koperasi yang Wilayah Keanggotaannya Daerah Kabupaten/Kota														
			Jumlah Koperasi yang telah dilakukan Pemeriksaan dan Pengawasan				5 Unit Usaha	28.871.250,00	Kab. Sleman, Semua Kecamatan, Semua Kel/Desa	PENDAPATAN ASLI DAERAH (PAD)	Memperkuat Ketahanan Ekonomi Untuk Pertumbuhan Yang Berkualitas dan Berkeadilan	Pengembangan kehidupan ekonomi yang layak Meningkatkan produktivitas ekonomi	Koperasi di Kabupaten Sleman		0,00	DINAS KOPERASI, USAHA KECIL DAN MENENGAH

NO	KODE	URUSAN / BIDANG URUSAN / PROGRAM / KEGIATAN / SUB KEGIATAN	INDIKATOR PROGRAM / KEGIATAN / SUB KEGIATAN	TARGET AKHIR PERIODE RENSTRA OPD	REALISASI CAPAIAN RENJA OPD TAHUN 2023	PRAKIRAAN CAPAIAN TARGET RENJA OPD TAHUN 2024	CAPAIAN KINERJA DAN KERANGKA PENDANAAN						KELOMPOK SASARAN	PRAKIRAAN MAJU RENCANA TAHUN 2026		PERANGKAT DAERAH PENANGGUNG JAWAB
							TARGET 2025	PAGU INDIKATIF (Rp)	LOKASI	SUMBER DANA	PRIORITAS			TARGET	PAGU INDIKATIF (Rp)	
											NASIONAL	DAERAH				
1	2	3	4	5	6	7	8	9	10	11	12	13	14	15	16	17
4.	**2.17.04**	**PROGRAM PENILAIAN KESEHATAN KSP/USP KOPERASI**	***Persentase KSP/USP Koperasi Sehat***	**-**			**28.10 %**	**134.235.000,00**						**-**	**0,00**	
	2.17.04.2.01	Penilaian Kesehatan Koperasi Simpan Pinjam/Unit Simpan Pinjam Koperasi yang Wilayah Keanggotaanya dalam 1 (Satu) Daerah Kabupaten/Kota	*KSP/USP Koperasi yang dinilai kesehatannya*	-			75 Koperasi	134.235.000,00			Memperkuat Ketahanan Ekonomi Untuk Pertumbuhan Yang Berkualitas dan Berkeadilan	Pengembangan kehidupan ekonomi yang layak Meningkatkan produktivitas ekonomi	Koperasi di Kabupaten Sleman	-	0,00	DINAS KOPERASI, USAHA KECIL DAN MENENGAH
	2.17.04.2.01.0001	Pelaksanaan Penilaian Kesehatan KSP/USP Koperasi Kewenangan Kabupaten/Kota														
			Jumlah Unit Usaha Koperasi yang Telah Dilakukan Penilaian Kesehatan				125 Unit Usaha	134.235.000,00	Kab. Sleman, Semua Kecamatan, Semua Kel/Desa	PENDAPATAN ASLI DAERAH (PAD)	Memperkuat Ketahanan Ekonomi Untuk Pertumbuhan Yang Berkualitas dan Berkeadilan	Pengembangan kehidupan ekonomi yang layak Meningkatkan produktivitas ekonomi	Koperasi di Kabupaten Sleman		0,00	DINAS KOPERASI, USAHA KECIL DAN MENENGAH
5.	**2.17.05**	**PROGRAM PENDIDIKAN DAN LATIHAN PERKOPERASIAN**	***Persentase pengelola koperasi yang bersertifikat***	**-**			**37.27 %**	**701.079.250,00**						**-**	**0,00**	
	2.17.05.2.01	Pendidikan dan Latihan Perkoperasian Bagi Koperasi yang Wilayah Keanggotaan dalam Daerah Kabupaten/Kota	*Persentase pengelola koperasi yang bersertifikat*	-			37.27 %	701.079.250,00			Memperkuat Ketahanan Ekonomi Untuk Pertumbuhan Yang Berkualitas dan Berkeadilan	Pengembangan kehidupan ekonomi yang layak Meningkatkan produktivitas ekonomi	Koperasi di Kabupaten Sleman	-	0,00	DINAS KOPERASI, USAHA KECIL DAN MENENGAH
	2.17.05.2.01.0001	Peningkatan Pemahaman dan Pengetahuan Perkoperasian serta Kapasitas dan Kompetensi SDM Koperasi														
			Jumlah SDM yang Memahami Pengetahuan Perkoperasian				460 Orang	701.079.250,00	Kab. Sleman, Semua Kecamatan, Semua Kel/Desa	PENDAPATAN ASLI DAERAH (PAD)	Memperkuat Ketahanan Ekonomi Untuk Pertumbuhan Yang Berkualitas dan Berkeadilan	Pengembangan kehidupan ekonomi yang layak Meningkatkan produktivitas ekonomi	Koperasi di Kabupaten Sleman		0,00	DINAS KOPERASI, USAHA KECIL DAN MENENGAH
6.	**2.17.06**	**PROGRAM PEMBERDAYAAN DAN PERLINDUNGAN KOPERASI**	***Persentase peningkatan volume usaha koperasi***	**-**			**13.73 %**	**384.208.875,00**						**-**	**0,00**	

NO	KODE	URUSAN / BIDANG URUSAN / PROGRAM / KEGIATAN / SUB KEGIATAN	INDIKATOR PROGRAM / KEGIATAN / SUB KEGIATAN	TARGET AKHIR PERIODE RENSTRA OPD	REALISASI CAPAIAN RENJA OPD TAHUN 2023	PRAKIRAAN CAPAIAN TARGET RENJA OPD TAHUN 2024	CAPAIAN KINERJA DAN KERANGKA PENDANAAN						KELOMPOK SASARAN	PRAKIRAAN MAJU RENCANA TAHUN 2026		PERANGKAT DAERAH PENANGGUNG JAWAB
							TARGET 2025	PAGU INDIKATIF (Rp)	LOKASI	SUMBER DANA	PRIORITAS			TARGET	PAGU INDIKATIF (Rp)	
											NASIONAL	DAERAH				
1	2	3	4	5	6	7	8	9	10	11	12	13	14	15	16	17
	2.17.06.2.01	Pemberdayaan dan Perlindungan Koperasi yang Keanggotaannya dalam Daerah Kabupaten/Kota	*Persentase peningkatan volume usaha koperasi*	-			13.73 %	384.208.875,00			Memperkuat Ketahanan Ekonomi Untuk Pertumbuhan Yang Berkualitas dan Berkeadilan	Pengembangan kehidupan ekonomi yang layak Meningkatkan produktivitas ekonomi	Koperasi di Kabupaten Sleman	-	0,00	DINAS KOPERASI, USAHA KECIL DAN MENENGAH
	2.17.06.2.01.0005	Peningkatan Produktivitas, Nilai Tambah, Akses Pasar, Akses Pembiayaan, Penguatan Kelembagaan, Penataan Manajemen, Standarisasi, dan Restrukturisasi Usaha														
			Jumlah Unit Usaha yang Produktif, Bernilai Tambah, Memiliki Akses Pasar, Akses Pembiayaan, Penguatan Kelembagaan, Penataan Manajemen, Standarisasi, dan Restrukturisasi Usaha				12 Unit Usaha	384.208.875,00	Kab. Sleman, Semua Kecamatan, Semua Kel/Desa	PENDAPATAN ASLI DAERAH (PAD)	Memperkuat Ketahanan Ekonomi Untuk Pertumbuhan Yang Berkualitas dan Berkeadilan	Pengembangan kehidupan ekonomi yang layak Meningkatkan produktivitas ekonomi	Koperasi di Kabupaten Sleman		0,00	DINAS KOPERASI, USAHA KECIL DAN MENENGAH
7.	**2.17.07**	**PROGRAM PEMBERDAYAAN USAHA MENENGAH, USAHA KECIL, DAN USAHA MIKRO (UMKM)**	***Jumlah pelaku usaha mikro baru yang berijin***	**-**			**740 pelaku usaha**	**3.460.381.903,00**						**-**	**0,00**	
	2.17.07.2.01	Pemberdayaan Usaha Mikro yang Dilakukan Melalui Pendataan, Kemitraan, Kemudahan Perizinan, Penguatan Kelembagaan dan Koordinasi dengan Para Pemangku Kepentingan	*Jumlah pelaku usaha mikro baru yang berijin*	-			740 pelaku usaha	3.460.381.903,00			Memperkuat Ketahanan Ekonomi Untuk Pertumbuhan Yang Berkualitas dan Berkeadilan	Pengembangan kehidupan ekonomi yang layak Meningkatkan produktivitas ekonomi	Pelaku UMKM di Kabupaten Sleman	-	0,00	DINAS KOPERASI, USAHA KECIL DAN MENENGAH
	2.17.07.2.01.0002	Pemberdayaan Melalui Kemitraan Usaha Mikro														
			Jumlah Unit Usaha yang Telah Melaksanakan Kemitraan Usaha Mikro				10 Unit Usaha	783.147.742,00	Kab. Sleman, Semua Kecamatan, Semua Kel/Desa	PENDAPATAN ASLI DAERAH (PAD)	Memperkuat Ketahanan Ekonomi Untuk Pertumbuhan Yang Berkualitas dan Berkeadilan	Pengembangan kehidupan ekonomi yang layak Meningkatkan produktivitas ekonomi	Pelaku UMKM di Kabupaten Sleman		0,00	DINAS KOPERASI, USAHA KECIL DAN MENENGAH
	2.17.07.2.01.0003	Fasilitasi Kemudahan Perizinan Usaha Mikro														
			Jumlah Usaha Mikro yang Telah Mendapatkan Perizinan				150 Unit Usaha	388.114.267,00	Kab. Sleman, Semua Kecamatan, Semua Kel/Desa	PENDAPATAN ASLI DAERAH (PAD)	Memperkuat Ketahanan Ekonomi Untuk Pertumbuhan Yang Berkualitas dan Berkeadilan	Pengembangan kehidupan ekonomi yang layak Meningkatkan produktivitas ekonomi	Pelaku UMKM di Kabupaten Sleman		0,00	DINAS KOPERASI, USAHA KECIL DAN MENENGAH

NO	KODE	URUSAN / BIDANG URUSAN / PROGRAM / KEGIATAN / SUB KEGIATAN	INDIKATOR PROGRAM / KEGIATAN / SUB KEGIATAN	TARGET AKHIR PERIODE RENSTRA OPD	REALISASI CAPAIAN RENJA OPD TAHUN 2023	PRAKIRAAN CAPAIAN TARGET RENJA OPD TAHUN 2024	CAPAIAN KINERJA DAN KERANGKA PENDANAAN						KELOMPOK SASARAN	PRAKIRAAN MAJU RENCANA TAHUN 2026		PERANGKAT DAERAH PENANGGUNG JAWAB
							TARGET 2025	PAGU INDIKATIF (Rp)	LOKASI	SUMBER DANA	PRIORITAS			TARGET	PAGU INDIKATIF (Rp)	
											NASIONAL	DAERAH				
1	2	3	4	5	6	7	8	9	10	11	12	13	14	15	16	17
	2.17.07.2.01.0004	Pemberdayaan Kelembagaan Potensi dan Pengembangan Usaha Mikro														
			Jumlah Unit Usaha yang Telah Menerima Pembinaan dan Pendampingan Terhadap Usaha Mikro				300 Unit Usaha	1.144.946.892,00	Kab. Sleman, Semua Kecamatan, Semua Kel/Desa	PENDAPATAN ASLI DAERAH (PAD)	Memperkuat Ketahanan Ekonomi Untuk Pertumbuhan Yang Berkualitas dan Berkeadilan	Pengembangan kehidupan ekonomi yang layak Meningkatkan produktivitas ekonomi	Pelaku UMKM di Kabupaten Sleman		0,00	DINAS KOPERASI, USAHA KECIL DAN MENENGAH
	2.17.07.2.01.0014	Penyusunan Basis Data Usaha Mikro														
			Jumlah Unit Usaha Mikro Terdata				500 Unit Usaha	1.144.173.002,00	Kab. Sleman, Semua Kecamatan, Semua Kel/Desa	PENDAPATAN ASLI DAERAH (PAD)	Memperkuat Ketahanan Ekonomi Untuk Pertumbuhan Yang Berkualitas dan Berkeadilan	Pengembangan kehidupan ekonomi yang layak Meningkatkan produktivitas ekonomi	Pelaku UMKM di Kabupaten Sleman		0,00	DINAS KOPERASI, USAHA KECIL DAN MENENGAH
8.	**2.17.08**	**PROGRAM PENGEMBANGAN UMKM**	***Jumlah usaha mikro yang menjadi wirausaha***	**-**			**15 pelaku usaha**	**4.426.348.950,00**						**-**	**0,00**	
	2.17.08.2.01	Pengembangan Usaha Mikro dengan Orientasi Peningkatan Skala Usaha Menjadi Usaha Kecil	*Jumlah usaha mikro yang menjadi wirausaha*	-			15 pelaku usaha	4.426.348.950,00			Memperkuat Ketahanan Ekonomi Untuk Pertumbuhan Yang Berkualitas dan Berkeadilan	Pengembangan kehidupan ekonomi yang layak Meningkatkan produktivitas ekonomi	Pelaku UMKM di Kabupaten Sleman	-	0,00	DINAS KOPERASI, USAHA KECIL DAN MENENGAH
	2.17.08.2.01.0006	Produksi dan Pengolahan, Pemasaran, Sumber Daya Manusia, serta Desain dan Teknologi														
			Jumlah Unit Usaha UMKM yang Mendapatkan Fasilitas Produksi dan Pengolahan, Pemasaran, Sumber Daya Manusia, Serta Desain dan Teknologi				20 Unit Usaha	4.426.348.950,00	Kab. Sleman, Semua Kecamatan, Semua Kel/Desa	PENDAPATAN ASLI DAERAH (PAD)	Memperkuat Ketahanan Ekonomi Untuk Pertumbuhan Yang Berkualitas dan Berkeadilan	Pengembangan kehidupan ekonomi yang layak Meningkatkan produktivitas ekonomi	Pelaku UMKM di Kabupaten Sleman		0,00	DINAS KOPERASI, USAHA KECIL DAN MENENGAH
	J U M L A H							**15.121.853.145,00**							**0,00**	

undefined RENCANA KERJA ORGANISASI PERANGKAT DAERAH (RENJA OPD)
DINAS LINGKUNGAN HIDUP Kab. Sleman
TAHUN 2025

NO	KODE	URUSAN / BIDANG URUSAN / PROGRAM / KEGIATAN / SUB KEGIATAN	INDIKATOR PROGRAM / KEGIATAN / SUB KEGIATAN	TARGET AKHIR PERIODE RENSTRA OPD	REALISASI CAPAIAN RENJA OPD TAHUN 2023	PRAKIRAAN CAPAIAN TARGET RENJA OPD TAHUN 2024	CAPAIAN KINERJA DAN KERANGKA PENDANAAN						KELOMPOK SASARAN	PRAKIRAAN MAJU RENCANA TAHUN 2026		PERANGKAT DAERAH PENANGGUNG JAWAB
							TARGET 2025	PAGU INDIKATIF (Rp)	LOKASI	SUMBER DANA	PRIORITAS			TARGET	PAGU INDIKATIF (Rp)	
											NASIONAL	DAERAH				
1	2	3	4	5	6	7	8	9	10	11	12	13	14	15	16	17
		UPTD PELAYANAN PERSAMPAHAN						**26.460.504.976,00**							**1,00**	
	2	**URUSAN PEMERINTAHAN WAJIB YANG TIDAK BERKAITAN DENGAN PELAYANAN DASAR**						**26.460.504.976,00**							**1,00**	
	2.11	**URUSAN PEMERINTAHAN BIDANG LINGKUNGAN HIDUP**						**26.460.504.976,00**							**1,00**	
1.	**2.11.11**	**PROGRAM PENGELOLAAN PERSAMPAHAN**	***Persentase penanganan sampah (%); Prosentase pengurangan sampah (%)***	**-**			**34,75%; 22,58% %**	**26.460.504.976,00**						**-**	**1,00**	
	2.11.11.2.01	Pengelolaan Sampah	*Pengelolaan dan pelayanan pengangkutan persampahan*	-			12 bulan	26.460.504.976,00			Membangun Lingkungan Hidup, Meningkatkan Ketahanan Bencana Dan Perubahan Iklim	Menciptakan lingkungan hidup yang lebih baik, aman dan tenteram Meningkatkan Kualitas Lingkungan Hidup	Masyarakat Kabupaten Sleman	-	1,00	UPTD PELAYANAN PERSAMPAHAN
	2.11.11.2.01.0012	Penanganan sampah melalui pengangkutan														
			Jumlah sampah yang tertangani melalui proses pengangkutan				30.140 Ton	26.460.504.976,00	Kab. Sleman, Semua Kecamatan, Semua Kel/Desa	PENDAPATAN ASLI DAERAH (PAD)	Membangun Lingkungan Hidup, Meningkatkan Ketahanan Bencana Dan Perubahan Iklim	Menciptakan lingkungan hidup yang lebih baik, aman dan tenteram Meningkatkan Kualitas Lingkungan Hidup	Masyarakat Kabupaten Sleman		1,00	UPTD PELAYANAN PERSAMPAHAN
		DINAS LINGKUNGAN HIDUP						**101.174.815.256,00**							**18.369.097.410,00**	
	1	**URUSAN PEMERINTAHAN WAJIB YANG BERKAITAN DENGAN PELAYANAN DASAR**						**16.647.133.580,00**							**8,00**	
	1.03	**URUSAN PEMERINTAHAN BIDANG PEKERJAAN UMUM DAN PENATAAN RUANG**						**16.647.133.580,00**							**8,00**	
1.	**1.03.05**	**PROGRAM PENGELOLAAN DAN PENGEMBANGAN SISTEM AIR LIMBAH**	***Prosentase jumlah rumah tangga yang memperoleh layanan pengolahan air limbah domestik (%)***	**-**			**99,96 %**	**16.647.133.580,00**						**-**	**8,00**	

NO	KODE	URUSAN / BIDANG URUSAN / PROGRAM / KEGIATAN / SUB KEGIATAN	INDIKATOR PROGRAM / KEGIATAN / SUB KEGIATAN	TARGET AKHIR PERIODE RENSTRA OPD	REALISASI CAPAIAN RENJA OPD TAHUN 2023	PRAKIRAAN CAPAIAN TARGET RENJA OPD TAHUN 2024	CAPAIAN KINERJA DAN KERANGKA PENDANAAN						KELOMPOK SASARAN	PRAKIRAAN MAJU RENCANA TAHUN 2026		PERANGKAT DAERAH PENANGGUNG JAWAB
							TARGET 2025	PAGU INDIKATIF (Rp)	LOKASI	SUMBER DANA	PRIORITAS			TARGET	PAGU INDIKATIF (Rp)	
											NASIONAL	DAERAH				
1	2	3	4	5	6	7	8	9	10	11	12	13	14	15	16	17
	1.03.05.2.01	Pengelolaan dan Pengembangan Sistem Air Limbah Domestik dalam Daerah Kabupaten/Kota	*pengelolaan air limbah domestik*	-			12 bulan	16.647.133.580,00			Membangun Lingkungan Hidup, Meningkatkan Ketahanan Bencana Dan Perubahan Iklim	Menciptakan lingkungan hidup yang lebih baik, aman dan tenteram Memperkuat Infrastruktur untuk Mengurangi Ketimpangan Wilayah	Masyarakat Kabupaten Sleman	-	8,00	DINAS LINGKUNGAN HIDUP
	1.03.05.2.01.0024	Optimalisasi Sistem Pengelolaan Air Limbah Domestik (SPALD) Terpusat Skala Perkotaan														
			Jumlah Sistem Pengelolaan Air Limbah Domestik (SPALD) Terpusat Skala Perkotaan yang dioptimalisasi				1 Unit	1.028.730.000,00	Kab. Sleman, Semua Kecamatan, Semua Kel/Desa	PENDAPATAN ASLI DAERAH (PAD)	Membangun Lingkungan Hidup, Meningkatkan Ketahanan Bencana Dan Perubahan Iklim	Menciptakan lingkungan hidup yang lebih baik, aman dan tenteram Memperkuat Infrastruktur untuk Mengurangi Ketimpangan Wilayah	Masyarakat Kabupaten Sleman		1,00	DINAS LINGKUNGAN HIDUP
	1.03.05.2.01.0029	Optimalisasi Sistem Pengelolaan Air Limbah Domestik (SPALD) Terpusat Skala Permukiman														
			Jumlah Sistem Pengelolaan Air Limbah Domestik (SPALD) Terpusat Skala Permukiman yang dioptimalisasi				6 Unit	5.326.870.250,00	Kab. Sleman, Semua Kecamatan, Semua Kel/Desa	PENDAPATAN ASLI DAERAH (PAD)	Membangun Lingkungan Hidup, Meningkatkan Ketahanan Bencana Dan Perubahan Iklim	Menciptakan lingkungan hidup yang lebih baik, aman dan tenteram Meningkatkan Kualitas Lingkungan Hidup	Masyarakat Kabupaten Sleman		1,00	DINAS LINGKUNGAN HIDUP
	1.03.05.2.01.0033	Penyediaan Jasa Penyedotan Lumpur Tinja														
			Jumlah Rumah Tangga yang Terlayani Jasa Penyedotan Lumpur Tinja				1500 Rumah Tangga	481.478.380,00	Kab. Sleman, Semua Kecamatan, Semua Kel/Desa	PENDAPATAN ASLI DAERAH (PAD)	Membangun Lingkungan Hidup, Meningkatkan Ketahanan Bencana Dan Perubahan Iklim	Menciptakan lingkungan hidup yang lebih baik, aman dan tenteram Meningkatkan Kualitas Lingkungan Hidup	Masyarakat Kabupaten Sleman		1,00	DINAS LINGKUNGAN HIDUP
	1.03.05.2.01.0035	Pengembangan Kapasitas Kelembagaan Sistem Pengelolaan Air Limbah Domestik (SPALD)														

NO	KODE	URUSAN / BIDANG URUSAN / PROGRAM / KEGIATAN / SUB KEGIATAN	INDIKATOR PROGRAM / KEGIATAN / SUB KEGIATAN	TARGET AKHIR PERIODE RENSTRA OPD	REALISASI CAPAIAN RENJA OPD TAHUN 2023	PRAKIRAAN CAPAIAN TARGET RENJA OPD TAHUN 2024	CAPAIAN KINERJA DAN KERANGKA PENDANAAN						KELOMPOK SASARAN	PRAKIRAAN MAJU RENCANA TAHUN 2026		PERANGKAT DAERAH PENANGGUNG JAWAB
							TARGET 2025	PAGU INDIKATIF (Rp)	LOKASI	SUMBER DANA	PRIORITAS			TARGET	PAGU INDIKATIF (Rp)	
											NASIONAL	DAERAH				
1	2	3	4	5	6	7	8	9	10	11	12	13	14	15	16	17
			Jumlah Pelaksanaan Penyelenggara Sistem Pengelolaan Air Limbah Domestik (SPALD) yang Dikembangkan Kapasitasnya				3 Penyelenggara	67.900.000,00	Kab. Sleman, Semua Kecamatan, Semua Kel/Desa	PENDAPATAN ASLI DAERAH (PAD)	Membangun Lingkungan Hidup, Meningkatkan Ketahanan Bencana Dan Perubahan Iklim	Menciptakan lingkungan hidup yang lebih baik, aman dan tenteram Meningkatkan Kualitas Lingkungan Hidup	Masyarakat Kabupaten Sleman		1,00	DINAS LINGKUNGAN HIDUP
	1.03.05.2.01.0038	Operasi dan Pemeliharaan Sistem Pengelolaan Air Limbah Domestik (SPALD)														
			Jumlah Sistem Pengelolaan Air Limbah Domestik (SPALD) yang Dioperasikan dan Dipelihara				4 Unit	4.426.362.200,00	Kab. Sleman, Semua Kecamatan, Semua Kel/Desa	PENDAPATAN ASLI DAERAH (PAD)	Membangun Lingkungan Hidup, Meningkatkan Ketahanan Bencana Dan Perubahan Iklim	Menciptakan lingkungan hidup yang lebih baik, aman dan tenteram Meningkatkan Kualitas Lingkungan Hidup	Masyarakat Kabupaten Sleman		1,00	DINAS LINGKUNGAN HIDUP
	1.03.05.2.01.0039	Penyediaan Sub Sistem Pengolahan Air Limbah Domestik (SPALD) Setempat														
			Jumlah Rumah Tangga yang memiliki Toilet dan Tangki Septik Sesuai dengan Standar				299 Rumah Tangga	4.475.968.750,00	Kab. Sleman, Semua Kecamatan, Semua Kel/Desa	PENDAPATAN ASLI DAERAH (PAD)	Membangun Lingkungan Hidup, Meningkatkan Ketahanan Bencana Dan Perubahan Iklim	Menciptakan lingkungan hidup yang lebih baik, aman dan tenteram Meningkatkan Kualitas Lingkungan Hidup	Masyarakat Kabupaten Sleman		1,00	DINAS LINGKUNGAN HIDUP
	1.03.05.2.01.0040	Pembinaan dan Pemberdayaan Masyarakat dalam Pengembangan Sistem Pengelolaan Air Limbah Domestik (SPALD)														
			Jumlah Masyarakat yang dibina dan diberdayakan dalam Pengembangan Sistem Pengelolaan Air Limbah Domestik (SPALD)				1784 Orang	209.180.000,00	Kab. Sleman, Semua Kecamatan, Semua Kel/Desa	PENDAPATAN ASLI DAERAH (PAD)	Membangun Lingkungan Hidup, Meningkatkan Ketahanan Bencana Dan Perubahan Iklim	Menciptakan lingkungan hidup yang lebih baik, aman dan tenteram Meningkatkan Kualitas Lingkungan Hidup	Masyarakat Kabupaten Sleman		1,00	DINAS LINGKUNGAN HIDUP
	1.03.05.2.01.0041	Penyusunan Rencana, Kebijakan, Strategi dan Teknis Sistem Pengelolaan Air Limbah Domestik (SPALD)														

NO	KODE	URUSAN / BIDANG URUSAN / PROGRAM / KEGIATAN / SUB KEGIATAN	INDIKATOR PROGRAM / KEGIATAN / SUB KEGIATAN	TARGET AKHIR PERIODE RENSTRA OPD	REALISASI CAPAIAN RENJA OPD TAHUN 2023	PRAKIRAAN CAPAIAN TARGET RENJA OPD TAHUN 2024	CAPAIAN KINERJA DAN KERANGKA PENDANAAN						KELOMPOK SASARAN	PRAKIRAAN MAJU RENCANA TAHUN 2026		PERANGKAT DAERAH PENANGGUNG JAWAB
							TARGET 2025	PAGU INDIKATIF (Rp)	LOKASI	SUMBER DANA	PRIORITAS			TARGET	PAGU INDIKATIF (Rp)	
											NASIONAL	DAERAH				
1	2	3	4	5	6	7	8	9	10	11	12	13	14	15	16	17
			Jumlah Dokumen Rencana, Kebijakan, Strategi dan Teknis Sistem Pengelolaan Air Limbah Domestik (SPALD) yang disusun				18 Dokumen	630.644.000,00	Kab. Sleman, Semua Kecamatan, Semua Kel/Desa	PENDAPATAN ASLI DAERAH (PAD)	Membangun Lingkungan Hidup, Meningkatkan Ketahanan Bencana Dan Perubahan Iklim	Menciptakan lingkungan hidup yang lebih baik, aman dan tenteram Meningkatkan Kualitas Lingkungan Hidup	Masyarakat Kabupaten Sleman		1,00	DINAS LINGKUNGAN HIDUP
	2	**URUSAN PEMERINTAHAN WAJIB YANG TIDAK BERKAITAN DENGAN PELAYANAN DASAR**						**84.527.681.676,00**							**18.369.097.402,00**	
	2.11	**URUSAN PEMERINTAHAN BIDANG LINGKUNGAN HIDUP**						**84.527.681.676,00**							**18.369.097.402,00**	
1.	**2.11.01**	**PROGRAM PENUNJANG URUSAN PEMERINTAHAN DAERAH KABUPATEN/KOTA**	***Persentase pemenuhan layanan sarana dan prasarana kerja; Persentase pemenuhan kebutuhan administrasi perkantoran***	**-**			**100 %**	**16.556.845.800,00**						**-**	**17.363.097.393,00**	
	2.11.01.2.01	Perencanaan, Penganggaran, dan Evaluasi Kinerja Perangkat Daerah	*Tersedianya dokumen perencanaan, dokumen penganggaran dan dokumen evaluasi PD tepat waktu*	-			100 %	162.813.975,00			Membangun Lingkungan Hidup, Meningkatkan Ketahanan Bencana Dan Perubahan Iklim	Menciptakan lingkungan hidup yang lebih baik, aman dan tenteram Meningkatkan Kualitas Lingkungan Hidup	Masyarakat Kabupaten Sleman	-	60.897.980,00	DINAS LINGKUNGAN HIDUP
	2.11.01.2.01.0001	Penyusunan Dokumen Perencanaan Perangkat Daerah														
			Jumlah Dokumen Perencanaan Perangkat Daerah				15 Dokumen	95.897.850,00	Kab. Sleman, Semua Kecamatan, Semua Kel/Desa	PENDAPATAN ASLI DAERAH (PAD)	Membangun Lingkungan Hidup, Meningkatkan Ketahanan Bencana Dan Perubahan Iklim	Menciptakan lingkungan hidup yang lebih baik, aman dan tenteram Meningkatkan Kualitas Lingkungan Hidup	Masyarakat Kabupaten Sleman		60.897.975,00	DINAS LINGKUNGAN HIDUP
	2.11.01.2.01.0002	Koordinasi dan Penyusunan Dokumen RKA-SKPD														

NO	KODE	URUSAN / BIDANG URUSAN / PROGRAM / KEGIATAN / SUB KEGIATAN	INDIKATOR PROGRAM / KEGIATAN / SUB KEGIATAN	TARGET AKHIR PERIODE RENSTRA OPD	REALISASI CAPAIAN RENJA OPD TAHUN 2023	PRAKIRAAN CAPAIAN TARGET RENJA OPD TAHUN 2024	CAPAIAN KINERJA DAN KERANGKA PENDANAAN						KELOMPOK SASARAN	PRAKIRAAN MAJU RENCANA TAHUN 2026		PERANGKAT DAERAH PENANGGUNG JAWAB
							TARGET 2025	PAGU INDIKATIF (Rp)	LOKASI	SUMBER DANA	PRIORITAS			TARGET	PAGU INDIKATIF (Rp)	
											NASIONAL	DAERAH				
1	2	3	4	5	6	7	8	9	10	11	12	13	14	15	16	17
			Jumlah Dokumen RKA-SKPD dan Laporan Hasil Koordinasi Penyusunan Dokumen RKA-SKPD				1 Dokumen	15.287.125,00	Kab. Sleman, Semua Kecamatan, Semua Kel/Desa	PENDAPATAN ASLI DAERAH (PAD)	Membangun Lingkungan Hidup, Meningkatkan Ketahanan Bencana Dan Perubahan Iklim	Menciptakan lingkungan hidup yang lebih baik, aman dan tenteram Meningkatkan Kualitas Lingkungan Hidup	Masyarakat Kabupaten Sleman		1,00	DINAS LINGKUNGAN HIDUP
	2.11.01.2.01.0003	Koordinasi dan Penyusunan Dokumen Perubahan RKA-SKPD														
			Jumlah Dokumen Perubahan RKA-SKPD dan Laporan Hasil Koordinasi Penyusunan Dokumen Perubahan RKA-SKPD				1 Dokumen	10.148.125,00	Kab. Sleman, Semua Kecamatan, Semua Kel/Desa	PENDAPATAN ASLI DAERAH (PAD)	Membangun Lingkungan Hidup, Meningkatkan Ketahanan Bencana Dan Perubahan Iklim	Menciptakan lingkungan hidup yang lebih baik, aman dan tenteram Meningkatkan Kualitas Lingkungan Hidup	Masyarakat Kabupaten Sleman		1,00	DINAS LINGKUNGAN HIDUP
	2.11.01.2.01.0004	Koordinasi dan Penyusunan DPA-SKPD														
			Jumlah Dokumen DPA-SKPD dan Laporan Hasil Koordinasi Penyusunan Dokumen DPA-SKPD				1 Dokumen	6.471.875,00	Kab. Sleman, Semua Kecamatan, Semua Kel/Desa	PENDAPATAN ASLI DAERAH (PAD)	Membangun Lingkungan Hidup, Meningkatkan Ketahanan Bencana Dan Perubahan Iklim	Menciptakan lingkungan hidup yang lebih baik, aman dan tenteram Meningkatkan Kualitas Lingkungan Hidup	Masyarakat Kabupaten Sleman		1,00	DINAS LINGKUNGAN HIDUP
	2.11.01.2.01.0005	Koordinasi dan Penyusunan Perubahan DPA- SKPD														
			Jumlah Dokumen Perubahan DPA-SKPD dan Laporan Hasil Koordinasi Penyusunan Dokumen Perubahan DPA-SKPD				1 Dokumen	12.350.750,00	Kab. Sleman, Semua Kecamatan, Semua Kel/Desa	PENDAPATAN ASLI DAERAH (PAD)	Membangun Lingkungan Hidup, Meningkatkan Ketahanan Bencana Dan Perubahan Iklim	Menciptakan lingkungan hidup yang lebih baik, aman dan tenteram Memperkuat Infrastruktur untuk Mengurangi Ketimpangan Wilayah	Masyarakat Kabupaten Sleman		1,00	DINAS LINGKUNGAN HIDUP
	2.11.01.2.01.0007	Evaluasi Kinerja Perangkat Daerah														

NO	KODE	URUSAN / BIDANG URUSAN / PROGRAM / KEGIATAN / SUB KEGIATAN	INDIKATOR PROGRAM / KEGIATAN / SUB KEGIATAN	TARGET AKHIR PERIODE RENSTRA OPD	REALISASI CAPAIAN RENJA OPD TAHUN 2023	PRAKIRAAN CAPAIAN TARGET RENJA OPD TAHUN 2024	CAPAIAN KINERJA DAN KERANGKA PENDANAAN						KELOMPOK SASARAN	PRAKIRAAN MAJU RENCANA TAHUN 2026		PERANGKAT DAERAH PENANGGUNG JAWAB
							TARGET 2025	PAGU INDIKATIF (Rp)	LOKASI	SUMBER DANA	PRIORITAS			TARGET	PAGU INDIKATIF (Rp)	
											NASIONAL	DAERAH				
1	2	3	4	5	6	7	8	9	10	11	12	13	14	15	16	17
			Jumlah Laporan Evaluasi Kinerja Perangkat Daerah				31 Laporan	22.658.250,00	Kab. Sleman, Semua Kecamatan, Semua Kel/Desa	PENDAPATAN ASLI DAERAH (PAD)	Membangun Lingkungan Hidup, Meningkatkan Ketahanan Bencana Dan Perubahan Iklim	Menciptakan lingkungan hidup yang lebih baik, aman dan tenteram Meningkatkan Kualitas Lingkungan Hidup	Masyarakat Kabupaten Sleman		1,00	DINAS LINGKUNGAN HIDUP
	2.11.01.2.02	Administrasi Keuangan Perangkat Daerah	*Terlaksananya Pembayaran gaji, tunjangan dan penyusunan laporan keuangan tepat waktu (%)*	-			100 %	11.991.067.875,00			Membangun Lingkungan Hidup, Meningkatkan Ketahanan Bencana Dan Perubahan Iklim	Menciptakan lingkungan hidup yang lebih baik, aman dan tenteram Meningkatkan Kualitas Lingkungan Hidup	Masyarakat Kabupaten Sleman	-	13.094.430.001,00	DINAS LINGKUNGAN HIDUP
	2.11.01.2.02.0001	Penyediaan Gaji dan Tunjangan ASN														
			Jumlah Orang yang Menerima Gaji dan Tunjangan ASN				94 Orang/bulan	11.533.500.000,00	Kab. Sleman, Sleman, Semua Kel/Desa	PENDAPATAN ASLI DAERAH (PAD)	Membangun Lingkungan Hidup, Meningkatkan Ketahanan Bencana Dan Perubahan Iklim	Menciptakan lingkungan hidup yang lebih baik, aman dan tenteram Meningkatkan Kualitas Lingkungan Hidup	Masyarakat Kabupaten Sleman		12.686.050.000,00	DINAS LINGKUNGAN HIDUP
	2.11.01.2.02.0003	Pelaksanaan Penatausahaan dan Pengujian/Verifikasi Keuangan SKPD														
			Jumlah Dokumen Penatausahaan dan Pengujian/Verifikasi Keuangan SKPD				12 Dokumen	369.120.000,00	Kab. Sleman, Semua Kecamatan, Semua Kel/Desa	PENDAPATAN ASLI DAERAH (PAD)	Membangun Lingkungan Hidup, Meningkatkan Ketahanan Bencana Dan Perubahan Iklim	Menciptakan lingkungan hidup yang lebih baik, aman dan tenteram Meningkatkan Kualitas Lingkungan Hidup	Masyarakat Kabupaten Sleman		408.380.000,00	DINAS LINGKUNGAN HIDUP
	2.11.01.2.02.0007	Koordinasi dan Penyusunan Laporan Keuangan Bulanan/ Triwulanan/ Semesteran SKPD														

NO	KODE	URUSAN / BIDANG URUSAN / PROGRAM / KEGIATAN / SUB KEGIATAN	INDIKATOR PROGRAM / KEGIATAN / SUB KEGIATAN	TARGET AKHIR PERIODE RENSTRA OPD	REALISASI CAPAIAN RENJA OPD TAHUN 2023	PRAKIRAAN CAPAIAN TARGET RENJA OPD TAHUN 2024	CAPAIAN KINERJA DAN KERANGKA PENDANAAN						KELOMPOK SASARAN	PRAKIRAAN MAJU RENCANA TAHUN 2026		PERANGKAT DAERAH PENANGGUNG JAWAB
							TARGET 2025	PAGU INDIKATIF (Rp)	LOKASI	SUMBER DANA	PRIORITAS			TARGET	PAGU INDIKATIF (Rp)	
											NASIONAL	DAERAH				
1	2	3	4	5	6	7	8	9	10	11	12	13	14	15	16	17
			Jumlah Laporan Keuangan Bulanan/ Triwulanan/ Semesteran SKPD dan Laporan Koordinasi Penyusunan Laporan Keuangan Bulanan/Triwulanan/Semesteran SKPD				14 Laporan	88.447.875,00	Kab. Sleman, Semua Kecamatan, Semua Kel/Desa	PENDAPATAN ASLI DAERAH (PAD)	Membangun Lingkungan Hidup, Meningkatkan Ketahanan Bencana Dan Perubahan Iklim	Menciptakan lingkungan hidup yang lebih baik, aman dan tenteram Meningkatkan Kualitas Lingkungan Hidup	Masyarakat Kabupaten Sleman		1,00	DINAS LINGKUNGAN HIDUP
	2.11.01.2.03	Administrasi Barang Milik Daerah pada Perangkat Daerah	*Tersedianya Laporan Barang dilaksanakan tepat waktu dan sesuai peraturan perundangan-undangan (%)*	-			100 %	11.924.750,00			Membangun Lingkungan Hidup, Meningkatkan Ketahanan Bencana Dan Perubahan Iklim	Menciptakan lingkungan hidup yang lebih baik, aman dan tenteram Meningkatkan Kualitas Lingkungan Hidup	Pegawai Dinas Lingkungan Hidup	-	11.924.750,00	DINAS LINGKUNGAN HIDUP
	2.11.01.2.03.0006	Penatausahaan Barang Milik Daerah pada SKPD														
			Jumlah Laporan Penatausahaan Barang Milik Daerah pada SKPD				14 Laporan	11.924.750,00	Kab. Sleman, Sleman, Tridadi	PENDAPATAN ASLI DAERAH (PAD)	Membangun Lingkungan Hidup, Meningkatkan Ketahanan Bencana Dan Perubahan Iklim	Menciptakan lingkungan hidup yang lebih baik, aman dan tenteram Meningkatkan Kualitas Lingkungan Hidup	Pegawai Dinas Lingkungan Hidup		11.924.750,00	DINAS LINGKUNGAN HIDUP
	2.11.01.2.05	Administrasi Kepegawaian Perangkat Daerah	*Persentase layanan administrasi kepegawaian dan Pembayaran tenaga non PNS / PHL tepat waktu (%)*	-			100 %	269.910.600,00			Meningkatkan Sumber Daya Manusia Yang Berkualitas Dan Berdaya Saing	Menciptakan lingkungan hidup yang lebih baik, aman dan tenteram Meningkatkan Kualitas Lingkungan Hidup	Pegawai Dinas Lingkungan Hidup	-	269.910.600,00	DINAS LINGKUNGAN HIDUP
	2.11.01.2.05.0003	Pendataan dan Pengolahan Administrasi Kepegawaian														
			Jumlah Dokumen Pendataan dan Pengolahan Administrasi Kepegawaian				24 Dokumen	269.910.600,00	Kab. Sleman, Sleman, Tridadi	PENDAPATAN ASLI DAERAH (PAD)	Meningkatkan Sumber Daya Manusia Yang Berkualitas Dan Berdaya Saing	Menciptakan lingkungan hidup yang lebih baik, aman dan tenteram Meningkatkan Kualitas Lingkungan Hidup	Pegawai Dinas Lingkungan Hidup		269.910.600,00	DINAS LINGKUNGAN HIDUP

NO	KODE	URUSAN / BIDANG URUSAN / PROGRAM / KEGIATAN / SUB KEGIATAN	INDIKATOR PROGRAM / KEGIATAN / SUB KEGIATAN	TARGET AKHIR PERIODE RENSTRA OPD	REALISASI CAPAIAN RENJA OPD TAHUN 2023	PRAKIRAAN CAPAIAN TARGET RENJA OPD TAHUN 2024	CAPAIAN KINERJA DAN KERANGKA PENDANAAN						KELOMPOK SASARAN	PRAKIRAAN MAJU RENCANA TAHUN 2026		PERANGKAT DAERAH PENANGGUNG JAWAB
							TARGET 2025	PAGU INDIKATIF (Rp)	LOKASI	SUMBER DANA	PRIORITAS			TARGET	PAGU INDIKATIF (Rp)	
											NASIONAL	DAERAH				
1	2	3	4	5	6	7	8	9	10	11	12	13	14	15	16	17
	2.11.01.2.06	Administrasi Umum Perangkat Daerah	*Persentase pemenuhan layanan administrasi umum (%)*	-			100 %	508.930.800,00			-	Menciptakan lingkungan hidup yang lebih baik, aman dan tenteram Meningkatkan Kualitas Lingkungan Hidup	Pegawai Dinas Lingkungan Hidup	-	428.796.662,00	DINAS LINGKUNGAN HIDUP
	2.11.01.2.06.0001	Penyediaan Komponen Instalasi Listrik/Penerangan Bangunan Kantor														
			Jumlah Paket Komponen Instalasi Listrik/Penerangan Bangunan Kantor yang Disediakan				1 Paket	7.347.500,00	Kab. Sleman, Sleman, Semua Kel/Desa	PENDAPATAN ASLI DAERAH (PAD)	-	Menciptakan lingkungan hidup yang lebih baik, aman dan tenteram Meningkatkan Kualitas Lingkungan Hidup	Pegawai Dinas Lingkungan Hidup		7.347.500,00	DINAS LINGKUNGAN HIDUP
	2.11.01.2.06.0004	Penyediaan Bahan Logistik Kantor														
			Jumlah Paket Bahan Logistik Kantor yang Disediakan				5 Paket	148.245.700,00	Kab. Sleman, Sleman, Tridadi	PENDAPATAN ASLI DAERAH (PAD)	-	Menciptakan lingkungan hidup yang lebih baik, aman dan tenteram Meningkatkan Kualitas Lingkungan Hidup	Pegawai Dinas Lingkungan Hidup		148.253.000,00	DINAS LINGKUNGAN HIDUP
	2.11.01.2.06.0005	Penyediaan Barang Cetakan dan Penggandaan														
			Jumlah Paket Barang Cetakan dan Penggandaan yang Disediakan				12 Paket	24.573.400,00	Kab. Sleman, Sleman, Tridadi	PENDAPATAN ASLI DAERAH (PAD)	-	Menciptakan lingkungan hidup yang lebih baik, aman dan tenteram Meningkatkan Kualitas Lingkungan Hidup	Pegawai Dinas Lingkungan Hidup		24.573.400,00	DINAS LINGKUNGAN HIDUP
	2.11.01.2.06.0008	Fasilitasi Kunjungan Tamu														

NO	KODE	URUSAN / BIDANG URUSAN / PROGRAM / KEGIATAN / SUB KEGIATAN	INDIKATOR PROGRAM / KEGIATAN / SUB KEGIATAN	TARGET AKHIR PERIODE RENSTRA OPD	REALISASI CAPAIAN RENJA OPD TAHUN 2023	PRAKIRAAN CAPAIAN TARGET RENJA OPD TAHUN 2024	CAPAIAN KINERJA DAN KERANGKA PENDANAAN						KELOMPOK SASARAN	PRAKIRAAN MAJU RENCANA TAHUN 2026		PERANGKAT DAERAH PENANGGUNG JAWAB
							TARGET 2025	PAGU INDIKATIF (Rp)	LOKASI	SUMBER DANA	PRIORITAS			TARGET	PAGU INDIKATIF (Rp)	
											NASIONAL	DAERAH				
1	2	3	4	5	6	7	8	9	10	11	12	13	14	15	16	17
			Jumlah Laporan Fasilitasi Kunjungan Tamu				12 Laporan	27.024.000,00	Kab. Sleman, Sleman, Tridadi	PENDAPATAN ASLI DAERAH (PAD)	-	Menciptakan lingkungan hidup yang lebih baik, aman dan tenteram Meningkatkan Kualitas Lingkungan Hidup	Pegawai Dinas Lingkungan Hidup		27.090.000,00	DINAS LINGKUNGAN HIDUP
	2.11.01.2.06.0009	Penyelenggaraan Rapat Koordinasi dan Konsultasi SKPD														
			Jumlah Laporan Penyelenggaraan Rapat Koordinasi dan Konsultasi SKPD				12 Laporan	99.865.500,00	Kab. Sleman, Sleman, Tridadi	PENDAPATAN ASLI DAERAH (PAD)	-	Menciptakan lingkungan hidup yang lebih baik, aman dan tenteram Meningkatkan Kualitas Lingkungan Hidup	Pegawai Dinas Lingkungan Hidup		169.358.762,00	DINAS LINGKUNGAN HIDUP
	2.11.01.2.06.0010	Penatausahaan Arsip Dinamis pada SKPD														
			Jumlah Dokumen Penatausahaan Arsip Dinamis pada SKPD				12 Dokumen	11.788.100,00	Kab. Sleman, Sleman, Tridadi	PENDAPATAN ASLI DAERAH (PAD)	-	Menciptakan lingkungan hidup yang lebih baik, aman dan tenteram Meningkatkan Kualitas Lingkungan Hidup	Pegawai Dinas Lingkungan Hidup		11.790.000,00	DINAS LINGKUNGAN HIDUP
	2.11.01.2.06.0011	Dukungan Pelaksanaan Sistem Pemerintahan Berbasis Elektronik pada SKPD														
			Jumlah Dokumen Dukungan Pelaksanaan Sistem Pemerintahan Berbasis Elektronik pada SKPD				12 Dokumen	190.086.600,00	Kab. Sleman, Sleman, Tridadi	PENDAPATAN ASLI DAERAH (PAD)	-	Menciptakan lingkungan hidup yang lebih baik, aman dan tenteram Meningkatkan Kualitas Lingkungan Hidup	Pegawai Dinas Lingkungan Hidup		40.384.000,00	DINAS LINGKUNGAN HIDUP
	2.11.01.2.07	Pengadaan Barang Milik Daerah Penunjang Urusan Pemerintah Daerah	*Persentase pemenuhan sarana dan prasarana kantor (%)*	-			100 %	177.531.700,00			Meningkatkan Sumber Daya Manusia Yang Berkualitas Dan Berdaya Saing	Menciptakan lingkungan hidup yang lebih baik, aman dan tenteram Meningkatkan Kualitas Lingkungan Hidup	Pegawai Dinas Lingkungan Hidup	-	177.734.400,00	DINAS LINGKUNGAN HIDUP

NO	KODE	URUSAN / BIDANG URUSAN / PROGRAM / KEGIATAN / SUB KEGIATAN	INDIKATOR PROGRAM / KEGIATAN / SUB KEGIATAN	TARGET AKHIR PERIODE RENSTRA OPD	REALISASI CAPAIAN RENJA OPD TAHUN 2023	PRAKIRAAN CAPAIAN TARGET RENJA OPD TAHUN 2024	CAPAIAN KINERJA DAN KERANGKA PENDANAAN						KELOMPOK SASARAN	PRAKIRAAN MAJU RENCANA TAHUN 2026		PERANGKAT DAERAH PENANGGUNG JAWAB
							TARGET 2025	PAGU INDIKATIF (Rp)	LOKASI	SUMBER DANA	PRIORITAS			TARGET	PAGU INDIKATIF (Rp)	
											NASIONAL	DAERAH				
1	2	3	4	5	6	7	8	9	10	11	12	13	14	15	16	17
	2.11.01.2.07.0005	Pengadaan Mebel														
			Jumlah Paket Mebel yang Disediakan				3 Unit	5.625.000,00	Kab. Sleman, Sleman, Tridadi	PENDAPATAN ASLI DAERAH (PAD)	Meningkatkan Sumber Daya Manusia Yang Berkualitas Dan Berdaya Saing	Menciptakan lingkungan hidup yang lebih baik, aman dan tenteram Meningkatkan Kualitas Lingkungan Hidup	Pegawai Dinas Lingkungan Hidup		5.799.300,00	DINAS LINGKUNGAN HIDUP
	2.11.01.2.07.0006	Pengadaan Peralatan dan Mesin Lainnya														
			Jumlah Unit Peralatan dan Mesin Lainnya yang Disediakan				25 Unit	171.906.700,00	Kab. Sleman, Sleman, Tridadi	PENDAPATAN ASLI DAERAH (PAD)	Meningkatkan Sumber Daya Manusia Yang Berkualitas Dan Berdaya Saing	Menciptakan lingkungan hidup yang lebih baik, aman dan tenteram Meningkatkan Kualitas Lingkungan Hidup	Pegawai Dinas Lingkungan Hidup		171.935.100,00	DINAS LINGKUNGAN HIDUP
	2.11.01.2.08	Penyediaan Jasa Penunjang Urusan Pemerintahan Daerah	*Persentase pemenuhan layanan jasa penunjang (%)*	-			100 %	2.336.590.700,00			Meningkatkan Sumber Daya Manusia Yang Berkualitas Dan Berdaya Saing	Menciptakan lingkungan hidup yang lebih baik, aman dan tenteram Meningkatkan Kualitas Lingkungan Hidup	Pegawai Dinas Lingkungan Hidup	-	2.297.370.000,00	DINAS LINGKUNGAN HIDUP
	2.11.01.2.08.0001	Penyediaan Jasa Surat Menyurat														
			Jumlah Laporan Penyediaan Jasa Surat Menyurat				20 Laporan	500.000,00	Kab. Sleman, Sleman, Tridadi	PENDAPATAN ASLI DAERAH (PAD)	Meningkatkan Sumber Daya Manusia Yang Berkualitas Dan Berdaya Saing	Menciptakan lingkungan hidup yang lebih baik, aman dan tenteram Meningkatkan Kualitas Lingkungan Hidup	Pegawai Dinas Lingkungan Hidup		500.000,00	DINAS LINGKUNGAN HIDUP
	2.11.01.2.08.0002	Penyediaan Jasa Komunikasi, Sumber Daya Air dan Listrik														

NO	KODE	URUSAN / BIDANG URUSAN / PROGRAM / KEGIATAN / SUB KEGIATAN	INDIKATOR PROGRAM / KEGIATAN / SUB KEGIATAN	TARGET AKHIR PERIODE RENSTRA OPD	REALISASI CAPAIAN RENJA OPD TAHUN 2023	PRAKIRAAN CAPAIAN TARGET RENJA OPD TAHUN 2024	CAPAIAN KINERJA DAN KERANGKA PENDANAAN						KELOMPOK SASARAN	PRAKIRAAN MAJU RENCANA TAHUN 2026		PERANGKAT DAERAH PENANGGUNG JAWAB
							TARGET 2025	PAGU INDIKATIF (Rp)	LOKASI	SUMBER DANA	PRIORITAS			TARGET	PAGU INDIKATIF (Rp)	
											NASIONAL	DAERAH				
1	2	3	4	5	6	7	8	9	10	11	12	13	14	15	16	17
			Jumlah Laporan Penyediaan Jasa Komunikasi, Sumber Daya Air dan Listrik yang Disediakan				12 Laporan	1.742.800.000,00	Kab. Sleman, Sleman, Tridadi	PENDAPATAN ASLI DAERAH (PAD)	Meningkatkan Sumber Daya Manusia Yang Berkualitas Dan Berdaya Saing	Menciptakan lingkungan hidup yang lebih baik, aman dan tenteram Memperkuat Infrastruktur untuk Mengurangi Ketimpangan Wilayah	Pegawai Dinas Lingkungan Hidup		1.762.800.000,00	DINAS LINGKUNGAN HIDUP
	2.11.01.2.08.0004	Penyediaan Jasa Pelayanan Umum Kantor														
			Jumlah Laporan Penyediaan Jasa Pelayanan Umum Kantor yang Disediakan				12 Laporan	593.290.700,00	Kab. Sleman, Sleman, Tridadi	PENDAPATAN ASLI DAERAH (PAD)	Meningkatkan Sumber Daya Manusia Yang Berkualitas Dan Berdaya Saing	Menciptakan lingkungan hidup yang lebih baik, aman dan tenteram Memperkuat Infrastruktur untuk Mengurangi Ketimpangan Wilayah	Pegawai Dinas Lingkungan Hidup		534.070.000,00	DINAS LINGKUNGAN HIDUP
	2.11.01.2.09	Pemeliharaan Barang Milik Daerah Penunjang Urusan Pemerintahan Daerah	*Persentase pemenuhan kebutuhan pemeliharaan BMD (%)*	-			100 %	1.098.075.400,00			Meningkatkan Sumber Daya Manusia Yang Berkualitas Dan Berdaya Saing	Menciptakan lingkungan hidup yang lebih baik, aman dan tenteram Meningkatkan Kualitas Lingkungan Hidup	Pegawai Dinas Lingkungan Hidup	-	1.022.033.000,00	DINAS LINGKUNGAN HIDUP
	2.11.01.2.09.0002	Penyediaan Jasa Pemeliharaan, Biaya Pemeliharaan, Pajak dan Perizinan Kendaraan Dinas Operasional atau Lapangan														
			Jumlah Kendaraan Dinas Operasional atau Lapangan yang Dipelihara dan dibayarkan Pajak dan Perizinannya				48 Unit	789.380.400,00	Kab. Sleman, Sleman, Tridadi	PENDAPATAN ASLI DAERAH (PAD)	Meningkatkan Sumber Daya Manusia Yang Berkualitas Dan Berdaya Saing	Menciptakan lingkungan hidup yang lebih baik, aman dan tenteram Meningkatkan Kualitas Lingkungan Hidup	Pegawai Dinas Lingkungan Hidup		712.393.000,00	DINAS LINGKUNGAN HIDUP
	2.11.01.2.09.0005	Pemeliharaan Mebel														

NO	KODE	URUSAN / BIDANG URUSAN / PROGRAM / KEGIATAN / SUB KEGIATAN	INDIKATOR PROGRAM / KEGIATAN / SUB KEGIATAN	TARGET AKHIR PERIODE RENSTRA OPD	REALISASI CAPAIAN RENJA OPD TAHUN 2023	PRAKIRAAN CAPAIAN TARGET RENJA OPD TAHUN 2024	CAPAIAN KINERJA DAN KERANGKA PENDANAAN						KELOMPOK SASARAN	PRAKIRAAN MAJU RENCANA TAHUN 2026		PERANGKAT DAERAH PENANGGUNG JAWAB
							TARGET 2025	PAGU INDIKATIF (Rp)	LOKASI	SUMBER DANA	PRIORITAS			TARGET	PAGU INDIKATIF (Rp)	
											NASIONAL	DAERAH				
1	2	3	4	5	6	7	8	9	10	11	12	13	14	15	16	17
			Jumlah Mebel yang Dipelihara				50 Unit	6.200.000,00	Kab. Sleman, Sleman, Tridadi	PENDAPATAN ASLI DAERAH (PAD)	Meningkatkan Sumber Daya Manusia Yang Berkualitas Dan Berdaya Saing	Menciptakan lingkungan hidup yang lebih baik, aman dan tenteram Memperkuat Infrastruktur untuk Mengurangi Ketimpangan Wilayah	Pegawai Dinas Lingkungan Hidup		6.250.000,00	DINAS LINGKUNGAN HIDUP
	2.11.01.2.09.0006	Pemeliharaan Peralatan dan Mesin Lainnya														
			Jumlah Peralatan dan Mesin Lainnya yang Dipelihara				76 Unit	63.050.000,00	Kab. Sleman, Semua Kecamatan, Semua Kel/Desa	PENDAPATAN ASLI DAERAH (PAD)	Meningkatkan Sumber Daya Manusia Yang Berkualitas Dan Berdaya Saing	Menciptakan lingkungan hidup yang lebih baik, aman dan tenteram Memperkuat Infrastruktur untuk Mengurangi Ketimpangan Wilayah	Pegawai Dinas Lingkungan Hidup		63.945.000,00	DINAS LINGKUNGAN HIDUP
	2.11.01.2.09.0009	Pemeliharaan/Rehabilitasi Gedung Kantor dan Bangunan Lainnya														
			Jumlah Gedung Kantor dan Bangunan Lainnya yang Dipelihara/Direhabilitasi				2 Unit	239.445.000,00	Kab. Sleman, Sleman, Tridadi	PENDAPATAN ASLI DAERAH (PAD)	Meningkatkan Sumber Daya Manusia Yang Berkualitas Dan Berdaya Saing	Menciptakan lingkungan hidup yang lebih baik, aman dan tenteram Memperkuat Infrastruktur untuk Mengurangi Ketimpangan Wilayah	Pegawai Dinas Lingkungan Hidup		239.445.000,00	DINAS LINGKUNGAN HIDUP
2.	**2.11.02**	**PROGRAM PERENCANAAN LINGKUNGAN HIDUP**	***Prosentase dokumen Perencanaan Lingkungan Hidup yang disusun (%)***	**-**			**100 %**	**489.117.900,00**						**-**	**500.000.000,00**	
	2.11.02.2.01	Rencana Perlindungan dan Pengelolaan Lingkungan Hidup (RPPLH) Kabupaten/Kota	*Terwujudnya implementasi data dalam pengelolaan dan pengendalian lingkungan hidup (%)*	-			100 %	489.117.900,00			Membangun Lingkungan Hidup, Meningkatkan Ketahanan Bencana Dan Perubahan Iklim	Menciptakan lingkungan hidup yang lebih baik, aman dan tenteram Meningkatkan Kualitas Lingkungan Hidup	Masyarakat Kabupaten Sleman	-	500.000.000,00	DINAS LINGKUNGAN HIDUP
	2.11.02.2.01.0002	Pengendalian Pelaksanaan RPPLH Kabupaten/Kota														

NO	KODE	URUSAN / BIDANG URUSAN / PROGRAM / KEGIATAN / SUB KEGIATAN	INDIKATOR PROGRAM / KEGIATAN / SUB KEGIATAN	TARGET AKHIR PERIODE RENSTRA OPD	REALISASI CAPAIAN RENJA OPD TAHUN 2023	PRAKIRAAN CAPAIAN TARGET RENJA OPD TAHUN 2024	CAPAIAN KINERJA DAN KERANGKA PENDANAAN						KELOMPOK SASARAN	PRAKIRAAN MAJU RENCANA TAHUN 2026		PERANGKAT DAERAH PENANGGUNG JAWAB
							TARGET 2025	PAGU INDIKATIF (Rp)	LOKASI	SUMBER DANA	PRIORITAS			TARGET	PAGU INDIKATIF (Rp)	
											NASIONAL	DAERAH				
1	2	3	4	5	6	7	8	9	10	11	12	13	14	15	16	17
			Jumlah Dokumen Telaahan Kebijakan yang Telah Mengakomodir RPPLH Kabupaten/Kota				3 Dokumen	489.117.900,00	Kab. Sleman, Semua Kecamatan, Semua Kel/Desa	PENDAPATAN ASLI DAERAH (PAD)	Membangun Lingkungan Hidup, Meningkatkan Ketahanan Bencana Dan Perubahan Iklim	Menciptakan lingkungan hidup yang lebih baik, aman dan tenteram Meningkatkan Kualitas Lingkungan Hidup	Masyarakat Kabupaten Sleman		500.000.000,00	DINAS LINGKUNGAN HIDUP
3.	**2.11.03**	**PROGRAM PENGENDALIAN PENCEMARAN DAN/ATAU KERUSAKAN LINGKUNGAN HIDUP**	***Jumlah Dokumen Uji Kualitas Lingkungan Hidup Dilaksanakan Terhadap Media Tanah, Air, Udara, dan Lau***	**-**			**100 %**	**1.540.037.725,00**						**-**	**2,00**	
	2.11.03.2.01	Pencegahan Pencemaran dan/atau Kerusakan Lingkungan Hidup Kabupaten/Kota	*Terlaksananya pengujian, inventarisasi, evaluasi dan penghijauan (%) Terpantaunya kualitas lingkungan dan/atau terbinanya lokasi proklim, kalpataru dan desa yang melakukan penghijauan (%)*	-			100 % 100 %	1.540.037.725,00			Membangun Lingkungan Hidup, Meningkatkan Ketahanan Bencana Dan Perubahan Iklim	Menciptakan lingkungan hidup yang lebih baik, aman dan tenteram Meningkatkan Kualitas Lingkungan Hidup	Masyarakat Kabupaten Sleman	-	2,00	DINAS LINGKUNGAN HIDUP
	2.11.03.2.01.0001	Koordinasi, Sinkronisasi, dan Pelaksanaan Pencegahan Pencemaran Lingkungan Hidup Dilaksanakan Terhadap Media Tanah, Air, Udara, dan Laut														
			Jumlah Dokumen Uji Kualitas Lingkungan Hidup Dilaksanakan Terhadap Media Tanah, Air, Udara, dan Laut				8 Dokumen	782.691.000,00	Kab. Sleman, Semua Kecamatan, Semua Kel/Desa	PENDAPATAN ASLI DAERAH (PAD)	Membangun Lingkungan Hidup, Meningkatkan Ketahanan Bencana Dan Perubahan Iklim	Menciptakan lingkungan hidup yang lebih baik, aman dan tenteram Meningkatkan Kualitas Lingkungan Hidup	Masyarakat Kabupaten Sleman		1,00	DINAS LINGKUNGAN HIDUP
	2.11.03.2.01.0002	Koordinasi, Sinkronisasi dan Pelaksanaan Pengendalian Emisi Gas Rumah Kaca, Mitigasi dan Adaptasi Perubahan Iklim														
			Jumlah Dokumen Hasil Koordinasi dan Sinkronisasi Inventarisasi Gas Rumah Kaca dari Sektor Lingkungan Hidup yang Dilaksanakan				12 Dokumen	757.346.725,00	Kab. Sleman, Semua Kecamatan, Semua Kel/Desa	PENDAPATAN ASLI DAERAH (PAD)	Membangun Lingkungan Hidup, Meningkatkan Ketahanan Bencana Dan Perubahan Iklim	Menciptakan lingkungan hidup yang lebih baik, aman dan tenteram Memperkuat Infrastruktur untuk Mengurangi Ketimpangan Wilayah	Masyarakat Kabupaten Sleman		1,00	DINAS LINGKUNGAN HIDUP
4.	**2.11.04**	**PROGRAM PENGELOLAAN KEANEKARAGAMAN HAYATI (KEHATI)**	***Prosentase Luas RTH yang tersedia***	**-**			**7.036% %**	**33.064.919.000,00**						**-**	**1,00**	

NO	KODE	URUSAN / BIDANG URUSAN / PROGRAM / KEGIATAN / SUB KEGIATAN	INDIKATOR PROGRAM / KEGIATAN / SUB KEGIATAN	TARGET AKHIR PERIODE RENSTRA OPD	REALISASI CAPAIAN RENJA OPD TAHUN 2023	PRAKIRAAN CAPAIAN TARGET RENJA OPD TAHUN 2024	CAPAIAN KINERJA DAN KERANGKA PENDANAAN						KELOMPOK SASARAN	PRAKIRAAN MAJU RENCANA TAHUN 2026		PERANGKAT DAERAH PENANGGUNG JAWAB
							TARGET 2025	PAGU INDIKATIF (Rp)	LOKASI	SUMBER DANA	PRIORITAS			TARGET	PAGU INDIKATIF (Rp)	
											NASIONAL	DAERAH				
1	2	3	4	5	6	7	8	9	10	11	12	13	14	15	16	17
	2.11.04.2.01	Pengelolaan Keanekaragaman Hayati Kabupaten/Kota	*terpeliharanya taman dan RTH*	-			12 bulan	33.064.919.000,00			Membangun Lingkungan Hidup, Meningkatkan Ketahanan Bencana Dan Perubahan Iklim	Menciptakan lingkungan hidup yang lebih baik, aman dan tenteram Memperkuat Infrastruktur untuk Mengurangi Ketimpangan Wilayah	Masyarakat Kabupaten Sleman	-	1,00	DINAS LINGKUNGAN HIDUP
	2.11.04.2.01.0004	Pengelolaan Ruang Terbuka Hijau (RTH)														
			Luas RTH yang Dikelola Lingkup Kewenangan Kabupaten/Kota				885.84 Ha	33.064.919.000,00	Kab. Sleman, Semua Kecamatan, Semua Kel/Desa	PENDAPATAN ASLI DAERAH (PAD)	Membangun Lingkungan Hidup, Meningkatkan Ketahanan Bencana Dan Perubahan Iklim	Menciptakan lingkungan hidup yang lebih baik, aman dan tenteram Memperkuat Infrastruktur untuk Mengurangi Ketimpangan Wilayah	Masyarakat Kabupaten Sleman		1,00	DINAS LINGKUNGAN HIDUP
5.	**2.11.05**	**PROGRAM PENGENDALIAN BAHAN BERBAHAYA DAN BERACUN (B3) DAN LIMBAH BAHAN BERBAHAYA DAN BERACUN (LIMBAH B3)**	***"Persetujuan teknis adalah persetujuan dari pemerintah atau pemerintah daerah berupa ketentuan mengenai standar Perlindungan dan Pengelolaan Lingkungan Hidup sesuai peraturan perundang-undangan. Surat Kelayakan Operasional (SLO) adalah surat yang memuat pernyataan pemenuhan mengenai standar perlindungan dan pengelolaan lingkungan hidup usaha dan/atau kegiatan sesuai dengan ketentuan peraturan perundang-undangan."***	**-**			**55 %**	**6.499.875,00**						**-**	**15.000.000,00**	
	2.11.05.2.01	Penyimpanan sementara Limbah B3	*Jumlah Fasilitasi Persetujuan/Izin Penyimpanan sementara Limbah B3 yang Dilaksanakan Melalui Sistem Pelayanan Perizinan Berusaha Terintegrasi Secara Elektronik*	-			15 dokumen	6.499.875,00			Membangun Lingkungan Hidup, Meningkatkan Ketahanan Bencana Dan Perubahan Iklim	Menciptakan lingkungan hidup yang lebih baik, aman dan tenteram Meningkatkan Kualitas Lingkungan Hidup	Masyarakat Kabupaten Sleman	-	15.000.000,00	DINAS LINGKUNGAN HIDUP
	2.11.05.2.01.0001	Fasilitasi Pemenuhan Komitmen Izin Penyimpanan sementara Limbah B3 Dilaksanakan Melalui Sistem Pelayanan Perizinan Berusaha Terintegrasi Secara Elektronik														

NO	KODE	URUSAN / BIDANG URUSAN / PROGRAM / KEGIATAN / SUB KEGIATAN	INDIKATOR PROGRAM / KEGIATAN / SUB KEGIATAN	TARGET AKHIR PERIODE RENSTRA OPD	REALISASI CAPAIAN RENJA OPD TAHUN 2023	PRAKIRAAN CAPAIAN TARGET RENJA OPD TAHUN 2024	CAPAIAN KINERJA DAN KERANGKA PENDANAAN						KELOMPOK SASARAN	PRAKIRAAN MAJU RENCANA TAHUN 2026		PERANGKAT DAERAH PENANGGUNG JAWAB
							TARGET 2025	PAGU INDIKATIF (Rp)	LOKASI	SUMBER DANA	PRIORITAS			TARGET	PAGU INDIKATIF (Rp)	
											NASIONAL	DAERAH				
1	2	3	4	5	6	7	8	9	10	11	12	13	14	15	16	17
			Jumlah Fasilitasi Persetujuan/Izin Penyimpanan sementara Limbah B3 yang Dilaksanakan Melalui Sistem Pelayanan Perizinan Berusaha Terintegrasi Secara Elektronik				15 Dokumen	6.499.875,00	Kab. Sleman, Semua Kecamatan, Semua Kel/Desa	PENDAPATAN ASLI DAERAH (PAD)	Membangun Lingkungan Hidup, Meningkatkan Ketahanan Bencana Dan Perubahan Iklim	Menciptakan lingkungan hidup yang lebih baik, aman dan tenteram Meningkatkan Kualitas Lingkungan Hidup	Masyarakat Kabupaten Sleman		15.000.000,00	DINAS LINGKUNGAN HIDUP
6.	**2.11.06**	**PROGRAM PEMBINAAN DAN PENGAWASAN TERHADAP IZIN LINGKUNGAN DAN IZIN PERLINDUNGAN DAN PENGELOLAAN LINGKUNGAN HIDUP (PPLH)**	***etaatan penanggung jawab usaha dan/ataukegiatan terhadap izin lingkungan, izinPPLH dan PUULH yang diterbitkan oleh pemerintah kabupaten***	**-**			**21,5 %**	**403.470.501,00**						**-**	**442.000.000,00**	
	2.11.06.2.01	Pembinaan dan Pengawasan Terhadap Usaha dan/atau Kegiatan yang Izin Lingkungan dan Izin PPLH Diterbitkan oleh Pemerintah Daerah Kabupaten/Kota	*Terpantauanya ketaatan penangungjawab usaha dan/atau kegiatan dan/atauTerbinanya usaha/kegiatan dalam pengelolaan LH (%)*	-			100 %	403.470.501,00			Membangun Lingkungan Hidup, Meningkatkan Ketahanan Bencana Dan Perubahan Iklim	Menciptakan lingkungan hidup yang lebih baik, aman dan tenteram Meningkatkan Kualitas Lingkungan Hidup	Masyarakat Kabupaten Sleman	-	442.000.000,00	DINAS LINGKUNGAN HIDUP
	2.11.06.2.01.0001	Fasilitasi Pemenuhan Ketentuan dan Kewajiban Izin Lingkungan dan/atau Izin PPLH														
			Jumlah Rekomendasi dan/atau Persetujuan Teknis, Persetujuan Lingkungan, dan Surat Kelayakan Operasi yang Diberikan				95 Dokumen	312.004.701,00	Kab. Sleman, Semua Kecamatan, Semua Kel/Desa	PENDAPATAN ASLI DAERAH (PAD)	Membangun Lingkungan Hidup, Meningkatkan Ketahanan Bencana Dan Perubahan Iklim	Menciptakan lingkungan hidup yang lebih baik, aman dan tenteram Meningkatkan Kualitas Lingkungan Hidup	Masyarakat Kabupaten Sleman		350.000.000,00	DINAS LINGKUNGAN HIDUP
	2.11.06.2.01.0009	Pengawasan Perizinan Berusaha atau Persetujuan Pemerintah terkait Persetujuan Lingkungan yang diterbitkan oleh Pemerintah Daerah Kabupaten/Kota dan Peraturan Perundang-undangan di bidang Perlindungan dan Pengelolaan Lingkungan Hidup														
			Jumlah Badan usaha dan/atau kegiatan yang diawasi				80 Badan Usaha	91.465.800,00	Kab. Sleman, Semua Kecamatan, Semua Kel/Desa	PENDAPATAN ASLI DAERAH (PAD)	Membangun Lingkungan Hidup, Meningkatkan Ketahanan Bencana Dan Perubahan Iklim	Menciptakan lingkungan hidup yang lebih baik, aman dan tenteram Meningkatkan Kualitas Lingkungan Hidup	Masyarakat Kabupaten Sleman		92.000.000,00	DINAS LINGKUNGAN HIDUP
7.	**2.11.08**	**PROGRAM PENINGKATAN PENDIDIKAN, PELATIHAN DAN PENYULUHAN LINGKUNGAN HIDUP UNTUK MASYARAKAT**	***Persentase Pendidikan, Pelatihan, dan Penyuluhan Lingkungan Hidup untuk Masyarakat yang dilaksanakan (%)***	**-**			**100 %**	**1.179.553.500,00**						**-**	**2,00**	

NO	KODE	URUSAN / BIDANG URUSAN / PROGRAM / KEGIATAN / SUB KEGIATAN	INDIKATOR PROGRAM / KEGIATAN / SUB KEGIATAN	TARGET AKHIR PERIODE RENSTRA OPD	REALISASI CAPAIAN RENJA OPD TAHUN 2023	PRAKIRAAN CAPAIAN TARGET RENJA OPD TAHUN 2024	CAPAIAN KINERJA DAN KERANGKA PENDANAAN						KELOMPOK SASARAN	PRAKIRAAN MAJU RENCANA TAHUN 2026		PERANGKAT DAERAH PENANGGUNG JAWAB
							TARGET 2025	PAGU INDIKATIF (Rp)	LOKASI	SUMBER DANA	PRIORITAS			TARGET	PAGU INDIKATIF (Rp)	
											NASIONAL	DAERAH				
1	2	3	4	5	6	7	8	9	10	11	12	13	14	15	16	17
	2.11.08.2.01	Penyelenggaraan Pendidikan, Pelatihan, dan Penyuluhan Lingkungan Hidup untuk Lembaga Kemasyarakatan Tingkat Daerah Kabupaten/Kota	*Persentase Pendidikan, Pelatihan, dan Penyuluhan Lingkungan Hidup untuk Masyarakat yang dilaksanakan (%)*	-			100 %	1.179.553.500,00			Membangun Lingkungan Hidup, Meningkatkan Ketahanan Bencana Dan Perubahan Iklim	Menciptakan lingkungan hidup yang lebih baik, aman dan tenteram Meningkatkan Kualitas Lingkungan Hidup	Masyarakat Kabupaten Sleman	-	2,00	DINAS LINGKUNGAN HIDUP
	2.11.08.2.01.0002	Pendampingan Gerakan Peduli Lingkungan Hidup														
			Jumlah Pendampingan Pembinaan Gerakan Peduli dan Berbudaya Lingkungan Hidup yang Dilaksanakan				4 Dokumen	733.303.700,00	Kab. Sleman, Semua Kecamatan, Semua Kel/Desa	PENDAPATAN ASLI DAERAH (PAD)	Membangun Lingkungan Hidup, Meningkatkan Ketahanan Bencana Dan Perubahan Iklim	Menciptakan lingkungan hidup yang lebih baik, aman dan tenteram Meningkatkan Kualitas Lingkungan Hidup	Masyarakat Kabupaten Sleman		1,00	DINAS LINGKUNGAN HIDUP
	2.11.08.2.01.0005	Peningkatan Kapasitas dan Kompetensi Sumber Daya Manusia Bidang lingkungan hidup untuk Lembaga pendidikan formal/lembaga masyarakat/komunitas/kelompok masyarakat														
			Jumlah lembaga pendidikan formal/lembaga masyarakat/komunitas/kelompok masyarakat yang meningkat kapasitas dan kompetensinya terkait PPLH				19 Lembaga	446.249.800,00	Kab. Sleman, Semua Kecamatan, Semua Kel/Desa	PENDAPATAN ASLI DAERAH (PAD)	Membangun Lingkungan Hidup, Meningkatkan Ketahanan Bencana Dan Perubahan Iklim	Menciptakan lingkungan hidup yang lebih baik, aman dan tenteram Meningkatkan Kualitas Lingkungan Hidup	Masyarakat Kabupaten Sleman		1,00	DINAS LINGKUNGAN HIDUP
8.	**2.11.09**	**PROGRAM PENGHARGAAN LINGKUNGAN HIDUP UNTUK MASYARAKAT**	***Persentase Perolehan penghargaan bidang lingkungan hidup (%)***	**-**			**75 %**	**525.102.875,00**						**-**	**1,00**	
	2.11.09.2.01	Pemberian Penghargaan Lingkungan Hidup Tingkat Daerah Kabupaten/Kota	*Persentase Perolehan penghargaan bidang lingkungan hidup (%)*	-			75 %	525.102.875,00			Membangun Lingkungan Hidup, Meningkatkan Ketahanan Bencana Dan Perubahan Iklim	Menciptakan lingkungan hidup yang lebih baik, aman dan tenteram Meningkatkan Kualitas Lingkungan Hidup	Masyarakat Kabupaten Sleman	-	1,00	DINAS LINGKUNGAN HIDUP
	2.11.09.2.01.0001	Penilaian Kinerja Masyarakat/Lembaga Masyarakat/Dunia Usaha/Dunia Pendidikan/Filantropi dalam Perlindungan dan Pengelolaan Lingkungan Hidup														

NO	KODE	URUSAN / BIDANG URUSAN / PROGRAM / KEGIATAN / SUB KEGIATAN	INDIKATOR PROGRAM / KEGIATAN / SUB KEGIATAN	TARGET AKHIR PERIODE RENSTRA OPD	REALISASI CAPAIAN RENJA OPD TAHUN 2023	PRAKIRAAN CAPAIAN TARGET RENJA OPD TAHUN 2024	CAPAIAN KINERJA DAN KERANGKA PENDANAAN						KELOMPOK SASARAN	PRAKIRAAN MAJU RENCANA TAHUN 2026		PERANGKAT DAERAH PENANGGUNG JAWAB
							TARGET 2025	PAGU INDIKATIF (Rp)	LOKASI	SUMBER DANA	PRIORITAS			TARGET	PAGU INDIKATIF (Rp)	
											NASIONAL	DAERAH				
1	2	3	4	5	6	7	8	9	10	11	12	13	14	15	16	17
			Jumlah Masyarakat/Lembaga Masyarakat/Dunia Usaha/Dunia Pendidikan/Filantrophi yang Dinilai Kinerjanya dalam rangka PPLH				17 Entitas	525.102.875,00	Kab. Sleman, Semua Kecamatan, Semua Kel/Desa	PENDAPATAN ASLI DAERAH (PAD)	Membangun Lingkungan Hidup, Meningkatkan Ketahanan Bencana Dan Perubahan Iklim	Menciptakan lingkungan hidup yang lebih baik, aman dan tenteram Meningkatkan Kualitas Lingkungan Hidup	Masyarakat Kabupaten Sleman		1,00	DINAS LINGKUNGAN HIDUP
9.	**2.11.10**	**PROGRAM PENANGANAN PENGADUAN LINGKUNGAN HIDUP**	***Persentase pengaduan lingkungan hidup yang ditangani (%)***	**-**			**100 %**	**47.300.000,00**						**-**	**49.000.000,00**	
	2.11.10.2.01	Penyelesaian Pengaduan Masyarakat di Bidang Perlindungan dan Pengelolaan Lingkungan Hidup (PPLH) Kabupaten/Kota	*Persentase pengaduan lingkungan hidup yang ditangani (%)*	-			100 %	47.300.000,00			Membangun Lingkungan Hidup, Meningkatkan Ketahanan Bencana Dan Perubahan Iklim	Menciptakan lingkungan hidup yang lebih baik, aman dan tenteram Meningkatkan Kualitas Lingkungan Hidup	Masyarakat Kabupaten Sleman	-	49.000.000,00	DINAS LINGKUNGAN HIDUP
	2.11.10.2.01.0004	Pengelolaan Pengaduan permasalahan Pencemaran dan Perusakan Lingkungan Hidup tingkat Kabupaten/Kota														
			Jumlah pengaduan permasalahan Pencemaran dan Perusakan Lingkungan Hidup tingkat Kabupaten/Kota yang ditindaklanjuti/ditangani				45 Pengaduan	47.300.000,00	Kab. Sleman, Semua Kecamatan, Semua Kel/Desa	PENDAPATAN ASLI DAERAH (PAD)	Membangun Lingkungan Hidup, Meningkatkan Ketahanan Bencana Dan Perubahan Iklim	Menciptakan lingkungan hidup yang lebih baik, aman dan tenteram Meningkatkan Kualitas Lingkungan Hidup	Masyarakat Kabupaten Sleman		49.000.000,00	DINAS LINGKUNGAN HIDUP
10.	**2.11.11**	**PROGRAM PENGELOLAAN PERSAMPAHAN**	***Persentase penanganan sampah (%); Persentase pengurangan sampah (%)***	**-**			**34,75%; 22,58% %**	**30.714.834.500,00**						**-**	**3,00**	
	2.11.11.2.01	Pengelolaan Sampah	*pengelolaan dan pelayanan pengangkutan persampahan (%)*	-			100 %	30.714.834.500,00			Membangun Lingkungan Hidup, Meningkatkan Ketahanan Bencana Dan Perubahan Iklim	Menciptakan lingkungan hidup yang lebih baik, aman dan tenteram Meningkatkan Kualitas Lingkungan Hidup	Masyarakat Kabupaten Sleman	-	3,00	DINAS LINGKUNGAN HIDUP
	2.11.11.2.01.0004	Peningkatan Peran Serta Masyarakat dalam Pengelolaan Persampahan														

NO	KODE	URUSAN / BIDANG URUSAN / PROGRAM / KEGIATAN / SUB KEGIATAN	INDIKATOR PROGRAM / KEGIATAN / SUB KEGIATAN	TARGET AKHIR PERIODE RENSTRA OPD	REALISASI CAPAIAN RENJA OPD TAHUN 2023	PRAKIRAAN CAPAIAN TARGET RENJA OPD TAHUN 2024	CAPAIAN KINERJA DAN KERANGKA PENDANAAN						KELOMPOK SASARAN	PRAKIRAAN MAJU RENCANA TAHUN 2026		PERANGKAT DAERAH PENANGGUNG JAWAB
							TARGET 2025	PAGU INDIKATIF (Rp)	LOKASI	SUMBER DANA	PRIORITAS			TARGET	PAGU INDIKATIF (Rp)	
											NASIONAL	DAERAH				
1	2	3	4	5	6	7	8	9	10	11	12	13	14	15	16	17
			Jumlah Masyarakat, Kelompok Masyarakat atau Para Pihak Lainnya yang Terlibat Aktif dalam Kegiatan Pengelolaan Sampah Berbasis Masyarakat				241 Kelompok	5.189.222.400,00	Kab. Sleman, Semua Kecamatan, Semua Kel/Desa	PENDAPATAN ASLI DAERAH (PAD)	Membangun Lingkungan Hidup, Meningkatkan Ketahanan Bencana Dan Perubahan Iklim	Menciptakan lingkungan hidup yang lebih baik, aman dan tenteram Meningkatkan Kualitas Lingkungan Hidup	Masyarakat Kabupaten Sleman		1,00	DINAS LINGKUNGAN HIDUP
	2.11.11.2.01.0007	Penyediaan Sarana dan Prasarana Pengelolaan Persampahan di TPA/TPST/SPA Kabupaten/Kota														
			Jumlah Sarana dan Prasarana Penanganan Sampah untuk Kegiatan Pemilahan, Pengumpulan, Pengangkutan, Pengolahan, dan Pemrosesan Akhir				424 Unit	24.964.872.600,00	Kab. Sleman, Semua Kecamatan, Semua Kel/Desa	PENDAPATAN ASLI DAERAH (PAD)	Membangun Lingkungan Hidup, Meningkatkan Ketahanan Bencana Dan Perubahan Iklim	Menciptakan lingkungan hidup yang lebih baik, aman dan tenteram Memperkuat Infrastruktur untuk Mengurangi Ketimpangan Wilayah	Masyarakat Kabupaten Sleman		1,00	DINAS LINGKUNGAN HIDUP
	2.11.11.2.01.0018	Pengurangan sampah melalui pembatasan timbulan sampah														
			Jumlah laporan hasil kegiatan pengurangan sampah melalui pembatasan timbulan sampah				1 Laporan	560.739.500,00	Kab. Sleman, Semua Kecamatan, Semua Kel/Desa	PENDAPATAN ASLI DAERAH (PAD)	Membangun Lingkungan Hidup, Meningkatkan Ketahanan Bencana Dan Perubahan Iklim	Menciptakan lingkungan hidup yang lebih baik, aman dan tenteram Memperkuat Infrastruktur untuk Mengurangi Ketimpangan Wilayah	Masyarakat Kabupaten Sleman		1,00	DINAS LINGKUNGAN HIDUP
	J U M L A H							**127.635.320.232,00**							**18.369.097.411,00**	

undefined RENCANA KERJA ORGANISASI PERANGKAT DAERAH (RENJA OPD)
DINAS PARIWISATA Kab. Sleman
TAHUN 2025

NO	KODE	URUSAN / BIDANG URUSAN / PROGRAM / KEGIATAN / SUB KEGIATAN	INDIKATOR PROGRAM / KEGIATAN / SUB KEGIATAN	TARGET AKHIR PERIODE RENSTRA OPD	REALISASI CAPAIAN RENJA OPD TAHUN 2023	PRAKIRAAN CAPAIAN TARGET RENJA OPD TAHUN 2024	CAPAIAN KINERJA DAN KERANGKA PENDANAAN						KELOMPOK SASARAN	PRAKIRAAN MAJU RENCANA TAHUN 2026		PERANGKAT DAERAH PENANGGUNG JAWAB
							TARGET 2025	PAGU INDIKATIF (Rp)	LOKASI	SUMBER DANA	PRIORITAS			TARGET	PAGU INDIKATIF (Rp)	
											NASIONAL	DAERAH				
1	2	3	4	5	6	7	8	9	10	11	12	13	14	15	16	17
		DINAS PARIWISATA						**19.135.278.061,00**							**19.782.946.000,00**	
	2	**URUSAN PEMERINTAHAN WAJIB YANG TIDAK BERKAITAN DENGAN PELAYANAN DASAR**						**1.417.928.800,00**							**1.439.500.000,00**	
	2.22	**URUSAN PEMERINTAHAN BIDANG KEBUDAYAAN**						**1.417.928.800,00**							**1.439.500.000,00**	
1.	**2.22.08**	**PROGRAM PENYELENGGARAAN KEISTIMEWAAN YOGYAKARTA URUSAN KEBUDAYAAN**	***Jumlah Industri Kreatif yang Dikembangkan undefined***	**-**			**1 Unit undefined undefined**	**1.417.928.800,00**						**-**	**1.439.500.000,00**	
	2.22.08.5.06	Pengembangan Kearifan Lokal dan Potensi Budaya	*Jumlah Industri Kreatif yang Dikembangkan*	-			1 Unit	734.192.000,00			-	Penguatan good-governance pada berbagai tingkatan Memperkuat Nilai Budaya	-	-	750.000.000,00	DINAS PARIWISATA
	2.22.08.5.06.0002	Pengembangan Atraksi Wisata Budaya														
			Jumlah Objek Atraksi Wisata Budaya yang Dikembangkan				10 Objek	299.640.000,00	Kab. Sleman, Semua Kecamatan, Semua Kel/Desa	Dana Keistimewaan	-	Penguatan good-governance pada berbagai tingkatan Memperkuat Nilai Budaya	-		300.000.000,00	DINAS PARIWISATA
	2.22.08.5.06.0003	Pengembangan Industri Kreatif														
			Jumlah Industri Kreatif yang Dikembangkan				1 Unit	434.552.000,00	Kab. Sleman, Semua Kecamatan, Semua Kel/Desa	Dana Keistimewaan	-	Penguatan good-governance pada berbagai tingkatan Memperkuat Nilai Budaya	-		450.000.000,00	DINAS PARIWISATA
	2.22.08.5.07	Adat, Seni, Tradisi dan Lembaga Budaya	*Jumlah Orang yang mengikuti Fasilitasi Sertifikasi Kompetensi Bagi pelaku Bidang Pariwisata Kegiatan Jambore Desa Wisata dan Asosiasi Kepariwisataan Jogjakarta*	-			120 orang 100 orang	683.736.800,00			Meningkatkan Sumber Daya Manusia Yang Berkualitas Dan Berdaya Saing	Penguatan good-governance pada berbagai tingkatan Memperkuat Nilai Budaya	Lembaga Wisata Budaya, SDM dan Kelembagaan Desa	-	689.500.000,00	DINAS PARIWISATA
	2.22.08.5.07.0014	Peningkatan Lembaga Wisata Budaya														

NO	KODE	URUSAN / BIDANG URUSAN / PROGRAM / KEGIATAN / SUB KEGIATAN	INDIKATOR PROGRAM / KEGIATAN / SUB KEGIATAN	TARGET AKHIR PERIODE RENSTRA OPD	REALISASI CAPAIAN RENJA OPD TAHUN 2023	PRAKIRAAN CAPAIAN TARGET RENJA OPD TAHUN 2024	CAPAIAN KINERJA DAN KERANGKA PENDANAAN						KELOMPOK SASARAN	PRAKIRAAN MAJU RENCANA TAHUN 2026		PERANGKAT DAERAH PENANGGUNG JAWAB
							TARGET 2025	PAGU INDIKATIF (Rp)	LOKASI	SUMBER DANA	PRIORITAS			TARGET	PAGU INDIKATIF (Rp)	
											NASIONAL	DAERAH				
1	2	3	4	5	6	7	8	9	10	11	12	13	14	15	16	17
			Jumlah Lembaga Wisata Budaya yang Ditingkatkan				40 Lembaga	386.528.000,00	Kab. Sleman, Semua Kecamatan, Semua Kel/Desa	Dana Keistimewaan	Meningkatkan Sumber Daya Manusia Yang Berkualitas Dan Berdaya Saing	Penguatan good-governance pada berbagai tingkatan Memperkuat Nilai Budaya	Lembaga Wisata Budaya, SDM dan Kelembagaan Desa		390.000.000,00	DINAS PARIWISATA
	2.22.08.5.07.0017	Peningkatan Kapasitas SDM dan Kelembagaan Desa														
			Jumlah Laporan Hasil Peningkatan Kapasitas SDM dan Kelembagaan Desa				1 Laporan	297.208.800,00	Kab. Sleman, Semua Kecamatan, Semua Kel/Desa	Dana Keistimewaan	Meningkatkan Sumber Daya Manusia Yang Berkualitas Dan Berdaya Saing	Penguatan good-governance pada berbagai tingkatan Memperkuat Nilai Budaya	Lembaga Wisata Budaya, SDM dan Kelembagaan Desa		299.500.000,00	DINAS PARIWISATA
	3	**URUSAN PEMERINTAHAN PILIHAN**						**17.717.349.261,00**							**18.343.446.000,00**	
	3.26	**URUSAN PEMERINTAHAN BIDANG PARIWISATA**						**17.717.349.261,00**							**18.343.446.000,00**	
1.	**3.26.01**	**PROGRAM PENUNJANG URUSAN PEMERINTAHAN DAERAH KABUPATEN/KOTA**	**-**	**-**			**-**	**9.579.561.011,00**						**-**	**9.801.946.000,00**	
	3.26.01.2.01	Perencanaan, Penganggaran, dan Evaluasi Kinerja Perangkat Daerah	-	-			-	83.027.325,00			Memperkuat Infrastruktur Untuk Mendukung Pengembangan Ekonomi Dan Pelayanan Dasar	Penguatan good-governance pada berbagai tingkatan Meningkatkan Kualitas Pelayanan Publik	OPD, ASN Dinas Pariwisata	-	35.961.000,00	DINAS PARIWISATA
	3.26.01.2.01.0001	Penyusunan Dokumen Perencanaan Perangkat Daerah														
			Jumlah Dokumen Perencanaan Perangkat Daerah				1 Dokumen	61.925.000,00	Kab. Sleman, Semua Kecamatan, Semua Kel/Desa	PENDAPATAN ASLI DAERAH (PAD)	Memperkuat Infrastruktur Untuk Mendukung Pengembangan Ekonomi Dan Pelayanan Dasar	Penguatan good-governance pada berbagai tingkatan Meningkatkan Kualitas Pelayanan Publik	OPD, ASN Dinas Pariwisata		14.500.000,00	DINAS PARIWISATA
	3.26.01.2.01.0002	Koordinasi dan Penyusunan Dokumen RKA-SKPD														

NO	KODE	URUSAN / BIDANG URUSAN / PROGRAM / KEGIATAN / SUB KEGIATAN	INDIKATOR PROGRAM / KEGIATAN / SUB KEGIATAN	TARGET AKHIR PERIODE RENSTRA OPD	REALISASI CAPAIAN RENJA OPD TAHUN 2023	PRAKIRAAN CAPAIAN TARGET RENJA OPD TAHUN 2024	CAPAIAN KINERJA DAN KERANGKA PENDANAAN						KELOMPOK SASARAN	PRAKIRAAN MAJU RENCANA TAHUN 2026		PERANGKAT DAERAH PENANGGUNG JAWAB
							TARGET 2025	PAGU INDIKATIF (Rp)	LOKASI	SUMBER DANA	PRIORITAS			TARGET	PAGU INDIKATIF (Rp)	
											NASIONAL	DAERAH				
1	2	3	4	5	6	7	8	9	10	11	12	13	14	15	16	17
			Jumlah Dokumen RKA-SKPD dan Laporan Hasil Koordinasi Penyusunan Dokumen RKA-SKPD				1 Dokumen	2.749.950,00	Kab. Sleman, Semua Kecamatan, Semua Kel/Desa	PENDAPATAN ASLI DAERAH (PAD)	Memperkuat Infrastruktur Untuk Mendukung Pengembangan Ekonomi Dan Pelayanan Dasar	Penguatan good-governance pada berbagai tingkatan Meningkatkan Kualitas Pelayanan Publik	OPD, ASN Dinas Pariwisata		2.800.000,00	DINAS PARIWISATA
	3.26.01.2.01.0003	Koordinasi dan Penyusunan Dokumen Perubahan RKA-SKPD														
			Jumlah Dokumen Perubahan RKA-SKPD dan Laporan Hasil Koordinasi Penyusunan Dokumen Perubahan RKA-SKPD				1 Dokumen	2.702.250,00	Kab. Sleman, Semua Kecamatan, Semua Kel/Desa	PENDAPATAN ASLI DAERAH (PAD)	Memperkuat Infrastruktur Untuk Mendukung Pengembangan Ekonomi Dan Pelayanan Dasar	Penguatan good-governance pada berbagai tingkatan Meningkatkan Kualitas Pelayanan Publik	OPD, ASN Dinas Pariwisata		2.750.000,00	DINAS PARIWISATA
	3.26.01.2.01.0004	Koordinasi dan Penyusunan DPA-SKPD														
			Jumlah Dokumen DPA-SKPD dan Laporan Hasil Koordinasi Penyusunan Dokumen DPA-SKPD				1 Dokumen	2.641.500,00	Kab. Sleman, Semua Kecamatan, Semua Kel/Desa	PENDAPATAN ASLI DAERAH (PAD)	Memperkuat Infrastruktur Untuk Mendukung Pengembangan Ekonomi Dan Pelayanan Dasar	Penguatan good-governance pada berbagai tingkatan Meningkatkan Kualitas Pelayanan Publik	OPD, ASN Dinas Pariwisata		2.700.000,00	DINAS PARIWISATA
	3.26.01.2.01.0005	Koordinasi dan Penyusunan Perubahan DPA- SKPD														
			Jumlah Dokumen Perubahan DPA-SKPD dan Laporan Hasil Koordinasi Penyusunan Dokumen Perubahan DPA-SKPD				1 Dokumen	2.185.000,00	Kab. Sleman, Semua Kecamatan, Semua Kel/Desa	PENDAPATAN ASLI DAERAH (PAD)	Memperkuat Infrastruktur Untuk Mendukung Pengembangan Ekonomi Dan Pelayanan Dasar	Penguatan good-governance pada berbagai tingkatan Meningkatkan Kualitas Pelayanan Publik	OPD, ASN Dinas Pariwisata		2.200.000,00	DINAS PARIWISATA
	3.26.01.2.01.0007	Evaluasi Kinerja Perangkat Daerah														
			Jumlah Laporan Evaluasi Kinerja Perangkat Daerah				12 Laporan	10.823.625,00	Kab. Sleman, Semua Kecamatan, Semua Kel/Desa	PENDAPATAN ASLI DAERAH (PAD)	Memperkuat Infrastruktur Untuk Mendukung Pengembangan Ekonomi Dan Pelayanan Dasar	Penguatan good-governance pada berbagai tingkatan Meningkatkan Kualitas Pelayanan Publik	OPD, ASN Dinas Pariwisata		11.011.000,00	DINAS PARIWISATA

NO	KODE	URUSAN / BIDANG URUSAN / PROGRAM / KEGIATAN / SUB KEGIATAN	INDIKATOR PROGRAM / KEGIATAN / SUB KEGIATAN	TARGET AKHIR PERIODE RENSTRA OPD	REALISASI CAPAIAN RENJA OPD TAHUN 2023	PRAKIRAAN CAPAIAN TARGET RENJA OPD TAHUN 2024	CAPAIAN KINERJA DAN KERANGKA PENDANAAN						KELOMPOK SASARAN	PRAKIRAAN MAJU RENCANA TAHUN 2026		PERANGKAT DAERAH PENANGGUNG JAWAB
							TARGET 2025	PAGU INDIKATIF (Rp)	LOKASI	SUMBER DANA	PRIORITAS			TARGET	PAGU INDIKATIF (Rp)	
											NASIONAL	DAERAH				
1	2	3	4	5	6	7	8	9	10	11	12	13	14	15	16	17
	3.26.01.2.02	Administrasi Keuangan Perangkat Daerah	-	-			-	6.933.136.505,00			Memperkuat Infrastruktur Untuk Mendukung Pengembangan Ekonomi Dan Pelayanan Dasar	Penguatan good-governance pada berbagai tingkatan Meningkatkan Kualitas Pelayanan Publik	OPD, ASN Dinas Pariwisata	-	7.021.250.000,00	DINAS PARIWISATA
	3.26.01.2.02.0001	Penyediaan Gaji dan Tunjangan ASN														
			Jumlah Orang yang Menerima Gaji dan Tunjangan ASN				43 Orang/bulan	6.623.883.255,00	Kab. Sleman, Semua Kecamatan, Semua Kel/Desa	Dana Transfer Umum-Dana Alokasi Umum	Memperkuat Infrastruktur Untuk Mendukung Pengembangan Ekonomi Dan Pelayanan Dasar	Penguatan good-governance pada berbagai tingkatan Meningkatkan Kualitas Pelayanan Publik	OPD, ASN Dinas Pariwisata		6.700.000.000,00	DINAS PARIWISATA
	3.26.01.2.02.0003	Pelaksanaan Penatausahaan dan Pengujian/Verifikasi Keuangan SKPD														
			Jumlah Dokumen Penatausahaan dan Pengujian/Verifikasi Keuangan SKPD				12 Dokumen	285.000.000,00	Kab. Sleman, Semua Kecamatan, Semua Kel/Desa	PENDAPATAN ASLI DAERAH (PAD)	Memperkuat Infrastruktur Untuk Mendukung Pengembangan Ekonomi Dan Pelayanan Dasar	Penguatan good-governance pada berbagai tingkatan Meningkatkan Kualitas Pelayanan Publik	OPD, ASN Dinas Pariwisata		296.750.000,00	DINAS PARIWISATA
	3.26.01.2.02.0007	Koordinasi dan Penyusunan Laporan Keuangan Bulanan/ Triwulanan/ Semesteran SKPD														
			Jumlah Laporan Keuangan Bulanan/ Triwulanan/ Semesteran SKPD dan Laporan Koordinasi Penyusunan Laporan Keuangan Bulanan/Triwulanan/Semesteran SKPD				12 Laporan	24.253.250,00	Kab. Sleman, Semua Kecamatan, Semua Kel/Desa	PENDAPATAN ASLI DAERAH (PAD)	Memperkuat Infrastruktur Untuk Mendukung Pengembangan Ekonomi Dan Pelayanan Dasar	Penguatan good-governance pada berbagai tingkatan Meningkatkan Kualitas Pelayanan Publik	OPD, ASN Dinas Pariwisata		24.500.000,00	DINAS PARIWISATA
	3.26.01.2.04	Administrasi Pendapatan Daerah Kewenangan Perangkat Daerah	-	-			-	903.819.806,00			-	Penguatan good-governance pada berbagai tingkatan Meningkatkan Kualitas Pelayanan Publik	-	-	992.510.000,00	DINAS PARIWISATA
	3.26.01.2.04.0007	Pelaporan Pengelolaan Retribusi Daerah														

NO	KODE	URUSAN / BIDANG URUSAN / PROGRAM / KEGIATAN / SUB KEGIATAN	INDIKATOR PROGRAM / KEGIATAN / SUB KEGIATAN	TARGET AKHIR PERIODE RENSTRA OPD	REALISASI CAPAIAN RENJA OPD TAHUN 2023	PRAKIRAAN CAPAIAN TARGET RENJA OPD TAHUN 2024	CAPAIAN KINERJA DAN KERANGKA PENDANAAN						KELOMPOK SASARAN	PRAKIRAAN MAJU RENCANA TAHUN 2026		PERANGKAT DAERAH PENANGGUNG JAWAB
							TARGET 2025	PAGU INDIKATIF (Rp)	LOKASI	SUMBER DANA	PRIORITAS			TARGET	PAGU INDIKATIF (Rp)	
											NASIONAL	DAERAH				
1	2	3	4	5	6	7	8	9	10	11	12	13	14	15	16	17
			Jumlah Laporan Pengelolaan Retribusi Daerah				12 Dokumen	903.819.806,00	Kab. Sleman, Semua Kecamatan, Semua Kel/Desa	PENDAPATAN ASLI DAERAH (PAD)	-	Penguatan good-governance pada berbagai tingkatan Meningkatkan Kualitas Pelayanan Publik	-		992.510.000,00	DINAS PARIWISATA
	3.26.01.2.05	Administrasi Kepegawaian Perangkat Daerah	-	-			-	29.999.875,00			Memperkuat Infrastruktur Untuk Mendukung Pengembangan Ekonomi Dan Pelayanan Dasar	Penguatan good-governance pada berbagai tingkatan Meningkatkan Kualitas Pelayanan Publik	OPD, ASN Dinas Pariwisata	-	31.000.000,00	DINAS PARIWISATA
	3.26.01.2.05.0003	Pendataan dan Pengolahan Administrasi Kepegawaian														
			Jumlah Dokumen Pendataan dan Pengolahan Administrasi Kepegawaian				6 Dokumen	22.499.875,00	Kab. Sleman, Semua Kecamatan, Semua Kel/Desa	PENDAPATAN ASLI DAERAH (PAD)	Memperkuat Infrastruktur Untuk Mendukung Pengembangan Ekonomi Dan Pelayanan Dasar	Penguatan good-governance pada berbagai tingkatan Meningkatkan Kualitas Pelayanan Publik	OPD, ASN Dinas Pariwisata		23.000.000,00	DINAS PARIWISATA
	3.26.01.2.05.0011	Bimbingan Teknis Implementasi Peraturan Perundang-Undangan														
			Jumlah Orang yang Mengikuti Bimbingan Teknis Implementasi Peraturan Perundang-Undangan				30 Orang	7.500.000,00	Kab. Sleman, Semua Kecamatan, Semua Kel/Desa	PENDAPATAN ASLI DAERAH (PAD)	Memperkuat Infrastruktur Untuk Mendukung Pengembangan Ekonomi Dan Pelayanan Dasar	Penguatan good-governance pada berbagai tingkatan Meningkatkan Kualitas Pelayanan Publik	OPD, ASN Dinas Pariwisata		8.000.000,00	DINAS PARIWISATA
	3.26.01.2.06	Administrasi Umum Perangkat Daerah	-	-			-	328.493.150,00			Memperkuat Infrastruktur Untuk Mendukung Pengembangan Ekonomi Dan Pelayanan Dasar	Penguatan good-governance pada berbagai tingkatan Meningkatkan Kualitas Pelayanan Publik	OPD, ASN Dinas Pariwisata	-	343.835.000,00	DINAS PARIWISATA
	3.26.01.2.06.0001	Penyediaan Komponen Instalasi Listrik/Penerangan Bangunan Kantor														

NO	KODE	URUSAN / BIDANG URUSAN / PROGRAM / KEGIATAN / SUB KEGIATAN	INDIKATOR PROGRAM / KEGIATAN / SUB KEGIATAN	TARGET AKHIR PERIODE RENSTRA OPD	REALISASI CAPAIAN RENJA OPD TAHUN 2023	PRAKIRAAN CAPAIAN TARGET RENJA OPD TAHUN 2024	CAPAIAN KINERJA DAN KERANGKA PENDANAAN						KELOMPOK SASARAN	PRAKIRAAN MAJU RENCANA TAHUN 2026		PERANGKAT DAERAH PENANGGUNG JAWAB
							TARGET 2025	PAGU INDIKATIF (Rp)	LOKASI	SUMBER DANA	PRIORITAS			TARGET	PAGU INDIKATIF (Rp)	
											NASIONAL	DAERAH				
1	2	3	4	5	6	7	8	9	10	11	12	13	14	15	16	17
			Jumlah Paket Komponen Instalasi Listrik/Penerangan Bangunan Kantor yang Disediakan				1 Paket	19.999.700,00	Kab. Sleman, Semua Kecamatan, Semua Kel/Desa	PENDAPATAN ASLI DAERAH (PAD)	Memperkuat Infrastruktur Untuk Mendukung Pengembangan Ekonomi Dan Pelayanan Dasar	Penguatan good-governance pada berbagai tingkatan Meningkatkan Kualitas Pelayanan Publik	OPD, ASN Dinas Pariwisata		22.500.000,00	DINAS PARIWISATA
	3.26.01.2.06.0002	Penyediaan Peralatan dan Perlengkapan Kantor														
			Jumlah Paket Peralatan dan Perlengkapan Kantor yang Disediakan				1 Paket	29.999.875,00	Kab. Sleman, Semua Kecamatan, Semua Kel/Desa	PENDAPATAN ASLI DAERAH (PAD)	Memperkuat Infrastruktur Untuk Mendukung Pengembangan Ekonomi Dan Pelayanan Dasar	Penguatan good-governance pada berbagai tingkatan Meningkatkan Kualitas Pelayanan Publik	OPD, ASN Dinas Pariwisata		35.000.000,00	DINAS PARIWISATA
	3.26.01.2.06.0004	Penyediaan Bahan Logistik Kantor														
			Jumlah Paket Bahan Logistik Kantor yang Disediakan				1 Paket	94.999.900,00	Kab. Sleman, Semua Kecamatan, Semua Kel/Desa	PENDAPATAN ASLI DAERAH (PAD)	Memperkuat Infrastruktur Untuk Mendukung Pengembangan Ekonomi Dan Pelayanan Dasar	Penguatan good-governance pada berbagai tingkatan Meningkatkan Kualitas Pelayanan Publik	OPD, ASN Dinas Pariwisata		97.335.000,00	DINAS PARIWISATA
	3.26.01.2.06.0005	Penyediaan Barang Cetakan dan Penggandaan														
			Jumlah Paket Barang Cetakan dan Penggandaan yang Disediakan				1 Paket	64.999.675,00	Kab. Sleman, Semua Kecamatan, Semua Kel/Desa	PENDAPATAN ASLI DAERAH (PAD)	Memperkuat Infrastruktur Untuk Mendukung Pengembangan Ekonomi Dan Pelayanan Dasar	Penguatan good-governance pada berbagai tingkatan Meningkatkan Kualitas Pelayanan Publik	OPD, ASN Dinas Pariwisata		67.500.000,00	DINAS PARIWISATA
	3.26.01.2.06.0008	Fasilitasi Kunjungan Tamu														
			Jumlah Laporan Fasilitasi Kunjungan Tamu				12 Laporan	19.995.000,00	Kab. Sleman, Semua Kecamatan, Semua Kel/Desa	PENDAPATAN ASLI DAERAH (PAD)	Memperkuat Infrastruktur Untuk Mendukung Pengembangan Ekonomi Dan Pelayanan Dasar	Penguatan good-governance pada berbagai tingkatan Meningkatkan Kualitas Pelayanan Publik	OPD, ASN Dinas Pariwisata		22.500.000,00	DINAS PARIWISATA
	3.26.01.2.06.0009	Penyelenggaraan Rapat Koordinasi dan Konsultasi SKPD														

NO	KODE	URUSAN / BIDANG URUSAN / PROGRAM / KEGIATAN / SUB KEGIATAN	INDIKATOR PROGRAM / KEGIATAN / SUB KEGIATAN	TARGET AKHIR PERIODE RENSTRA OPD	REALISASI CAPAIAN RENJA OPD TAHUN 2023	PRAKIRAAN CAPAIAN TARGET RENJA OPD TAHUN 2024	CAPAIAN KINERJA DAN KERANGKA PENDANAAN						KELOMPOK SASARAN	PRAKIRAAN MAJU RENCANA TAHUN 2026		PERANGKAT DAERAH PENANGGUNG JAWAB
							TARGET 2025	PAGU INDIKATIF (Rp)	LOKASI	SUMBER DANA	PRIORITAS			TARGET	PAGU INDIKATIF (Rp)	
											NASIONAL	DAERAH				
1	2	3	4	5	6	7	8	9	10	11	12	13	14	15	16	17
			Jumlah Laporan Penyelenggaraan Rapat Koordinasi dan Konsultasi SKPD				12 Laporan	98.499.000,00	Kab. Sleman, Semua Kecamatan, Semua Kel/Desa	PENDAPATAN ASLI DAERAH (PAD)	Memperkuat Infrastruktur Untuk Mendukung Pengembangan Ekonomi Dan Pelayanan Dasar	Penguatan good-governance pada berbagai tingkatan Meningkatkan Kualitas Pelayanan Publik	OPD, ASN Dinas Pariwisata		99.000.000,00	DINAS PARIWISATA
	3.26.01.2.08	Penyediaan Jasa Penunjang Urusan Pemerintahan Daerah	-	-			-	919.419.725,00			Memperkuat Infrastruktur Untuk Mendukung Pengembangan Ekonomi Dan Pelayanan Dasar	Penguatan good-governance pada berbagai tingkatan Meningkatkan Kualitas Pelayanan Publik	OPD, ASN Dinas Pariwisata	-	946.555.000,00	DINAS PARIWISATA
	3.26.01.2.08.0001	Penyediaan Jasa Surat Menyurat														
			Jumlah Laporan Penyediaan Jasa Surat Menyurat				6 Laporan	21.199.750,00	Kab. Sleman, Semua Kecamatan, Semua Kel/Desa	PENDAPATAN ASLI DAERAH (PAD)	Memperkuat Infrastruktur Untuk Mendukung Pengembangan Ekonomi Dan Pelayanan Dasar	Penguatan good-governance pada berbagai tingkatan Meningkatkan Kualitas Pelayanan Publik	OPD, ASN Dinas Pariwisata		22.460.000,00	DINAS PARIWISATA
	3.26.01.2.08.0002	Penyediaan Jasa Komunikasi, Sumber Daya Air dan Listrik														
			Jumlah Laporan Penyediaan Jasa Komunikasi, Sumber Daya Air dan Listrik yang Disediakan				1 Laporan	132.400.000,00	Kab. Sleman, Semua Kecamatan, Semua Kel/Desa	PENDAPATAN ASLI DAERAH (PAD)	Memperkuat Infrastruktur Untuk Mendukung Pengembangan Ekonomi Dan Pelayanan Dasar	Penguatan good-governance pada berbagai tingkatan Meningkatkan Kualitas Pelayanan Publik	OPD, ASN Dinas Pariwisata		141.645.000,00	DINAS PARIWISATA
	3.26.01.2.08.0004	Penyediaan Jasa Pelayanan Umum Kantor														
			Jumlah Laporan Penyediaan Jasa Pelayanan Umum Kantor yang Disediakan				1 Laporan	765.819.975,00	Kab. Sleman, Semua Kecamatan, Semua Kel/Desa	PENDAPATAN ASLI DAERAH (PAD)	Memperkuat Infrastruktur Untuk Mendukung Pengembangan Ekonomi Dan Pelayanan Dasar	Penguatan good-governance pada berbagai tingkatan Meningkatkan Kualitas Pelayanan Publik	OPD, ASN Dinas Pariwisata		782.450.000,00	DINAS PARIWISATA

NO	KODE	URUSAN / BIDANG URUSAN / PROGRAM / KEGIATAN / SUB KEGIATAN	INDIKATOR PROGRAM / KEGIATAN / SUB KEGIATAN	TARGET AKHIR PERIODE RENSTRA OPD	REALISASI CAPAIAN RENJA OPD TAHUN 2023	PRAKIRAAN CAPAIAN TARGET RENJA OPD TAHUN 2024	CAPAIAN KINERJA DAN KERANGKA PENDANAAN						KELOMPOK SASARAN	PRAKIRAAN MAJU RENCANA TAHUN 2026		PERANGKAT DAERAH PENANGGUNG JAWAB
							TARGET 2025	PAGU INDIKATIF (Rp)	LOKASI	SUMBER DANA	PRIORITAS			TARGET	PAGU INDIKATIF (Rp)	
											NASIONAL	DAERAH				
1	2	3	4	5	6	7	8	9	10	11	12	13	14	15	16	17
	3.26.01.2.09	Pemeliharaan Barang Milik Daerah Penunjang Urusan Pemerintahan Daerah	-	-			-	381.664.625,00			Memperkuat Infrastruktur Untuk Mendukung Pengembangan Ekonomi Dan Pelayanan Dasar	Penguatan good-governance pada berbagai tingkatan Meningkatkan Kualitas Pelayanan Publik	OPD, Dinas Pariwisata, Destinasi Wisata	-	430.835.000,00	DINAS PARIWISATA
	3.26.01.2.09.0002	Penyediaan Jasa Pemeliharaan, Biaya Pemeliharaan, Pajak dan Perizinan Kendaraan Dinas Operasional atau Lapangan														
			Jumlah Kendaraan Dinas Operasional atau Lapangan yang Dipelihara dan dibayarkan Pajak dan Perizinannya				17 Unit	196.839.875,00	Kab. Sleman, Semua Kecamatan, Semua Kel/Desa	PENDAPATAN ASLI DAERAH (PAD)	Memperkuat Infrastruktur Untuk Mendukung Pengembangan Ekonomi Dan Pelayanan Dasar	Penguatan good-governance pada berbagai tingkatan Meningkatkan Kualitas Pelayanan Publik	OPD, Dinas Pariwisata, Destinasi Wisata		233.335.000,00	DINAS PARIWISATA
	3.26.01.2.09.0005	Pemeliharaan Mebel														
			Jumlah Mebel yang Dipelihara				15 Unit	15.000.000,00	Kab. Sleman, Semua Kecamatan, Semua Kel/Desa	PENDAPATAN ASLI DAERAH (PAD)	Memperkuat Infrastruktur Untuk Mendukung Pengembangan Ekonomi Dan Pelayanan Dasar	Penguatan good-governance pada berbagai tingkatan Meningkatkan Kualitas Pelayanan Publik	OPD, Dinas Pariwisata, Destinasi Wisata		17.500.000,00	DINAS PARIWISATA
	3.26.01.2.09.0006	Pemeliharaan Peralatan dan Mesin Lainnya														
			Jumlah Peralatan dan Mesin Lainnya yang Dipelihara				12 Unit	89.824.875,00	Kab. Sleman, Semua Kecamatan, Semua Kel/Desa	PENDAPATAN ASLI DAERAH (PAD)	Memperkuat Infrastruktur Untuk Mendukung Pengembangan Ekonomi Dan Pelayanan Dasar	Penguatan good-governance pada berbagai tingkatan Meningkatkan Kualitas Pelayanan Publik	OPD, Dinas Pariwisata, Destinasi Wisata		95.000.000,00	DINAS PARIWISATA
	3.26.01.2.09.0009	Pemeliharaan/Rehabilitasi Gedung Kantor dan Bangunan Lainnya														
			Jumlah Gedung Kantor dan Bangunan Lainnya yang Dipelihara/Direhabilitasi				1 Unit	79.999.875,00	Kab. Sleman, Semua Kecamatan, Semua Kel/Desa	PENDAPATAN ASLI DAERAH (PAD)	Memperkuat Infrastruktur Untuk Mendukung Pengembangan Ekonomi Dan Pelayanan Dasar	Penguatan good-governance pada berbagai tingkatan Meningkatkan Kualitas Pelayanan Publik	OPD, Dinas Pariwisata, Destinasi Wisata		85.000.000,00	DINAS PARIWISATA

NO	KODE	URUSAN / BIDANG URUSAN / PROGRAM / KEGIATAN / SUB KEGIATAN	INDIKATOR PROGRAM / KEGIATAN / SUB KEGIATAN	TARGET AKHIR PERIODE RENSTRA OPD	REALISASI CAPAIAN RENJA OPD TAHUN 2023	PRAKIRAAN CAPAIAN TARGET RENJA OPD TAHUN 2024	CAPAIAN KINERJA DAN KERANGKA PENDANAAN						KELOMPOK SASARAN	PRAKIRAAN MAJU RENCANA TAHUN 2026		PERANGKAT DAERAH PENANGGUNG JAWAB
							TARGET 2025	PAGU INDIKATIF (Rp)	LOKASI	SUMBER DANA	PRIORITAS			TARGET	PAGU INDIKATIF (Rp)	
											NASIONAL	DAERAH				
1	2	3	4	5	6	7	8	9	10	11	12	13	14	15	16	17
2.	**3.26.02**	**PROGRAM PENINGKATAN DAYA TARIK DESTINASI PARIWISATA**	***Lama tinggal wisatawan (LOS) Wisatawan Nusantara*** ***Lama tinggal wisatawan (LOS) Wisatawan Mancanegara*** ***undefined***	**-**			**1.85 hari** **2.03 hari** **undefined** **undefined**	**1.825.186.050,00**						**-**	**1.966.500.000,00**	
	3.26.02.2.01	Pengelolaan Daya Tarik Wisata Kabupaten/Kota	*Lama tinggal wisatawan (LOS) Wisatawan Mancanegara* *Lama tinggal wisatawan (LOS) Wisatawan Nusantara*	-			2.03 hari 1.85 hari	425.158.625,00			Memperkuat Infrastruktur Untuk Mendukung Pengembangan Ekonomi Dan Pelayanan Dasar	Pengembangan kehidupan ekonomi yang layak Meningkatkan produktivitas ekonomi	Wisatawan, Destinasi Wisata	-	430.000.000,00	DINAS PARIWISATA
	3.26.02.2.01.0008	Peningkatan Kapasitas SDM Pengelola Daya Tarik Wisata Unggulan Kabupaten/Kota														
			Jumlah Orang Pengelola Daya Tarik Wisata Unggulan yang Dikembangkan				50 Orang	425.158.625,00	Kab. Sleman, Semua Kecamatan, Semua Kel/Desa	PENDAPATAN ASLI DAERAH (PAD)	Memperkuat Infrastruktur Untuk Mendukung Pengembangan Ekonomi Dan Pelayanan Dasar	Pengembangan kehidupan ekonomi yang layak Meningkatkan produktivitas ekonomi	Wisatawan, Destinasi Wisata		430.000.000,00	DINAS PARIWISATA
	3.26.02.2.03	Pengelolaan Destinasi Pariwisata Kabupaten/Kota	*Jumlah Laporan Hasil Monitoring dan Evaluasi Pengelolaan Destinasi Pariwisata Kabupaten/Kota*	-			1 Laporan	1.345.199.875,00			Memperkuat Infrastruktur Untuk Mendukung Pengembangan Ekonomi Dan Pelayanan Dasar	Pengembangan kehidupan ekonomi yang layak Meningkatkan produktivitas ekonomi	Wisatawan, Destinasi Wisata	-	1.480.000.000,00	DINAS PARIWISATA
	3.26.02.2.03.0002	Perencanaan Destinasi Pariwisata Kabupaten/Kota														
			Jumlah Dokumen Perencanaan Destinasi Pariwisata Kabupaten/Kota				1 Dokumen	109.999.875,00	Kab. Sleman, Semua Kecamatan, Semua Kel/Desa	PENDAPATAN ASLI DAERAH (PAD)	Memperkuat Infrastruktur Untuk Mendukung Pengembangan Ekonomi Dan Pelayanan Dasar	Pengembangan kehidupan ekonomi yang layak Meningkatkan produktivitas ekonomi	Wisatawan, Destinasi Wisata		110.000.000,00	DINAS PARIWISATA
	3.26.02.2.03.0004	Pengadaan/Pemeliharaan/Rehabilitasi Sarana dan Prasarana dalam Pengelolaan Destinasi Pariwisata Kabupaten/Kota														

NO	KODE	URUSAN / BIDANG URUSAN / PROGRAM / KEGIATAN / SUB KEGIATAN	INDIKATOR PROGRAM / KEGIATAN / SUB KEGIATAN	TARGET AKHIR PERIODE RENSTRA OPD	REALISASI CAPAIAN RENJA OPD TAHUN 2023	PRAKIRAAN CAPAIAN TARGET RENJA OPD TAHUN 2024	CAPAIAN KINERJA DAN KERANGKA PENDANAAN						KELOMPOK SASARAN	PRAKIRAAN MAJU RENCANA TAHUN 2026		PERANGKAT DAERAH PENANGGUNG JAWAB
							TARGET 2025	PAGU INDIKATIF (Rp)	LOKASI	SUMBER DANA	PRIORITAS			TARGET	PAGU INDIKATIF (Rp)	
											NASIONAL	DAERAH				
1	2	3	4	5	6	7	8	9	10	11	12	13	14	15	16	17
			Jumlah Sarana dan Prasarana Pengelolaan Destinasi Pariwisata Kabupaten/Kota yang Tersedia dan Terpelihara				16 Unit	1.030.000.000,00	Kab. Sleman, Semua Kecamatan, Semua Kel/Desa	PENDAPATAN ASLI DAERAH (PAD)	Memperkuat Infrastruktur Untuk Mendukung Pengembangan Ekonomi Dan Pelayanan Dasar	Pengembangan kehidupan ekonomi yang layak Memperkuat Infrastruktur untuk Mengurangi Ketimpangan Wilayah	Wisatawan, Destinasi Wisata		1.150.000.000,00	DINAS PARIWISATA
	3.26.02.2.03.0007	Penerapan Destinasi Pariwisata Berkelanjutan dalam Pengelolaan Destinasi Pariwisata Kabupaten/Kota														
			Jumlah Lokasi yang Menerapkan Destinasi Pariwisata Berkelanjutan dalam Pengelolaan Destinasi Pariwisata Kabupaten/Kota				2 Lokasi	75.200.000,00	Kab. Sleman, Semua Kecamatan, Semua Kel/Desa	PENDAPATAN ASLI DAERAH (PAD)	Memperkuat Infrastruktur Untuk Mendukung Pengembangan Ekonomi Dan Pelayanan Dasar	Pengembangan kehidupan ekonomi yang layak Memperkuat Infrastruktur untuk Mengurangi Ketimpangan Wilayah	Wisatawan, Destinasi Wisata		80.000.000,00	DINAS PARIWISATA
	3.26.02.2.03.0010	Monitoring dan Evaluasi Pengelolaan Destinasi Pariwisata Kabupaten/Kota														
			Jumlah Laporan Hasil Monitoring dan Evaluasi Pengelolaan Destinasi Pariwisata Kabupaten/Kota				1 Laporan	130.000.000,00	Kab. Sleman, Semua Kecamatan, Semua Kel/Desa	PENDAPATAN ASLI DAERAH (PAD)	Memperkuat Infrastruktur Untuk Mendukung Pengembangan Ekonomi Dan Pelayanan Dasar	Pengembangan kehidupan ekonomi yang layak Meningkatkan produktivitas ekonomi	Wisatawan, Destinasi Wisata		140.000.000,00	DINAS PARIWISATA
	3.26.02.2.04	Penetapan Tanda Daftar Usaha Pariwisata Daerah Kabupaten/Kota	*Jumlah usaha yang bersedia memenuhi standar usaha*	-			1 laporan	54.827.550,00			Meningkatkan Sumber Daya Manusia Yang Berkualitas Dan Berdaya Saing	Penguatan good-governance pada berbagai tingkatan Memperkuat Infrastruktur untuk Mengurangi Ketimpangan Wilayah	kelompok Usaha Jasa Pariwisata	-	56.500.000,00	DINAS PARIWISATA
	3.26.02.2.04.0011	Kesediaaan pelaku usaha memenuhi standar usaha pariwisata di Kabupaten/Kota														
			Jumlah usaha yang bersedia memenuhi standar usaha				1 Laporan	54.827.550,00	Kab. Sleman, Semua Kecamatan, Semua Kel/Desa	PENDAPATAN ASLI DAERAH (PAD)	Meningkatkan Sumber Daya Manusia Yang Berkualitas Dan Berdaya Saing	Penguatan good-governance pada berbagai tingkatan Memperkuat Infrastruktur untuk Mengurangi Ketimpangan Wilayah	kelompok Usaha Jasa Pariwisata		56.500.000,00	DINAS PARIWISATA

NO	KODE	URUSAN / BIDANG URUSAN / PROGRAM / KEGIATAN / SUB KEGIATAN	INDIKATOR PROGRAM / KEGIATAN / SUB KEGIATAN	TARGET AKHIR PERIODE RENSTRA OPD	REALISASI CAPAIAN RENJA OPD TAHUN 2023	PRAKIRAAN CAPAIAN TARGET RENJA OPD TAHUN 2024	CAPAIAN KINERJA DAN KERANGKA PENDANAAN						KELOMPOK SASARAN	PRAKIRAAN MAJU RENCANA TAHUN 2026		PERANGKAT DAERAH PENANGGUNG JAWAB
							TARGET 2025	PAGU INDIKATIF (Rp)	LOKASI	SUMBER DANA	PRIORITAS			TARGET	PAGU INDIKATIF (Rp)	
											NASIONAL	DAERAH				
1	2	3	4	5	6	7	8	9	10	11	12	13	14	15	16	17
3.	**3.26.03**	**PROGRAM PEMASARAN PARIWISATA**	***Jumlah Kunjungan Wisatawan Nusantara dan Manacanegara***	**-**			**7000000 orang**	**1.773.705.975,00**						**-**	**1.925.000.000,00**	
	3.26.03.2.01	Pemasaran Pariwisata Dalam dan Luar Negeri Daya Tarik, Destinasi dan Kawasan Strategis Pariwisata Kabupaten/Kota	*Jumlah Kunjungan Wisatawan Nusantara dan Manacanegara*	-			7000000 orang	1.773.705.975,00			Memperkuat Ketahanan Ekonomi Untuk Pertumbuhan Yang Berkualitas dan Berkeadilan	Pengembangan kehidupan ekonomi yang layak Meningkatkan produktivitas ekonomi	Wisatawan Nusantara dan Mancanegara	-	1.925.000.000,00	DINAS PARIWISATA
	3.26.03.2.01.0003	Penyediaan Data dan Penyebaran Informasi Pariwisata Kabupaten/Kota, Baik Dalam dan Luar Negeri														
			Jumlah Dokumen Hasil Pelaksanaan Penyediaan Data dan Penyebaran Informasi Pariwisata Kabupaten/Kota, Baik Dalam dan Luar Negeri				3 Dokumen	329.299.875,00	Kab. Sleman, Semua Kecamatan, Semua Kel/Desa	PENDAPATAN ASLI DAERAH (PAD)	Memperkuat Ketahanan Ekonomi Untuk Pertumbuhan Yang Berkualitas dan Berkeadilan	Pengembangan kehidupan ekonomi yang layak Meningkatkan produktivitas ekonomi	Wisatawan Nusantara dan Mancanegara		350.000.000,00	DINAS PARIWISATA
	3.26.03.2.01.0004	Peningkatan Kerja Sama dan Kemitraan Pariwisata Dalam dan Luar Negeri														
			Jumlah Dokumen Kerja Sama dan Kemitraan Pariwisata Dalam dan Luar Negeri				1 Dokumen	389.999.875,00	Kab. Sleman, Semua Kecamatan, Semua Kel/Desa	PENDAPATAN ASLI DAERAH (PAD)	Memperkuat Ketahanan Ekonomi Untuk Pertumbuhan Yang Berkualitas dan Berkeadilan	Pengembangan kehidupan ekonomi yang layak Meningkatkan produktivitas ekonomi	Wisatawan Nusantara dan Mancanegara		415.000.000,00	DINAS PARIWISATA
	3.26.03.2.01.0006	Fasilitasi Kegiatan Pemasaran Pariwisata Baik Dalam dan Luar Negeri Pariwisata Kabupaten/Kota														
			Jumlah Kegiatan Pemasaran Pariwisata Baik Dalam dan Luar Negeri				5 Kegiatan	1.005.006.600,00	Kab. Sleman, Semua Kecamatan, Semua Kel/Desa	PENDAPATAN ASLI DAERAH (PAD)	Memperkuat Ketahanan Ekonomi Untuk Pertumbuhan Yang Berkualitas dan Berkeadilan	Pengembangan kehidupan ekonomi yang layak Meningkatkan produktivitas ekonomi	Wisatawan Nusantara dan Mancanegara		1.100.000.000,00	DINAS PARIWISATA
	3.26.03.2.01.0007	Penguatan Promosi Melalui Media Cetak, Elektronik, dan Media Lainnya Baik Dalam dan Luar Negeri														
			Jumlah Dokumen Hasil Penguatan Promosi Melalui Media Cetak, Elektronik, dan Media Lainnya Baik Dalam dan Luar Negeri				1 Promosi	49.399.625,00	Kab. Sleman, Semua Kecamatan, Semua Kel/Desa	PENDAPATAN ASLI DAERAH (PAD)	Memperkuat Ketahanan Ekonomi Untuk Pertumbuhan Yang Berkualitas dan Berkeadilan	Pengembangan kehidupan ekonomi yang layak Meningkatkan produktivitas ekonomi	Wisatawan Nusantara dan Mancanegara		60.000.000,00	DINAS PARIWISATA

NO	KODE	URUSAN / BIDANG URUSAN / PROGRAM / KEGIATAN / SUB KEGIATAN	INDIKATOR PROGRAM / KEGIATAN / SUB KEGIATAN	TARGET AKHIR PERIODE RENSTRA OPD	REALISASI CAPAIAN RENJA OPD TAHUN 2023	PRAKIRAAN CAPAIAN TARGET RENJA OPD TAHUN 2024	CAPAIAN KINERJA DAN KERANGKA PENDANAAN						KELOMPOK SASARAN	PRAKIRAAN MAJU RENCANA TAHUN 2026		PERANGKAT DAERAH PENANGGUNG JAWAB
							TARGET 2025	PAGU INDIKATIF (Rp)	LOKASI	SUMBER DANA	PRIORITAS			TARGET	PAGU INDIKATIF (Rp)	
											NASIONAL	DAERAH				
1	2	3	4	5	6	7	8	9	10	11	12	13	14	15	16	17
4.	**3.26.04**	**PROGRAM PENGEMBANGAN EKONOMI KREATIF MELALUI PEMANFAATAN DAN PERLINDUNGAN HAK KEKAYAAN INTELEKTUAL**	***'Jumlah ruang ekonomi kreatif di ruang publik dan destinasi wisata (ruang)***	**-**			**16 ruang**	**60.000.000,00**						**-**	**75.000.000,00**	
	3.26.04.2.01	Penyediaan Prasarana (Zona Kreatif/Ruang Kreatif/Kota Kreatif) sebagai Ruang Berekspresi, Berpromosi dan Berinteraksi bagi Insan Kreatif di Daerah Kabupaten/Kota	*'Jumlah ruang ekonomi kreatif di ruang publik dan destinasi wisata (ruang)*	-			16 ruang	60.000.000,00			Mengembangkan Wilayah Untuk Mengurangi Kesenjangan Dan Menjamin Pemerataan	Pengembangan kehidupan ekonomi yang layak Meningkatkan Kualitas Pelayanan Publik	Komunitas Ekonomi Kreatif	-	75.000.000,00	DINAS PARIWISATA
	3.26.04.2.01.0001	Pengembangan dan Revitalisasi Prasarana Kota Kreatif														
			Jumlah Sarana dan Prasarana Kota Kreatif yang tersedia				1 Unit	60.000.000,00	Kab. Sleman, Semua Kecamatan, Semua Kel/Desa	PENDAPATAN ASLI DAERAH (PAD)	Mengembangkan Wilayah Untuk Mengurangi Kesenjangan Dan Menjamin Pemerataan	Pengembangan kehidupan ekonomi yang layak Meningkatkan Kualitas Pelayanan Publik	Komunitas Ekonomi Kreatif		75.000.000,00	DINAS PARIWISATA
5.	**3.26.05**	**PROGRAM PENGEMBANGAN SUMBER DAYA PARIWISATA DAN EKONOMI KREATIF**	***Cakupan kelompok Usaha Jasa Pariwisata yang dibina (kelompok UJP), Cakupan kelompok desa wisata/destinasi wisata yang dibina ('kelompok desa/destinasi wisata) Cakupan Komunitas ekonomi kreatif yang difasilitasi dalam aktivitas pariwisata (komunitas ekonomi kreatif)***	**-**			**11,65 kelompok 7 komunitas**	**4.478.896.225,00**						**-**	**4.575.000.000,00**	
	3.26.05.2.01	Pelaksanaan Peningkatan Kapasitas Sumber Daya Manusia Pariwisata dan Ekonomi Kreatif Tingkat Dasar	*Jumlah Masyarakat yang memperoleh Pemberdayaan dan Pembinaan Masyarakat Jumlah SDM Pariwisata yang Dikembangkan Kapasitasnya Berdasarkan pada SKKNI,Jumlah SDM Ekonomi Kreatif yang Mengikuti Fasilitasi Pengembangan Kompetensi Sumber Daya Manusia Ekonomi Kreatif, Komunitas ekonomi kreatif yang difasilitasi dalam aktivitas pariwisata (komunitas ekonomi kreatif)*	-			1740 orang 320, 214,7 orang	4.478.896.225,00			Meningkatkan Sumber Daya Manusia Yang Berkualitas Dan Berdaya Saing	Pengembangan kehidupan ekonomi yang layak Meningkatkan produktivitas ekonomi	Kelompok Desa Wisata/Destinasi wisata, komunitas ekonomi kreatif, dan kelompok Usaha Jasa Pariwisata	-	4.575.000.000,00	DINAS PARIWISATA
	3.26.05.2.01.0006	Fasilitasi Pengembangan Kompetensi Sumber Daya Manusia Ekonomi Kreatif														

NO	KODE	URUSAN / BIDANG URUSAN / PROGRAM / KEGIATAN / SUB KEGIATAN	INDIKATOR PROGRAM / KEGIATAN / SUB KEGIATAN	TARGET AKHIR PERIODE RENSTRA OPD	REALISASI CAPAIAN RENJA OPD TAHUN 2023	PRAKIRAAN CAPAIAN TARGET RENJA OPD TAHUN 2024	CAPAIAN KINERJA DAN KERANGKA PENDANAAN						KELOMPOK SASARAN	PRAKIRAAN MAJU RENCANA TAHUN 2026		PERANGKAT DAERAH PENANGGUNG JAWAB
							TARGET 2025	PAGU INDIKATIF (Rp)	LOKASI	SUMBER DANA	PRIORITAS			TARGET	PAGU INDIKATIF (Rp)	
											NASIONAL	DAERAH				
1	2	3	4	5	6	7	8	9	10	11	12	13	14	15	16	17
			Jumlah SDM Ekonomi Kreatif yang Mengikuti Fasilitasi Pengembangan Kompetensi Sumber Daya Manusia Ekonomi Kreatif				2220 Orang	104.000.000,00	Kab. Sleman, Semua Kecamatan, Semua Kel/Desa	PENDAPATAN ASLI DAERAH (PAD)	Meningkatkan Sumber Daya Manusia Yang Berkualitas Dan Berdaya Saing	Pengembangan kehidupan ekonomi yang layak Meningkatkan produktivitas ekonomi	Kelompok Desa Wisata/Destinasi wisata, komunitas ekonomi kreatif, dan kelompok Usaha Jasa Pariwisata		115.000.000,00	DINAS PARIWISATA
	3.26.05.2.01.0008	Pengembangan Kapasitas SDM Pariwisata Berbasis SKKNI														
			Jumlah SDM Pariwisata yang Dikembangkan Kapasitasnya Berdasarkan pada SKKNI				320 Orang	893.313.625,00	Kab. Sleman, Semua Kecamatan, Semua Kel/Desa	PENDAPATAN ASLI DAERAH (PAD), DAK Non Fisik-Dana Pelayanan Kepariwisataan	Meningkatkan Sumber Daya Manusia Yang Berkualitas Dan Berdaya Saing	Peningkatan kualitas SDM Meningkatkan produktivitas ekonomi	Kelompok Desa Wisata/Destinasi wisata, komunitas ekonomi kreatif, dan kelompok Usaha Jasa Pariwisata		900.000.000,00	DINAS PARIWISATA
	3.26.05.2.01.0009	Pemberdayaan dan Pembinaan Masyarakat untuk Pengembangan Pariwisata														
			Jumlah Masyarakat yang memperoleh Pemberdayaan dan Pembinaan Masyarakat untuk pengembangan Pariwisata				1740 Orang	3.039.175.975,00	Kab. Sleman, Semua Kecamatan, Semua Kel/Desa	PENDAPATAN ASLI DAERAH (PAD), DAK Non Fisik-Dana Pelayanan Kepariwisataan	Meningkatkan Sumber Daya Manusia Yang Berkualitas Dan Berdaya Saing	Pengembangan kehidupan ekonomi yang layak Meningkatkan produktivitas ekonomi	Kelompok Desa Wisata/Destinasi wisata, komunitas ekonomi kreatif, dan kelompok Usaha Jasa Pariwisata		3.100.000.000,00	DINAS PARIWISATA
	3.26.05.2.01.0010	Fasilitasi Sertifikasi Kompetensi bagi Tenaga Kerja Bidang Pariwisata														
			Jumlah Orang yang Mengikuti Fasilitasi Sertifikasi Kompetensi bagi Tenaga Kerja Bidang Pariwisata				244 Orang	442.406.625,00	Kab. Sleman, Semua Kecamatan, Semua Kel/Desa	PENDAPATAN ASLI DAERAH (PAD)	Meningkatkan Sumber Daya Manusia Yang Berkualitas Dan Berdaya Saing	Pengembangan kehidupan ekonomi yang layak Meningkatkan produktivitas ekonomi	Kelompok Desa Wisata/Destinasi wisata, komunitas ekonomi kreatif, dan kelompok Usaha Jasa Pariwisata		460.000.000,00	DINAS PARIWISATA
	J U M L A H							**19.135.278.061,00**							**19.782.946.000,00**	

RENCANA KERJA ORGANISASI PERANGKAT DAERAH (RENJA OPD)
DINAS PEKERJAAN UMUM, PERUMAHAN DAN KAWASAN PERMUKIMAN KAB. SLEMAN
TAHUN 2025

NO	KODE	URUSAN / BIDANG URUSAN / PROGRAM / KEGIATAN / SUB KEGIATAN	INDIKATOR PROGRAM / KEGIATAN / SUB KEGIATAN	TARGET AKHIR PERIODE RENSTRA OPD	REALISASI CAPAIAN RENJA OPD TAHUN 2023	PRAKIRAAN CAPAIAN TARGET RENJA OPD TAHUN 2024	CAPAIAN KINERJA DAN KERANGKA PENDANAAN						KELOMPOK SASARAN	PRAKIRAAN MAJU RENCANA TAHUN 2026		PERANGKAT DAERAH PENANGGUNG JAWAB
							TARGET 2025	PAGU INDIKATIF (Rp)	LOKASI	SUMBER DANA	PRIORITAS			TARGET	PAGU INDIKATIF (Rp)	
											NASIONAL	DAERAH				
1	2	3	4	5	6	7	8	9	10	11	12	13	14	15	16	17
		DINAS PEKERJAAN UMUM, PERUMAHAN DAN KAWASAN PERMUKIMAN						**222.433.049.513,00**							**129.713.100.097,00**	
	1	**URUSAN PEMERINTAHAN WAJIB YANG BERKAITAN DENGAN PELAYANAN DASAR**						**222.433.049.513,00**							**129.713.100.097,00**	
	1.03	**URUSAN PEMERINTAHAN BIDANG PEKERJAAN UMUM DAN PENATAAN RUANG**						**203.494.801.163,00**							**113.535.796.812,00**	
1.	**1.03.01**	**PROGRAM PENUNJANG URUSAN PEMERINTAHAN DAERAH KABUPATEN/KOTA**	***Persentase pemenuhan kebutuhan administrasi perkantoran***	**-**			**100 Persen**	**26.277.655.046,00**						**-**	**28.798.251.742,00**	
	1.03.01.2.01	Perencanaan, Penganggaran, dan Evaluasi Kinerja Perangkat Daerah	*Dokumen Perencanaan, penganggaran dan Evaluasi Kinerja Perangkat Daerah*	-			50 Dokumen	262.220.800,00			Memperkuat Infrastruktur Untuk Mendukung Pengembangan Ekonomi Dan Pelayanan Dasar	Penguatan good-governance pada berbagai tingkatan Meningkan kualitas Pelayanan Publik	Masyarakat Kabupaten Sleman , Operasional Pegawai	-	222.019.330,00	DINAS PEKERJAAN UMUM, PERUMAHAN DAN KAWASAN PERMUKIMAN
	1.03.01.2.01.0001	Penyusunan Dokumen Perencanaan Perangkat Daerah														
			Jumlah Dokumen Perencanaan Perangkat Daerah				4 Dokumen	113.776.375,00	Kab. Sleman, Semua Kecamatan, Semua Kel/Desa	PENDAPATAN ASLI DAERAH (PAD)	Memperkuat Infrastruktur Untuk Mendukung Pengembangan Ekonomi Dan Pelayanan Dasar	Penguatan good-governance pada berbagai tingkatan Meningkan kualitas Pelayanan Publik	Masyarakat Kabupaten Sleman , Operasional Pegawai		62.821.440,00	DINAS PEKERJAAN UMUM, PERUMAHAN DAN KAWASAN PERMUKIMAN
	1.03.01.2.01.0002	Koordinasi dan Penyusunan Dokumen RKA-SKPD														
			Jumlah Dokumen RKA-SKPD dan Laporan Hasil Koordinasi Penyusunan Dokumen RKA-SKPD				1 Dokumen	4.704.500,00	Kab. Sleman, Semua Kecamatan, Semua Kel/Desa	PENDAPATAN ASLI DAERAH (PAD)	Memperkuat Infrastruktur Untuk Mendukung Pengembangan Ekonomi Dan Pelayanan Dasar	Penguatan good-governance pada berbagai tingkatan Meningkan kualitas Pelayanan Publik	Masyarakat Kabupaten Sleman , Operasional Pegawai		5.174.730,00	DINAS PEKERJAAN UMUM, PERUMAHAN DAN KAWASAN PERMUKIMAN
	1.03.01.2.01.0003	Koordinasi dan Penyusunan Dokumen Perubahan RKA-SKPD														

NO	KODE	URUSAN / BIDANG URUSAN / PROGRAM / KEGIATAN / SUB KEGIATAN	INDIKATOR PROGRAM / KEGIATAN / SUB KEGIATAN	TARGET AKHIR PERIODE RENSTRA OPD	REALISASI CAPAIAN RENJA OPD TAHUN 2023	PRAKIRAAN CAPAIAN TARGET RENJA OPD TAHUN 2024	CAPAIAN KINERJA DAN KERANGKA PENDANAAN						KELOMPOK SASARAN	PRAKIRAAN MAJU RENCANA TAHUN 2026		PERANGKAT DAERAH PENANGGUNG JAWAB
							TARGET 2025	PAGU INDIKATIF (Rp)	LOKASI	SUMBER DANA	PRIORITAS			TARGET	PAGU INDIKATIF (Rp)	
											NASIONAL	DAERAH				
1	2	3	4	5	6	7	8	9	10	11	12	13	14	15	16	17
			Jumlah Dokumen Perubahan RKA-SKPD dan Laporan Hasil Koordinasi Penyusunan Dokumen Perubahan RKA-SKPD				1 Dokumen	3.635.000,00	Kab. Sleman, Semua Kecamatan, Semua Kel/Desa	PENDAPATAN ASLI DAERAH (PAD)	Memperkuat Infrastruktur Untuk Mendukung Pengembangan Ekonomi Dan Pelayanan Dasar	Penguatan good-governance pada berbagai tingkatan Meningkan kualitas Pelayanan Publik	Masyarakat Kabupaten Sleman , Operasional Pegawai		3.997.950,00	DINAS PEKERJAAN UMUM, PERUMAHAN DAN KAWASAN PERMUKIMAN
	1.03.01.2.01.0004	Koordinasi dan Penyusunan DPA-SKPD														
			Jumlah Dokumen DPA-SKPD dan Laporan Hasil Koordinasi Penyusunan Dokumen DPA-SKPD				1 Dokumen	4.619.750,00	Kab. Sleman, Semua Kecamatan, Semua Kel/Desa	PENDAPATAN ASLI DAERAH (PAD)	Memperkuat Infrastruktur Untuk Mendukung Pengembangan Ekonomi Dan Pelayanan Dasar	Penguatan good-governance pada berbagai tingkatan Meningkan kualitas Pelayanan Publik	Masyarakat Kabupaten Sleman , Operasional Pegawai		5.081.670,00	DINAS PEKERJAAN UMUM, PERUMAHAN DAN KAWASAN PERMUKIMAN
	1.03.01.2.01.0005	Koordinasi dan Penyusunan Perubahan DPA- SKPD														
			Jumlah Dokumen Perubahan DPA-SKPD dan Laporan Hasil Koordinasi Penyusunan Dokumen Perubahan DPA-SKPD				1 Dokumen	3.583.250,00	Kab. Sleman, Semua Kecamatan, Semua Kel/Desa	PENDAPATAN ASLI DAERAH (PAD)	Memperkuat Infrastruktur Untuk Mendukung Pengembangan Ekonomi Dan Pelayanan Dasar	Penguatan good-governance pada berbagai tingkatan Meningkan kualitas Pelayanan Publik	Masyarakat Kabupaten Sleman , Operasional Pegawai		3.941.190,00	DINAS PEKERJAAN UMUM, PERUMAHAN DAN KAWASAN PERMUKIMAN
	1.03.01.2.01.0006	Koordinasi dan Penyusunan Laporan Capaian Kinerja dan Ikhtisar Realisasi Kinerja SKPD														
			Jumlah Laporan Capaian Kinerja dan Ikhtisar Realisasi Kinerja SKPD dan Laporan Hasil Koordinasi Penyusunan Laporan Capaian Kinerja dan Ikhtisar Realisasi Kinerja SKPD				14 Laporan	7.920.125,00	Kab. Sleman, Semua Kecamatan, Semua Kel/Desa	PENDAPATAN ASLI DAERAH (PAD)	Memperkuat Infrastruktur Untuk Mendukung Pengembangan Ekonomi Dan Pelayanan Dasar	Penguatan good-governance pada berbagai tingkatan Meningkan kualitas Pelayanan Publik	Masyarakat Kabupaten Sleman , Operasional Pegawai		8.712.000,00	DINAS PEKERJAAN UMUM, PERUMAHAN DAN KAWASAN PERMUKIMAN
	1.03.01.2.01.0007	Evaluasi Kinerja Perangkat Daerah														
			Jumlah Laporan Evaluasi Kinerja Perangkat Daerah				28 Laporan	123.981.800,00	Kab. Sleman, Semua Kecamatan, Semua Kel/Desa	PENDAPATAN ASLI DAERAH (PAD)	Memperkuat Infrastruktur Untuk Mendukung Pengembangan Ekonomi Dan Pelayanan Dasar	Penguatan good-governance pada berbagai tingkatan Meningkan kualitas Pelayanan Publik	Masyarakat Kabupaten Sleman , Operasional Pegawai		132.290.350,00	DINAS PEKERJAAN UMUM, PERUMAHAN DAN KAWASAN PERMUKIMAN

NO	KODE	URUSAN / BIDANG URUSAN / PROGRAM / KEGIATAN / SUB KEGIATAN	INDIKATOR PROGRAM / KEGIATAN / SUB KEGIATAN	TARGET AKHIR PERIODE RENSTRA OPD	REALISASI CAPAIAN RENJA OPD TAHUN 2023	PRAKIRAAN CAPAIAN TARGET RENJA OPD TAHUN 2024	CAPAIAN KINERJA DAN KERANGKA PENDANAAN						KELOMPOK SASARAN	PRAKIRAAN MAJU RENCANA TAHUN 2026		PERANGKAT DAERAH PENANGGUNG JAWAB
							TARGET 2025	PAGU INDIKATIF (Rp)	LOKASI	SUMBER DANA	PRIORITAS			TARGET	PAGU INDIKATIF (Rp)	
											NASIONAL	DAERAH				
1	2	3	4	5	6	7	8	9	10	11	12	13	14	15	16	17
	1.03.01.2.02	Administrasi Keuangan Perangkat Daerah	*Pemenuhan Gaji, Tunjangan dan Honorarium PNS dan Non PNS serta Kebutuhan Administrasi Perkantoran*	-			150 Orang	20.547.138.271,00			Memperkuat Infrastruktur Untuk Mendukung Pengembangan Ekonomi Dan Pelayanan Dasar	Penguatan good-governance pada berbagai tingkatan Meningkan kualitas Pelayanan Publik	Masyarakat Kabupaten Sleman , Operasional Pegawai	-	22.890.769.400,00	DINAS PEKERJAAN UMUM, PERUMAHAN DAN KAWASAN PERMUKIMAN
	1.03.01.2.02.0001	Penyediaan Gaji dan Tunjangan ASN														
			Jumlah Orang yang Menerima Gaji dan Tunjangan ASN				150 Orang/bulan	19.536.998.771,00	Kab. Sleman, Semua Kecamatan, Semua Kel/Desa	PENDAPATAN ASLI DAERAH (PAD)	Memperkuat Infrastruktur Untuk Mendukung Pengembangan Ekonomi Dan Pelayanan Dasar	Penguatan good-governance pada berbagai tingkatan Meningkan kualitas Pelayanan Publik	Masyarakat Kabupaten Sleman , Operasional Pegawai		21.490.698.420,00	DINAS PEKERJAAN UMUM, PERUMAHAN DAN KAWASAN PERMUKIMAN
	1.03.01.2.02.0003	Pelaksanaan Penatausahaan dan Pengujian/Verifikasi Keuangan SKPD														
			Jumlah Dokumen Penatausahaan dan Pengujian/Verifikasi Keuangan SKPD				12 Dokumen	881.956.500,00	Kab. Sleman, Semua Kecamatan, Semua Kel/Desa	PENDAPATAN ASLI DAERAH (PAD)	Memperkuat Infrastruktur Untuk Mendukung Pengembangan Ekonomi Dan Pelayanan Dasar	Penguatan good-governance pada berbagai tingkatan Meningkan kualitas Pelayanan Publik	Masyarakat Kabupaten Sleman , Operasional Pegawai		1.295.570.980,00	DINAS PEKERJAAN UMUM, PERUMAHAN DAN KAWASAN PERMUKIMAN
	1.03.01.2.02.0007	Koordinasi dan Penyusunan Laporan Keuangan Bulanan/ Triwulanan/ Semesteran SKPD														
			Jumlah Laporan Keuangan Bulanan/ Triwulanan/ Semesteran SKPD dan Laporan Koordinasi Penyusunan Laporan Keuangan Bulanan/Triwulanan/Semesteran SKPD				4 Laporan	128.183.000,00	Kab. Sleman, Semua Kecamatan, Semua Kel/Desa	PENDAPATAN ASLI DAERAH (PAD)	Memperkuat Infrastruktur Untuk Mendukung Pengembangan Ekonomi Dan Pelayanan Dasar	Penguatan good-governance pada berbagai tingkatan Meningkan kualitas Pelayanan Publik	Masyarakat Kabupaten Sleman , Operasional Pegawai		104.500.000,00	DINAS PEKERJAAN UMUM, PERUMAHAN DAN KAWASAN PERMUKIMAN
	1.03.01.2.05	Administrasi Kepegawaian Perangkat Daerah	*Layanan administrasi kepegawaian dan pembayaran tenaga Non PNS / PHL*	-			12 Bulan	573.217.725,00			Memperkuat Infrastruktur Untuk Mendukung Pengembangan Ekonomi Dan Pelayanan Dasar	Penguatan good-governance pada berbagai tingkatan Meningkan kualitas Pelayanan Publik	Masyarakat Kabupaten Sleman , Operasional Pegawai	-	630.512.630,00	DINAS PEKERJAAN UMUM, PERUMAHAN DAN KAWASAN PERMUKIMAN
	1.03.01.2.05.0003	Pendataan dan Pengolahan Administrasi Kepegawaian														

NO	KODE	URUSAN / BIDANG URUSAN / PROGRAM / KEGIATAN / SUB KEGIATAN	INDIKATOR PROGRAM / KEGIATAN / SUB KEGIATAN	TARGET AKHIR PERIODE RENSTRA OPD	REALISASI CAPAIAN RENJA OPD TAHUN 2023	PRAKIRAAN CAPAIAN TARGET RENJA OPD TAHUN 2024	CAPAIAN KINERJA DAN KERANGKA PENDANAAN						KELOMPOK SASARAN	PRAKIRAAN MAJU RENCANA TAHUN 2026		PERANGKAT DAERAH PENANGGUNG JAWAB
							TARGET 2025	PAGU INDIKATIF (Rp)	LOKASI	SUMBER DANA	PRIORITAS			TARGET	PAGU INDIKATIF (Rp)	
											NASIONAL	DAERAH				
1	2	3	4	5	6	7	8	9	10	11	12	13	14	15	16	17
			Jumlah Dokumen Pendataan dan Pengolahan Administrasi Kepegawaian				149 Dokumen	504.465.000,00	Kab. Sleman, Semua Kecamatan, Semua Kel/Desa	PENDAPATAN ASLI DAERAH (PAD)	Memperkuat Infrastruktur Untuk Mendukung Pengembangan Ekonomi Dan Pelayanan Dasar	Penguatan good-governance pada berbagai tingkatan Meningkan kualitas Pelayanan Publik	Masyarakat Kabupaten Sleman , Operasional Pegawai		554.884.440,00	DINAS PEKERJAAN UMUM, PERUMAHAN DAN KAWASAN PERMUKIMAN
	1.03.01.2.05.0011	Bimbingan Teknis Implementasi Peraturan Perundang-Undangan														
			Jumlah Orang yang Mengikuti Bimbingan Teknis Implementasi Peraturan Perundang-Undangan				240 Orang	68.752.725,00	Kab. Sleman, Semua Kecamatan, Semua Kel/Desa	PENDAPATAN ASLI DAERAH (PAD)	Memperkuat Infrastruktur Untuk Mendukung Pengembangan Ekonomi Dan Pelayanan Dasar	Penguatan good-governance pada berbagai tingkatan Meningkan kualitas Pelayanan Publik	Masyarakat Kabupaten Sleman , Operasional Pegawai		75.628.190,00	DINAS PEKERJAAN UMUM, PERUMAHAN DAN KAWASAN PERMUKIMAN
	1.03.01.2.06	Administrasi Umum Perangkat Daerah	*Layanan Administrasi Umum*	-			12 Bulan	1.679.569.175,00			Memperkuat Infrastruktur Untuk Mendukung Pengembangan Ekonomi Dan Pelayanan Dasar	Penguatan good-governance pada berbagai tingkatan Meningkan kualitas Pelayanan Publik	Masyarakat Kabupaten Sleman , Operasional Pegawai	-	1.880.103.982,00	DINAS PEKERJAAN UMUM, PERUMAHAN DAN KAWASAN PERMUKIMAN
	1.03.01.2.06.0001	Penyediaan Komponen Instalasi Listrik/Penerangan Bangunan Kantor														
			Jumlah Paket Komponen Instalasi Listrik/Penerangan Bangunan Kantor yang Disediakan				12 Paket	30.271.850,00	Kab. Sleman, Semua Kecamatan, Semua Kel/Desa	PENDAPATAN ASLI DAERAH (PAD)	Memperkuat Infrastruktur Untuk Mendukung Pengembangan Ekonomi Dan Pelayanan Dasar	Penguatan good-governance pada berbagai tingkatan Meningkan kualitas Pelayanan Publik	Masyarakat Kabupaten Sleman , Operasional Pegawai		33.299.234,00	DINAS PEKERJAAN UMUM, PERUMAHAN DAN KAWASAN PERMUKIMAN
	1.03.01.2.06.0002	Penyediaan Peralatan dan Perlengkapan Kantor														
			Jumlah Paket Peralatan dan Perlengkapan Kantor yang Disediakan				86 Paket	760.350.250,00	Kab. Sleman, Semua Kecamatan, Semua Kel/Desa	PENDAPATAN ASLI DAERAH (PAD)	Memperkuat Infrastruktur Untuk Mendukung Pengembangan Ekonomi Dan Pelayanan Dasar	Penguatan good-governance pada berbagai tingkatan Meningkan kualitas Pelayanan Publik	Masyarakat Kabupaten Sleman , Operasional Pegawai		882.443.328,00	DINAS PEKERJAAN UMUM, PERUMAHAN DAN KAWASAN PERMUKIMAN
	1.03.01.2.06.0003	Penyediaan Peralatan Rumah Tangga														

NO	KODE	URUSAN / BIDANG URUSAN / PROGRAM / KEGIATAN / SUB KEGIATAN	INDIKATOR PROGRAM / KEGIATAN / SUB KEGIATAN	TARGET AKHIR PERIODE RENSTRA OPD	REALISASI CAPAIAN RENJA OPD TAHUN 2023	PRAKIRAAN CAPAIAN TARGET RENJA OPD TAHUN 2024	CAPAIAN KINERJA DAN KERANGKA PENDANAAN						KELOMPOK SASARAN	PRAKIRAAN MAJU RENCANA TAHUN 2026		PERANGKAT DAERAH PENANGGUNG JAWAB
							TARGET 2025	PAGU INDIKATIF (Rp)	LOKASI	SUMBER DANA	PRIORITAS			TARGET	PAGU INDIKATIF (Rp)	
											NASIONAL	DAERAH				
1	2	3	4	5	6	7	8	9	10	11	12	13	14	15	16	17
			Jumlah Paket Peralatan Rumah Tangga yang Disediakan				1 Paket	12.296.800,00	Kab. Sleman, Semua Kecamatan, Semua Kel/Desa	PENDAPATAN ASLI DAERAH (PAD)	Memperkuat Infrastruktur Untuk Mendukung Pengembangan Ekonomi Dan Pelayanan Dasar	Penguatan good-governance pada berbagai tingkatan Meningkan kualitas Pelayanan Publik	Masyarakat Kabupaten Sleman , Operasional Pegawai		13.531.100,00	DINAS PEKERJAAN UMUM, PERUMAHAN DAN KAWASAN PERMUKIMAN
	1.03.01.2.06.0004	Penyediaan Bahan Logistik Kantor														
			Jumlah Paket Bahan Logistik Kantor yang Disediakan				1 Paket	162.218.500,00	Kab. Sleman, Semua Kecamatan, Semua Kel/Desa	PENDAPATAN ASLI DAERAH (PAD)	Memperkuat Infrastruktur Untuk Mendukung Pengembangan Ekonomi Dan Pelayanan Dasar	Penguatan good-governance pada berbagai tingkatan Meningkan kualitas Pelayanan Publik	Masyarakat Kabupaten Sleman , Operasional Pegawai		178.440.350,00	DINAS PEKERJAAN UMUM, PERUMAHAN DAN KAWASAN PERMUKIMAN
	1.03.01.2.06.0005	Penyediaan Barang Cetakan dan Penggandaan														
			Jumlah Paket Barang Cetakan dan Penggandaan yang Disediakan				25 Paket	190.029.625,00	Kab. Sleman, Semua Kecamatan, Semua Kel/Desa	PENDAPATAN ASLI DAERAH (PAD)	Memperkuat Infrastruktur Untuk Mendukung Pengembangan Ekonomi Dan Pelayanan Dasar	Penguatan good-governance pada berbagai tingkatan Meningkan kualitas Pelayanan Publik	Masyarakat Kabupaten Sleman , Operasional Pegawai		209.032.780,00	DINAS PEKERJAAN UMUM, PERUMAHAN DAN KAWASAN PERMUKIMAN
	1.03.01.2.06.0006	Penyediaan Bahan Bacaan dan Peraturan Perundang-undangan														
			Jumlah Dokumen Bahan Bacaan dan Peraturan Perundang-Undangan yang Disediakan				1 Dokumen	46.729.500,00	Kab. Sleman, Semua Kecamatan, Semua Kel/Desa	PENDAPATAN ASLI DAERAH (PAD)	Memperkuat Infrastruktur Untuk Mendukung Pengembangan Ekonomi Dan Pelayanan Dasar	Penguatan good-governance pada berbagai tingkatan Meningkatkan Kualitas Pelayanan Publik	Masyarakat Kabupaten Sleman , Operasional Pegawai		51.562.500,00	DINAS PEKERJAAN UMUM, PERUMAHAN DAN KAWASAN PERMUKIMAN
	1.03.01.2.06.0008	Fasilitasi Kunjungan Tamu														
			Jumlah Laporan Fasilitasi Kunjungan Tamu				180 Laporan	43.201.900,00	Kab. Sleman, Semua Kecamatan, Semua Kel/Desa	PENDAPATAN ASLI DAERAH (PAD)	Memperkuat Infrastruktur Untuk Mendukung Pengembangan Ekonomi Dan Pelayanan Dasar	Penguatan good-governance pada berbagai tingkatan Meningkatkan Kualitas Pelayanan Publik	Masyarakat Kabupaten Sleman , Operasional Pegawai		47.520.000,00	DINAS PEKERJAAN UMUM, PERUMAHAN DAN KAWASAN PERMUKIMAN
	1.03.01.2.06.0009	Penyelenggaraan Rapat Koordinasi dan Konsultasi SKPD														

NO	KODE	URUSAN / BIDANG URUSAN / PROGRAM / KEGIATAN / SUB KEGIATAN	INDIKATOR PROGRAM / KEGIATAN / SUB KEGIATAN	TARGET AKHIR PERIODE RENSTRA OPD	REALISASI CAPAIAN RENJA OPD TAHUN 2023	PRAKIRAAN CAPAIAN TARGET RENJA OPD TAHUN 2024	CAPAIAN KINERJA DAN KERANGKA PENDANAAN						KELOMPOK SASARAN	PRAKIRAAN MAJU RENCANA TAHUN 2026		PERANGKAT DAERAH PENANGGUNG JAWAB
							TARGET 2025	PAGU INDIKATIF (Rp)	LOKASI	SUMBER DANA	PRIORITAS			TARGET	PAGU INDIKATIF (Rp)	
											NASIONAL	DAERAH				
1	2	3	4	5	6	7	8	9	10	11	12	13	14	15	16	17
			Jumlah Laporan Penyelenggaraan Rapat Koordinasi dan Konsultasi SKPD				96 Laporan	346.935.000,00	Kab. Sleman, Semua Kecamatan, Semua Kel/Desa	PENDAPATAN ASLI DAERAH (PAD)	Memperkuat Infrastruktur Untuk Mendukung Pengembangan Ekonomi Dan Pelayanan Dasar	Penguatan good-governance pada berbagai tingkatan Meningkatkan Kualitas Pelayanan Publik	Masyarakat Kabupaten Sleman , Operasional Pegawai		381.185.200,00	DINAS PEKERJAAN UMUM, PERUMAHAN DAN KAWASAN PERMUKIMAN
	1.03.01.2.06.0010	Penatausahaan Arsip Dinamis pada SKPD														
			Jumlah Dokumen Penatausahaan Arsip Dinamis pada SKPD				5000 Dokumen	31.535.875,00	Kab. Sleman, Semua Kecamatan, Semua Kel/Desa	PENDAPATAN ASLI DAERAH (PAD)	Memperkuat Infrastruktur Untuk Mendukung Pengembangan Ekonomi Dan Pelayanan Dasar	Penguatan good-governance pada berbagai tingkatan Meningkatkan Kualitas Pelayanan Publik	Masyarakat Kabupaten Sleman , Operasional Pegawai		34.689.600,00	DINAS PEKERJAAN UMUM, PERUMAHAN DAN KAWASAN PERMUKIMAN
	1.03.01.2.06.0011	Dukungan Pelaksanaan Sistem Pemerintahan Berbasis Elektronik pada SKPD														
			Jumlah Dokumen Dukungan Pelaksanaan Sistem Pemerintahan Berbasis Elektronik pada SKPD				1 Dokumen	55.999.875,00	Kab. Sleman, Semua Kecamatan, Semua Kel/Desa	PENDAPATAN ASLI DAERAH (PAD)	Memperkuat Infrastruktur Untuk Mendukung Pengembangan Ekonomi Dan Pelayanan Dasar	Penguatan good-governance pada berbagai tingkatan Meningkatkan Kualitas Pelayanan Publik	Masyarakat Kabupaten Sleman , Operasional Pegawai		48.399.890,00	DINAS PEKERJAAN UMUM, PERUMAHAN DAN KAWASAN PERMUKIMAN
	1.03.01.2.08	Penyediaan Jasa Penunjang Urusan Pemerintahan Daerah	*Layanan Keamanan, kebersihan, surat menyurat dan jasa langganan terpenuhi*	-			12 bulan	783.369.375,00			Memperkuat Infrastruktur Untuk Mendukung Pengembangan Ekonomi Dan Pelayanan Dasar	Penguatan good-governance pada berbagai tingkatan Meningkatkan Kualitas Pelayanan Publik	Masyarakat Kabupaten Sleman , Operasional Pegawai	-	825.205.590,00	DINAS PEKERJAAN UMUM, PERUMAHAN DAN KAWASAN PERMUKIMAN
	1.03.01.2.08.0001	Penyediaan Jasa Surat Menyurat														
			Jumlah Laporan Penyediaan Jasa Surat Menyurat				2 Laporan	28.536.800,00	Kab. Sleman, Semua Kecamatan, Semua Kel/Desa	PENDAPATAN ASLI DAERAH (PAD)	Memperkuat Infrastruktur Untuk Mendukung Pengembangan Ekonomi Dan Pelayanan Dasar	Penguatan good-governance pada berbagai tingkatan Meningkatkan Kualitas Pelayanan Publik	Masyarakat Kabupaten Sleman , Operasional Pegawai		31.390.700,00	DINAS PEKERJAAN UMUM, PERUMAHAN DAN KAWASAN PERMUKIMAN
	1.03.01.2.08.0002	Penyediaan Jasa Komunikasi, Sumber Daya Air dan Listrik														

NO	KODE	URUSAN / BIDANG URUSAN / PROGRAM / KEGIATAN / SUB KEGIATAN	INDIKATOR PROGRAM / KEGIATAN / SUB KEGIATAN	TARGET AKHIR PERIODE RENSTRA OPD	REALISASI CAPAIAN RENJA OPD TAHUN 2023	PRAKIRAAN CAPAIAN TARGET RENJA OPD TAHUN 2024	CAPAIAN KINERJA DAN KERANGKA PENDANAAN						KELOMPOK SASARAN	PRAKIRAAN MAJU RENCANA TAHUN 2026		PERANGKAT DAERAH PENANGGUNG JAWAB
							TARGET 2025	PAGU INDIKATIF (Rp)	LOKASI	SUMBER DANA	PRIORITAS			TARGET	PAGU INDIKATIF (Rp)	
											NASIONAL	DAERAH				
1	2	3	4	5	6	7	8	9	10	11	12	13	14	15	16	17
			Jumlah Laporan Penyediaan Jasa Komunikasi, Sumber Daya Air dan Listrik yang Disediakan				12 Laporan	277.200.000,00	Kab. Sleman, Semua Kecamatan, Semua Kel/Desa	PENDAPATAN ASLI DAERAH (PAD)	Memperkuat Infrastruktur Untuk Mendukung Pengembangan Ekonomi Dan Pelayanan Dasar	Penguatan good-governance pada berbagai tingkatan Meningkatkan Kualitas Pelayanan Publik	Masyarakat Kabupaten Sleman , Operasional Pegawai		304.920.000,00	DINAS PEKERJAAN UMUM, PERUMAHAN DAN KAWASAN PERMUKIMAN
	1.03.01.2.08.0004	Penyediaan Jasa Pelayanan Umum Kantor														
			Jumlah Laporan Penyediaan Jasa Pelayanan Umum Kantor yang Disediakan				24 Laporan	477.632.575,00	Kab. Sleman, Semua Kecamatan, Semua Kel/Desa	PENDAPATAN ASLI DAERAH (PAD)	Memperkuat Infrastruktur Untuk Mendukung Pengembangan Ekonomi Dan Pelayanan Dasar	Penguatan good-governance pada berbagai tingkatan Meningkatkan Kualitas Pelayanan Publik	Masyarakat Kabupaten Sleman , Operasional Pegawai		488.894.890,00	DINAS PEKERJAAN UMUM, PERUMAHAN DAN KAWASAN PERMUKIMAN
	1.03.01.2.09	Pemeliharaan Barang Milik Daerah Penunjang Urusan Pemerintahan Daerah	*Layanan Pemeliharaan BMD*	-			12 Bulan	2.432.139.700,00			Memperkuat Infrastruktur Untuk Mendukung Pengembangan Ekonomi Dan Pelayanan Dasar	Penguatan good-governance pada berbagai tingkatan Meningkatkan Kualitas Pelayanan Publik	Masyarakat Kabupaten Sleman , Operasional Pegawai	-	2.349.640.810,00	DINAS PEKERJAAN UMUM, PERUMAHAN DAN KAWASAN PERMUKIMAN
	1.03.01.2.09.0002	Penyediaan Jasa Pemeliharaan, Biaya Pemeliharaan, Pajak dan Perizinan Kendaraan Dinas Operasional atau Lapangan														
			Jumlah Kendaraan Dinas Operasional atau Lapangan yang Dipelihara dan dibayarkan Pajak dan Perizinannya				106 Unit	1.963.838.450,00	Kab. Sleman, Semua Kecamatan, Semua Kel/Desa	PENDAPATAN ASLI DAERAH (PAD)	Memperkuat Infrastruktur Untuk Mendukung Pengembangan Ekonomi Dan Pelayanan Dasar	Penguatan good-governance pada berbagai tingkatan Meningkatkan Kualitas Pelayanan Publik	Masyarakat Kabupaten Sleman , Operasional Pegawai		1.834.802.310,00	DINAS PEKERJAAN UMUM, PERUMAHAN DAN KAWASAN PERMUKIMAN
	1.03.01.2.09.0005	Pemeliharaan Mebel														
			Jumlah Mebel yang Dipelihara				113 Unit	61.400.000,00	Kab. Sleman, Semua Kecamatan, Semua Kel/Desa	PENDAPATAN ASLI DAERAH (PAD)	Memperkuat Infrastruktur Untuk Mendukung Pengembangan Ekonomi Dan Pelayanan Dasar	Penguatan good-governance pada berbagai tingkatan Meningkatkan Kualitas Pelayanan Publik	Masyarakat Kabupaten Sleman , Operasional Pegawai		67.540.000,00	DINAS PEKERJAAN UMUM, PERUMAHAN DAN KAWASAN PERMUKIMAN
	1.03.01.2.09.0006	Pemeliharaan Peralatan dan Mesin Lainnya														

NO	KODE	URUSAN / BIDANG URUSAN / PROGRAM / KEGIATAN / SUB KEGIATAN	INDIKATOR PROGRAM / KEGIATAN / SUB KEGIATAN	TARGET AKHIR PERIODE RENSTRA OPD	REALISASI CAPAIAN RENJA OPD TAHUN 2023	PRAKIRAAN CAPAIAN TARGET RENJA OPD TAHUN 2024	CAPAIAN KINERJA DAN KERANGKA PENDANAAN						KELOMPOK SASARAN	PRAKIRAAN MAJU RENCANA TAHUN 2026		PERANGKAT DAERAH PENANGGUNG JAWAB
							TARGET 2025	PAGU INDIKATIF (Rp)	LOKASI	SUMBER DANA	PRIORITAS			TARGET	PAGU INDIKATIF (Rp)	
											NASIONAL	DAERAH				
1	2	3	4	5	6	7	8	9	10	11	12	13	14	15	16	17
			Jumlah Peralatan dan Mesin Lainnya yang Dipelihara				51 Unit	98.801.500,00	Kab. Sleman, Semua Kecamatan, Semua Kel/Desa	PENDAPATAN ASLI DAERAH (PAD)	Memperkuat Infrastruktur Untuk Mendukung Pengembangan Ekonomi Dan Pelayanan Dasar	Penguatan good-governance pada berbagai tingkatan Meningkatkan Kualitas Pelayanan Publik	Masyarakat Kabupaten Sleman , Operasional Pegawai		108.388.500,00	DINAS PEKERJAAN UMUM, PERUMAHAN DAN KAWASAN PERMUKIMAN
	1.03.01.2.09.0009	Pemeliharaan/Rehabilitasi Gedung Kantor dan Bangunan Lainnya														
			Jumlah Gedung Kantor dan Bangunan Lainnya yang Dipelihara/Direhabilitasi				26 Unit	308.099.750,00	Kab. Sleman, Semua Kecamatan, Semua Kel/Desa	PENDAPATAN ASLI DAERAH (PAD)	Memperkuat Infrastruktur Untuk Mendukung Pengembangan Ekonomi Dan Pelayanan Dasar	Penguatan good-governance pada berbagai tingkatan Meningkatkan Kualitas Pelayanan Publik	Masyarakat Kabupaten Sleman , Operasional Pegawai		338.910.000,00	DINAS PEKERJAAN UMUM, PERUMAHAN DAN KAWASAN PERMUKIMAN
2.	**1.03.02**	**PROGRAM PENGELOLAAN SUMBER DAYA AIR (SDA)**	***Persentase irigasi kewenangan kabupaten dalam kondisi baik***	**-**			**83 Persen**	**45.129.359.230,00**						**-**	**28.151.347.139,00**	
	1.03.02.2.01	Pengelolaan SDA dan Bangunan Pengaman Pantai pada Wilayah Sungai (WS) dalam 1 (Satu) Daerah Kabupaten/Kota	*Pembangunan dan Pemeliharaan Infrastruktur untuk perlindungan Sungai, Embung Mata Air dan Bangunan Penampung Air Lainnya*	-			50 lokasi	5.436.216.308,00			Memperkuat Infrastruktur Untuk Mendukung Pengembangan Ekonomi Dan Pelayanan Dasar	Penurunan ketimpangan (antar kelas sosial, antar wilayah) Memperkuat Infrastruktur untuk Mengurangi Ketimpangan Wilayah	Masyarakat Kabupaten Sleman	-	5.189.590.459,00	DINAS PEKERJAAN UMUM, PERUMAHAN DAN KAWASAN PERMUKIMAN
	1.03.02.2.01.0072	Evaluasi dan Rekomendasi Teknis (Rekomtek) Pemanfaatan Sumber Daya Air Wilayah Sungai Kewenangan Kabupaten/Kota														
			Jumlah Dokumen Evaluasi dan Rekomendasi Teknis (Rekomtek) Pemanfaatan SDA WS Kewenangan Kabupaten/Kota				225 Dokumen	165.651.175,00	Kab. Sleman, Semua Kecamatan, Semua Kel/Desa	PENDAPATAN ASLI DAERAH (PAD)	Memperkuat Infrastruktur Untuk Mendukung Pengembangan Ekonomi Dan Pelayanan Dasar	Penurunan ketimpangan (antar kelas sosial, antar wilayah) Memperkuat Infrastruktur untuk Mengurangi Ketimpangan Wilayah	Masyarakat Kabupaten Sleman		182.216.485,00	DINAS PEKERJAAN UMUM, PERUMAHAN DAN KAWASAN PERMUKIMAN
	1.03.02.2.01.0075	Pembinaan dan Pemberdayaan Kelembagaan Pengelolaan SDA Kewenangan Kabupaten/Kota														

NO	KODE	URUSAN / BIDANG URUSAN / PROGRAM / KEGIATAN / SUB KEGIATAN	INDIKATOR PROGRAM / KEGIATAN / SUB KEGIATAN	TARGET AKHIR PERIODE RENSTRA OPD	REALISASI CAPAIAN RENJA OPD TAHUN 2023	PRAKIRAAN CAPAIAN TARGET RENJA OPD TAHUN 2024	CAPAIAN KINERJA DAN KERANGKA PENDANAAN						KELOMPOK SASARAN	PRAKIRAAN MAJU RENCANA TAHUN 2026		PERANGKAT DAERAH PENANGGUNG JAWAB
							TARGET 2025	PAGU INDIKATIF (Rp)	LOKASI	SUMBER DANA	PRIORITAS			TARGET	PAGU INDIKATIF (Rp)	
											NASIONAL	DAERAH				
1	2	3	4	5	6	7	8	9	10	11	12	13	14	15	16	17
			Jumlah Lembaga Pengelolaan SDA Kewenangan Kabupaten/Kota yang Dibina dan Diberdayakan				4 Lembaga	477.150.700,00	Kab. Sleman, Semua Kecamatan, Semua Kel/Desa	PENDAPATAN ASLI DAERAH (PAD)	Memperkuat Infrastruktur Untuk Mendukung Pengembangan Ekonomi Dan Pelayanan Dasar	Penurunan ketimpangan (antar kelas sosial, antar wilayah) Memperkuat Infrastruktur untuk Mengurangi Ketimpangan Wilayah	Masyarakat Kabupaten Sleman		524.865.715,00	DINAS PEKERJAAN UMUM, PERUMAHAN DAN KAWASAN PERMUKIMAN
	1.03.02.2.01.0089	Operasi dan Pemeliharaan Embung dan Penampung Air Lainnya														
			Jumlah Embung dan Penampung Air Lainnya yang Dioperasikan dan Dipelihara				29 Unit	1.033.615.115,00	Kab. Sleman, Semua Kecamatan, Semua Kel/Desa	PENDAPATAN ASLI DAERAH (PAD)	Memperkuat Infrastruktur Untuk Mendukung Pengembangan Ekonomi Dan Pelayanan Dasar	Penurunan ketimpangan (antar kelas sosial, antar wilayah) Memperkuat Infrastruktur untuk Mengurangi Ketimpangan Wilayah	Masyarakat Kabupaten Sleman		1.116.729.075,00	DINAS PEKERJAAN UMUM, PERUMAHAN DAN KAWASAN PERMUKIMAN
	1.03.02.2.01.0093	Normalisasi/Restorasi Sungai														
			Panjang Sungai yang Dinormalisasi/Direstorasi				0,20 KM	2.156.129.068,00	Kab. Sleman, Semua Kecamatan, Semua Kel/Desa	PENDAPATAN ASLI DAERAH (PAD)	Memperkuat Infrastruktur Untuk Mendukung Pengembangan Ekonomi Dan Pelayanan Dasar	Penurunan ketimpangan (antar kelas sosial, antar wilayah) Memperkuat Infrastruktur untuk Mengurangi Ketimpangan Wilayah	Masyarakat Kabupaten Sleman		1.766.741.909,00	DINAS PEKERJAAN UMUM, PERUMAHAN DAN KAWASAN PERMUKIMAN
	1.03.02.2.01.0114	Rehabilitasi Embung dan Penampungan Air Lainnya														
			Jumlah Embung dan Penampung Air Lainnya yang Direhabilitasi				10 Unit	1.603.670.250,00	Kab. Sleman, Semua Kecamatan, Semua Kel/Desa	PENDAPATAN ASLI DAERAH (PAD)	Memperkuat Infrastruktur Untuk Mendukung Pengembangan Ekonomi Dan Pelayanan Dasar	Penurunan ketimpangan (antar kelas sosial, antar wilayah) Memperkuat Infrastruktur untuk Mengurangi Ketimpangan Wilayah	Masyarakat Kabupaten Sleman		1.599.037.275,00	DINAS PEKERJAAN UMUM, PERUMAHAN DAN KAWASAN PERMUKIMAN

NO	KODE	URUSAN / BIDANG URUSAN / PROGRAM / KEGIATAN / SUB KEGIATAN	INDIKATOR PROGRAM / KEGIATAN / SUB KEGIATAN	TARGET AKHIR PERIODE RENSTRA OPD	REALISASI CAPAIAN RENJA OPD TAHUN 2023	PRAKIRAAN CAPAIAN TARGET RENJA OPD TAHUN 2024	CAPAIAN KINERJA DAN KERANGKA PENDANAAN						KELOMPOK SASARAN	PRAKIRAAN MAJU RENCANA TAHUN 2026		PERANGKAT DAERAH PENANGGUNG JAWAB
							TARGET 2025	PAGU INDIKATIF (Rp)	LOKASI	SUMBER DANA	PRIORITAS			TARGET	PAGU INDIKATIF (Rp)	
											NASIONAL	DAERAH				
1	2	3	4	5	6	7	8	9	10	11	12	13	14	15	16	17
	1.03.02.2.02	Pengembangan dan Pengelolaan Sistem Irigasi Primer dan Sekunder pada Daerah Irigasi yang Luasnya di Bawah 1000 Ha dalam 1 (Satu) Daerah Kabupaten/Kota	*Pembangunan dan rehabilitasi Jaringan Irigasi*	-			106 DI	39.693.142.922,00			Memperkuat Infrastruktur Untuk Mendukung Pengembangan Ekonomi Dan Pelayanan Dasar	Penurunan ketimpangan (antar kelas sosial, antar wilayah) Memperkuat Infrastruktur untuk Mengurangi Ketimpangan Wilayah	Masyarakat Kabupaten Sleman	-	22.961.756.680,00	DINAS PEKERJAAN UMUM, PERUMAHAN DAN KAWASAN PERMUKIMAN
	1.03.02.2.02.0008	Peningkatan Jaringan Irigasi Permukaan														
			Panjang Jaringan Irigasi Permukaan yang Ditingkatkan				3.7 KM	16.818.413.122,00	Kab. Sleman, Semua Kecamatan, Semua Kel/Desa	PENDAPATAN ASLI DAERAH (PAD)	Memperkuat Infrastruktur Untuk Mendukung Pengembangan Ekonomi Dan Pelayanan Dasar	Penurunan ketimpangan (antar kelas sosial, antar wilayah) Memperkuat Infrastruktur untuk Mengurangi Ketimpangan Wilayah	Masyarakat Kabupaten Sleman		3.613.654.315,00	DINAS PEKERJAAN UMUM, PERUMAHAN DAN KAWASAN PERMUKIMAN
	1.03.02.2.02.0014	Rehabilitasi Jaringan Irigasi Permukaan														
			Panjang Jaringan Irigasi Permukaan yang Direhabilitasi				11.9 KM	14.308.051.115,00	Kab. Sleman, Semua Kecamatan, Semua Kel/Desa	PENDAPATAN ASLI DAERAH (PAD)	Memperkuat Infrastruktur Untuk Mendukung Pengembangan Ekonomi Dan Pelayanan Dasar	Penurunan ketimpangan (antar kelas sosial, antar wilayah) Memperkuat Infrastruktur untuk Mengurangi Ketimpangan Wilayah	Masyarakat Kabupaten Sleman		10.836.237.280,00	DINAS PEKERJAAN UMUM, PERUMAHAN DAN KAWASAN PERMUKIMAN
	1.03.02.2.02.0021	Operasi dan Pemeliharaan Jaringan Irigasi Permukaan														
			Panjang Jaringan Irigasi Permukaan yang Dioperasikan dan Dipelihara				225 KM	6.629.066.435,00	Kab. Sleman, Semua Kecamatan, Semua Kel/Desa	PENDAPATAN ASLI DAERAH (PAD)	Memperkuat Infrastruktur Untuk Mendukung Pengembangan Ekonomi Dan Pelayanan Dasar	Penurunan ketimpangan (antar kelas sosial, antar wilayah) Memperkuat Infrastruktur untuk Mengurangi Ketimpangan Wilayah	Masyarakat Kabupaten Sleman		6.490.491.885,00	DINAS PEKERJAAN UMUM, PERUMAHAN DAN KAWASAN PERMUKIMAN
	1.03.02.2.02.0035	Penyusunan Rencana Teknis dan Dokumen Lingkungan Hidup untuk Konstruksi Irigasi dan Rawa														

NO	KODE	URUSAN / BIDANG URUSAN / PROGRAM / KEGIATAN / SUB KEGIATAN	INDIKATOR PROGRAM / KEGIATAN / SUB KEGIATAN	TARGET AKHIR PERIODE RENSTRA OPD	REALISASI CAPAIAN RENJA OPD TAHUN 2023	PRAKIRAAN CAPAIAN TARGET RENJA OPD TAHUN 2024	CAPAIAN KINERJA DAN KERANGKA PENDANAAN						KELOMPOK SASARAN	PRAKIRAAN MAJU RENCANA TAHUN 2026		PERANGKAT DAERAH PENANGGUNG JAWAB
							TARGET 2025	PAGU INDIKATIF (Rp)	LOKASI	SUMBER DANA	PRIORITAS			TARGET	PAGU INDIKATIF (Rp)	
											NASIONAL	DAERAH				
1	2	3	4	5	6	7	8	9	10	11	12	13	14	15	16	17
			Jumlah Dokumen Rencana Teknis dan Dokumen Lingkungan Hidup untuk Konstruksi Irigasi dan Rawa yang Disusun				7 Dokumen	1.937.612.250,00	Kab. Sleman, Semua Kecamatan, Semua Kel/Desa	PENDAPATAN ASLI DAERAH (PAD)	Memperkuat Infrastruktur Untuk Mendukung Pengembangan Ekonomi Dan Pelayanan Dasar	Penurunan ketimpangan (antar kelas sosial, antar wilayah) Memperkuat Infrastruktur untuk Mengurangi Ketimpangan Wilayah	Masyarakat Kabupaten Sleman		2.021.373.200,00	DINAS PEKERJAAN UMUM, PERUMAHAN DAN KAWASAN PERMUKIMAN
3.	**1.03.03**	**PROGRAM PENGELOLAAN DAN PENGEMBANGAN SISTEM PENYEDIAAN AIR MINUM**	***Persentase jumlah rumah tangga yg mendapatkan akses terhadap air minum melalui jaringan perpipaan terhadap jumlah rumah tangga di seluruh kabupaten***	**-**			**25 Persen**	**8.246.937.507,00**						**-**	**8.964.789.165,00**	
	1.03.03.2.01	Pengelolaan dan Pengembangan Sistem Penyediaan Air Minum (SPAM) di Daerah Kabupaten/Kota	*Pembangunan Jaringan Perpipaan SPAM Kabupaten Sleman*	-			6 Paket	8.246.937.507,00			Memperkuat Infrastruktur Untuk Mendukung Pengembangan Ekonomi Dan Pelayanan Dasar	Penurunan ketimpangan (antar kelas sosial, antar wilayah) Memperkuat Infrastruktur untuk Mengurangi Ketimpangan Wilayah	Masyarakat Kabupaten Sleman	-	8.964.789.165,00	DINAS PEKERJAAN UMUM, PERUMAHAN DAN KAWASAN PERMUKIMAN
	1.03.03.2.01.0023	Peningkatan Kapasitas Kelembagaan Sistem Penyediaan Air Minum (SPAM)														
			Jumlah Lembaga Sistem Penyediaan Air Minum (SPAM) yang ditingkatkan kapasitasnya				18 Lembaga	5.884.510.657,00	Kab. Sleman, Semua Kecamatan, Semua Kel/Desa	PENDAPATAN ASLI DAERAH (PAD)	Memperkuat Infrastruktur Untuk Mendukung Pengembangan Ekonomi Dan Pelayanan Dasar	Penurunan ketimpangan (antar kelas sosial, antar wilayah) Memperkuat Infrastruktur untuk Mengurangi Ketimpangan Wilayah	Masyarakat Kabupaten Sleman		6.499.185.270,00	DINAS PEKERJAAN UMUM, PERUMAHAN DAN KAWASAN PERMUKIMAN
	1.03.03.2.01.0025	Penyusunan Rencana, Kebijakan, Strategi dan Teknis Sistem Penyediaan Air Minum (SPAM)														

NO	KODE	URUSAN / BIDANG URUSAN / PROGRAM / KEGIATAN / SUB KEGIATAN	INDIKATOR PROGRAM / KEGIATAN / SUB KEGIATAN	TARGET AKHIR PERIODE RENSTRA OPD	REALISASI CAPAIAN RENJA OPD TAHUN 2023	PRAKIRAAN CAPAIAN TARGET RENJA OPD TAHUN 2024	CAPAIAN KINERJA DAN KERANGKA PENDANAAN						KELOMPOK SASARAN	PRAKIRAAN MAJU RENCANA TAHUN 2026		PERANGKAT DAERAH PENANGGUNG JAWAB
							TARGET 2025	PAGU INDIKATIF (Rp)	LOKASI	SUMBER DANA	PRIORITAS			TARGET	PAGU INDIKATIF (Rp)	
											NASIONAL	DAERAH				
1	2	3	4	5	6	7	8	9	10	11	12	13	14	15	16	17
			Jumlah Dokumen Rencana, Kebijakan, Strategi dan Teknis Sistem Penyediaan Air Minum (SPAM) yang disusun				6 Dokumen	466.770.900,00	Kab. Sleman, Semua Kecamatan, Semua Kel/Desa	PENDAPATAN ASLI DAERAH (PAD)	Memperkuat Infrastruktur Untuk Mendukung Pengembangan Ekonomi Dan Pelayanan Dasar	Penurunan ketimpangan (antar kelas sosial, antar wilayah) Memperkuat Infrastruktur untuk Mengurangi Ketimpangan Wilayah	Masyarakat Kabupaten Sleman		513.448.100,00	DINAS PEKERJAAN UMUM, PERUMAHAN DAN KAWASAN PERMUKIMAN
	1.03.03.2.01.0027	Pembinaan Pengelolaan dan Pengembangan Sistem Penyediaan Air Minum (SPAM) Desa														
			Jumlah Desa yang Dibina dalam Pengelolaan dan Pengembangan Sistem Penyediaan Air Minum (SPAM)				35 Desa	373.575.950,00	Kab. Sleman, Semua Kecamatan, Semua Kel/Desa	PENDAPATAN ASLI DAERAH (PAD)	Memperkuat Infrastruktur Untuk Mendukung Pengembangan Ekonomi Dan Pelayanan Dasar	Penurunan ketimpangan (antar kelas sosial, antar wilayah) Memperkuat Infrastruktur untuk Mengurangi Ketimpangan Wilayah	Masyarakat Kabupaten Sleman		281.480.980,00	DINAS PEKERJAAN UMUM, PERUMAHAN DAN KAWASAN PERMUKIMAN
	1.03.03.2.01.0028	Pembangunan Sistem Penyediaan Air Minum (SPAM) Jaringan Perpipaan														
			Kapasitas Sistem Penyediaan Air Minum (SPAM) Jaringan Perpipaan yang dibangun				11 Liter/Detik	1.522.080.000,00	Kab. Sleman, Semua Kecamatan, Semua Kel/Desa	PENDAPATAN ASLI DAERAH (PAD)	Memperkuat Infrastruktur Untuk Mendukung Pengembangan Ekonomi Dan Pelayanan Dasar	Penurunan ketimpangan (antar kelas sosial, antar wilayah) Memperkuat Infrastruktur untuk Mengurangi Ketimpangan Wilayah	Masyarakat Kabupaten Sleman		1.670.674.815,00	DINAS PEKERJAAN UMUM, PERUMAHAN DAN KAWASAN PERMUKIMAN
4.	**1.03.06**	**PROGRAM PENGELOLAAN DAN PENGEMBANGAN SISTEM DRAINASE**	***Berkurangnya genangan pada kawasan permukiman***	**-**			**72 Persen**	**12.788.048.004,00**						**-**	**4.693.987.870,00**	
	1.03.06.2.01	Pengelolaan dan Pengembangan Sistem Drainase yang Terhubung Langsung dengan Sungai dalam Daerah Kabupaten/Kota	*Pembangunan dan pemeliharaan Saluran Drainase*	-			5 paket	12.788.048.004,00			Memperkuat Infrastruktur Untuk Mendukung Pengembangan Ekonomi Dan Pelayanan Dasar	Pengembangan kehidupan ekonomi yang layak Meningkatkan produktivitas ekonomi	Masyarakat Kabupaten Sleman	-	4.693.987.870,00	DINAS PEKERJAAN UMUM, PERUMAHAN DAN KAWASAN PERMUKIMAN
	1.03.06.2.01.0027	Penyusunan Outline Plan pada Kawasan Genangan														

NO	KODE	URUSAN / BIDANG URUSAN / PROGRAM / KEGIATAN / SUB KEGIATAN	INDIKATOR PROGRAM / KEGIATAN / SUB KEGIATAN	TARGET AKHIR PERIODE RENSTRA OPD	REALISASI CAPAIAN RENJA OPD TAHUN 2023	PRAKIRAAN CAPAIAN TARGET RENJA OPD TAHUN 2024	CAPAIAN KINERJA DAN KERANGKA PENDANAAN						KELOMPOK SASARAN	PRAKIRAAN MAJU RENCANA TAHUN 2026		PERANGKAT DAERAH PENANGGUNG JAWAB
							TARGET 2025	PAGU INDIKATIF (Rp)	LOKASI	SUMBER DANA	PRIORITAS			TARGET	PAGU INDIKATIF (Rp)	
											NASIONAL	DAERAH				
1	2	3	4	5	6	7	8	9	10	11	12	13	14	15	16	17
			Jumlah Kawasan Genangan yang Disusun Outline Plannya				1 Kawasan Genangan	564.736.450,00	Kab. Sleman, Semua Kecamatan, Semua Kel/Desa	PENDAPATAN ASLI DAERAH (PAD)	Memperkuat Infrastruktur Untuk Mendukung Pengembangan Ekonomi Dan Pelayanan Dasar	Pengembangan kehidupan ekonomi yang layak Meningkatkan produktivitas ekonomi	Masyarakat Kabupaten Sleman		621.210.150,00	DINAS PEKERJAAN UMUM, PERUMAHAN DAN KAWASAN PERMUKIMAN
	1.03.06.2.01.0029	Pembangunan Sistem Drainase Perkotaan														
			Jumlah Sistem Drainase Perkotaan yang Dibangun				20 Sistem Drainase Perkotaan	9.442.833.159,00	Kab. Sleman, Semua Kecamatan, Semua Kel/Desa	PENDAPATAN ASLI DAERAH (PAD)	Memperkuat Infrastruktur Untuk Mendukung Pengembangan Ekonomi Dan Pelayanan Dasar	Pengembangan kehidupan ekonomi yang layak Meningkatkan produktivitas ekonomi	Masyarakat Kabupaten Sleman		1.093.528.700,00	DINAS PEKERJAAN UMUM, PERUMAHAN DAN KAWASAN PERMUKIMAN
	1.03.06.2.01.0030	Penyusunan Rencana, Kebijakan, Strategi dan Teknis Sistem Drainase Perkotaan														
			Jumlah Dokumen Rencana, Kebijakan, Strategi dan Teknis Sistem Drainase Perkotaan yang disusun				4 Dokumen	997.999.975,00	Kab. Sleman, Semua Kecamatan, Semua Kel/Desa	PENDAPATAN ASLI DAERAH (PAD)	Memperkuat Infrastruktur Untuk Mendukung Pengembangan Ekonomi Dan Pelayanan Dasar	Pengembangan kehidupan ekonomi yang layak Meningkatkan produktivitas ekonomi	Masyarakat Kabupaten Sleman		1.097.800.000,00	DINAS PEKERJAAN UMUM, PERUMAHAN DAN KAWASAN PERMUKIMAN
	1.03.06.2.01.0031	Operasi dan Pemeliharaan Sistem Drainase Perkotaan														
			Jumlah Sistem Drainase Perkotaan yang Beroperasi dan Terpelihara				24 Sistem Drainase Perkotaan	1.782.478.420,00	Kab. Sleman, Semua Kecamatan, Semua Kel/Desa	PENDAPATAN ASLI DAERAH (PAD)	Memperkuat Infrastruktur Untuk Mendukung Pengembangan Ekonomi Dan Pelayanan Dasar	Pengembangan kehidupan ekonomi yang layak Meningkatkan produktivitas ekonomi	Masyarakat Kabupaten Sleman		1.881.449.020,00	DINAS PEKERJAAN UMUM, PERUMAHAN DAN KAWASAN PERMUKIMAN
5.	**1.03.08**	**PROGRAM PENATAAN BANGUNAN GEDUNG**	***Persentase kondisi gedung pemerintah baik***	**-**			**92,00 Persen**	**47.273.591.225,00**						**-**	**5.492.391.300,00**	
	1.03.08.2.01	Penyelenggaraan Bangunan Gedung di Wilayah Daerah Kabupaten/Kota, Pemberian Izin Mendirikan Bangunan (IMB) dan Sertifikat Laik Fungsi Bangunan Gedung	*pembangunan Bangunan Gedung Pemerintah yang layak dan pelayanan SLF terpenuhi*	-			43200 unit	47.273.591.225,00			Memperkuat Infrastruktur Untuk Mendukung Pengembangan Ekonomi Dan Pelayanan Dasar	Menciptakan lingkungan hidup yang lebih baik, aman dan tenteram Meningkatkan Kualitas Lingkungan Hidup	Masyarakat Kabupaten Sleman	-	5.492.391.300,00	DINAS PEKERJAAN UMUM, PERUMAHAN DAN KAWASAN PERMUKIMAN
	1.03.08.2.01.0020	Bantuan Teknis Pembangunan Bangunan Gedung Negara untuk Kepentingan Strategis Kabupaten/Kota														

NO	KODE	URUSAN / BIDANG URUSAN / PROGRAM / KEGIATAN / SUB KEGIATAN	INDIKATOR PROGRAM / KEGIATAN / SUB KEGIATAN	TARGET AKHIR PERIODE RENSTRA OPD	REALISASI CAPAIAN RENJA OPD TAHUN 2023	PRAKIRAAN CAPAIAN TARGET RENJA OPD TAHUN 2024	CAPAIAN KINERJA DAN KERANGKA PENDANAAN						KELOMPOK SASARAN	PRAKIRAAN MAJU RENCANA TAHUN 2026		PERANGKAT DAERAH PENANGGUNG JAWAB
							TARGET 2025	PAGU INDIKATIF (Rp)	LOKASI	SUMBER DANA	PRIORITAS			TARGET	PAGU INDIKATIF (Rp)	
											NASIONAL	DAERAH				
1	2	3	4	5	6	7	8	9	10	11	12	13	14	15	16	17
			Jumlah Bantuan Teknis Pembangunan Bangunan Gedung Negara untuk Kepentingan Strategis Kabupaten/Kota				3 Bantuan Teknis	1.595.550.125,00	Kab. Sleman, Semua Kecamatan, Semua Kel/Desa	PENDAPATAN ASLI DAERAH (PAD)	Memperkuat Infrastruktur Untuk Mendukung Pengembangan Ekonomi Dan Pelayanan Dasar	Menciptakan lingkungan hidup yang lebih baik, aman dan tenteram Meningkatkan Kualitas Lingkungan Hidup	Masyarakat Kabupaten Sleman		512.253.830,00	DINAS PEKERJAAN UMUM, PERUMAHAN DAN KAWASAN PERMUKIMAN
	1.03.08.2.01.0021	Pembangunan, Pemanfaatan, Pelestariaan dan Pembongkaran Bangunan Gedung untuk Kepentingan Strategis Daerah Kabupaten/Kota														
			Jumlah Dokumen Pembangunan, Pemanfaatan, Pelestariaan dan Pembongkaran Bangunan Gedung untuk Kepentingan Strategis Daerah Kabupaten/Kota				10 Dokumen	43.646.643.600,00	Kab. Sleman, Semua Kecamatan, Semua Kel/Desa	PENDAPATAN ASLI DAERAH (PAD)	Memperkuat Infrastruktur Untuk Mendukung Pengembangan Ekonomi Dan Pelayanan Dasar	Menciptakan lingkungan hidup yang lebih baik, aman dan tenteram Meningkatkan Kualitas Lingkungan Hidup	Masyarakat Kabupaten Sleman		3.108.600.000,00	DINAS PEKERJAAN UMUM, PERUMAHAN DAN KAWASAN PERMUKIMAN
	1.03.08.2.01.0023	Penyelenggaraan Penerbitan Persetujuan Bangunan Gedung (PBG), Sertifikat Laik Fungsi (SLF), Surat Bukti Kepemilikan Bangunan Gedung (SBKBG), Rencana Teknis Pembongkaran Bangunan Gedung (RTB), Tim Profesi Ahli (TPA), Tim Penilai Teknis (TPT), Penilik, dan Pendataan Bangunan Gedung melalui SIMBG														
			Jumlah Penerbitan Persetujuan Bangunan Gedung (PBG), Sertifikat Laik Fungsi (SLF), Surat Bukti Kepemilikan Bangunan Gedung (SBKBG), Rencana Teknis Pembongkaran Bangunan Gedung (RTB), Tim Profesi Ahli (TPA), Tim Penilai Teknis (TPT), Penilik, dan Pendataan Bangunan Gedung melalui SIMBG				3 Dokumen	2.031.397.500,00	Kab. Sleman, Semua Kecamatan, Semua Kel/Desa	PENDAPATAN ASLI DAERAH (PAD)	Memperkuat Infrastruktur Untuk Mendukung Pengembangan Ekonomi Dan Pelayanan Dasar	Menciptakan lingkungan hidup yang lebih baik, aman dan tenteram Meningkatkan Kualitas Lingkungan Hidup	Masyarakat Kabupaten Sleman		1.871.537.470,00	DINAS PEKERJAAN UMUM, PERUMAHAN DAN KAWASAN PERMUKIMAN
6.	**1.03.09**	**PROGRAM PENATAAN BANGUNAN DAN LINGKUNGANNYA**	***Persentase jumlah desa yang diawasi atas perizinan bangunan gedung dan bangun atau prasarana bangunan***	**-**			**68 Persen**	**726.095.025,00**						**-**	**778.704.940,00**	
	1.03.09.2.01	Penyelenggaraan Penataan Bangunan dan Lingkungannya di Daerah Kabupaten/Kota	*penataan dan pengawasan bangunan di wilayah Kabupaten Sleman*	-			59 Desa	726.095.025,00			Memperkuat Infrastruktur Untuk Mendukung Pengembangan Ekonomi Dan Pelayanan Dasar	Pengembangan kehidupan ekonomi yang layak Meningkatkan produktivitas ekonomi	Masyarakat Kabupaten Sleman	-	778.704.940,00	DINAS PEKERJAAN UMUM, PERUMAHAN DAN KAWASAN PERMUKIMAN
	1.03.09.2.01.0007	Pengawasan Penataan Bangunan dan Lingkungan														

NO	KODE	URUSAN / BIDANG URUSAN / PROGRAM / KEGIATAN / SUB KEGIATAN	INDIKATOR PROGRAM / KEGIATAN / SUB KEGIATAN	TARGET AKHIR PERIODE RENSTRA OPD	REALISASI CAPAIAN RENJA OPD TAHUN 2023	PRAKIRAAN CAPAIAN TARGET RENJA OPD TAHUN 2024	CAPAIAN KINERJA DAN KERANGKA PENDANAAN						KELOMPOK SASARAN	PRAKIRAAN MAJU RENCANA TAHUN 2026		PERANGKAT DAERAH PENANGGUNG JAWAB
							TARGET 2025	PAGU INDIKATIF (Rp)	LOKASI	SUMBER DANA	PRIORITAS			TARGET	PAGU INDIKATIF (Rp)	
											NASIONAL	DAERAH				
1	2	3	4	5	6	7	8	9	10	11	12	13	14	15	16	17
			Jumlah Dokumen Pengawasan Penataan Bangunan dan Lingkungan				1 Dokumen	200.656.875,00	Kab. Sleman, Semua Kecamatan, Semua Kel/Desa	PENDAPATAN ASLI DAERAH (PAD)	Memperkuat Infrastruktur Untuk Mendukung Pengembangan Ekonomi Dan Pelayanan Dasar	Pengembangan kehidupan ekonomi yang layak Meningkatkan produktivitas ekonomi	Masyarakat Kabupaten Sleman		220.722.920,00	DINAS PEKERJAAN UMUM, PERUMAHAN DAN KAWASAN PERMUKIMAN
	1.03.09.2.01.0008	Penataan Bangunan dan Lingkungan Kawasan Cagar Budaya, Kawasan Pariwisata, Kawasan Sistem Perkotaan Nasional dan Kawasan Strategis Lainnya														
			Jumlah Bangunan dan Lingkungan Kawasan Cagar Budaya, Kawasan Pariwisata, Kawasan Sistem Perkotaan Nasional dan Kawasan Strategis Lainnya yang Ditata				1 Kawasan	525.438.150,00	Kab. Sleman, Semua Kecamatan, Semua Kel/Desa	PENDAPATAN ASLI DAERAH (PAD)	Memperkuat Infrastruktur Untuk Mendukung Pengembangan Ekonomi Dan Pelayanan Dasar	Pengembangan kehidupan ekonomi yang layak Meningkatkan produktivitas ekonomi	Masyarakat Kabupaten Sleman		557.982.020,00	DINAS PEKERJAAN UMUM, PERUMAHAN DAN KAWASAN PERMUKIMAN
7.	**1.03.10**	**PROGRAM PENYELENGGARAAN JALAN**	***Persentase jalan mantab dan jembatan dalam kondisi baik >80%***	**-**			**83,61 Persen**	**62.155.562.126,00**						**-**	**35.632.514.616,00**	
	1.03.10.2.01	Penyelenggaraan Jalan Kabupaten/Kota	*pembangunan Jalan dan Pemeliharaan Jalan, Jembatan dan Gorong gorong*	-			50 Paket	62.155.562.126,00			Memperkuat Infrastruktur Untuk Mendukung Pengembangan Ekonomi Dan Pelayanan Dasar	Pengembangan kehidupan ekonomi yang layak Meningkatkan produktivitas ekonomi	Masyarakat Kabupaten Sleman	-	35.632.514.616,00	DINAS PEKERJAAN UMUM, PERUMAHAN DAN KAWASAN PERMUKIMAN
	1.03.10.2.01.0028	Pengelolaan Leger Jalan														
			Jumlah Dokumen Leger Jalan yang Dikelola				1 Dokumen	579.281.000,00	Kab. Sleman, Semua Kecamatan, Semua Kel/Desa	PENDAPATAN ASLI DAERAH (PAD)	Memperkuat Infrastruktur Untuk Mendukung Pengembangan Ekonomi Dan Pelayanan Dasar	Pengembangan kehidupan ekonomi yang layak Meningkatkan produktivitas ekonomi	Masyarakat Kabupaten Sleman		591.940.800,00	DINAS PEKERJAAN UMUM, PERUMAHAN DAN KAWASAN PERMUKIMAN
	1.03.10.2.01.0029	Penyusunan Rencana, Kebijakan, Strategi dan Teknis Pengembangan Jaringan Jalan serta Perencanaan Teknis Penyelenggaraan Jalan dan Jembatan														
			Jumlah Dokumen Rencana, Kebijakan, Strategi dan Teknis Pengembangan Jaringan Jalan serta Perencanaan Teknis Penyelenggaraan Jalan dan Jembatan yang Disusun				7 Dokumen	739.400.000,00	Kab. Sleman, Semua Kecamatan, Semua Kel/Desa	PENDAPATAN ASLI DAERAH (PAD)	Memperkuat Infrastruktur Untuk Mendukung Pengembangan Ekonomi Dan Pelayanan Dasar	Pengembangan kehidupan ekonomi yang layak Meningkatkan produktivitas ekonomi	Masyarakat Kabupaten Sleman		813.340.000,00	DINAS PEKERJAAN UMUM, PERUMAHAN DAN KAWASAN PERMUKIMAN
	1.03.10.2.01.0031	Penggantian Jembatan														

NO	KODE	URUSAN / BIDANG URUSAN / PROGRAM / KEGIATAN / SUB KEGIATAN	INDIKATOR PROGRAM / KEGIATAN / SUB KEGIATAN	TARGET AKHIR PERIODE RENSTRA OPD	REALISASI CAPAIAN RENJA OPD TAHUN 2023	PRAKIRAAN CAPAIAN TARGET RENJA OPD TAHUN 2024	CAPAIAN KINERJA DAN KERANGKA PENDANAAN						KELOMPOK SASARAN	PRAKIRAAN MAJU RENCANA TAHUN 2026		PERANGKAT DAERAH PENANGGUNG JAWAB
							TARGET 2025	PAGU INDIKATIF (Rp)	LOKASI	SUMBER DANA	PRIORITAS			TARGET	PAGU INDIKATIF (Rp)	
											NASIONAL	DAERAH				
1	2	3	4	5	6	7	8	9	10	11	12	13	14	15	16	17
			Jumlah Jembatan yang Diganti				4 Jembatan	6.636.207.325,00	Kab. Sleman, Semua Kecamatan, Semua Kel/Desa	PENDAPATAN ASLI DAERAH (PAD)	Memperkuat Infrastruktur Untuk Mendukung Pengembangan Ekonomi Dan Pelayanan Dasar	Pengembangan kehidupan ekonomi yang layak Meningkatkan produktivitas ekonomi	Masyarakat Kabupaten Sleman		6.044.219.528,00	DINAS PEKERJAAN UMUM, PERUMAHAN DAN KAWASAN PERMUKIMAN
	1.03.10.2.01.0032	Pembangunan Jalan														
			Panjang Jalan yang Dibangun				4,3 KM	30.265.095.000,00	Kab. Sleman, Semua Kecamatan, Semua Kel/Desa	PENDAPATAN ASLI DAERAH (PAD)	Memperkuat Infrastruktur Untuk Mendukung Pengembangan Ekonomi Dan Pelayanan Dasar	Pengembangan kehidupan ekonomi yang layak Meningkatkan produktivitas ekonomi	Masyarakat Kabupaten Sleman		10.748.430.000,00	DINAS PEKERJAAN UMUM, PERUMAHAN DAN KAWASAN PERMUKIMAN
	1.03.10.2.01.0034	Pemeliharaan Berkala Jalan														
			Panjang Jalan yang Dipelihara Secara Berkala				4 KM	11.022.243.571,00	Kab. Sleman, Semua Kecamatan, Semua Kel/Desa	PENDAPATAN ASLI DAERAH (PAD)	Memperkuat Infrastruktur Untuk Mendukung Pengembangan Ekonomi Dan Pelayanan Dasar	Pengembangan kehidupan ekonomi yang layak Meningkatkan produktivitas ekonomi	Masyarakat Kabupaten Sleman		3.186.988.288,00	DINAS PEKERJAAN UMUM, PERUMAHAN DAN KAWASAN PERMUKIMAN
	1.03.10.2.01.0038	Pemeliharaan Rutin Jembatan														
			Jumlah Jembatan yang Dipelihara Secara Rutin				60 Jembatan	1.430.279.975,00	Kab. Sleman, Semua Kecamatan, Semua Kel/Desa	PENDAPATAN ASLI DAERAH (PAD)	Memperkuat Infrastruktur Untuk Mendukung Pengembangan Ekonomi Dan Pelayanan Dasar	Pengembangan kehidupan ekonomi yang layak Meningkatkan produktivitas ekonomi	Masyarakat Kabupaten Sleman		1.573.308.000,00	DINAS PEKERJAAN UMUM, PERUMAHAN DAN KAWASAN PERMUKIMAN
	1.03.10.2.01.0043	Survey Kondisi Jalan/Jembatan														
			Panjang Jalan/Jembatan yang Disurvey Kondisinya				699,50 KM	818.080.000,00	Kab. Sleman, Semua Kecamatan, Semua Kel/Desa	PENDAPATAN ASLI DAERAH (PAD)	Memperkuat Infrastruktur Untuk Mendukung Pengembangan Ekonomi Dan Pelayanan Dasar	Pengembangan kehidupan ekonomi yang layak Meningkatkan produktivitas ekonomi	Masyarakat Kabupaten Sleman		899.888.000,00	DINAS PEKERJAAN UMUM, PERUMAHAN DAN KAWASAN PERMUKIMAN
	1.03.10.2.01.0046	Pemeliharaan Rutin Jalan														

NO	KODE	URUSAN / BIDANG URUSAN / PROGRAM / KEGIATAN / SUB KEGIATAN	INDIKATOR PROGRAM / KEGIATAN / SUB KEGIATAN	TARGET AKHIR PERIODE RENSTRA OPD	REALISASI CAPAIAN RENJA OPD TAHUN 2023	PRAKIRAAN CAPAIAN TARGET RENJA OPD TAHUN 2024	CAPAIAN KINERJA DAN KERANGKA PENDANAAN						KELOMPOK SASARAN	PRAKIRAAN MAJU RENCANA TAHUN 2026		PERANGKAT DAERAH PENANGGUNG JAWAB
							TARGET 2025	PAGU INDIKATIF (Rp)	LOKASI	SUMBER DANA	PRIORITAS			TARGET	PAGU INDIKATIF (Rp)	
											NASIONAL	DAERAH				
1	2	3	4	5	6	7	8	9	10	11	12	13	14	15	16	17
			Panjang Jalan yang Dipelihara Secara Rutin				300 KM	10.664.975.255,00	Kab. Sleman, Semua Kecamatan, Semua Kel/Desa	PENDAPATAN ASLI DAERAH (PAD)	Memperkuat Infrastruktur Untuk Mendukung Pengembangan Ekonomi Dan Pelayanan Dasar	Pengembangan kehidupan ekonomi yang layak Meningkatkan produktivitas ekonomi	Masyarakat Kabupaten Sleman		11.774.400.000,00	DINAS PEKERJAAN UMUM, PERUMAHAN DAN KAWASAN PERMUKIMAN
8.	**1.03.11**	**PROGRAM PENGEMBANGAN JASA KONSTRUKSI**	***Terselenggaranya sistem informasi jasa konstruksi cakupan kabupaten***	**-**			**100 Persen**	**897.553.000,00**						**-**	**1.023.810.040,00**	
	1.03.11.2.01	Penyelenggaraan Pelatihan Tenaga Terampil Konstruksi	*Penyelenggaraan Pelatihan Tenaga Terampil, Bimtek Jasa Konstruksi*	-			4100 Orang	790.688.075,00			Memperkuat Infrastruktur Untuk Mendukung Pengembangan Ekonomi Dan Pelayanan Dasar	Pengembangan kehidupan ekonomi yang layak Meningkatkan produktivitas ekonomi	Masyarakat Kabupaten Sleman	-	869.757.240,00	DINAS PEKERJAAN UMUM, PERUMAHAN DAN KAWASAN PERMUKIMAN
	1.03.11.2.01.0016	Pelatihan Tenaga Kerja Konstruksi Kualifikasi Jabatan Operator, Teknisi atau Analis														
			Jumlah Tenaga Kerja Konstruksi Kualifikasi Jabatan Operator, Teknisi atau Analis yang Dilatih				330 Orang	790.688.075,00	Kab. Sleman, Semua Kecamatan, Semua Kel/Desa	PENDAPATAN ASLI DAERAH (PAD)	Memperkuat Infrastruktur Untuk Mendukung Pengembangan Ekonomi Dan Pelayanan Dasar	Pengembangan kehidupan ekonomi yang layak Meningkatkan produktivitas ekonomi	Masyarakat Kabupaten Sleman		869.757.240,00	DINAS PEKERJAAN UMUM, PERUMAHAN DAN KAWASAN PERMUKIMAN
	1.03.11.2.04	Pengawasan Tertib Usaha, Tertib Penyelenggaraan dan Tertib Pemanfaatan Jasa Konstruksi	*Kesesuaian pemanfaatan tertib berusaha jasa konstruksi*	-			60 Persen	106.864.925,00			Memperkuat Infrastruktur Untuk Mendukung Pengembangan Ekonomi Dan Pelayanan Dasar	Pengembangan kehidupan ekonomi yang layak Meningkatkan produktivitas ekonomi	Masyarakat Kabupaten Sleman	-	154.052.800,00	DINAS PEKERJAAN UMUM, PERUMAHAN DAN KAWASAN PERMUKIMAN
	1.03.11.2.04.0007	Pengawasan dan Evaluasi Tertib Usaha Jasa Konstruksi Kabupaten/Kota														
			Jumlah Badan Usaha Jasa Konstruksi Kabupaten/Kota yang Diawasi dan Dievaluasi Tertib Usaha				30 Badan Usaha	106.864.925,00	Kab. Sleman, Semua Kecamatan, Semua Kel/Desa	PENDAPATAN ASLI DAERAH (PAD)	Memperkuat Infrastruktur Untuk Mendukung Pengembangan Ekonomi Dan Pelayanan Dasar	Pengembangan kehidupan ekonomi yang layak Meningkatkan produktivitas ekonomi	Masyarakat Kabupaten Sleman		154.052.800,00	DINAS PEKERJAAN UMUM, PERUMAHAN DAN KAWASAN PERMUKIMAN

NO	KODE	URUSAN / BIDANG URUSAN / PROGRAM / KEGIATAN / SUB KEGIATAN	INDIKATOR PROGRAM / KEGIATAN / SUB KEGIATAN	TARGET AKHIR PERIODE RENSTRA OPD	REALISASI CAPAIAN RENJA OPD TAHUN 2023	PRAKIRAAN CAPAIAN TARGET RENJA OPD TAHUN 2024	CAPAIAN KINERJA DAN KERANGKA PENDANAAN						KELOMPOK SASARAN	PRAKIRAAN MAJU RENCANA TAHUN 2026		PERANGKAT DAERAH PENANGGUNG JAWAB
							TARGET 2025	PAGU INDIKATIF (Rp)	LOKASI	SUMBER DANA	PRIORITAS			TARGET	PAGU INDIKATIF (Rp)	
											NASIONAL	DAERAH				
1	2	3	4	5	6	7	8	9	10	11	12	13	14	15	16	17
	1.04	**URUSAN PEMERINTAHAN BIDANG PERUMAHAN DAN KAWASAN PERMUKIMAN**						**18.938.248.350,00**							**16.177.303.285,00**	
1.	**1.04.02**	**PROGRAM PENGEMBANGAN PERUMAHAN**	***Persentase penyediaan rumah layak huni bagi masyarakat terdampak relokasi program kabupaten***	**-**			**100 Persen**	**100.000.000,00**						**-**	**110.000.000,00**	
	1.04.02.2.01	Pendataan Penyediaan dan Rehabilitasi Rumah Korban Bencana atau Relokasi Program Kabupaten/Kota	*Pembangunan Sarana Prasarana dasar Hunian tetap*	-			1 Paket	100.000.000,00			Memperkuat Infrastruktur Untuk Mendukung Pengembangan Ekonomi Dan Pelayanan Dasar	Penurunan ketimpangan (antar kelas sosial, antar wilayah) Memperkuat Infrastruktur untuk Mengurangi Ketimpangan Wilayah	Masyarakat Kabupaten Sleman	-	110.000.000,00	DINAS PEKERJAAN UMUM, PERUMAHAN DAN KAWASAN PERMUKIMAN
	1.04.02.2.01.0009	Identifikasi Perumahan di Lokasi Rawan Bencana Kabupaten/Kota														
			Jumlah Dokumen Data Rumah di Lokasi Rawan Bencana Kabupaten/Kota				1 Dokumen	100.000.000,00	Kab. Sleman, Semua Kecamatan, Semua Kel/Desa	PENDAPATAN ASLI DAERAH (PAD)	Memperkuat Infrastruktur Untuk Mendukung Pengembangan Ekonomi Dan Pelayanan Dasar	Penurunan ketimpangan (antar kelas sosial, antar wilayah) Memperkuat Infrastruktur untuk Mengurangi Ketimpangan Wilayah	Masyarakat Kabupaten Sleman		110.000.000,00	DINAS PEKERJAAN UMUM, PERUMAHAN DAN KAWASAN PERMUKIMAN
2.	**1.04.03**	**PROGRAM KAWASAN PERMUKIMAN**	***Persentase kawasan permukiman kumuh dibawah 10 ha di kabupaten yang ditangani terhadap total luas permukiman kumuh seluruh kabupaten***	**-**			**83,32 Persen**	**14.868.248.350,00**						**-**	**11.700.303.285,00**	
	1.04.03.2.03	Peningkatan Kualitas Kawasan Permukiman Kumuh dengan Luas di Bawah 10 (Sepuluh) Ha	*Pengawasan , Pendampingan dan pendataan bantuan sosial RTLH*	-			449 unit	14.868.248.350,00			Memperkuat Infrastruktur Untuk Mendukung Pengembangan Ekonomi Dan Pelayanan Dasar	Penurunan ketimpangan (antar kelas sosial, antar wilayah) Memperkuat Infrastruktur untuk Mengurangi Ketimpangan Wilayah	Masyarakat Kabupaten Sleman	-	11.700.303.285,00	DINAS PEKERJAAN UMUM, PERUMAHAN DAN KAWASAN PERMUKIMAN
	1.04.03.2.03.0002	Perbaikan Rumah Tidak Layak Huni														

NO	KODE	URUSAN / BIDANG URUSAN / PROGRAM / KEGIATAN / SUB KEGIATAN	INDIKATOR PROGRAM / KEGIATAN / SUB KEGIATAN	TARGET AKHIR PERIODE RENSTRA OPD	REALISASI CAPAIAN RENJA OPD TAHUN 2023	PRAKIRAAN CAPAIAN TARGET RENJA OPD TAHUN 2024	CAPAIAN KINERJA DAN KERANGKA PENDANAAN						KELOMPOK SASARAN	PRAKIRAAN MAJU RENCANA TAHUN 2026		PERANGKAT DAERAH PENANGGUNG JAWAB
							TARGET 2025	PAGU INDIKATIF (Rp)	LOKASI	SUMBER DANA	PRIORITAS			TARGET	PAGU INDIKATIF (Rp)	
											NASIONAL	DAERAH				
1	2	3	4	5	6	7	8	9	10	11	12	13	14	15	16	17
			Jumlah Rumah Tidak Layak Huni yang Diperbaiki				449 Unit Rumah	12.143.482.350,00	Kab. Sleman, Semua Kecamatan, Semua Kel/Desa	PENDAPATAN ASLI DAERAH (PAD)	Memperkuat Infrastruktur Untuk Mendukung Pengembangan Ekonomi Dan Pelayanan Dasar	Penurunan ketimpangan (antar kelas sosial, antar wilayah) Memperkuat Infrastruktur untuk Mengurangi Ketimpangan Wilayah	Masyarakat Kabupaten Sleman		8.703.060.685,00	DINAS PEKERJAAN UMUM, PERUMAHAN DAN KAWASAN PERMUKIMAN
	1.04.03.2.03.0013	Pelaksanaan Pemugaran Kawasan Permukiman Kumuh														
			Luas Permukiman Kumuh yang Dipugar				2,50 Ha	2.724.766.000,00	Kab. Sleman, Semua Kecamatan, Semua Kel/Desa	PENDAPATAN ASLI DAERAH (PAD)	Memperkuat Infrastruktur Untuk Mendukung Pengembangan Ekonomi Dan Pelayanan Dasar	Penurunan ketimpangan (antar kelas sosial, antar wilayah) Memperkuat Infrastruktur untuk Mengurangi Ketimpangan Wilayah	Masyarakat Kabupaten Sleman		2.997.242.600,00	DINAS PEKERJAAN UMUM, PERUMAHAN DAN KAWASAN PERMUKIMAN
3.	**1.04.05**	**PROGRAM PENINGKATAN PRASARANA, SARANA DAN UTILITAS UMUM (PSU)**	***Persentase kondisi PSU Rusunawa dan Taman Pemakaman umum baik***	**-**			**88,5 Persen**	**3.970.000.000,00**						**-**	**4.367.000.000,00**	
	1.04.05.2.01	Urusan Penyelenggaraan PSU Perumahan	*pembangunan dan pemeliharaan sarana prasarana untuk mendukung pelayanan TPU dan Rusunawa*	-			2 Paket	3.970.000.000,00			Memperkuat Infrastruktur Untuk Mendukung Pengembangan Ekonomi Dan Pelayanan Dasar	Penurunan ketimpangan (antar kelas sosial, antar wilayah) Memperkuat Infrastruktur untuk Mengurangi Ketimpangan Wilayah	Masyarakat Kabupaten Sleman	-	4.367.000.000,00	DINAS PEKERJAAN UMUM, PERUMAHAN DAN KAWASAN PERMUKIMAN
	1.04.05.2.01.0002	Penyediaan Prasarana, Sarana, dan Utilitas Umum di Perumahan untuk Menunjang Fungsi Hunian														
			Jumlah Lokasi Perumahan yang Disediakan Prasarana, Sarana, dan Utilitas Umum yang Menunjang Fungsi Hunian				6 Lokasi	3.970.000.000,00	Kab. Sleman, Semua Kecamatan, Semua Kel/Desa	PENDAPATAN ASLI DAERAH (PAD)	Memperkuat Infrastruktur Untuk Mendukung Pengembangan Ekonomi Dan Pelayanan Dasar	Penurunan ketimpangan (antar kelas sosial, antar wilayah) Memperkuat Infrastruktur untuk Mengurangi Ketimpangan Wilayah	Masyarakat Kabupaten Sleman		4.367.000.000,00	DINAS PEKERJAAN UMUM, PERUMAHAN DAN KAWASAN PERMUKIMAN
	J U M L A H							**222.433.049.513,00**							**129.713.100.097,00**	

undefined RENCANA KERJA ORGANISASI PERANGKAT DAERAH (RENJA OPD)
DINAS PEMBERDAYAAN MASYARAKAT DAN KALURAHAN Kab. Sleman
TAHUN 2025

NO	KODE	URUSAN / BIDANG URUSAN / PROGRAM / KEGIATAN / SUB KEGIATAN	INDIKATOR PROGRAM / KEGIATAN / SUB KEGIATAN	TARGET AKHIR PERIODE RENSTRA OPD	REALISASI CAPAIAN RENJA OPD TAHUN 2023	PRAKIRAAN CAPAIAN TARGET RENJA OPD TAHUN 2024	CAPAIAN KINERJA DAN KERANGKA PENDANAAN						KELOMPOK SASARAN	PRAKIRAAN MAJU RENCANA TAHUN 2026		PERANGKAT DAERAH PENANGGUNG JAWAB
							TARGET 2025	PAGU INDIKATIF (Rp)	LOKASI	SUMBER DANA	PRIORITAS			TARGET	PAGU INDIKATIF (Rp)	
											NASIONAL	DAERAH				
1	2	3	4	5	6	7	8	9	10	11	12	13	14	15	16	17
		DINAS PEMBERDAYAAN MASYARAKAT DAN KALURAHAN						**25.104.582.100,00**							**19.796.413.009,00**	
	2	**URUSAN PEMERINTAHAN WAJIB YANG TIDAK BERKAITAN DENGAN PELAYANAN DASAR**						**24.980.239.100,00**							**19.796.413.009,00**	
	2.13	**URUSAN PEMERINTAHAN BIDANG PEMBERDAYAAN MASYARAKAT DAN DESA**						**24.980.239.100,00**							**19.796.413.009,00**	
1.	**2.13.01**	**PROGRAM PENUNJANG URUSAN PEMERINTAHAN DAERAH KABUPATEN/KOTA**	***Persentase pemenuhan layanan sarana dan prasarana kerja***	**-**			**100 %**	**7.276.541.205,00**						**-**	**7.883.658.750,00**	
	2.13.01.2.01	Perencanaan, Penganggaran, dan Evaluasi Kinerja Perangkat Daerah	*Persentase penyusunan dokumen perencanaan penganggaran dan evaluasi kinerja perangkat daerah dilaksanakan tepat waktu*	-			100 %	37.543.500,00			Memperkuat Stabilitas Polhukhankam Dan Transformasi Pelayanan Publik	Penguatan good-governance pada berbagai tingkatan Meningkatkan Kualitas Pelayanan Publik	Dinas Pemberdayaan Masyarakat dan Kalurahan	-	21.154.980,00	DINAS PEMBERDAYAAN MASYARAKAT DAN KALURAHAN
	2.13.01.2.01.0001	Penyusunan Dokumen Perencanaan Perangkat Daerah														
			Jumlah Dokumen Perencanaan Perangkat Daerah				8 Dokumen	18.982.125,00	Kab. Sleman, Semua Kecamatan, Semua Kel/Desa	PENDAPATAN ASLI DAERAH (PAD)	Memperkuat Stabilitas Polhukhankam Dan Transformasi Pelayanan Publik	Penguatan good-governance pada berbagai tingkatan Meningkatkan Kualitas Pelayanan Publik	Dinas Pemberdayaan Masyarakat dan Kalurahan		4.380.420,00	DINAS PEMBERDAYAAN MASYARAKAT DAN KALURAHAN
	2.13.01.2.01.0002	Koordinasi dan Penyusunan Dokumen RKA-SKPD														
			Jumlah Dokumen RKA-SKPD dan Laporan Hasil Koordinasi Penyusunan Dokumen RKA-SKPD				1 Dokumen	2.087.250,00	Kab. Sleman, Semua Kecamatan, Semua Kel/Desa	PENDAPATAN ASLI DAERAH (PAD)	Memperkuat Stabilitas Polhukhankam Dan Transformasi Pelayanan Publik	Penguatan good-governance pada berbagai tingkatan Meningkatkan Kualitas Pelayanan Publik	Dinas Pemberdayaan Masyarakat dan Kalurahan		2.296.140,00	DINAS PEMBERDAYAAN MASYARAKAT DAN KALURAHAN
	2.13.01.2.01.0003	Koordinasi dan Penyusunan Dokumen Perubahan RKA-SKPD														
			Jumlah Dokumen Perubahan RKA-SKPD dan Laporan Hasil Koordinasi Penyusunan Dokumen Perubahan RKA-SKPD				1 Dokumen	2.087.250,00	Kab. Sleman, Semua Kecamatan, Semua Kel/Desa	PENDAPATAN ASLI DAERAH (PAD)	Memperkuat Stabilitas Polhukhankam Dan Transformasi Pelayanan Publik	Penguatan good-governance pada berbagai tingkatan Meningkatkan Kualitas Pelayanan Publik	Dinas Pemberdayaan Masyarakat dan Kalurahan		2.296.140,00	DINAS PEMBERDAYAAN MASYARAKAT DAN KALURAHAN
	2.13.01.2.01.0004	Koordinasi dan Penyusunan DPA-SKPD														

NO	KODE	URUSAN / BIDANG URUSAN / PROGRAM / KEGIATAN / SUB KEGIATAN	INDIKATOR PROGRAM / KEGIATAN / SUB KEGIATAN	TARGET AKHIR PERIODE RENSTRA OPD	REALISASI CAPAIAN RENJA OPD TAHUN 2023	PRAKIRAAN CAPAIAN TARGET RENJA OPD TAHUN 2024	CAPAIAN KINERJA DAN KERANGKA PENDANAAN						KELOMPOK SASARAN	PRAKIRAAN MAJU RENCANA TAHUN 2026		PERANGKAT DAERAH PENANGGUNG JAWAB
							TARGET 2025	PAGU INDIKATIF (Rp)	LOKASI	SUMBER DANA	PRIORITAS			TARGET	PAGU INDIKATIF (Rp)	
											NASIONAL	DAERAH				
1	2	3	4	5	6	7	8	9	10	11	12	13	14	15	16	17
			Jumlah Dokumen DPA-SKPD dan Laporan Hasil Koordinasi Penyusunan Dokumen DPA-SKPD				1 Dokumen	2.087.250,00	Kab. Sleman, Semua Kecamatan, Semua Kel/Desa	PENDAPATAN ASLI DAERAH (PAD)	Memperkuat Stabilitas Polhukhankam Dan Transformasi Pelayanan Publik	Penguatan good-governance pada berbagai tingkatan Meningkatkan Kualitas Pelayanan Publik	Dinas Pemberdayaan Masyarakat dan Kalurahan		2.296.140,00	DINAS PEMBERDAYAAN MASYARAKAT DAN KALURAHAN
	2.13.01.2.01.0005	Koordinasi dan Penyusunan Perubahan DPA- SKPD														
			Jumlah Dokumen Perubahan DPA-SKPD dan Laporan Hasil Koordinasi Penyusunan Dokumen Perubahan DPA-SKPD				1 Dokumen	2.087.250,00	Kab. Sleman, Semua Kecamatan, Semua Kel/Desa	PENDAPATAN ASLI DAERAH (PAD)	Memperkuat Stabilitas Polhukhankam Dan Transformasi Pelayanan Publik	Penguatan good-governance pada berbagai tingkatan Meningkatkan Kualitas Pelayanan Publik	Dinas Pemberdayaan Masyarakat dan Kalurahan		2.296.140,00	DINAS PEMBERDAYAAN MASYARAKAT DAN KALURAHAN
	2.13.01.2.01.0007	Evaluasi Kinerja Perangkat Daerah														
			Jumlah Laporan Evaluasi Kinerja Perangkat Daerah				23 Laporan	10.212.375,00	Kab. Sleman, Semua Kecamatan, Semua Kel/Desa	PENDAPATAN ASLI DAERAH (PAD)	Memperkuat Stabilitas Polhukhankam Dan Transformasi Pelayanan Publik	Penguatan good-governance pada berbagai tingkatan Meningkatkan Kualitas Pelayanan Publik	Dinas Pemberdayaan Masyarakat dan Kalurahan		7.590.000,00	DINAS PEMBERDAYAAN MASYARAKAT DAN KALURAHAN
	2.13.01.2.02	Administrasi Keuangan Perangkat Daerah	*Persentase dokumen laporan keuangan disampaikan tepat waktu*	-			100 %	5.174.653.355,00			Memperkuat Stabilitas Polhukhankam Dan Transformasi Pelayanan Publik	Penguatan good-governance pada berbagai tingkatan Meningkatkan Kualitas Pelayanan Publik	Dinas Pemberdayaan Masyarakat dan Kalurahan	-	5.692.409.360,00	DINAS PEMBERDAYAAN MASYARAKAT DAN KALURAHAN
	2.13.01.2.02.0001	Penyediaan Gaji dan Tunjangan ASN														
			Jumlah Orang yang Menerima Gaji dan Tunjangan ASN				37 Orang/bulan	4.941.656.855,00	Kab. Sleman, Semua Kecamatan, Semua Kel/Desa	Dana Transfer Umum-Dana Alokasi Umum	Memperkuat Stabilitas Polhukhankam Dan Transformasi Pelayanan Publik	Penguatan good-governance pada berbagai tingkatan Meningkatkan Kualitas Pelayanan Publik	Dinas Pemberdayaan Masyarakat dan Kalurahan		5.436.108.260,00	DINAS PEMBERDAYAAN MASYARAKAT DAN KALURAHAN
	2.13.01.2.02.0003	Pelaksanaan Penatausahaan dan Pengujian/Verifikasi Keuangan SKPD														

NO	KODE	URUSAN / BIDANG URUSAN / PROGRAM / KEGIATAN / SUB KEGIATAN	INDIKATOR PROGRAM / KEGIATAN / SUB KEGIATAN	TARGET AKHIR PERIODE RENSTRA OPD	REALISASI CAPAIAN RENJA OPD TAHUN 2023	PRAKIRAAN CAPAIAN TARGET RENJA OPD TAHUN 2024	CAPAIAN KINERJA DAN KERANGKA PENDANAAN						KELOMPOK SASARAN	PRAKIRAAN MAJU RENCANA TAHUN 2026		PERANGKAT DAERAH PENANGGUNG JAWAB
							TARGET 2025	PAGU INDIKATIF (Rp)	LOKASI	SUMBER DANA	PRIORITAS			TARGET	PAGU INDIKATIF (Rp)	
											NASIONAL	DAERAH				
1	2	3	4	5	6	7	8	9	10	11	12	13	14	15	16	17
			Jumlah Dokumen Penatausahaan dan Pengujian/Verifikasi Keuangan SKPD				1 Dokumen	224.096.500,00	Kab. Sleman, Semua Kecamatan, Semua Kel/Desa	PENDAPATAN ASLI DAERAH (PAD)	Memperkuat Stabilitas Polhukhankam Dan Transformasi Pelayanan Publik	Penguatan good-governance pada berbagai tingkatan Meningkatkan Kualitas Pelayanan Publik	Dinas Pemberdayaan Masyarakat dan Kalurahan		246.511.100,00	DINAS PEMBERDAYAAN MASYARAKAT DAN KALURAHAN
	2.13.01.2.02.0007	Koordinasi dan Penyusunan Laporan Keuangan Bulanan/ Triwulanan/ Semesteran SKPD														
			Jumlah Laporan Keuangan Bulanan/ Triwulanan/ Semesteran SKPD dan Laporan Koordinasi Penyusunan Laporan Keuangan Bulanan/Triwulanan/Semesteran SKPD				4 Laporan	8.900.000,00	Kab. Sleman, Semua Kecamatan, Semua Kel/Desa	PENDAPATAN ASLI DAERAH (PAD)	Memperkuat Stabilitas Polhukhankam Dan Transformasi Pelayanan Publik	Penguatan good-governance pada berbagai tingkatan Meningkatkan Kualitas Pelayanan Publik	Dinas Pemberdayaan Masyarakat dan Kalurahan		9.790.000,00	DINAS PEMBERDAYAAN MASYARAKAT DAN KALURAHAN
	2.13.01.2.05	Administrasi Kepegawaian Perangkat Daerah	*Persentase layanan pengelolaan kepegawaian yang dilaksanakan tepat waktu*	-			100 %	607.032.600,00			Memperkuat Stabilitas Polhukhankam Dan Transformasi Pelayanan Publik	Penguatan good-governance pada berbagai tingkatan Meningkatkan Kualitas Pelayanan Publik	Dinas Pemberdayaan Masyarakat dan Kalurahan	-	587.372.500,00	DINAS PEMBERDAYAAN MASYARAKAT DAN KALURAHAN
	2.13.01.2.05.0003	Pendataan dan Pengolahan Administrasi Kepegawaian														
			Jumlah Dokumen Pendataan dan Pengolahan Administrasi Kepegawaian				1 Dokumen	607.032.600,00	Kab. Sleman, Semua Kecamatan, Semua Kel/Desa	PENDAPATAN ASLI DAERAH (PAD)	Memperkuat Stabilitas Polhukhankam Dan Transformasi Pelayanan Publik	Penguatan good-governance pada berbagai tingkatan Meningkatkan Kualitas Pelayanan Publik	Dinas Pemberdayaan Masyarakat dan Kalurahan		587.372.500,00	DINAS PEMBERDAYAAN MASYARAKAT DAN KALURAHAN
	2.13.01.2.06	Administrasi Umum Perangkat Daerah	*Persentase pemenuhan kebutuhan administrasi umum*	-			100 %	427.374.475,00			Memperkuat Stabilitas Polhukhankam Dan Transformasi Pelayanan Publik	Penguatan good-governance pada berbagai tingkatan Meningkatkan Kualitas Pelayanan Publik	Dinas Pemberdayaan Masyarakat dan Kalurahan	-	447.161.000,00	DINAS PEMBERDAYAAN MASYARAKAT DAN KALURAHAN
	2.13.01.2.06.0001	Penyediaan Komponen Instalasi Listrik/Penerangan Bangunan Kantor														

NO	KODE	URUSAN / BIDANG URUSAN / PROGRAM / KEGIATAN / SUB KEGIATAN	INDIKATOR PROGRAM / KEGIATAN / SUB KEGIATAN	TARGET AKHIR PERIODE RENSTRA OPD	REALISASI CAPAIAN RENJA OPD TAHUN 2023	PRAKIRAAN CAPAIAN TARGET RENJA OPD TAHUN 2024	CAPAIAN KINERJA DAN KERANGKA PENDANAAN						KELOMPOK SASARAN	PRAKIRAAN MAJU RENCANA TAHUN 2026		PERANGKAT DAERAH PENANGGUNG JAWAB
							TARGET 2025	PAGU INDIKATIF (Rp)	LOKASI	SUMBER DANA	PRIORITAS			TARGET	PAGU INDIKATIF (Rp)	
											NASIONAL	DAERAH				
1	2	3	4	5	6	7	8	9	10	11	12	13	14	15	16	17
			Jumlah Paket Komponen Instalasi Listrik/Penerangan Bangunan Kantor yang Disediakan				1 Paket	25.335.400,00	Kab. Sleman, Semua Kecamatan, Semua Kel/Desa	PENDAPATAN ASLI DAERAH (PAD)	Memperkuat Stabilitas Polhukhankam Dan Transformasi Pelayanan Publik	Penguatan good-governance pada berbagai tingkatan Meningkatkan Kualitas Pelayanan Publik	Dinas Pemberdayaan Masyarakat dan Kalurahan		27.869.160,00	DINAS PEMBERDAYAAN MASYARAKAT DAN KALURAHAN
	2.13.01.2.06.0002	Penyediaan Peralatan dan Perlengkapan Kantor														
			Jumlah Paket Peralatan dan Perlengkapan Kantor yang Disediakan				1 Paket	15.888.800,00	Kab. Sleman, Semua Kecamatan, Semua Kel/Desa	PENDAPATAN ASLI DAERAH (PAD)	Memperkuat Stabilitas Polhukhankam Dan Transformasi Pelayanan Publik	Penguatan good-governance pada berbagai tingkatan Meningkatkan Kualitas Pelayanan Publik	Dinas Pemberdayaan Masyarakat dan Kalurahan		16.500.000,00	DINAS PEMBERDAYAAN MASYARAKAT DAN KALURAHAN
	2.13.01.2.06.0004	Penyediaan Bahan Logistik Kantor														
			Jumlah Paket Bahan Logistik Kantor yang Disediakan				1 Paket	150.643.500,00	Kab. Sleman, Semua Kecamatan, Semua Kel/Desa	PENDAPATAN ASLI DAERAH (PAD)	Memperkuat Stabilitas Polhukhankam Dan Transformasi Pelayanan Publik	Penguatan good-governance pada berbagai tingkatan Meningkatkan Kualitas Pelayanan Publik	Dinas Pemberdayaan Masyarakat dan Kalurahan		165.710.270,00	DINAS PEMBERDAYAAN MASYARAKAT DAN KALURAHAN
	2.13.01.2.06.0005	Penyediaan Barang Cetakan dan Penggandaan														
			Jumlah Paket Barang Cetakan dan Penggandaan yang Disediakan				1 Paket	40.068.375,00	Kab. Sleman, Semua Kecamatan, Semua Kel/Desa	PENDAPATAN ASLI DAERAH (PAD)	Memperkuat Stabilitas Polhukhankam Dan Transformasi Pelayanan Publik	Penguatan good-governance pada berbagai tingkatan Meningkatkan Kualitas Pelayanan Publik	Dinas Pemberdayaan Masyarakat dan Kalurahan		44.075.570,00	DINAS PEMBERDAYAAN MASYARAKAT DAN KALURAHAN
	2.13.01.2.06.0008	Fasilitasi Kunjungan Tamu														
			Jumlah Laporan Fasilitasi Kunjungan Tamu				1 Laporan	21.600.000,00	Kab. Sleman, Semua Kecamatan, Semua Kel/Desa	PENDAPATAN ASLI DAERAH (PAD)	Memperkuat Stabilitas Polhukhankam Dan Transformasi Pelayanan Publik	Penguatan good-governance pada berbagai tingkatan Meningkatkan Kualitas Pelayanan Publik	Dinas Pemberdayaan Masyarakat dan Kalurahan		22.000.000,00	DINAS PEMBERDAYAAN MASYARAKAT DAN KALURAHAN
	2.13.01.2.06.0009	Penyelenggaraan Rapat Koordinasi dan Konsultasi SKPD														

NO	KODE	URUSAN / BIDANG URUSAN / PROGRAM / KEGIATAN / SUB KEGIATAN	INDIKATOR PROGRAM / KEGIATAN / SUB KEGIATAN	TARGET AKHIR PERIODE RENSTRA OPD	REALISASI CAPAIAN RENJA OPD TAHUN 2023	PRAKIRAAN CAPAIAN TARGET RENJA OPD TAHUN 2024	CAPAIAN KINERJA DAN KERANGKA PENDANAAN						KELOMPOK SASARAN	PRAKIRAAN MAJU RENCANA TAHUN 2026		PERANGKAT DAERAH PENANGGUNG JAWAB
							TARGET 2025	PAGU INDIKATIF (Rp)	LOKASI	SUMBER DANA	PRIORITAS			TARGET	PAGU INDIKATIF (Rp)	
											NASIONAL	DAERAH				
1	2	3	4	5	6	7	8	9	10	11	12	13	14	15	16	17
			Jumlah Laporan Penyelenggaraan Rapat Koordinasi dan Konsultasi SKPD				1 Laporan	112.400.000,00	Kab. Sleman, Semua Kecamatan, Semua Kel/Desa	PENDAPATAN ASLI DAERAH (PAD)	Memperkuat Stabilitas Polhukhankam Dan Transformasi Pelayanan Publik	Penguatan good-governance pada berbagai tingkatan Meningkatkan Kualitas Pelayanan Publik	Dinas Pemberdayaan Masyarakat dan Kalurahan		123.310.000,00	DINAS PEMBERDAYAAN MASYARAKAT DAN KALURAHAN
	2.13.01.2.06.0010	Penatausahaan Arsip Dinamis pada SKPD														
			Jumlah Dokumen Penatausahaan Arsip Dinamis pada SKPD				1 Dokumen	45.688.400,00	Kab. Sleman, Semua Kecamatan, Semua Kel/Desa	PENDAPATAN ASLI DAERAH (PAD)	Memperkuat Stabilitas Polhukhankam Dan Transformasi Pelayanan Publik	Penguatan good-governance pada berbagai tingkatan Meningkatkan Kualitas Pelayanan Publik	Dinas Pemberdayaan Masyarakat dan Kalurahan		34.496.000,00	DINAS PEMBERDAYAAN MASYARAKAT DAN KALURAHAN
	2.13.01.2.06.0011	Dukungan Pelaksanaan Sistem Pemerintahan Berbasis Elektronik pada SKPD														
			Jumlah Dokumen Dukungan Pelaksanaan Sistem Pemerintahan Berbasis Elektronik pada SKPD				1 Dokumen	15.750.000,00	Kab. Sleman, Semua Kecamatan, Semua Kel/Desa	PENDAPATAN ASLI DAERAH (PAD)	Memperkuat Stabilitas Polhukhankam Dan Transformasi Pelayanan Publik	Penguatan good-governance pada berbagai tingkatan Meningkatkan Kualitas Pelayanan Publik	Dinas Pemberdayaan Masyarakat dan Kalurahan		13.200.000,00	DINAS PEMBERDAYAAN MASYARAKAT DAN KALURAHAN
	2.13.01.2.08	Penyediaan Jasa Penunjang Urusan Pemerintahan Daerah	*Persentase pemenuhan kebutuhan penunjang pelaksanaan tugas perangkat daerah*	-			100 %	452.152.800,00			Memperkuat Stabilitas Polhukhankam Dan Transformasi Pelayanan Publik	Penguatan good-governance pada berbagai tingkatan Meningkatkan Kualitas Pelayanan Publik	Dinas Pemberdayaan Masyarakat dan Kalurahan	-	494.868.660,00	DINAS PEMBERDAYAAN MASYARAKAT DAN KALURAHAN
	2.13.01.2.08.0001	Penyediaan Jasa Surat Menyurat														
			Jumlah Laporan Penyediaan Jasa Surat Menyurat				1 Laporan	7.110.500,00	Kab. Sleman, Semua Kecamatan, Semua Kel/Desa	PENDAPATAN ASLI DAERAH (PAD)	Memperkuat Stabilitas Polhukhankam Dan Transformasi Pelayanan Publik	Penguatan good-governance pada berbagai tingkatan Meningkatkan Kualitas Pelayanan Publik	Dinas Pemberdayaan Masyarakat dan Kalurahan		11.305.580,00	DINAS PEMBERDAYAAN MASYARAKAT DAN KALURAHAN
	2.13.01.2.08.0002	Penyediaan Jasa Komunikasi, Sumber Daya Air dan Listrik														

NO	KODE	URUSAN / BIDANG URUSAN / PROGRAM / KEGIATAN / SUB KEGIATAN	INDIKATOR PROGRAM / KEGIATAN / SUB KEGIATAN	TARGET AKHIR PERIODE RENSTRA OPD	REALISASI CAPAIAN RENJA OPD TAHUN 2023	PRAKIRAAN CAPAIAN TARGET RENJA OPD TAHUN 2024	CAPAIAN KINERJA DAN KERANGKA PENDANAAN						KELOMPOK SASARAN	PRAKIRAAN MAJU RENCANA TAHUN 2026		PERANGKAT DAERAH PENANGGUNG JAWAB
							TARGET 2025	PAGU INDIKATIF (Rp)	LOKASI	SUMBER DANA	PRIORITAS			TARGET	PAGU INDIKATIF (Rp)	
											NASIONAL	DAERAH				
1	2	3	4	5	6	7	8	9	10	11	12	13	14	15	16	17
			Jumlah Laporan Penyediaan Jasa Komunikasi, Sumber Daya Air dan Listrik yang Disediakan				1 Laporan	175.920.000,00	Kab. Sleman, Semua Kecamatan, Semua Kel/Desa	PENDAPATAN ASLI DAERAH (PAD)	Memperkuat Stabilitas Polhukhankam Dan Transformasi Pelayanan Publik	Penguatan good-governance pada berbagai tingkatan Meningkatkan Kualitas Pelayanan Publik	Dinas Pemberdayaan Masyarakat dan Kalurahan		187.330.000,00	DINAS PEMBERDAYAAN MASYARAKAT DAN KALURAHAN
	2.13.01.2.08.0004	Penyediaan Jasa Pelayanan Umum Kantor														
			Jumlah Laporan Penyediaan Jasa Pelayanan Umum Kantor yang Disediakan				1 Laporan	269.122.300,00	Kab. Sleman, Semua Kecamatan, Semua Kel/Desa	PENDAPATAN ASLI DAERAH (PAD)	Memperkuat Stabilitas Polhukhankam Dan Transformasi Pelayanan Publik	Penguatan good-governance pada berbagai tingkatan Meningkatkan Kualitas Pelayanan Publik	Dinas Pemberdayaan Masyarakat dan Kalurahan		296.233.080,00	DINAS PEMBERDAYAAN MASYARAKAT DAN KALURAHAN
	2.13.01.2.09	Pemeliharaan Barang Milik Daerah Penunjang Urusan Pemerintahan Daerah	*Persentase pemenuhan kebutuhan pemeliharan BMD*	-			75 %	577.784.475,00			Memperkuat Stabilitas Polhukhankam Dan Transformasi Pelayanan Publik	Penguatan good-governance pada berbagai tingkatan Meningkatkan Kualitas Pelayanan Publik	Dinas Pemberdayaan Masyarakat dan Kalurahan	-	640.692.250,00	DINAS PEMBERDAYAAN MASYARAKAT DAN KALURAHAN
	2.13.01.2.09.0002	Penyediaan Jasa Pemeliharaan, Biaya Pemeliharaan, Pajak dan Perizinan Kendaraan Dinas Operasional atau Lapangan														
			Jumlah Kendaraan Dinas Operasional atau Lapangan yang Dipelihara dan dibayarkan Pajak dan Perizinannya				17 Unit	358.910.000,00	Kab. Sleman, Semua Kecamatan, Semua Kel/Desa	PENDAPATAN ASLI DAERAH (PAD)	Memperkuat Stabilitas Polhukhankam Dan Transformasi Pelayanan Publik	Penguatan good-governance pada berbagai tingkatan Meningkatkan Kualitas Pelayanan Publik	Dinas Pemberdayaan Masyarakat dan Kalurahan		397.179.750,00	DINAS PEMBERDAYAAN MASYARAKAT DAN KALURAHAN
	2.13.01.2.09.0005	Pemeliharaan Mebel														
			Jumlah Mebel yang Dipelihara				42 Unit	15.000.000,00	Kab. Sleman, Semua Kecamatan, Semua Kel/Desa	PENDAPATAN ASLI DAERAH (PAD)	Memperkuat Stabilitas Polhukhankam Dan Transformasi Pelayanan Publik	Penguatan good-governance pada berbagai tingkatan Meningkatkan Kualitas Pelayanan Publik	Dinas Pemberdayaan Masyarakat dan Kalurahan		19.250.000,00	DINAS PEMBERDAYAAN MASYARAKAT DAN KALURAHAN
	2.13.01.2.09.0006	Pemeliharaan Peralatan dan Mesin Lainnya														

NO	KODE	URUSAN / BIDANG URUSAN / PROGRAM / KEGIATAN / SUB KEGIATAN	INDIKATOR PROGRAM / KEGIATAN / SUB KEGIATAN	TARGET AKHIR PERIODE RENSTRA OPD	REALISASI CAPAIAN RENJA OPD TAHUN 2023	PRAKIRAAN CAPAIAN TARGET RENJA OPD TAHUN 2024	CAPAIAN KINERJA DAN KERANGKA PENDANAAN						KELOMPOK SASARAN	PRAKIRAAN MAJU RENCANA TAHUN 2026		PERANGKAT DAERAH PENANGGUNG JAWAB
							TARGET 2025	PAGU INDIKATIF (Rp)	LOKASI	SUMBER DANA	PRIORITAS			TARGET	PAGU INDIKATIF (Rp)	
											NASIONAL	DAERAH				
1	2	3	4	5	6	7	8	9	10	11	12	13	14	15	16	17
			Jumlah Peralatan dan Mesin Lainnya yang Dipelihara				24 Unit	117.499.875,00	Kab. Sleman, Semua Kecamatan, Semua Kel/Desa	PENDAPATAN ASLI DAERAH (PAD)	Memperkuat Stabilitas Polhukhankam Dan Transformasi Pelayanan Publik	Penguatan good-governance pada berbagai tingkatan Meningkatkan Kualitas Pelayanan Publik	Dinas Pemberdayaan Masyarakat dan Kalurahan		129.250.000,00	DINAS PEMBERDAYAAN MASYARAKAT DAN KALURAHAN
	2.13.01.2.09.0009	Pemeliharaan/Rehabilitasi Gedung Kantor dan Bangunan Lainnya														
			Jumlah Gedung Kantor dan Bangunan Lainnya yang Dipelihara/Direhabilitasi				1 Unit	86.374.600,00	Kab. Sleman, Semua Kecamatan, Semua Kel/Desa	PENDAPATAN ASLI DAERAH (PAD)	Memperkuat Stabilitas Polhukhankam Dan Transformasi Pelayanan Publik	Penguatan good-governance pada berbagai tingkatan Meningkatkan Kualitas Pelayanan Publik	Dinas Pemberdayaan Masyarakat dan Kalurahan		95.012.500,00	DINAS PEMBERDAYAAN MASYARAKAT DAN KALURAHAN
2.	**2.13.03**	**PROGRAM PENINGKATAN KERJA SAMA DESA**	***Persentase Desa yang Terfasilitasi dalam Kerjasama Antar Desa***	**-**			**25 %**	**15.000.000,00**						**-**	**0,00**	
	2.13.03.2.01	Fasilitasi Kerja Sama antar Desa	*Persentase Desa yang Terfasilitasi dalam Kerjasama Antar Desa*	-			25 %	15.000.000,00			-	Penguatan good-governance pada berbagai tingkatan Meningkatkan Kualitas Pelayanan Publik	Masyarakat Kabupaten Sleman	-	0,00	DINAS PEMBERDAYAAN MASYARAKAT DAN KALURAHAN
	2.13.03.2.01.0001	Fasilitasi Kerja Sama Antar Desa dalam Kabupaten/Kota														
			Jumlah Dokumen Kerja Sama Antar Desa dalam Kabupaten/Kota				1 Dokumen	15.000.000,00	Kab. Sleman, Semua Kecamatan, Semua Kel/Desa	PENDAPATAN ASLI DAERAH (PAD)	-	Penguatan good-governance pada berbagai tingkatan Meningkatkan Kualitas Pelayanan Publik	Masyarakat Kabupaten Sleman		0,00	DINAS PEMBERDAYAAN MASYARAKAT DAN KALURAHAN
3.	**2.13.04**	**PROGRAM ADMINISTRASI PEMERINTAHAN DESA**	***Jumlah BUMDesa dengan kategori maju***	**-**			**4 BUMDesa**	**9.961.933.770,00**						**-**	**7.702.737.784,00**	
	2.13.04.2.01	Pembinaan dan Pengawasan Penyelenggaraan Administrasi Pemerintahan Desa	*Terlaksananya Pembinaan dan Pengawasan Administrasi Pemerintah Desa*	-			86 Kalurahan	9.961.933.770,00			-	Penguatan good-governance pada berbagai tingkatan Meningkatkan Kualitas Pelayanan Publik	Masyarakat Kabupaten Sleman	-	7.702.737.784,00	DINAS PEMBERDAYAAN MASYARAKAT DAN KALURAHAN
	2.13.04.2.01.0001	Fasilitasi Penyelenggaraan Administrasi Pemerintahan Desa														

NO	KODE	URUSAN / BIDANG URUSAN / PROGRAM / KEGIATAN / SUB KEGIATAN	INDIKATOR PROGRAM / KEGIATAN / SUB KEGIATAN	TARGET AKHIR PERIODE RENSTRA OPD	REALISASI CAPAIAN RENJA OPD TAHUN 2023	PRAKIRAAN CAPAIAN TARGET RENJA OPD TAHUN 2024	CAPAIAN KINERJA DAN KERANGKA PENDANAAN						KELOMPOK SASARAN	PRAKIRAAN MAJU RENCANA TAHUN 2026		PERANGKAT DAERAH PENANGGUNG JAWAB
							TARGET 2025	PAGU INDIKATIF (Rp)	LOKASI	SUMBER DANA	PRIORITAS			TARGET	PAGU INDIKATIF (Rp)	
											NASIONAL	DAERAH				
1	2	3	4	5	6	7	8	9	10	11	12	13	14	15	16	17
			Jumlah Dokumen Penyelenggaraan Administrasi Pemerintahan Desa				1 Dokumen	146.169.375,00	Kab. Sleman, Semua Kecamatan, Semua Kel/Desa	PENDAPATAN ASLI DAERAH (PAD)	-	Penguatan good-governance pada berbagai tingkatan Meningkatkan Kualitas Pelayanan Publik	Masyarakat Kabupaten Sleman		160.875.000,00	DINAS PEMBERDAYAAN MASYARAKAT DAN KALURAHAN
	2.13.04.2.01.0002	Fasilitasi Penyusunan Produk Hukum Desa														
			Jumlah Dokumen Hasil Fasilitasi Penyusunan Produk Hukum Desa				1 Dokumen	59.400.000,00	Kab. Sleman, Semua Kecamatan, Semua Kel/Desa	PENDAPATAN ASLI DAERAH (PAD)	-	Penguatan good-governance pada berbagai tingkatan Meningkatkan Kualitas Pelayanan Publik	Masyarakat Kabupaten Sleman		65.340.000,00	DINAS PEMBERDAYAAN MASYARAKAT DAN KALURAHAN
	2.13.04.2.01.0003	Fasilitasi Penyusunan Perencanaan Pembangunan Desa														
			Jumlah Dokumen Hasil Fasilitasi Penyusunan Perencanaan Pembangunan Desa				1 Dokumen	451.600.000,00	Kab. Sleman, Semua Kecamatan, Semua Kel/Desa	PENDAPATAN ASLI DAERAH (PAD)	-	Penguatan good-governance pada berbagai tingkatan Meningkatkan Kualitas Pelayanan Publik	Masyarakat Kabupaten Sleman		269.904.360,00	DINAS PEMBERDAYAAN MASYARAKAT DAN KALURAHAN
	2.13.04.2.01.0004	Fasilitasi Pengelolaan Keuangan Desa														
			Jumlah Dokumen Hasil Fasilitasi Pengelolaan Keuangan Desa				1 Dokumen	3.500.907.445,00	Kab. Sleman, Semua Kecamatan, Semua Kel/Desa	PENDAPATAN ASLI DAERAH (PAD)	-	Penguatan good-governance pada berbagai tingkatan Meningkatkan Kualitas Pelayanan Publik	Masyarakat Kabupaten Sleman		3.643.814.399,00	DINAS PEMBERDAYAAN MASYARAKAT DAN KALURAHAN
	2.13.04.2.01.0007	Evaluasi dan Pengawasan Peraturan Desa														
			Jumlah Dokumen Hasil Evaluasi dan Pengawasan Peraturan Desa				10 Dokumen	15.750.000,00	Kab. Sleman, Semua Kecamatan, Semua Kel/Desa	PENDAPATAN ASLI DAERAH (PAD)	-	Penguatan good-governance pada berbagai tingkatan Meningkatkan Kualitas Pelayanan Publik	Masyarakat Kabupaten Sleman		17.325.000,00	DINAS PEMBERDAYAAN MASYARAKAT DAN KALURAHAN
	2.13.04.2.01.0008	Pembinaan dan Pemberdayaan BUM Desa dan Lembaga Kerja Sama antar Desa														

NO	KODE	URUSAN / BIDANG URUSAN / PROGRAM / KEGIATAN / SUB KEGIATAN	INDIKATOR PROGRAM / KEGIATAN / SUB KEGIATAN	TARGET AKHIR PERIODE RENSTRA OPD	REALISASI CAPAIAN RENJA OPD TAHUN 2023	PRAKIRAAN CAPAIAN TARGET RENJA OPD TAHUN 2024	CAPAIAN KINERJA DAN KERANGKA PENDANAAN						KELOMPOK SASARAN	PRAKIRAAN MAJU RENCANA TAHUN 2026		PERANGKAT DAERAH PENANGGUNG JAWAB
							TARGET 2025	PAGU INDIKATIF (Rp)	LOKASI	SUMBER DANA	PRIORITAS			TARGET	PAGU INDIKATIF (Rp)	
											NASIONAL	DAERAH				
1	2	3	4	5	6	7	8	9	10	11	12	13	14	15	16	17
			Jumlah Dokumen Hasil Pembinaan dan Pemberdayaan BUM Desa dan Lembaga Kerja Sama antar Desa				1 Dokumen	2.024.950.000,00	Kab. Sleman, Semua Kecamatan, Semua Kel/Desa	PENDAPATAN ASLI DAERAH (PAD)	-	Penguatan good-governance pada berbagai tingkatan Meningkatkan Kualitas Pelayanan Publik	Masyarakat Kabupaten Sleman		605.000.000,00	DINAS PEMBERDAYAAN MASYARAKAT DAN KALURAHAN
	2.13.04.2.01.0010	Fasilitasi Pengangkatan dan Pemberhentian Perangkat Desa														
			Jumlah Laporan Fasilitasi Pengangkatan dan Pemberhentian Perangkat Desa				1 Laporan	26.924.875,00	Kab. Sleman, Semua Kecamatan, Semua Kel/Desa	PENDAPATAN ASLI DAERAH (PAD)	-	Penguatan good-governance pada berbagai tingkatan Meningkatkan Kualitas Pelayanan Publik	Masyarakat Kabupaten Sleman		29.617.500,00	DINAS PEMBERDAYAAN MASYARAKAT DAN KALURAHAN
	2.13.04.2.01.0011	Fasilitasi Penyusunan Profil Desa														
			Jumlah Dokumen Profil Desa yang tersusun				2 Dokumen	38.167.875,00	Kab. Sleman, Semua Kecamatan, Semua Kel/Desa	PENDAPATAN ASLI DAERAH (PAD)	-	Penguatan good-governance pada berbagai tingkatan Meningkatkan Kualitas Pelayanan Publik	Masyarakat Kabupaten Sleman		41.990.080,00	DINAS PEMBERDAYAAN MASYARAKAT DAN KALURAHAN
	2.13.04.2.01.0013	Fasilitasi Pengelolaan Aset Desa														
			Jumlah Dokumen Hasil Fasilitasi Pengelolaan Aset Desa				1 Dokumen	2.480.001.725,00	Kab. Sleman, Semua Kecamatan, Semua Kel/Desa	PENDAPATAN ASLI DAERAH (PAD)	-	Penguatan good-governance pada berbagai tingkatan Meningkatkan Kualitas Pelayanan Publik	Masyarakat Kabupaten Sleman		2.310.001.760,00	DINAS PEMBERDAYAAN MASYARAKAT DAN KALURAHAN
	2.13.04.2.01.0014	Pembinaan Peningkatan Kapasitas Anggota BPD														
			Jumlah Anggota BPD yang Mengikuti Pembinaan Peningkatan Kapasitas				258 Orang	750.463.600,00	Kab. Sleman, Semua Kecamatan, Semua Kel/Desa	PENDAPATAN ASLI DAERAH (PAD)	-	Penguatan good-governance pada berbagai tingkatan Meningkatkan Kualitas Pelayanan Publik	Masyarakat Kabupaten Sleman		44.510.235,00	DINAS PEMBERDAYAAN MASYARAKAT DAN KALURAHAN
	2.13.04.2.01.0016	Fasilitasi Pembinaan Laporan Kepala Desa														

NO	KODE	URUSAN / BIDANG URUSAN / PROGRAM / KEGIATAN / SUB KEGIATAN	INDIKATOR PROGRAM / KEGIATAN / SUB KEGIATAN	TARGET AKHIR PERIODE RENSTRA OPD	REALISASI CAPAIAN RENJA OPD TAHUN 2023	PRAKIRAAN CAPAIAN TARGET RENJA OPD TAHUN 2024	CAPAIAN KINERJA DAN KERANGKA PENDANAAN						KELOMPOK SASARAN	PRAKIRAAN MAJU RENCANA TAHUN 2026		PERANGKAT DAERAH PENANGGUNG JAWAB
							TARGET 2025	PAGU INDIKATIF (Rp)	LOKASI	SUMBER DANA	PRIORITAS			TARGET	PAGU INDIKATIF (Rp)	
											NASIONAL	DAERAH				
1	2	3	4	5	6	7	8	9	10	11	12	13	14	15	16	17
			Jumlah Laporan Hasil Fasilitasi Pembinaan Laporan Kepala Desa				1 Laporan	11.680.000,00	Kab. Sleman, Semua Kecamatan, Semua Kel/Desa	PENDAPATAN ASLI DAERAH (PAD)	-	Penguatan good-governance pada berbagai tingkatan Meningkatkan Kualitas Pelayanan Publik	Masyarakat Kabupaten Sleman		12.848.000,00	DINAS PEMBERDAYAAN MASYARAKAT DAN KALURAHAN
	2.13.04.2.01.0018	Fasilitasi Evaluasi Perkembangan Desa serta Lomba Desa dan Kelurahan														
			Jumlah Dokumen Hasil Evaluasi Perkembangan Desa serta Lomba Desa dan Kelurahan				1 Dokumen	455.918.875,00	Kab. Sleman, Semua Kecamatan, Semua Kel/Desa	PENDAPATAN ASLI DAERAH (PAD)	-	Penguatan good-governance pada berbagai tingkatan Meningkatkan Kualitas Pelayanan Publik	Masyarakat Kabupaten Sleman		501.511.450,00	DINAS PEMBERDAYAAN MASYARAKAT DAN KALURAHAN
4.	**2.13.05**	**PROGRAM PEMBERDAYAAN LEMBAGA KEMASYARAKATAN, LEMBAGA ADAT DAN MASYARAKAT HUKUM ADAT**	***Persentase Lembaga Kemasyarakatan Kalurahan yang Aktif*** ***Persentase Pengembalian Pinjaman PNPM Mandiri Perdesaan Pasca Program Lancar***	**-**			**56 %** **65 %**	**7.726.764.125,00**						**-**	**4.210.016.475,00**	
	2.13.05.2.01	Pemberdayaan Lembaga Kemasyarakatan yang Bergerak di Bidang Pemberdayaan Desa dan Lembaga Adat Tingkat Daerah Kabupaten/Kota serta Pemberdayaan Masyarakat Hukum Adat yang Masyarakat Pelakunya Hukum Adat yang Sama dalam Daerah Kabupaten/Kota	*Terlaksananya Pembinaan dan Penguatan Lembaga Kemasyarakatan Desa*	-			54 %	7.726.764.125,00			-	Penguatan good-governance pada berbagai tingkatan Meningkatkan Kualitas Pelayanan Publik	Masyarakat Kabupaten Sleman	-	4.210.016.475,00	DINAS PEMBERDAYAAN MASYARAKAT DAN KALURAHAN
	2.13.05.2.01.0003	Peningkatan Kapasitas Kelembagaan Lembaga Kemasyarakatan Desa/Kelurahan (RT, RW, PKK, Posyandu, LPM, dan Karang Taruna), Lembaga Adat Desa/Kelurahan dan Masyarakat Hukum Adat														
			Jumlah Lembaga Kemasyarakatan Desa/Kelurahan (RT, RW, PKK, Posyandu, LPM, dan Karang Taruna), Lembaga Adat Desa/Kelurahan dan Masyarakat Hukum Adat yang Ditingkatkan Kapasitasnya				7 Lembaga	2.496.323.900,00	Kab. Sleman, Semua Kecamatan, Semua Kel/Desa	PENDAPATAN ASLI DAERAH (PAD)	-	Penguatan good-governance pada berbagai tingkatan Meningkatkan Kualitas Pelayanan Publik	Masyarakat Kabupaten Sleman		281.077.500,00	DINAS PEMBERDAYAAN MASYARAKAT DAN KALURAHAN
	2.13.05.2.01.0005	Fasilitasi Pengembangan Usaha Ekonomi Masyarakat dan Pemerintah Desa dalam Meningkatkan Pendapatan Asli Desa														
			Jumlah Dokumen Hasil Fasilitasi Pengembangan Usaha Ekonomi Masyarakat dan Pemerintah Desa dalam Meningkatkan Pendapatan Asli Desa				1 Dokumen	55.188.500,00	Kab. Sleman, Semua Kecamatan, Semua Kel/Desa	PENDAPATAN ASLI DAERAH (PAD)	-	Penguatan good-governance pada berbagai tingkatan Meningkatkan Kualitas Pelayanan Publik	Masyarakat Kabupaten Sleman		29.153.410,00	DINAS PEMBERDAYAAN MASYARAKAT DAN KALURAHAN

NO	KODE	URUSAN / BIDANG URUSAN / PROGRAM / KEGIATAN / SUB KEGIATAN	INDIKATOR PROGRAM / KEGIATAN / SUB KEGIATAN	TARGET AKHIR PERIODE RENSTRA OPD	REALISASI CAPAIAN RENJA OPD TAHUN 2023	PRAKIRAAN CAPAIAN TARGET RENJA OPD TAHUN 2024	CAPAIAN KINERJA DAN KERANGKA PENDANAAN						KELOMPOK SASARAN	PRAKIRAAN MAJU RENCANA TAHUN 2026		PERANGKAT DAERAH PENANGGUNG JAWAB
							TARGET 2025	PAGU INDIKATIF (Rp)	LOKASI	SUMBER DANA	PRIORITAS			TARGET	PAGU INDIKATIF (Rp)	
											NASIONAL	DAERAH				
1	2	3	4	5	6	7	8	9	10	11	12	13	14	15	16	17
	2.13.05.2.01.0007	Fasilitasi Bulan Bhakti Gotong Royong Masyarakat														
			Jumlah Laporan Hasil Fasilitasi Bulan Bhakti Gotong Royong Masyarakat				17 Laporan	4.069.022.250,00	Kab. Sleman, Semua Kecamatan, Semua Kel/Desa	PENDAPATAN ASLI DAERAH (PAD)	-	Penguatan good-governance pada berbagai tingkatan Meningkatkan Kualitas Pelayanan Publik	Masyarakat Kabupaten Sleman		2.682.932.120,00	DINAS PEMBERDAYAAN MASYARAKAT DAN KALURAHAN
	2.13.05.2.01.0009	Fasilitasi Tim Penggerak PKK dalam Penyelenggaraan Gerakan Pemberdayaan Masyarakat dan Kesejahteraan Keluarga														
			Jumlah Dokumen Hasil Fasilitasi Tim Penggerak PKK dalam Penyelenggaraan Gerakan Pemberdayaan Masyarakat dan Kesejahteraan Keluarga				1 Dokumen	1.106.229.475,00	Kab. Sleman, Semua Kecamatan, Semua Kel/Desa	PENDAPATAN ASLI DAERAH (PAD)	-	Penguatan good-governance pada berbagai tingkatan Meningkatkan Kualitas Pelayanan Publik	Masyarakat Kabupaten Sleman		1.216.853.445,00	DINAS PEMBERDAYAAN MASYARAKAT DAN KALURAHAN
	4	**UNSUR PENDUKUNG URUSAN PEMERINTAHAN**						**124.343.000,00**							**0,00**	
	4.01	**SEKRETARIAT DAERAH**						**124.343.000,00**							**0,00**	
1.	**4.01.04**	**PROGRAM PENYELENGGARAAN KEISTIMEWAAN YOGYAKARTA URUSAN KELEMBAGAAN DAN KETATALAKSANAAN**	***Persentase Kelembagaan Perangkat Daerah Yang Proporsional***	**-**			**80 %**	**124.343.000,00**						**-**	**0,00**	
	4.01.04.5.01	Penataan Kelembagaan dan Ketatalaksanaan Keistimewaan	*Penguatan Kelembagaan*	-			86 Kalurahan	124.343.000,00			Revolusi Mental dan Pembangunan Kebudayaan	Peningkatan kualitas SDM Meningkatkan Kualitas Pelayanan Publik	Masyarakat Kabupaten Sleman	-	0,00	DINAS PEMBERDAYAAN MASYARAKAT DAN KALURAHAN
	4.01.04.5.01.0007	Penerapan dan Pendampingan Keistimewaan di Kapanewon/Kemantren dan Kalurahan/ Kelurahan														
			Jumlah Dokumen Hasil Penerapan Keistimewaan di Kapanewon/Kemantren dan Kalurahan/Kelurahan yang Didampingi				1 Dokumen	124.343.000,00	Semua Kota/Kab, Semua Kecamatan, Semua Kel/Desa Kab. Sleman, Semua Kecamatan, Semua Kel/Desa	Dana Keistimewaan DIY	Revolusi Mental dan Pembangunan Kebudayaan	Peningkatan kualitas SDM Meningkatkan Kualitas Pelayanan Publik	Masyarakat Kabupaten Sleman		0,00	DINAS PEMBERDAYAAN MASYARAKAT DAN KALURAHAN
	J U M L A H							**25.104.582.100,00**							**19.796.413.009,00**	

undefined RENCANA KERJA ORGANISASI PERANGKAT DAERAH (RENJA OPD)
DINAS PEMBERDAYAAN PEREMPUAN DAN PERLINDUNGAN ANAK, PENGENDALIAN PENDUDUK DAN KELUARGA BERENCANA Kab. Sleman
TAHUN 2025

NO	KODE	URUSAN / BIDANG URUSAN / PROGRAM / KEGIATAN / SUB KEGIATAN	INDIKATOR PROGRAM / KEGIATAN / SUB KEGIATAN	TARGET AKHIR PERIODE RENSTRA OPD	REALISASI CAPAIAN RENJA OPD TAHUN 2023	PRAKIRAAN CAPAIAN TARGET RENJA OPD TAHUN 2024	CAPAIAN KINERJA DAN KERANGKA PENDANAAN						KELOMPOK SASARAN	PRAKIRAAN MAJU RENCANA TAHUN 2026		PERANGKAT DAERAH PENANGGUNG JAWAB
							TARGET 2025	PAGU INDIKATIF (Rp)	LOKASI	SUMBER DANA	PRIORITAS			TARGET	PAGU INDIKATIF (Rp)	
											NASIONAL	DAERAH				
1	2	3	4	5	6	7	8	9	10	11	12	13	14	15	16	17
		DINAS PEMBERDAYAAN PEREMPUAN DAN PERLINDUNGAN ANAK, PENGENDALIAN PENDUDUK DAN KELUARGA BERENCANA						**25.961.480.326,00**							**13.095.100.642,00**	
	2	**URUSAN PEMERINTAHAN WAJIB YANG TIDAK BERKAITAN DENGAN PELAYANAN DASAR**						**25.961.480.326,00**							**13.095.100.642,00**	
	2.08	**URUSAN PEMERINTAHAN BIDANG PEMBERDAYAAN PEREMPUAN DAN PERLINDUNGAN ANAK**						**12.622.495.701,00**							**9.941.233.442,00**	
1.	**2.08.01**	**PROGRAM PENUNJANG URUSAN PEMERINTAHAN DAERAH KABUPATEN/KOTA**	***Persentase pemenuhan kebutuhan administrasi perkantoran***	**-**			**100 %**	**8.727.879.551,00**						**-**	**8.657.248.667,00**	
	2.08.01.2.01	Perencanaan, Penganggaran, dan Evaluasi Kinerja Perangkat Daerah	*Persentase dokumen perencanaan penganggaran dan evaluasi kinerja perangkat daerah tersedia tepat waktu*	-			100 %	47.378.375,00			Memperkuat Stabilitas Polhukhankam Dan Transformasi Pelayanan Publik	Penguatan good-governance pada berbagai tingkatan Meningkatkan Kualitas Pelayanan Publik	Dinas P3AP2KB dan UPTD PPA Kabupaten Sleman	-	49.740.875,00	DINAS PEMBERDAYAAN PEREMPUAN DAN PERLINDUNGAN ANAK, PENGENDALIAN PENDUDUK DAN KELUARGA BERENCANA
	2.08.01.2.01.0001	Penyusunan Dokumen Perencanaan Perangkat Daerah														
			Jumlah Dokumen Perencanaan Perangkat Daerah				5 Dokumen	27.710.000,00	Kab. Sleman, Semua Kecamatan, Semua Kel/Desa	PENDAPATAN ASLI DAERAH (PAD)	Memperkuat Stabilitas Polhukhankam Dan Transformasi Pelayanan Publik	Penguatan good-governance pada berbagai tingkatan Meningkatkan Kualitas Pelayanan Publik	Dinas P3AP2KB dan UPTD PPA Kabupaten Sleman		29.510.000,00	DINAS PEMBERDAYAAN PEREMPUAN DAN PERLINDUNGAN ANAK, PENGENDALIAN PENDUDUK DAN KELUARGA BERENCANA
	2.08.01.2.01.0002	Koordinasi dan Penyusunan Dokumen RKA-SKPD														
			Jumlah Dokumen RKA-SKPD dan Laporan Hasil Koordinasi Penyusunan Dokumen RKA-SKPD				1 Dokumen	1.856.250,00	Kab. Sleman, Semua Kecamatan, Semua Kel/Desa	PENDAPATAN ASLI DAERAH (PAD)	Memperkuat Stabilitas Polhukhankam Dan Transformasi Pelayanan Publik	Penguatan good-governance pada berbagai tingkatan Meningkatkan Kualitas Pelayanan Publik	Dinas P3AP2KB dan UPTD PPA Kabupaten Sleman		1.856.250,00	DINAS PEMBERDAYAAN PEREMPUAN DAN PERLINDUNGAN ANAK, PENGENDALIAN PENDUDUK DAN KELUARGA BERENCANA
	2.08.01.2.01.0003	Koordinasi dan Penyusunan Dokumen Perubahan RKA-SKPD														
			Jumlah Dokumen Perubahan RKA-SKPD dan Laporan Hasil Koordinasi Penyusunan Dokumen Perubahan RKA-SKPD				1 Dokumen	1.143.375,00	Kab. Sleman, Semua Kecamatan, Semua Kel/Desa	PENDAPATAN ASLI DAERAH (PAD)	Memperkuat Stabilitas Polhukhankam Dan Transformasi Pelayanan Publik	Penguatan good-governance pada berbagai tingkatan Meningkatkan Kualitas Pelayanan Publik	Dinas P3AP2KB dan UPTD PPA Kabupaten Sleman		1.143.375,00	DINAS PEMBERDAYAAN PEREMPUAN DAN PERLINDUNGAN ANAK, PENGENDALIAN PENDUDUK DAN KELUARGA BERENCANA

NO	KODE	URUSAN / BIDANG URUSAN / PROGRAM / KEGIATAN / SUB KEGIATAN	INDIKATOR PROGRAM / KEGIATAN / SUB KEGIATAN	TARGET AKHIR PERIODE RENSTRA OPD	REALISASI CAPAIAN RENJA OPD TAHUN 2023	PRAKIRAAN CAPAIAN TARGET RENJA OPD TAHUN 2024	CAPAIAN KINERJA DAN KERANGKA PENDANAAN						KELOMPOK SASARAN	PRAKIRAAN MAJU RENCANA TAHUN 2026		PERANGKAT DAERAH PENANGGUNG JAWAB
							TARGET 2025	PAGU INDIKATIF (Rp)	LOKASI	SUMBER DANA	PRIORITAS			TARGET	PAGU INDIKATIF (Rp)	
											NASIONAL	DAERAH				
1	2	3	4	5	6	7	8	9	10	11	12	13	14	15	16	17
	2.08.01.2.01.0004	Koordinasi dan Penyusunan DPA-SKPD														
			Jumlah Dokumen DPA-SKPD dan Laporan Hasil Koordinasi Penyusunan Dokumen DPA-SKPD				1 Dokumen	5.122.500,00	Kab. Sleman, Semua Kecamatan, Semua Kel/Desa	PENDAPATAN ASLI DAERAH (PAD)	Memperkuat Stabilitas Polhukhankam Dan Transformasi Pelayanan Publik	Penguatan good-governance pada berbagai tingkatan Meningkatkan Kualitas Pelayanan Publik	Dinas P3AP2KB dan UPTD PPA Kabupaten Sleman		5.685.000,00	DINAS PEMBERDAYAAN PEREMPUAN DAN PERLINDUNGAN ANAK, PENGENDALIAN PENDUDUK DAN KELUARGA BERENCANA
	2.08.01.2.01.0005	Koordinasi dan Penyusunan Perubahan DPA- SKPD														
			Jumlah Dokumen Perubahan DPA-SKPD dan Laporan Hasil Koordinasi Penyusunan Dokumen Perubahan DPA-SKPD				0 Dokumen	2.163.750,00	Kab. Sleman, Semua Kecamatan, Semua Kel/Desa	PENDAPATAN ASLI DAERAH (PAD)	Memperkuat Stabilitas Polhukhankam Dan Transformasi Pelayanan Publik	Penguatan good-governance pada berbagai tingkatan Meningkatkan Kualitas Pelayanan Publik	Dinas P3AP2KB dan UPTD PPA Kabupaten Sleman		2.163.750,00	DINAS PEMBERDAYAAN PEREMPUAN DAN PERLINDUNGAN ANAK, PENGENDALIAN PENDUDUK DAN KELUARGA BERENCANA
	2.08.01.2.01.0007	Evaluasi Kinerja Perangkat Daerah														
			Jumlah Laporan Evaluasi Kinerja Perangkat Daerah				5 Laporan	9.382.500,00	Kab. Sleman, Semua Kecamatan, Semua Kel/Desa	PENDAPATAN ASLI DAERAH (PAD)	Memperkuat Stabilitas Polhukhankam Dan Transformasi Pelayanan Publik	Penguatan good-governance pada berbagai tingkatan Meningkatkan Kualitas Pelayanan Publik	Dinas P3AP2KB dan UPTD PPA Kabupaten Sleman		9.382.500,00	DINAS PEMBERDAYAAN PEREMPUAN DAN PERLINDUNGAN ANAK, PENGENDALIAN PENDUDUK DAN KELUARGA BERENCANA
	2.08.01.2.02	Administrasi Keuangan Perangkat Daerah	*Persentase dokumen laporan keuangan disampaikan tepat waktu*	-			100 %	5.713.957.101,00			Memperkuat Stabilitas Polhukhankam Dan Transformasi Pelayanan Publik	Penguatan good-governance pada berbagai tingkatan Meningkatkan Kualitas Pelayanan Publik	Dinas P3AP2KB dan UPTD PPA Kabupaten Sleman	-	5.647.581.963,00	DINAS PEMBERDAYAAN PEREMPUAN DAN PERLINDUNGAN ANAK, PENGENDALIAN PENDUDUK DAN KELUARGA BERENCANA
	2.08.01.2.02.0001	Penyediaan Gaji dan Tunjangan ASN														
			Jumlah Orang yang Menerima Gaji dan Tunjangan ASN				36 Orang/bulan	5.395.339.251,00	Kab. Sleman, Semua Kecamatan, Semua Kel/Desa	PENDAPATAN ASLI DAERAH (PAD)	Memperkuat Stabilitas Polhukhankam Dan Transformasi Pelayanan Publik	Penguatan good-governance pada berbagai tingkatan Meningkatkan Kualitas Pelayanan Publik	Dinas P3AP2KB dan UPTD PPA Kabupaten Sleman		5.328.964.113,00	DINAS PEMBERDAYAAN PEREMPUAN DAN PERLINDUNGAN ANAK, PENGENDALIAN PENDUDUK DAN KELUARGA BERENCANA
	2.08.01.2.02.0003	Pelaksanaan Penatausahaan dan Pengujian/Verifikasi Keuangan SKPD														

NO	KODE	URUSAN / BIDANG URUSAN / PROGRAM / KEGIATAN / SUB KEGIATAN	INDIKATOR PROGRAM / KEGIATAN / SUB KEGIATAN	TARGET AKHIR PERIODE RENSTRA OPD	REALISASI CAPAIAN RENJA OPD TAHUN 2023	PRAKIRAAN CAPAIAN TARGET RENJA OPD TAHUN 2024	CAPAIAN KINERJA DAN KERANGKA PENDANAAN						KELOMPOK SASARAN	PRAKIRAAN MAJU RENCANA TAHUN 2026		PERANGKAT DAERAH PENANGGUNG JAWAB
							TARGET 2025	PAGU INDIKATIF (Rp)	LOKASI	SUMBER DANA	PRIORITAS			TARGET	PAGU INDIKATIF (Rp)	
											NASIONAL	DAERAH				
1	2	3	4	5	6	7	8	9	10	11	12	13	14	15	16	17
			Jumlah Dokumen Penatausahaan dan Pengujian/Verifikasi Keuangan SKPD				1 Dokumen	305.346.600,00	Kab. Sleman, Semua Kecamatan, Semua Kel/Desa	PENDAPATAN ASLI DAERAH (PAD)	Memperkuat Stabilitas Polhukhankam Dan Transformasi Pelayanan Publik	Penguatan good-governance pada berbagai tingkatan Meningkatkan Kualitas Pelayanan Publik	Dinas P3AP2KB dan UPTD PPA Kabupaten Sleman		305.346.600,00	DINAS PEMBERDAYAAN PEREMPUAN DAN PERLINDUNGAN ANAK, PENGENDALIAN PENDUDUK DAN KELUARGA BERENCANA
	2.08.01.2.02.0007	Koordinasi dan Penyusunan Laporan Keuangan Bulanan/ Triwulanan/ Semesteran SKPD														
			Jumlah Laporan Keuangan Bulanan/ Triwulanan/ Semesteran SKPD dan Laporan Koordinasi Penyusunan Laporan Keuangan Bulanan/Triwulanan/Semesteran SKPD				2 Laporan	13.271.250,00	Kab. Sleman, Semua Kecamatan, Semua Kel/Desa	PENDAPATAN ASLI DAERAH (PAD)	Memperkuat Stabilitas Polhukhankam Dan Transformasi Pelayanan Publik	Penguatan good-governance pada berbagai tingkatan Meningkatkan Kualitas Pelayanan Publik	Dinas P3AP2KB dan UPTD PPA Kabupaten Sleman		13.271.250,00	DINAS PEMBERDAYAAN PEREMPUAN DAN PERLINDUNGAN ANAK, PENGENDALIAN PENDUDUK DAN KELUARGA BERENCANA
	2.08.01.2.05	Administrasi Kepegawaian Perangkat Daerah	*Layanan administrasi kepegawaian dan Pembayaran tenaga non PNS / PHL*	-			12 Bulan	965.745.900,00			Memperkuat Stabilitas Polhukhankam Dan Transformasi Pelayanan Publik	Penguatan good-governance pada berbagai tingkatan Meningkatkan Kualitas Pelayanan Publik	Karyawan Dinas P3AP2KB dan UPTD PPA Kabupaten Sleman	-	939.183.300,00	DINAS PEMBERDAYAAN PEREMPUAN DAN PERLINDUNGAN ANAK, PENGENDALIAN PENDUDUK DAN KELUARGA BERENCANA
	2.08.01.2.05.0003	Pendataan dan Pengolahan Administrasi Kepegawaian														
			Jumlah Dokumen Pendataan dan Pengolahan Administrasi Kepegawaian				1 Dokumen	965.745.900,00	-	PENDAPATAN ASLI DAERAH (PAD)	Memperkuat Stabilitas Polhukhankam Dan Transformasi Pelayanan Publik	Penguatan good-governance pada berbagai tingkatan Meningkatkan Kualitas Pelayanan Publik	Karyawan Dinas P3AP2KB dan UPTD PPA Kabupaten Sleman		939.183.300,00	DINAS PEMBERDAYAAN PEREMPUAN DAN PERLINDUNGAN ANAK, PENGENDALIAN PENDUDUK DAN KELUARGA BERENCANA
	2.08.01.2.06	Administrasi Umum Perangkat Daerah	*Layanan administrasi umum*	-			12 Bulan	303.360.275,00			Memperkuat Stabilitas Polhukhankam Dan Transformasi Pelayanan Publik	Penguatan good-governance pada berbagai tingkatan Meningkatkan Kualitas Pelayanan Publik	Dinas P3AP2KB dan UPTD PPA Kabupaten Sleman	-	300.267.800,00	DINAS PEMBERDAYAAN PEREMPUAN DAN PERLINDUNGAN ANAK, PENGENDALIAN PENDUDUK DAN KELUARGA BERENCANA
	2.08.01.2.06.0001	Penyediaan Komponen Instalasi Listrik/Penerangan Bangunan Kantor														

NO	KODE	URUSAN / BIDANG URUSAN / PROGRAM / KEGIATAN / SUB KEGIATAN	INDIKATOR PROGRAM / KEGIATAN / SUB KEGIATAN	TARGET AKHIR PERIODE RENSTRA OPD	REALISASI CAPAIAN RENJA OPD TAHUN 2023	PRAKIRAAN CAPAIAN TARGET RENJA OPD TAHUN 2024	CAPAIAN KINERJA DAN KERANGKA PENDANAAN						KELOMPOK SASARAN	PRAKIRAAN MAJU RENCANA TAHUN 2026		PERANGKAT DAERAH PENANGGUNG JAWAB
							TARGET 2025	PAGU INDIKATIF (Rp)	LOKASI	SUMBER DANA	PRIORITAS			TARGET	PAGU INDIKATIF (Rp)	
											NASIONAL	DAERAH				
1	2	3	4	5	6	7	8	9	10	11	12	13	14	15	16	17
			Jumlah Paket Komponen Instalasi Listrik/Penerangan Bangunan Kantor yang Disediakan				4 Paket	8.575.100,00	Kab. Sleman, Semua Kecamatan, Semua Kel/Desa	PENDAPATAN ASLI DAERAH (PAD)	Memperkuat Stabilitas Polhukhankam Dan Transformasi Pelayanan Publik	Penguatan good-governance pada berbagai tingkatan Meningkatkan Kualitas Pelayanan Publik	Dinas P3AP2KB dan UPTD PPA Kabupaten Sleman		8.575.100,00	DINAS PEMBERDAYAAN PEREMPUAN DAN PERLINDUNGAN ANAK, PENGENDALIAN PENDUDUK DAN KELUARGA BERENCANA
	2.08.01.2.06.0002	Penyediaan Peralatan dan Perlengkapan Kantor														
			Jumlah Paket Peralatan dan Perlengkapan Kantor yang Disediakan				1 Paket	16.172.500,00	Kab. Sleman, Semua Kecamatan, Semua Kel/Desa	PENDAPATAN ASLI DAERAH (PAD)	Memperkuat Stabilitas Polhukhankam Dan Transformasi Pelayanan Publik	Penguatan good-governance pada berbagai tingkatan Meningkatkan Kualitas Pelayanan Publik	Dinas P3AP2KB dan UPTD PPA Kabupaten Sleman		16.172.500,00	DINAS PEMBERDAYAAN PEREMPUAN DAN PERLINDUNGAN ANAK, PENGENDALIAN PENDUDUK DAN KELUARGA BERENCANA
	2.08.01.2.06.0004	Penyediaan Bahan Logistik Kantor														
			Jumlah Paket Bahan Logistik Kantor yang Disediakan				15 Paket	115.520.750,00	Kab. Sleman, Semua Kecamatan, Semua Kel/Desa	PENDAPATAN ASLI DAERAH (PAD)	Memperkuat Stabilitas Polhukhankam Dan Transformasi Pelayanan Publik	Penguatan good-governance pada berbagai tingkatan Meningkatkan Kualitas Pelayanan Publik	Dinas P3AP2KB dan UPTD PPA Kabupaten Sleman		118.704.150,00	DINAS PEMBERDAYAAN PEREMPUAN DAN PERLINDUNGAN ANAK, PENGENDALIAN PENDUDUK DAN KELUARGA BERENCANA
	2.08.01.2.06.0005	Penyediaan Barang Cetakan dan Penggandaan														
			Jumlah Paket Barang Cetakan dan Penggandaan yang Disediakan				5 Paket	14.999.125,00	Kab. Sleman, Semua Kecamatan, Semua Kel/Desa	PENDAPATAN ASLI DAERAH (PAD)	Memperkuat Stabilitas Polhukhankam Dan Transformasi Pelayanan Publik	Penguatan good-governance pada berbagai tingkatan Meningkatkan Kualitas Pelayanan Publik	Dinas P3AP2KB dan UPTD PPA Kabupaten Sleman		14.985.250,00	DINAS PEMBERDAYAAN PEREMPUAN DAN PERLINDUNGAN ANAK, PENGENDALIAN PENDUDUK DAN KELUARGA BERENCANA
	2.08.01.2.06.0008	Fasilitasi Kunjungan Tamu														
			Jumlah Laporan Fasilitasi Kunjungan Tamu				1 Laporan	9.900.000,00	Kab. Sleman, Semua Kecamatan, Semua Kel/Desa	PENDAPATAN ASLI DAERAH (PAD)	Memperkuat Stabilitas Polhukhankam Dan Transformasi Pelayanan Publik	Penguatan good-governance pada berbagai tingkatan Meningkatkan Kualitas Pelayanan Publik	Dinas P3AP2KB dan UPTD PPA Kabupaten Sleman		9.900.000,00	DINAS PEMBERDAYAAN PEREMPUAN DAN PERLINDUNGAN ANAK, PENGENDALIAN PENDUDUK DAN KELUARGA BERENCANA
	2.08.01.2.06.0009	Penyelenggaraan Rapat Koordinasi dan Konsultasi SKPD														

NO	KODE	URUSAN / BIDANG URUSAN / PROGRAM / KEGIATAN / SUB KEGIATAN	INDIKATOR PROGRAM / KEGIATAN / SUB KEGIATAN	TARGET AKHIR PERIODE RENSTRA OPD	REALISASI CAPAIAN RENJA OPD TAHUN 2023	PRAKIRAAN CAPAIAN TARGET RENJA OPD TAHUN 2024	CAPAIAN KINERJA DAN KERANGKA PENDANAAN						KELOMPOK SASARAN	PRAKIRAAN MAJU RENCANA TAHUN 2026		PERANGKAT DAERAH PENANGGUNG JAWAB
							TARGET 2025	PAGU INDIKATIF (Rp)	LOKASI	SUMBER DANA	PRIORITAS			TARGET	PAGU INDIKATIF (Rp)	
											NASIONAL	DAERAH				
1	2	3	4	5	6	7	8	9	10	11	12	13	14	15	16	17
			Jumlah Laporan Penyelenggaraan Rapat Koordinasi dan Konsultasi SKPD				1 Laporan	129.057.000,00	Kab. Sleman, Semua Kecamatan, Semua Kel/Desa	PENDAPATAN ASLI DAERAH (PAD)	Memperkuat Stabilitas Polhukhankam Dan Transformasi Pelayanan Publik	Penguatan good-governance pada berbagai tingkatan Meningkatkan Kualitas Pelayanan Publik	Dinas P3AP2KB dan UPTD PPA Kabupaten Sleman		122.795.000,00	DINAS PEMBERDAYAAN PEREMPUAN DAN PERLINDUNGAN ANAK, PENGENDALIAN PENDUDUK DAN KELUARGA BERENCANA
	2.08.01.2.06.0010	Penatausahaan Arsip Dinamis pada SKPD														
			Jumlah Dokumen Penatausahaan Arsip Dinamis pada SKPD				4 Dokumen	9.135.800,00	Kab. Sleman, Semua Kecamatan, Semua Kel/Desa	PENDAPATAN ASLI DAERAH (PAD)	Memperkuat Stabilitas Polhukhankam Dan Transformasi Pelayanan Publik	Penguatan good-governance pada berbagai tingkatan Meningkatkan Kualitas Pelayanan Publik	Dinas P3AP2KB dan UPTD PPA Kabupaten Sleman		9.135.800,00	DINAS PEMBERDAYAAN PEREMPUAN DAN PERLINDUNGAN ANAK, PENGENDALIAN PENDUDUK DAN KELUARGA BERENCANA
	2.08.01.2.07	Pengadaan Barang Milik Daerah Penunjang Urusan Pemerintah Daerah	*Pengadaan Mebel*	-			3 Unit	10.164.000,00			Memperkuat Stabilitas Polhukhankam Dan Transformasi Pelayanan Publik	Penguatan good-governance pada berbagai tingkatan Meningkatkan Kualitas Pelayanan Publik	Dinas P3AP2KB dan UPTD PPA Kabupaten Sleman	-	10.164.000,00	DINAS PEMBERDAYAAN PEREMPUAN DAN PERLINDUNGAN ANAK, PENGENDALIAN PENDUDUK DAN KELUARGA BERENCANA
	2.08.01.2.07.0005	Pengadaan Mebel														
			Jumlah Paket Mebel yang Disediakan				3 Unit	10.164.000,00	Kab. Sleman, Semua Kecamatan, Semua Kel/Desa	PENDAPATAN ASLI DAERAH (PAD)	Memperkuat Stabilitas Polhukhankam Dan Transformasi Pelayanan Publik	Penguatan good-governance pada berbagai tingkatan Meningkatkan Kualitas Pelayanan Publik	Dinas P3AP2KB dan UPTD PPA Kabupaten Sleman		10.164.000,00	DINAS PEMBERDAYAAN PEREMPUAN DAN PERLINDUNGAN ANAK, PENGENDALIAN PENDUDUK DAN KELUARGA BERENCANA
	2.08.01.2.08	Penyediaan Jasa Penunjang Urusan Pemerintahan Daerah	*Layanan jasa penunjang*	-			12 Bulan	741.486.800,00			Memperkuat Stabilitas Polhukhankam Dan Transformasi Pelayanan Publik	Penguatan good-governance pada berbagai tingkatan Meningkatkan Kualitas Pelayanan Publik	Dinas P3AP2KB dan UPTD PPA Kabupaten Sleman	-	709.536.800,00	DINAS PEMBERDAYAAN PEREMPUAN DAN PERLINDUNGAN ANAK, PENGENDALIAN PENDUDUK DAN KELUARGA BERENCANA
	2.08.01.2.08.0002	Penyediaan Jasa Komunikasi, Sumber Daya Air dan Listrik														
			Jumlah Laporan Penyediaan Jasa Komunikasi, Sumber Daya Air dan Listrik yang Disediakan				1 Laporan	145.400.000,00	Kab. Sleman, Semua Kecamatan, Semua Kel/Desa	PENDAPATAN ASLI DAERAH (PAD)	Memperkuat Stabilitas Polhukhankam Dan Transformasi Pelayanan Publik	Penguatan good-governance pada berbagai tingkatan Meningkatkan Kualitas Pelayanan Publik	Dinas P3AP2KB dan UPTD PPA Kabupaten Sleman		145.400.000,00	DINAS PEMBERDAYAAN PEREMPUAN DAN PERLINDUNGAN ANAK, PENGENDALIAN PENDUDUK DAN KELUARGA BERENCANA

NO	KODE	URUSAN / BIDANG URUSAN / PROGRAM / KEGIATAN / SUB KEGIATAN	INDIKATOR PROGRAM / KEGIATAN / SUB KEGIATAN	TARGET AKHIR PERIODE RENSTRA OPD	REALISASI CAPAIAN RENJA OPD TAHUN 2023	PRAKIRAAN CAPAIAN TARGET RENJA OPD TAHUN 2024	CAPAIAN KINERJA DAN KERANGKA PENDANAAN						KELOMPOK SASARAN	PRAKIRAAN MAJU RENCANA TAHUN 2026		PERANGKAT DAERAH PENANGGUNG JAWAB
							TARGET 2025	PAGU INDIKATIF (Rp)	LOKASI	SUMBER DANA	PRIORITAS			TARGET	PAGU INDIKATIF (Rp)	
											NASIONAL	DAERAH				
1	2	3	4	5	6	7	8	9	10	11	12	13	14	15	16	17
	2.08.01.2.08.0003	Penyediaan Jasa Peralatan dan Perlengkapan Kantor														
			Jumlah Laporan Penyediaan Jasa Peralatan dan Perlengkapan Kantor yang Disediakan				1 Laporan	1.500.000,00	Kab. Sleman, Semua Kecamatan, Semua Kel/Desa	PENDAPATAN ASLI DAERAH (PAD)	Memperkuat Stabilitas Polhukhankam Dan Transformasi Pelayanan Publik	Penguatan good-governance pada berbagai tingkatan Meningkatkan Kualitas Pelayanan Publik	Dinas P3AP2KB dan UPTD PPA Kabupaten Sleman		1.500.000,00	DINAS PEMBERDAYAAN PEREMPUAN DAN PERLINDUNGAN ANAK, PENGENDALIAN PENDUDUK DAN KELUARGA BERENCANA
	2.08.01.2.08.0004	Penyediaan Jasa Pelayanan Umum Kantor														
			Jumlah Laporan Penyediaan Jasa Pelayanan Umum Kantor yang Disediakan				1 Laporan	594.586.800,00	Kab. Sleman, Semua Kecamatan, Semua Kel/Desa	PENDAPATAN ASLI DAERAH (PAD)	Memperkuat Stabilitas Polhukhankam Dan Transformasi Pelayanan Publik	Penguatan good-governance pada berbagai tingkatan Meningkatkan Kualitas Pelayanan Publik	Dinas P3AP2KB dan UPTD PPA Kabupaten Sleman		562.636.800,00	DINAS PEMBERDAYAAN PEREMPUAN DAN PERLINDUNGAN ANAK, PENGENDALIAN PENDUDUK DAN KELUARGA BERENCANA
	2.08.01.2.09	Pemeliharaan Barang Milik Daerah Penunjang Urusan Pemerintahan Daerah	*Layanan pemeliharaan BMD*	-			12 Bulan	945.787.100,00			Memperkuat Stabilitas Polhukhankam Dan Transformasi Pelayanan Publik	Penguatan good-governance pada berbagai tingkatan Meningkatkan Kualitas Pelayanan Publik	Dinas P3AP2KB dan UPTD PPA Kabupaten Sleman	-	1.000.773.929,00	DINAS PEMBERDAYAAN PEREMPUAN DAN PERLINDUNGAN ANAK, PENGENDALIAN PENDUDUK DAN KELUARGA BERENCANA
	2.08.01.2.09.0002	Penyediaan Jasa Pemeliharaan, Biaya Pemeliharaan, Pajak dan Perizinan Kendaraan Dinas Operasional atau Lapangan														
			Jumlah Kendaraan Dinas Operasional atau Lapangan yang Dipelihara dan dibayarkan Pajak dan Perizinannya				93 Unit	612.912.100,00	Kab. Sleman, Semua Kecamatan, Semua Kel/Desa	PENDAPATAN ASLI DAERAH (PAD)	Memperkuat Stabilitas Polhukhankam Dan Transformasi Pelayanan Publik	Penguatan good-governance pada berbagai tingkatan Meningkatkan Kualitas Pelayanan Publik	Dinas P3AP2KB dan UPTD PPA Kabupaten Sleman		606.921.700,00	DINAS PEMBERDAYAAN PEREMPUAN DAN PERLINDUNGAN ANAK, PENGENDALIAN PENDUDUK DAN KELUARGA BERENCANA
	2.08.01.2.09.0005	Pemeliharaan Mebel														
			Jumlah Mebel yang Dipelihara				9 Unit	2.475.000,00	Kab. Sleman, Semua Kecamatan, Semua Kel/Desa	PENDAPATAN ASLI DAERAH (PAD)	Memperkuat Stabilitas Polhukhankam Dan Transformasi Pelayanan Publik	Penguatan good-governance pada berbagai tingkatan Meningkatkan Kualitas Pelayanan Publik	Dinas P3AP2KB dan UPTD PPA Kabupaten Sleman		2.475.000,00	DINAS PEMBERDAYAAN PEREMPUAN DAN PERLINDUNGAN ANAK, PENGENDALIAN PENDUDUK DAN KELUARGA BERENCANA
	2.08.01.2.09.0006	Pemeliharaan Peralatan dan Mesin Lainnya														

NO	KODE	URUSAN / BIDANG URUSAN / PROGRAM / KEGIATAN / SUB KEGIATAN	INDIKATOR PROGRAM / KEGIATAN / SUB KEGIATAN	TARGET AKHIR PERIODE RENSTRA OPD	REALISASI CAPAIAN RENJA OPD TAHUN 2023	PRAKIRAAN CAPAIAN TARGET RENJA OPD TAHUN 2024	CAPAIAN KINERJA DAN KERANGKA PENDANAAN						KELOMPOK SASARAN	PRAKIRAAN MAJU RENCANA TAHUN 2026		PERANGKAT DAERAH PENANGGUNG JAWAB
							TARGET 2025	PAGU INDIKATIF (Rp)	LOKASI	SUMBER DANA	PRIORITAS			TARGET	PAGU INDIKATIF (Rp)	
											NASIONAL	DAERAH				
1	2	3	4	5	6	7	8	9	10	11	12	13	14	15	16	17
			Jumlah Peralatan dan Mesin Lainnya yang Dipelihara				77 Unit	62.500.000,00	Kab. Sleman, Semua Kecamatan, Semua Kel/Desa	PENDAPATAN ASLI DAERAH (PAD)	Memperkuat Stabilitas Polhukhankam Dan Transformasi Pelayanan Publik	Penguatan good-governance pada berbagai tingkatan Meningkatkan Kualitas Pelayanan Publik	Dinas P3AP2KB dan UPTD PPA Kabupaten Sleman		62.500.000,00	DINAS PEMBERDAYAAN PEREMPUAN DAN PERLINDUNGAN ANAK, PENGENDALIAN PENDUDUK DAN KELUARGA BERENCANA
	2.08.01.2.09.0009	Pemeliharaan/Rehabilitasi Gedung Kantor dan Bangunan Lainnya														
			Jumlah Gedung Kantor dan Bangunan Lainnya yang Dipelihara/Direhabilitasi				18 Unit	267.900.000,00	Kab. Sleman, Semua Kecamatan, Semua Kel/Desa	PENDAPATAN ASLI DAERAH (PAD)	Memperkuat Stabilitas Polhukhankam Dan Transformasi Pelayanan Publik	Penguatan good-governance pada berbagai tingkatan Meningkatkan Kualitas Pelayanan Publik	Dinas P3AP2KB dan UPTD PPA Kabupaten Sleman		328.877.229,00	DINAS PEMBERDAYAAN PEREMPUAN DAN PERLINDUNGAN ANAK, PENGENDALIAN PENDUDUK DAN KELUARGA BERENCANA
2.	**2.08.02**	**PROGRAM PENGARUSUTAMAAN GENDER DAN PEMBERDAYAAN PEREMPUAN**	***Persentase lembaga PUG yang aktif***	**-**			**100 %**	**1.456.834.850,00**						**-**	**518.605.350,00**	
	2.08.02.2.01	Pelembagaan Pengarusutamaan Gender (PUG) pada Lembaga Pemerintah Kewenangan Kabupaten/Kota	*Penguatan dan pengembangan lembaga penyedia/ pendampingan perlindungan perempuan*	-			6 Forum	427.921.100,00			Revolusi Mental dan Pembangunan Kebudayaan	Menciptakan lingkungan hidup yang lebih baik, aman dan tenteram Memperkuat Nilai Budaya	Masyarakat, Karangtaruna, BPD, Ormas Agama dan OPD	-	125.217.425,00	DINAS PEMBERDAYAAN PEREMPUAN DAN PERLINDUNGAN ANAK, PENGENDALIAN PENDUDUK DAN KELUARGA BERENCANA
	2.08.02.2.01.0006	Advokasi Kebijakan dan Pendampingan Penyelenggaraan PUG kewenangan Kab/Kota														
			Jumlah SDM yangmemperoleh advokasi Kebijakan dan Pendampingan Penyelenggaraan PUG				150 Orang	427.921.100,00	Kab. Sleman, Semua Kecamatan, Semua Kel/Desa	PENDAPATAN ASLI DAERAH (PAD)	Revolusi Mental dan Pembangunan Kebudayaan	Menciptakan lingkungan hidup yang lebih baik, aman dan tenteram Memperkuat Nilai Budaya	Masyarakat, Karangtaruna, BPD, Ormas Agama dan OPD		125.217.425,00	DINAS PEMBERDAYAAN PEREMPUAN DAN PERLINDUNGAN ANAK, PENGENDALIAN PENDUDUK DAN KELUARGA BERENCANA
	2.08.02.2.02	Pemberdayaan Perempuan Bidang Politik, Hukum, Sosial, dan Ekonomi pada Organisasi Kemasyarakatan Kewenangan Kabupaten/Kota	*jumlah perempuan pengambil keputusan diranah publik*	-			29.7 %	83.793.850,00			Revolusi Mental dan Pembangunan Kebudayaan	Menciptakan lingkungan hidup yang lebih baik, aman dan tenteram Memperkuat Nilai Budaya	Masyarakat, Karangtaruna, BPD, Ormas Agama dan OPD	-	0,00	DINAS PEMBERDAYAAN PEREMPUAN DAN PERLINDUNGAN ANAK, PENGENDALIAN PENDUDUK DAN KELUARGA BERENCANA
	2.08.02.2.02.0002	Advokasi Kebijakan dan Pendampingan Peningkatan Partisipasi Perempuan dan Politik, Hukum, Sosial dan Ekonomi														

NO	KODE	URUSAN / BIDANG URUSAN / PROGRAM / KEGIATAN / SUB KEGIATAN	INDIKATOR PROGRAM / KEGIATAN / SUB KEGIATAN	TARGET AKHIR PERIODE RENSTRA OPD	REALISASI CAPAIAN RENJA OPD TAHUN 2023	PRAKIRAAN CAPAIAN TARGET RENJA OPD TAHUN 2024	CAPAIAN KINERJA DAN KERANGKA PENDANAAN						KELOMPOK SASARAN	PRAKIRAAN MAJU RENCANA TAHUN 2026		PERANGKAT DAERAH PENANGGUNG JAWAB
							TARGET 2025	PAGU INDIKATIF (Rp)	LOKASI	SUMBER DANA	PRIORITAS			TARGET	PAGU INDIKATIF (Rp)	
											NASIONAL	DAERAH				
1	2	3	4	5	6	7	8	9	10	11	12	13	14	15	16	17
			Jumlah Organisasi Masyarakat yang Mendapat Advokasi dan Pendampingan Kebijakan Peningkatan Partisipasi Perempuan di Bidang Politik, Hukum, Sosial dan Ekonomi Kewenangan Kabupaten/Kota				20 Organisasi	83.793.850,00	Kab. Sleman, Semua Kecamatan, Semua Kel/Desa	PENDAPATAN ASLI DAERAH (PAD)	Revolusi Mental dan Pembangunan Kebudayaan	Menciptakan lingkungan hidup yang lebih baik, aman dan tenteram Memperkuat Nilai Budaya	Masyarakat, Karangtaruna, BPD, Ormas Agama dan OPD		0,00	DINAS PEMBERDAYAAN PEREMPUAN DAN PERLINDUNGAN ANAK, PENGENDALIAN PENDUDUK DAN KELUARGA BERENCANA
	2.08.02.2.03	Penguatan dan Pengembangan Lembaga Penyedia Layanan Pemberdayaan Perempuan Kewenangan Kabupaten/Kota	*Jumlah organisasi pemberdayaan perempuan (Dharma Wanita Persatuan, Gabungan Organisasi Wanita, Forum Pemberdayaan Perempuan Indonesia)*	-			3 Organisasi	945.119.900,00			Revolusi Mental dan Pembangunan Kebudayaan	Menciptakan lingkungan hidup yang lebih baik, aman dan tenteram Memperkuat Nilai Budaya	Masyarakat Kabupaten Sleman	-	393.387.925,00	DINAS PEMBERDAYAAN PEREMPUAN DAN PERLINDUNGAN ANAK, PENGENDALIAN PENDUDUK DAN KELUARGA BERENCANA
	2.08.02.2.03.0001	Advokasi Kebijakan dan Pendampingan kepada Lembaga Penyedia Layanan Pemberdayaan Perempuan Kewenangan Kabupaten/Kota														
			Jumlah Lembaga Penyedia Layanan Pemberdayaan Perempuan Kewenangan Kabupaten/Kota yang Mendapat Advokasi dan Pendampingan				20 Lembaga	19.337.400,00	Kab. Sleman, Semua Kecamatan, Semua Kel/Desa	PENDAPATAN ASLI DAERAH (PAD)	Revolusi Mental dan Pembangunan Kebudayaan	Menciptakan lingkungan hidup yang lebih baik, aman dan tenteram Memperkuat Nilai Budaya	Masyarakat Kabupaten Sleman		19.337.400,00	DINAS PEMBERDAYAAN PEREMPUAN DAN PERLINDUNGAN ANAK, PENGENDALIAN PENDUDUK DAN KELUARGA BERENCANA
	2.08.02.2.03.0002	Peningkatan Kapasitas Sumber Daya Lembaga Penyedia Layanan Pemberdayaan Perempuan Kewenangan Kabupaten/Kota														
			Jumlah sumber Daya Lembaga Penyedia Layanan Pemberdayaan Perempuan Kewenangan Kabupaten/Kota yang Mendapat Peningkatan Kapasitas				573 Orang	406.513.725,00	Kab. Sleman, Semua Kecamatan, Semua Kel/Desa	PENDAPATAN ASLI DAERAH (PAD)	Revolusi Mental dan Pembangunan Kebudayaan	Menciptakan lingkungan hidup yang lebih baik, aman dan tenteram Memperkuat Nilai Budaya	Masyarakat Kabupaten Sleman		180.361.800,00	DINAS PEMBERDAYAAN PEREMPUAN DAN PERLINDUNGAN ANAK, PENGENDALIAN PENDUDUK DAN KELUARGA BERENCANA
	2.08.02.2.03.0004	Advokasi Kebijakan dan Pendampingan kepada Lembaga Penyedia Layanan Pemberdayaan Perempuan Kewenangan Kabupaten/Kota														
			Jumlah LPLPP (Lembaga Penyedia Layanan Pemberdayaan Perempuan) dalam bentuk Pusat Pembelajaran Perempuan (PUTARAN) yang terstandarisasi				38 Lembaga	519.268.775,00	Kab. Sleman, Semua Kecamatan, Semua Kel/Desa	PENDAPATAN ASLI DAERAH (PAD)	Revolusi Mental dan Pembangunan Kebudayaan	Menciptakan lingkungan hidup yang lebih baik, aman dan tenteram Memperkuat Nilai Budaya	Masyarakat Kabupaten Sleman		193.688.725,00	DINAS PEMBERDAYAAN PEREMPUAN DAN PERLINDUNGAN ANAK, PENGENDALIAN PENDUDUK DAN KELUARGA BERENCANA
3.	**2.08.03**	**PROGRAM PERLINDUNGAN PEREMPUAN**	***Cakupan penguatan dan pengembangan lembaga penyedia layanan/ pendampingan perlindungan perempuan***	**-**			**55 Lembaga**	**163.997.400,00**						**-**	**38.062.400,00**	

NO	KODE	URUSAN / BIDANG URUSAN / PROGRAM / KEGIATAN / SUB KEGIATAN	INDIKATOR PROGRAM / KEGIATAN / SUB KEGIATAN	TARGET AKHIR PERIODE RENSTRA OPD	REALISASI CAPAIAN RENJA OPD TAHUN 2023	PRAKIRAAN CAPAIAN TARGET RENJA OPD TAHUN 2024	CAPAIAN KINERJA DAN KERANGKA PENDANAAN						KELOMPOK SASARAN	PRAKIRAAN MAJU RENCANA TAHUN 2026		PERANGKAT DAERAH PENANGGUNG JAWAB
							TARGET 2025	PAGU INDIKATIF (Rp)	LOKASI	SUMBER DANA	PRIORITAS			TARGET	PAGU INDIKATIF (Rp)	
											NASIONAL	DAERAH				
1	2	3	4	5	6	7	8	9	10	11	12	13	14	15	16	17
	2.08.03.2.01	Pencegahan Kekerasan Terhadap Perempuan Lingkup Daerah Kabupaten/Kota	*Terbentuknya komitmen pemerintah dan masyarakat dalam upaya pencegahan kekerasan terhadap perempuan*	-			2 Lembaga	119.797.400,00			Revolusi Mental dan Pembangunan Kebudayaan	Menciptakan lingkungan hidup yang lebih baik, aman dan tenteram Memperkuat Nilai Budaya	Perempuan, Anak, HWDI, Lembaga, Tokoh Agama, Tokoh Masyarakat Kabupaten Sleman, Perangkat Daerah	-	38.062.400,00	DINAS PEMBERDAYAAN PEREMPUAN DAN PERLINDUNGAN ANAK, PENGENDALIAN PENDUDUK DAN KELUARGA BERENCANA
	2.08.03.2.01.0001	Koordinasi dan Sinkronisasi Pelaksanaan Kebijakan, Program dan Kegiatan Pencegahan Kekerasan Terhadap Perempuan Lingkup Daerah Kabupaten/Kota														
			Jumlah Dokumen Hasil Koordinasi dan Sinkronisasi Pelaksanaan Kebijakan, Program dan Kegiatan Pencegahan Kekerasan Terhadap Perempuan Kewenangan Kabupaten/Kota				1 Dokumen	103.062.400,00	Kab. Sleman, Semua Kecamatan, Semua Kel/Desa	PENDAPATAN ASLI DAERAH (PAD), DAK NonFisik-Dana Pelayanan Perlindungan Perempuan dan Anak	Revolusi Mental dan Pembangunan Kebudayaan	Menciptakan lingkungan hidup yang lebih baik, aman dan tenteram Memperkuat Nilai Budaya	Perempuan, Anak, HWDI, Lembaga, Tokoh Agama, Tokoh Masyarakat Kabupaten Sleman, Perangkat Daerah		38.062.400,00	DINAS PEMBERDAYAAN PEREMPUAN DAN PERLINDUNGAN ANAK, PENGENDALIAN PENDUDUK DAN KELUARGA BERENCANA
	2.08.03.2.01.0002	Advokasi Kebijakan dan Pendampingan Layanan Perlindungan Perempuan Kewenangan Kabupaten/Kota														
			Jumlah Perangkat Daerah yang Mendapat Advokasi dan Pendampingan Layanan Perlindungan Perempuan Kewenangan Kabupaten/Kota				48 Perangkat Daerah	16.735.000,00	Kab. Sleman, Semua Kecamatan, Semua Kel/Desa	PENDAPATAN ASLI DAERAH (PAD)	Revolusi Mental dan Pembangunan Kebudayaan	Menciptakan lingkungan hidup yang lebih baik, aman dan tenteram Memperkuat Nilai Budaya	Perempuan, Anak, HWDI, Lembaga, Tokoh Agama, Tokoh Masyarakat Kabupaten Sleman, Perangkat Daerah		0,00	DINAS PEMBERDAYAAN PEREMPUAN DAN PERLINDUNGAN ANAK, PENGENDALIAN PENDUDUK DAN KELUARGA BERENCANA
	2.08.03.2.03	Penguatan dan Pengembangan Lembaga Penyedia Layanan Perlindungan Perempuan Tingkat Daerah Kabupaten/Kota	*Terlaksananya Pelayanan Perempuan dan Anak Korban Kekerasan*	-			100 %	44.200.000,00			Revolusi Mental dan Pembangunan Kebudayaan	Menciptakan lingkungan hidup yang lebih baik, aman dan tenteram Memperkuat Nilai Budaya	Lembaga Penyedia Layanan Perlindungan Perempuan Tingkat Daerah Kabupaten	-	0,00	DINAS PEMBERDAYAAN PEREMPUAN DAN PERLINDUNGAN ANAK, PENGENDALIAN PENDUDUK DAN KELUARGA BERENCANA
	2.08.03.2.03.0002	Peningkatan Kapasitas Sumber Daya Lembaga Penyedia Layanan Penanganan bagi Perempuan Korban Kekerasan Kewenangan Kabupaten/Kota														
			Jumlah sumber Daya Manusia Lembaga Penyedia Layanan Penanganan bagi Perempuan Korban Kekerasan Kewenangan Kabupaten/Kota yang Mendapat Peningkatan Kapasitas				100 Orang	44.200.000,00	Kab. Sleman, Semua Kecamatan, Semua Kel/Desa	DAK NonFisik-Dana Pelayanan Perlindungan Perempuan dan Anak	Revolusi Mental dan Pembangunan Kebudayaan	Menciptakan lingkungan hidup yang lebih baik, aman dan tenteram Memperkuat Nilai Budaya	Lembaga Penyedia Layanan Perlindungan Perempuan Tingkat Daerah Kabupaten		0,00	DINAS PEMBERDAYAAN PEREMPUAN DAN PERLINDUNGAN ANAK, PENGENDALIAN PENDUDUK DAN KELUARGA BERENCANA
4.	**2.08.04**	**PROGRAM PENINGKATAN KUALITAS KELUARGA**	***Jumlah kelompok desa prima dan industri rumahan***	**-**			**66 DP dan IR**	**43.332.000,00**						**-**	**43.332.000,00**	

NO	KODE	URUSAN / BIDANG URUSAN / PROGRAM / KEGIATAN / SUB KEGIATAN	INDIKATOR PROGRAM / KEGIATAN / SUB KEGIATAN	TARGET AKHIR PERIODE RENSTRA OPD	REALISASI CAPAIAN RENJA OPD TAHUN 2023	PRAKIRAAN CAPAIAN TARGET RENJA OPD TAHUN 2024	CAPAIAN KINERJA DAN KERANGKA PENDANAAN						KELOMPOK SASARAN	PRAKIRAAN MAJU RENCANA TAHUN 2026		PERANGKAT DAERAH PENANGGUNG JAWAB
							TARGET 2025	PAGU INDIKATIF (Rp)	LOKASI	SUMBER DANA	PRIORITAS			TARGET	PAGU INDIKATIF (Rp)	
											NASIONAL	DAERAH				
1	2	3	4	5	6	7	8	9	10	11	12	13	14	15	16	17
	2.08.04.2.01	Peningkatan Kualitas Keluarga dalam Mewujudkan Kesetaraan Gender (KG) dan Hak Anak Tingkat Daerah Kabupaten/Kota	*Jumlah kelompok Desa Prima dan Industri Rumahan*	-			36 DP dan IR	43.332.000,00			Revolusi Mental dan Pembangunan Kebudayaan	Menciptakan lingkungan hidup yang lebih baik, aman dan tenteram Memperkuat Nilai Budaya	Perempuan Kabupaten Sleman	-	43.332.000,00	DINAS PEMBERDAYAAN PEREMPUAN DAN PERLINDUNGAN ANAK, PENGENDALIAN PENDUDUK DAN KELUARGA BERENCANA
	2.08.04.2.01.0002	Pelaksanaan Komunikasi, Informasi dan Edukasi KG dan Perlindungan Anak bagi Keluarga Kewenangan Kabupaten/Kota														
			Jumlah Komunikasi, Informasi, Edukasi (KIE) Kesetaraan Gender (KG) dan Perlindungan Anak bagi Keluarga Kewenangan Kabupaten/Kota yang Tersedia				1 Dokumen	43.332.000,00	Kab. Sleman, Semua Kecamatan, Semua Kel/Desa	PENDAPATAN ASLI DAERAH (PAD)	Revolusi Mental dan Pembangunan Kebudayaan	Menciptakan lingkungan hidup yang lebih baik, aman dan tenteram Memperkuat Nilai Budaya	Perempuan Kabupaten Sleman		43.332.000,00	DINAS PEMBERDAYAAN PEREMPUAN DAN PERLINDUNGAN ANAK, PENGENDALIAN PENDUDUK DAN KELUARGA BERENCANA
5.	**2.08.05**	**PROGRAM PENGELOLAAN SISTEM DATA GENDER DAN ANAK**	***Cakupan ketersediaan data gender dan anak***	**-**			**48 %**	**33.670.000,00**						**-**	**33.670.000,00**	
	2.08.05.2.01	Pengumpulan, Pengolahan Analisis dan Penyajian Data Gender dan Anak Dalam Kelembagaan Data di Tingkat Daerah Kabupaten/Kota	*Profil Kabupaten Layak Anak*	-			1 Dokumen	33.670.000,00			Revolusi Mental dan Pembangunan Kebudayaan	Menciptakan lingkungan hidup yang lebih baik, aman dan tenteram Memperkuat Nilai Budaya	Masyarakat dan Anak Wilayah Kabupaten Sleman	-	33.670.000,00	DINAS PEMBERDAYAAN PEREMPUAN DAN PERLINDUNGAN ANAK, PENGENDALIAN PENDUDUK DAN KELUARGA BERENCANA
	2.08.05.2.01.0001	Penyediaan Data Gender dan Anak di Kewenangan Kabupaten/Kota														
			Jumlah Dokumen Data Gender dan Anak Kabupaten/Kota yang Tersedia				1 Dokumen	33.670.000,00	Kab. Sleman, Semua Kecamatan, Semua Kel/Desa	PENDAPATAN ASLI DAERAH (PAD)	Revolusi Mental dan Pembangunan Kebudayaan	Menciptakan lingkungan hidup yang lebih baik, aman dan tenteram Memperkuat Nilai Budaya	Masyarakat dan Anak Wilayah Kabupaten Sleman		33.670.000,00	DINAS PEMBERDAYAAN PEREMPUAN DAN PERLINDUNGAN ANAK, PENGENDALIAN PENDUDUK DAN KELUARGA BERENCANA
6.	**2.08.06**	**PROGRAM PEMENUHAN HAK ANAK (PHA)**	***Persentase pemenuhan hak anak***	**-**			**100 %**	**1.169.750.000,00**						**-**	**299.999.850,00**	
	2.08.06.2.01	Pelembagaan PHA pada Lembaga Pemerintah, Nonpemerintah, dan Dunia Usaha Kewenangan Kabupaten/Kota	*Penyelenggaraan HAN dan Temu Hati Anak Sleman*	-			250 Orang	203.017.375,00			Revolusi Mental dan Pembangunan Kebudayaan	Menciptakan lingkungan hidup yang lebih baik, aman dan tenteram Memperkuat Nilai Budaya	Masyarakat dan Anak di Wilayah Kabupaten Sleman	-	145.360.500,00	DINAS PEMBERDAYAAN PEREMPUAN DAN PERLINDUNGAN ANAK, PENGENDALIAN PENDUDUK DAN KELUARGA BERENCANA

NO	KODE	URUSAN / BIDANG URUSAN / PROGRAM / KEGIATAN / SUB KEGIATAN	INDIKATOR PROGRAM / KEGIATAN / SUB KEGIATAN	TARGET AKHIR PERIODE RENSTRA OPD	REALISASI CAPAIAN RENJA OPD TAHUN 2023	PRAKIRAAN CAPAIAN TARGET RENJA OPD TAHUN 2024	CAPAIAN KINERJA DAN KERANGKA PENDANAAN						KELOMPOK SASARAN	PRAKIRAAN MAJU RENCANA TAHUN 2026		PERANGKAT DAERAH PENANGGUNG JAWAB
							TARGET 2025	PAGU INDIKATIF (Rp)	LOKASI	SUMBER DANA	PRIORITAS			TARGET	PAGU INDIKATIF (Rp)	
											NASIONAL	DAERAH				
1	2	3	4	5	6	7	8	9	10	11	12	13	14	15	16	17
	2.08.06.2.01.0001	Advokasi Kebijakan dan Pendampingan Pemenuhan Hak Anak pada Lembaga Pemerintah, Non Pemerintah, Media dan Dunia Usaha Kewenangan Kabupaten/Kota														
			Jumlah Organisasi Pemerintah, Non Pemerintah, Media dan Dunia Usaha yang Mendapat Advokasi Kebijakan dan Pendampingan Pemenuhan Hak Anak pada Organisasi Pemerintah, Non Pemerintah, Media dan Dunia Usaha				18 Organisasi	203.017.375,00	Kab. Sleman, Semua Kecamatan, Semua Kel/Desa	PENDAPATAN ASLI DAERAH (PAD)	Revolusi Mental dan Pembangunan Kebudayaan	Menciptakan lingkungan hidup yang lebih baik, aman dan tenteram Memperkuat Nilai Budaya	Masyarakat dan Anak di Wilayah Kabupaten Sleman		145.360.500,00	DINAS PEMBERDAYAAN PEREMPUAN DAN PERLINDUNGAN ANAK, PENGENDALIAN PENDUDUK DAN KELUARGA BERENCANA
	2.08.06.2.02	Penguatan dan Pengembangan Lembaga Penyedia Layanan Peningkatan Kualitas Hidup Anak Kewenangan Kabupaten/Kota	*Pengembangan Kabupaten Layak Anak*	-			1 Kabupaten	966.732.625,00			Revolusi Mental dan Pembangunan Kebudayaan	Menciptakan lingkungan hidup yang lebih baik, aman dan tenteram Memperkuat Nilai Budaya	Masyarakat dan Anak di Wilayah Kabupaten Sleman	-	154.639.350,00	DINAS PEMBERDAYAAN PEREMPUAN DAN PERLINDUNGAN ANAK, PENGENDALIAN PENDUDUK DAN KELUARGA BERENCANA
	2.08.06.2.02.0003	Pengembangan Komunikasi, Informasi dan Edukasi Pemenuhan Hak Anak bagi Lembaga Penyedia Layanan Peningkatan Kualitas Hidup Anak Tingkat Daerah Kabupaten/Kota														
			Jumlah Dokumen Komunikasi Informasi dan Edukasi (KIE) Pemenuhan Hak Anak bagi Lembaga Penyedia Layanan Peningkatan Kualitas Hidup Anak Kewenangan Kabupaten/Kota				1 Dokumen	966.732.625,00	Kab. Sleman, Semua Kecamatan, Semua Kel/Desa	PENDAPATAN ASLI DAERAH (PAD)	Revolusi Mental dan Pembangunan Kebudayaan	Menciptakan lingkungan hidup yang lebih baik, aman dan tenteram Memperkuat Nilai Budaya	Masyarakat dan Anak di Wilayah Kabupaten Sleman		154.639.350,00	DINAS PEMBERDAYAAN PEREMPUAN DAN PERLINDUNGAN ANAK, PENGENDALIAN PENDUDUK DAN KELUARGA BERENCANA
7.	**2.08.07**	**PROGRAM PERLINDUNGAN KHUSUS ANAK**	***Persentase pemenuhan perlindungan khusus anak***	**-**			**53,35 %**	**1.027.031.900,00**						**-**	**350.315.175,00**	
	2.08.07.2.01	Pencegahan Kekerasan Terhadap Anak yang Melibatkan para Pihak Lingkup Daerah Kabupaten/Kota	*Terselenggaranya forum SPPA dan pokja AMPK*	-			2 Forum	495.167.125,00			Revolusi Mental dan Pembangunan Kebudayaan	Menciptakan lingkungan hidup yang lebih baik, aman dan tenteram Memperkuat Nilai Budaya	Masyarakat dan Anak di Wilayah Kabupaten Sleman	-	255.767.375,00	DINAS PEMBERDAYAAN PEREMPUAN DAN PERLINDUNGAN ANAK, PENGENDALIAN PENDUDUK DAN KELUARGA BERENCANA
	2.08.07.2.01.0004	Advokasi dan pendampingan Perangkat Daerah dalam pelaksanaan kebijakan /program/ kegiatan pencegahan KTA														
			Jumlah SDM yang memperoleh advokasi dan Pendampingan dalam pelaksanaan kebijakan /program/ kegiatan pencegahan KTA				100 Orang	65.000.000,00	Kab. Sleman, Semua Kecamatan, Semua Kel/Desa	DAK NonFisik-Dana Pelayanan Perlindungan Perempuan dan Anak	Revolusi Mental dan Pembangunan Kebudayaan	Menciptakan lingkungan hidup yang lebih baik, aman dan tenteram Memperkuat Nilai Budaya	Masyarakat dan Anak di Wilayah Kabupaten Sleman		0,00	DINAS PEMBERDAYAAN PEREMPUAN DAN PERLINDUNGAN ANAK, PENGENDALIAN PENDUDUK DAN KELUARGA BERENCANA
	2.08.07.2.01.0006	koordinasi dan sinkronisasi pencegahan kekerasan terhadap anak kewenangan kabupaten/kota														

NO	KODE	URUSAN / BIDANG URUSAN / PROGRAM / KEGIATAN / SUB KEGIATAN	INDIKATOR PROGRAM / KEGIATAN / SUB KEGIATAN	TARGET AKHIR PERIODE RENSTRA OPD	REALISASI CAPAIAN RENJA OPD TAHUN 2023	PRAKIRAAN CAPAIAN TARGET RENJA OPD TAHUN 2024	CAPAIAN KINERJA DAN KERANGKA PENDANAAN						KELOMPOK SASARAN	PRAKIRAAN MAJU RENCANA TAHUN 2026		PERANGKAT DAERAH PENANGGUNG JAWAB
							TARGET 2025	PAGU INDIKATIF (Rp)	LOKASI	SUMBER DANA	PRIORITAS			TARGET	PAGU INDIKATIF (Rp)	
											NASIONAL	DAERAH				
1	2	3	4	5	6	7	8	9	10	11	12	13	14	15	16	17
			jumlah dokumen hasil koordinasi dan sinkronisasi pencegahan kekerasan terhadap anak kewenangan kabupaten/kota				1 Dokumen	430.167.125,00	Kab. Sleman, Semua Kecamatan, Semua Kel/Desa	PENDAPATAN ASLI DAERAH (PAD)	Revolusi Mental dan Pembangunan Kebudayaan	Menciptakan lingkungan hidup yang lebih baik, aman dan tenteram Memperkuat Nilai Budaya	Masyarakat dan Anak di Wilayah Kabupaten Sleman		255.767.375,00	DINAS PEMBERDAYAAN PEREMPUAN DAN PERLINDUNGAN ANAK, PENGENDALIAN PENDUDUK DAN KELUARGA BERENCANA
	2.08.07.2.03	Penguatan dan Pengembangan Lembaga Penyedia Layanan bagi Anak yang Memerlukan Perlindungan Khusus Tingkat Daerah Kabupaten/Kota	*Penguatan Daerah Layak Anak*	-			5 Kali	531.864.775,00			Revolusi Mental dan Pembangunan Kebudayaan	Menciptakan lingkungan hidup yang lebih baik, aman dan tenteram Memperkuat Nilai Budaya	Kader PKDRT, FPKK, masyarakat, perempuan, dan anak korban kekerasan	-	94.547.800,00	DINAS PEMBERDAYAAN PEREMPUAN DAN PERLINDUNGAN ANAK, PENGENDALIAN PENDUDUK DAN KELUARGA BERENCANA
	2.08.07.2.03.0007	Pengembangan KIE (komunikasi, informasi, dan edukasi) perlindungan khusus anak tingkat daerah kabupaten/kota														
			Jumlah KIE Perlindungan khusus anak				1 Dokumen	487.664.775,00	Kab. Sleman, Semua Kecamatan, Semua Kel/Desa	PENDAPATAN ASLI DAERAH (PAD)	Revolusi Mental dan Pembangunan Kebudayaan	Menciptakan lingkungan hidup yang lebih baik, aman dan tenteram Memperkuat Nilai Budaya	Kader PKDRT, FPKK, masyarakat, perempuan, dan anak korban kekerasan		94.547.800,00	DINAS PEMBERDAYAAN PEREMPUAN DAN PERLINDUNGAN ANAK, PENGENDALIAN PENDUDUK DAN KELUARGA BERENCANA
	2.08.07.2.03.0008	Penyediaan Bantuan kebutuhan khusus bagi AMPK tingkat daerah kabupaten/kota														
			Jumlah AMPK yang memperoleh Bantuan Kebutuhan Khusus				100 Orang	44.200.000,00	Kab. Sleman, Semua Kecamatan, Semua Kel/Desa	DAK NonFisik-Dana Pelayanan Perlindungan Perempuan dan Anak	Revolusi Mental dan Pembangunan Kebudayaan	Menciptakan lingkungan hidup yang lebih baik, aman dan tenteram Memperkuat Nilai Budaya	Kader PKDRT, FPKK, masyarakat, perempuan, dan anak korban kekerasan		0,00	DINAS PEMBERDAYAAN PEREMPUAN DAN PERLINDUNGAN ANAK, PENGENDALIAN PENDUDUK DAN KELUARGA BERENCANA
	2.14	**URUSAN PEMERINTAHAN BIDANG PENGENDALIAN PENDUDUK DAN KELUARGA BERENCANA**						**13.190.744.625,00**							**3.153.867.200,00**	
1.	**2.14.02**	**PROGRAM PENGENDALIAN PENDUDUK**	***Median usia kawin pertama perempuan (MUKP) seluruh wanita usia 15 - 49 tahun***	**-**			**23.04 %**	**3.082.884.900,00**						**-**	**2.623.730.000,00**	

NO	KODE	URUSAN / BIDANG URUSAN / PROGRAM / KEGIATAN / SUB KEGIATAN	INDIKATOR PROGRAM / KEGIATAN / SUB KEGIATAN	TARGET AKHIR PERIODE RENSTRA OPD	REALISASI CAPAIAN RENJA OPD TAHUN 2023	PRAKIRAAN CAPAIAN TARGET RENJA OPD TAHUN 2024	CAPAIAN KINERJA DAN KERANGKA PENDANAAN						KELOMPOK SASARAN	PRAKIRAAN MAJU RENCANA TAHUN 2026		PERANGKAT DAERAH PENANGGUNG JAWAB
							TARGET 2025	PAGU INDIKATIF (Rp)	LOKASI	SUMBER DANA	PRIORITAS			TARGET	PAGU INDIKATIF (Rp)	
											NASIONAL	DAERAH				
1	2	3	4	5	6	7	8	9	10	11	12	13	14	15	16	17
	2.14.02.2.01	Pemaduan dan Sinkronisasi Kebijakan Pemerintah Daerah Provinsi dengan Pemerintah Daerah Kabupaten/Kota dalam rangka Pengendalian Kuantitas Penduduk	*Jumlah Dokumen Penyusunan dan Pemanfaatan Grand Design Pembangunan Kependudukan (GDPK) Tingkat Kabupaten/Kota*	-			1 Dokumen	100.005.000,00			Revolusi Mental dan Pembangunan Kebudayaan	Menciptakan lingkungan hidup yang lebih baik, aman dan tenteram Memperkuat Nilai Budaya	Masyarakat Kabupaten Sleman	-	0,00	DINAS PEMBERDAYAAN PEREMPUAN DAN PERLINDUNGAN ANAK, PENGENDALIAN PENDUDUK DAN KELUARGA BERENCANA
	2.14.02.2.01.0002	Penyusunan dan Pemanfaatan Grand Design Pembangunan Kependudukan (GDPK) Tingkat Kabupaten/Kota														
			Jumlah Dokumen Penyusunan dan Pemanfaatan Grand Design Pembangunan Kependudukan (GDPK) Tingkat Kabupaten/Kota				1 Dokumen	100.005.000,00	Kab. Sleman, Semua Kecamatan, Semua Kel/Desa	PENDAPATAN ASLI DAERAH (PAD)	Revolusi Mental dan Pembangunan Kebudayaan	Menciptakan lingkungan hidup yang lebih baik, aman dan tenteram Memperkuat Nilai Budaya	Masyarakat Kabupaten Sleman		0,00	DINAS PEMBERDAYAAN PEREMPUAN DAN PERLINDUNGAN ANAK, PENGENDALIAN PENDUDUK DAN KELUARGA BERENCANA
	2.14.02.2.02	Pemetaan Perkiraan Pengendalian Penduduk Cakupan Daerah Kabupaten/Kota	*Penyediaan Data dan Informasi Keluarga*	-			2 Dokumen	2.982.879.900,00			Revolusi Mental dan Pembangunan Kebudayaan	Menciptakan lingkungan hidup yang lebih baik, aman dan tenteram Memperkuat Nilai Budaya	Masyarakat Kabupaten Sleman	-	2.623.730.000,00	DINAS PEMBERDAYAAN PEREMPUAN DAN PERLINDUNGAN ANAK, PENGENDALIAN PENDUDUK DAN KELUARGA BERENCANA
	2.14.02.2.02.0009	Pembinaan dan Pengawasan Penyelenggaraan Sistem Informasi Keluarga														
			Jumlah Laporan Pembinaan dan Pengawasan Penyelenggaraan Sistem Informasi Keluarga				1 Laporan	60.516.250,00	Kab. Sleman, Semua Kecamatan, Semua Kel/Desa	DAK Non Fisik-BOKB-KB	Revolusi Mental dan Pembangunan Kebudayaan	Menciptakan lingkungan hidup yang lebih baik, aman dan tenteram Memperkuat Nilai Budaya	Masyarakat Kabupaten Sleman		0,00	DINAS PEMBERDAYAAN PEREMPUAN DAN PERLINDUNGAN ANAK, PENGENDALIAN PENDUDUK DAN KELUARGA BERENCANA
	2.14.02.2.02.0011	Penyediaan Data dan Informasi Keluarga														
			Jumlah Data dan Informasi Keluarga yang Tersedianya				1 Dokumen	2.599.999.650,00	Kab. Sleman, Semua Kecamatan, Semua Kel/Desa	PENDAPATAN ASLI DAERAH (PAD)	Revolusi Mental dan Pembangunan Kebudayaan	Menciptakan lingkungan hidup yang lebih baik, aman dan tenteram Memperkuat Nilai Budaya	Masyarakat Kabupaten Sleman		2.623.730.000,00	DINAS PEMBERDAYAAN PEREMPUAN DAN PERLINDUNGAN ANAK, PENGENDALIAN PENDUDUK DAN KELUARGA BERENCANA
	2.14.02.2.02.0012	Pencatatan dan Pengumpulan Data Keluarga														

NO	KODE	URUSAN / BIDANG URUSAN / PROGRAM / KEGIATAN / SUB KEGIATAN	INDIKATOR PROGRAM / KEGIATAN / SUB KEGIATAN	TARGET AKHIR PERIODE RENSTRA OPD	REALISASI CAPAIAN RENJA OPD TAHUN 2023	PRAKIRAAN CAPAIAN TARGET RENJA OPD TAHUN 2024	CAPAIAN KINERJA DAN KERANGKA PENDANAAN						KELOMPOK SASARAN	PRAKIRAAN MAJU RENCANA TAHUN 2026		PERANGKAT DAERAH PENANGGUNG JAWAB
							TARGET 2025	PAGU INDIKATIF (Rp)	LOKASI	SUMBER DANA	PRIORITAS			TARGET	PAGU INDIKATIF (Rp)	
											NASIONAL	DAERAH				
1	2	3	4	5	6	7	8	9	10	11	12	13	14	15	16	17
			Jumlah Laporan Pencatatan dan Pengumpulan Data Keluarga				1 Laporan	252.364.000,00	Kab. Sleman, Semua Kecamatan, Semua Kel/Desa	DAK Non Fisik-BOKB-KB	Revolusi Mental dan Pembangunan Kebudayaan	Menciptakan lingkungan hidup yang lebih baik, aman dan tenteram Memperkuat Nilai Budaya	Masyarakat Kabupaten Sleman		0,00	DINAS PEMBERDAYAAN PEREMPUAN DAN PERLINDUNGAN ANAK, PENGENDALIAN PENDUDUK DAN KELUARGA BERENCANA
	2.14.02.2.02.0013	Pengolahan dan Pelaporan Data Pengendalian Lapangan dan Pelayanan KB														
			Jumlah Dokumen Pengolahan dan Pelaporan Data Pengendalian Lapangan dan Pelayanan KB				1 Dokumen	70.000.000,00	Kab. Sleman, Semua Kecamatan, Semua Kel/Desa	DAK Non Fisik-BOKB-KB	Revolusi Mental dan Pembangunan Kebudayaan	Menciptakan lingkungan hidup yang lebih baik, aman dan tenteram Memperkuat Nilai Budaya	Masyarakat Kabupaten Sleman		0,00	DINAS PEMBERDAYAAN PEREMPUAN DAN PERLINDUNGAN ANAK, PENGENDALIAN PENDUDUK DAN KELUARGA BERENCANA
2.	**2.14.03**	**PROGRAM PEMBINAAN KELUARGA BERENCANA (KB)**	***Persentase pemakaian kontrasepsi modern (Modern contraceptive prevalence rate / mCPR)***	**-**			**77.10 %**	**3.564.874.625,00**						**-**	**99.999.875,00**	
	2.14.03.2.01	Pelaksanaan Advokasi, Komunikasi, Informasi dan Edukasi (KIE) Pengendalian Penduduk dan KB Sesuai Kearifan Budaya Lokal	*Persentase pemakaian kontrasepsi modern (Modern contraceptive prevalence rate / mCPR)*	-			77.10 %	1.090.999.750,00			Revolusi Mental dan Pembangunan Kebudayaan	Menciptakan lingkungan hidup yang lebih baik, aman dan tenteram Memperkuat Nilai Budaya	Masyarakat Kabupaten Sleman	-	0,00	DINAS PEMBERDAYAAN PEREMPUAN DAN PERLINDUNGAN ANAK, PENGENDALIAN PENDUDUK DAN KELUARGA BERENCANA
	2.14.03.2.01.0008	Pengendalian Program KKBPK														
			Jumlah Laporan Hasil Pengendalian Program KKBPK				1 Laporan	79.999.750,00	Kab. Sleman, Semua Kecamatan, Semua Kel/Desa	DAK Non Fisik-BOKB-KB	Revolusi Mental dan Pembangunan Kebudayaan	Menciptakan lingkungan hidup yang lebih baik, aman dan tenteram Memperkuat Nilai Budaya	Masyarakat Kabupaten Sleman		0,00	DINAS PEMBERDAYAAN PEREMPUAN DAN PERLINDUNGAN ANAK, PENGENDALIAN PENDUDUK DAN KELUARGA BERENCANA
	2.14.03.2.01.0010	Pengelolaan Operasional dan Sarana di Balai Penyuluhan Bangga Kencana														
			Jumlah Laporan Hasil Pengelolaan Operasional dan Sarana di Balai Penyuluhan Bangga Kencana (Pembangunan Keluarga, Kependudukan, dan Keluarga Berencana)				1 Laporan	556.000.000,00	Kab. Sleman, Semua Kecamatan, Semua Kel/Desa	DAK Non Fisik-BOKB-KB	Revolusi Mental dan Pembangunan Kebudayaan	Menciptakan lingkungan hidup yang lebih baik, aman dan tenteram Memperkuat Nilai Budaya	Masyarakat Kabupaten Sleman		0,00	DINAS PEMBERDAYAAN PEREMPUAN DAN PERLINDUNGAN ANAK, PENGENDALIAN PENDUDUK DAN KELUARGA BERENCANA

NO	KODE	URUSAN / BIDANG URUSAN / PROGRAM / KEGIATAN / SUB KEGIATAN	INDIKATOR PROGRAM / KEGIATAN / SUB KEGIATAN	TARGET AKHIR PERIODE RENSTRA OPD	REALISASI CAPAIAN RENJA OPD TAHUN 2023	PRAKIRAAN CAPAIAN TARGET RENJA OPD TAHUN 2024	CAPAIAN KINERJA DAN KERANGKA PENDANAAN						KELOMPOK SASARAN	PRAKIRAAN MAJU RENCANA TAHUN 2026		PERANGKAT DAERAH PENANGGUNG JAWAB
							TARGET 2025	PAGU INDIKATIF (Rp)	LOKASI	SUMBER DANA	PRIORITAS			TARGET	PAGU INDIKATIF (Rp)	
											NASIONAL	DAERAH				
1	2	3	4	5	6	7	8	9	10	11	12	13	14	15	16	17
	2.14.03.2.01.0011	Pelaksanaan Mekanisme Operasional Program Bangga Kencana melalui Rapat Koordinasi Kecamatan (Rakorcam), Rapat Koordinasi Desa (Rakordes), dan Mini Lokakarya (Minilok)														
			Jumlah Laporan Mekanisme Operasional Program Bangga Kencana (Pembangunan Keluarga, Kependudukan, dan Keluarga Berencana) Melalui Rapat Koordinasi Kecamatan (Rakorcam), Rapat Koordinasi Desa (Rakordes), dan Mini Lokakarya (Minilok)				1 Laporan	306.000.000,00	Kab. Sleman, Semua Kecamatan, Semua Kel/Desa	DAK Non Fisik-BOKB-KB	Revolusi Mental dan Pembangunan Kebudayaan	Menciptakan lingkungan hidup yang lebih baik, aman dan tenteram Memperkuat Nilai Budaya	Masyarakat Kabupaten Sleman		0,00	DINAS PEMBERDAYAAN PEREMPUAN DAN PERLINDUNGAN ANAK, PENGENDALIAN PENDUDUK DAN KELUARGA BERENCANA
	2.14.03.2.01.0012	Promosi dan KIE Program Bangga Kencana Melalui Media Massa Cetak dan Elektronik serta Media Luar Ruang														
			Jumlah Dokumen Promosi dan KIE Program Bangga Kencana (Pembangunan Keluarga, Kependudukan, dan Keluarga Berencana) Melalui Media Massa Cetak dan Elektronik serta Media Luar Ruang				1 Dokumen	100.000.000,00	Kab. Sleman, Semua Kecamatan, Semua Kel/Desa	DAK Non Fisik-BOKB-KB	Revolusi Mental dan Pembangunan Kebudayaan	Menciptakan lingkungan hidup yang lebih baik, aman dan tenteram Memperkuat Nilai Budaya	Masyarakat Kabupaten Sleman		0,00	DINAS PEMBERDAYAAN PEREMPUAN DAN PERLINDUNGAN ANAK, PENGENDALIAN PENDUDUK DAN KELUARGA BERENCANA
	2.14.03.2.01.0014	Advokasi Program Bangga kencana oleh pokja advokasi kepada Stakeholders dan Mitra Kerja														
			Jumlah Organisasi yang Mendapatkan Advokasi Program Bangga Kencana (Pembangunan Keluarga, Kependudukan, dan Keluarga Berencana) kepada Stakeholders dan Mitra Kerja				1 Organisasi	49.000.000,00	Kab. Sleman, Semua Kecamatan, Semua Kel/Desa	DAK Non Fisik-BOKB-KB	Revolusi Mental dan Pembangunan Kebudayaan	Menciptakan lingkungan hidup yang lebih baik, aman dan tenteram Memperkuat Nilai Budaya	Masyarakat Kabupaten Sleman		0,00	DINAS PEMBERDAYAAN PEREMPUAN DAN PERLINDUNGAN ANAK, PENGENDALIAN PENDUDUK DAN KELUARGA BERENCANA
	2.14.03.2.02	Pendayagunaan Tenaga Penyuluh KB/Petugas Lapangan KB (PKB/PLKB)	*Persentase pemakaian kontrasepsi modern (Modern contraceptive prevalence rate / mCPR)*	-			77.10 %	199.520.000,00			Revolusi Mental dan Pembangunan Kebudayaan	Menciptakan lingkungan hidup yang lebih baik, aman dan tenteram Memperkuat Nilai Budaya	Masyarakat Kabupaten Sleman	-	0,00	DINAS PEMBERDAYAAN PEREMPUAN DAN PERLINDUNGAN ANAK, PENGENDALIAN PENDUDUK DAN KELUARGA BERENCANA
	2.14.03.2.02.0004	Penggerakan Kader Institusi Masyarakat Pedesaan (IMP)														
			Jumlah Kader yang Mengikuti Penggerakan Kader Institusi Masyarakat Pedesaan (IMP)				100 Orang	199.520.000,00	Kab. Sleman, Semua Kecamatan, Semua Kel/Desa	DAK Non Fisik-BOKB-KB	Revolusi Mental dan Pembangunan Kebudayaan	Menciptakan lingkungan hidup yang lebih baik, aman dan tenteram Memperkuat Nilai Budaya	Masyarakat Kabupaten Sleman		0,00	DINAS PEMBERDAYAAN PEREMPUAN DAN PERLINDUNGAN ANAK, PENGENDALIAN PENDUDUK DAN KELUARGA BERENCANA

NO	KODE	URUSAN / BIDANG URUSAN / PROGRAM / KEGIATAN / SUB KEGIATAN	INDIKATOR PROGRAM / KEGIATAN / SUB KEGIATAN	TARGET AKHIR PERIODE RENSTRA OPD	REALISASI CAPAIAN RENJA OPD TAHUN 2023	PRAKIRAAN CAPAIAN TARGET RENJA OPD TAHUN 2024	CAPAIAN KINERJA DAN KERANGKA PENDANAAN						KELOMPOK SASARAN	PRAKIRAAN MAJU RENCANA TAHUN 2026		PERANGKAT DAERAH PENANGGUNG JAWAB
							TARGET 2025	PAGU INDIKATIF (Rp)	LOKASI	SUMBER DANA	PRIORITAS			TARGET	PAGU INDIKATIF (Rp)	
											NASIONAL	DAERAH				
1	2	3	4	5	6	7	8	9	10	11	12	13	14	15	16	17
	2.14.03.2.03	Pengendalian dan Pendistribusian Kebutuhan Alat dan Obat Kontrasepsi serta Pelaksanaan Pelayanan KB di Daerah Kabupaten/Kota	*Pengendalian dan Pendistribusian Kebutuhan Alat dan Obat Kontrasepsi Serta Pelaksanaan Pelayanan KB*	-			1 Kabupaten	1.537.254.875,00			Revolusi Mental dan Pembangunan Kebudayaan	Menciptakan lingkungan hidup yang lebih baik, aman dan tenteram Memperkuat Nilai Budaya	Fasilitas kesehatan baik pemerintah maupun swasta, kelompok kegiatan, masyarakat umum dan pasangan usia subur	-	99.999.875,00	DINAS PEMBERDAYAAN PEREMPUAN DAN PERLINDUNGAN ANAK, PENGENDALIAN PENDUDUK DAN KELUARGA BERENCANA
	2.14.03.2.03.0001	Pengendalian Pendistribusian Alat dan Obat Kontrasepsi dan Sarana Penunjang Pelayanan KB ke Fasilitas Kesehatan Termasuk Jaringan dan Jejaringnya														
			Jumlah Laporan Pengendalian Pendistribusian Alat dan Obat Kontrasepsi dan Sarana Penunjang Pelayanan KB ke Fasilitas Kesehatan Termasuk Jaringan dan Jejaringnya				1 Laporan	107.100.000,00	Kab. Sleman, Semua Kecamatan, Semua Kel/Desa	DAK Non Fisik-BOKB-KB	Revolusi Mental dan Pembangunan Kebudayaan	Menciptakan lingkungan hidup yang lebih baik, aman dan tenteram Memperkuat Nilai Budaya	Fasilitas kesehatan baik pemerintah maupun swasta, kelompok kegiatan, masyarakat umum dan pasangan usia subur		0,00	DINAS PEMBERDAYAAN PEREMPUAN DAN PERLINDUNGAN ANAK, PENGENDALIAN PENDUDUK DAN KELUARGA BERENCANA
	2.14.03.2.03.0003	Peningkatan Kesertaan Penggunaan Metode Kontrasepsi Jangka Panjang (MKJP)														
			Jumlah Orang yang Mengikuti Kesertaan Penggunaan Metode Kontrasepsi Jangka Panjang (MKJP)				37.061 Orang	1.367.604.875,00	Kab. Sleman, Semua Kecamatan, Semua Kel/Desa	PENDAPATAN ASLI DAERAH (PAD), DAK Non Fisik-BOKB-KB	Revolusi Mental dan Pembangunan Kebudayaan	Menciptakan lingkungan hidup yang lebih baik, aman dan tenteram Memperkuat Nilai Budaya	Fasilitas kesehatan baik pemerintah maupun swasta, kelompok kegiatan, masyarakat umum dan pasangan usia subur		99.999.875,00	DINAS PEMBERDAYAAN PEREMPUAN DAN PERLINDUNGAN ANAK, PENGENDALIAN PENDUDUK DAN KELUARGA BERENCANA
	2.14.03.2.03.0008	Pembinaan Pelayanan Keluarga Berencana dan Kesehatan Reproduksi di Fasilitas Kesehatan Termasuk Jaringan dan Jejaringnya														
			Jumlah Laporan Hasil Pembinaan Pelayanan Keluarga Berencana dan Kesehatan Reproduksi di Fasilitas Kesehatan Termasuk Jaringan dan Jejaringnya				1 Laporan	62.550.000,00	Kab. Sleman, Semua Kecamatan, Semua Kel/Desa	DAK Non Fisik-BOKB-KB	Revolusi Mental dan Pembangunan Kebudayaan	Menciptakan lingkungan hidup yang lebih baik, aman dan tenteram Memperkuat Nilai Budaya	Fasilitas kesehatan baik pemerintah maupun swasta, kelompok kegiatan, masyarakat umum dan pasangan usia subur		0,00	DINAS PEMBERDAYAAN PEREMPUAN DAN PERLINDUNGAN ANAK, PENGENDALIAN PENDUDUK DAN KELUARGA BERENCANA
	2.14.03.2.04	Pemberdayaan dan Peningkatan Peran Serta Organisasi Kemasyarakatan Tingkat Daerah Kabupaten/Kota dalam Pelaksanaan Pelayanan dan Pembinaan Kesertaan Ber-KB	*Persentase kebutuhan ber-KB yang tidak terpenuhi (Unmetneed)*	-			7.86 %	737.100.000,00			Revolusi Mental dan Pembangunan Kebudayaan	Menciptakan lingkungan hidup yang lebih baik, aman dan tenteram Memperkuat Nilai Budaya	Masyarakat Kabupaten Sleman	-	0,00	DINAS PEMBERDAYAAN PEREMPUAN DAN PERLINDUNGAN ANAK, PENGENDALIAN PENDUDUK DAN KELUARGA BERENCANA
	2.14.03.2.04.0002	Integrasi Pembangunan Lintas Sektor di Kampung KB														

NO	KODE	URUSAN / BIDANG URUSAN / PROGRAM / KEGIATAN / SUB KEGIATAN	INDIKATOR PROGRAM / KEGIATAN / SUB KEGIATAN	TARGET AKHIR PERIODE RENSTRA OPD	REALISASI CAPAIAN RENJA OPD TAHUN 2023	PRAKIRAAN CAPAIAN TARGET RENJA OPD TAHUN 2024	CAPAIAN KINERJA DAN KERANGKA PENDANAAN						KELOMPOK SASARAN	PRAKIRAAN MAJU RENCANA TAHUN 2026		PERANGKAT DAERAH PENANGGUNG JAWAB
							TARGET 2025	PAGU INDIKATIF (Rp)	LOKASI	SUMBER DANA	PRIORITAS			TARGET	PAGU INDIKATIF (Rp)	
											NASIONAL	DAERAH				
1	2	3	4	5	6	7	8	9	10	11	12	13	14	15	16	17
			Jumlah Dokumen Hasil Integrasi Pembangunan Lintas Sektor di Kampung KB				1 Dokumen	3.750.000,00	Kab. Sleman, Semua Kecamatan, Semua Kel/Desa	DAK Non Fisik-BOKB-KB	Revolusi Mental dan Pembangunan Kebudayaan	Menciptakan lingkungan hidup yang lebih baik, aman dan tenteram Memperkuat Nilai Budaya	Masyarakat Kabupaten Sleman		0,00	DINAS PEMBERDAYAAN PEREMPUAN DAN PERLINDUNGAN ANAK, PENGENDALIAN PENDUDUK DAN KELUARGA BERENCANA
	2.14.03.2.04.0006	Pelaksanaan dan Pengelolaan Program Bangga Kencana di Kampung Keluarga Berkualitas														
			Jumlah Kampung Keluarga Berkualitas yang mengikuti Pelaksanaan dan Pengelolaan Program Bangga Kencana (Pembangunan Keluarga, Kependudukan, dan Keluarga Berencana)				16 Kampung	733.350.000,00	Kab. Sleman, Semua Kecamatan, Semua Kel/Desa	PENDAPATAN ASLI DAERAH (PAD), DAK Non Fisik-BOKB-KB	Revolusi Mental dan Pembangunan Kebudayaan	Menciptakan lingkungan hidup yang lebih baik, aman dan tenteram Memperkuat Nilai Budaya	Masyarakat Kabupaten Sleman		0,00	DINAS PEMBERDAYAAN PEREMPUAN DAN PERLINDUNGAN ANAK, PENGENDALIAN PENDUDUK DAN KELUARGA BERENCANA
3.	**2.14.04**	**PROGRAM PEMBERDAYAAN DAN PENINGKATAN KELUARGA SEJAHTERA (KS)**	***Persentase jumlah poktan yang mendukung program Bangga Kencana***	**-**			**86 %**	**6.542.985.100,00**						**-**	**430.137.325,00**	
	2.14.04.2.01	Pelaksanaan Pembangunan Keluarga Melalui Pembinaan Ketahanan dan Kesejahteraan Keluarga	*Pembinaan dan pelatihan ketahanan dan kesejahteraan keluarga melalui kelompok BKS dan PIK R*	-			1 Kabupaten	6.208.935.500,00			Revolusi Mental dan Pembangunan Kebudayaan	Menciptakan lingkungan hidup yang lebih baik, aman dan tenteram Memperkuat Nilai Budaya	Remaja, masyarakat dan kader kelompok BKS di Kabupaten Sleman	-	330.137.400,00	DINAS PEMBERDAYAAN PEREMPUAN DAN PERLINDUNGAN ANAK, PENGENDALIAN PENDUDUK DAN KELUARGA BERENCANA
	2.14.04.2.01.0017	Promosi dan Sosialisasi Kelompok Kegiatan Ketahanan dan Kesejahteraan Keluarga (BKB, BKR, BKL, PPKS, PIK-R dan Usaha Peningkatan Pendapatan Keluarga Akseptor (UPPKA))														
			Jumlah Laporan Hasil Promosi dan Sosialisasi Kelompok Kegiatan Ketahanan dan Kesejahteraan Keluarga (BKB, BKR, BKL, PPPKS, PIK-R dan Pemberdayaan Ekonomi Keluarga/UPPKS)				4 Laporan	235.985.750,00	Kab. Sleman, Semua Kecamatan, Semua Kel/Desa	PENDAPATAN ASLI DAERAH (PAD)	Revolusi Mental dan Pembangunan Kebudayaan	Menciptakan lingkungan hidup yang lebih baik, aman dan tenteram Memperkuat Nilai Budaya	Remaja, masyarakat dan kader kelompok BKS di Kabupaten Sleman		54.387.525,00	DINAS PEMBERDAYAAN PEREMPUAN DAN PERLINDUNGAN ANAK, PENGENDALIAN PENDUDUK DAN KELUARGA BERENCANA
	2.14.04.2.01.0018	Pengadaan Sarana Kelompok Kegiatan Ketahanan dan Kesejahteraan Keluarga (BKB, BKR, BKL, PPKS, PIK-R dan Usaha Peningkatan Pendapatan Keluarga Akseptor (UPPKA)														
			Jumlah Unit Sarana Kelompok Kegiatan Ketahanan dan Kesejahteraan Keluarga (BKB, BKR, BKL, PPKS, PIK-R dan Usaha Peningkatan Pendapatan Keluarga Akseptor (UPPKA) yang tersedia				20 Unit	300.000.000,00	Kab. Sleman, Semua Kecamatan, Semua Kel/Desa	DAK Non Fisik-BOKB-KB	Revolusi Mental dan Pembangunan Kebudayaan	Menciptakan lingkungan hidup yang lebih baik, aman dan tenteram Memperkuat Nilai Budaya	Remaja, masyarakat dan kader kelompok BKS di Kabupaten Sleman		0,00	DINAS PEMBERDAYAAN PEREMPUAN DAN PERLINDUNGAN ANAK, PENGENDALIAN PENDUDUK DAN KELUARGA BERENCANA

NO	KODE	URUSAN / BIDANG URUSAN / PROGRAM / KEGIATAN / SUB KEGIATAN	INDIKATOR PROGRAM / KEGIATAN / SUB KEGIATAN	TARGET AKHIR PERIODE RENSTRA OPD	REALISASI CAPAIAN RENJA OPD TAHUN 2023	PRAKIRAAN CAPAIAN TARGET RENJA OPD TAHUN 2024	CAPAIAN KINERJA DAN KERANGKA PENDANAAN						KELOMPOK SASARAN	PRAKIRAAN MAJU RENCANA TAHUN 2026		PERANGKAT DAERAH PENANGGUNG JAWAB
							TARGET 2025	PAGU INDIKATIF (Rp)	LOKASI	SUMBER DANA	PRIORITAS			TARGET	PAGU INDIKATIF (Rp)	
											NASIONAL	DAERAH				
1	2	3	4	5	6	7	8	9	10	11	12	13	14	15	16	17
	2.14.04.2.01.0019	Orientasi/Pelatihan Teknis Pelaksana/Kader Ketahanan dan Kesejahteraan Keluarga (BKB, BKR, BKL, PPKS, PIK-R dan Usaha Peningkatan Pendapatan Keluarga Akseptor (UPPKA)														
			Jumlah kader yang mengikuti Orientasi/Pelatihan Teknis Pelaksana/Kader Ketahanan dan Kesejahteraan Keluarga (BKB, BKR, BKL, PPKS, PIK-R dan Pemberdayaan Ekonomi Keluarga/Usaha Peningkatan Pendapatan Keluarga Akseptor (UPPKA)				325 Orang	1.216.499.750,00	Kab. Sleman, Semua Kecamatan, Semua Kel/Desa	PENDAPATAN ASLI DAERAH (PAD)	Revolusi Mental dan Pembangunan Kebudayaan	Menciptakan lingkungan hidup yang lebih baik, aman dan tenteram Memperkuat Nilai Budaya	Remaja, masyarakat dan kader kelompok BKS di Kabupaten Sleman		204.099.875,00	DINAS PEMBERDAYAAN PEREMPUAN DAN PERLINDUNGAN ANAK, PENGENDALIAN PENDUDUK DAN KELUARGA BERENCANA
	2.14.04.2.01.0024	Penyediaan Biaya Operasional bagi Pengelola dan Pelaksana (Kader) Ketahanan dan Kesejaheraan Keluarga (BKB, BKR, BKL, PPKS, PIK-R dan Usaha Peningkatan Pendapatan Keluarga Akseptor (UPPKA)														
			Jumlah Kader Pengelola dan Pelaksana (Kader) Ketahanan dan Kesejahteraan Keluarga (BKB, BKR, BKL, PPKS, PIK-R dan Usaha Peningkatan Pendapatan Keluarga Akseptor (UPPKA) yang mendapat biaya operasional kegiatan				105 Orang	4.456.450.000,00	Kab. Sleman, Semua Kecamatan, Semua Kel/Desa	PENDAPATAN ASLI DAERAH (PAD)	Revolusi Mental dan Pembangunan Kebudayaan	Menciptakan lingkungan hidup yang lebih baik, aman dan tenteram Memperkuat Nilai Budaya	Remaja, masyarakat dan kader kelompok BKS di Kabupaten Sleman		71.650.000,00	DINAS PEMBERDAYAAN PEREMPUAN DAN PERLINDUNGAN ANAK, PENGENDALIAN PENDUDUK DAN KELUARGA BERENCANA
	2.14.04.2.02	Pelaksanaan dan Peningkatan Peran Serta Organisasi Kemasyarakatan Tingkat Daerah Kabupaten/ Kota dalam Pembangunan Keluarga Melalui Pembinaan Ketahanan dan Kesejahteraan Keluarga	*Pembinaan, pelatihan dan evaluasi mitra kerja, organisasi kemasyarakatan dalam pengelolaan program ketahanan dan kesejahteraan keluarga (TNI Polri, PKK, BKB, BKR, BKL, UPPPKS dan PIK-R)*	-			1 Kabupaten	334.049.600,00			Revolusi Mental dan Pembangunan Kebudayaan	Menciptakan lingkungan hidup yang lebih baik, aman dan tenteram Memperkuat Nilai Budaya	PKB, Kader IMP, Peserta KB, TNI, PKK, Kelompok UPPKS , Mitra Kerja dan Masyarakat di Kabupaten Sleman	-	99.999.925,00	DINAS PEMBERDAYAAN PEREMPUAN DAN PERLINDUNGAN ANAK, PENGENDALIAN PENDUDUK DAN KELUARGA BERENCANA
	2.14.04.2.02.0002	Pendayagunaan Mitra Kerja dan Organisasi Kemasyarakatan dalam Penggerakan Operasional Pembinaan Program Ketahanan dan Kesejahteraan Keluarga (BKB, BKR, BKL, PPPKS, PIK-R dan Pemberdayaan Ekonomi Keluarga/UPPKS)														
			Jumlah Laporan Pendayagunaan Mitra Kerja dan Organisasi Kemasyarakatan dalam Penggerakan Operasional Pembinaan Program Ketahanan dan Kesejahteraan Keluarga (BKB, BKR, BKL, PPPKS, PIK-R dan Pemberdayaan Ekonomi Keluarga/UPPKS)				2 Laporan	223.819.450,00	Kab. Sleman, Semua Kecamatan, Semua Kel/Desa	PENDAPATAN ASLI DAERAH (PAD)	Revolusi Mental dan Pembangunan Kebudayaan	Menciptakan lingkungan hidup yang lebih baik, aman dan tenteram Memperkuat Nilai Budaya	PKB, Kader IMP, Peserta KB, TNI, PKK, Kelompok UPPKS , Mitra Kerja dan Masyarakat di Kabupaten Sleman		52.619.750,00	DINAS PEMBERDAYAAN PEREMPUAN DAN PERLINDUNGAN ANAK, PENGENDALIAN PENDUDUK DAN KELUARGA BERENCANA
	2.14.04.2.02.0003	Pelaksanaan Peningkatan Kapasitas Mitra dan Organisasi Kemasyarakatan dalam Pengelolaan Program Ketahanan dan Kesejahteraan Keluarga (BKB, BKR, BKL, PPPKS, PIK-R dan Pemberdayaan Ekonomi Keluarga/UPPKS)														
			Jumlah Organisasi yang Mengikuti Peningkatan Kapasitas Mitra dan Organisasi Kemasyarakatan dalam Pengelolaan Program Ketahanan dan Kesejahteraan Keluarga (BKB, BKR, BKL, PPPKS, PIK-R dan Pemberdayaan Ekonomi Keluarga/UPPKS)				1 Organisasi	93.976.850,00	Kab. Sleman, Semua Kecamatan, Semua Kel/Desa	PENDAPATAN ASLI DAERAH (PAD)	Revolusi Mental dan Pembangunan Kebudayaan	Menciptakan lingkungan hidup yang lebih baik, aman dan tenteram Memperkuat Nilai Budaya	PKB, Kader IMP, Peserta KB, TNI, PKK, Kelompok UPPKS , Mitra Kerja dan Masyarakat di Kabupaten Sleman		31.126.875,00	DINAS PEMBERDAYAAN PEREMPUAN DAN PERLINDUNGAN ANAK, PENGENDALIAN PENDUDUK DAN KELUARGA BERENCANA
	2.14.04.2.02.0004	Promosi dan Sosialisasi Program Ketahanan dan Kesejahteraan Keluarga bagi Mitra Kerja														

NO	KODE	URUSAN / BIDANG URUSAN / PROGRAM / KEGIATAN / SUB KEGIATAN	INDIKATOR PROGRAM / KEGIATAN / SUB KEGIATAN	TARGET AKHIR PERIODE RENSTRA OPD	REALISASI CAPAIAN RENJA OPD TAHUN 2023	PRAKIRAAN CAPAIAN TARGET RENJA OPD TAHUN 2024	CAPAIAN KINERJA DAN KERANGKA PENDANAAN						KELOMPOK SASARAN	PRAKIRAAN MAJU RENCANA TAHUN 2026		PERANGKAT DAERAH PENANGGUNG JAWAB
							TARGET 2025	PAGU INDIKATIF (Rp)	LOKASI	SUMBER DANA	PRIORITAS			TARGET	PAGU INDIKATIF (Rp)	
											NASIONAL	DAERAH				
1	2	3	4	5	6	7	8	9	10	11	12	13	14	15	16	17
			Jumlah Laporan Hasil Promosi dan Sosialisasi Program Ketahanan dan Kesejahteraan Keluarga bagi Mitra Kerja				1 Laporan	16.253.300,00	Kab. Sleman, Semua Kecamatan, Semua Kel/Desa	PENDAPATAN ASLI DAERAH (PAD)	Revolusi Mental dan Pembangunan Kebudayaan	Menciptakan lingkungan hidup yang lebih baik, aman dan tenteram Memperkuat Nilai Budaya	PKB, Kader IMP, Peserta KB, TNI, PKK, Kelompok UPPKS , Mitra Kerja dan Masyarakat di Kabupaten Sleman		16.253.300,00	DINAS PEMBERDAYAAN PEREMPUAN DAN PERLINDUNGAN ANAK, PENGENDALIAN PENDUDUK DAN KELUARGA BERENCANA
	2.22	**URUSAN PEMERINTAHAN BIDANG KEBUDAYAAN**						**148.240.000,00**							**0,00**	
1.	**2.22.08**	**PROGRAM PENYELENGGARAAN KEISTIMEWAAN YOGYAKARTA URUSAN KEBUDAYAAN**	***Jumlah kelompok Desa Prima***	**-**			**29 Desa Prima**	**148.240.000,00**						**-**	**0,00**	
	2.22.08.5.07	Adat, Seni, Tradisi dan Lembaga Budaya	*Jumlah perempuan yang dikembangkan perekonomiannya*	-			80 Orang	148.240.000,00			Revolusi Mental dan Pembangunan Kebudayaan	Peningkatan kualitas SDM Meningkatkan penerapan nilai-nilai budaya di masyarakat	Desa Prima, Masyarakat Kabupaten Sleman	-	0,00	DINAS PEMBERDAYAAN PEREMPUAN DAN PERLINDUNGAN ANAK, PENGENDALIAN PENDUDUK DAN KELUARGA BERENCANA
	2.22.08.5.07.0015	Pengembangan Ekonomi Perempuan														
			Jumlah Perempuan yang Dikembangkan Perekonomiannya				80 Orang	148.240.000,00	Kab. Sleman, Semua Kecamatan, Semua Kel/Desa	Dana Keistimewaan	Revolusi Mental dan Pembangunan Kebudayaan	Peningkatan kualitas SDM Meningkatkan penerapan nilai-nilai budaya di masyarakat	Desa Prima, Masyarakat Kabupaten Sleman		0,00	DINAS PEMBERDAYAAN PEREMPUAN DAN PERLINDUNGAN ANAK, PENGENDALIAN PENDUDUK DAN KELUARGA BERENCANA
		UPTD PERLINDUNGAN PEREMPUAN DAN ANAK						**625.799.875,00**							**300.000.000,00**	
	2	**URUSAN PEMERINTAHAN WAJIB YANG TIDAK BERKAITAN DENGAN PELAYANAN DASAR**						**625.799.875,00**							**300.000.000,00**	
	2.08	**URUSAN PEMERINTAHAN BIDANG PEMBERDAYAAN PEREMPUAN DAN PERLINDUNGAN ANAK**						**625.799.875,00**							**300.000.000,00**	
1.	**2.08.03**	**PROGRAM PERLINDUNGAN PEREMPUAN**	***Cakupan penguatan dan pengembangan lembaga penyedia layanan/pendampingan perlindungan perempuan***	**-**			**55 Lembaga**	**324.410.625,00**						**-**	**150.000.000,00**	

NO	KODE	URUSAN / BIDANG URUSAN / PROGRAM / KEGIATAN / SUB KEGIATAN	INDIKATOR PROGRAM / KEGIATAN / SUB KEGIATAN	TARGET AKHIR PERIODE RENSTRA OPD	REALISASI CAPAIAN RENJA OPD TAHUN 2023	PRAKIRAAN CAPAIAN TARGET RENJA OPD TAHUN 2024	CAPAIAN KINERJA DAN KERANGKA PENDANAAN						KELOMPOK SASARAN	PRAKIRAAN MAJU RENCANA TAHUN 2026		PERANGKAT DAERAH PENANGGUNG JAWAB
							TARGET 2025	PAGU INDIKATIF (Rp)	LOKASI	SUMBER DANA	PRIORITAS			TARGET	PAGU INDIKATIF (Rp)	
											NASIONAL	DAERAH				
1	2	3	4	5	6	7	8	9	10	11	12	13	14	15	16	17
	2.08.03.2.02	Penyediaan Layanan Rujukan Lanjutan bagi Perempuan Korban Kekerasan yang Memerlukan Koordinasi Kewenangan Kabupaten/Kota	*Terlayaninya perempuan korban kekerasan*	-			12 Bulan	324.410.625,00			Revolusi Mental dan Pembangunan Kebudayaan	Menciptakan lingkungan hidup yang lebih baik, aman dan tenteram Memperkuat Nilai Budaya	Kader PKDRT, FPKK, masyarakat, perempuan, dan anak korban kekerasan	-	150.000.000,00	UPTD PERLINDUNGAN PEREMPUAN DAN ANAK
	2.08.03.2.02.0001	Penyediaan Layanan Pengaduan Masyarakat bagi Perempuan Korban Kekerasan Kewenangan Kabupaten/Kota														
			Jumlah Perempuan Korban Kekerasan Tingkat Kabupaten/Kota yang Mendapatkan Layanan Pengaduan				40 Orang	174.199.875,00	Kab. Sleman, Semua Kecamatan, Semua Kel/Desa	PENDAPATAN ASLI DAERAH (PAD)	Revolusi Mental dan Pembangunan Kebudayaan	Menciptakan lingkungan hidup yang lebih baik, aman dan tenteram Memperkuat Nilai Budaya	Kader PKDRT, FPKK, masyarakat, perempuan, dan anak korban kekerasan		150.000.000,00	UPTD PERLINDUNGAN PEREMPUAN DAN ANAK
	2.08.03.2.02.0002	Koordinasi dan Sinkronisasi Pelaksanaan Penyediaan Layanan Rujukan Lanjutan bagi Perempuan Korban Kekerasan Kewenangan Kabupaten/Kota														
			Jumlah Layanan Tindak Lanjut Pengaduan yang Memerlukan Koordinasi dan Sinkronisasi bagi Perempuan Korban Kekerasan Kewenangan Kabupaten/Kota				4 Layanan	150.210.750,00	Kab. Sleman, Semua Kecamatan, Semua Kel/Desa	DAK NonFisik-Dana Pelayanan Perlindungan Perempuan dan Anak	Revolusi Mental dan Pembangunan Kebudayaan	Menciptakan lingkungan hidup yang lebih baik, aman dan tenteram Memperkuat Nilai Budaya	Kader PKDRT, FPKK, masyarakat, perempuan, dan anak korban kekerasan		0,00	UPTD PERLINDUNGAN PEREMPUAN DAN ANAK
2.	**2.08.07**	**PROGRAM PERLINDUNGAN KHUSUS ANAK**	***Persentase pemenuhan perlindungan khusus anak***	**-**			**53,33 %**	**301.389.250,00**						**-**	**150.000.000,00**	
	2.08.07.2.02	Penyediaan Layanan bagi Anak yang Memerlukan Perlindungan Khusus yang Memerlukan Koordinasi Tingkat Daerah Kabupaten/Kota	*Terlayaninya anak korban kekerasan*	-			12 Bulan	301.389.250,00			Revolusi Mental dan Pembangunan Kebudayaan	Menciptakan lingkungan hidup yang lebih baik, aman dan tenteram Memperkuat Nilai Budaya	Kader PKDRT, FPKK, masyarakat, perempuan, dan anak korban kekerasan	-	150.000.000,00	UPTD PERLINDUNGAN PEREMPUAN DAN ANAK
	2.08.07.2.02.0005	Penyediaan Layanan Pengaduan Masyarakat bagi Anak yang Memerlukan Perlindungan Khusus Tingkat Daerah Kabupaten/Kota														
			Jumlah AMPK yang mendapatkan layanan pengaduan				40 Orang	150.000.000,00	Kab. Sleman, Semua Kecamatan, Semua Kel/Desa	PENDAPATAN ASLI DAERAH (PAD)	Revolusi Mental dan Pembangunan Kebudayaan	Menciptakan lingkungan hidup yang lebih baik, aman dan tenteram Memperkuat Nilai Budaya	Kader PKDRT, FPKK, masyarakat, perempuan, dan anak korban kekerasan		150.000.000,00	UPTD PERLINDUNGAN PEREMPUAN DAN ANAK
	2.08.07.2.02.0007	Koordinasi Pelaksanaan Layanan AMPK														

NO	KODE	URUSAN / BIDANG URUSAN / PROGRAM / KEGIATAN / SUB KEGIATAN	INDIKATOR PROGRAM / KEGIATAN / SUB KEGIATAN	TARGET AKHIR PERIODE RENSTRA OPD	REALISASI CAPAIAN RENJA OPD TAHUN 2023	PRAKIRAAN CAPAIAN TARGET RENJA OPD TAHUN 2024	CAPAIAN KINERJA DAN KERANGKA PENDANAAN						KELOMPOK SASARAN	PRAKIRAAN MAJU RENCANA TAHUN 2026		PERANGKAT DAERAH PENANGGUNG JAWAB
							TARGET 2025	PAGU INDIKATIF (Rp)	LOKASI	SUMBER DANA	PRIORITAS			TARGET	PAGU INDIKATIF (Rp)	
											NASIONAL	DAERAH				
1	2	3	4	5	6	7	8	9	10	11	12	13	14	15	16	17
			Jumlah AMPK yang mendapatkan layanan				4 Layanan	151.389.250,00	Kab. Sleman, Semua Kecamatan, Semua Kel/Desa	DAK NonFisik-Dana Pelayanan Perlindungan Perempuan dan Anak	Revolusi Mental dan Pembangunan Kebudayaan	Menciptakan lingkungan hidup yang lebih baik, aman dan tenteram Memperkuat Nilai Budaya	Kader PKDRT, FPKK, masyarakat, perempuan, dan anak korban kekerasan		0,00	UPTD PERLINDUNGAN PEREMPUAN DAN ANAK
	J U M L A H							**26.587.280.201,00**							**13.395.100.642,00**	

undefined RENCANA KERJA ORGANISASI PERANGKAT DAERAH (RENJA OPD)
DINAS PEMUDA DAN OLAHRAGA Kab. Sleman
TAHUN 2025

NO	KODE	URUSAN / BIDANG URUSAN / PROGRAM / KEGIATAN / SUB KEGIATAN	INDIKATOR PROGRAM / KEGIATAN / SUB KEGIATAN	TARGET AKHIR PERIODE RENSTRA OPD	REALISASI CAPAIAN RENJA OPD TAHUN 2023	PRAKIRAAN CAPAIAN TARGET RENJA OPD TAHUN 2024	CAPAIAN KINERJA DAN KERANGKA PENDANAAN						KELOMPOK SASARAN	PRAKIRAAN MAJU RENCANA TAHUN 2026		PERANGKAT DAERAH PENANGGUNG JAWAB
							TARGET 2025	PAGU INDIKATIF (Rp)	LOKASI	SUMBER DANA	PRIORITAS			TARGET	PAGU INDIKATIF (Rp)	
											NASIONAL	DAERAH				
1	2	3	4	5	6	7	8	9	10	11	12	13	14	15	16	17
		DINAS PEMUDA DAN OLAHRAGA						**36.203.138.224,00**							**24.510.350.000,00**	
	2	**URUSAN PEMERINTAHAN WAJIB YANG TIDAK BERKAITAN DENGAN PELAYANAN DASAR**						**36.203.138.224,00**							**24.510.350.000,00**	
	2.19	**URUSAN PEMERINTAHAN BIDANG KEPEMUDAAN DAN OLAHRAGA**						**36.203.138.224,00**							**24.510.350.000,00**	
1.	**2.19.01**	**PROGRAM PENUNJANG URUSAN PEMERINTAHAN DAERAH KABUPATEN/KOTA**	***Persentase pemenuhan kebutuhan administrasi perkantoran***	**-**			**100 %**	**6.640.872.849,00**						**-**	**6.816.350.000,00**	
	2.19.01.2.01	Perencanaan, Penganggaran, dan Evaluasi Kinerja Perangkat Daerah	*Persentase penyusunan dokumen perencanaan penganggaran dan evaluasi kinerja perangkat daerah dilaksanakan tepat waktu*	-			100 %	34.799.250,00			Memperkuat Stabilitas Polhukhankam Dan Transformasi Pelayanan Publik	Penguatan good-governance pada berbagai tingkatan Meningkatkan Kualitas Pelayanan Publik	Dinas Pemuda dan Olahraga Kab. Sleman	-	20.450.000,00	DINAS PEMUDA DAN OLAHRAGA
	2.19.01.2.01.0001	Penyusunan Dokumen Perencanaan Perangkat Daerah														
			Jumlah Dokumen Perencanaan Perangkat Daerah				10 Dokumen	22.199.875,00	Kab. Sleman, Semua Kecamatan, Semua Kel/Desa	PENDAPATAN ASLI DAERAH (PAD)	Memperkuat Stabilitas Polhukhankam Dan Transformasi Pelayanan Publik	Penguatan good-governance pada berbagai tingkatan Meningkatkan Kualitas Pelayanan Publik	Dinas Pemuda dan Olahraga Kab. Sleman		7.400.000,00	DINAS PEMUDA DAN OLAHRAGA
	2.19.01.2.01.0002	Koordinasi dan Penyusunan Dokumen RKA-SKPD														
			Jumlah Dokumen RKA-SKPD dan Laporan Hasil Koordinasi Penyusunan Dokumen RKA-SKPD				1 Dokumen	1.599.750,00	Kab. Sleman, Semua Kecamatan, Semua Kel/Desa	PENDAPATAN ASLI DAERAH (PAD)	Memperkuat Stabilitas Polhukhankam Dan Transformasi Pelayanan Publik	Penguatan good-governance pada berbagai tingkatan Meningkatkan Kualitas Pelayanan Publik	Dinas Pemuda dan Olahraga Kab. Sleman		1.700.000,00	DINAS PEMUDA DAN OLAHRAGA
	2.19.01.2.01.0003	Koordinasi dan Penyusunan Dokumen Perubahan RKA-SKPD														
			Jumlah Dokumen Perubahan RKA-SKPD dan Laporan Hasil Koordinasi Penyusunan Dokumen Perubahan RKA-SKPD				1 Dokumen	1.800.000,00	Kab. Sleman, Semua Kecamatan, Semua Kel/Desa	PENDAPATAN ASLI DAERAH (PAD)	Memperkuat Stabilitas Polhukhankam Dan Transformasi Pelayanan Publik	Penguatan good-governance pada berbagai tingkatan Meningkatkan Kualitas Pelayanan Publik	Dinas Pemuda dan Olahraga Kab. Sleman		1.900.000,00	DINAS PEMUDA DAN OLAHRAGA
	2.19.01.2.01.0004	Koordinasi dan Penyusunan DPA-SKPD														

NO	KODE	URUSAN / BIDANG URUSAN / PROGRAM / KEGIATAN / SUB KEGIATAN	INDIKATOR PROGRAM / KEGIATAN / SUB KEGIATAN	TARGET AKHIR PERIODE RENSTRA OPD	REALISASI CAPAIAN RENJA OPD TAHUN 2023	PRAKIRAAN CAPAIAN TARGET RENJA OPD TAHUN 2024	CAPAIAN KINERJA DAN KERANGKA PENDANAAN						KELOMPOK SASARAN	PRAKIRAAN MAJU RENCANA TAHUN 2026		PERANGKAT DAERAH PENANGGUNG JAWAB
							TARGET 2025	PAGU INDIKATIF (Rp)	LOKASI	SUMBER DANA	PRIORITAS			TARGET	PAGU INDIKATIF (Rp)	
											NASIONAL	DAERAH				
1	2	3	4	5	6	7	8	9	10	11	12	13	14	15	16	17
			Jumlah Dokumen DPA-SKPD dan Laporan Hasil Koordinasi Penyusunan Dokumen DPA-SKPD				1 Dokumen	1.600.000,00	Kab. Sleman, Semua Kecamatan, Semua Kel/Desa	PENDAPATAN ASLI DAERAH (PAD)	Memperkuat Stabilitas Polhukhankam Dan Transformasi Pelayanan Publik	Penguatan good-governance pada berbagai tingkatan Meningkatkan Kualitas Pelayanan Publik	Dinas Pemuda dan Olahraga Kab. Sleman		1.650.000,00	DINAS PEMUDA DAN OLAHRAGA
	2.19.01.2.01.0005	Koordinasi dan Penyusunan Perubahan DPA- SKPD														
			Jumlah Dokumen Perubahan DPA-SKPD dan Laporan Hasil Koordinasi Penyusunan Dokumen Perubahan DPA-SKPD				1 Dokumen	1.699.750,00	Kab. Sleman, Semua Kecamatan, Semua Kel/Desa	PENDAPATAN ASLI DAERAH (PAD)	Memperkuat Stabilitas Polhukhankam Dan Transformasi Pelayanan Publik	Penguatan good-governance pada berbagai tingkatan Meningkatkan Kualitas Pelayanan Publik	Dinas Pemuda dan Olahraga Kab. Sleman		1.800.000,00	DINAS PEMUDA DAN OLAHRAGA
	2.19.01.2.01.0007	Evaluasi Kinerja Perangkat Daerah														
			Jumlah Laporan Evaluasi Kinerja Perangkat Daerah				37 Laporan	5.899.875,00	Kab. Sleman, Semua Kecamatan, Semua Kel/Desa	PENDAPATAN ASLI DAERAH (PAD)	Memperkuat Stabilitas Polhukhankam Dan Transformasi Pelayanan Publik	Penguatan good-governance pada berbagai tingkatan Meningkatkan Kualitas Pelayanan Publik	Dinas Pemuda dan Olahraga Kab. Sleman		6.000.000,00	DINAS PEMUDA DAN OLAHRAGA
	2.19.01.2.02	Administrasi Keuangan Perangkat Daerah	*Pembayaran Gaji dan Tunjangan Pegawai, Pembayaran TPP, Pembayaran Iuran BPJS*	-			100 %	5.364.849.124,00			Memperkuat Stabilitas Polhukhankam Dan Transformasi Pelayanan Publik	Penguatan good-governance pada berbagai tingkatan Meningkatkan Kualitas Pelayanan Publik	Dinas Pemuda dan Olahraga Kab. Sleman	-	5.413.900.000,00	DINAS PEMUDA DAN OLAHRAGA
	2.19.01.2.02.0001	Penyediaan Gaji dan Tunjangan ASN														
			Jumlah Orang yang Menerima Gaji dan Tunjangan ASN				33 Orang/bulan	5.136.869.124,00	Kab. Sleman, Semua Kecamatan, Semua Kel/Desa	Dana Transfer Umum-Dana Alokasi Umum	Memperkuat Stabilitas Polhukhankam Dan Transformasi Pelayanan Publik	Penguatan good-governance pada berbagai tingkatan Meningkatkan Kualitas Pelayanan Publik	Dinas Pemuda dan Olahraga Kab. Sleman		5.200.000.000,00	DINAS PEMUDA DAN OLAHRAGA
	2.19.01.2.02.0003	Pelaksanaan Penatausahaan dan Pengujian/Verifikasi Keuangan SKPD														

NO	KODE	URUSAN / BIDANG URUSAN / PROGRAM / KEGIATAN / SUB KEGIATAN	INDIKATOR PROGRAM / KEGIATAN / SUB KEGIATAN	TARGET AKHIR PERIODE RENSTRA OPD	REALISASI CAPAIAN RENJA OPD TAHUN 2023	PRAKIRAAN CAPAIAN TARGET RENJA OPD TAHUN 2024	CAPAIAN KINERJA DAN KERANGKA PENDANAAN						KELOMPOK SASARAN	PRAKIRAAN MAJU RENCANA TAHUN 2026		PERANGKAT DAERAH PENANGGUNG JAWAB
							TARGET 2025	PAGU INDIKATIF (Rp)	LOKASI	SUMBER DANA	PRIORITAS			TARGET	PAGU INDIKATIF (Rp)	
											NASIONAL	DAERAH				
1	2	3	4	5	6	7	8	9	10	11	12	13	14	15	16	17
			Jumlah Dokumen Penatausahaan dan Pengujian/Verifikasi Keuangan SKPD				1 Dokumen	222.160.000,00	Kab. Sleman, Semua Kecamatan, Semua Kel/Desa	PENDAPATAN ASLI DAERAH (PAD)	Memperkuat Stabilitas Polhukhankam Dan Transformasi Pelayanan Publik	Penguatan good-governance pada berbagai tingkatan Meningkatkan Kualitas Pelayanan Publik	Dinas Pemuda dan Olahraga Kab. Sleman		208.000.000,00	DINAS PEMUDA DAN OLAHRAGA
	2.19.01.2.02.0007	Koordinasi dan Penyusunan Laporan Keuangan Bulanan/ Triwulanan/ Semesteran SKPD														
			Jumlah Laporan Keuangan Bulanan/ Triwulanan/ Semesteran SKPD dan Laporan Koordinasi Penyusunan Laporan Keuangan Bulanan/Triwulanan/Semesteran SKPD				4 Laporan	5.820.000,00	Kab. Sleman, Semua Kecamatan, Semua Kel/Desa	PENDAPATAN ASLI DAERAH (PAD)	Memperkuat Stabilitas Polhukhankam Dan Transformasi Pelayanan Publik	Penguatan good-governance pada berbagai tingkatan Meningkatkan Kualitas Pelayanan Publik	Dinas Pemuda dan Olahraga Kab. Sleman		5.900.000,00	DINAS PEMUDA DAN OLAHRAGA
	2.19.01.2.05	Administrasi Kepegawaian Perangkat Daerah	*Persentase layanan pengelolaan kepegawaian yang dilaksanakan tepat waktu*	-			100 %	210.623.200,00			Memperkuat Stabilitas Polhukhankam Dan Transformasi Pelayanan Publik	Penguatan good-governance pada berbagai tingkatan Meningkatkan Kualitas Pelayanan Publik	Dinas Pemuda dan Olahraga Kab. Sleman	-	267.000.000,00	DINAS PEMUDA DAN OLAHRAGA
	2.19.01.2.05.0003	Pendataan dan Pengolahan Administrasi Kepegawaian														
			Jumlah Dokumen Pendataan dan Pengolahan Administrasi Kepegawaian				1 Dokumen	194.373.200,00	Kab. Sleman, Semua Kecamatan, Semua Kel/Desa	PENDAPATAN ASLI DAERAH (PAD)	Memperkuat Stabilitas Polhukhankam Dan Transformasi Pelayanan Publik	Penguatan good-governance pada berbagai tingkatan Meningkatkan Kualitas Pelayanan Publik	Dinas Pemuda dan Olahraga Kab. Sleman		250.000.000,00	DINAS PEMUDA DAN OLAHRAGA
	2.19.01.2.05.0011	Bimbingan Teknis Implementasi Peraturan Perundang-Undangan														
			Jumlah Orang yang Mengikuti Bimbingan Teknis Implementasi Peraturan Perundang-Undangan				3 Orang	16.250.000,00	Kab. Sleman, Semua Kecamatan, Semua Kel/Desa	PENDAPATAN ASLI DAERAH (PAD)	Memperkuat Stabilitas Polhukhankam Dan Transformasi Pelayanan Publik	Penguatan good-governance pada berbagai tingkatan Meningkatkan Kualitas Pelayanan Publik	Dinas Pemuda dan Olahraga Kab. Sleman		17.000.000,00	DINAS PEMUDA DAN OLAHRAGA
	2.19.01.2.06	Administrasi Umum Perangkat Daerah	*Persentase pemenuhan kebutuhan administrasi umum*	-			80 %	366.942.075,00			Memperkuat Stabilitas Polhukhankam Dan Transformasi Pelayanan Publik	Penguatan good-governance pada berbagai tingkatan Meningkatkan Kualitas Pelayanan Publik	Dinas Pemuda dan Olahraga Kab. Sleman	-	377.000.000,00	DINAS PEMUDA DAN OLAHRAGA

NO	KODE	URUSAN / BIDANG URUSAN / PROGRAM / KEGIATAN / SUB KEGIATAN	INDIKATOR PROGRAM / KEGIATAN / SUB KEGIATAN	TARGET AKHIR PERIODE RENSTRA OPD	REALISASI CAPAIAN RENJA OPD TAHUN 2023	PRAKIRAAN CAPAIAN TARGET RENJA OPD TAHUN 2024	CAPAIAN KINERJA DAN KERANGKA PENDANAAN						KELOMPOK SASARAN	PRAKIRAAN MAJU RENCANA TAHUN 2026		PERANGKAT DAERAH PENANGGUNG JAWAB
							TARGET 2025	PAGU INDIKATIF (Rp)	LOKASI	SUMBER DANA	PRIORITAS			TARGET	PAGU INDIKATIF (Rp)	
											NASIONAL	DAERAH				
1	2	3	4	5	6	7	8	9	10	11	12	13	14	15	16	17
	2.19.01.2.06.0001	Penyediaan Komponen Instalasi Listrik/Penerangan Bangunan Kantor														
			Jumlah Paket Komponen Instalasi Listrik/Penerangan Bangunan Kantor yang Disediakan				1 Paket	19.221.900,00	Kab. Sleman, Semua Kecamatan, Semua Kel/Desa	PENDAPATAN ASLI DAERAH (PAD)	Memperkuat Stabilitas Polhukhankam Dan Transformasi Pelayanan Publik	Penguatan good-governance pada berbagai tingkatan Meningkatkan Kualitas Pelayanan Publik	Dinas Pemuda dan Olahraga Kab. Sleman		21.000.000,00	DINAS PEMUDA DAN OLAHRAGA
	2.19.01.2.06.0002	Penyediaan Peralatan dan Perlengkapan Kantor														
			Jumlah Paket Peralatan dan Perlengkapan Kantor yang Disediakan				1 Paket	125.290.900,00	Kab. Sleman, Semua Kecamatan, Semua Kel/Desa	PENDAPATAN ASLI DAERAH (PAD)	Memperkuat Stabilitas Polhukhankam Dan Transformasi Pelayanan Publik	Penguatan good-governance pada berbagai tingkatan Meningkatkan Kualitas Pelayanan Publik	Dinas Pemuda dan Olahraga Kab. Sleman		125.000.000,00	DINAS PEMUDA DAN OLAHRAGA
	2.19.01.2.06.0004	Penyediaan Bahan Logistik Kantor														
			Jumlah Paket Bahan Logistik Kantor yang Disediakan				1 Paket	79.952.100,00	Kab. Sleman, Semua Kecamatan, Semua Kel/Desa	PENDAPATAN ASLI DAERAH (PAD)	Memperkuat Stabilitas Polhukhankam Dan Transformasi Pelayanan Publik	Penguatan good-governance pada berbagai tingkatan Meningkatkan Kualitas Pelayanan Publik	Dinas Pemuda dan Olahraga Kab. Sleman		90.000.000,00	DINAS PEMUDA DAN OLAHRAGA
	2.19.01.2.06.0005	Penyediaan Barang Cetakan dan Penggandaan														
			Jumlah Paket Barang Cetakan dan Penggandaan yang Disediakan				1 Paket	17.634.675,00	Kab. Sleman, Semua Kecamatan, Semua Kel/Desa	PENDAPATAN ASLI DAERAH (PAD)	Memperkuat Stabilitas Polhukhankam Dan Transformasi Pelayanan Publik	Penguatan good-governance pada berbagai tingkatan Meningkatkan Kualitas Pelayanan Publik	Dinas Pemuda dan Olahraga Kab. Sleman		20.000.000,00	DINAS PEMUDA DAN OLAHRAGA
	2.19.01.2.06.0008	Fasilitasi Kunjungan Tamu														
			Jumlah Laporan Fasilitasi Kunjungan Tamu				1 Laporan	18.108.600,00	Kab. Sleman, Semua Kecamatan, Semua Kel/Desa	PENDAPATAN ASLI DAERAH (PAD)	Memperkuat Stabilitas Polhukhankam Dan Transformasi Pelayanan Publik	Penguatan good-governance pada berbagai tingkatan Meningkatkan Kualitas Pelayanan Publik	Dinas Pemuda dan Olahraga Kab. Sleman		24.000.000,00	DINAS PEMUDA DAN OLAHRAGA
	2.19.01.2.06.0009	Penyelenggaraan Rapat Koordinasi dan Konsultasi SKPD														

NO	KODE	URUSAN / BIDANG URUSAN / PROGRAM / KEGIATAN / SUB KEGIATAN	INDIKATOR PROGRAM / KEGIATAN / SUB KEGIATAN	TARGET AKHIR PERIODE RENSTRA OPD	REALISASI CAPAIAN RENJA OPD TAHUN 2023	PRAKIRAAN CAPAIAN TARGET RENJA OPD TAHUN 2024	CAPAIAN KINERJA DAN KERANGKA PENDANAAN						KELOMPOK SASARAN	PRAKIRAAN MAJU RENCANA TAHUN 2026		PERANGKAT DAERAH PENANGGUNG JAWAB
							TARGET 2025	PAGU INDIKATIF (Rp)	LOKASI	SUMBER DANA	PRIORITAS			TARGET	PAGU INDIKATIF (Rp)	
											NASIONAL	DAERAH				
1	2	3	4	5	6	7	8	9	10	11	12	13	14	15	16	17
			Jumlah Laporan Penyelenggaraan Rapat Koordinasi dan Konsultasi SKPD				1 Laporan	94.862.000,00	Kab. Sleman, Semua Kecamatan, Semua Kel/Desa	PENDAPATAN ASLI DAERAH (PAD)	Memperkuat Stabilitas Polhukhankam Dan Transformasi Pelayanan Publik	Penguatan good-governance pada berbagai tingkatan Meningkatkan Kualitas Pelayanan Publik	Dinas Pemuda dan Olahraga Kab. Sleman		78.000.000,00	DINAS PEMUDA DAN OLAHRAGA
	2.19.01.2.06.0010	Penatausahaan Arsip Dinamis pada SKPD														
			Jumlah Dokumen Penatausahaan Arsip Dinamis pada SKPD				1 Dokumen	11.871.900,00	Kab. Sleman, Semua Kecamatan, Semua Kel/Desa	PENDAPATAN ASLI DAERAH (PAD)	Memperkuat Stabilitas Polhukhankam Dan Transformasi Pelayanan Publik	Penguatan good-governance pada berbagai tingkatan Meningkatkan Kualitas Pelayanan Publik	Dinas Pemuda dan Olahraga Kab. Sleman		19.000.000,00	DINAS PEMUDA DAN OLAHRAGA
	2.19.01.2.07	Pengadaan Barang Milik Daerah Penunjang Urusan Pemerintah Daerah	*Persentase ketersediaan sarana dan prasarana kerja*	-			85 %	9.603.900,00			Memperkuat Stabilitas Polhukhankam Dan Transformasi Pelayanan Publik	Penguatan good-governance pada berbagai tingkatan Meningkatkan Kualitas Pelayanan Publik	Dinas Pemuda dan Olahraga Kab. Sleman	-	42.000.000,00	DINAS PEMUDA DAN OLAHRAGA
	2.19.01.2.07.0005	Pengadaan Mebel														
			Jumlah Paket Mebel yang Disediakan				2 Unit	9.603.900,00	Kab. Sleman, Semua Kecamatan, Semua Kel/Desa	PENDAPATAN ASLI DAERAH (PAD)	Memperkuat Stabilitas Polhukhankam Dan Transformasi Pelayanan Publik	Penguatan good-governance pada berbagai tingkatan Meningkatkan Kualitas Pelayanan Publik	Dinas Pemuda dan Olahraga Kab. Sleman		42.000.000,00	DINAS PEMUDA DAN OLAHRAGA
	2.19.01.2.08	Penyediaan Jasa Penunjang Urusan Pemerintahan Daerah	*Persentase pemenuhan kebutuhan penunjang pelaksanaan tugas perangkat daerah*	-			100 %	274.255.600,00			Memperkuat Stabilitas Polhukhankam Dan Transformasi Pelayanan Publik	Penguatan good-governance pada berbagai tingkatan Meningkatkan Kualitas Pelayanan Publik	Dinas Pemuda dan Olahraga Kab. Sleman	-	306.000.000,00	DINAS PEMUDA DAN OLAHRAGA
	2.19.01.2.08.0001	Penyediaan Jasa Surat Menyurat														
			Jumlah Laporan Penyediaan Jasa Surat Menyurat				1 Laporan	7.000.000,00	Kab. Sleman, Semua Kecamatan, Semua Kel/Desa	PENDAPATAN ASLI DAERAH (PAD)	Memperkuat Stabilitas Polhukhankam Dan Transformasi Pelayanan Publik	Penguatan good-governance pada berbagai tingkatan Meningkatkan Kualitas Pelayanan Publik	Dinas Pemuda dan Olahraga Kab. Sleman		8.000.000,00	DINAS PEMUDA DAN OLAHRAGA

NO	KODE	URUSAN / BIDANG URUSAN / PROGRAM / KEGIATAN / SUB KEGIATAN	INDIKATOR PROGRAM / KEGIATAN / SUB KEGIATAN	TARGET AKHIR PERIODE RENSTRA OPD	REALISASI CAPAIAN RENJA OPD TAHUN 2023	PRAKIRAAN CAPAIAN TARGET RENJA OPD TAHUN 2024	CAPAIAN KINERJA DAN KERANGKA PENDANAAN						KELOMPOK SASARAN	PRAKIRAAN MAJU RENCANA TAHUN 2026		PERANGKAT DAERAH PENANGGUNG JAWAB
							TARGET 2025	PAGU INDIKATIF (Rp)	LOKASI	SUMBER DANA	PRIORITAS			TARGET	PAGU INDIKATIF (Rp)	
											NASIONAL	DAERAH				
1	2	3	4	5	6	7	8	9	10	11	12	13	14	15	16	17
	2.19.01.2.08.0002	Penyediaan Jasa Komunikasi, Sumber Daya Air dan Listrik														
			Jumlah Laporan Penyediaan Jasa Komunikasi, Sumber Daya Air dan Listrik yang Disediakan				1 Laporan	64.800.000,00	Kab. Sleman, Semua Kecamatan, Semua Kel/Desa	Dana Transfer Umum-Dana Alokasi Umum	Memperkuat Stabilitas Polhukhankam Dan Transformasi Pelayanan Publik	Penguatan good-governance pada berbagai tingkatan Meningkatkan Kualitas Pelayanan Publik	Dinas Pemuda dan Olahraga Kab. Sleman		78.000.000,00	DINAS PEMUDA DAN OLAHRAGA
	2.19.01.2.08.0004	Penyediaan Jasa Pelayanan Umum Kantor														
			Jumlah Laporan Penyediaan Jasa Pelayanan Umum Kantor yang Disediakan				1 Laporan	202.455.600,00	Kab. Sleman, Semua Kecamatan, Semua Kel/Desa	PENDAPATAN ASLI DAERAH (PAD)	Memperkuat Stabilitas Polhukhankam Dan Transformasi Pelayanan Publik	Penguatan good-governance pada berbagai tingkatan Meningkatkan Kualitas Pelayanan Publik	Dinas Pemuda dan Olahraga Kab. Sleman		220.000.000,00	DINAS PEMUDA DAN OLAHRAGA
	2.19.01.2.09	Pemeliharaan Barang Milik Daerah Penunjang Urusan Pemerintahan Daerah	*Persentase pemenuhan kebutuhan pemeliharaan BMD*	-			90 %	379.799.700,00			Memperkuat Stabilitas Polhukhankam Dan Transformasi Pelayanan Publik	Penguatan good-governance pada berbagai tingkatan Meningkatkan Kualitas Pelayanan Publik	Dinas Pemuda dan Olahraga Kab. Sleman	-	390.000.000,00	DINAS PEMUDA DAN OLAHRAGA
	2.19.01.2.09.0002	Penyediaan Jasa Pemeliharaan, Biaya Pemeliharaan, Pajak dan Perizinan Kendaraan Dinas Operasional atau Lapangan														
			Jumlah Kendaraan Dinas Operasional atau Lapangan yang Dipelihara dan dibayarkan Pajak dan Perizinannya				13 Unit	200.979.700,00	Kab. Sleman, Semua Kecamatan, Semua Kel/Desa	Dana Transfer Umum-Dana Alokasi Umum	Memperkuat Stabilitas Polhukhankam Dan Transformasi Pelayanan Publik	Penguatan good-governance pada berbagai tingkatan Meningkatkan Kualitas Pelayanan Publik	Dinas Pemuda dan Olahraga Kab. Sleman		245.000.000,00	DINAS PEMUDA DAN OLAHRAGA
	2.19.01.2.09.0005	Pemeliharaan Mebel														
			Jumlah Mebel yang Dipelihara				3 Unit	5.100.000,00	Kab. Sleman, Semua Kecamatan, Semua Kel/Desa	PENDAPATAN ASLI DAERAH (PAD)	Memperkuat Stabilitas Polhukhankam Dan Transformasi Pelayanan Publik	Penguatan good-governance pada berbagai tingkatan Meningkatkan Kualitas Pelayanan Publik	Dinas Pemuda dan Olahraga Kab. Sleman		13.000.000,00	DINAS PEMUDA DAN OLAHRAGA
	2.19.01.2.09.0006	Pemeliharaan Peralatan dan Mesin Lainnya														

NO	KODE	URUSAN / BIDANG URUSAN / PROGRAM / KEGIATAN / SUB KEGIATAN	INDIKATOR PROGRAM / KEGIATAN / SUB KEGIATAN	TARGET AKHIR PERIODE RENSTRA OPD	REALISASI CAPAIAN RENJA OPD TAHUN 2023	PRAKIRAAN CAPAIAN TARGET RENJA OPD TAHUN 2024	CAPAIAN KINERJA DAN KERANGKA PENDANAAN						KELOMPOK SASARAN	PRAKIRAAN MAJU RENCANA TAHUN 2026		PERANGKAT DAERAH PENANGGUNG JAWAB
							TARGET 2025	PAGU INDIKATIF (Rp)	LOKASI	SUMBER DANA	PRIORITAS			TARGET	PAGU INDIKATIF (Rp)	
											NASIONAL	DAERAH				
1	2	3	4	5	6	7	8	9	10	11	12	13	14	15	16	17
			Jumlah Peralatan dan Mesin Lainnya yang Dipelihara				10 Unit	49.720.000,00	Kab. Sleman, Semua Kecamatan, Semua Kel/Desa	PENDAPATAN ASLI DAERAH (PAD)	Memperkuat Stabilitas Polhukhankam Dan Transformasi Pelayanan Publik	Penguatan good-governance pada berbagai tingkatan Meningkatkan Kualitas Pelayanan Publik	Dinas Pemuda dan Olahraga Kab. Sleman		55.000.000,00	DINAS PEMUDA DAN OLAHRAGA
	2.19.01.2.09.0010	Pemeliharaan/Rehabilitasi Sarana dan Prasarana Gedung Kantor atau Bangunan Lainnya														
			Jumlah Sarana dan Prasarana Gedung Kantor atau Bangunan Lainnya yang Dipelihara/Direhabilitasi				3 Unit	124.000.000,00	Kab. Sleman, Semua Kecamatan, Semua Kel/Desa	PENDAPATAN ASLI DAERAH (PAD)	Memperkuat Stabilitas Polhukhankam Dan Transformasi Pelayanan Publik	Penguatan good-governance pada berbagai tingkatan Meningkatkan Kualitas Pelayanan Publik	Dinas Pemuda dan Olahraga Kab. Sleman		77.000.000,00	DINAS PEMUDA DAN OLAHRAGA
2.	**2.19.02**	**PROGRAM PENGEMBANGAN KAPASITAS DAYA SAING KEPEMUDAAN**	***Tingkat partisipasi pemuda dalam kegiatan ekonomi mandiri***	**-**			**24 %**	**2.602.479.375,00**						**-**	**1.854.000.000,00**	
	2.19.02.2.01	Penyadaran, Pemberdayaan, dan Pengembangan Pemuda dan Kepemudaan Terhadap Pemuda Pelopor Kabupaten/Kota, Wirausaha Muda Pemula, dan Pemuda Kader Kabupaten/Kota	*Persentase peserta pelatihan kewirausahaan yang bisa mandiri pasca pelatihan*	-			24 %	1.992.479.375,00			Meningkatkan Sumber Daya Manusia Yang Berkualitas Dan Berdaya Saing	Peningkatan kualitas SDM Meningkatkan Kualitas Pendidikan	Pemuda, Pelajar, Masyarakat Kabupaten sleman	-	1.474.000.000,00	DINAS PEMUDA DAN OLAHRAGA
	2.19.02.2.01.0011	Koordinasi, Sinkronisasi, dan Penyelenggaraan Pengembangan Kewirausahaan Pemuda Bagi Wirausaha pemula Tingkat Kabupaten/kota														
			Jumlah Wirausaha Muda Tingkat kabupaten/kota Yang Difasilitasi Pengembangan Kewirausahaan Pemuda				30 Orang	1.155.815.400,00	Kab. Sleman, Semua Kecamatan, Semua Kel/Desa	PENDAPATAN ASLI DAERAH (PAD)	Meningkatkan Sumber Daya Manusia Yang Berkualitas Dan Berdaya Saing	Peningkatan kualitas SDM Meningkatkan Kualitas Pendidikan	Pemuda, Pelajar, Masyarakat Kabupaten sleman		690.000.000,00	DINAS PEMUDA DAN OLAHRAGA
	2.19.02.2.01.0013	Koordinasi, Sinkronisasi dan Penyelenggaraan Pengembangan kepemimpinan pemuda tingkat kabupaten/kota														
			Jumlah Kab/Kot dengan Kepemimpinan dan Kepeloporan dan Kesukarelawanan Pemuda				1 Kegiatan	32.999.700,00	Kab. Sleman, Semua Kecamatan, Semua Kel/Desa	PENDAPATAN ASLI DAERAH (PAD)	Meningkatkan Sumber Daya Manusia Yang Berkualitas Dan Berdaya Saing	Peningkatan kualitas SDM Meningkatkan Kualitas Pendidikan	Pemuda, Pelajar, Masyarakat Kabupaten sleman		34.000.000,00	DINAS PEMUDA DAN OLAHRAGA
	2.19.02.2.01.0014	Pelaksanaan koordinasi dan sinkronisasi Pemenuhan Hak Pemuda di tingkat kabupaten/kota														

NO	KODE	URUSAN / BIDANG URUSAN / PROGRAM / KEGIATAN / SUB KEGIATAN	INDIKATOR PROGRAM / KEGIATAN / SUB KEGIATAN	TARGET AKHIR PERIODE RENSTRA OPD	REALISASI CAPAIAN RENJA OPD TAHUN 2023	PRAKIRAAN CAPAIAN TARGET RENJA OPD TAHUN 2024	CAPAIAN KINERJA DAN KERANGKA PENDANAAN						KELOMPOK SASARAN	PRAKIRAAN MAJU RENCANA TAHUN 2026		PERANGKAT DAERAH PENANGGUNG JAWAB
							TARGET 2025	PAGU INDIKATIF (Rp)	LOKASI	SUMBER DANA	PRIORITAS			TARGET	PAGU INDIKATIF (Rp)	
											NASIONAL	DAERAH				
1	2	3	4	5	6	7	8	9	10	11	12	13	14	15	16	17
			Jumlah pemuda di tingkat kabupaten/kota yang haknya terpenuhi				345 Orang	320.664.350,00	Kab. Sleman, Semua Kecamatan, Semua Kel/Desa	PENDAPATAN ASLI DAERAH (PAD)	Meningkatkan Sumber Daya Manusia Yang Berkualitas Dan Berdaya Saing	Peningkatan kualitas SDM Meningkatkan Kualitas Pendidikan	Pemuda, Pelajar, Masyarakat Kabupaten sleman		260.000.000,00	DINAS PEMUDA DAN OLAHRAGA
	2.19.02.2.01.0015	Koordinasi, Sinkronisasi dan Penyelenggaraan Pengembangan Kepeloporan Pemuda bagi Pemuda Pelopor Tingkat Kabupaten/kota														
			Jumlah Pemuda Pelopor Tingkat kabupaten/kota dari Seluruh Kabupaten/Kota yang difasilitasi dalam Pengembangan Kepeloporan Pemuda				72 Orang	482.999.925,00	Kab. Sleman, Semua Kecamatan, Semua Kel/Desa	PENDAPATAN ASLI DAERAH (PAD)	Meningkatkan Sumber Daya Manusia Yang Berkualitas Dan Berdaya Saing	Peningkatan kualitas SDM Meningkatkan Kualitas Pendidikan	Pemuda, Pelajar, Masyarakat Kabupaten sleman		490.000.000,00	DINAS PEMUDA DAN OLAHRAGA
	2.19.02.2.02	Pemberdayaan dan Pengembangan Organisasi Kepemudaan Tingkat Daerah Kabupaten/Kota	*Tingkat partisipasi pemuda dalam organisasi kepemudaan dan organisasi sosial kemasyarakatan*	-			98,67 %	610.000.000,00			Meningkatkan Sumber Daya Manusia Yang Berkualitas Dan Berdaya Saing	Peningkatan kualitas SDM Meningkatkan Kualitas Pendidikan	Pemuda, Pelajar, Masyarakat Kabupaten sleman	-	380.000.000,00	DINAS PEMUDA DAN OLAHRAGA
	2.19.02.2.02.0003	Koordinasi, sinkronisasi, dan penyelenggaran pengembangan organisasi kepemudaan tingkat kabupaten/kota														
			Jumlah Organisasi Kepramukaan Tingkat Daerah yang Meningkat Kapasitasnya				1 Organisasi	610.000.000,00	Kab. Sleman, Semua Kecamatan, Semua Kel/Desa	PENDAPATAN ASLI DAERAH (PAD)	Meningkatkan Sumber Daya Manusia Yang Berkualitas Dan Berdaya Saing	Peningkatan kualitas SDM Meningkatkan Kualitas Pendidikan	Pemuda, Pelajar, Masyarakat Kabupaten sleman		380.000.000,00	DINAS PEMUDA DAN OLAHRAGA
3.	**2.19.03**	**PROGRAM PENGEMBANGAN KAPASITAS DAYA SAING KEOLAHRAGAAN**	***Persentase prestasi olahraga di tingkat provinsi Persentase kegiatan olahraga masyarakat yang difasilitasi***	**-**			**30 % 75 %**	**26.016.922.750,00**						**-**	**14.740.000.000,00**	
	2.19.03.2.01	Pembinaan dan Pengembangan Olahraga Pendidikan pada Jenjang Pendidikan yang Menjadi Kewenangan Daerah Kabupaten/Kota	*Persentase terisinya kelas khusus olahraga*	-			80 %	646.358.225,00			Meningkatkan Sumber Daya Manusia Yang Berkualitas Dan Berdaya Saing	Peningkatan kualitas SDM Meningkatkan Kualitas Kesehatan	Pelajar di Kabupaten Sleman	-	590.000.000,00	DINAS PEMUDA DAN OLAHRAGA
	2.19.03.2.01.0006	Koordinasi, Sinkronisasi dan Pelaksanaan Pemberdayaan Perkumpulan Olahraga dan Penyelenggaraan Kompetisi oleh Satuan Pendidikan Dasar														

NO	KODE	URUSAN / BIDANG URUSAN / PROGRAM / KEGIATAN / SUB KEGIATAN	INDIKATOR PROGRAM / KEGIATAN / SUB KEGIATAN	TARGET AKHIR PERIODE RENSTRA OPD	REALISASI CAPAIAN RENJA OPD TAHUN 2023	PRAKIRAAN CAPAIAN TARGET RENJA OPD TAHUN 2024	CAPAIAN KINERJA DAN KERANGKA PENDANAAN						KELOMPOK SASARAN	PRAKIRAAN MAJU RENCANA TAHUN 2026		PERANGKAT DAERAH PENANGGUNG JAWAB
							TARGET 2025	PAGU INDIKATIF (Rp)	LOKASI	SUMBER DANA	PRIORITAS			TARGET	PAGU INDIKATIF (Rp)	
											NASIONAL	DAERAH				
1	2	3	4	5	6	7	8	9	10	11	12	13	14	15	16	17
			Jumlah Dokumen Hasil Koordinasi, Sinkronisasi dan Pelaksanaan Pemberdayaan Perkumpulan Olahraga dan Penyelenggaraan Kompetisi oleh Satuan Pendidikan Dasar				2 Dokumen	646.358.225,00	Kab. Sleman, Semua Kecamatan, Semua Kel/Desa	PENDAPATAN ASLI DAERAH (PAD)	Meningkatkan Sumber Daya Manusia Yang Berkualitas Dan Berdaya Saing	Peningkatan kualitas SDM Meningkatkan Kualitas Kesehatan	Pelajar di Kabupaten Sleman		590.000.000,00	DINAS PEMUDA DAN OLAHRAGA
	2.19.03.2.02	Penyelenggaraan Kejuaraan Olahraga Tingkat Daerah Kabupaten/Kota	*Persentase jumlah atlet pelajar berprestasi yang dikirim ke tingkat DIY*	-			70 %	1.992.292.075,00			Meningkatkan Sumber Daya Manusia Yang Berkualitas Dan Berdaya Saing	Peningkatan kualitas SDM Meningkatkan Kualitas Kesehatan	Pelajar di Kabupaten Sleman	-	620.000.000,00	DINAS PEMUDA DAN OLAHRAGA
	2.19.03.2.02.0004	Penyelenggaraan Kejuaraan Olahraga Multi Event dan Single Event Tingkat Kabupaten/Kota														
			Jumlah Kejuaraan Olahraga Multi Event dan Single Event Tingkat Kabupaten/Kota				4 Kegiatan	1.992.292.075,00	Kab. Sleman, Semua Kecamatan, Semua Kel/Desa	PENDAPATAN ASLI DAERAH (PAD)	Meningkatkan Sumber Daya Manusia Yang Berkualitas Dan Berdaya Saing	Peningkatan kualitas SDM Meningkatkan Kualitas Kesehatan	Pelajar di Kabupaten Sleman		620.000.000,00	DINAS PEMUDA DAN OLAHRAGA
	2.19.03.2.03	Pembinaan dan Pengembangan Olahraga Prestasi Tingkat Daerah Provinsi	*Peningkatan kompetensi atlet pelajar dan pelatih/ tenaga keolahragaan*	-			75 %	2.810.719.225,00			Meningkatkan Sumber Daya Manusia Yang Berkualitas Dan Berdaya Saing	Peningkatan kualitas SDM Meningkatkan Kualitas Kesehatan	Pelajar, Masyarakat di Kabupaten Sleman	-	2.930.000.000,00	DINAS PEMUDA DAN OLAHRAGA
	2.19.03.2.03.0007	Pemberian Penghargaan olahraga bagi yang berprestasi dan/atau berjasa dalam memajukan Olahraga														
			Jumlah penerima Penghargaan olahraga				475 Orang	1.220.599.000,00	Kab. Sleman, Semua Kecamatan, Semua Kel/Desa	PENDAPATAN ASLI DAERAH (PAD)	Meningkatkan Sumber Daya Manusia Yang Berkualitas Dan Berdaya Saing	Peningkatan kualitas SDM Meningkatkan Kualitas Kesehatan	Pelajar, Masyarakat di Kabupaten Sleman		1.300.000.000,00	DINAS PEMUDA DAN OLAHRAGA
	2.19.03.2.03.0008	Pemusatan Latihan Daerah yang terintegrasi dengan pengembangan Ilmu Pengetahuan dan Teknologi Keolahragaan (Sport Science)														
			Jumlah Pemusatan Latihan Daerah yang terintegrasi dengan pengembangan Ilmu Pengetahuan dan Teknologi Keolahragaaan (Sport Science)				400 Pelatda	745.700.225,00	Kab. Sleman, Semua Kecamatan, Semua Kel/Desa	PENDAPATAN ASLI DAERAH (PAD)	Meningkatkan Sumber Daya Manusia Yang Berkualitas Dan Berdaya Saing	Peningkatan kualitas SDM Meningkatkan Kualitas Kesehatan	Pelajar, Masyarakat di Kabupaten Sleman		620.000.000,00	DINAS PEMUDA DAN OLAHRAGA

NO	KODE	URUSAN / BIDANG URUSAN / PROGRAM / KEGIATAN / SUB KEGIATAN	INDIKATOR PROGRAM / KEGIATAN / SUB KEGIATAN	TARGET AKHIR PERIODE RENSTRA OPD	REALISASI CAPAIAN RENJA OPD TAHUN 2023	PRAKIRAAN CAPAIAN TARGET RENJA OPD TAHUN 2024	CAPAIAN KINERJA DAN KERANGKA PENDANAAN						KELOMPOK SASARAN	PRAKIRAAN MAJU RENCANA TAHUN 2026		PERANGKAT DAERAH PENANGGUNG JAWAB
							TARGET 2025	PAGU INDIKATIF (Rp)	LOKASI	SUMBER DANA	PRIORITAS			TARGET	PAGU INDIKATIF (Rp)	
											NASIONAL	DAERAH				
1	2	3	4	5	6	7	8	9	10	11	12	13	14	15	16	17
	2.19.03.2.03.0009	Pembinaan dan Pengembangan Olahragawan Berprestasi kabupaten/kota														
			Jumlah Olahragawan Berprestasi kabupaten/kota yang Dibina dan Diberikan Pengembangan				1286 Orang	410.614.000,00	Kab. Sleman, Semua Kecamatan, Semua Kel/Desa	PENDAPATAN ASLI DAERAH (PAD)	Meningkatkan Sumber Daya Manusia Yang Berkualitas Dan Berdaya Saing	Peningkatan kualitas SDM Meningkatkan Kualitas Kesehatan	Pelajar, Masyarakat di Kabupaten Sleman		610.000.000,00	DINAS PEMUDA DAN OLAHRAGA
	2.19.03.2.03.0010	pembentukan dan Penyediaan sistem data Keolahragaan terpadu di kabupaten/kota														
			Jumlah dokumen penyediaan data Keolahragaan terpadu di kabupaten/kota				2 Dokumen	433.806.000,00	Kab. Sleman, Semua Kecamatan, Semua Kel/Desa	PENDAPATAN ASLI DAERAH (PAD)	Meningkatkan Sumber Daya Manusia Yang Berkualitas Dan Berdaya Saing	Peningkatan kualitas SDM Meningkatkan Kualitas Kesehatan	Pelajar, Masyarakat di Kabupaten Sleman		400.000.000,00	DINAS PEMUDA DAN OLAHRAGA
	2.19.03.2.04	Pembinaan dan Pengembangan Organisasi Olahraga	*Persentase penyusunan kebijakan dalam bidang keolahragaan*	-			85 %	17.838.209.425,00			Meningkatkan Sumber Daya Manusia Yang Berkualitas Dan Berdaya Saing	Peningkatan kualitas SDM Meningkatkan Kualitas Kesehatan	Pelajar, Masyarakat di Kabupaten Sleman	-	10.100.000.000,00	DINAS PEMUDA DAN OLAHRAGA
	2.19.03.2.04.0005	Pelaksanaan Standar nasional pengelolaan Organisasi Keolahragaan di kabupaten/kota														
			Persentase pengelolaan organisasi keolahragaan di kabupaten/kota sesuai dengan standar nasional				2 Dokumen	445.915.600,00	Kab. Sleman, Semua Kecamatan, Semua Kel/Desa	PENDAPATAN ASLI DAERAH (PAD)	Meningkatkan Sumber Daya Manusia Yang Berkualitas Dan Berdaya Saing	Peningkatan kualitas SDM Meningkatkan Kualitas Kesehatan	Pelajar, Masyarakat di Kabupaten Sleman		600.000.000,00	DINAS PEMUDA DAN OLAHRAGA
	2.19.03.2.04.0006	Peningkatan Kerja Sama Organisasi Keolahragaan Kabupaten/Kota dengan Lembaga Terkait														
			Jumlah Dokumen Hasil Peningkatan Kerja Sama Organisasi Keolahragaan Kabupaten/Kota				2 Dokumen	17.392.293.825,00	Kab. Sleman, Semua Kecamatan, Semua Kel/Desa	PENDAPATAN ASLI DAERAH (PAD)	Meningkatkan Sumber Daya Manusia Yang Berkualitas Dan Berdaya Saing	Peningkatan kualitas SDM Meningkatkan Kualitas Kesehatan	Pelajar, Masyarakat di Kabupaten Sleman		9.500.000.000,00	DINAS PEMUDA DAN OLAHRAGA

NO	KODE	URUSAN / BIDANG URUSAN / PROGRAM / KEGIATAN / SUB KEGIATAN	INDIKATOR PROGRAM / KEGIATAN / SUB KEGIATAN	TARGET AKHIR PERIODE RENSTRA OPD	REALISASI CAPAIAN RENJA OPD TAHUN 2023	PRAKIRAAN CAPAIAN TARGET RENJA OPD TAHUN 2024	CAPAIAN KINERJA DAN KERANGKA PENDANAAN						KELOMPOK SASARAN	PRAKIRAAN MAJU RENCANA TAHUN 2026		PERANGKAT DAERAH PENANGGUNG JAWAB
							TARGET 2025	PAGU INDIKATIF (Rp)	LOKASI	SUMBER DANA	PRIORITAS			TARGET	PAGU INDIKATIF (Rp)	
											NASIONAL	DAERAH				
1	2	3	4	5	6	7	8	9	10	11	12	13	14	15	16	17
	2.19.03.2.05	Pembinaan dan Pengembangan Olahraga Rekreasi	*Persentase peserta dari OPD dan kelompok masyarakat yang ikut dalam pemasalan olahraga rekreasi dan olahraga tradisional*	-			60 %	2.729.343.800,00			Meningkatkan Sumber Daya Manusia Yang Berkualitas Dan Berdaya Saing	Peningkatan kualitas SDM Meningkatkan Kualitas Kesehatan	Pelajar, Masyarakat di Kabupaten Sleman	-	500.000.000,00	DINAS PEMUDA DAN OLAHRAGA
	2.19.03.2.05.0008	Pemanfaatan Olahraga Tradisional dalam Masyarakat														
			Jumlah Dokumen Hasil Penyelenggaraan Olahraga Tradisional di Masyarakat				1 Dokumen	2.279.344.200,00	Kab. Sleman, Semua Kecamatan, Semua Kel/Desa	PENDAPATAN ASLI DAERAH (PAD)	Meningkatkan Sumber Daya Manusia Yang Berkualitas Dan Berdaya Saing	Peningkatan kualitas SDM Meningkatkan Kualitas Kesehatan	Pelajar, Masyarakat di Kabupaten Sleman		280.000.000,00	DINAS PEMUDA DAN OLAHRAGA
	2.19.03.2.05.0010	Pemassalan olahraga dan penyelenggaraan festival Olahraga Rekreasi yang berjenjang dan berkelanjutan pada tingkat daerah, nasional, dan internasional														
			Jumlah Lembaga yang terfasilitasi dalam Pengembangan dan Pemasalan Festival dan Olahraga Rekreasi				1 Lembaga	449.999.600,00	Kab. Sleman, Semua Kecamatan, Semua Kel/Desa	PENDAPATAN ASLI DAERAH (PAD), Dana Keistimewaan DIY	Meningkatkan Sumber Daya Manusia Yang Berkualitas Dan Berdaya Saing	Peningkatan kualitas SDM Meningkatkan Kualitas Kesehatan	Pelajar, Masyarakat di Kabupaten Sleman		220.000.000,00	DINAS PEMUDA DAN OLAHRAGA
4.	**2.19.04**	**PROGRAM PENGEMBANGAN KAPASITAS KEPRAMUKAAN**	***Persentase pembina pramuka dengan sertifikasi Kursus Mahir Dasar (KMD)***	**-**			**12,5 %**	**942.863.250,00**						**-**	**1.100.000.000,00**	
	2.19.04.2.01	Pembinaan dan Pengembangan Organisasi Kepramukaan	*persentase pembina pramuka dengan sertifikasi Kursus Mahir Dasar (KMD)*	-			12,5 %	942.863.250,00			Meningkatkan Sumber Daya Manusia Yang Berkualitas Dan Berdaya Saing	Peningkatan kualitas SDM Meningkatkan Kualitas Pendidikan	Pembina, organisasi Kepramukaan di Kabupaten Sleman	-	1.100.000.000,00	DINAS PEMUDA DAN OLAHRAGA
	2.19.04.2.01.0002	Peningkatan Kapasitas Organisasi Kepramukaan Tingkat Daerah														
			Jumlah Organisasi Kepramukaan Tingkat Daerah yang Meningkat Kapasitasnya				1 Organisasi	942.863.250,00	Kab. Sleman, Semua Kecamatan, Semua Kel/Desa	PENDAPATAN ASLI DAERAH (PAD)	Meningkatkan Sumber Daya Manusia Yang Berkualitas Dan Berdaya Saing	Peningkatan kualitas SDM Meningkatkan Kualitas Pendidikan	Pembina, organisasi Kepramukaan di Kabupaten Sleman		1.100.000.000,00	DINAS PEMUDA DAN OLAHRAGA
	J U M L A H							**36.203.138.224,00**							**24.510.350.000,00**	

undefined RENCANA KERJA ORGANISASI PERANGKAT DAERAH (RENJA OPD)
DINAS PENANAMAN MODAL DAN PELAYANAN TERPADU SATU PINTU Kab. Sleman
TAHUN 2025

NO	KODE	URUSAN / BIDANG URUSAN / PROGRAM / KEGIATAN / SUB KEGIATAN	INDIKATOR PROGRAM / KEGIATAN / SUB KEGIATAN	TARGET AKHIR PERIODE RENSTRA OPD	REALISASI CAPAIAN RENJA OPD TAHUN 2023	PRAKIRAAN CAPAIAN TARGET RENJA OPD TAHUN 2024	CAPAIAN KINERJA DAN KERANGKA PENDANAAN						KELOMPOK SASARAN	PRAKIRAAN MAJU RENCANA TAHUN 2026		PERANGKAT DAERAH PENANGGUNG JAWAB
							TARGET 2025	PAGU INDIKATIF (Rp)	LOKASI	SUMBER DANA	PRIORITAS			TARGET	PAGU INDIKATIF (Rp)	
											NASIONAL	DAERAH				
1	2	3	4	5	6	7	8	9	10	11	12	13	14	15	16	17
		DINAS PENANAMAN MODAL DAN PELAYANAN TERPADU SATU PINTU						**22.652.734.665,00**							**13.126.379.324,00**	
	2	**URUSAN PEMERINTAHAN WAJIB YANG TIDAK BERKAITAN DENGAN PELAYANAN DASAR**						**22.652.734.665,00**							**13.126.379.324,00**	
	2.18	**URUSAN PEMERINTAHAN BIDANG PENANAMAN MODAL**						**22.652.734.665,00**							**13.126.379.324,00**	
1.	**2.18.01**	**PROGRAM PENUNJANG URUSAN PEMERINTAHAN DAERAH KABUPATEN/KOTA**	***Persentase pemenuhan kebutuhan administrasi perkantoran***	**-**			**100 %**	**18.721.161.640,00**						**-**	**10.703.235.340,00**	
	2.18.01.2.01	Perencanaan, Penganggaran, dan Evaluasi Kinerja Perangkat Daerah	*persentase ketersediaan dokumen perencanaan, penganggaran, dan evaluasi kinerja perangkat daerah tepat waktu*	-			100 %	47.008.750,00			Memperkuat Stabilitas Polhukhankam Dan Transformasi Pelayanan Publik	Penguatan good-governance pada berbagai tingkatan Meningkatkan Kualitas Pelayanan Publik	Dinas Penanaman Modal dan pelayanan Terpadu Satu Pintu	-	16.773.068,00	DINAS PENANAMAN MODAL DAN PELAYANAN TERPADU SATU PINTU
	2.18.01.2.01.0001	Penyusunan Dokumen Perencanaan Perangkat Daerah														
			0				0 0	36.856.250,00	Kab. Sleman, Semua Kecamatan, Semua Kel/Desa	PENDAPATAN ASLI DAERAH (PAD)	Memperkuat Stabilitas Polhukhankam Dan Transformasi Pelayanan Publik	Penguatan good-governance pada berbagai tingkatan Meningkatkan Kualitas Pelayanan Publik	Dinas Penanaman Modal dan pelayanan Terpadu Satu Pintu		6.122.970,00	DINAS PENANAMAN MODAL DAN PELAYANAN TERPADU SATU PINTU
	2.18.01.2.01.0002	Koordinasi dan Penyusunan Dokumen RKA-SKPD														
			Jumlah Dokumen RKA-SKPD dan Laporan Hasil Koordinasi Penyusunan Dokumen RKA-SKPD				1 Dokumen	948.000,00	Kab. Sleman, Semua Kecamatan, Semua Kel/Desa	PENDAPATAN ASLI DAERAH (PAD)	Memperkuat Stabilitas Polhukhankam Dan Transformasi Pelayanan Publik	Penguatan good-governance pada berbagai tingkatan Meningkatkan Kualitas Pelayanan Publik	Dinas Penanaman Modal dan pelayanan Terpadu Satu Pintu		995.689,00	DINAS PENANAMAN MODAL DAN PELAYANAN TERPADU SATU PINTU
	2.18.01.2.01.0003	Koordinasi dan Penyusunan Dokumen Perubahan RKA-SKPD														
			Jumlah Dokumen Perubahan RKA-SKPD dan Laporan Hasil Koordinasi Penyusunan Dokumen Perubahan RKA-SKPD				1 Dokumen	573.000,00	Kab. Sleman, Semua Kecamatan, Semua Kel/Desa	PENDAPATAN ASLI DAERAH (PAD)	Memperkuat Stabilitas Polhukhankam Dan Transformasi Pelayanan Publik	Penguatan good-governance pada berbagai tingkatan Meningkatkan Kualitas Pelayanan Publik	Dinas Penanaman Modal dan pelayanan Terpadu Satu Pintu		601.939,00	DINAS PENANAMAN MODAL DAN PELAYANAN TERPADU SATU PINTU
	2.18.01.2.01.0004	Koordinasi dan Penyusunan DPA-SKPD														

NO	KODE	URUSAN / BIDANG URUSAN / PROGRAM / KEGIATAN / SUB KEGIATAN	INDIKATOR PROGRAM / KEGIATAN / SUB KEGIATAN	TARGET AKHIR PERIODE RENSTRA OPD	REALISASI CAPAIAN RENJA OPD TAHUN 2023	PRAKIRAAN CAPAIAN TARGET RENJA OPD TAHUN 2024	CAPAIAN KINERJA DAN KERANGKA PENDANAAN						KELOMPOK SASARAN	PRAKIRAAN MAJU RENCANA TAHUN 2026		PERANGKAT DAERAH PENANGGUNG JAWAB
							TARGET 2025	PAGU INDIKATIF (Rp)	LOKASI	SUMBER DANA	PRIORITAS			TARGET	PAGU INDIKATIF (Rp)	
											NASIONAL	DAERAH				
1	2	3	4	5	6	7	8	9	10	11	12	13	14	15	16	17
			Jumlah Dokumen DPA-SKPD dan Laporan Hasil Koordinasi Penyusunan Dokumen DPA-SKPD				1 Dokumen	1.507.875,00	Kab. Sleman, Semua Kecamatan, Semua Kel/Desa	PENDAPATAN ASLI DAERAH (PAD)	Memperkuat Stabilitas Polhukhankam Dan Transformasi Pelayanan Publik	Penguatan good-governance pada berbagai tingkatan Meningkatkan Kualitas Pelayanan Publik	Dinas Penanaman Modal dan pelayanan Terpadu Satu Pintu		1.583.505,00	DINAS PENANAMAN MODAL DAN PELAYANAN TERPADU SATU PINTU
	2.18.01.2.01.0005	Koordinasi dan Penyusunan Perubahan DPA- SKPD														
			Jumlah Dokumen Perubahan DPA-SKPD dan Laporan Hasil Koordinasi Penyusunan Dokumen Perubahan DPA-SKPD				1 Dokumen	1.507.875,00	Kab. Sleman, Semua Kecamatan, Semua Kel/Desa	PENDAPATAN ASLI DAERAH (PAD)	Memperkuat Stabilitas Polhukhankam Dan Transformasi Pelayanan Publik	Penguatan good-governance pada berbagai tingkatan Meningkatkan Kualitas Pelayanan Publik	Dinas Penanaman Modal dan pelayanan Terpadu Satu Pintu		1.583.505,00	DINAS PENANAMAN MODAL DAN PELAYANAN TERPADU SATU PINTU
	2.18.01.2.01.0007	Evaluasi Kinerja Perangkat Daerah														
			Jumlah Laporan Evaluasi Kinerja Perangkat Daerah				36 Laporan	5.615.750,00	Kab. Sleman, Semua Kecamatan, Semua Kel/Desa	PENDAPATAN ASLI DAERAH (PAD)	Memperkuat Stabilitas Polhukhankam Dan Transformasi Pelayanan Publik	Penguatan good-governance pada berbagai tingkatan Meningkatkan Kualitas Pelayanan Publik	Dinas Penanaman Modal dan pelayanan Terpadu Satu Pintu		5.885.460,00	DINAS PENANAMAN MODAL DAN PELAYANAN TERPADU SATU PINTU
	2.18.01.2.02	Administrasi Keuangan Perangkat Daerah	*Persentase pembayaran gaji, tunjangan, TPP, Iuran BPJS, dan laporan Keuangan tepat waktu*	-			100 %	7.385.266.538,00			Memperkuat Stabilitas Polhukhankam Dan Transformasi Pelayanan Publik	Penguatan good-governance pada berbagai tingkatan Meningkatkan Kualitas Pelayanan Publik	Dinas Penanaman Modal dan pelayanan Terpadu Satu Pintu	-	7.814.520.145,00	DINAS PENANAMAN MODAL DAN PELAYANAN TERPADU SATU PINTU
	2.18.01.2.02.0001	Penyediaan Gaji dan Tunjangan ASN														
			Jumlah Orang yang Menerima Gaji dan Tunjangan ASN				42 Orang/bulan	7.152.543.038,00	Kab. Sleman, Semua Kecamatan, Semua Kel/Desa	PENDAPATAN ASLI DAERAH (PAD)	Memperkuat Stabilitas Polhukhankam Dan Transformasi Pelayanan Publik	Penguatan good-governance pada berbagai tingkatan Meningkatkan Kualitas Pelayanan Publik	Dinas Penanaman Modal dan pelayanan Terpadu Satu Pintu		7.565.026.390,00	DINAS PENANAMAN MODAL DAN PELAYANAN TERPADU SATU PINTU
	2.18.01.2.02.0003	Pelaksanaan Penatausahaan dan Pengujian/Verifikasi Keuangan SKPD														

NO	KODE	URUSAN / BIDANG URUSAN / PROGRAM / KEGIATAN / SUB KEGIATAN	INDIKATOR PROGRAM / KEGIATAN / SUB KEGIATAN	TARGET AKHIR PERIODE RENSTRA OPD	REALISASI CAPAIAN RENJA OPD TAHUN 2023	PRAKIRAAN CAPAIAN TARGET RENJA OPD TAHUN 2024	CAPAIAN KINERJA DAN KERANGKA PENDANAAN						KELOMPOK SASARAN	PRAKIRAAN MAJU RENCANA TAHUN 2026		PERANGKAT DAERAH PENANGGUNG JAWAB
							TARGET 2025	PAGU INDIKATIF (Rp)	LOKASI	SUMBER DANA	PRIORITAS			TARGET	PAGU INDIKATIF (Rp)	
											NASIONAL	DAERAH				
1	2	3	4	5	6	7	8	9	10	11	12	13	14	15	16	17
			Jumlah Dokumen Penatausahaan dan Pengujian/Verifikasi Keuangan SKPD				12 Dokumen	229.802.500,00	Kab. Sleman, Semua Kecamatan, Semua Kel/Desa	PENDAPATAN ASLI DAERAH (PAD)	Memperkuat Stabilitas Polhukhankam Dan Transformasi Pelayanan Publik	Penguatan good-governance pada berbagai tingkatan Meningkatkan Kualitas Pelayanan Publik	Dinas Penanaman Modal dan pelayanan Terpadu Satu Pintu		246.414.000,00	DINAS PENANAMAN MODAL DAN PELAYANAN TERPADU SATU PINTU
	2.18.01.2.02.0007	Koordinasi dan Penyusunan Laporan Keuangan Bulanan/ Triwulanan/ Semesteran SKPD														
			Jumlah Laporan Keuangan Bulanan/ Triwulanan/ Semesteran SKPD dan Laporan Koordinasi Penyusunan Laporan Keuangan Bulanan/Triwulanan/Semesteran SKPD				5 Laporan	2.921.000,00	Kab. Sleman, Semua Kecamatan, Semua Kel/Desa	PENDAPATAN ASLI DAERAH (PAD)	Memperkuat Stabilitas Polhukhankam Dan Transformasi Pelayanan Publik	Penguatan good-governance pada berbagai tingkatan Meningkatkan Kualitas Pelayanan Publik	Dinas Penanaman Modal dan pelayanan Terpadu Satu Pintu		3.079.755,00	DINAS PENANAMAN MODAL DAN PELAYANAN TERPADU SATU PINTU
	2.18.01.2.04	Administrasi Pendapatan Daerah Kewenangan Perangkat Daerah	*persentase pengelolaan dan pelaporan retribusi daerah sesuai dengan peraturan perundang-undangan*	-			100 %	1.360.750,00			Memperkuat Stabilitas Polhukhankam Dan Transformasi Pelayanan Publik	Penguatan good-governance pada berbagai tingkatan Meningkatkan Kualitas Pelayanan Publik	Dinas Penanaman Modal dan pelayanan Terpadu Satu Pintu	-	1.431.360,00	DINAS PENANAMAN MODAL DAN PELAYANAN TERPADU SATU PINTU
	2.18.01.2.04.0001	Perencanaan Pengelolaan Retribusi Daerah														
			Jumlah Dokumen Rencana Pengelolaan Retribusi Daerah				4 Dokumen	1.360.750,00	Kab. Sleman, Semua Kecamatan, Semua Kel/Desa	PENDAPATAN ASLI DAERAH (PAD)	Memperkuat Stabilitas Polhukhankam Dan Transformasi Pelayanan Publik	Penguatan good-governance pada berbagai tingkatan Meningkatkan Kualitas Pelayanan Publik	Dinas Penanaman Modal dan pelayanan Terpadu Satu Pintu		1.431.360,00	DINAS PENANAMAN MODAL DAN PELAYANAN TERPADU SATU PINTU
	2.18.01.2.05	Administrasi Kepegawaian Perangkat Daerah	*persentase layanan administrasi kepegawaian dan pembayaran tenaga Non PNS/ PHL tepat waktu*	-			100 %	827.081.600,00			Memperkuat Stabilitas Polhukhankam Dan Transformasi Pelayanan Publik	Penguatan good-governance pada berbagai tingkatan Meningkatkan Kualitas Pelayanan Publik	Dinas Penanaman Modal dan pelayanan Terpadu Satu Pintu	-	776.416.177,00	DINAS PENANAMAN MODAL DAN PELAYANAN TERPADU SATU PINTU
	2.18.01.2.05.0003	Pendataan dan Pengolahan Administrasi Kepegawaian														
			Jumlah Dokumen Pendataan dan Pengolahan Administrasi Kepegawaian				6 Dokumen	827.081.600,00	Kab. Sleman, Semua Kecamatan, Semua Kel/Desa	PENDAPATAN ASLI DAERAH (PAD)	Memperkuat Stabilitas Polhukhankam Dan Transformasi Pelayanan Publik	Penguatan good-governance pada berbagai tingkatan Meningkatkan Kualitas Pelayanan Publik	Dinas Penanaman Modal dan pelayanan Terpadu Satu Pintu		776.416.177,00	DINAS PENANAMAN MODAL DAN PELAYANAN TERPADU SATU PINTU

NO	KODE	URUSAN / BIDANG URUSAN / PROGRAM / KEGIATAN / SUB KEGIATAN	INDIKATOR PROGRAM / KEGIATAN / SUB KEGIATAN	TARGET AKHIR PERIODE RENSTRA OPD	REALISASI CAPAIAN RENJA OPD TAHUN 2023	PRAKIRAAN CAPAIAN TARGET RENJA OPD TAHUN 2024	CAPAIAN KINERJA DAN KERANGKA PENDANAAN						KELOMPOK SASARAN	PRAKIRAAN MAJU RENCANA TAHUN 2026		PERANGKAT DAERAH PENANGGUNG JAWAB
							TARGET 2025	PAGU INDIKATIF (Rp)	LOKASI	SUMBER DANA	PRIORITAS			TARGET	PAGU INDIKATIF (Rp)	
											NASIONAL	DAERAH				
1	2	3	4	5	6	7	8	9	10	11	12	13	14	15	16	17
	2.18.01.2.06	Administrasi Umum Perangkat Daerah	*persentase pemenuhan layanan administrasi umum*	-			100 %	351.103.850,00			Memperkuat Stabilitas Polhukhankam Dan Transformasi Pelayanan Publik	Penguatan good-governance pada berbagai tingkatan Meningkatkan Kualitas Pelayanan Publik	Dinas Penanaman Modal dan pelayanan Terpadu Satu Pintu	-	315.370.545,00	DINAS PENANAMAN MODAL DAN PELAYANAN TERPADU SATU PINTU
	2.18.01.2.06.0001	Penyediaan Komponen Instalasi Listrik/Penerangan Bangunan Kantor														
			Jumlah Paket Komponen Instalasi Listrik/Penerangan Bangunan Kantor yang Disediakan				1 Paket	18.227.200,00	Kab. Sleman, Semua Kecamatan, Semua Kel/Desa	PENDAPATAN ASLI DAERAH (PAD)	Memperkuat Stabilitas Polhukhankam Dan Transformasi Pelayanan Publik	Penguatan good-governance pada berbagai tingkatan Meningkatkan Kualitas Pelayanan Publik	Dinas Penanaman Modal dan pelayanan Terpadu Satu Pintu		11.599.770,00	DINAS PENANAMAN MODAL DAN PELAYANAN TERPADU SATU PINTU
	2.18.01.2.06.0004	Penyediaan Bahan Logistik Kantor														
			Jumlah Paket Bahan Logistik Kantor yang Disediakan				4 Paket	160.702.500,00	Kab. Sleman, Semua Kecamatan, Semua Kel/Desa	PENDAPATAN ASLI DAERAH (PAD)	Memperkuat Stabilitas Polhukhankam Dan Transformasi Pelayanan Publik	Penguatan good-governance pada berbagai tingkatan Meningkatkan Kualitas Pelayanan Publik	Dinas Penanaman Modal dan pelayanan Terpadu Satu Pintu		168.171.255,00	DINAS PENANAMAN MODAL DAN PELAYANAN TERPADU SATU PINTU
	2.18.01.2.06.0008	Fasilitasi Kunjungan Tamu														
			Jumlah Laporan Fasilitasi Kunjungan Tamu				12 Laporan	25.725.000,00	Kab. Sleman, Semua Kecamatan, Semua Kel/Desa	PENDAPATAN ASLI DAERAH (PAD)	Memperkuat Stabilitas Polhukhankam Dan Transformasi Pelayanan Publik	Penguatan good-governance pada berbagai tingkatan Meningkatkan Kualitas Pelayanan Publik	Dinas Penanaman Modal dan pelayanan Terpadu Satu Pintu		15.750.000,00	DINAS PENANAMAN MODAL DAN PELAYANAN TERPADU SATU PINTU
	2.18.01.2.06.0009	Penyelenggaraan Rapat Koordinasi dan Konsultasi SKPD														
			Jumlah Laporan Penyelenggaraan Rapat Koordinasi dan Konsultasi SKPD				4 Laporan	68.311.000,00	Kab. Sleman, Semua Kecamatan, Semua Kel/Desa	PENDAPATAN ASLI DAERAH (PAD)	Memperkuat Stabilitas Polhukhankam Dan Transformasi Pelayanan Publik	Penguatan good-governance pada berbagai tingkatan Meningkatkan Kualitas Pelayanan Publik	Dinas Penanaman Modal dan pelayanan Terpadu Satu Pintu		37.804.200,00	DINAS PENANAMAN MODAL DAN PELAYANAN TERPADU SATU PINTU
	2.18.01.2.06.0010	Penatausahaan Arsip Dinamis pada SKPD														

NO	KODE	URUSAN / BIDANG URUSAN / PROGRAM / KEGIATAN / SUB KEGIATAN	INDIKATOR PROGRAM / KEGIATAN / SUB KEGIATAN	TARGET AKHIR PERIODE RENSTRA OPD	REALISASI CAPAIAN RENJA OPD TAHUN 2023	PRAKIRAAN CAPAIAN TARGET RENJA OPD TAHUN 2024	CAPAIAN KINERJA DAN KERANGKA PENDANAAN						KELOMPOK SASARAN	PRAKIRAAN MAJU RENCANA TAHUN 2026		PERANGKAT DAERAH PENANGGUNG JAWAB
							TARGET 2025	PAGU INDIKATIF (Rp)	LOKASI	SUMBER DANA	PRIORITAS			TARGET	PAGU INDIKATIF (Rp)	
											NASIONAL	DAERAH				
1	2	3	4	5	6	7	8	9	10	11	12	13	14	15	16	17
			Jumlah Dokumen Penatausahaan Arsip Dinamis pada SKPD				3 Dokumen	43.596.150,00	Kab. Sleman, Semua Kecamatan, Semua Kel/Desa	PENDAPATAN ASLI DAERAH (PAD)	Memperkuat Stabilitas Polhukhankam Dan Transformasi Pelayanan Publik	Penguatan good-governance pada berbagai tingkatan Meningkatkan Kualitas Pelayanan Publik	Dinas Penanaman Modal dan pelayanan Terpadu Satu Pintu		45.776.220,00	DINAS PENANAMAN MODAL DAN PELAYANAN TERPADU SATU PINTU
	2.18.01.2.06.0011	Dukungan Pelaksanaan Sistem Pemerintahan Berbasis Elektronik pada SKPD														
			Jumlah Dokumen Dukungan Pelaksanaan Sistem Pemerintahan Berbasis Elektronik pada SKPD				1 Dokumen	34.542.000,00	Semua Kota/Kab, Semua Kecamatan, Semua Kel/Desa	PENDAPATAN ASLI DAERAH (PAD)	Memperkuat Stabilitas Polhukhankam Dan Transformasi Pelayanan Publik	Penguatan good-governance pada berbagai tingkatan Meningkatkan Kualitas Pelayanan Publik	Dinas Penanaman Modal dan pelayanan Terpadu Satu Pintu		36.269.100,00	DINAS PENANAMAN MODAL DAN PELAYANAN TERPADU SATU PINTU
	2.18.01.2.08	Penyediaan Jasa Penunjang Urusan Pemerintahan Daerah	*Persentase pemenuhan jasa penunjang urusan pemerintahan daerah*	-			100 %	4.307.231.400,00			Memperkuat Stabilitas Polhukhankam Dan Transformasi Pelayanan Publik	Penguatan good-governance pada berbagai tingkatan Meningkatkan Kualitas Pelayanan Publik	Dinas Penanaman Modal dan pelayanan Terpadu Satu Pintu	-	1.254.501.045,00	DINAS PENANAMAN MODAL DAN PELAYANAN TERPADU SATU PINTU
	2.18.01.2.08.0001	Penyediaan Jasa Surat Menyurat														
			Jumlah Laporan Penyediaan Jasa Surat Menyurat				1 Laporan	13.120.000,00	Kab. Sleman, Semua Kecamatan, Semua Kel/Desa	PENDAPATAN ASLI DAERAH (PAD)	Memperkuat Stabilitas Polhukhankam Dan Transformasi Pelayanan Publik	Penguatan good-governance pada berbagai tingkatan Meningkatkan Kualitas Pelayanan Publik	Dinas Penanaman Modal dan pelayanan Terpadu Satu Pintu		13.776.000,00	DINAS PENANAMAN MODAL DAN PELAYANAN TERPADU SATU PINTU
	2.18.01.2.08.0002	Penyediaan Jasa Komunikasi, Sumber Daya Air dan Listrik														
			Jumlah Laporan Penyediaan Jasa Komunikasi, Sumber Daya Air dan Listrik yang Disediakan				12 Laporan	930.220.000,00	Kab. Sleman, Semua Kecamatan, Semua Kel/Desa	PENDAPATAN ASLI DAERAH (PAD)	Memperkuat Stabilitas Polhukhankam Dan Transformasi Pelayanan Publik	Penguatan good-governance pada berbagai tingkatan Meningkatkan Kualitas Pelayanan Publik	Dinas Penanaman Modal dan pelayanan Terpadu Satu Pintu		430.395.000,00	DINAS PENANAMAN MODAL DAN PELAYANAN TERPADU SATU PINTU
	2.18.01.2.08.0004	Penyediaan Jasa Pelayanan Umum Kantor														

NO	KODE	URUSAN / BIDANG URUSAN / PROGRAM / KEGIATAN / SUB KEGIATAN	INDIKATOR PROGRAM / KEGIATAN / SUB KEGIATAN	TARGET AKHIR PERIODE RENSTRA OPD	REALISASI CAPAIAN RENJA OPD TAHUN 2023	PRAKIRAAN CAPAIAN TARGET RENJA OPD TAHUN 2024	CAPAIAN KINERJA DAN KERANGKA PENDANAAN						KELOMPOK SASARAN	PRAKIRAAN MAJU RENCANA TAHUN 2026		PERANGKAT DAERAH PENANGGUNG JAWAB
							TARGET 2025	PAGU INDIKATIF (Rp)	LOKASI	SUMBER DANA	PRIORITAS			TARGET	PAGU INDIKATIF (Rp)	
											NASIONAL	DAERAH				
1	2	3	4	5	6	7	8	9	10	11	12	13	14	15	16	17
			Jumlah Laporan Penyediaan Jasa Pelayanan Umum Kantor yang Disediakan				3 Laporan	3.363.891.400,00	Kab. Sleman, Semua Kecamatan, Semua Kel/Desa	PENDAPATAN ASLI DAERAH (PAD)	Memperkuat Stabilitas Polhukhankam Dan Transformasi Pelayanan Publik	Penguatan good-governance pada berbagai tingkatan Meningkatkan Kualitas Pelayanan Publik	Dinas Penanaman Modal dan pelayanan Terpadu Satu Pintu		810.330.045,00	DINAS PENANAMAN MODAL DAN PELAYANAN TERPADU SATU PINTU
	2.18.01.2.09	Pemeliharaan Barang Milik Daerah Penunjang Urusan Pemerintahan Daerah	*Persentase pemenuhan kebutuhan pemeliharaan BMD*	-			100 %	5.802.108.752,00			Memperkuat Stabilitas Polhukhankam Dan Transformasi Pelayanan Publik	Penguatan good-governance pada berbagai tingkatan Meningkatkan Kualitas Pelayanan Publik	Dinas Penanaman Modal dan pelayanan Terpadu Satu Pintu	-	524.223.000,00	DINAS PENANAMAN MODAL DAN PELAYANAN TERPADU SATU PINTU
	2.18.01.2.09.0002	Penyediaan Jasa Pemeliharaan, Biaya Pemeliharaan, Pajak dan Perizinan Kendaraan Dinas Operasional atau Lapangan														
			Jumlah Kendaraan Dinas Operasional atau Lapangan yang Dipelihara dan dibayarkan Pajak dan Perizinannya				25 Unit	241.626.000,00	Kab. Sleman, Semua Kecamatan, Semua Kel/Desa	PENDAPATAN ASLI DAERAH (PAD)	Memperkuat Stabilitas Polhukhankam Dan Transformasi Pelayanan Publik	Penguatan good-governance pada berbagai tingkatan Meningkatkan Kualitas Pelayanan Publik	Dinas Penanaman Modal dan pelayanan Terpadu Satu Pintu		253.711.500,00	DINAS PENANAMAN MODAL DAN PELAYANAN TERPADU SATU PINTU
	2.18.01.2.09.0005	Pemeliharaan Mebel														
			Jumlah Mebel yang Dipelihara				4 Unit	21.150.000,00	Kab. Sleman, Semua Kecamatan, Semua Kel/Desa	PENDAPATAN ASLI DAERAH (PAD)	Memperkuat Stabilitas Polhukhankam Dan Transformasi Pelayanan Publik	Penguatan good-governance pada berbagai tingkatan Meningkatkan Kualitas Pelayanan Publik	Dinas Penanaman Modal dan pelayanan Terpadu Satu Pintu		6.457.500,00	DINAS PENANAMAN MODAL DAN PELAYANAN TERPADU SATU PINTU
	2.18.01.2.09.0006	Pemeliharaan Peralatan dan Mesin Lainnya														
			Jumlah Peralatan dan Mesin Lainnya yang Dipelihara				57 Unit	223.810.000,00	Kab. Sleman, Semua Kecamatan, Semua Kel/Desa	PENDAPATAN ASLI DAERAH (PAD)	Memperkuat Stabilitas Polhukhankam Dan Transformasi Pelayanan Publik	Penguatan good-governance pada berbagai tingkatan Meningkatkan Kualitas Pelayanan Publik	Dinas Penanaman Modal dan pelayanan Terpadu Satu Pintu		101.514.000,00	DINAS PENANAMAN MODAL DAN PELAYANAN TERPADU SATU PINTU
	2.18.01.2.09.0009	Pemeliharaan/Rehabilitasi Gedung Kantor dan Bangunan Lainnya														

NO	KODE	URUSAN / BIDANG URUSAN / PROGRAM / KEGIATAN / SUB KEGIATAN	INDIKATOR PROGRAM / KEGIATAN / SUB KEGIATAN	TARGET AKHIR PERIODE RENSTRA OPD	REALISASI CAPAIAN RENJA OPD TAHUN 2023	PRAKIRAAN CAPAIAN TARGET RENJA OPD TAHUN 2024	CAPAIAN KINERJA DAN KERANGKA PENDANAAN						KELOMPOK SASARAN	PRAKIRAAN MAJU RENCANA TAHUN 2026		PERANGKAT DAERAH PENANGGUNG JAWAB
							TARGET 2025	PAGU INDIKATIF (Rp)	LOKASI	SUMBER DANA	PRIORITAS			TARGET	PAGU INDIKATIF (Rp)	
											NASIONAL	DAERAH				
1	2	3	4	5	6	7	8	9	10	11	12	13	14	15	16	17
			Jumlah Gedung Kantor dan Bangunan Lainnya yang Dipelihara/Direhabilitasi				2 Unit	5.315.522.752,00	Kab. Sleman, Semua Kecamatan, Semua Kel/Desa	PENDAPATAN ASLI DAERAH (PAD)	Memperkuat Stabilitas Polhukhankam Dan Transformasi Pelayanan Publik	Penguatan good-governance pada berbagai tingkatan Meningkatkan Kualitas Pelayanan Publik	Dinas Penanaman Modal dan pelayanan Terpadu Satu Pintu		162.540.000,00	DINAS PENANAMAN MODAL DAN PELAYANAN TERPADU SATU PINTU
2.	**2.18.02**	**PROGRAM PENGEMBANGAN IKLIM PENANAMAN MODAL**	***Persentase izin prinsip, izin lokasi, dan izin usaha yang ditindaklanjuti***	**-**			**100 %**	**458.877.575,00**						**-**	**370.421.940,00**	
	2.18.02.2.01	Penetapan Pemberian Fasilitas/Insentif Dibidang Penanaman Modal yang Menjadi Kewenangan Daerah Kabupaten/Kota	*Persentase pemohon izin sektor Pariwisata, Perhubungan, dan Pertanian yang dilayani*	-			100 %	228.149.000,00			Memperkuat Ketahanan Ekonomi Untuk Pertumbuhan Yang Berkualitas dan Berkeadilan	Pengembangan kehidupan ekonomi yang layak Meningkatkan produktivitas ekonomi	Masyarakat, Calon Investor, Pengusaha Potensial, Stakeholder, dan masyarakat umum	-	163.461.690,00	DINAS PENANAMAN MODAL DAN PELAYANAN TERPADU SATU PINTU
	2.18.02.2.01.0001	Penetapan Kebijakan Daerah Mengenai Pemberian Fasilitas/Insentif dan Kemudahan Penanaman Modal														
			Jumlah Peraturan Daerah/Provinsi dalam Pemberian Fasilitas/Insentif dan Kemudahan Penanaman Modal				1 Dokumen	119.438.000,00	Kab. Sleman, Semua Kecamatan, Semua Kel/Desa	PENDAPATAN ASLI DAERAH (PAD), DAK Non Fisik-Fasilitasi Penanaman Modal	Memperkuat Ketahanan Ekonomi Untuk Pertumbuhan Yang Berkualitas dan Berkeadilan	Pengembangan kehidupan ekonomi yang layak Meningkatkan produktivitas ekonomi	Masyarakat, Calon Investor, Pengusaha Potensial, Stakeholder, dan masyarakat umum		58.493.610,00	DINAS PENANAMAN MODAL DAN PELAYANAN TERPADU SATU PINTU
	2.18.02.2.01.0004	Rekomendasi kebijakan sektor usaha yang regulasinya diharmonisasi terkait Perizinan Berusaha Berbasis Resiko														
			Jumlah rekomendasi kebijakan sektor usaha yang regulasinya diharmonisasi terkait Perizinan Berusaha Berbasis Resiko				1400 Dokumen	108.711.000,00	Kab. Sleman, Semua Kecamatan, Semua Kel/Desa	PENDAPATAN ASLI DAERAH (PAD)	Memperkuat Ketahanan Ekonomi Untuk Pertumbuhan Yang Berkualitas dan Berkeadilan	Pengembangan kehidupan ekonomi yang layak Meningkatkan produktivitas ekonomi	Masyarakat, Calon Investor, Pengusaha Potensial, Stakeholder, dan masyarakat umum		104.968.080,00	DINAS PENANAMAN MODAL DAN PELAYANAN TERPADU SATU PINTU
	2.18.02.2.02	Pembuatan Peta Potensi Investasi Kabupaten/Kota	*Hasil Evaluasi RUPM*	-			1 Dokumen	230.728.575,00			Memperkuat Ketahanan Ekonomi Untuk Pertumbuhan Yang Berkualitas dan Berkeadilan	Pengembangan kehidupan ekonomi yang layak Meningkatkan produktivitas ekonomi	Masyarakat, Calon Investor, Pengusaha Potensial, Stakeholder, dan masyarakat umum	-	206.960.250,00	DINAS PENANAMAN MODAL DAN PELAYANAN TERPADU SATU PINTU
	2.18.02.2.02.0001	Penyusunan Rencana Umum Penanaman Modal Daerah Kabupaten/Kota														

NO	KODE	URUSAN / BIDANG URUSAN / PROGRAM / KEGIATAN / SUB KEGIATAN	INDIKATOR PROGRAM / KEGIATAN / SUB KEGIATAN	TARGET AKHIR PERIODE RENSTRA OPD	REALISASI CAPAIAN RENJA OPD TAHUN 2023	PRAKIRAAN CAPAIAN TARGET RENJA OPD TAHUN 2024	CAPAIAN KINERJA DAN KERANGKA PENDANAAN						KELOMPOK SASARAN	PRAKIRAAN MAJU RENCANA TAHUN 2026		PERANGKAT DAERAH PENANGGUNG JAWAB
							TARGET 2025	PAGU INDIKATIF (Rp)	LOKASI	SUMBER DANA	PRIORITAS			TARGET	PAGU INDIKATIF (Rp)	
											NASIONAL	DAERAH				
1	2	3	4	5	6	7	8	9	10	11	12	13	14	15	16	17
			Jumlah Peraturan Daerah (Perda) Rencana Umum Penanaman Modal Daerah Kabupaten/Kota				1 Dokumen	4.663.750,00	Kab. Sleman, Semua Kecamatan, Semua Kel/Desa	PENDAPATAN ASLI DAERAH (PAD)	Memperkuat Ketahanan Ekonomi Untuk Pertumbuhan Yang Berkualitas dan Berkeadilan	Pengembangan kehidupan ekonomi yang layak Meningkatkan produktivitas ekonomi	Masyarakat, Calon Investor, Pengusaha Potensial, Stakeholder, dan masyarakat umum		4.897.200,00	DINAS PENANAMAN MODAL DAN PELAYANAN TERPADU SATU PINTU
	2.18.02.2.02.0004	Penyusunan Peta Potensi Investasi Kabupaten/Kota														
			Jumlah Dokumen Peta Potensi Investasi Kabupaten/Kota				2100 Dokumen	226.064.825,00	Kab. Sleman, Semua Kecamatan, Semua Kel/Desa	PENDAPATAN ASLI DAERAH (PAD)	Memperkuat Ketahanan Ekonomi Untuk Pertumbuhan Yang Berkualitas dan Berkeadilan	Pengembangan kehidupan ekonomi yang layak Meningkatkan produktivitas ekonomi	Masyarakat, Calon Investor, Pengusaha Potensial, Stakeholder, dan masyarakat umum		202.063.050,00	DINAS PENANAMAN MODAL DAN PELAYANAN TERPADU SATU PINTU
3.	**2.18.03**	**PROGRAM PROMOSI PENANAMAN MODAL**	***Jumlah Investor yang bermitra dengan UMKM Jumlah Investor Baru***	**-**			**190 UMKM 960 Investor**	**724.579.000,00**						**-**	**274.970.535,00**	
	2.18.03.2.01	Penyelenggaraan Promosi Penanaman Modal yang Menjadi Kewenangan Daerah Kabupaten/Kota	*Jumlah Investor yang berminat menanamkan modalnya Persentase pemohon Keterangan Rencana Kabupaten (KRK) yang dilayani*	-			5 Investor 100 %	724.579.000,00			Memperkuat Ketahanan Ekonomi Untuk Pertumbuhan Yang Berkualitas dan Berkeadilan	Pengembangan kehidupan ekonomi yang layak Meningkatkan produktivitas ekonomi	Masyarakat, Calon Investor, Pengusaha Potensial, Stakeholder, dan masyarakat umum	-	274.970.535,00	DINAS PENANAMAN MODAL DAN PELAYANAN TERPADU SATU PINTU
	2.18.03.2.01.0002	Pelaksanaan Kegiatan Promosi Penanaman Modal Daerah Kabupaten/Kota														
			Jumlah Dokumen Hasil Kegiatan Promosi Penanaman Modal Kabupaten/Kota				1 Dokumen	724.579.000,00	Kab. Sleman, Semua Kecamatan, Semua Kel/Desa	PENDAPATAN ASLI DAERAH (PAD)	Memperkuat Ketahanan Ekonomi Untuk Pertumbuhan Yang Berkualitas dan Berkeadilan	Pengembangan kehidupan ekonomi yang layak Meningkatkan produktivitas ekonomi	Masyarakat, Calon Investor, Pengusaha Potensial, Stakeholder, dan masyarakat umum		274.970.535,00	DINAS PENANAMAN MODAL DAN PELAYANAN TERPADU SATU PINTU
4.	**2.18.04**	**PROGRAM PELAYANAN PENANAMAN MODAL**	***persentase peningkatan jumlah bangunan ber-IMB/ PBG di Kabupaten Sleman Persentase jumlah permohonan izin yang dilayani***	**-**			**1 % 100 %**	**1.534.057.850,00**						**-**	**1.380.972.301,00**	

NO	KODE	URUSAN / BIDANG URUSAN / PROGRAM / KEGIATAN / SUB KEGIATAN	INDIKATOR PROGRAM / KEGIATAN / SUB KEGIATAN	TARGET AKHIR PERIODE RENSTRA OPD	REALISASI CAPAIAN RENJA OPD TAHUN 2023	PRAKIRAAN CAPAIAN TARGET RENJA OPD TAHUN 2024	CAPAIAN KINERJA DAN KERANGKA PENDANAAN						KELOMPOK SASARAN	PRAKIRAAN MAJU RENCANA TAHUN 2026		PERANGKAT DAERAH PENANGGUNG JAWAB
							TARGET 2025	PAGU INDIKATIF (Rp)	LOKASI	SUMBER DANA	PRIORITAS			TARGET	PAGU INDIKATIF (Rp)	
											NASIONAL	DAERAH				
1	2	3	4	5	6	7	8	9	10	11	12	13	14	15	16	17
	2.18.04.2.01	Pelayanan Perizinan dan Non Perizinan Secara Terpadu Satu Pintu dibidang Penanaman Modal yang Menjadi Kewenangan Daerah Kabupaten/ Kota	*Persentase pemohon perizinan dan non perizinan yang dilayani*	-			100 %	1.534.057.850,00			Memperkuat Ketahanan Ekonomi Untuk Pertumbuhan Yang Berkualitas dan Berkeadilan	Pengembangan kehidupan ekonomi yang layak Meningkatkan produktivitas ekonomi	Masyarakat, Calon Investor, Pengusaha Potensial, Stakeholder, dan masyarakat umum	-	1.380.972.301,00	DINAS PENANAMAN MODAL DAN PELAYANAN TERPADU SATU PINTU
	2.18.04.2.01.0005	Koordinasi dan Sinkronisasi Penetapan Pemberian Fasilitas/Insentif Daerah														
			Jumlah Kegiatan Koordinasi dan Sinkronisasi Penentapan Pemberian Fasilitas/Insentif yang menjadi Kewenangan Kabupaten/Kota				9500 Dokumen	440.611.850,00	Kab. Sleman, Semua Kecamatan, Semua Kel/Desa	PENDAPATAN ASLI DAERAH (PAD)	Memperkuat Ketahanan Ekonomi Untuk Pertumbuhan Yang Berkualitas dan Berkeadilan	Pengembangan kehidupan ekonomi yang layak Meningkatkan produktivitas ekonomi	Masyarakat, Calon Investor, Pengusaha Potensial, Stakeholder, dan masyarakat umum		375.225.585,00	DINAS PENANAMAN MODAL DAN PELAYANAN TERPADU SATU PINTU
	2.18.04.2.01.0006	Penyediaan Pelayanan Perizinan Berusaha melalui Sistem Perizinan Berusaha Berbasis Risiko Terintegrasi secara Elektronik														
			Jumlah Pelaku Usaha yang Mendapatkan Pelayanan Perizinan Berusaha melalui Sistem Perizinan Berusaha Berbasis Risiko Terintegrasi secara Elektronik				2800 Pelaku Usaha	97.941.000,00	Kab. Sleman, Semua Kecamatan, Semua Kel/Desa	PENDAPATAN ASLI DAERAH (PAD)	Memperkuat Ketahanan Ekonomi Untuk Pertumbuhan Yang Berkualitas dan Berkeadilan	Pengembangan kehidupan ekonomi yang layak Meningkatkan produktivitas ekonomi	Masyarakat, Calon Investor, Pengusaha Potensial, Stakeholder, dan masyarakat umum		91.944.720,00	DINAS PENANAMAN MODAL DAN PELAYANAN TERPADU SATU PINTU
	2.18.04.2.01.0007	Penyediaan dan pengelolaan Layanan konsultasi perizinan berusaha berbasis risiko														
			Jumlah Pelaku usaha yang Memperoleh Layanan Konsultasi Perizinan Berusaha melalui Sistem Perizinan Berusaha Berbasis Risiko Terintegrasi secara Elektronik				40 Pelaku Usaha	51.483.000,00	Semua Kota/Kab, Semua Kecamatan, Semua Kel/Desa	PENDAPATAN ASLI DAERAH (PAD)	Memperkuat Ketahanan Ekonomi Untuk Pertumbuhan Yang Berkualitas dan Berkeadilan	Pengembangan kehidupan ekonomi yang layak Meningkatkan produktivitas ekonomi	Masyarakat, Calon Investor, Pengusaha Potensial, Stakeholder, dan masyarakat umum		44.938.110,00	DINAS PENANAMAN MODAL DAN PELAYANAN TERPADU SATU PINTU
	2.18.04.2.01.0008	Pemantauan, analisis, evaluasi, dan pelaporan di bidang perizinan berusaha berbasis risiko														
			Jumlah Kegiatan Usaha yang mendapat pemantauan, analisis, evaluasi, dan pelaporan di bidang perizinan berusaha berbasis risiko Lintas Daerah Kabupaten/Kota bagi Kegiatan Usaha Dari Pelaku Usaha				5820 Kegiatan Usaha	944.022.000,00	Kab. Sleman, Semua Kecamatan, Semua Kel/Desa	PENDAPATAN ASLI DAERAH (PAD)	Memperkuat Ketahanan Ekonomi Untuk Pertumbuhan Yang Berkualitas dan Berkeadilan	Pengembangan kehidupan ekonomi yang layak Meningkatkan produktivitas ekonomi	Masyarakat, Calon Investor, Pengusaha Potensial, Stakeholder, dan masyarakat umum		868.863.886,00	DINAS PENANAMAN MODAL DAN PELAYANAN TERPADU SATU PINTU

NO	KODE	URUSAN / BIDANG URUSAN / PROGRAM / KEGIATAN / SUB KEGIATAN	INDIKATOR PROGRAM / KEGIATAN / SUB KEGIATAN	TARGET AKHIR PERIODE RENSTRA OPD	REALISASI CAPAIAN RENJA OPD TAHUN 2023	PRAKIRAAN CAPAIAN TARGET RENJA OPD TAHUN 2024	CAPAIAN KINERJA DAN KERANGKA PENDANAAN						KELOMPOK SASARAN	PRAKIRAAN MAJU RENCANA TAHUN 2026		PERANGKAT DAERAH PENANGGUNG JAWAB
							TARGET 2025	PAGU INDIKATIF (Rp)	LOKASI	SUMBER DANA	PRIORITAS			TARGET	PAGU INDIKATIF (Rp)	
											NASIONAL	DAERAH				
1	2	3	4	5	6	7	8	9	10	11	12	13	14	15	16	17
5.	**2.18.05**	**PROGRAM PENGENDALIAN PELAKSANAAN PENANAMAN MODAL**	***Persentase peningkatan investasi di Kabupaten Sleman*** ***Persentase izin pemanfaatan ruang yang terselesaikan***	**-**			**7.41 %** **92 %**	**1.040.338.000,00**						**-**	**228.259.405,00**	
	2.18.05.2.01	Pengendalian Pelaksanaan Penanaman Modal yang Menjadi Kewenangan Daerah Kabupaten/Kota	*Jumlah realisasi investasi*	-			12397 Miliar	1.040.338.000,00			Memperkuat Ketahanan Ekonomi Untuk Pertumbuhan Yang Berkualitas dan Berkeadilan	Pengembangan kehidupan ekonomi yang layak Meningkatkan produktivitas ekonomi	Masyarakat, Calon Investor, Pengusaha Potensial, Stakeholder, dan masyarakat umum	-	228.259.405,00	DINAS PENANAMAN MODAL DAN PELAYANAN TERPADU SATU PINTU
	2.18.05.2.01.0004	Penyelesaian Permasalahan dan Hambatan yang dihadapi Pelaku Usaha dalam merealisasikan Kegiatan Usahanya														
			Jumlah Penyelesaian Permasalahan dan Hambatan yang dihadapi Pelaku Usaha dalam merealisasikan Kegiatan Usahanya				2500 Kegiatan Usaha.	168.375.000,00	Kab. Sleman, Semua Kecamatan, Semua Kel/Desa	PENDAPATAN ASLI DAERAH (PAD), DAK Non Fisik-Fasilitasi Penanaman Modal	Memperkuat Ketahanan Ekonomi Untuk Pertumbuhan Yang Berkualitas dan Berkeadilan	Pengembangan kehidupan ekonomi yang layak Meningkatkan produktivitas ekonomi	Masyarakat, Calon Investor, Pengusaha Potensial, Stakeholder, dan masyarakat umum		47.773.110,00	DINAS PENANAMAN MODAL DAN PELAYANAN TERPADU SATU PINTU
	2.18.05.2.01.0005	Bimbingan Teknis kepada Pelaku Usaha														
			Jumlah Pelaku Usaha yang Mengikuti Bimbingan Teknis/ Sosialisasi Implementasi Perizinan Berusaha Berbasis Risiko dan Pengawasan Perizinan Berusaha Berbasis Risiko				120 Pelaku Usaha	547.652.200,00	Kab. Sleman, Semua Kecamatan, Semua Kel/Desa	PENDAPATAN ASLI DAERAH (PAD), DAK Non Fisik-Fasilitasi Penanaman Modal	Memperkuat Ketahanan Ekonomi Untuk Pertumbuhan Yang Berkualitas dan Berkeadilan	Pengembangan kehidupan ekonomi yang layak Meningkatkan produktivitas ekonomi	Masyarakat, Calon Investor, Pengusaha Potensial, Stakeholder, dan masyarakat umum		107.486.295,00	DINAS PENANAMAN MODAL DAN PELAYANAN TERPADU SATU PINTU
	2.18.05.2.01.0006	Pengawasan Penanaman Modal														
			Jumlah Kegiatan Usaha dari Pelaku Usaha yang Telah Dianalisa dan Diverifikasi Data, Profil dan Informasi Kegiatan Usaha dari Pelaku DIlakukan Inspeksi Lapangan ; serta DIlakukan Evaluasi Penilaian Kepatuhan Pelaksanaan Perizinan Berusaha				60 Kegiatan Usaha	324.310.800,00	Kab. Sleman, Semua Kecamatan, Semua Kel/Desa	PENDAPATAN ASLI DAERAH (PAD), DAK Non Fisik-Fasilitasi Penanaman Modal	Memperkuat Ketahanan Ekonomi Untuk Pertumbuhan Yang Berkualitas dan Berkeadilan	Pengembangan kehidupan ekonomi yang layak Meningkatkan produktivitas ekonomi	Masyarakat, Calon Investor, Pengusaha Potensial, Stakeholder, dan masyarakat umum		73.000.000,00	DINAS PENANAMAN MODAL DAN PELAYANAN TERPADU SATU PINTU
6.	**2.18.06**	**PROGRAM PENGELOLAAN DATA DAN SISTEM INFORMASI PENANAMAN MODAL**	***Persentase izin yang terselesaikan***	**-**			**95.25 %**	**173.720.600,00**						**-**	**168.519.803,00**	

NO	KODE	URUSAN / BIDANG URUSAN / PROGRAM / KEGIATAN / SUB KEGIATAN	INDIKATOR PROGRAM / KEGIATAN / SUB KEGIATAN	TARGET AKHIR PERIODE RENSTRA OPD	REALISASI CAPAIAN RENJA OPD TAHUN 2023	PRAKIRAAN CAPAIAN TARGET RENJA OPD TAHUN 2024	CAPAIAN KINERJA DAN KERANGKA PENDANAAN						KELOMPOK SASARAN	PRAKIRAAN MAJU RENCANA TAHUN 2026		PERANGKAT DAERAH PENANGGUNG JAWAB
							TARGET 2025	PAGU INDIKATIF (Rp)	LOKASI	SUMBER DANA	PRIORITAS			TARGET	PAGU INDIKATIF (Rp)	
											NASIONAL	DAERAH				
1	2	3	4	5	6	7	8	9	10	11	12	13	14	15	16	17
	2.18.06.2.01	Pengelolaan Data dan Informasi Perizinan dan Non Perizinan yang Terintegrasi pada Tingkat Daerah Kabupaten/Kota	*Persentase ketersediaan data dan informasi perizinan dan non perizinan*	-			100 %	173.720.600,00			Memperkuat Ketahanan Ekonomi Untuk Pertumbuhan Yang Berkualitas dan Berkeadilan	Pengembangan kehidupan ekonomi yang layak Meningkatkan produktivitas ekonomi	Masyarakat, Calon Investor, Pengusaha Potensial, Stakeholder, dan masyarakat umum	-	168.519.803,00	DINAS PENANAMAN MODAL DAN PELAYANAN TERPADU SATU PINTU
	2.18.06.2.01.0002	Pengolahan, Penyajian dan Pemanfaatan Data dan Informasi Perizinan Berbasis Sistem Pelayanan Perizinan Berusaha Terintegrasi secara Elektronik														
			Jumlah Data dan Informasi Perizinan Berbasis Sistem Pelayanan Perizinan Berusaha Terintegrasi secara Elektronik yang Diolah, Dikaji dan Dimanfaatkan				10 Dokumen	173.720.600,00	Kab. Sleman, Semua Kecamatan, Semua Kel/Desa	PENDAPATAN ASLI DAERAH (PAD)	Memperkuat Ketahanan Ekonomi Untuk Pertumbuhan Yang Berkualitas dan Berkeadilan	Pengembangan kehidupan ekonomi yang layak Meningkatkan produktivitas ekonomi	Masyarakat, Calon Investor, Pengusaha Potensial, Stakeholder, dan masyarakat umum		168.519.803,00	DINAS PENANAMAN MODAL DAN PELAYANAN TERPADU SATU PINTU
	J U M L A H							**22.652.734.665,00**							**13.126.379.324,00**	

undefined RENCANA KERJA ORGANISASI PERANGKAT DAERAH (RENJA OPD)
DINAS PENDIDIKAN Kab. Sleman
TAHUN 2025

NO	KODE	URUSAN / BIDANG URUSAN / PROGRAM / KEGIATAN / SUB KEGIATAN	INDIKATOR PROGRAM / KEGIATAN / SUB KEGIATAN	TARGET AKHIR PERIODE RENSTRA OPD	REALISASI CAPAIAN RENJA OPD TAHUN 2023	PRAKIRAAN CAPAIAN TARGET RENJA OPD TAHUN 2024	CAPAIAN KINERJA DAN KERANGKA PENDANAAN						KELOMPOK SASARAN	PRAKIRAAN MAJU RENCANA TAHUN 2026		PERANGKAT DAERAH PENANGGUNG JAWAB
							TARGET 2025	PAGU INDIKATIF (Rp)	LOKASI	SUMBER DANA	PRIORITAS			TARGET	PAGU INDIKATIF (Rp)	
											NASIONAL	DAERAH				
1	2	3	4	5	6	7	8	9	10	11	12	13	14	15	16	17
		DINAS PENDIDIKAN						**872.667.982.738,00**							**0,00**	
	1	**URUSAN PEMERINTAHAN WAJIB YANG BERKAITAN DENGAN PELAYANAN DASAR**						**872.667.982.738,00**							**0,00**	
	1.01	**URUSAN PEMERINTAHAN BIDANG PENDIDIKAN**						**872.667.982.738,00**							**0,00**	
1.	**1.01.01**	**PROGRAM PENUNJANG URUSAN PEMERINTAHAN DAERAH KABUPATEN/KOTA**	***Persentase pemenuhan layanan sarana dan prasarana kerja***	**-**			**100 Persen**	**509.543.471.038,00**						**-**	**0,00**	
	1.01.01.2.01	Perencanaan, Penganggaran, dan Evaluasi Kinerja Perangkat Daerah	*Jumlah Dokumen Perencanaan, Penganggaran, dan Evaluasi Kinerja Perangkat Daerah*	-			34 Dokumen	415.231.775,00			Memperkuat Stabilitas Polhukhankam Dan Transformasi Pelayanan Publik	Penguatan good-governance pada berbagai tingkatan Meningkatkan Kualitas Pelayanan Publik	Dinas Pendidikan	-	0,00	DINAS PENDIDIKAN
	1.01.01.2.01.0001	Penyusunan Dokumen Perencanaan Perangkat Daerah														
			Jumlah Dokumen Perencanaan Perangkat Daerah				5 Dokumen	63.758.750,00	Kab. Sleman, Semua Kecamatan, Semua Kel/Desa	PENDAPATAN ASLI DAERAH (PAD), Dana Transfer Umum-Dana Alokasi Umum	Memperkuat Stabilitas Polhukhankam Dan Transformasi Pelayanan Publik	Penguatan good-governance pada berbagai tingkatan Meningkatkan Kualitas Pelayanan Publik	Dinas Pendidikan		0,00	DINAS PENDIDIKAN
	1.01.01.2.01.0002	Koordinasi dan Penyusunan Dokumen RKA-SKPD														
			Jumlah Dokumen RKA-SKPD dan Laporan Hasil Koordinasi Penyusunan Dokumen RKA-SKPD				2 Dokumen	13.204.000,00	Kab. Sleman, Semua Kecamatan, Semua Kel/Desa	PENDAPATAN ASLI DAERAH (PAD), Dana Transfer Umum-Dana Alokasi Umum	Memperkuat Stabilitas Polhukhankam Dan Transformasi Pelayanan Publik	Penguatan good-governance pada berbagai tingkatan Meningkatkan Kualitas Pelayanan Publik	Dinas Pendidikan		0,00	DINAS PENDIDIKAN
	1.01.01.2.01.0003	Koordinasi dan Penyusunan Dokumen Perubahan RKA-SKPD														
			Jumlah Dokumen Perubahan RKA-SKPD dan Laporan Hasil Koordinasi Penyusunan Dokumen Perubahan RKA-SKPD				2 Dokumen	3.879.250,00	Kab. Sleman, Semua Kecamatan, Semua Kel/Desa	PENDAPATAN ASLI DAERAH (PAD), Dana Transfer Umum-Dana Alokasi Umum	Memperkuat Stabilitas Polhukhankam Dan Transformasi Pelayanan Publik	Penguatan good-governance pada berbagai tingkatan Meningkatkan Kualitas Pelayanan Publik	Dinas Pendidikan		0,00	DINAS PENDIDIKAN
	1.01.01.2.01.0004	Koordinasi dan Penyusunan DPA-SKPD														

NO	KODE	URUSAN / BIDANG URUSAN / PROGRAM / KEGIATAN / SUB KEGIATAN	INDIKATOR PROGRAM / KEGIATAN / SUB KEGIATAN	TARGET AKHIR PERIODE RENSTRA OPD	REALISASI CAPAIAN RENJA OPD TAHUN 2023	PRAKIRAAN CAPAIAN TARGET RENJA OPD TAHUN 2024	CAPAIAN KINERJA DAN KERANGKA PENDANAAN						KELOMPOK SASARAN	PRAKIRAAN MAJU RENCANA TAHUN 2026		PERANGKAT DAERAH PENANGGUNG JAWAB
							TARGET 2025	PAGU INDIKATIF (Rp)	LOKASI	SUMBER DANA	PRIORITAS			TARGET	PAGU INDIKATIF (Rp)	
											NASIONAL	DAERAH				
1	2	3	4	5	6	7	8	9	10	11	12	13	14	15	16	17
			Jumlah Dokumen DPA-SKPD dan Laporan Hasil Koordinasi Penyusunan Dokumen DPA-SKPD				2 Dokumen	13.609.375,00	Kab. Sleman, Semua Kecamatan, Semua Kel/Desa	PENDAPATAN ASLI DAERAH (PAD), Dana Transfer Umum-Dana Alokasi Umum	Memperkuat Stabilitas Polhukhankam Dan Transformasi Pelayanan Publik	Penguatan good-governance pada berbagai tingkatan Meningkatkan Kualitas Pelayanan Publik	Dinas Pendidikan		0,00	DINAS PENDIDIKAN
	1.01.01.2.01.0005	Koordinasi dan Penyusunan Perubahan DPA- SKPD														
			Jumlah Dokumen Perubahan DPA-SKPD dan Laporan Hasil Koordinasi Penyusunan Dokumen Perubahan DPA-SKPD				2 Dokumen	6.960.375,00	Kab. Sleman, Semua Kecamatan, Semua Kel/Desa	PENDAPATAN ASLI DAERAH (PAD), Dana Transfer Umum-Dana Alokasi Umum	Memperkuat Stabilitas Polhukhankam Dan Transformasi Pelayanan Publik	Penguatan good-governance pada berbagai tingkatan Meningkatkan Kualitas Pelayanan Publik	Dinas Pendidikan		0,00	DINAS PENDIDIKAN
	1.01.01.2.01.0007	Evaluasi Kinerja Perangkat Daerah														
			Jumlah Laporan Evaluasi Kinerja Perangkat Daerah				21 Laporan	313.820.025,00	Kab. Sleman, Semua Kecamatan, Semua Kel/Desa	PENDAPATAN ASLI DAERAH (PAD), Dana Transfer Umum-Dana Alokasi Umum	Memperkuat Stabilitas Polhukhankam Dan Transformasi Pelayanan Publik	Penguatan good-governance pada berbagai tingkatan Meningkatkan Kualitas Pelayanan Publik	Dinas Pendidikan		0,00	DINAS PENDIDIKAN
	1.01.01.2.02	Administrasi Keuangan Perangkat Daerah	*Jumlah dokumen laporan keuangan dan aset daerah*	-			4 Dokumen	501.236.819.313,00			Memperkuat Stabilitas Polhukhankam Dan Transformasi Pelayanan Publik	Penguatan good-governance pada berbagai tingkatan Meningkatkan Kualitas Pelayanan Publik	Dinas Pendidikan	-	0,00	DINAS PENDIDIKAN
	1.01.01.2.02.0001	Penyediaan Gaji dan Tunjangan ASN														
			Jumlah Orang yang Menerima Gaji dan Tunjangan ASN				4931 Orang/bulan	495.381.280.513,00	Kab. Sleman, Semua Kecamatan, Semua Kel/Desa	PENDAPATAN ASLI DAERAH (PAD), Dana Transfer Umum-Dana Alokasi Umum, DAK Non Fisik-TPG PNSD, DAK Non Fisik-Tamsil Guru PNSD	Memperkuat Stabilitas Polhukhankam Dan Transformasi Pelayanan Publik	Penguatan good-governance pada berbagai tingkatan Meningkatkan Kualitas Pelayanan Publik	Dinas Pendidikan		0,00	DINAS PENDIDIKAN
	1.01.01.2.02.0003	Pelaksanaan Penatausahaan dan Pengujian/Verifikasi Keuangan SKPD														

NO	KODE	URUSAN / BIDANG URUSAN / PROGRAM / KEGIATAN / SUB KEGIATAN	INDIKATOR PROGRAM / KEGIATAN / SUB KEGIATAN	TARGET AKHIR PERIODE RENSTRA OPD	REALISASI CAPAIAN RENJA OPD TAHUN 2023	PRAKIRAAN CAPAIAN TARGET RENJA OPD TAHUN 2024	CAPAIAN KINERJA DAN KERANGKA PENDANAAN						KELOMPOK SASARAN	PRAKIRAAN MAJU RENCANA TAHUN 2026		PERANGKAT DAERAH PENANGGUNG JAWAB
							TARGET 2025	PAGU INDIKATIF (Rp)	LOKASI	SUMBER DANA	PRIORITAS			TARGET	PAGU INDIKATIF (Rp)	
											NASIONAL	DAERAH				
1	2	3	4	5	6	7	8	9	10	11	12	13	14	15	16	17
			Jumlah Dokumen Penatausahaan dan Pengujian/Verifikasi Keuangan SKPD				4 Dokumen	5.442.000.000,00	Kab. Sleman, Semua Kecamatan, Semua Kel/Desa	PENDAPATAN ASLI DAERAH (PAD), Dana Transfer Umum-Dana Alokasi Umum	Memperkuat Stabilitas Polhukhankam Dan Transformasi Pelayanan Publik	Penguatan good-governance pada berbagai tingkatan Meningkatkan Kualitas Pendidikan	Dinas Pendidikan		0,00	DINAS PENDIDIKAN
	1.01.01.2.02.0006	Pengelolaan dan Penyiapan Bahan Tanggapan Pemeriksaan														
			Jumlah Dokumen Bahan Tanggapan Pemeriksaan dan Tindak Lanjut Pemeriksaan				1 Dokumen	47.925.000,00	Kab. Sleman, Semua Kecamatan, Semua Kel/Desa	PENDAPATAN ASLI DAERAH (PAD), Dana Transfer Umum-Dana Alokasi Umum	Memperkuat Stabilitas Polhukhankam Dan Transformasi Pelayanan Publik	Penguatan good-governance pada berbagai tingkatan Meningkatkan Kualitas Pendidikan	Dinas Pendidikan		0,00	DINAS PENDIDIKAN
	1.01.01.2.02.0007	Koordinasi dan Penyusunan Laporan Keuangan Bulanan/ Triwulanan/ Semesteran SKPD														
			Jumlah Laporan Keuangan Bulanan/ Triwulanan/ Semesteran SKPD dan Laporan Koordinasi Penyusunan Laporan Keuangan Bulanan/Triwulanan/Semesteran SKPD				14 Laporan	365.613.800,00	Kab. Sleman, Semua Kecamatan, Semua Kel/Desa	PENDAPATAN ASLI DAERAH (PAD), Dana Transfer Umum-Dana Alokasi Umum	Memperkuat Stabilitas Polhukhankam Dan Transformasi Pelayanan Publik	Penguatan good-governance pada berbagai tingkatan Meningkatkan Kualitas Pendidikan	Dinas Pendidikan		0,00	DINAS PENDIDIKAN
	1.01.01.2.05	Administrasi Kepegawaian Perangkat Daerah	*Jumlah layanan pengelolaan kepegawaian*	-			12 Bulan	1.787.343.000,00			Memperkuat Stabilitas Polhukhankam Dan Transformasi Pelayanan Publik	Penguatan good-governance pada berbagai tingkatan Meningkatkan Kualitas Pendidikan	Dinas Pendidikan	-	0,00	DINAS PENDIDIKAN
	1.01.01.2.05.0003	Pendataan dan Pengolahan Administrasi Kepegawaian														
			Jumlah Dokumen Pendataan dan Pengolahan Administrasi Kepegawaian				1 Dokumen	1.787.343.000,00	Kab. Sleman, Semua Kecamatan, Semua Kel/Desa	PENDAPATAN ASLI DAERAH (PAD), Dana Transfer Umum-Dana Alokasi Umum	Memperkuat Stabilitas Polhukhankam Dan Transformasi Pelayanan Publik	Penguatan good-governance pada berbagai tingkatan Meningkatkan Kualitas Pendidikan	Dinas Pendidikan		0,00	DINAS PENDIDIKAN
	1.01.01.2.06	Administrasi Umum Perangkat Daerah	*Jumlah layanan pemenuhan kebutuhan administrasi umum*	-			12 Bulan	2.576.663.800,00			Memperkuat Stabilitas Polhukhankam Dan Transformasi Pelayanan Publik	Penguatan good-governance pada berbagai tingkatan Meningkatkan Kualitas Pelayanan Publik	Dinas Pendidikan	-	0,00	DINAS PENDIDIKAN
	1.01.01.2.06.0001	Penyediaan Komponen Instalasi Listrik/Penerangan Bangunan Kantor														

NO	KODE	URUSAN / BIDANG URUSAN / PROGRAM / KEGIATAN / SUB KEGIATAN	INDIKATOR PROGRAM / KEGIATAN / SUB KEGIATAN	TARGET AKHIR PERIODE RENSTRA OPD	REALISASI CAPAIAN RENJA OPD TAHUN 2023	PRAKIRAAN CAPAIAN TARGET RENJA OPD TAHUN 2024	CAPAIAN KINERJA DAN KERANGKA PENDANAAN						KELOMPOK SASARAN	PRAKIRAAN MAJU RENCANA TAHUN 2026		PERANGKAT DAERAH PENANGGUNG JAWAB
							TARGET 2025	PAGU INDIKATIF (Rp)	LOKASI	SUMBER DANA	PRIORITAS			TARGET	PAGU INDIKATIF (Rp)	
											NASIONAL	DAERAH				
1	2	3	4	5	6	7	8	9	10	11	12	13	14	15	16	17
			Jumlah Paket Komponen Instalasi Listrik/Penerangan Bangunan Kantor yang Disediakan				1 Paket	80.000.000,00	Kab. Sleman, Semua Kecamatan, Semua Kel/Desa	PENDAPATAN ASLI DAERAH (PAD), Dana Transfer Umum-Dana Alokasi Umum	Memperkuat Stabilitas Polhukhankam Dan Transformasi Pelayanan Publik	Penguatan good-governance pada berbagai tingkatan Meningkatkan Kualitas Pelayanan Publik	Dinas Pendidikan		0,00	DINAS PENDIDIKAN
	1.01.01.2.06.0002	Penyediaan Peralatan dan Perlengkapan Kantor														
			Jumlah Paket Peralatan dan Perlengkapan Kantor yang Disediakan				7 Paket	961.571.875,00	Kab. Sleman, Semua Kecamatan, Semua Kel/Desa	PENDAPATAN ASLI DAERAH (PAD), Dana Transfer Umum-Dana Alokasi Umum	Memperkuat Stabilitas Polhukhankam Dan Transformasi Pelayanan Publik	Penguatan good-governance pada berbagai tingkatan Meningkatkan Kualitas Pelayanan Publik	Dinas Pendidikan		0,00	DINAS PENDIDIKAN
	1.01.01.2.06.0004	Penyediaan Bahan Logistik Kantor														
			Jumlah Paket Bahan Logistik Kantor yang Disediakan				5 Paket	492.633.800,00	Kab. Sleman, Semua Kecamatan, Semua Kel/Desa	PENDAPATAN ASLI DAERAH (PAD), Dana Transfer Umum-Dana Alokasi Umum	Memperkuat Stabilitas Polhukhankam Dan Transformasi Pelayanan Publik	Penguatan good-governance pada berbagai tingkatan Meningkatkan Kualitas Pelayanan Publik	Dinas Pendidikan		0,00	DINAS PENDIDIKAN
	1.01.01.2.06.0005	Penyediaan Barang Cetakan dan Penggandaan														
			Jumlah Paket Barang Cetakan dan Penggandaan yang Disediakan				1 Paket	30.000.000,00	Kab. Sleman, Semua Kecamatan, Semua Kel/Desa	PENDAPATAN ASLI DAERAH (PAD), Dana Transfer Umum-Dana Alokasi Umum	Memperkuat Stabilitas Polhukhankam Dan Transformasi Pelayanan Publik	Penguatan good-governance pada berbagai tingkatan Meningkatkan Kualitas Pelayanan Publik	Dinas Pendidikan		0,00	DINAS PENDIDIKAN
	1.01.01.2.06.0008	Fasilitasi Kunjungan Tamu														
			Jumlah Laporan Fasilitasi Kunjungan Tamu				12 Laporan	27.000.000,00	Kab. Sleman, Semua Kecamatan, Semua Kel/Desa	PENDAPATAN ASLI DAERAH (PAD), Dana Transfer Umum-Dana Alokasi Umum	Memperkuat Stabilitas Polhukhankam Dan Transformasi Pelayanan Publik	Penguatan good-governance pada berbagai tingkatan Meningkatkan Kualitas Pelayanan Publik	Dinas Pendidikan		0,00	DINAS PENDIDIKAN
	1.01.01.2.06.0009	Penyelenggaraan Rapat Koordinasi dan Konsultasi SKPD														

NO	KODE	URUSAN / BIDANG URUSAN / PROGRAM / KEGIATAN / SUB KEGIATAN	INDIKATOR PROGRAM / KEGIATAN / SUB KEGIATAN	TARGET AKHIR PERIODE RENSTRA OPD	REALISASI CAPAIAN RENJA OPD TAHUN 2023	PRAKIRAAN CAPAIAN TARGET RENJA OPD TAHUN 2024	CAPAIAN KINERJA DAN KERANGKA PENDANAAN						KELOMPOK SASARAN	PRAKIRAAN MAJU RENCANA TAHUN 2026		PERANGKAT DAERAH PENANGGUNG JAWAB
							TARGET 2025	PAGU INDIKATIF (Rp)	LOKASI	SUMBER DANA	PRIORITAS			TARGET	PAGU INDIKATIF (Rp)	
											NASIONAL	DAERAH				
1	2	3	4	5	6	7	8	9	10	11	12	13	14	15	16	17
			Jumlah Laporan Penyelenggaraan Rapat Koordinasi dan Konsultasi SKPD				12 Laporan	760.116.000,00	Kab. Sleman, Semua Kecamatan, Semua Kel/Desa	PENDAPATAN ASLI DAERAH (PAD), Dana Transfer Umum-Dana Alokasi Umum	Memperkuat Stabilitas Polhukhankam Dan Transformasi Pelayanan Publik	Penguatan good-governance pada berbagai tingkatan Meningkatkan Kualitas Pelayanan Publik	Dinas Pendidikan		0,00	DINAS PENDIDIKAN
	1.01.01.2.06.0010	Penatausahaan Arsip Dinamis pada SKPD														
			Jumlah Dokumen Penatausahaan Arsip Dinamis pada SKPD				12 Dokumen	138.150.400,00	Kab. Sleman, Semua Kecamatan, Semua Kel/Desa	PENDAPATAN ASLI DAERAH (PAD), Dana Transfer Umum-Dana Alokasi Umum	Memperkuat Stabilitas Polhukhankam Dan Transformasi Pelayanan Publik	Penguatan good-governance pada berbagai tingkatan Meningkatkan Kualitas Pelayanan Publik	Dinas Pendidikan		0,00	DINAS PENDIDIKAN
	1.01.01.2.06.0011	Dukungan Pelaksanaan Sistem Pemerintahan Berbasis Elektronik pada SKPD														
			Jumlah Dokumen Dukungan Pelaksanaan Sistem Pemerintahan Berbasis Elektronik pada SKPD				12 Dokumen	87.191.725,00	Kab. Sleman, Semua Kecamatan, Semua Kel/Desa	PENDAPATAN ASLI DAERAH (PAD), Dana Transfer Umum-Dana Alokasi Umum	Memperkuat Stabilitas Polhukhankam Dan Transformasi Pelayanan Publik	Penguatan good-governance pada berbagai tingkatan Meningkatkan Kualitas Pelayanan Publik	Dinas Pendidikan		0,00	DINAS PENDIDIKAN
	1.01.01.2.07	Pengadaan Barang Milik Daerah Penunjang Urusan Pemerintah Daerah	*Jumlah layanan pemenuhan ketersediaan sarana dan prasarana kerja*	-			12 Bulan	308.208.400,00			Meningkatkan Sumber Daya Manusia Yang Berkualitas Dan Berdaya Saing	Penguatan good-governance pada berbagai tingkatan Meningkatkan Kualitas Pelayanan Publik	Dinas Pendidikan	-	0,00	DINAS PENDIDIKAN
	1.01.01.2.07.0005	Pengadaan Mebel														
			Jumlah Paket Mebel yang Disediakan				1 Unit	308.208.400,00	Kab. Sleman, Semua Kecamatan, Semua Kel/Desa	PENDAPATAN ASLI DAERAH (PAD), Dana Transfer Umum-Dana Alokasi Umum	Meningkatkan Sumber Daya Manusia Yang Berkualitas Dan Berdaya Saing	Penguatan good-governance pada berbagai tingkatan Meningkatkan Kualitas Pelayanan Publik	Dinas Pendidikan		0,00	DINAS PENDIDIKAN
	1.01.01.2.08	Penyediaan Jasa Penunjang Urusan Pemerintahan Daerah	*Jumlah layanan pemenuhan kebutuhan penunjang pelaksanaan tugas perangkat daerah*	-			12 Bulan	1.660.454.300,00			Memperkuat Stabilitas Polhukhankam Dan Transformasi Pelayanan Publik	Penguatan good-governance pada berbagai tingkatan Meningkatkan Kualitas Pelayanan Publik	Dinas Pendidikan	-	0,00	DINAS PENDIDIKAN

NO	KODE	URUSAN / BIDANG URUSAN / PROGRAM / KEGIATAN / SUB KEGIATAN	INDIKATOR PROGRAM / KEGIATAN / SUB KEGIATAN	TARGET AKHIR PERIODE RENSTRA OPD	REALISASI CAPAIAN RENJA OPD TAHUN 2023	PRAKIRAAN CAPAIAN TARGET RENJA OPD TAHUN 2024	CAPAIAN KINERJA DAN KERANGKA PENDANAAN						KELOMPOK SASARAN	PRAKIRAAN MAJU RENCANA TAHUN 2026		PERANGKAT DAERAH PENANGGUNG JAWAB
							TARGET 2025	PAGU INDIKATIF (Rp)	LOKASI	SUMBER DANA	PRIORITAS			TARGET	PAGU INDIKATIF (Rp)	
											NASIONAL	DAERAH				
1	2	3	4	5	6	7	8	9	10	11	12	13	14	15	16	17
	1.01.01.2.08.0002	Penyediaan Jasa Komunikasi, Sumber Daya Air dan Listrik														
			Jumlah Laporan Penyediaan Jasa Komunikasi, Sumber Daya Air dan Listrik yang Disediakan				12 Laporan	473.520.000,00	Kab. Sleman, Semua Kecamatan, Semua Kel/Desa	PENDAPATAN ASLI DAERAH (PAD), Dana Transfer Umum-Dana Alokasi Umum	Memperkuat Stabilitas Polhukhankam Dan Transformasi Pelayanan Publik	Penguatan good-governance pada berbagai tingkatan Meningkatkan Kualitas Pelayanan Publik	Dinas Pendidikan		0,00	DINAS PENDIDIKAN
	1.01.01.2.08.0004	Penyediaan Jasa Pelayanan Umum Kantor														
			Jumlah Laporan Penyediaan Jasa Pelayanan Umum Kantor yang Disediakan				12 Laporan	1.186.934.300,00	Kab. Sleman, Semua Kecamatan, Semua Kel/Desa	PENDAPATAN ASLI DAERAH (PAD), Dana Transfer Umum-Dana Alokasi Umum	Memperkuat Stabilitas Polhukhankam Dan Transformasi Pelayanan Publik	Penguatan good-governance pada berbagai tingkatan Meningkatkan Kualitas Pelayanan Publik	Dinas Pendidikan		0,00	DINAS PENDIDIKAN
	1.01.01.2.09	Pemeliharaan Barang Milik Daerah Penunjang Urusan Pemerintahan Daerah	*Jumlah layanan pemenuhan kebutuhan pemeliharaan BMD*	-			12 Bulan	1.558.750.450,00			Memperkuat Stabilitas Polhukhankam Dan Transformasi Pelayanan Publik	Penguatan good-governance pada berbagai tingkatan Meningkatkan Kualitas Pelayanan Publik	Dinas Pendidikan	-	0,00	DINAS PENDIDIKAN
	1.01.01.2.09.0002	Penyediaan Jasa Pemeliharaan, Biaya Pemeliharaan, Pajak dan Perizinan Kendaraan Dinas Operasional atau Lapangan														
			Jumlah Kendaraan Dinas Operasional atau Lapangan yang Dipelihara dan dibayarkan Pajak dan Perizinannya				91 Unit	693.167.450,00	Kab. Sleman, Semua Kecamatan, Semua Kel/Desa	PENDAPATAN ASLI DAERAH (PAD), Dana Transfer Umum-Dana Alokasi Umum	Memperkuat Stabilitas Polhukhankam Dan Transformasi Pelayanan Publik	Penguatan good-governance pada berbagai tingkatan Meningkatkan Kualitas Pelayanan Publik	Dinas Pendidikan		0,00	DINAS PENDIDIKAN
	1.01.01.2.09.0005	Pemeliharaan Mebel														
			Jumlah Mebel yang Dipelihara				1 Unit	186.873.000,00	Kab. Sleman, Semua Kecamatan, Semua Kel/Desa	PENDAPATAN ASLI DAERAH (PAD), Dana Transfer Umum-Dana Alokasi Umum	Memperkuat Stabilitas Polhukhankam Dan Transformasi Pelayanan Publik	Penguatan good-governance pada berbagai tingkatan Meningkatkan Kualitas Pelayanan Publik	Dinas Pendidikan		0,00	DINAS PENDIDIKAN
	1.01.01.2.09.0006	Pemeliharaan Peralatan dan Mesin Lainnya														

NO	KODE	URUSAN / BIDANG URUSAN / PROGRAM / KEGIATAN / SUB KEGIATAN	INDIKATOR PROGRAM / KEGIATAN / SUB KEGIATAN	TARGET AKHIR PERIODE RENSTRA OPD	REALISASI CAPAIAN RENJA OPD TAHUN 2023	PRAKIRAAN CAPAIAN TARGET RENJA OPD TAHUN 2024	CAPAIAN KINERJA DAN KERANGKA PENDANAAN						KELOMPOK SASARAN	PRAKIRAAN MAJU RENCANA TAHUN 2026		PERANGKAT DAERAH PENANGGUNG JAWAB
							TARGET 2025	PAGU INDIKATIF (Rp)	LOKASI	SUMBER DANA	PRIORITAS			TARGET	PAGU INDIKATIF (Rp)	
											NASIONAL	DAERAH				
1	2	3	4	5	6	7	8	9	10	11	12	13	14	15	16	17
			Jumlah Peralatan dan Mesin Lainnya yang Dipelihara				7 Unit	238.710.000,00	Kab. Sleman, Semua Kecamatan, Semua Kel/Desa	PENDAPATAN ASLI DAERAH (PAD), Dana Transfer Umum-Dana Alokasi Umum	Memperkuat Stabilitas Polhukhankam Dan Transformasi Pelayanan Publik	Penguatan good-governance pada berbagai tingkatan Meningkatkan Kualitas Pelayanan Publik	Dinas Pendidikan		0,00	DINAS PENDIDIKAN
	1.01.01.2.09.0009	Pemeliharaan/Rehabilitasi Gedung Kantor dan Bangunan Lainnya														
			Jumlah Gedung Kantor dan Bangunan Lainnya yang Dipelihara/Direhabilitasi				18 Unit	440.000.000,00	Kab. Sleman, Semua Kecamatan, Semua Kel/Desa	PENDAPATAN ASLI DAERAH (PAD), Dana Transfer Umum-Dana Alokasi Umum	Memperkuat Stabilitas Polhukhankam Dan Transformasi Pelayanan Publik	Penguatan good-governance pada berbagai tingkatan Meningkatkan Kualitas Pelayanan Publik	Dinas Pendidikan		0,00	DINAS PENDIDIKAN
2.	**1.01.02**	**PROGRAM PENGELOLAAN PENDIDIKAN**	***Persentase satuan pendidikan PAUD terakreditasi A Persentase satuan pendidikan SD terakreditasi A Persentase satuan pendidikan SMP terakreditasi A Persentase sarpras PAUD, SD, SMP, dan pendidikan kesetaraan dalam kondisi baik Persentase satuan pendidikan non formal dan kesetaraan yang penyelenggaraannya sudah berizin***	**-**			**33,98 Persen 69,53 Persen 82,08 Persen 90,1 Persen 94,40 Persen**	**363.092.869.700,00**						**-**	**0,00**	
	1.01.02.2.01	Pengelolaan Pendidikan Sekolah Dasar	*Layanan pembinaan pemenuhan standar pelayanan minimal pendidikan dasar jenjang SD*	-			5 Layanan	174.823.014.000,00			Meningkatkan Sumber Daya Manusia Yang Berkualitas Dan Berdaya Saing	Peningkatan kualitas SDM Meningkatkan Kualitas Pendidikan	Dinas Pendidikan	-	0,00	DINAS PENDIDIKAN
	1.01.02.2.01.0003	Pembangunan Ruang Guru/Kepala Sekolah/TU														
			Jumlah Ruang Guru/Kepala Sekolah/TU yang Telah Dibangun				3 Ruang	460.867.250,00	Kab. Sleman, Semua Kecamatan, Semua Kel/Desa	PENDAPATAN ASLI DAERAH (PAD), Dana Transfer Umum-Dana Alokasi Umum	Meningkatkan Sumber Daya Manusia Yang Berkualitas Dan Berdaya Saing	Peningkatan kualitas SDM Meningkatkan Kualitas Pendidikan	Dinas Pendidikan		0,00	DINAS PENDIDIKAN
	1.01.02.2.01.0004	Pembangunan Ruang Unit Kesehatan Sekolah														

NO	KODE	URUSAN / BIDANG URUSAN / PROGRAM / KEGIATAN / SUB KEGIATAN	INDIKATOR PROGRAM / KEGIATAN / SUB KEGIATAN	TARGET AKHIR PERIODE RENSTRA OPD	REALISASI CAPAIAN RENJA OPD TAHUN 2023	PRAKIRAAN CAPAIAN TARGET RENJA OPD TAHUN 2024	CAPAIAN KINERJA DAN KERANGKA PENDANAAN						KELOMPOK SASARAN	PRAKIRAAN MAJU RENCANA TAHUN 2026		PERANGKAT DAERAH PENANGGUNG JAWAB
							TARGET 2025	PAGU INDIKATIF (Rp)	LOKASI	SUMBER DANA	PRIORITAS			TARGET	PAGU INDIKATIF (Rp)	
											NASIONAL	DAERAH				
1	2	3	4	5	6	7	8	9	10	11	12	13	14	15	16	17
			Jumlah Ruang Unit Kesehatan Sekolah yang Telah Dibangun				2 Ruang	306.235.000,00	Kab. Sleman, Semua Kecamatan, Semua Kel/Desa	PENDAPATAN ASLI DAERAH (PAD), Dana Transfer Umum-Dana Alokasi Umum	Meningkatkan Sumber Daya Manusia Yang Berkualitas Dan Berdaya Saing	Peningkatan kualitas SDM Meningkatkan Kualitas Pendidikan	Dinas Pendidikan		0,00	DINAS PENDIDIKAN
	1.01.02.2.01.0005	Pembangunan Perpustakaan Sekolah														
			Jumlah Perpustakaan Sekolah yang Telah Dibangun				2 Ruang	911.738.250,00	Kab. Sleman, Semua Kecamatan, Semua Kel/Desa	PENDAPATAN ASLI DAERAH (PAD), Dana Transfer Umum-Dana Alokasi Umum	Meningkatkan Sumber Daya Manusia Yang Berkualitas Dan Berdaya Saing	Peningkatan kualitas SDM Meningkatkan Kualitas Pendidikan	Dinas Pendidikan		0,00	DINAS PENDIDIKAN
	1.01.02.2.01.0006	Pembangunan Sarana, Prasarana dan Utilitas Sekolah														
			Jumlah Sarana, Prasarana dan Utilitas Sekolah yang Telah Dibangun				4 Unit	861.689.500,00	Kab. Sleman, Semua Kecamatan, Semua Kel/Desa	PENDAPATAN ASLI DAERAH (PAD), Dana Transfer Umum-Dana Alokasi Umum	Meningkatkan Sumber Daya Manusia Yang Berkualitas Dan Berdaya Saing	Peningkatan kualitas SDM Meningkatkan Kualitas Pendidikan	Dinas Pendidikan		0,00	DINAS PENDIDIKAN
	1.01.02.2.01.0009	Rehabilitasi Sedang/Berat Ruang Guru/Kepala Sekolah/TU														
			Jumlah Ruang Guru/Kepala Sekolah/TU yang Telah Direhabilitasi Sedang/Berat				4 Ruang	511.845.500,00	Kab. Sleman, Semua Kecamatan, Semua Kel/Desa	PENDAPATAN ASLI DAERAH (PAD), Dana Transfer Umum-Dana Alokasi Umum	Meningkatkan Sumber Daya Manusia Yang Berkualitas Dan Berdaya Saing	Peningkatan kualitas SDM Meningkatkan Kualitas Pendidikan	Dinas Pendidikan		0,00	DINAS PENDIDIKAN
	1.01.02.2.01.0010	Rehabilitasi Sedang/Berat Ruang Unit Kesehatan Sekolah														
			Jumlah Ruang Unit Kesehatan Sekolah yang Telah Direhabilitasi Sedang/Berat				4 Ruang	204.060.500,00	Kab. Sleman, Semua Kecamatan, Semua Kel/Desa	PENDAPATAN ASLI DAERAH (PAD), Dana Transfer Umum-Dana Alokasi Umum	Meningkatkan Sumber Daya Manusia Yang Berkualitas Dan Berdaya Saing	Peningkatan kualitas SDM Meningkatkan Kualitas Pendidikan	Dinas Pendidikan		0,00	DINAS PENDIDIKAN
	1.01.02.2.01.0011	Rehabilitasi Sedang/Berat Perpustakaan Sekolah														

NO	KODE	URUSAN / BIDANG URUSAN / PROGRAM / KEGIATAN / SUB KEGIATAN	INDIKATOR PROGRAM / KEGIATAN / SUB KEGIATAN	TARGET AKHIR PERIODE RENSTRA OPD	REALISASI CAPAIAN RENJA OPD TAHUN 2023	PRAKIRAAN CAPAIAN TARGET RENJA OPD TAHUN 2024	CAPAIAN KINERJA DAN KERANGKA PENDANAAN						KELOMPOK SASARAN	PRAKIRAAN MAJU RENCANA TAHUN 2026		PERANGKAT DAERAH PENANGGUNG JAWAB
							TARGET 2025	PAGU INDIKATIF (Rp)	LOKASI	SUMBER DANA	PRIORITAS			TARGET	PAGU INDIKATIF (Rp)	
											NASIONAL	DAERAH				
1	2	3	4	5	6	7	8	9	10	11	12	13	14	15	16	17
			Jumlah Perpustakaan Sekolah yang Telah Direhabilitasi Sedang/Berat				5 Ruang	623.137.000,00	Kab. Sleman, Semua Kecamatan, Semua Kel/Desa	PENDAPATAN ASLI DAERAH (PAD), Dana Transfer Umum-Dana Alokasi Umum	Meningkatkan Sumber Daya Manusia Yang Berkualitas Dan Berdaya Saing	Peningkatan kualitas SDM Meningkatkan Kualitas Pendidikan	Dinas Pendidikan		0,00	DINAS PENDIDIKAN
	1.01.02.2.01.0014	Pengadaan Mebel Sekolah														
			Jumlah Mebel sekolah yang Tersedia				18 Paket	3.909.572.500,00	Kab. Sleman, Semua Kecamatan, Semua Kel/Desa	PENDAPATAN ASLI DAERAH (PAD), Dana Transfer Umum-Dana Alokasi Umum	Meningkatkan Sumber Daya Manusia Yang Berkualitas Dan Berdaya Saing	Peningkatan kualitas SDM Meningkatkan Kualitas Pendidikan	Dinas Pendidikan		0,00	DINAS PENDIDIKAN
	1.01.02.2.01.0025	Pembinaan Minat, Bakat dan Kreativitas Siswa														
			Jumlah Siswa yang Mengikuti Ajang Kompetisi/Lomba Akademik dan Non Akademik				500 Peserta Didik	305.349.400,00	Kab. Sleman, Semua Kecamatan, Semua Kel/Desa	PENDAPATAN ASLI DAERAH (PAD), Dana Transfer Umum-Dana Alokasi Umum	Meningkatkan Sumber Daya Manusia Yang Berkualitas Dan Berdaya Saing	Peningkatan kualitas SDM Meningkatkan Kualitas Pendidikan	Dinas Pendidikan		0,00	DINAS PENDIDIKAN
	1.01.02.2.01.0026	Penyediaan Pendidik dan Tenaga Kependidikan bagi Satuan Pendidikan Sekolah Dasar														
			Jumlah Pendidik dan Tenaga Kependidikan yang Tersedia pada Satuan Pendidikan Sekolah Dasar				3293 Orang	28.506.636.000,00	Kab. Sleman, Semua Kecamatan, Semua Kel/Desa	PENDAPATAN ASLI DAERAH (PAD), Dana Transfer Umum-Dana Alokasi Umum	Meningkatkan Sumber Daya Manusia Yang Berkualitas Dan Berdaya Saing	Peningkatan kualitas SDM Meningkatkan Kualitas Pendidikan	Dinas Pendidikan		0,00	DINAS PENDIDIKAN
	1.01.02.2.01.0027	Pengembangan Karir Pendidik dan Tenaga Kependidikan pada Satuan Pendidikan Sekolah Dasar														
			Jumlah Pendidik dan Tenaga Kependidikan yang Mendapatkan Fasilitasi Kenaikan Pangkat/Golongan, Pemberian Promosi, Peningkatan Kompetensi dan Kualifikasi				1580 Orang	497.784.200,00	Kab. Sleman, Semua Kecamatan, Semua Kel/Desa	PENDAPATAN ASLI DAERAH (PAD), Dana Transfer Umum-Dana Alokasi Umum	Meningkatkan Sumber Daya Manusia Yang Berkualitas Dan Berdaya Saing	Peningkatan kualitas SDM Meningkatkan Kualitas Pendidikan	Dinas Pendidikan		0,00	DINAS PENDIDIKAN
	1.01.02.2.01.0028	Pembinaan Kelembagaan dan Manajemen Sekolah														

NO	KODE	URUSAN / BIDANG URUSAN / PROGRAM / KEGIATAN / SUB KEGIATAN	INDIKATOR PROGRAM / KEGIATAN / SUB KEGIATAN	TARGET AKHIR PERIODE RENSTRA OPD	REALISASI CAPAIAN RENJA OPD TAHUN 2023	PRAKIRAAN CAPAIAN TARGET RENJA OPD TAHUN 2024	CAPAIAN KINERJA DAN KERANGKA PENDANAAN						KELOMPOK SASARAN	PRAKIRAAN MAJU RENCANA TAHUN 2026		PERANGKAT DAERAH PENANGGUNG JAWAB
							TARGET 2025	PAGU INDIKATIF (Rp)	LOKASI	SUMBER DANA	PRIORITAS			TARGET	PAGU INDIKATIF (Rp)	
											NASIONAL	DAERAH				
1	2	3	4	5	6	7	8	9	10	11	12	13	14	15	16	17
			Jumlah Sekolah Dasar yang Dilaksanakan Pembinaan Kelembagaan dan manajemen sekolah				511 Satuan Pendidikan	324.588.825,00	Kab. Sleman, Semua Kecamatan, Semua Kel/Desa	PENDAPATAN ASLI DAERAH (PAD), Dana Transfer Umum-Dana Alokasi Umum	Meningkatkan Sumber Daya Manusia Yang Berkualitas Dan Berdaya Saing	Peningkatan kualitas SDM Meningkatkan Kualitas Pendidikan	Dinas Pendidikan		0,00	DINAS PENDIDIKAN
	1.01.02.2.01.0029	Pengelolaan Dana BOS Sekolah Dasar														
			Jumlah Sekolah Dasar yang Mengelola Dana BOS				511 Satuan Pendidikan	118.204.361.100,00	Kab. Sleman, Semua Kecamatan, Semua Kel/Desa	PENDAPATAN ASLI DAERAH (PAD), Dana Transfer Umum-Dana Alokasi Umum, DAK Non Fisik-Dana BOSP-BOS Reguler, DAK Non Fisik-Dana BOSP-BOS Kinerja	Meningkatkan Sumber Daya Manusia Yang Berkualitas Dan Berdaya Saing	Peningkatan kualitas SDM Meningkatkan Kualitas Pendidikan	Dinas Pendidikan		0,00	DINAS PENDIDIKAN
	1.01.02.2.01.0031	Pembangunan Laboratorium Sekolah Dasar														
			Jumlah Ruang Laboratorium Sekolah Dasar yang Telah Dibangun				2 Ruang	234.870.250,00	Kab. Sleman, Semua Kecamatan, Semua Kel/Desa	PENDAPATAN ASLI DAERAH (PAD), Dana Transfer Umum-Dana Alokasi Umum	Meningkatkan Sumber Daya Manusia Yang Berkualitas Dan Berdaya Saing	Peningkatan kualitas SDM Meningkatkan Kualitas Pendidikan	Dinas Pendidikan		0,00	DINAS PENDIDIKAN
	1.01.02.2.01.0032	Rehabilitasi Sedang/Berat Laboratorium Sekolah Dasar														
			Jumlah Laboratorium Sekolah Dasar yang Telah Direhabilitasi Sedang/Berat				2 Ruang	260.602.500,00	Kab. Sleman, Semua Kecamatan, Semua Kel/Desa	PENDAPATAN ASLI DAERAH (PAD), Dana Transfer Umum-Dana Alokasi Umum	Meningkatkan Sumber Daya Manusia Yang Berkualitas Dan Berdaya Saing	Peningkatan kualitas SDM Meningkatkan Kualitas Pendidikan	Dinas Pendidikan		0,00	DINAS PENDIDIKAN
	1.01.02.2.01.0035	Pembinaan Penggunaan Teknologi, Informasi dan Komunikasi (TIK) untuk Pendidikan														
			Jumlah Orang yang Mendapatkan Pembinaan Penggunaan Teknologi, Informasi dan Komunikasi (TIK) untuk Pendidikan				100 Orang	38.223.400,00	Kab. Sleman, Semua Kecamatan, Semua Kel/Desa	PENDAPATAN ASLI DAERAH (PAD), Dana Transfer Umum-Dana Alokasi Umum	Meningkatkan Sumber Daya Manusia Yang Berkualitas Dan Berdaya Saing	Peningkatan kualitas SDM Meningkatkan Kualitas Pendidikan	Dinas Pendidikan		0,00	DINAS PENDIDIKAN
	1.01.02.2.01.0036	Pengembangan konten digital untuk pendidikan														

NO	KODE	URUSAN / BIDANG URUSAN / PROGRAM / KEGIATAN / SUB KEGIATAN	INDIKATOR PROGRAM / KEGIATAN / SUB KEGIATAN	TARGET AKHIR PERIODE RENSTRA OPD	REALISASI CAPAIAN RENJA OPD TAHUN 2023	PRAKIRAAN CAPAIAN TARGET RENJA OPD TAHUN 2024	CAPAIAN KINERJA DAN KERANGKA PENDANAAN						KELOMPOK SASARAN	PRAKIRAAN MAJU RENCANA TAHUN 2026		PERANGKAT DAERAH PENANGGUNG JAWAB
							TARGET 2025	PAGU INDIKATIF (Rp)	LOKASI	SUMBER DANA	PRIORITAS			TARGET	PAGU INDIKATIF (Rp)	
											NASIONAL	DAERAH				
1	2	3	4	5	6	7	8	9	10	11	12	13	14	15	16	17
			Jumlah konten digital untuk pendidikan yang telah dikembangkan				1 Konten Digital	38.410.900,00	Kab. Sleman, Semua Kecamatan, Semua Kel/Desa	PENDAPATAN ASLI DAERAH (PAD), Dana Transfer Umum-Dana Alokasi Umum	Meningkatkan Sumber Daya Manusia Yang Berkualitas Dan Berdaya Saing	Peningkatan kualitas SDM Meningkatkan Kualitas Pendidikan	Dinas Pendidikan		0,00	DINAS PENDIDIKAN
	1.01.02.2.01.0038	Koordinasi, Perencanaan, Supervisi dan Evaluasi Layanan di Bidang Pendidikan														
			Jumlah Dokumen Hasil Koordinasi, Perencanaan, Supervisi dan Evaluasi Layanan di Bidang Pendidikan				1 Dokumen	59.509.375,00	Kab. Sleman, Semua Kecamatan, Semua Kel/Desa	PENDAPATAN ASLI DAERAH (PAD), Dana Transfer Umum-Dana Alokasi Umum	Meningkatkan Sumber Daya Manusia Yang Berkualitas Dan Berdaya Saing	Peningkatan kualitas SDM Meningkatkan Kualitas Pendidikan	Dinas Pendidikan		0,00	DINAS PENDIDIKAN
	1.01.02.2.01.0039	Sosialisasi dan Advokasi Kebijakan Bidang Pendidikan														
			Jumlah kegiatan sosialisasi dan advokasi kebijakan di bidang Pendidikan yang dilaksanakan				0 Dokumen	135.664.650,00	Kab. Sleman, Semua Kecamatan, Semua Kel/Desa	PENDAPATAN ASLI DAERAH (PAD), Dana Transfer Umum-Dana Alokasi Umum	Meningkatkan Sumber Daya Manusia Yang Berkualitas Dan Berdaya Saing	Peningkatan kualitas SDM Meningkatkan Kualitas Pendidikan	Dinas Pendidikan		0,00	DINAS PENDIDIKAN
	1.01.02.2.01.0041	Fasilitasi Komunitas Belajar Pendidik dan Tenaga Kependidikan														
			Jumlah Komunitas Belajar Pendidik dan Tenaga Pendidik yang terfasilitasi				18 Komunitas	327.437.600,00	Kab. Sleman, Semua Kecamatan, Semua Kel/Desa	PENDAPATAN ASLI DAERAH (PAD), Dana Transfer Umum-Dana Alokasi Umum	Meningkatkan Sumber Daya Manusia Yang Berkualitas Dan Berdaya Saing	Peningkatan kualitas SDM Meningkatkan Kualitas Pendidikan	Dinas Pendidikan		0,00	DINAS PENDIDIKAN
	1.01.02.2.01.0043	Pemberian layanan pendampingan bagi satuan pendidikan untuk pencegahan perundungan, kekerasan, dan intoleransi														
			Jumlah kegiatan pendampingan bagi satuan pendidikan untuk pencegahan perundungan, kekerasan, dan intoleransi				0 Kegiatan	29.999.600,00	Kab. Sleman, Semua Kecamatan, Semua Kel/Desa	PENDAPATAN ASLI DAERAH (PAD), Dana Transfer Umum-Dana Alokasi Umum	Meningkatkan Sumber Daya Manusia Yang Berkualitas Dan Berdaya Saing	Peningkatan kualitas SDM Meningkatkan Kualitas Pendidikan	Dinas Pendidikan		0,00	DINAS PENDIDIKAN
	1.01.02.2.01.0046	Pengadaan Perlengkapan Peserta Didik														

NO	KODE	URUSAN / BIDANG URUSAN / PROGRAM / KEGIATAN / SUB KEGIATAN	INDIKATOR PROGRAM / KEGIATAN / SUB KEGIATAN	TARGET AKHIR PERIODE RENSTRA OPD	REALISASI CAPAIAN RENJA OPD TAHUN 2023	PRAKIRAAN CAPAIAN TARGET RENJA OPD TAHUN 2024	CAPAIAN KINERJA DAN KERANGKA PENDANAAN						KELOMPOK SASARAN	PRAKIRAAN MAJU RENCANA TAHUN 2026		PERANGKAT DAERAH PENANGGUNG JAWAB
							TARGET 2025	PAGU INDIKATIF (Rp)	LOKASI	SUMBER DANA	PRIORITAS			TARGET	PAGU INDIKATIF (Rp)	
											NASIONAL	DAERAH				
1	2	3	4	5	6	7	8	9	10	11	12	13	14	15	16	17
			0				100 paket 0	90.000.000,00	-	PENDAPATAN ASLI DAERAH (PAD)	Meningkatkan Sumber Daya Manusia Yang Berkualitas Dan Berdaya Saing	Peningkatan kualitas SDM Meningkatkan Kualitas Pendidikan	Dinas Pendidikan		0,00	DINAS PENDIDIKAN
	1.01.02.2.01.0047	Pembangunan Ruang Kelas Baru														
			Jumlah Ruang Kelas Baru yang Bertambah				6 Ruang	1.596.814.750,00	Kab. Sleman, Semua Kecamatan, Semua Kel/Desa	PENDAPATAN ASLI DAERAH (PAD), Dana Transfer Umum-Dana Alokasi Umum	Meningkatkan Sumber Daya Manusia Yang Berkualitas Dan Berdaya Saing	Peningkatan kualitas SDM Meningkatkan Kualitas Pendidikan	Dinas Pendidikan		0,00	DINAS PENDIDIKAN
	1.01.02.2.01.0048	Rehabilitasi Sedang/Berat Sarana, Prasarana dan Utilitas Sekolah														
			Jumlah Sarana, Prasarana dan Utilitas Sekolah yang Telah Direhabilitasi Sedang/Berat				6 Unit	1.101.512.000,00	Kab. Sleman, Semua Kecamatan, Semua Kel/Desa	PENDAPATAN ASLI DAERAH (PAD), Dana Transfer Umum-Dana Alokasi Umum	Meningkatkan Sumber Daya Manusia Yang Berkualitas Dan Berdaya Saing	Peningkatan kualitas SDM Meningkatkan Kualitas Pendidikan	Dinas Pendidikan		0,00	DINAS PENDIDIKAN
	1.01.02.2.01.0049	Bimbingan Teknis, Pelatihan, dan/atau Magang/PKL untuk Peningkatan Kapasitas Bidang Pendidikan														
			Jumlah Peserta Bimbingan Teknis, Pelatihan, dan/atau Magang/PKL untuk Peningkatan Kapasitas Bidang Pendidikan yang dilaksanakan				300 Orang	199.353.700,00	Kab. Sleman, Semua Kecamatan, Semua Kel/Desa	PENDAPATAN ASLI DAERAH (PAD), Dana Transfer Umum-Dana Alokasi Umum	Meningkatkan Sumber Daya Manusia Yang Berkualitas Dan Berdaya Saing	Peningkatan kualitas SDM Meningkatkan Kualitas Pendidikan	Dinas Pendidikan		0,00	DINAS PENDIDIKAN
	1.01.02.2.01.0050	Penyelenggaraan Proses Belajar Bagi Peserta Didik														
			Jumlah Satuan Pendidikan yang Menyelenggarakan Proses Belajar				511 Satuan Pendidikan	1.585.195.900,00	Kab. Sleman, Semua Kecamatan, Semua Kel/Desa	PENDAPATAN ASLI DAERAH (PAD), Dana Transfer Umum-Dana Alokasi Umum	Meningkatkan Sumber Daya Manusia Yang Berkualitas Dan Berdaya Saing	Peningkatan kualitas SDM Meningkatkan Kualitas Pendidikan	Dinas Pendidikan		0,00	DINAS PENDIDIKAN
	1.01.02.2.01.0051	Rehabilitasi Sedang/Berat Ruang Kelas Sekolah														

NO	KODE	URUSAN / BIDANG URUSAN / PROGRAM / KEGIATAN / SUB KEGIATAN	INDIKATOR PROGRAM / KEGIATAN / SUB KEGIATAN	TARGET AKHIR PERIODE RENSTRA OPD	REALISASI CAPAIAN RENJA OPD TAHUN 2023	PRAKIRAAN CAPAIAN TARGET RENJA OPD TAHUN 2024	CAPAIAN KINERJA DAN KERANGKA PENDANAAN						KELOMPOK SASARAN	PRAKIRAAN MAJU RENCANA TAHUN 2026		PERANGKAT DAERAH PENANGGUNG JAWAB
							TARGET 2025	PAGU INDIKATIF (Rp)	LOKASI	SUMBER DANA	PRIORITAS			TARGET	PAGU INDIKATIF (Rp)	
											NASIONAL	DAERAH				
1	2	3	4	5	6	7	8	9	10	11	12	13	14	15	16	17
			Jumlah Ruang Kelas Sekolah yang Telah Direhabilitasi Sedang/Berat				0 Ruang	7.585.093.200,00	Kab. Sleman, Semua Kecamatan, Semua Kel/Desa	PENDAPATAN ASLI DAERAH (PAD), Dana Transfer Umum-Dana Alokasi Umum	Meningkatkan Sumber Daya Manusia Yang Berkualitas Dan Berdaya Saing	Peningkatan kualitas SDM Meningkatkan Kualitas Pendidikan	Dinas Pendidikan		0,00	DINAS PENDIDIKAN
	1.01.02.2.01.0054	Penyediaan Biaya Personil Peserta Didik Sekolah Dasar														
			Jumlah Peserta Didik Sekolah Dasar yang Menerima Biaya Personil Peserta Didik				10 Peserta Didik	4.569.098.150,00	Kab. Sleman, Semua Kecamatan, Semua Kel/Desa	PENDAPATAN ASLI DAERAH (PAD), Dana Transfer Umum-Dana Alokasi Umum	Meningkatkan Sumber Daya Manusia Yang Berkualitas Dan Berdaya Saing	Peningkatan kualitas SDM Meningkatkan Kualitas Pendidikan	Dinas Pendidikan		0,00	DINAS PENDIDIKAN
	1.01.02.2.01.0055	Pengadaan Alat Praktik dan Peraga Peserta Didik														
			Jumlah Alat Praktik dan Peraga Peserta Didik yang Tersedia				5 Paket	1.343.363.000,00	Kab. Sleman, Semua Kecamatan, Semua Kel/Desa	PENDAPATAN ASLI DAERAH (PAD), Dana Transfer Umum-Dana Alokasi Umum	Meningkatkan Sumber Daya Manusia Yang Berkualitas Dan Berdaya Saing	Peningkatan kualitas SDM Meningkatkan Kualitas Pendidikan	Dinas Pendidikan		0,00	DINAS PENDIDIKAN
	1.01.02.2.02	Pengelolaan Pendidikan Sekolah Menengah Pertama	*Jumlah layanan pembinaan pemenuhan standar pelayanan minimal pendidikan dasar jenjang SMP*	-			5 Layanan	115.112.772.775,00			Meningkatkan Sumber Daya Manusia Yang Berkualitas Dan Berdaya Saing	Peningkatan kualitas SDM Meningkatkan Kualitas Pendidikan	SMP/sederajat	-	0,00	DINAS PENDIDIKAN
	1.01.02.2.02.0004	Pembangunan Ruang Unit Kesehatan Sekolah														
			Jumlah Ruang Unit Kesehatan Sekolah yang Telah Dibangun				2 Ruang	232.647.000,00	Kab. Sleman, Semua Kecamatan, Semua Kel/Desa	PENDAPATAN ASLI DAERAH (PAD), Dana Transfer Umum-Dana Alokasi Umum	Meningkatkan Sumber Daya Manusia Yang Berkualitas Dan Berdaya Saing	Peningkatan kualitas SDM Meningkatkan Kualitas Pendidikan	SMP/sederajat		0,00	DINAS PENDIDIKAN
	1.01.02.2.02.0005	Pembangunan Perpustakaan Sekolah														

NO	KODE	URUSAN / BIDANG URUSAN / PROGRAM / KEGIATAN / SUB KEGIATAN	INDIKATOR PROGRAM / KEGIATAN / SUB KEGIATAN	TARGET AKHIR PERIODE RENSTRA OPD	REALISASI CAPAIAN RENJA OPD TAHUN 2023	PRAKIRAAN CAPAIAN TARGET RENJA OPD TAHUN 2024	CAPAIAN KINERJA DAN KERANGKA PENDANAAN						KELOMPOK SASARAN	PRAKIRAAN MAJU RENCANA TAHUN 2026		PERANGKAT DAERAH PENANGGUNG JAWAB
							TARGET 2025	PAGU INDIKATIF (Rp)	LOKASI	SUMBER DANA	PRIORITAS			TARGET	PAGU INDIKATIF (Rp)	
											NASIONAL	DAERAH				
1	2	3	4	5	6	7	8	9	10	11	12	13	14	15	16	17
			Jumlah Perpustakaan Sekolah yang Telah Dibangun				1 Ruang	425.847.000,00	Kab. Sleman, Semua Kecamatan, Semua Kel/Desa	PENDAPATAN ASLI DAERAH (PAD), Dana Transfer Umum-Dana Alokasi Umum	Meningkatkan Sumber Daya Manusia Yang Berkualitas Dan Berdaya Saing	Peningkatan kualitas SDM Meningkatkan Kualitas Pendidikan	SMP/sederajat		0,00	DINAS PENDIDIKAN
	1.01.02.2.02.0006	Pembangunan Laboratorium														
			Jumlah Ruang Laboratorium yang Telah Dibangun				1 Ruang	425.947.000,00	Kab. Sleman, Semua Kecamatan, Semua Kel/Desa	PENDAPATAN ASLI DAERAH (PAD), Dana Transfer Umum-Dana Alokasi Umum	Meningkatkan Sumber Daya Manusia Yang Berkualitas Dan Berdaya Saing	Peningkatan kualitas SDM Meningkatkan Kualitas Pendidikan	SMP/sederajat		0,00	DINAS PENDIDIKAN
	1.01.02.2.02.0011	Pembangunan Kantin Sekolah														
			Jumlah Kantin Sekolah yang Telah Dibangun				3 Unit	416.517.000,00	Kab. Sleman, Semua Kecamatan, Semua Kel/Desa	PENDAPATAN ASLI DAERAH (PAD), Dana Transfer Umum-Dana Alokasi Umum	Meningkatkan Sumber Daya Manusia Yang Berkualitas Dan Berdaya Saing	Peningkatan kualitas SDM Meningkatkan Kualitas Pendidikan	SMP/sederajat		0,00	DINAS PENDIDIKAN
	1.01.02.2.02.0012	Pembangunan Sarana, Prasarana dan Utilitas Sekolah														
			Jumlah Sarana, Prasarana dan Utilitas Sekolah yang Telah Dibangun				5 Unit	823.157.000,00	Kab. Sleman, Semua Kecamatan, Semua Kel/Desa	PENDAPATAN ASLI DAERAH (PAD), Dana Transfer Umum-Dana Alokasi Umum	Meningkatkan Sumber Daya Manusia Yang Berkualitas Dan Berdaya Saing	Peningkatan kualitas SDM Meningkatkan Kualitas Pendidikan	SMP/sederajat		0,00	DINAS PENDIDIKAN
	1.01.02.2.02.0014	Rehabilitasi Sedang/Berat Ruang Kelas Sekolah														
			Jumlah Ruang kelas sekolah yang Telah Direhabilitasi Sedang/Berat				12 Ruang	1.217.927.200,00	Kab. Sleman, Semua Kecamatan, Semua Kel/Desa	PENDAPATAN ASLI DAERAH (PAD), Dana Transfer Umum-Dana Alokasi Umum	Meningkatkan Sumber Daya Manusia Yang Berkualitas Dan Berdaya Saing	Peningkatan kualitas SDM Meningkatkan Kualitas Pendidikan	SMP/sederajat		0,00	DINAS PENDIDIKAN
	1.01.02.2.02.0016	Rehabilitasi Sedang/Berat Ruang Unit Kesehatan Sekolah														

NO	KODE	URUSAN / BIDANG URUSAN / PROGRAM / KEGIATAN / SUB KEGIATAN	INDIKATOR PROGRAM / KEGIATAN / SUB KEGIATAN	TARGET AKHIR PERIODE RENSTRA OPD	REALISASI CAPAIAN RENJA OPD TAHUN 2023	PRAKIRAAN CAPAIAN TARGET RENJA OPD TAHUN 2024	CAPAIAN KINERJA DAN KERANGKA PENDANAAN						KELOMPOK SASARAN	PRAKIRAAN MAJU RENCANA TAHUN 2026		PERANGKAT DAERAH PENANGGUNG JAWAB
							TARGET 2025	PAGU INDIKATIF (Rp)	LOKASI	SUMBER DANA	PRIORITAS			TARGET	PAGU INDIKATIF (Rp)	
											NASIONAL	DAERAH				
1	2	3	4	5	6	7	8	9	10	11	12	13	14	15	16	17
			Jumlah Ruang Unit Kesehatan Sekolah yang Telah Direhabilitasi Sedang/Berat				2 Ruang	187.367.000,00	Kab. Sleman, Semua Kecamatan, Semua Kel/Desa	PENDAPATAN ASLI DAERAH (PAD), Dana Transfer Umum-Dana Alokasi Umum	Meningkatkan Sumber Daya Manusia Yang Berkualitas Dan Berdaya Saing	Peningkatan kualitas SDM Meningkatkan Kualitas Pendidikan	SMP/sederajat		0,00	DINAS PENDIDIKAN
	1.01.02.2.02.0017	Rehabilitasi Sedang/Berat Perpustakaan Sekolah														
			Jumlah Perpustakaan Sekolah yang Telah Direhabilitasi Sedang/Berat				0 Ruang	393.308.625,00	Kab. Sleman, Semua Kecamatan, Semua Kel/Desa	PENDAPATAN ASLI DAERAH (PAD), Dana Transfer Umum-Dana Alokasi Umum	Meningkatkan Sumber Daya Manusia Yang Berkualitas Dan Berdaya Saing	Peningkatan kualitas SDM Meningkatkan Kualitas Pendidikan	SMP/sederajat		0,00	DINAS PENDIDIKAN
	1.01.02.2.02.0018	Rehabilitasi Sedang/Berat Laboratorium														
			Jumlah Laboratorium yang Telah Direhabilitasi Sedang/Berat				2 Ruang	970.067.625,00	Kab. Sleman, Semua Kecamatan, Semua Kel/Desa	PENDAPATAN ASLI DAERAH (PAD), Dana Transfer Umum-Dana Alokasi Umum	Meningkatkan Sumber Daya Manusia Yang Berkualitas Dan Berdaya Saing	Peningkatan kualitas SDM Meningkatkan Kualitas Pendidikan	SMP/sederajat		0,00	DINAS PENDIDIKAN
	1.01.02.2.02.0024	Rehabilitasi Sedang/Berat Sarana, Prasarana dan Utilitas Sekolah														
			Jumlah Sarana, Prasarana dan Utilitas Sekolah yang Telah Direhabilitasi Sedang/Berat				3 Unit	2.416.510.375,00	Kab. Sleman, Semua Kecamatan, Semua Kel/Desa	PENDAPATAN ASLI DAERAH (PAD), Dana Transfer Umum-Dana Alokasi Umum	Meningkatkan Sumber Daya Manusia Yang Berkualitas Dan Berdaya Saing	Peningkatan kualitas SDM Meningkatkan Kualitas Pendidikan	SMP/sederajat		0,00	DINAS PENDIDIKAN
	1.01.02.2.02.0025	Pengadaan Mebel Sekolah														
			Jumlah Mebel Sekolah yang Tersedia				11 Paket	3.195.291.375,00	Kab. Sleman, Semua Kecamatan, Semua Kel/Desa	PENDAPATAN ASLI DAERAH (PAD), Dana Transfer Umum-Dana Alokasi Umum	Meningkatkan Sumber Daya Manusia Yang Berkualitas Dan Berdaya Saing	Peningkatan kualitas SDM Meningkatkan Kualitas Pendidikan	SMP/sederajat		0,00	DINAS PENDIDIKAN
	1.01.02.2.02.0027	Pengadaan Perlengkapan Sekolah														

NO	KODE	URUSAN / BIDANG URUSAN / PROGRAM / KEGIATAN / SUB KEGIATAN	INDIKATOR PROGRAM / KEGIATAN / SUB KEGIATAN	TARGET AKHIR PERIODE RENSTRA OPD	REALISASI CAPAIAN RENJA OPD TAHUN 2023	PRAKIRAAN CAPAIAN TARGET RENJA OPD TAHUN 2024	CAPAIAN KINERJA DAN KERANGKA PENDANAAN						KELOMPOK SASARAN	PRAKIRAAN MAJU RENCANA TAHUN 2026		PERANGKAT DAERAH PENANGGUNG JAWAB
							TARGET 2025	PAGU INDIKATIF (Rp)	LOKASI	SUMBER DANA	PRIORITAS			TARGET	PAGU INDIKATIF (Rp)	
											NASIONAL	DAERAH				
1	2	3	4	5	6	7	8	9	10	11	12	13	14	15	16	17
			Jumlah Perlengkapan Sekolah yang Tersedia				24 Paket	448.549.500,00	Kab. Sleman, Semua Kecamatan, Semua Kel/Desa	PENDAPATAN ASLI DAERAH (PAD), Dana Transfer Umum-Dana Alokasi Umum	Meningkatkan Sumber Daya Manusia Yang Berkualitas Dan Berdaya Saing	Peningkatan kualitas SDM Meningkatkan Kualitas Pendidikan	SMP/sederajat		0,00	DINAS PENDIDIKAN
	1.01.02.2.02.0032	Penyediaan Biaya Personil Peserta Didik Sekolah Menengah Pertama														
			Jumlah Peserta didik Sekolah Menengah Pertama yang Menerima Biaya Personil Peserta Didik				2,800 Peserta Didik	3.625.482.700,00	Kab. Sleman, Semua Kecamatan, Semua Kel/Desa	PENDAPATAN ASLI DAERAH (PAD), Dana Transfer Umum-Dana Alokasi Umum	Meningkatkan Sumber Daya Manusia Yang Berkualitas Dan Berdaya Saing	Peningkatan kualitas SDM Meningkatkan Kualitas Pendidikan	SMP/sederajat		0,00	DINAS PENDIDIKAN
	1.01.02.2.02.0038	Pembinaan Minat, Bakat dan Kreativitas Siswa														
			Jumlah Siswa yang Mengikuti Ajang Kompetisi/Lomba Akademik dan Non Akademik				1.500 Peserta Didik	1.776.024.450,00	Kab. Sleman, Semua Kecamatan, Semua Kel/Desa	PENDAPATAN ASLI DAERAH (PAD), Dana Transfer Umum-Dana Alokasi Umum	Meningkatkan Sumber Daya Manusia Yang Berkualitas Dan Berdaya Saing	Peningkatan kualitas SDM Meningkatkan Kualitas Pendidikan	SMP/sederajat		0,00	DINAS PENDIDIKAN
	1.01.02.2.02.0039	Penyediaan Pendidik dan Tenaga Kependidikan bagi Satuan Pendidikan Sekolah Menengah Pertama														
			Jumlah Pendidik dan Tenaga Kependidikan yang Tersedia pada Satuan Pendidikan Sekolah Menengah Pertama				1856 Orang	18.679.585.675,00	Kab. Sleman, Semua Kecamatan, Semua Kel/Desa	PENDAPATAN ASLI DAERAH (PAD), Dana Transfer Umum-Dana Alokasi Umum	Meningkatkan Sumber Daya Manusia Yang Berkualitas Dan Berdaya Saing	Peningkatan kualitas SDM Meningkatkan Kualitas Pendidikan	SMP/sederajat		0,00	DINAS PENDIDIKAN
	1.01.02.2.02.0040	Pengembangan Karir Pendidik dan Tenaga Kependidikan pada Satuan Pendidikan Sekolah Menengah Pertama														
			Jumlah Pendidik dan Tenaga Kependidikan yang Mendapatkan Fasilitasi Kenaikan Pangkat/Golongan, Pemberian Promosi, Peningkatan Kompetensi dan Kualifikasi				814 Orang	192.919.725,00	Kab. Sleman, Semua Kecamatan, Semua Kel/Desa	PENDAPATAN ASLI DAERAH (PAD), Dana Transfer Umum-Dana Alokasi Umum	Meningkatkan Sumber Daya Manusia Yang Berkualitas Dan Berdaya Saing	Peningkatan kualitas SDM Meningkatkan Kualitas Pendidikan	SMP/sederajat		0,00	DINAS PENDIDIKAN
	1.01.02.2.02.0041	Pembinaan Kelembagaan dan Manajemen Sekolah														

NO	KODE	URUSAN / BIDANG URUSAN / PROGRAM / KEGIATAN / SUB KEGIATAN	INDIKATOR PROGRAM / KEGIATAN / SUB KEGIATAN	TARGET AKHIR PERIODE RENSTRA OPD	REALISASI CAPAIAN RENJA OPD TAHUN 2023	PRAKIRAAN CAPAIAN TARGET RENJA OPD TAHUN 2024	CAPAIAN KINERJA DAN KERANGKA PENDANAAN						KELOMPOK SASARAN	PRAKIRAAN MAJU RENCANA TAHUN 2026		PERANGKAT DAERAH PENANGGUNG JAWAB
							TARGET 2025	PAGU INDIKATIF (Rp)	LOKASI	SUMBER DANA	PRIORITAS			TARGET	PAGU INDIKATIF (Rp)	
											NASIONAL	DAERAH				
1	2	3	4	5	6	7	8	9	10	11	12	13	14	15	16	17
			Jumlah Sekolah Menengah Pertama yang Dilaksanakan Pembinaan				124 Satuan Pendidikan	507.725.375,00	Kab. Sleman, Semua Kecamatan, Semua Kel/Desa	PENDAPATAN ASLI DAERAH (PAD), Dana Transfer Umum-Dana Alokasi Umum	Meningkatkan Sumber Daya Manusia Yang Berkualitas Dan Berdaya Saing	Peningkatan kualitas SDM Meningkatkan Kualitas Pendidikan	SMP/sederajat		0,00	DINAS PENDIDIKAN
	1.01.02.2.02.0042	Pengelolaan Dana BOS Sekolah Menengah Pertama														
			Jumlah Sekolah Menengah pertama yang Mengelola Dana BOS				166 Satuan Pendidikan	73.902.863.800,00	Kab. Sleman, Semua Kecamatan, Semua Kel/Desa	PENDAPATAN ASLI DAERAH (PAD), Dana Transfer Umum-Dana Alokasi Umum, DAK Non Fisik-Dana BOSP-BOS Reguler, DAK Non Fisik-Dana BOSP-BOS Kinerja	Meningkatkan Sumber Daya Manusia Yang Berkualitas Dan Berdaya Saing	Peningkatan kualitas SDM Meningkatkan Kualitas Pendidikan	SMP/sederajat		0,00	DINAS PENDIDIKAN
	1.01.02.2.02.0048	Pembinaan Penggunaan Teknologi, Informasi dan Komunikasi (TIK) untuk Pendidikan														
			Jumlah Orang yang Mendapatkan Pembinaan Penggunaan Teknologi, Informasi dan Komunikasi (TIK) untuk Pendidikan				80 Orang	24.615.300,00	Kab. Sleman, Semua Kecamatan, Semua Kel/Desa	PENDAPATAN ASLI DAERAH (PAD), Dana Transfer Umum-Dana Alokasi Umum	Meningkatkan Sumber Daya Manusia Yang Berkualitas Dan Berdaya Saing	Peningkatan kualitas SDM Meningkatkan Kualitas Pendidikan	SMP/sederajat		0,00	DINAS PENDIDIKAN
	1.01.02.2.02.0049	Pengembangan konten digital untuk pendidikan														
			Jumlah konten digital untuk pendidikan yang telah dikembangkan				1 Konten Digital	41.542.800,00	Kab. Sleman, Semua Kecamatan, Semua Kel/Desa	PENDAPATAN ASLI DAERAH (PAD), Dana Transfer Umum-Dana Alokasi Umum	Meningkatkan Sumber Daya Manusia Yang Berkualitas Dan Berdaya Saing	Peningkatan kualitas SDM Meningkatkan Kualitas Pendidikan	SMP/sederajat		0,00	DINAS PENDIDIKAN
	1.01.02.2.02.0051	Koordinasi, Perencanaan, Supervisi dan Evaluasi Layanan di Bidang Pendidikan														
			Jumlah Dokumen Hasil Koordinasi, Perencanaan, Supervisi dan Evaluasi Layanan di Bidang Pendidikan				1 Dokumen	59.509.475,00	Kab. Sleman, Semua Kecamatan, Semua Kel/Desa	PENDAPATAN ASLI DAERAH (PAD), Dana Transfer Umum-Dana Alokasi Umum	Meningkatkan Sumber Daya Manusia Yang Berkualitas Dan Berdaya Saing	Peningkatan kualitas SDM Meningkatkan Kualitas Pendidikan	SMP/sederajat		0,00	DINAS PENDIDIKAN
	1.01.02.2.02.0052	Sosialisasi dan Advokasi Kebijakan Bidang Pendidikan														

NO	KODE	URUSAN / BIDANG URUSAN / PROGRAM / KEGIATAN / SUB KEGIATAN	INDIKATOR PROGRAM / KEGIATAN / SUB KEGIATAN	TARGET AKHIR PERIODE RENSTRA OPD	REALISASI CAPAIAN RENJA OPD TAHUN 2023	PRAKIRAAN CAPAIAN TARGET RENJA OPD TAHUN 2024	CAPAIAN KINERJA DAN KERANGKA PENDANAAN						KELOMPOK SASARAN	PRAKIRAAN MAJU RENCANA TAHUN 2026		PERANGKAT DAERAH PENANGGUNG JAWAB
							TARGET 2025	PAGU INDIKATIF (Rp)	LOKASI	SUMBER DANA	PRIORITAS			TARGET	PAGU INDIKATIF (Rp)	
											NASIONAL	DAERAH				
1	2	3	4	5	6	7	8	9	10	11	12	13	14	15	16	17
			Jumlah kegiatan sosialisasi dan advokasi kebijakan di bidang Pendidikan yang dilaksanakan				0 Dokumen	130.344.625,00	Kab. Sleman, Semua Kecamatan, Semua Kel/Desa	PENDAPATAN ASLI DAERAH (PAD), Dana Transfer Umum-Dana Alokasi Umum	Meningkatkan Sumber Daya Manusia Yang Berkualitas Dan Berdaya Saing	Peningkatan kualitas SDM Meningkatkan Kualitas Pendidikan	SMP/sederajat		0,00	DINAS PENDIDIKAN
	1.01.02.2.02.0054	Fasilitasi Komunitas Belajar Pendidik dan Tenaga Kependidikan														
			Jumlah Komunitas Belajar Pendidik dan Tenaga Pendidik yang terfasilitasi				8 Komunitas	141.084.500,00	Kab. Sleman, Semua Kecamatan, Semua Kel/Desa	PENDAPATAN ASLI DAERAH (PAD), Dana Transfer Umum-Dana Alokasi Umum	Meningkatkan Sumber Daya Manusia Yang Berkualitas Dan Berdaya Saing	Peningkatan kualitas SDM Meningkatkan Kualitas Pendidikan	SMP/sederajat		0,00	DINAS PENDIDIKAN
	1.01.02.2.02.0055	Pemberian layanan pendampingan bagi satuan pendidikan untuk pencegahan perundungan, kekerasan, dan intoleransi														
			Jumlah kegiatan pendampingan bagi satuan pendidikan untuk pencegahan perundungan, kekerasan, dan intoleransi				0 Kegiatan	26.729.875,00	Kab. Sleman, Semua Kecamatan, Semua Kel/Desa	PENDAPATAN ASLI DAERAH (PAD), Dana Transfer Umum-Dana Alokasi Umum	Meningkatkan Sumber Daya Manusia Yang Berkualitas Dan Berdaya Saing	Peningkatan kualitas SDM Meningkatkan Kualitas Pendidikan	SMP/sederajat		0,00	DINAS PENDIDIKAN
	1.01.02.2.02.0058	Penyelenggaraan Proses Belajar bagi Peserta Didik														
			Jumlah Peserta Didik yang Mengikuti Proses Belajar				126 Satuan Pendidikan	1.509.634.650,00	Kab. Sleman, Semua Kecamatan, Semua Kel/Desa	PENDAPATAN ASLI DAERAH (PAD), Dana Transfer Umum-Dana Alokasi Umum	Meningkatkan Sumber Daya Manusia Yang Berkualitas Dan Berdaya Saing	Peningkatan kualitas SDM Meningkatkan Kualitas Pendidikan	SMP/sederajat		0,00	DINAS PENDIDIKAN
	1.01.02.2.02.0059	Pembangunan Ruang Kelas Baru														
			Jumlah Ruang Kelas Baru yang Bertambah				4 Ruang	1.371.894.000,00	Kab. Sleman, Semua Kecamatan, Semua Kel/Desa	PENDAPATAN ASLI DAERAH (PAD), Dana Transfer Umum-Dana Alokasi Umum	Meningkatkan Sumber Daya Manusia Yang Berkualitas Dan Berdaya Saing	Peningkatan kualitas SDM Meningkatkan Kualitas Pendidikan	SMP/sederajat		0,00	DINAS PENDIDIKAN
	1.01.02.2.02.0060	Bimbingan Teknis, Pelatihan, dan/atau Magang/PKL untuk Peningkatan Kapasitas Bidang Pendidikan														

NO	KODE	URUSAN / BIDANG URUSAN / PROGRAM / KEGIATAN / SUB KEGIATAN	INDIKATOR PROGRAM / KEGIATAN / SUB KEGIATAN	TARGET AKHIR PERIODE RENSTRA OPD	REALISASI CAPAIAN RENJA OPD TAHUN 2023	PRAKIRAAN CAPAIAN TARGET RENJA OPD TAHUN 2024	CAPAIAN KINERJA DAN KERANGKA PENDANAAN						KELOMPOK SASARAN	PRAKIRAAN MAJU RENCANA TAHUN 2026		PERANGKAT DAERAH PENANGGUNG JAWAB
							TARGET 2025	PAGU INDIKATIF (Rp)	LOKASI	SUMBER DANA	PRIORITAS			TARGET	PAGU INDIKATIF (Rp)	
											NASIONAL	DAERAH				
1	2	3	4	5	6	7	8	9	10	11	12	13	14	15	16	17
			Jumlah Peserta Bimbingan Teknis, Pelatihan, dan/atau Magang/PKL untuk Peningkatan Kapasitas Bidang Pendidikan yang dilaksanakan				300 Orang	88.343.250,00	Kab. Sleman, Semua Kecamatan, Semua Kel/Desa	PENDAPATAN ASLI DAERAH (PAD), Dana Transfer Umum-Dana Alokasi Umum	Meningkatkan Sumber Daya Manusia Yang Berkualitas Dan Berdaya Saing	Peningkatan kualitas SDM Meningkatkan Kualitas Pendidikan	SMP/sederajat		0,00	DINAS PENDIDIKAN
	1.01.02.2.02.0062	Pengadaan Perlengkapan Peserta Didik														
			0				120 paket 0	90.000.000,00	-	PENDAPATAN ASLI DAERAH (PAD)	Meningkatkan Sumber Daya Manusia Yang Berkualitas Dan Berdaya Saing	Peningkatan kualitas SDM Meningkatkan Kualitas Pendidikan	SMP/sederajat		0,00	DINAS PENDIDIKAN
	1.01.02.2.02.0064	Rehabilitasi Sedang/Berat Ruang Guru/Kepala Sekolah/TU														
			Jumlah Ruang Guru/Kepala Sekolah/TU yang Telah Direhabilitasi Sedang/Berat				2 Ruang	551.082.000,00	Kab. Sleman, Semua Kecamatan, Semua Kel/Desa	PENDAPATAN ASLI DAERAH (PAD), Dana Transfer Umum-Dana Alokasi Umum	Meningkatkan Sumber Daya Manusia Yang Berkualitas Dan Berdaya Saing	Peningkatan kualitas SDM Meningkatkan Kualitas Pendidikan	SMP/sederajat		0,00	DINAS PENDIDIKAN
	1.01.02.2.02.0067	Pengadaan Alat Praktik dan Peraga Peserta Didik														
			Jumlah Alat Praktik dan Peraga Peserta Didik yang Tersedia				59 Paket	1.240.253.875,00	Kab. Sleman, Semua Kecamatan, Semua Kel/Desa	PENDAPATAN ASLI DAERAH (PAD), Dana Transfer Umum-Dana Alokasi Umum	Meningkatkan Sumber Daya Manusia Yang Berkualitas Dan Berdaya Saing	Peningkatan kualitas SDM Meningkatkan Kualitas Pendidikan	SMP/sederajat		0,00	DINAS PENDIDIKAN
	1.01.02.2.03	Pengelolaan Pendidikan Anak Usia Dini (PAUD)	*Jumlah layanan pembinaan pemenuhan standar pelayanan minimal PAUD*	-			5 Layanan	65.440.952.975,00			Meningkatkan Sumber Daya Manusia Yang Berkualitas Dan Berdaya Saing	Peningkatan kualitas SDM Meningkatkan Kualitas Pendidikan	PAUD/sederajat	-	0,00	DINAS PENDIDIKAN
	1.01.02.2.03.0002	Pembangunan Sarana, Prasarana dan Utilitas PAUD														

NO	KODE	URUSAN / BIDANG URUSAN / PROGRAM / KEGIATAN / SUB KEGIATAN	INDIKATOR PROGRAM / KEGIATAN / SUB KEGIATAN	TARGET AKHIR PERIODE RENSTRA OPD	REALISASI CAPAIAN RENJA OPD TAHUN 2023	PRAKIRAAN CAPAIAN TARGET RENJA OPD TAHUN 2024	CAPAIAN KINERJA DAN KERANGKA PENDANAAN						KELOMPOK SASARAN	PRAKIRAAN MAJU RENCANA TAHUN 2026		PERANGKAT DAERAH PENANGGUNG JAWAB
							TARGET 2025	PAGU INDIKATIF (Rp)	LOKASI	SUMBER DANA	PRIORITAS			TARGET	PAGU INDIKATIF (Rp)	
											NASIONAL	DAERAH				
1	2	3	4	5	6	7	8	9	10	11	12	13	14	15	16	17
			Jumlah Sarana, Prasarana dan Utilitas PAUD yang Telah Dibangun				2 Unit	0,00	Semua Kota/Kab, Semua Kecamatan, Semua Kel/Desa	PENDAPATAN ASLI DAERAH (PAD), Dana Transfer Umum-Dana Alokasi Umum	Meningkatkan Sumber Daya Manusia Yang Berkualitas Dan Berdaya Saing	Peningkatan kualitas SDM Meningkatkan Kualitas Pendidikan	PAUD/sederajat		0,00	DINAS PENDIDIKAN
	1.01.02.2.03.0007	Pengadaan Mebel PAUD														
			Jumlah Mebel PAUD yang Tersedia				11 Paket	1.020.335.250,00	Kab. Sleman, Semua Kecamatan, Semua Kel/Desa	PENDAPATAN ASLI DAERAH (PAD), Dana Transfer Umum-Dana Alokasi Umum	Meningkatkan Sumber Daya Manusia Yang Berkualitas Dan Berdaya Saing	Peningkatan kualitas SDM Meningkatkan Kualitas Pendidikan	PAUD/sederajat		0,00	DINAS PENDIDIKAN
	1.01.02.2.03.0009	Pengadaan Perlengkapan PAUD														
			Jumlah perlengkapan PAUD yang Tersedia				82 Paket	2.563.342.000,00	Kab. Sleman, Semua Kecamatan, Semua Kel/Desa	PENDAPATAN ASLI DAERAH (PAD), Dana Transfer Umum-Dana Alokasi Umum	Meningkatkan Sumber Daya Manusia Yang Berkualitas Dan Berdaya Saing	Peningkatan kualitas SDM Meningkatkan Kualitas Pendidikan	PAUD/sederajat		0,00	DINAS PENDIDIKAN
	1.01.02.2.03.0011	Penyediaan Biaya Personil Peserta Didik PAUD														
			Jumlah Peserta Didik PAUD yang Menerima Biaya Personil Peserta Didik				6755 Peserta Didik	1.382.933.750,00	Kab. Sleman, Semua Kecamatan, Semua Kel/Desa	PENDAPATAN ASLI DAERAH (PAD), Dana Transfer Umum-Dana Alokasi Umum	Meningkatkan Sumber Daya Manusia Yang Berkualitas Dan Berdaya Saing	Peningkatan kualitas SDM Meningkatkan Kualitas Pendidikan	PAUD/sederajat		0,00	DINAS PENDIDIKAN
	1.01.02.2.03.0015	Penyediaan Pendidik dan Tenaga Kependidikan bagi Satuan PAUD														
			Jumlah Pendidik dan Tenaga Kependidikan yang Tersedia pada PAUD				3376 Orang	26.701.706.025,00	Kab. Sleman, Semua Kecamatan, Semua Kel/Desa	PENDAPATAN ASLI DAERAH (PAD), Dana Transfer Umum-Dana Alokasi Umum	Meningkatkan Sumber Daya Manusia Yang Berkualitas Dan Berdaya Saing	Peningkatan kualitas SDM Meningkatkan Kualitas Pendidikan	PAUD/sederajat		0,00	DINAS PENDIDIKAN
	1.01.02.2.03.0016	Pengembangan Karir Pendidik dan Tenaga Kependidikan pada Satuan Pendidikan PAUD														

NO	KODE	URUSAN / BIDANG URUSAN / PROGRAM / KEGIATAN / SUB KEGIATAN	INDIKATOR PROGRAM / KEGIATAN / SUB KEGIATAN	TARGET AKHIR PERIODE RENSTRA OPD	REALISASI CAPAIAN RENJA OPD TAHUN 2023	PRAKIRAAN CAPAIAN TARGET RENJA OPD TAHUN 2024	CAPAIAN KINERJA DAN KERANGKA PENDANAAN						KELOMPOK SASARAN	PRAKIRAAN MAJU RENCANA TAHUN 2026		PERANGKAT DAERAH PENANGGUNG JAWAB
							TARGET 2025	PAGU INDIKATIF (Rp)	LOKASI	SUMBER DANA	PRIORITAS			TARGET	PAGU INDIKATIF (Rp)	
											NASIONAL	DAERAH				
1	2	3	4	5	6	7	8	9	10	11	12	13	14	15	16	17
			Jumlah Pendidik dan Tenaga Kependidikan yang Mendapatkan Fasilitasi Kenaikan Pangkat/Golongan, Pemberian Promosi, Peningkatan Kompetensi dan Kualifikasi				1277 Orang	469.880.900,00	Kab. Sleman, Semua Kecamatan, Semua Kel/Desa	PENDAPATAN ASLI DAERAH (PAD), Dana Transfer Umum-Dana Alokasi Umum	Meningkatkan Sumber Daya Manusia Yang Berkualitas Dan Berdaya Saing	Peningkatan kualitas SDM Meningkatkan Kualitas Pendidikan	PAUD/sederajat		0,00	DINAS PENDIDIKAN
	1.01.02.2.03.0017	Pembinaan Kelembagaan dan Manajemen PAUD														
			Jumlah PAUD yang Dilaksanakan Pembinaan Kelembagaan dan Manajemen				1060 Satuan Pendidikan	299.519.625,00	Kab. Sleman, Semua Kecamatan, Semua Kel/Desa	PENDAPATAN ASLI DAERAH (PAD), Dana Transfer Umum-Dana Alokasi Umum	Meningkatkan Sumber Daya Manusia Yang Berkualitas Dan Berdaya Saing	Peningkatan kualitas SDM Meningkatkan Kualitas Pendidikan	PAUD/sederajat		0,00	DINAS PENDIDIKAN
	1.01.02.2.03.0018	Pengelolaan Dana BOP PAUD														
			Jumlah PAUD yang Mengelola Dana BOP				1060 Satuan Pendidikan	25.061.762.300,00	Kab. Sleman, Semua Kecamatan, Semua Kel/Desa	PENDAPATAN ASLI DAERAH (PAD), Dana Transfer Umum-Dana Alokasi Umum, DAK Non Fisik-Dana BOSP-BOP PAUD Reguler, DAK Non Fisik-Dana BOSP-BOP PAUD Kinerja	Meningkatkan Sumber Daya Manusia Yang Berkualitas Dan Berdaya Saing	Peningkatan kualitas SDM Meningkatkan Kualitas Pendidikan	PAUD/sederajat		0,00	DINAS PENDIDIKAN
	1.01.02.2.03.0023	Pengembangan konten digital untuk pendidikan														
			Jumlah konten digital untuk pendidikan yang telah dikembangkan				1 Konten Digital	157.450.000,00	Kab. Sleman, Semua Kecamatan, Semua Kel/Desa	PENDAPATAN ASLI DAERAH (PAD), Dana Transfer Umum-Dana Alokasi Umum	Meningkatkan Sumber Daya Manusia Yang Berkualitas Dan Berdaya Saing	Peningkatan kualitas SDM Meningkatkan Kualitas Pendidikan	PAUD/sederajat		0,00	DINAS PENDIDIKAN
	1.01.02.2.03.0025	Koordinasi, Perencanaan, Supervisi dan Evaluasi Layanan di Bidang Pendidikan														
			Jumlah Dokumen Hasil Koordinasi, Perencanaan, Supervisi dan Evaluasi Layanan di Bidang Pendidikan				2 Dokumen	201.349.750,00	Kab. Sleman, Semua Kecamatan, Semua Kel/Desa	PENDAPATAN ASLI DAERAH (PAD), Dana Transfer Umum-Dana Alokasi Umum	Meningkatkan Sumber Daya Manusia Yang Berkualitas Dan Berdaya Saing	Peningkatan kualitas SDM Meningkatkan Kualitas Pendidikan	PAUD/sederajat		0,00	DINAS PENDIDIKAN
	1.01.02.2.03.0026	Sosialisasi dan Advokasi Kebijakan Bidang Pendidikan														

NO	KODE	URUSAN / BIDANG URUSAN / PROGRAM / KEGIATAN / SUB KEGIATAN	INDIKATOR PROGRAM / KEGIATAN / SUB KEGIATAN	TARGET AKHIR PERIODE RENSTRA OPD	REALISASI CAPAIAN RENJA OPD TAHUN 2023	PRAKIRAAN CAPAIAN TARGET RENJA OPD TAHUN 2024	CAPAIAN KINERJA DAN KERANGKA PENDANAAN						KELOMPOK SASARAN	PRAKIRAAN MAJU RENCANA TAHUN 2026		PERANGKAT DAERAH PENANGGUNG JAWAB
							TARGET 2025	PAGU INDIKATIF (Rp)	LOKASI	SUMBER DANA	PRIORITAS			TARGET	PAGU INDIKATIF (Rp)	
											NASIONAL	DAERAH				
1	2	3	4	5	6	7	8	9	10	11	12	13	14	15	16	17
			Jumlah kegiatan sosialisasi dan advokasi kebijakan di bidang Pendidikan yang dilaksanakan				2 Dokumen	71.750.000,00	Kab. Sleman, Semua Kecamatan, Semua Kel/Desa	PENDAPATAN ASLI DAERAH (PAD), Dana Transfer Umum-Dana Alokasi Umum	Meningkatkan Sumber Daya Manusia Yang Berkualitas Dan Berdaya Saing	Peningkatan kualitas SDM Meningkatkan Kualitas Pendidikan	PAUD/sederajat		0,00	DINAS PENDIDIKAN
	1.01.02.2.03.0029	Fasilitasi Komunitas Belajar Pendidik dan Tenaga Kependidikan														
			Jumlah Komunitas Belajar Pendidik dan Tenaga Pendidik yang terfasilitasi				34 Komunitas	128.797.500,00	Kab. Sleman, Semua Kecamatan, Semua Kel/Desa	PENDAPATAN ASLI DAERAH (PAD), Dana Transfer Umum-Dana Alokasi Umum	Meningkatkan Sumber Daya Manusia Yang Berkualitas Dan Berdaya Saing	Peningkatan kualitas SDM Meningkatkan Kualitas Pendidikan	PAUD/sederajat		0,00	DINAS PENDIDIKAN
	1.01.02.2.03.0030	Pembangunan Ruang Kelas Baru														
			Jumlah Ruang Kelas Baru yang Bertambah				6 Ruang	1.375.684.500,00	Kab. Sleman, Semua Kecamatan, Semua Kel/Desa	PENDAPATAN ASLI DAERAH (PAD), Dana Transfer Umum-Dana Alokasi Umum	Meningkatkan Sumber Daya Manusia Yang Berkualitas Dan Berdaya Saing	Peningkatan kualitas SDM Meningkatkan Kualitas Pendidikan	PAUD/sederajat		0,00	DINAS PENDIDIKAN
	1.01.02.2.03.0039	Bimbingan Teknis, Pelatihan, dan/atau Magang/PKL untuk Peningkatan Kapasitas Bidang Pendidikan														
			Jumlah Peserta Bimbingan Teknis, Pelatihan, dan/atau Magang/PKL untuk Peningkatan Kapasitas Bidang Pendidikan yang dilaksanakan				515 Orang	970.145.950,00	Kab. Sleman, Semua Kecamatan, Semua Kel/Desa	PENDAPATAN ASLI DAERAH (PAD), Dana Transfer Umum-Dana Alokasi Umum	Meningkatkan Sumber Daya Manusia Yang Berkualitas Dan Berdaya Saing	Peningkatan kualitas SDM Meningkatkan Kualitas Pendidikan	PAUD/sederajat		0,00	DINAS PENDIDIKAN
	1.01.02.2.03.0045	Rehabilitasi Sedang/Berat Sarana, Prasarana dan Utilitas PAUD														
			Jumlah Sarana, Prasarana dan Utilitas PAUD yang Telah Direhabilitasi Sedang/Berat				2 Unit	161.412.750,00	Kab. Sleman, Semua Kecamatan, Semua Kel/Desa	PENDAPATAN ASLI DAERAH (PAD), Dana Transfer Umum-Dana Alokasi Umum	Meningkatkan Sumber Daya Manusia Yang Berkualitas Dan Berdaya Saing	Peningkatan kualitas SDM Meningkatkan Kualitas Pendidikan	PAUD/sederajat		0,00	DINAS PENDIDIKAN
	1.01.02.2.03.0046	Pengadaan Alat Praktik dan Peraga Peserta Didik PAUD														

NO	KODE	URUSAN / BIDANG URUSAN / PROGRAM / KEGIATAN / SUB KEGIATAN	INDIKATOR PROGRAM / KEGIATAN / SUB KEGIATAN	TARGET AKHIR PERIODE RENSTRA OPD	REALISASI CAPAIAN RENJA OPD TAHUN 2023	PRAKIRAAN CAPAIAN TARGET RENJA OPD TAHUN 2024	CAPAIAN KINERJA DAN KERANGKA PENDANAAN						KELOMPOK SASARAN	PRAKIRAAN MAJU RENCANA TAHUN 2026		PERANGKAT DAERAH PENANGGUNG JAWAB
							TARGET 2025	PAGU INDIKATIF (Rp)	LOKASI	SUMBER DANA	PRIORITAS			TARGET	PAGU INDIKATIF (Rp)	
											NASIONAL	DAERAH				
1	2	3	4	5	6	7	8	9	10	11	12	13	14	15	16	17
			Jumlah Alat Praktik dan Peraga Peserta Didik PAUD yang Tersedia				44 Paket	3.260.139.250,00	Kab. Sleman, Semua Kecamatan, Semua Kel/Desa	PENDAPATAN ASLI DAERAH (PAD), Dana Transfer Umum-Dana Alokasi Umum	Meningkatkan Sumber Daya Manusia Yang Berkualitas Dan Berdaya Saing	Peningkatan kualitas SDM Meningkatkan Kualitas Pendidikan	PAUD/sederajat		0,00	DINAS PENDIDIKAN
	1.01.02.2.03.0047	Penyelenggaraan Proses Belajar PAUD														
			Jumlah Peserta Didik PAUD yang Mengikuti Proses Belajar				4437 Satuan Pendidikan	612.816.100,00	Kab. Sleman, Semua Kecamatan, Semua Kel/Desa	PENDAPATAN ASLI DAERAH (PAD), Dana Transfer Umum-Dana Alokasi Umum	Meningkatkan Sumber Daya Manusia Yang Berkualitas Dan Berdaya Saing	Peningkatan kualitas SDM Meningkatkan Kualitas Pendidikan	PAUD/sederajat		0,00	DINAS PENDIDIKAN
	1.01.02.2.03.0051	Rehabilitasi Sedang/Berat Ruang Kelas Sekolah														
			Jumlah Ruang Kelas Sekolah yang Telah Direhabilitasi Sedang/Berat				12 Ruang	1.001.927.325,00	Kab. Sleman, Semua Kecamatan, Semua Kel/Desa	PENDAPATAN ASLI DAERAH (PAD), Dana Transfer Umum-Dana Alokasi Umum	Meningkatkan Sumber Daya Manusia Yang Berkualitas Dan Berdaya Saing	Peningkatan kualitas SDM Meningkatkan Kualitas Pendidikan	PAUD/sederajat		0,00	DINAS PENDIDIKAN
	1.01.02.2.04	Pengelolaan Pendidikan Nonformal/Kesetaraan	*Jumlah layanan pembinaan pemenuhan standar pelayanan minimal pendidikan kesetaraan*	-			5 Layanan	7.716.129.950,00			Meningkatkan Sumber Daya Manusia Yang Berkualitas Dan Berdaya Saing	Peningkatan kualitas SDM Meningkatkan Kualitas Pendidikan	SKB dan PKBM	-	0,00	DINAS PENDIDIKAN
	1.01.02.2.04.0010	Penyediaan Biaya Personil Peserta Didik Nonformal/Kesetaraan														
			Jumlah Peserta Didik Nonformal/Kesetaraan yang Menerima Biaya Personil Peserta Didik				450 Peserta Didik	446.825.950,00	Kab. Sleman, Semua Kecamatan, Semua Kel/Desa	PENDAPATAN ASLI DAERAH (PAD), Dana Transfer Umum-Dana Alokasi Umum	Meningkatkan Sumber Daya Manusia Yang Berkualitas Dan Berdaya Saing	Peningkatan kualitas SDM Meningkatkan Kualitas Pendidikan	SKB dan PKBM		0,00	DINAS PENDIDIKAN
	1.01.02.2.04.0014	Penyediaan Pendidik dan Tenaga Kependidikan bagi Satuan Pendidikan Nonformal/Kesetaraan														

NO	KODE	URUSAN / BIDANG URUSAN / PROGRAM / KEGIATAN / SUB KEGIATAN	INDIKATOR PROGRAM / KEGIATAN / SUB KEGIATAN	TARGET AKHIR PERIODE RENSTRA OPD	REALISASI CAPAIAN RENJA OPD TAHUN 2023	PRAKIRAAN CAPAIAN TARGET RENJA OPD TAHUN 2024	CAPAIAN KINERJA DAN KERANGKA PENDANAAN						KELOMPOK SASARAN	PRAKIRAAN MAJU RENCANA TAHUN 2026		PERANGKAT DAERAH PENANGGUNG JAWAB
							TARGET 2025	PAGU INDIKATIF (Rp)	LOKASI	SUMBER DANA	PRIORITAS			TARGET	PAGU INDIKATIF (Rp)	
											NASIONAL	DAERAH				
1	2	3	4	5	6	7	8	9	10	11	12	13	14	15	16	17
			Jumlah Pendidik dan Tenaga Kependidikan yang Tersedia bagi Satuan Pendidikan Nonformal/Kesetaraan				200 Orang	1.012.031.550,00	Kab. Sleman, Semua Kecamatan, Semua Kel/Desa	PENDAPATAN ASLI DAERAH (PAD), Dana Transfer Umum-Dana Alokasi Umum	Meningkatkan Sumber Daya Manusia Yang Berkualitas Dan Berdaya Saing	Peningkatan kualitas SDM Meningkatkan Kualitas Pendidikan	SKB dan PKBM		0,00	DINAS PENDIDIKAN
	1.01.02.2.04.0015	Pengembangan Karir Pendidik dan Tenaga Kependidikan pada Satuan Pendidikan Nonformal/Kesetaraan														
			Jumlah Pendidik dan Tenaga Kependidikan yang Mendapatkan Fasilitasi Kenaikan Pangkat/Golongan, Pemberian Promosi, Peningkatan Kompetensi dan Kualifikasi				30 Orang	54.652.500,00	Kab. Sleman, Semua Kecamatan, Semua Kel/Desa	PENDAPATAN ASLI DAERAH (PAD), Dana Transfer Umum-Dana Alokasi Umum	Meningkatkan Sumber Daya Manusia Yang Berkualitas Dan Berdaya Saing	Peningkatan kualitas SDM Meningkatkan Kualitas Pendidikan	SKB dan PKBM		0,00	DINAS PENDIDIKAN
	1.01.02.2.04.0016	Pembinaan Kelembagaan dan Manajemen Sekolah Nonformal/Kesetaraan														
			Jumlah Sekolah Nonformal/Kesetaraan yang Dilaksanakan Pembinaan Kelembagaan dan Manajemen				26 Satuan Pendidikan	71.999.375,00	Kab. Sleman, Semua Kecamatan, Semua Kel/Desa	PENDAPATAN ASLI DAERAH (PAD), Dana Transfer Umum-Dana Alokasi Umum	Meningkatkan Sumber Daya Manusia Yang Berkualitas Dan Berdaya Saing	Peningkatan kualitas SDM Meningkatkan Kualitas Pendidikan	SKB dan PKBM		0,00	DINAS PENDIDIKAN
	1.01.02.2.04.0017	Pengelolaan Dana BOP Sekolah Nonformal/Kesetaraan														
			Jumlah Sekolah Nonformal/Kesetaraan yang Mengelola Dana BOP				26 Satuan Pendidikan	4.992.670.925,00	Kab. Sleman, Semua Kecamatan, Semua Kel/Desa	PENDAPATAN ASLI DAERAH (PAD), Dana Transfer Umum-Dana Alokasi Umum, DAK Non Fisik-Dana BOSP-BOP Kesetaraan Reguler, DAK Non Fisik-Dana BOSP-BOP Kesetaraan Kinerja	Meningkatkan Sumber Daya Manusia Yang Berkualitas Dan Berdaya Saing	Peningkatan kualitas SDM Meningkatkan Kualitas Pendidikan	SKB dan PKBM		0,00	DINAS PENDIDIKAN
	1.01.02.2.04.0027	Koordinasi, Perencanaan, Supervisi dan Evaluasi Layanan di Bidang Pendidikan														
			Jumlah Dokumen Hasil Koordinasi, Perencanaan, Supervisi dan Evaluasi Layanan di Bidang Pendidikan				2 Dokumen	24.274.550,00	Kab. Sleman, Semua Kecamatan, Semua Kel/Desa	PENDAPATAN ASLI DAERAH (PAD), Dana Transfer Umum-Dana Alokasi Umum	Meningkatkan Sumber Daya Manusia Yang Berkualitas Dan Berdaya Saing	Peningkatan kualitas SDM Meningkatkan Kualitas Pendidikan	SKB dan PKBM		0,00	DINAS PENDIDIKAN
	1.01.02.2.04.0040	Pengadaan Perlengkapan Sekolah														

NO	KODE	URUSAN / BIDANG URUSAN / PROGRAM / KEGIATAN / SUB KEGIATAN	INDIKATOR PROGRAM / KEGIATAN / SUB KEGIATAN	TARGET AKHIR PERIODE RENSTRA OPD	REALISASI CAPAIAN RENJA OPD TAHUN 2023	PRAKIRAAN CAPAIAN TARGET RENJA OPD TAHUN 2024	CAPAIAN KINERJA DAN KERANGKA PENDANAAN						KELOMPOK SASARAN	PRAKIRAAN MAJU RENCANA TAHUN 2026		PERANGKAT DAERAH PENANGGUNG JAWAB
							TARGET 2025	PAGU INDIKATIF (Rp)	LOKASI	SUMBER DANA	PRIORITAS			TARGET	PAGU INDIKATIF (Rp)	
											NASIONAL	DAERAH				
1	2	3	4	5	6	7	8	9	10	11	12	13	14	15	16	17
			Jumlah Perlengkapan Sekolah yang Tersedia				9 Paket	197.917.300,00	Kab. Sleman, Semua Kecamatan, Semua Kel/Desa	PENDAPATAN ASLI DAERAH (PAD), Dana Transfer Umum-Dana Alokasi Umum	Meningkatkan Sumber Daya Manusia Yang Berkualitas Dan Berdaya Saing	Peningkatan kualitas SDM Meningkatkan Kualitas Pendidikan	SKB dan PKBM		0,00	DINAS PENDIDIKAN
	1.01.02.2.04.0042	Bimbingan Teknis, Pelatihan, dan/atau Magang/PKL untuk Peningkatan Kapasitas Bidang Pendidikan														
			Jumlah Peserta Bimbingan Teknis, Pelatihan, dan/atau Magang/PKL untuk Peningkatan Kapasitas Bidang Pendidikan yang dilaksanakan				165 Orang	83.850.000,00	Kab. Sleman, Semua Kecamatan, Semua Kel/Desa	PENDAPATAN ASLI DAERAH (PAD), Dana Transfer Umum-Dana Alokasi Umum	Meningkatkan Sumber Daya Manusia Yang Berkualitas Dan Berdaya Saing	Peningkatan kualitas SDM Meningkatkan Kualitas Pendidikan	SKB dan PKBM		0,00	DINAS PENDIDIKAN
	1.01.02.2.04.0046	Penyelenggaraan Proses Belajar bagi Peserta Didik														
			Jumlah Satuan Pendidikan yang Menyelenggarakan Proses Belajar				3788 Peserta Didik	831.907.800,00	Kab. Sleman, Semua Kecamatan, Semua Kel/Desa	PENDAPATAN ASLI DAERAH (PAD), Dana Transfer Umum-Dana Alokasi Umum	Meningkatkan Sumber Daya Manusia Yang Berkualitas Dan Berdaya Saing	Peningkatan kualitas SDM Meningkatkan Kualitas Pendidikan	SKB dan PKBM		0,00	DINAS PENDIDIKAN
	1.01.02.2.04.0048	Pengadaan Mebel Sekolah														
			Jumlah Mebel Sekolah yang Tersedia				0 Paket	0,00	Kab. Sleman, Semua Kecamatan, Semua Kel/Desa	PENDAPATAN ASLI DAERAH (PAD), Dana Transfer Umum-Dana Alokasi Umum	Meningkatkan Sumber Daya Manusia Yang Berkualitas Dan Berdaya Saing	Peningkatan kualitas SDM Meningkatkan Kualitas Pendidikan	SKB dan PKBM		0,00	DINAS PENDIDIKAN
	1.01.02.2.04.0061	Rehabilitasi Sedang/Berat Ruang Kelas Sekolah														
			Jumlah Ruang Kelas Sekolah yang Telah Direhabilitasi Sedang/Berat				0 Ruang	0,00	Kab. Sleman, Semua Kecamatan, Semua Kel/Desa	PENDAPATAN ASLI DAERAH (PAD), Dana Transfer Umum-Dana Alokasi Umum	Meningkatkan Sumber Daya Manusia Yang Berkualitas Dan Berdaya Saing	Peningkatan kualitas SDM Meningkatkan Kualitas Pendidikan	SKB dan PKBM		0,00	DINAS PENDIDIKAN
3.	**1.01.04**	**PROGRAM PENDIDIK DAN TENAGA KEPENDIDIKAN**	***Persentase guru ASN yang memenuhi kualifikasi pendidikan terakhir S1/D4 yang bersertifikat pendidik. Persentase guru yang memperoleh hasil penilaian kineja guru dengan nilai minimal baik.***	**-**			**85,00 Persen 99,00 Persen**	**31.642.000,00**						**-**	**0,00**	

NO	KODE	URUSAN / BIDANG URUSAN / PROGRAM / KEGIATAN / SUB KEGIATAN	INDIKATOR PROGRAM / KEGIATAN / SUB KEGIATAN	TARGET AKHIR PERIODE RENSTRA OPD	REALISASI CAPAIAN RENJA OPD TAHUN 2023	PRAKIRAAN CAPAIAN TARGET RENJA OPD TAHUN 2024	CAPAIAN KINERJA DAN KERANGKA PENDANAAN						KELOMPOK SASARAN	PRAKIRAAN MAJU RENCANA TAHUN 2026		PERANGKAT DAERAH PENANGGUNG JAWAB
							TARGET 2025	PAGU INDIKATIF (Rp)	LOKASI	SUMBER DANA	PRIORITAS			TARGET	PAGU INDIKATIF (Rp)	
											NASIONAL	DAERAH				
1	2	3	4	5	6	7	8	9	10	11	12	13	14	15	16	17
	1.01.04.2.01	Pemerataan Kuantitas dan Kualitas Pendidik dan Tenaga Kependidikan bagi Satuan Pendidikan Dasar, PAUD, dan Pendidikan Nonformal/Kesetaraan	*Layanan pemenuhan PTK sesuai standar pelayanan minimal pendidikan*	-			1 Layanan	31.642.000,00			Meningkatkan Sumber Daya Manusia Yang Berkualitas Dan Berdaya Saing	Peningkatan kualitas SDM Meningkatkan Kualitas Pendidikan	Pendidik dan Tenaga Kependidikan	-	0,00	DINAS PENDIDIKAN
	1.01.04.2.01.0001	Perhitungan dan Pemetaan Pendidik dan Tenaga Kependidikan Satuan Pendidikan Dasar, PAUD, dan Pendidikan Nonformal/Kesetaraan														
			Jumlah Dokumen Hasil Perhitungan dan Pemetaan Pendidik dan Tenaga Kependidikan Satuan Satuan Pendidikan Dasar, PAUD, dan Pendidikan Nonformal/Kesetaraan				2 Dokumen	25.470.000,00	Kab. Sleman, Semua Kecamatan, Semua Kel/Desa	PENDAPATAN ASLI DAERAH (PAD), Dana Transfer Umum-Dana Alokasi Umum	Meningkatkan Sumber Daya Manusia Yang Berkualitas Dan Berdaya Saing	Peningkatan kualitas SDM Meningkatkan Kualitas Pendidikan	Pendidik dan Tenaga Kependidikan		0,00	DINAS PENDIDIKAN
	1.01.04.2.01.0002	Penataan Pendistribusian Pendidik dan Tenaga Kependidikan bagi Satuan Pendidikan Dasar, PAUD, dan Pendidikan Nonformal/Kesetaraan														
			Jumlah Laporan Hasil Pelaksanaan Penataan Pendistribusian Pendidik dan Tenaga Kependidikan Satuan Pendidikan Dasar, PAUD, dan Pendidikan Nonformal/Kesetaraan				2 Laporan	6.172.000,00	Kab. Sleman, Semua Kecamatan, Semua Kel/Desa	PENDAPATAN ASLI DAERAH (PAD), Dana Transfer Umum-Dana Alokasi Umum	Meningkatkan Sumber Daya Manusia Yang Berkualitas Dan Berdaya Saing	Peningkatan kualitas SDM Meningkatkan Kualitas Pendidikan	Pendidik dan Tenaga Kependidikan		0,00	DINAS PENDIDIKAN
	J U M L A H							**872.667.982.738,00**							**0,00**	

undefined RENCANA KERJA ORGANISASI PERANGKAT DAERAH (RENJA OPD)
DINAS PERHUBUNGAN Kab. Sleman
TAHUN 2025

NO	KODE	URUSAN / BIDANG URUSAN / PROGRAM / KEGIATAN / SUB KEGIATAN	INDIKATOR PROGRAM / KEGIATAN / SUB KEGIATAN	TARGET AKHIR PERIODE RENSTRA OPD	REALISASI CAPAIAN RENJA OPD TAHUN 2023	PRAKIRAAN CAPAIAN TARGET RENJA OPD TAHUN 2024	CAPAIAN KINERJA DAN KERANGKA PENDANAAN						KELOMPOK SASARAN	PRAKIRAAN MAJU RENCANA TAHUN 2026		PERANGKAT DAERAH PENANGGUNG JAWAB
							TARGET 2025	PAGU INDIKATIF (Rp)	LOKASI	SUMBER DANA	PRIORITAS			TARGET	PAGU INDIKATIF (Rp)	
											NASIONAL	DAERAH				
1	2	3	4	5	6	7	8	9	10	11	12	13	14	15	16	17
		DINAS PERHUBUNGAN						**38.611.963.868,00**							**18.949.564.600,00**	
	1	**URUSAN PEMERINTAHAN WAJIB YANG BERKAITAN DENGAN PELAYANAN DASAR**						**1.000.000.000,00**							**1.200.000.000,00**	
	1.03	**URUSAN PEMERINTAHAN BIDANG PEKERJAAN UMUM DAN PENATAAN RUANG**						**1.000.000.000,00**							**1.200.000.000,00**	
1.	**1.03.13**	**PROGRAM PENYELENGGARAAN KEISTIMEWAAN YOGYAKARTA URUSAN TATA RUANG**	**-**	**-**			**-**	**1.000.000.000,00**						**-**	**1.200.000.000,00**	
	1.03.13.5.02	Pemanfaatan Ruang Satuan Ruang Strategis Kasultanan dan Kadipaten	-	-			-	1.000.000.000,00			Memperkuat Infrastruktur Untuk Mendukung Pengembangan Ekonomi Dan Pelayanan Dasar	Penurunan ketimpangan (antar kelas sosial, antar wilayah) Memperkuat Infrastruktur untuk Mengurangi Ketimpangan Wilayah	Masyarakat Kabupaten Sleman	-	1.200.000.000,00	DINAS PERHUBUNGAN
	1.03.13.5.02.0008	Pemanfaatan Ruang Satuan Ruang Strategis Merapi														
			Jumlah Dokumen Pemanfaatan Ruang Satuan Ruang Strategis Merapi				1 Dokumen	1.000.000.000,00	Kab. Sleman, Semua Kecamatan, Semua Kel/Desa	Dana Keistimewaan DIY	Memperkuat Infrastruktur Untuk Mendukung Pengembangan Ekonomi Dan Pelayanan Dasar	Penurunan ketimpangan (antar kelas sosial, antar wilayah) Memperkuat Infrastruktur untuk Mengurangi Ketimpangan Wilayah	Masyarakat Kabupaten Sleman		1.200.000.000,00	DINAS PERHUBUNGAN
	2	**URUSAN PEMERINTAHAN WAJIB YANG TIDAK BERKAITAN DENGAN PELAYANAN DASAR**						**37.611.963.868,00**							**17.749.564.600,00**	
	2.15	**URUSAN PEMERINTAHAN BIDANG PERHUBUNGAN**						**37.611.963.868,00**							**17.749.564.600,00**	
1.	**2.15.01**	**PROGRAM PENUNJANG URUSAN PEMERINTAHAN DAERAH KABUPATEN/KOTA**	***Persentase pemenuhan kebutuhan administrasi perkantoran***	**-**			**100 %**	**11.467.529.498,00**						**-**	**12.017.303.400,00**	

NO	KODE	URUSAN / BIDANG URUSAN / PROGRAM / KEGIATAN / SUB KEGIATAN	INDIKATOR PROGRAM / KEGIATAN / SUB KEGIATAN	TARGET AKHIR PERIODE RENSTRA OPD	REALISASI CAPAIAN RENJA OPD TAHUN 2023	PRAKIRAAN CAPAIAN TARGET RENJA OPD TAHUN 2024	CAPAIAN KINERJA DAN KERANGKA PENDANAAN						KELOMPOK SASARAN	PRAKIRAAN MAJU RENCANA TAHUN 2026		PERANGKAT DAERAH PENANGGUNG JAWAB
							TARGET 2025	PAGU INDIKATIF (Rp)	LOKASI	SUMBER DANA	PRIORITAS			TARGET	PAGU INDIKATIF (Rp)	
											NASIONAL	DAERAH				
1	2	3	4	5	6	7	8	9	10	11	12	13	14	15	16	17
	2.15.01.2.01	Perencanaan, Penganggaran, dan Evaluasi Kinerja Perangkat Daerah	*dokumen perencanaan penganggaran dan evaluasi kinerja perangkat daerah*	-			10 dokumen	95.286.550,00			Memperkuat Stabilitas Polhukhankam Dan Transformasi Pelayanan Publik	Penguatan good-governance pada berbagai tingkatan Meningkatkan Kualitas Pelayanan Publik	Dinas Perhubungan	-	114.000.000,00	DINAS PERHUBUNGAN
	2.15.01.2.01.0001	Penyusunan Dokumen Perencanaan Perangkat Daerah														
			Jumlah Dokumen Perencanaan Perangkat Daerah				12 Dokumen	50.933.200,00	Kab. Sleman, Semua Kecamatan, Semua Kel/Desa	PENDAPATAN ASLI DAERAH (PAD)	Memperkuat Stabilitas Polhukhankam Dan Transformasi Pelayanan Publik	Penguatan good-governance pada berbagai tingkatan Meningkatkan Kualitas Pelayanan Publik	Dinas Perhubungan		50.000.000,00	DINAS PERHUBUNGAN
	2.15.01.2.01.0002	Koordinasi dan Penyusunan Dokumen RKA-SKPD														
			Jumlah Dokumen RKA-SKPD dan Laporan Hasil Koordinasi Penyusunan Dokumen RKA-SKPD				1 Dokumen	4.374.825,00	Kab. Sleman, Semua Kecamatan, Semua Kel/Desa	PENDAPATAN ASLI DAERAH (PAD)	Memperkuat Stabilitas Polhukhankam Dan Transformasi Pelayanan Publik	Penguatan good-governance pada berbagai tingkatan Meningkatkan Kualitas Pelayanan Publik	Dinas Perhubungan		8.000.000,00	DINAS PERHUBUNGAN
	2.15.01.2.01.0003	Koordinasi dan Penyusunan Dokumen Perubahan RKA-SKPD														
			Jumlah Dokumen Perubahan RKA-SKPD dan Laporan Hasil Koordinasi Penyusunan Dokumen Perubahan RKA-SKPD				4 Dokumen	2.855.475,00	Kab. Sleman, Semua Kecamatan, Semua Kel/Desa	PENDAPATAN ASLI DAERAH (PAD)	Memperkuat Stabilitas Polhukhankam Dan Transformasi Pelayanan Publik	Penguatan good-governance pada berbagai tingkatan Meningkatkan Kualitas Pelayanan Publik	Dinas Perhubungan		5.000.000,00	DINAS PERHUBUNGAN
	2.15.01.2.01.0004	Koordinasi dan Penyusunan DPA-SKPD														
			Jumlah Dokumen DPA-SKPD dan Laporan Hasil Koordinasi Penyusunan Dokumen DPA-SKPD				15 Dokumen	4.712.400,00	Kab. Sleman, Semua Kecamatan, Semua Kel/Desa	PENDAPATAN ASLI DAERAH (PAD)	Memperkuat Stabilitas Polhukhankam Dan Transformasi Pelayanan Publik	Penguatan good-governance pada berbagai tingkatan Meningkatkan Kualitas Pelayanan Publik	Dinas Perhubungan		8.000.000,00	DINAS PERHUBUNGAN
	2.15.01.2.01.0005	Koordinasi dan Penyusunan Perubahan DPA- SKPD														

NO	KODE	URUSAN / BIDANG URUSAN / PROGRAM / KEGIATAN / SUB KEGIATAN	INDIKATOR PROGRAM / KEGIATAN / SUB KEGIATAN	TARGET AKHIR PERIODE RENSTRA OPD	REALISASI CAPAIAN RENJA OPD TAHUN 2023	PRAKIRAAN CAPAIAN TARGET RENJA OPD TAHUN 2024	CAPAIAN KINERJA DAN KERANGKA PENDANAAN						KELOMPOK SASARAN	PRAKIRAAN MAJU RENCANA TAHUN 2026		PERANGKAT DAERAH PENANGGUNG JAWAB
							TARGET 2025	PAGU INDIKATIF (Rp)	LOKASI	SUMBER DANA	PRIORITAS			TARGET	PAGU INDIKATIF (Rp)	
											NASIONAL	DAERAH				
1	2	3	4	5	6	7	8	9	10	11	12	13	14	15	16	17
			Jumlah Dokumen Perubahan DPA-SKPD dan Laporan Hasil Koordinasi Penyusunan Dokumen Perubahan DPA-SKPD				15 Dokumen	4.982.400,00	Kab. Sleman, Semua Kecamatan, Semua Kel/Desa	PENDAPATAN ASLI DAERAH (PAD)	Memperkuat Stabilitas Polhukhankam Dan Transformasi Pelayanan Publik	Penguatan good-governance pada berbagai tingkatan Meningkatkan Kualitas Pelayanan Publik	Dinas Perhubungan		8.000.000,00	DINAS PERHUBUNGAN
	2.15.01.2.01.0006	Koordinasi dan Penyusunan Laporan Capaian Kinerja dan Ikhtisar Realisasi Kinerja SKPD														
			Jumlah Laporan Capaian Kinerja dan Ikhtisar Realisasi Kinerja SKPD dan Laporan Hasil Koordinasi Penyusunan Laporan Capaian Kinerja dan Ikhtisar Realisasi Kinerja SKPD				1 Laporan	12.432.150,00	Kab. Sleman, Semua Kecamatan, Semua Kel/Desa	PENDAPATAN ASLI DAERAH (PAD)	Memperkuat Stabilitas Polhukhankam Dan Transformasi Pelayanan Publik	Penguatan good-governance pada berbagai tingkatan Meningkatkan Kualitas Pelayanan Publik	Dinas Perhubungan		17.000.000,00	DINAS PERHUBUNGAN
	2.15.01.2.01.0007	Evaluasi Kinerja Perangkat Daerah														
			Jumlah Laporan Evaluasi Kinerja Perangkat Daerah				5 Laporan	14.996.100,00	Kab. Sleman, Semua Kecamatan, Semua Kel/Desa	PENDAPATAN ASLI DAERAH (PAD)	Memperkuat Stabilitas Polhukhankam Dan Transformasi Pelayanan Publik	Penguatan good-governance pada berbagai tingkatan Meningkatkan Kualitas Pelayanan Publik	Dinas Perhubungan		18.000.000,00	DINAS PERHUBUNGAN
	2.15.01.2.02	Administrasi Keuangan Perangkat Daerah	*Dokumen laporan keuangan*	-			2 dokumen	8.851.197.688,00			Memperkuat Stabilitas Polhukhankam Dan Transformasi Pelayanan Publik	Penguatan good-governance pada berbagai tingkatan Meningkatkan Kualitas Pelayanan Publik	Dinas Perhubungan	-	9.412.449.000,00	DINAS PERHUBUNGAN
	2.15.01.2.02.0001	Penyediaan Gaji dan Tunjangan ASN														
			Jumlah Orang yang Menerima Gaji dan Tunjangan ASN				70 Orang/bulan	8.451.998.638,00	Kab. Sleman, Semua Kecamatan, Semua Kel/Desa	PENDAPATAN ASLI DAERAH (PAD)	Memperkuat Stabilitas Polhukhankam Dan Transformasi Pelayanan Publik	Penguatan good-governance pada berbagai tingkatan Meningkatkan Kualitas Pelayanan Publik	Dinas Perhubungan		9.000.000.000,00	DINAS PERHUBUNGAN
	2.15.01.2.02.0003	Pelaksanaan Penatausahaan dan Pengujian/Verifikasi Keuangan SKPD														

NO	KODE	URUSAN / BIDANG URUSAN / PROGRAM / KEGIATAN / SUB KEGIATAN	INDIKATOR PROGRAM / KEGIATAN / SUB KEGIATAN	TARGET AKHIR PERIODE RENSTRA OPD	REALISASI CAPAIAN RENJA OPD TAHUN 2023	PRAKIRAAN CAPAIAN TARGET RENJA OPD TAHUN 2024	CAPAIAN KINERJA DAN KERANGKA PENDANAAN						KELOMPOK SASARAN	PRAKIRAAN MAJU RENCANA TAHUN 2026		PERANGKAT DAERAH PENANGGUNG JAWAB
							TARGET 2025	PAGU INDIKATIF (Rp)	LOKASI	SUMBER DANA	PRIORITAS			TARGET	PAGU INDIKATIF (Rp)	
											NASIONAL	DAERAH				
1	2	3	4	5	6	7	8	9	10	11	12	13	14	15	16	17
			Jumlah Dokumen Penatausahaan dan Pengujian/Verifikasi Keuangan SKPD				118 Dokumen	369.699.375,00	Kab. Sleman, Semua Kecamatan, Semua Kel/Desa	PENDAPATAN ASLI DAERAH (PAD)	Memperkuat Stabilitas Polhukhankam Dan Transformasi Pelayanan Publik	Penguatan good-governance pada berbagai tingkatan Meningkatkan Kualitas Pelayanan Publik	Dinas Perhubungan		380.000.000,00	DINAS PERHUBUNGAN
	2.15.01.2.02.0007	Koordinasi dan Penyusunan Laporan Keuangan Bulanan/ Triwulanan/ Semesteran SKPD														
			Jumlah Laporan Keuangan Bulanan/ Triwulanan/ Semesteran SKPD dan Laporan Koordinasi Penyusunan Laporan Keuangan Bulanan/Triwulanan/Semesteran SKPD				4 Laporan	29.499.675,00	Kab. Sleman, Semua Kecamatan, Semua Kel/Desa	PENDAPATAN ASLI DAERAH (PAD)	Memperkuat Stabilitas Polhukhankam Dan Transformasi Pelayanan Publik	Penguatan good-governance pada berbagai tingkatan Meningkatkan Kualitas Pelayanan Publik	Dinas Perhubungan		32.449.000,00	DINAS PERHUBUNGAN
	2.15.01.2.05	Administrasi Kepegawaian Perangkat Daerah	*Penyediaan layanan pengelolaan kepegawaian*	-			6 dokumen	85.996.825,00			Memperkuat Stabilitas Polhukhankam Dan Transformasi Pelayanan Publik	Penguatan good-governance pada berbagai tingkatan Meningkatkan Kualitas Pelayanan Publik	Dinas Perhubungan	-	91.924.900,00	DINAS PERHUBUNGAN
	2.15.01.2.05.0003	Pendataan dan Pengolahan Administrasi Kepegawaian														
			Jumlah Dokumen Pendataan dan Pengolahan Administrasi Kepegawaian				1 Dokumen	78.765.375,00	Kab. Sleman, Semua Kecamatan, Semua Kel/Desa	PENDAPATAN ASLI DAERAH (PAD)	Memperkuat Stabilitas Polhukhankam Dan Transformasi Pelayanan Publik	Penguatan good-governance pada berbagai tingkatan Meningkatkan Kualitas Pelayanan Publik	Dinas Perhubungan		83.970.000,00	DINAS PERHUBUNGAN
	2.15.01.2.05.0011	Bimbingan Teknis Implementasi Peraturan Perundang-Undangan														
			Jumlah Orang yang Mengikuti Bimbingan Teknis Implementasi Peraturan Perundang-Undangan				30 Orang	7.231.450,00	Kab. Sleman, Semua Kecamatan, Semua Kel/Desa	PENDAPATAN ASLI DAERAH (PAD)	Memperkuat Stabilitas Polhukhankam Dan Transformasi Pelayanan Publik	Penguatan good-governance pada berbagai tingkatan Meningkatkan Kualitas Pelayanan Publik	Dinas Perhubungan		7.954.900,00	DINAS PERHUBUNGAN
	2.15.01.2.06	Administrasi Umum Perangkat Daerah	*penyediaan kebutuhan administrasi umum*	-			12 bulan	380.876.150,00			Memperkuat Stabilitas Polhukhankam Dan Transformasi Pelayanan Publik	Penguatan good-governance pada berbagai tingkatan Meningkatkan Kualitas Pelayanan Publik	Dinas Perhubungan	-	361.174.900,00	DINAS PERHUBUNGAN

NO	KODE	URUSAN / BIDANG URUSAN / PROGRAM / KEGIATAN / SUB KEGIATAN	INDIKATOR PROGRAM / KEGIATAN / SUB KEGIATAN	TARGET AKHIR PERIODE RENSTRA OPD	REALISASI CAPAIAN RENJA OPD TAHUN 2023	PRAKIRAAN CAPAIAN TARGET RENJA OPD TAHUN 2024	CAPAIAN KINERJA DAN KERANGKA PENDANAAN						KELOMPOK SASARAN	PRAKIRAAN MAJU RENCANA TAHUN 2026		PERANGKAT DAERAH PENANGGUNG JAWAB
							TARGET 2025	PAGU INDIKATIF (Rp)	LOKASI	SUMBER DANA	PRIORITAS			TARGET	PAGU INDIKATIF (Rp)	
											NASIONAL	DAERAH				
1	2	3	4	5	6	7	8	9	10	11	12	13	14	15	16	17
	2.15.01.2.06.0001	Penyediaan Komponen Instalasi Listrik/Penerangan Bangunan Kantor														
			Jumlah Paket Komponen Instalasi Listrik/Penerangan Bangunan Kantor yang Disediakan				1 Paket	22.998.750,00	Kab. Sleman, Semua Kecamatan, Semua Kel/Desa	PENDAPATAN ASLI DAERAH (PAD)	Memperkuat Stabilitas Polhukhankam Dan Transformasi Pelayanan Publik	Penguatan good-governance pada berbagai tingkatan Meningkatkan Kualitas Pelayanan Publik	Dinas Perhubungan		25.298.900,00	DINAS PERHUBUNGAN
	2.15.01.2.06.0002	Penyediaan Peralatan dan Perlengkapan Kantor														
			Jumlah Paket Peralatan dan Perlengkapan Kantor yang Disediakan				1 Paket	117.245.325,00	Kab. Sleman, Semua Kecamatan, Semua Kel/Desa	PENDAPATAN ASLI DAERAH (PAD)	Memperkuat Stabilitas Polhukhankam Dan Transformasi Pelayanan Publik	Penguatan good-governance pada berbagai tingkatan Meningkatkan Kualitas Pelayanan Publik	Dinas Perhubungan		71.180.000,00	DINAS PERHUBUNGAN
	2.15.01.2.06.0004	Penyediaan Bahan Logistik Kantor														
			Jumlah Paket Bahan Logistik Kantor yang Disediakan				1 Paket	93.404.800,00	Kab. Sleman, Semua Kecamatan, Semua Kel/Desa	PENDAPATAN ASLI DAERAH (PAD)	Memperkuat Stabilitas Polhukhankam Dan Transformasi Pelayanan Publik	Penguatan good-governance pada berbagai tingkatan Meningkatkan Kualitas Pelayanan Publik	Dinas Perhubungan		102.745.500,00	DINAS PERHUBUNGAN
	2.15.01.2.06.0005	Penyediaan Barang Cetakan dan Penggandaan														
			Jumlah Paket Barang Cetakan dan Penggandaan yang Disediakan				1 Paket	26.544.425,00	Kab. Sleman, Semua Kecamatan, Semua Kel/Desa	PENDAPATAN ASLI DAERAH (PAD)	Memperkuat Stabilitas Polhukhankam Dan Transformasi Pelayanan Publik	Penguatan good-governance pada berbagai tingkatan Meningkatkan Kualitas Pelayanan Publik	Dinas Perhubungan		29.199.200,00	DINAS PERHUBUNGAN
	2.15.01.2.06.0008	Fasilitasi Kunjungan Tamu														
			Jumlah Laporan Fasilitasi Kunjungan Tamu				12 Laporan	7.875.000,00	Kab. Sleman, Semua Kecamatan, Semua Kel/Desa	PENDAPATAN ASLI DAERAH (PAD)	Memperkuat Stabilitas Polhukhankam Dan Transformasi Pelayanan Publik	Penguatan good-governance pada berbagai tingkatan Meningkatkan Kualitas Pelayanan Publik	Dinas Perhubungan		8.662.500,00	DINAS PERHUBUNGAN
	2.15.01.2.06.0009	Penyelenggaraan Rapat Koordinasi dan Konsultasi SKPD														

NO	KODE	URUSAN / BIDANG URUSAN / PROGRAM / KEGIATAN / SUB KEGIATAN	INDIKATOR PROGRAM / KEGIATAN / SUB KEGIATAN	TARGET AKHIR PERIODE RENSTRA OPD	REALISASI CAPAIAN RENJA OPD TAHUN 2023	PRAKIRAAN CAPAIAN TARGET RENJA OPD TAHUN 2024	CAPAIAN KINERJA DAN KERANGKA PENDANAAN						KELOMPOK SASARAN	PRAKIRAAN MAJU RENCANA TAHUN 2026		PERANGKAT DAERAH PENANGGUNG JAWAB
							TARGET 2025	PAGU INDIKATIF (Rp)	LOKASI	SUMBER DANA	PRIORITAS			TARGET	PAGU INDIKATIF (Rp)	
											NASIONAL	DAERAH				
1	2	3	4	5	6	7	8	9	10	11	12	13	14	15	16	17
			Jumlah Laporan Penyelenggaraan Rapat Koordinasi dan Konsultasi SKPD				12 Laporan	77.258.000,00	Kab. Sleman, Semua Kecamatan, Semua Kel/Desa	PENDAPATAN ASLI DAERAH (PAD)	Memperkuat Stabilitas Polhukhankam Dan Transformasi Pelayanan Publik	Penguatan good-governance pada berbagai tingkatan Meningkatkan Kualitas Pelayanan Publik	Dinas Perhubungan		84.983.800,00	DINAS PERHUBUNGAN
	2.15.01.2.06.0011	Dukungan Pelaksanaan Sistem Pemerintahan Berbasis Elektronik pada SKPD														
			Jumlah Dokumen Dukungan Pelaksanaan Sistem Pemerintahan Berbasis Elektronik pada SKPD				12 Dokumen	35.549.850,00	Kab. Sleman, Semua Kecamatan, Semua Kel/Desa	PENDAPATAN ASLI DAERAH (PAD)	Memperkuat Stabilitas Polhukhankam Dan Transformasi Pelayanan Publik	Penguatan good-governance pada berbagai tingkatan Meningkatkan Kualitas Pelayanan Publik	Dinas Perhubungan		39.105.000,00	DINAS PERHUBUNGAN
	2.15.01.2.07	Pengadaan Barang Milik Daerah Penunjang Urusan Pemerintah Daerah	*ketersediaan sarana dan prasarana kerja*	-			12 bulan	48.228.925,00			Memperkuat Stabilitas Polhukhankam Dan Transformasi Pelayanan Publik	Penurunan ketimpangan (antar kelas sosial, antar wilayah) Meningkatkan Kualitas Pelayanan Publik	Dinas Perhubungan	-	44.251.900,00	DINAS PERHUBUNGAN
	2.15.01.2.07.0005	Pengadaan Mebel														
			Jumlah Paket Mebel yang Disediakan				5 Unit	48.228.925,00	Kab. Sleman, Semua Kecamatan, Semua Kel/Desa	PENDAPATAN ASLI DAERAH (PAD)	Memperkuat Stabilitas Polhukhankam Dan Transformasi Pelayanan Publik	Penurunan ketimpangan (antar kelas sosial, antar wilayah) Meningkatkan Kualitas Pelayanan Publik	Dinas Perhubungan		44.251.900,00	DINAS PERHUBUNGAN
	2.15.01.2.08	Penyediaan Jasa Penunjang Urusan Pemerintahan Daerah	*penyediaan kebutuhan penunjang pelaksanaan tugas perangkat daerah*	-			12 bulan	935.612.675,00			Memperkuat Stabilitas Polhukhankam Dan Transformasi Pelayanan Publik	Penurunan ketimpangan (antar kelas sosial, antar wilayah) Meningkatkan Kualitas Pelayanan Publik	Dinas Perhubungan	-	974.801.900,00	DINAS PERHUBUNGAN
	2.15.01.2.08.0001	Penyediaan Jasa Surat Menyurat														

NO	KODE	URUSAN / BIDANG URUSAN / PROGRAM / KEGIATAN / SUB KEGIATAN	INDIKATOR PROGRAM / KEGIATAN / SUB KEGIATAN	TARGET AKHIR PERIODE RENSTRA OPD	REALISASI CAPAIAN RENJA OPD TAHUN 2023	PRAKIRAAN CAPAIAN TARGET RENJA OPD TAHUN 2024	CAPAIAN KINERJA DAN KERANGKA PENDANAAN						KELOMPOK SASARAN	PRAKIRAAN MAJU RENCANA TAHUN 2026		PERANGKAT DAERAH PENANGGUNG JAWAB
							TARGET 2025	PAGU INDIKATIF (Rp)	LOKASI	SUMBER DANA	PRIORITAS			TARGET	PAGU INDIKATIF (Rp)	
											NASIONAL	DAERAH				
1	2	3	4	5	6	7	8	9	10	11	12	13	14	15	16	17
			Jumlah Laporan Penyediaan Jasa Surat Menyurat				12 Laporan	30.010.775,00	Semua Kota/Kab, Semua Kecamatan, Semua Kel/Desa	PENDAPATAN ASLI DAERAH (PAD)	Memperkuat Stabilitas Polhukhankam Dan Transformasi Pelayanan Publik	Penurunan ketimpangan (antar kelas sosial, antar wilayah) Meningkatkan Kualitas Pelayanan Publik	Dinas Perhubungan		33.011.900,00	DINAS PERHUBUNGAN
	2.15.01.2.08.0002	Penyediaan Jasa Komunikasi, Sumber Daya Air dan Listrik														
			Jumlah Laporan Penyediaan Jasa Komunikasi, Sumber Daya Air dan Listrik yang Disediakan				12 Laporan	444.900.000,00	Kab. Sleman, Semua Kecamatan, Semua Kel/Desa	PENDAPATAN ASLI DAERAH (PAD)	Memperkuat Stabilitas Polhukhankam Dan Transformasi Pelayanan Publik	Penguatan good-governance pada berbagai tingkatan Meningkatkan Kualitas Pelayanan Publik	Dinas Perhubungan		456.390.000,00	DINAS PERHUBUNGAN
	2.15.01.2.08.0004	Penyediaan Jasa Pelayanan Umum Kantor														
			Jumlah Laporan Penyediaan Jasa Pelayanan Umum Kantor yang Disediakan				12 Laporan	460.701.900,00	Kab. Sleman, Semua Kecamatan, Semua Kel/Desa	PENDAPATAN ASLI DAERAH (PAD)	Memperkuat Stabilitas Polhukhankam Dan Transformasi Pelayanan Publik	Penguatan good-governance pada berbagai tingkatan Meningkatkan Kualitas Pelayanan Publik	Dinas Perhubungan		485.400.000,00	DINAS PERHUBUNGAN
	2.15.01.2.09	Pemeliharaan Barang Milik Daerah Penunjang Urusan Pemerintahan Daerah	*Pemenuhan kebutuhan pemeliharaan BMD*	-			12 bulan	1.070.330.685,00			Memperkuat Stabilitas Polhukhankam Dan Transformasi Pelayanan Publik	Penguatan good-governance pada berbagai tingkatan Meningkatkan Kualitas Pelayanan Publik	Dinas Perhubungan	-	1.018.700.800,00	DINAS PERHUBUNGAN
	2.15.01.2.09.0001	Penyediaan Jasa Pemeliharaan, Biaya Pemeliharaan, dan Pajak Kendaraan Perorangan Dinas atau Kendaraan Dinas Jabatan														
			Jumlah Kendaraan Perorangan Dinas atau Kendaraan Dinas Jabatan yang Dipelihara dan dibayarkan Pajaknya				10 Unit	172.349.700,00	Kab. Sleman, Semua Kecamatan, Semua Kel/Desa	PENDAPATAN ASLI DAERAH (PAD)	Memperkuat Stabilitas Polhukhankam Dan Transformasi Pelayanan Publik	Penguatan good-governance pada berbagai tingkatan Meningkatkan Kualitas Pelayanan Publik	Dinas Perhubungan		189.585.000,00	DINAS PERHUBUNGAN
	2.15.01.2.09.0002	Penyediaan Jasa Pemeliharaan, Biaya Pemeliharaan, Pajak dan Perizinan Kendaraan Dinas Operasional atau Lapangan														

NO	KODE	URUSAN / BIDANG URUSAN / PROGRAM / KEGIATAN / SUB KEGIATAN	INDIKATOR PROGRAM / KEGIATAN / SUB KEGIATAN	TARGET AKHIR PERIODE RENSTRA OPD	REALISASI CAPAIAN RENJA OPD TAHUN 2023	PRAKIRAAN CAPAIAN TARGET RENJA OPD TAHUN 2024	CAPAIAN KINERJA DAN KERANGKA PENDANAAN						KELOMPOK SASARAN	PRAKIRAAN MAJU RENCANA TAHUN 2026		PERANGKAT DAERAH PENANGGUNG JAWAB
							TARGET 2025	PAGU INDIKATIF (Rp)	LOKASI	SUMBER DANA	PRIORITAS			TARGET	PAGU INDIKATIF (Rp)	
											NASIONAL	DAERAH				
1	2	3	4	5	6	7	8	9	10	11	12	13	14	15	16	17
			Jumlah Kendaraan Dinas Operasional atau Lapangan yang Dipelihara dan dibayarkan Pajak dan Perizinannya				15 Unit	581.941.485,00	Kab. Sleman, Semua Kecamatan, Semua Kel/Desa	PENDAPATAN ASLI DAERAH (PAD)	Memperkuat Stabilitas Polhukhankam Dan Transformasi Pelayanan Publik	Penguatan good-governance pada berbagai tingkatan Meningkatkan Kualitas Pelayanan Publik	Dinas Perhubungan		591.471.800,00	DINAS PERHUBUNGAN
	2.15.01.2.09.0005	Pemeliharaan Mebel														
			Jumlah Mebel yang Dipelihara				50 Unit	31.999.750,00	Kab. Sleman, Semua Kecamatan, Semua Kel/Desa	PENDAPATAN ASLI DAERAH (PAD)	Memperkuat Stabilitas Polhukhankam Dan Transformasi Pelayanan Publik	Penguatan good-governance pada berbagai tingkatan Meningkatkan Kualitas Pelayanan Publik	Dinas Perhubungan		35.200.000,00	DINAS PERHUBUNGAN
	2.15.01.2.09.0006	Pemeliharaan Peralatan dan Mesin Lainnya														
			Jumlah Peralatan dan Mesin Lainnya yang Dipelihara				30 Unit	75.639.875,00	Kab. Sleman, Semua Kecamatan, Semua Kel/Desa	PENDAPATAN ASLI DAERAH (PAD)	Memperkuat Stabilitas Polhukhankam Dan Transformasi Pelayanan Publik	Penguatan good-governance pada berbagai tingkatan Meningkatkan Kualitas Pelayanan Publik	Dinas Perhubungan		83.204.000,00	DINAS PERHUBUNGAN
	2.15.01.2.09.0009	Pemeliharaan/Rehabilitasi Gedung Kantor dan Bangunan Lainnya														
			Jumlah Gedung Kantor dan Bangunan Lainnya yang Dipelihara/Direhabilitasi				4 Unit	208.399.875,00	Kab. Sleman, Semua Kecamatan, Semua Kel/Desa	PENDAPATAN ASLI DAERAH (PAD)	Memperkuat Stabilitas Polhukhankam Dan Transformasi Pelayanan Publik	Penguatan good-governance pada berbagai tingkatan Meningkatkan Kualitas Pelayanan Publik	Dinas Perhubungan		119.240.000,00	DINAS PERHUBUNGAN
2.	**2.15.02**	**PROGRAM PENYELENGGARAAN LALU LINTAS DAN ANGKUTAN JALAN (LLAJ)**	***Kinerja lalu lintas kabupaten/kota*** ***Accident Rate*** ***Rasio konektivitas kabupaten/kota*** ***Tingkat pelayanan lalu lintas dan angkutan jalan*** ***Persentase ketersediaan sarpras perhubungan*** ***Persentase lokasi parkir yang berizin*** ***Persentase terlaksananya pelayanan uji kendaraan berkala***	**-**			**<0,6** **undefined** **2.225** **undefined** **50** **undefined** **53 %** **57 %** **82,25 %** **90,05 %**	**26.144.434.370,00**						**-**	**5.732.261.200,00**	

NO	KODE	URUSAN / BIDANG URUSAN / PROGRAM / KEGIATAN / SUB KEGIATAN	INDIKATOR PROGRAM / KEGIATAN / SUB KEGIATAN	TARGET AKHIR PERIODE RENSTRA OPD	REALISASI CAPAIAN RENJA OPD TAHUN 2023	PRAKIRAAN CAPAIAN TARGET RENJA OPD TAHUN 2024	CAPAIAN KINERJA DAN KERANGKA PENDANAAN						KELOMPOK SASARAN	PRAKIRAAN MAJU RENCANA TAHUN 2026		PERANGKAT DAERAH PENANGGUNG JAWAB
							TARGET 2025	PAGU INDIKATIF (Rp)	LOKASI	SUMBER DANA	PRIORITAS			TARGET	PAGU INDIKATIF (Rp)	
											NASIONAL	DAERAH				
1	2	3	4	5	6	7	8	9	10	11	12	13	14	15	16	17
	2.15.02.2.02	Penyediaan Perlengkapan Jalan di Jalan Kabupaten/Kota	*Persentase terbangunnya prasarana jalan PJU*	-			67 %	21.637.560.545,00			Memperkuat Infrastruktur Untuk Mendukung Pengembangan Ekonomi Dan Pelayanan Dasar	Pengembangan kehidupan ekonomi yang layak Meningkatkan produktivitas ekonomi	Masyarakat Kabupaten Sleman	-	3.099.706.000,00	DINAS PERHUBUNGAN
	2.15.02.2.02.0001	Pembangunan Prasarana Jalan di Jalan Kabupaten/Kota														
			Jumlah Prasarana Jalan di Jalan Kabupaten/Kota yang Terbangun				1 Unit	496.485.350,00	Kab. Sleman, Semua Kecamatan, Semua Kel/Desa	PENDAPATAN ASLI DAERAH (PAD)	Memperkuat Infrastruktur Untuk Mendukung Pengembangan Ekonomi Dan Pelayanan Dasar	Pengembangan kehidupan ekonomi yang layak Meningkatkan produktivitas ekonomi	Masyarakat Kabupaten Sleman		74.234.100,00	DINAS PERHUBUNGAN
	2.15.02.2.02.0002	Penyediaan Perlengkapan Jalan di Jalan Kabupaten/Kota														
			Jumlah Perlengkapan Jalan di Jalan Kabupaten/Kota yang Tersedia				125 Unit	18.384.576.100,00	Kab. Sleman, Semua Kecamatan, Semua Kel/Desa	PENDAPATAN ASLI DAERAH (PAD)	Memperkuat Infrastruktur Untuk Mendukung Pengembangan Ekonomi Dan Pelayanan Dasar	Pengembangan kehidupan ekonomi yang layak Meningkatkan produktivitas ekonomi	Masyarakat Kabupaten Sleman		1.096.700.000,00	DINAS PERHUBUNGAN
	2.15.02.2.02.0003	Rehabilitasi dan Pemeliharaan Prasarana Jalan														
			Jumlah Prasarana Jalan yang Terehabilitasi dan Terpelihara				8 Unit	22.402.220,00	Kab. Sleman, Semua Kecamatan, Semua Kel/Desa	PENDAPATAN ASLI DAERAH (PAD)	Memperkuat Infrastruktur Untuk Mendukung Pengembangan Ekonomi Dan Pelayanan Dasar	Pengembangan kehidupan ekonomi yang layak Meningkatkan produktivitas ekonomi	Masyarakat Kabupaten Sleman		24.671.900,00	DINAS PERHUBUNGAN
	2.15.02.2.02.0004	Rehabilitasi dan Pemeliharaan Perlengkapan Jalan														
			Jumlah Perlengkapan Jalan yang Terehabilitasi dan Terpelihara				2950 Unit	2.734.096.875,00	Kab. Sleman, Semua Kecamatan, Semua Kel/Desa	PENDAPATAN ASLI DAERAH (PAD)	Memperkuat Infrastruktur Untuk Mendukung Pengembangan Ekonomi Dan Pelayanan Dasar	Pengembangan kehidupan ekonomi yang layak Meningkatkan produktivitas ekonomi	Masyarakat Kabupaten Sleman		1.904.100.000,00	DINAS PERHUBUNGAN

NO	KODE	URUSAN / BIDANG URUSAN / PROGRAM / KEGIATAN / SUB KEGIATAN	INDIKATOR PROGRAM / KEGIATAN / SUB KEGIATAN	TARGET AKHIR PERIODE RENSTRA OPD	REALISASI CAPAIAN RENJA OPD TAHUN 2023	PRAKIRAAN CAPAIAN TARGET RENJA OPD TAHUN 2024	CAPAIAN KINERJA DAN KERANGKA PENDANAAN						KELOMPOK SASARAN	PRAKIRAAN MAJU RENCANA TAHUN 2026		PERANGKAT DAERAH PENANGGUNG JAWAB
							TARGET 2025	PAGU INDIKATIF (Rp)	LOKASI	SUMBER DANA	PRIORITAS			TARGET	PAGU INDIKATIF (Rp)	
											NASIONAL	DAERAH				
1	2	3	4	5	6	7	8	9	10	11	12	13	14	15	16	17
	2.15.02.2.03	Pengelolaan Terminal Penumpang Tipe C	*Terlaksananya pengelolaan terminal penumpang tipe C*	-			75 %	503.199.850,00			Memperkuat Infrastruktur Untuk Mendukung Pengembangan Ekonomi Dan Pelayanan Dasar	Pengembangan kehidupan ekonomi yang layak Meningkatkan produktivitas ekonomi	Pengguna Terminal	-	553.520.000,00	DINAS PERHUBUNGAN
	2.15.02.2.03.0011	Rehabilitasi dan Pemeliharaan Terminal Tipe C (Fasilitas Utama dan Penunjang)														
			Jumlah Terminal Tipe C (Fasilitas Utama dan Penunjang) yang terehabilitasi dan terpelihara				4 Unit	503.199.850,00	Kab. Sleman, Semua Kecamatan, Semua Kel/Desa	PENDAPATAN ASLI DAERAH (PAD)	Memperkuat Infrastruktur Untuk Mendukung Pengembangan Ekonomi Dan Pelayanan Dasar	Pengembangan kehidupan ekonomi yang layak Meningkatkan produktivitas ekonomi	Pengguna Terminal		553.520.000,00	DINAS PERHUBUNGAN
	2.15.02.2.06	Pelaksanaan Manajemen dan Rekayasa Lalu Lintas untuk Jaringan Jalan Kabupaten/Kota	*Presentase Jumlah Ruas Jalan yang telah dilakukan MRLL*	-			53 %	3.133.978.025,00			Memperkuat Infrastruktur Untuk Mendukung Pengembangan Ekonomi Dan Pelayanan Dasar	Pengembangan kehidupan ekonomi yang layak Meningkatkan produktivitas ekonomi	Pengguna Jalan Kabupaten Sleman	-	1.122.692.000,00	DINAS PERHUBUNGAN
	2.15.02.2.06.0004	Pengawasan dan Pengendalian Efektivitas Pelaksanaan Kebijakan untuk Jalan Kabupaten/Kota														
			Jumlah Laporan Pengawasan dan Pengendalian Efektivitas Pelaksanaan Kebijakan untuk Jalan Kabupaten/Kota				2 Laporan	530.684.150,00	Kab. Sleman, Semua Kecamatan, Semua Kel/Desa	PENDAPATAN ASLI DAERAH (PAD)	Memperkuat Infrastruktur Untuk Mendukung Pengembangan Ekonomi Dan Pelayanan Dasar	Pengembangan kehidupan ekonomi yang layak Meningkatkan produktivitas ekonomi	Pengguna Jalan Kabupaten Sleman		317.552.700,00	DINAS PERHUBUNGAN
	2.15.02.2.06.0014	Sosialisasi Pelaksanaan Manajemen dan Rekayasa Lalu Lintas untuk Jaringan Jalan Kabupaten/Kota														
			Jumlah Laporan Sosialisasi Pelaksanaan Manajemen dan Rekayasa Lalu Lintas untuk Jaringan Jalan Kabupaten/Kota				6 Dokumen	27.544.000,00	Kab. Sleman, Semua Kecamatan, Semua Kel/Desa	PENDAPATAN ASLI DAERAH (PAD)	Memperkuat Infrastruktur Untuk Mendukung Pengembangan Ekonomi Dan Pelayanan Dasar	Pengembangan kehidupan ekonomi yang layak Meningkatkan produktivitas ekonomi	Pengguna Jalan Kabupaten Sleman		30.298.400,00	DINAS PERHUBUNGAN
	2.15.02.2.06.0015	Forum Lalu Lintas dan Angkutan Jalan untuk Jaringan Jalan Kabupaten/Kota														

NO	KODE	URUSAN / BIDANG URUSAN / PROGRAM / KEGIATAN / SUB KEGIATAN	INDIKATOR PROGRAM / KEGIATAN / SUB KEGIATAN	TARGET AKHIR PERIODE RENSTRA OPD	REALISASI CAPAIAN RENJA OPD TAHUN 2023	PRAKIRAAN CAPAIAN TARGET RENJA OPD TAHUN 2024	CAPAIAN KINERJA DAN KERANGKA PENDANAAN						KELOMPOK SASARAN	PRAKIRAAN MAJU RENCANA TAHUN 2026		PERANGKAT DAERAH PENANGGUNG JAWAB
							TARGET 2025	PAGU INDIKATIF (Rp)	LOKASI	SUMBER DANA	PRIORITAS			TARGET	PAGU INDIKATIF (Rp)	
											NASIONAL	DAERAH				
1	2	3	4	5	6	7	8	9	10	11	12	13	14	15	16	17
			Jumlah laporan Forum Lalu Lintas dan Angkutan Jalan untuk Jaringan Jalan Kabupaten/Kota				6 Laporan	33.133.750,00	Kab. Sleman, Semua Kecamatan, Semua Kel/Desa	PENDAPATAN ASLI DAERAH (PAD)	Memperkuat Infrastruktur Untuk Mendukung Pengembangan Ekonomi Dan Pelayanan Dasar	Pengembangan kehidupan ekonomi yang layak Meningkatkan produktivitas ekonomi	Pengguna Jalan Kabupaten Sleman		36.447.400,00	DINAS PERHUBUNGAN
	2.15.02.2.06.0016	Pengadaan dan Pemasangan Perlengkapan Jalan dalam rangka Manajemen dan Rekayasa Lalu Lintas														
			Jumlah Perlengkapan Jalan dalam Rangka Manajemen dan Rekayasa Lalu Lintas yang dilaksanakan pengadaan dan Pemasangan				1 Dokumen	2.299.866.375,00	Kab. Sleman, Semua Kecamatan, Semua Kel/Desa	PENDAPATAN ASLI DAERAH (PAD)	Memperkuat Infrastruktur Untuk Mendukung Pengembangan Ekonomi Dan Pelayanan Dasar	Pengembangan kehidupan ekonomi yang layak Meningkatkan produktivitas ekonomi	Pengguna Jalan Kabupaten Sleman		714.303.500,00	DINAS PERHUBUNGAN
	2.15.02.2.06.0017	Penataan Manajemen dan Rekayasa Lalu Lintas untuk Jaringan Jalan Kabupaten/Kota														
			Jumlah laporan pelaksanaan Penataan Manajemen dan Rekayasa Lalu Lintas Untuk Jaringan Jalan Kabupaten/Provinsi				2 Laporan	242.749.750,00	Kab. Sleman, Semua Kecamatan, Semua Kel/Desa	PENDAPATAN ASLI DAERAH (PAD)	Memperkuat Infrastruktur Untuk Mendukung Pengembangan Ekonomi Dan Pelayanan Dasar	Pengembangan kehidupan ekonomi yang layak Meningkatkan produktivitas ekonomi	Pengguna Jalan Kabupaten Sleman		24.090.000,00	DINAS PERHUBUNGAN
	2.15.02.2.07	Persetujuan Hasil Analisis Dampak Lalu Lintas (Andalalin) untuk Jalan Kabupaten/Kota	*Presentase jumlah dokumen persetujuan andalalin*	-			90 %	45.244.875,00			Memperkuat Infrastruktur Untuk Mendukung Pengembangan Ekonomi Dan Pelayanan Dasar	Pengembangan kehidupan ekonomi yang layak Meningkatkan produktivitas ekonomi	Masyarakat Kabupaten Sleman	-	49.447.000,00	DINAS PERHUBUNGAN
	2.15.02.2.07.0006	Pengawasan Pelaksanaan Rekomendasi Persetujuan Teknis Andalalin														
			Jumlah laporan Rekomendasi Persetujuan Teknis Andalalin yang terawasi				12 Laporan	33.924.875,00	Kab. Sleman, Semua Kecamatan, Semua Kel/Desa	PENDAPATAN ASLI DAERAH (PAD)	Memperkuat Infrastruktur Untuk Mendukung Pengembangan Ekonomi Dan Pelayanan Dasar	Pengembangan kehidupan ekonomi yang layak Meningkatkan produktivitas ekonomi	Masyarakat Kabupaten Sleman		37.317.000,00	DINAS PERHUBUNGAN
	2.15.02.2.07.0008	Penetapan Dokumen Teknis Andalalin														

NO	KODE	URUSAN / BIDANG URUSAN / PROGRAM / KEGIATAN / SUB KEGIATAN	INDIKATOR PROGRAM / KEGIATAN / SUB KEGIATAN	TARGET AKHIR PERIODE RENSTRA OPD	REALISASI CAPAIAN RENJA OPD TAHUN 2023	PRAKIRAAN CAPAIAN TARGET RENJA OPD TAHUN 2024	CAPAIAN KINERJA DAN KERANGKA PENDANAAN						KELOMPOK SASARAN	PRAKIRAAN MAJU RENCANA TAHUN 2026		PERANGKAT DAERAH PENANGGUNG JAWAB
							TARGET 2025	PAGU INDIKATIF (Rp)	LOKASI	SUMBER DANA	PRIORITAS			TARGET	PAGU INDIKATIF (Rp)	
											NASIONAL	DAERAH				
1	2	3	4	5	6	7	8	9	10	11	12	13	14	15	16	17
			Jumlah Persetujuan Dokumen Teknis Andalalin yang ditetapkan				12 Dokumen	11.320.000,00	Kab. Sleman, Semua Kecamatan, Semua Kel/Desa	PENDAPATAN ASLI DAERAH (PAD)	Memperkuat Infrastruktur Untuk Mendukung Pengembangan Ekonomi Dan Pelayanan Dasar	Pengembangan kehidupan ekonomi yang layak Meningkatkan produktivitas ekonomi	Masyarakat Kabupaten Sleman		12.130.000,00	DINAS PERHUBUNGAN
	2.15.02.2.08	Audit dan Inspeksi Keselamatan LLAJ di Jalan	*Persentase jumlah ruas jalan kabupaten yang dilakukan audit dan inspeksi*	-			22 %	546.504.425,00			Memperkuat Infrastruktur Untuk Mendukung Pengembangan Ekonomi Dan Pelayanan Dasar	Pengembangan kehidupan ekonomi yang layak Meningkatkan produktivitas ekonomi	Masyarakat Kabupaten Sleman dan Pengguna Jalan Kabupaten Sleman	-	601.154.500,00	DINAS PERHUBUNGAN
	2.15.02.2.08.0004	Pelaksanaan Inspeksi, Audit dan Pemantauan Pemenuhan Persyaratan Penyelenggaraan Kompetensi Pengemudi Kendaraan Bermotor Kabupaten/Kota														
			Jumlah Laporan Inspeksi, Audit dan Pemantauan Pemenuhan Persyaratan Penyelenggaraan Kompetensi Pengemudi Kendaraan Bermotor Kabupaten/Kota				1 Laporan	7.404.775,00	Kab. Sleman, Semua Kecamatan, Semua Kel/Desa	PENDAPATAN ASLI DAERAH (PAD)	Memperkuat Infrastruktur Untuk Mendukung Pengembangan Ekonomi Dan Pelayanan Dasar	Pengembangan kehidupan ekonomi yang layak Meningkatkan produktivitas ekonomi	Masyarakat Kabupaten Sleman dan Pengguna Jalan Kabupaten Sleman		8.145.500,00	DINAS PERHUBUNGAN
	2.15.02.2.08.0009	Pelaksanaan Pengawasan Melalui Uji Petik terhadap Unit Pelaksana Uji Berkala Kendaraan Bermotor Inspeksi, Audit dan Pemantauan Unit Pelaksana Uji Berkala Kendaraan Bermotor														
			Jumlah laporan Uji Petik terhadap Unit Pelaksana Uji Berkala Kendaraan Bermotor				12 Laporan	539.099.650,00	Kab. Sleman, Semua Kecamatan, Semua Kel/Desa	PENDAPATAN ASLI DAERAH (PAD)	Memperkuat Infrastruktur Untuk Mendukung Pengembangan Ekonomi Dan Pelayanan Dasar	Pengembangan kehidupan ekonomi yang layak Meningkatkan produktivitas ekonomi	Masyarakat Kabupaten Sleman dan Pengguna Jalan Kabupaten Sleman		593.009.000,00	DINAS PERHUBUNGAN
	2.15.02.2.09	Penyediaan Angkutan Umum untuk Jasa Angkutan Orang dan/atau Barang Antar Kota dalam 1 (Satu) Daerah Kabupaten/Kota	*Telaksananya monitoring angkutan lebaran natal dan tahun baru*	-			100 %	266.084.025,00			Memperkuat Infrastruktur Untuk Mendukung Pengembangan Ekonomi Dan Pelayanan Dasar	Pengembangan kehidupan ekonomi yang layak Meningkatkan produktivitas ekonomi	Pengguna Jalan Kabupaten Sleman	-	292.692.700,00	DINAS PERHUBUNGAN
	2.15.02.2.09.0003	Penyediaan Angkutan Umum untuk Jasa Angkutan Orang dan/atau Barang Antar Kota dalam 1 (Satu) Daerah Kabupaten/Kota														

NO	KODE	URUSAN / BIDANG URUSAN / PROGRAM / KEGIATAN / SUB KEGIATAN	INDIKATOR PROGRAM / KEGIATAN / SUB KEGIATAN	TARGET AKHIR PERIODE RENSTRA OPD	REALISASI CAPAIAN RENJA OPD TAHUN 2023	PRAKIRAAN CAPAIAN TARGET RENJA OPD TAHUN 2024	CAPAIAN KINERJA DAN KERANGKA PENDANAAN						KELOMPOK SASARAN	PRAKIRAAN MAJU RENCANA TAHUN 2026		PERANGKAT DAERAH PENANGGUNG JAWAB
							TARGET 2025	PAGU INDIKATIF (Rp)	LOKASI	SUMBER DANA	PRIORITAS			TARGET	PAGU INDIKATIF (Rp)	
											NASIONAL	DAERAH				
1	2	3	4	5	6	7	8	9	10	11	12	13	14	15	16	17
			Jumlah Armada Angkutan Umum untuk Jasa Angkutan Orang dan/atau Barang Antar Kota dalam 1 (Satu) Daerah Kabupaten/Kota yang Tersedia				986 Unit	266.084.025,00	Kab. Sleman, Semua Kecamatan, Semua Kel/Desa	PENDAPATAN ASLI DAERAH (PAD)	Memperkuat Infrastruktur Untuk Mendukung Pengembangan Ekonomi Dan Pelayanan Dasar	Pengembangan kehidupan ekonomi yang layak Meningkatkan produktivitas ekonomi	Pengguna Jalan Kabupaten Sleman		292.692.700,00	DINAS PERHUBUNGAN
	2.15.02.2.14	Penerbitan Izin Penyelenggaraan Angkutan Orang dalam Trayek Lintas Daerah Kabupaten/Kota dalam 1 (Satu) Daerah Kabupaten/Kota	*Terlaksananya fasilitasi penerbitan perijinan usaha angkutan umum*	-			84 %	11.862.625,00			-	Pengembangan kehidupan ekonomi yang layak Meningkatkan produktivitas ekonomi	Pelaku Usaha Angkutann Umum dan Masyarakat Kabupaten Sleman	-	13.049.000,00	DINAS PERHUBUNGAN
	2.15.02.2.14.0003	Fasilitasi Pemenuhan Persyaratan Perolehan Izin Penyelenggaraan Angkutan Orang dalam Trayek Kewenangan Kabupaten/Kota dalam Sistem Pelayanan Perizinan Berusaha Terintegrasi Secara Elektronik														
			Jumlah Laporan Pemenuhan Persyaratan Perolehan Izin Penyelenggaraan Angkutan Orang dalam Trayek Kewenangan Kabupaten/Kota dalam Sistem Pelayanan Perizinan Berusaha Terintegrasi Secara Elektronik				1 Unit	11.862.625,00	Kab. Sleman, Semua Kecamatan, Semua Kel/Desa	PENDAPATAN ASLI DAERAH (PAD)	-	Pengembangan kehidupan ekonomi yang layak Meningkatkan produktivitas ekonomi	Pelaku Usaha Angkutann Umum dan Masyarakat Kabupaten Sleman		13.049.000,00	DINAS PERHUBUNGAN
		UPTD PENGUJIAN KENDARAAN BERMOTOR						**4.350.376.350,00**							**4.675.414.200,00**	
	2	**URUSAN PEMERINTAHAN WAJIB YANG TIDAK BERKAITAN DENGAN PELAYANAN DASAR**						**4.350.376.350,00**							**4.675.414.200,00**	
	2.15	**URUSAN PEMERINTAHAN BIDANG PERHUBUNGAN**						**4.350.376.350,00**							**4.675.414.200,00**	
1.	**2.15.02**	**PROGRAM PENYELENGGARAAN LALU LINTAS DAN ANGKUTAN JALAN (LLAJ)**	***Accident Rate*** ***Rasio konektivitas kabupaten/kota*** ***Tingkat pelayanan lalu lintas dan angkutan jalan*** ***Persentase ketersediaan sarpras perhubungan*** ***Persentase lokasi parkir yang berizin*** ***Persentase terlaksananya pelayanan uji kendaraan berkala***	**-**			**2.225** **undefined** **50** **undefined** **53 %** **57 %** **82,25 %** **90,05 %**	**4.350.376.350,00**						**-**	**4.675.414.200,00**	

NO	KODE	URUSAN / BIDANG URUSAN / PROGRAM / KEGIATAN / SUB KEGIATAN	INDIKATOR PROGRAM / KEGIATAN / SUB KEGIATAN	TARGET AKHIR PERIODE RENSTRA OPD	REALISASI CAPAIAN RENJA OPD TAHUN 2023	PRAKIRAAN CAPAIAN TARGET RENJA OPD TAHUN 2024	CAPAIAN KINERJA DAN KERANGKA PENDANAAN						KELOMPOK SASARAN	PRAKIRAAN MAJU RENCANA TAHUN 2026		PERANGKAT DAERAH PENANGGUNG JAWAB
							TARGET 2025	PAGU INDIKATIF (Rp)	LOKASI	SUMBER DANA	PRIORITAS			TARGET	PAGU INDIKATIF (Rp)	
											NASIONAL	DAERAH				
1	2	3	4	5	6	7	8	9	10	11	12	13	14	15	16	17
	2.15.02.2.05	Pengujian Berkala Kendaraan Bermotor	*Persentase terlaksananya pelayanan uji berkala*	-			58 %	4.350.376.350,00			Memperkuat Infrastruktur Untuk Mendukung Pengembangan Ekonomi Dan Pelayanan Dasar	Penurunan ketimpangan (antar kelas sosial, antar wilayah) Memperkuat Infrastruktur untuk Mengurangi Ketimpangan Wilayah	Wajib Uji	-	4.675.414.200,00	UPTD PENGUJIAN KENDARAAN BERMOTOR
	2.15.02.2.05.0001	Penyediaan Sarana dan Prasarana Pengujian Berkala Kendaraan Bermotor														
			Jumlah Sarana dan Prasarana Pengujian Berkala Kendaraan Bermotor yang Tersedia				11 Unit	4.036.511.350,00	Kab. Sleman, Semua Kecamatan, Semua Kel/Desa	PENDAPATAN ASLI DAERAH (PAD)	Memperkuat Infrastruktur Untuk Mendukung Pengembangan Ekonomi Dan Pelayanan Dasar	Penurunan ketimpangan (antar kelas sosial, antar wilayah) Memperkuat Infrastruktur untuk Mengurangi Ketimpangan Wilayah	Wajib Uji		4.440.162.700,00	UPTD PENGUJIAN KENDARAAN BERMOTOR
	2.15.02.2.05.0005	Sosialisasi Standar Operasional Prosedur Pengujian Berkala Kendaraan Bermotor														
			Jumlah LaporanSosialisasi Standar Operasional Prosedur Pengujian Berkala Kendaraan Bermotor				500 Laporan	58.765.000,00	Kab. Sleman, Semua Kecamatan, Semua Kel/Desa	PENDAPATAN ASLI DAERAH (PAD)	Memperkuat Infrastruktur Untuk Mendukung Pengembangan Ekonomi Dan Pelayanan Dasar	Penurunan ketimpangan (antar kelas sosial, antar wilayah) Memperkuat Infrastruktur untuk Mengurangi Ketimpangan Wilayah	Wajib Uji		64.641.500,00	UPTD PENGUJIAN KENDARAAN BERMOTOR
	2.15.02.2.05.0007	Pemeliharaan Sarana dan Prasarana Pengujian Berkala Kendaraan Bermotor														
			Jumlah Sarana dan Prasarana Pengujian Berkala Kendaraan Bermotor yang Terpelihara				11 Unit	255.100.000,00	Kab. Sleman, Semua Kecamatan, Semua Kel/Desa	PENDAPATAN ASLI DAERAH (PAD)	Memperkuat Infrastruktur Untuk Mendukung Pengembangan Ekonomi Dan Pelayanan Dasar	Penurunan ketimpangan (antar kelas sosial, antar wilayah) Memperkuat Infrastruktur untuk Mengurangi Ketimpangan Wilayah	Wajib Uji		170.610.000,00	UPTD PENGUJIAN KENDARAAN BERMOTOR
		UPTD PENGELOLAAN PERPARKIRAN						**1.894.916.150,00**							**1.670.554.600,00**	

NO	KODE	URUSAN / BIDANG URUSAN / PROGRAM / KEGIATAN / SUB KEGIATAN	INDIKATOR PROGRAM / KEGIATAN / SUB KEGIATAN	TARGET AKHIR PERIODE RENSTRA OPD	REALISASI CAPAIAN RENJA OPD TAHUN 2023	PRAKIRAAN CAPAIAN TARGET RENJA OPD TAHUN 2024	CAPAIAN KINERJA DAN KERANGKA PENDANAAN						KELOMPOK SASARAN	PRAKIRAAN MAJU RENCANA TAHUN 2026		PERANGKAT DAERAH PENANGGUNG JAWAB
							TARGET 2025	PAGU INDIKATIF (Rp)	LOKASI	SUMBER DANA	PRIORITAS			TARGET	PAGU INDIKATIF (Rp)	
											NASIONAL	DAERAH				
1	2	3	4	5	6	7	8	9	10	11	12	13	14	15	16	17
	2	**URUSAN PEMERINTAHAN WAJIB YANG TIDAK BERKAITAN DENGAN PELAYANAN DASAR**						**1.894.916.150,00**							**1.670.554.600,00**	
	2.15	**URUSAN PEMERINTAHAN BIDANG PERHUBUNGAN**						**1.894.916.150,00**							**1.670.554.600,00**	
1.	**2.15.02**	**PROGRAM PENYELENGGARAAN LALU LINTAS DAN ANGKUTAN JALAN (LLAJ)**	***Kinerja lalu lintas kabupaten/kota*** ***Accident Rate*** ***Rasio konektivitas kabupaten/kota*** ***Tingkat pelayanan lalu lintas dan angkutan jalan*** ***Persentase ketersediaan sarpras perhubungan*** ***Persentase lokasi parkir yang berizin*** ***Persentase terlaksananya pelayanan uji kendaraan berkala***	**-**			**<0,6** **undefined** **2.225** **undefined** **50** **undefined** **53 %** **57 %** **82,25 %** **90,05 %**	**1.894.916.150,00**						**-**	**1.670.554.600,00**	
	2.15.02.2.04	Penerbitan Izin Penyelenggaraan dan Pembangunan Fasilitas Parkir	*Persentase jumlah izin parkir yang diterbitkan*	-			92 %	1.894.916.150,00			Memperkuat Infrastruktur Untuk Mendukung Pengembangan Ekonomi Dan Pelayanan Dasar	Penurunan ketimpangan (antar kelas sosial, antar wilayah) Memperkuat Infrastruktur untuk Mengurangi Ketimpangan Wilayah	Masyarakat Kabupaten Sleman	-	1.670.554.600,00	UPTD PENGELOLAAN PERPARKIRAN
	2.15.02.2.04.0001	Fasilitasi Pemenuhan Persyaratan Perolehan Izin Penyelenggaraan dan Pembangunan Fasilitas Parkir Kewenangan Kabupaten/Kota dalam Sistem Pelayanan Perizinan Berusaha Terintegrasi Secara Elektronik														
			Jumlah Dokumen Pemenuhan Persyaratan Perolehan Izin Penyelenggaraan dan Terbangunnya Fasilitas Parkir Kewenangan Kabupaten/Kota dalam Sistem Pelayanan Perizinan Berusaha Terintegrasi Secara Elektronik				1 Dokumen	46.199.625,00	Kab. Sleman, Semua Kecamatan, Semua Kel/Desa	PENDAPATAN ASLI DAERAH (PAD)	Memperkuat Infrastruktur Untuk Mendukung Pengembangan Ekonomi Dan Pelayanan Dasar	Penurunan ketimpangan (antar kelas sosial, antar wilayah) Memperkuat Infrastruktur untuk Mengurangi Ketimpangan Wilayah	Masyarakat Kabupaten Sleman		49.199.900,00	UPTD PENGELOLAAN PERPARKIRAN
	2.15.02.2.04.0002	Koordinasi dan Sinkronisasi Pengawasan Pelaksanaan Izin Penyelenggaraan dan Pembangunan Fasilitas Parkir Kewenangan Kabupaten/Kota														

NO	KODE	URUSAN / BIDANG URUSAN / PROGRAM / KEGIATAN / SUB KEGIATAN	INDIKATOR PROGRAM / KEGIATAN / SUB KEGIATAN	TARGET AKHIR PERIODE RENSTRA OPD	REALISASI CAPAIAN RENJA OPD TAHUN 2023	PRAKIRAAN CAPAIAN TARGET RENJA OPD TAHUN 2024	CAPAIAN KINERJA DAN KERANGKA PENDANAAN						KELOMPOK SASARAN	PRAKIRAAN MAJU RENCANA TAHUN 2026		PERANGKAT DAERAH PENANGGUNG JAWAB
							TARGET 2025	PAGU INDIKATIF (Rp)	LOKASI	SUMBER DANA	PRIORITAS			TARGET	PAGU INDIKATIF (Rp)	
											NASIONAL	DAERAH				
1	2	3	4	5	6	7	8	9	10	11	12	13	14	15	16	17
			Jumlah Laporan Koordinasi dan Sinkronisasi Pengawasan Pelaksanaan Izin Penyelenggaraan dan Terbangunnya Fasilitas Parkir Kewenangan Kabupaten/Kota				1 Laporan	1.848.716.525,00	Kab. Sleman, Semua Kecamatan, Semua Kel/Desa	PENDAPATAN ASLI DAERAH (PAD)	Memperkuat Infrastruktur Untuk Mendukung Pengembangan Ekonomi Dan Pelayanan Dasar	Penurunan ketimpangan (antar kelas sosial, antar wilayah) Memperkuat Infrastruktur untuk Mengurangi Ketimpangan Wilayah	Masyarakat Kabupaten Sleman		1.621.354.700,00	UPTD PENGELOLAAN PERPARKIRAN
	J U M L A H							**44.857.256.368,00**							**25.295.533.400,00**	

undefined RENCANA KERJA ORGANISASI PERANGKAT DAERAH (RENJA OPD)
DINAS PERINDUSTRIAN DAN PERDAGANGAN Kab. Sleman
TAHUN 2025

NO	KODE	URUSAN / BIDANG URUSAN / PROGRAM / KEGIATAN / SUB KEGIATAN	INDIKATOR PROGRAM / KEGIATAN / SUB KEGIATAN	TARGET AKHIR PERIODE RENSTRA OPD	REALISASI CAPAIAN RENJA OPD TAHUN 2023	PRAKIRAAN CAPAIAN TARGET RENJA OPD TAHUN 2024	CAPAIAN KINERJA DAN KERANGKA PENDANAAN						KELOMPOK SASARAN	PRAKIRAAN MAJU RENCANA TAHUN 2026		PERANGKAT DAERAH PENANGGUNG JAWAB
							TARGET 2025	PAGU INDIKATIF (Rp)	LOKASI	SUMBER DANA	PRIORITAS			TARGET	PAGU INDIKATIF (Rp)	
											NASIONAL	DAERAH				
1	2	3	4	5	6	7	8	9	10	11	12	13	14	15	16	17
		DINAS PERINDUSTRIAN DAN PERDAGANGAN						**43.300.561.473,00**							**48.805.248.874,00**	
	2	**URUSAN PEMERINTAHAN WAJIB YANG TIDAK BERKAITAN DENGAN PELAYANAN DASAR**						**305.302.725,00**							**351.100.000,00**	
	2.22	**URUSAN PEMERINTAHAN BIDANG KEBUDAYAAN**						**305.302.725,00**							**351.100.000,00**	
1.	**2.22.08**	**PROGRAM PENYELENGGARAAN KEISTIMEWAAN YOGYAKARTA URUSAN KEBUDAYAAN**	***Persentase cagar budaya dan warisan budaya yang dilestarikan melalui 2 event atraksi seni budaya di Dinas Perindustrian dan Perdagangan***	**-**			**34,42 %**	**305.302.725,00**						**-**	**351.100.000,00**	
	2.22.08.5.06	Pengembangan Kearifan Lokal dan Potensi Budaya	*Terselenggaranya Keistimewaan Yogyakarta Urusan Kebudayaan Melalui Festival Jajanan Jadul Tempoe Doeloe dan Atraksi Seni di Pasar Heritage (Srowolan)*	-			1 kali	124.000.000,00			Revolusi Mental dan Pembangunan Kebudayaan	Pengembangan kehidupan ekonomi yang layak Meningkatkan produktivitas ekonomi	UKM/IKM, pedagang Pasar Kabupaten, pelaku usaha ritel lokal, Kapanewon, Kalurahan	-	142.600.000,00	DINAS PERINDUSTRIAN DAN PERDAGANGAN
	2.22.08.5.06.0003	Pengembangan Industri Kreatif														
			Jumlah Industri Kreatif yang Dikembangkan				2 Unit	124.000.000,00	Kab. Sleman, Semua Kecamatan, Semua Kel/Desa	Dana Keistimewaan DIY	Revolusi Mental dan Pembangunan Kebudayaan	Pengembangan kehidupan ekonomi yang layak Meningkatkan produktivitas ekonomi	UKM/IKM, pedagang Pasar Kabupaten, pelaku usaha ritel lokal, Kapanewon, Kalurahan		142.600.000,00	DINAS PERINDUSTRIAN DAN PERDAGANGAN
	2.22.08.5.07	Adat, Seni, Tradisi dan Lembaga Budaya	*Jumlah Dokumen Hasil Merti Pasar*	-			1 Dokumen	181.302.725,00			Revolusi Mental dan Pembangunan Kebudayaan	Pengembangan kehidupan ekonomi yang layak Meningkatkan produktivitas ekonomi	Pedagang Pasar, Masyarakat, Dinas Perindag	-	208.500.000,00	DINAS PERINDUSTRIAN DAN PERDAGANGAN
	2.22.08.5.07.0011	Pembinaan Kelembagaan Adat dan Tradisi														
			Jumlah Laporan Pembinaan Kelembagaan Adat dan Tradisi				1 Laporan	181.302.725,00	Kab. Sleman, Semua Kecamatan, Semua Kel/Desa	Dana Keistimewaan DIY	Revolusi Mental dan Pembangunan Kebudayaan	Pengembangan kehidupan ekonomi yang layak Meningkatkan produktivitas ekonomi	Pedagang Pasar, Masyarakat, Dinas Perindag		208.500.000,00	DINAS PERINDUSTRIAN DAN PERDAGANGAN
	3	**URUSAN PEMERINTAHAN PILIHAN**						**42.995.258.748,00**							**48.454.148.874,00**	

NO	KODE	URUSAN / BIDANG URUSAN / PROGRAM / KEGIATAN / SUB KEGIATAN	INDIKATOR PROGRAM / KEGIATAN / SUB KEGIATAN	TARGET AKHIR PERIODE RENSTRA OPD	REALISASI CAPAIAN RENJA OPD TAHUN 2023	PRAKIRAAN CAPAIAN TARGET RENJA OPD TAHUN 2024	CAPAIAN KINERJA DAN KERANGKA PENDANAAN						KELOMPOK SASARAN	PRAKIRAAN MAJU RENCANA TAHUN 2026		PERANGKAT DAERAH PENANGGUNG JAWAB
							TARGET 2025	PAGU INDIKATIF (Rp)	LOKASI	SUMBER DANA	PRIORITAS			TARGET	PAGU INDIKATIF (Rp)	
											NASIONAL	DAERAH				
1	2	3	4	5	6	7	8	9	10	11	12	13	14	15	16	17
	3.30	**URUSAN PEMERINTAHAN BIDANG PERDAGANGAN**						**39.701.544.473,00**							**44.726.566.341,00**	
1.	**3.30.01**	**PROGRAM PENUNJANG URUSAN PEMERINTAHAN DAERAH KABUPATEN/KOTA**	***Persentase pemenuhan kebutuhan administrasi perkantoran;***	**-**			**100 %**	**32.078.945.455,00**						**-**	**34.351.154.128,00**	
	3.30.01.2.01	Perencanaan, Penganggaran, dan Evaluasi Kinerja Perangkat Daerah	*Persentase penyusunan dokumen perencanaan penganggaran dan evaluasi kinerja perangkat daerah dilaksanakan tepat waktu*	-			100 %	43.521.625,00			Memperkuat Stabilitas Polhukhankam Dan Transformasi Pelayanan Publik	Pengembangan kehidupan ekonomi yang layak Meningkatkan produktivitas ekonomi	Dinas Perindustrian dan Perdagangan	-	50.049.869,00	DINAS PERINDUSTRIAN DAN PERDAGANGAN
	3.30.01.2.01.0001	Penyusunan Dokumen Perencanaan Perangkat Daerah														
			Jumlah Dokumen Perencanaan Perangkat Daerah				5 Dokumen	17.605.000,00	Kab. Sleman, Semua Kecamatan, Semua Kel/Desa	PENDAPATAN ASLI DAERAH (PAD)	Memperkuat Stabilitas Polhukhankam Dan Transformasi Pelayanan Publik	Pengembangan kehidupan ekonomi yang layak Meningkatkan produktivitas ekonomi	Dinas Perindustrian dan Perdagangan		20.245.750,00	DINAS PERINDUSTRIAN DAN PERDAGANGAN
	3.30.01.2.01.0002	Koordinasi dan Penyusunan Dokumen RKA-SKPD														
			Jumlah Dokumen RKA-SKPD dan Laporan Hasil Koordinasi Penyusunan Dokumen RKA-SKPD				1 Dokumen	2.956.125,00	Kab. Sleman, Semua Kecamatan, Semua Kel/Desa	PENDAPATAN ASLI DAERAH (PAD)	Memperkuat Stabilitas Polhukhankam Dan Transformasi Pelayanan Publik	Pengembangan kehidupan ekonomi yang layak Meningkatkan produktivitas ekonomi	Dinas Perindustrian dan Perdagangan		3.399.544,00	DINAS PERINDUSTRIAN DAN PERDAGANGAN
	3.30.01.2.01.0003	Koordinasi dan Penyusunan Dokumen Perubahan RKA-SKPD														
			Jumlah Dokumen Perubahan RKA-SKPD dan Laporan Hasil Koordinasi Penyusunan Dokumen Perubahan RKA-SKPD				1 Dokumen	2.928.375,00	Kab. Sleman, Semua Kecamatan, Semua Kel/Desa	PENDAPATAN ASLI DAERAH (PAD)	Memperkuat Stabilitas Polhukhankam Dan Transformasi Pelayanan Publik	Pengembangan kehidupan ekonomi yang layak Meningkatkan produktivitas ekonomi	Dinas Perindustrian dan Perdagangan		3.367.631,00	DINAS PERINDUSTRIAN DAN PERDAGANGAN
	3.30.01.2.01.0004	Koordinasi dan Penyusunan DPA-SKPD														
			Jumlah Dokumen DPA-SKPD dan Laporan Hasil Koordinasi Penyusunan Dokumen DPA-SKPD				1 Dokumen	3.370.500,00	Kab. Sleman, Semua Kecamatan, Semua Kel/Desa	PENDAPATAN ASLI DAERAH (PAD)	Memperkuat Stabilitas Polhukhankam Dan Transformasi Pelayanan Publik	Pengembangan kehidupan ekonomi yang layak Meningkatkan produktivitas ekonomi	Dinas Perindustrian dan Perdagangan		3.876.075,00	DINAS PERINDUSTRIAN DAN PERDAGANGAN

NO	KODE	URUSAN / BIDANG URUSAN / PROGRAM / KEGIATAN / SUB KEGIATAN	INDIKATOR PROGRAM / KEGIATAN / SUB KEGIATAN	TARGET AKHIR PERIODE RENSTRA OPD	REALISASI CAPAIAN RENJA OPD TAHUN 2023	PRAKIRAAN CAPAIAN TARGET RENJA OPD TAHUN 2024	CAPAIAN KINERJA DAN KERANGKA PENDANAAN						KELOMPOK SASARAN	PRAKIRAAN MAJU RENCANA TAHUN 2026		PERANGKAT DAERAH PENANGGUNG JAWAB
							TARGET 2025	PAGU INDIKATIF (Rp)	LOKASI	SUMBER DANA	PRIORITAS			TARGET	PAGU INDIKATIF (Rp)	
											NASIONAL	DAERAH				
1	2	3	4	5	6	7	8	9	10	11	12	13	14	15	16	17
	3.30.01.2.01.0005	Koordinasi dan Penyusunan Perubahan DPA- SKPD														
			Jumlah Dokumen Perubahan DPA-SKPD dan Laporan Hasil Koordinasi Penyusunan Dokumen Perubahan DPA-SKPD				1 Dokumen	2.377.125,00	Kab. Sleman, Semua Kecamatan, Semua Kel/Desa	PENDAPATAN ASLI DAERAH (PAD)	Memperkuat Stabilitas Polhukhankam Dan Transformasi Pelayanan Publik	Pengembangan kehidupan ekonomi yang layak Meningkatkan produktivitas ekonomi	Dinas Perindustrian dan Perdagangan		2.733.694,00	DINAS PERINDUSTRIAN DAN PERDAGANGAN
	3.30.01.2.01.0007	Evaluasi Kinerja Perangkat Daerah														
			Jumlah Laporan Evaluasi Kinerja Perangkat Daerah				22 Laporan	14.284.500,00	Kab. Sleman, Semua Kecamatan, Semua Kel/Desa	PENDAPATAN ASLI DAERAH (PAD)	Memperkuat Stabilitas Polhukhankam Dan Transformasi Pelayanan Publik	Pengembangan kehidupan ekonomi yang layak Meningkatkan produktivitas ekonomi	Dinas Perindustrian dan Perdagangan		16.427.175,00	DINAS PERINDUSTRIAN DAN PERDAGANGAN
	3.30.01.2.02	Administrasi Keuangan Perangkat Daerah	*Presentase dokumen laporan keuangan disampaikan tepat waktu*	-			100 %	18.809.260.500,00			Memperkuat Stabilitas Polhukhankam Dan Transformasi Pelayanan Publik	Pengembangan kehidupan ekonomi yang layak Meningkatkan produktivitas ekonomi	Dinas Perindustrian dan Perdagangan	-	19.750.455.000,00	DINAS PERINDUSTRIAN DAN PERDAGANGAN
	3.30.01.2.02.0001	Penyediaan Gaji dan Tunjangan ASN														
			Jumlah Orang yang Menerima Gaji dan Tunjangan ASN				145 Orang/bulan	18.367.698.000,00	Kab. Sleman, Semua Kecamatan, Semua Kel/Desa	PENDAPATAN ASLI DAERAH (PAD), Dana Transfer Umum-Dana Alokasi Umum	Memperkuat Stabilitas Polhukhankam Dan Transformasi Pelayanan Publik	Pengembangan kehidupan ekonomi yang layak Meningkatkan produktivitas ekonomi	Dinas Perindustrian dan Perdagangan		19.300.000.000,00	DINAS PERINDUSTRIAN DAN PERDAGANGAN
	3.30.01.2.02.0003	Pelaksanaan Penatausahaan dan Pengujian/Verifikasi Keuangan SKPD														
			Jumlah Dokumen Penatausahaan dan Pengujian/Verifikasi Keuangan SKPD				1 Dokumen	425.755.000,00	Kab. Sleman, Semua Kecamatan, Semua Kel/Desa	PENDAPATAN ASLI DAERAH (PAD)	Memperkuat Stabilitas Polhukhankam Dan Transformasi Pelayanan Publik	Pengembangan kehidupan ekonomi yang layak Meningkatkan produktivitas ekonomi	Dinas Perindustrian dan Perdagangan		433.455.000,00	DINAS PERINDUSTRIAN DAN PERDAGANGAN
	3.30.01.2.02.0006	Pengelolaan dan Penyiapan Bahan Tanggapan Pemeriksaan														

NO	KODE	URUSAN / BIDANG URUSAN / PROGRAM / KEGIATAN / SUB KEGIATAN	INDIKATOR PROGRAM / KEGIATAN / SUB KEGIATAN	TARGET AKHIR PERIODE RENSTRA OPD	REALISASI CAPAIAN RENJA OPD TAHUN 2023	PRAKIRAAN CAPAIAN TARGET RENJA OPD TAHUN 2024	CAPAIAN KINERJA DAN KERANGKA PENDANAAN						KELOMPOK SASARAN	PRAKIRAAN MAJU RENCANA TAHUN 2026		PERANGKAT DAERAH PENANGGUNG JAWAB
							TARGET 2025	PAGU INDIKATIF (Rp)	LOKASI	SUMBER DANA	PRIORITAS			TARGET	PAGU INDIKATIF (Rp)	
											NASIONAL	DAERAH				
1	2	3	4	5	6	7	8	9	10	11	12	13	14	15	16	17
			Jumlah Dokumen Bahan Tanggapan Pemeriksaan dan Tindak Lanjut Pemeriksaan				2 Dokumen	3.064.750,00	Kab. Sleman, Semua Kecamatan, Semua Kel/Desa	PENDAPATAN ASLI DAERAH (PAD)	Memperkuat Stabilitas Polhukhankam Dan Transformasi Pelayanan Publik	Pengembangan kehidupan ekonomi yang layak Meningkatkan produktivitas ekonomi	Dinas Perindustrian dan Perdagangan		4.000.000,00	DINAS PERINDUSTRIAN DAN PERDAGANGAN
	3.30.01.2.02.0007	Koordinasi dan Penyusunan Laporan Keuangan Bulanan/ Triwulanan/ Semesteran SKPD														
			Jumlah Laporan Keuangan Bulanan/ Triwulanan/ Semesteran SKPD dan Laporan Koordinasi Penyusunan Laporan Keuangan Bulanan/Triwulanan/Semesteran SKPD				41 Laporan	12.742.750,00	Kab. Sleman, Semua Kecamatan, Semua Kel/Desa	PENDAPATAN ASLI DAERAH (PAD)	Memperkuat Stabilitas Polhukhankam Dan Transformasi Pelayanan Publik	Pengembangan kehidupan ekonomi yang layak Meningkatkan produktivitas ekonomi	Dinas Perindustrian dan Perdagangan		13.000.000,00	DINAS PERINDUSTRIAN DAN PERDAGANGAN
	3.30.01.2.05	Administrasi Kepegawaian Perangkat Daerah	*Persentase layanan pengelolaan kepegawaian yang dilaksanakan tepat waktu*	-			100 %	5.336.777.175,00			Memperkuat Stabilitas Polhukhankam Dan Transformasi Pelayanan Publik	Pengembangan kehidupan ekonomi yang layak Meningkatkan produktivitas ekonomi	Disperindag Sleman	-	5.870.407.895,00	DINAS PERINDUSTRIAN DAN PERDAGANGAN
	3.30.01.2.05.0003	Pendataan dan Pengolahan Administrasi Kepegawaian														
			Jumlah Dokumen Pendataan dan Pengolahan Administrasi Kepegawaian				1 Dokumen	5.336.777.175,00	Kab. Sleman, Semua Kecamatan, Semua Kel/Desa	PENDAPATAN ASLI DAERAH (PAD)	Memperkuat Stabilitas Polhukhankam Dan Transformasi Pelayanan Publik	Pengembangan kehidupan ekonomi yang layak Meningkatkan produktivitas ekonomi	Disperindag Sleman		5.870.407.895,00	DINAS PERINDUSTRIAN DAN PERDAGANGAN
	3.30.01.2.06	Administrasi Umum Perangkat Daerah	*Persentase pemenuhan kebutuhan administrasi umum*	-			100 %	414.600.255,00			Memperkuat Stabilitas Polhukhankam Dan Transformasi Pelayanan Publik	Pengembangan kehidupan ekonomi yang layak Meningkatkan produktivitas ekonomi	Dinas Perindustrian dan Perdagangan	-	457.277.074,00	DINAS PERINDUSTRIAN DAN PERDAGANGAN
	3.30.01.2.06.0001	Penyediaan Komponen Instalasi Listrik/Penerangan Bangunan Kantor														

NO	KODE	URUSAN / BIDANG URUSAN / PROGRAM / KEGIATAN / SUB KEGIATAN	INDIKATOR PROGRAM / KEGIATAN / SUB KEGIATAN	TARGET AKHIR PERIODE RENSTRA OPD	REALISASI CAPAIAN RENJA OPD TAHUN 2023	PRAKIRAAN CAPAIAN TARGET RENJA OPD TAHUN 2024	CAPAIAN KINERJA DAN KERANGKA PENDANAAN						KELOMPOK SASARAN	PRAKIRAAN MAJU RENCANA TAHUN 2026		PERANGKAT DAERAH PENANGGUNG JAWAB
							TARGET 2025	PAGU INDIKATIF (Rp)	LOKASI	SUMBER DANA	PRIORITAS			TARGET	PAGU INDIKATIF (Rp)	
											NASIONAL	DAERAH				
1	2	3	4	5	6	7	8	9	10	11	12	13	14	15	16	17
			Jumlah Paket Komponen Instalasi Listrik/Penerangan Bangunan Kantor yang Disediakan				1 Paket	21.466.200,00	Kab. Sleman, Semua Kecamatan, Semua Kel/Desa	PENDAPATAN ASLI DAERAH (PAD)	Memperkuat Stabilitas Polhukhankam Dan Transformasi Pelayanan Publik	Pengembangan kehidupan ekonomi yang layak Meningkatkan produktivitas ekonomi	Dinas Perindustrian dan Perdagangan		25.000.000,00	DINAS PERINDUSTRIAN DAN PERDAGANGAN
	3.30.01.2.06.0004	Penyediaan Bahan Logistik Kantor														
			Jumlah Paket Bahan Logistik Kantor yang Disediakan				4 Paket	150.203.930,00	Kab. Sleman, Semua Kecamatan, Semua Kel/Desa	PENDAPATAN ASLI DAERAH (PAD)	Memperkuat Stabilitas Polhukhankam Dan Transformasi Pelayanan Publik	Pengembangan kehidupan ekonomi yang layak Meningkatkan produktivitas ekonomi	Dinas Perindustrian dan Perdagangan		165.201.350,00	DINAS PERINDUSTRIAN DAN PERDAGANGAN
	3.30.01.2.06.0005	Penyediaan Barang Cetakan dan Penggandaan														
			Jumlah Paket Barang Cetakan dan Penggandaan yang Disediakan				2 Paket	6.225.000,00	Kab. Sleman, Semua Kecamatan, Semua Kel/Desa	PENDAPATAN ASLI DAERAH (PAD)	Memperkuat Stabilitas Polhukhankam Dan Transformasi Pelayanan Publik	Pengembangan kehidupan ekonomi yang layak Meningkatkan produktivitas ekonomi	Dinas Perindustrian dan Perdagangan		6.225.000,00	DINAS PERINDUSTRIAN DAN PERDAGANGAN
	3.30.01.2.06.0008	Fasilitasi Kunjungan Tamu														
			Jumlah Laporan Fasilitasi Kunjungan Tamu				1 Laporan	20.250.000,00	Kab. Sleman, Semua Kecamatan, Semua Kel/Desa	PENDAPATAN ASLI DAERAH (PAD)	Memperkuat Stabilitas Polhukhankam Dan Transformasi Pelayanan Publik	Pengembangan kehidupan ekonomi yang layak Meningkatkan produktivitas ekonomi	Dinas Perindustrian dan Perdagangan		22.275.000,00	DINAS PERINDUSTRIAN DAN PERDAGANGAN
	3.30.01.2.06.0009	Penyelenggaraan Rapat Koordinasi dan Konsultasi SKPD														
			Jumlah Laporan Penyelenggaraan Rapat Koordinasi dan Konsultasi SKPD				1 Laporan	187.192.000,00	Kab. Sleman, Semua Kecamatan, Semua Kel/Desa	PENDAPATAN ASLI DAERAH (PAD)	Memperkuat Stabilitas Polhukhankam Dan Transformasi Pelayanan Publik	Pengembangan kehidupan ekonomi yang layak Meningkatkan produktivitas ekonomi	Dinas Perindustrian dan Perdagangan		205.911.200,00	DINAS PERINDUSTRIAN DAN PERDAGANGAN
	3.30.01.2.06.0010	Penatausahaan Arsip Dinamis pada SKPD														

NO	KODE	URUSAN / BIDANG URUSAN / PROGRAM / KEGIATAN / SUB KEGIATAN	INDIKATOR PROGRAM / KEGIATAN / SUB KEGIATAN	TARGET AKHIR PERIODE RENSTRA OPD	REALISASI CAPAIAN RENJA OPD TAHUN 2023	PRAKIRAAN CAPAIAN TARGET RENJA OPD TAHUN 2024	CAPAIAN KINERJA DAN KERANGKA PENDANAAN						KELOMPOK SASARAN	PRAKIRAAN MAJU RENCANA TAHUN 2026		PERANGKAT DAERAH PENANGGUNG JAWAB
							TARGET 2025	PAGU INDIKATIF (Rp)	LOKASI	SUMBER DANA	PRIORITAS			TARGET	PAGU INDIKATIF (Rp)	
											NASIONAL	DAERAH				
1	2	3	4	5	6	7	8	9	10	11	12	13	14	15	16	17
			Jumlah Dokumen Penatausahaan Arsip Dinamis pada SKPD				1 Dokumen	19.761.400,00	Kab. Sleman, Semua Kecamatan, Semua Kel/Desa	PENDAPATAN ASLI DAERAH (PAD)	Memperkuat Stabilitas Polhukhankam Dan Transformasi Pelayanan Publik	Pengembangan kehidupan ekonomi yang layak Meningkatkan produktivitas ekonomi	Dinas Perindustrian dan Perdagangan		21.737.540,00	DINAS PERINDUSTRIAN DAN PERDAGANGAN
	3.30.01.2.06.0011	Dukungan Pelaksanaan Sistem Pemerintahan Berbasis Elektronik pada SKPD														
			Jumlah Dokumen Dukungan Pelaksanaan Sistem Pemerintahan Berbasis Elektronik pada SKPD				1 Dokumen	9.501.725,00	Kab. Sleman, Semua Kecamatan, Semua Kel/Desa	PENDAPATAN ASLI DAERAH (PAD)	Memperkuat Stabilitas Polhukhankam Dan Transformasi Pelayanan Publik	Pengembangan kehidupan ekonomi yang layak Meningkatkan produktivitas ekonomi	Dinas Perindustrian dan Perdagangan		10.926.984,00	DINAS PERINDUSTRIAN DAN PERDAGANGAN
	3.30.01.2.08	Penyediaan Jasa Penunjang Urusan Pemerintahan Daerah	*Persentase pemenuhan kebutuhan penunjang pelaksanaan tugas perangkat daerah*	-			100 %	6.890.275.900,00			Memperkuat Stabilitas Polhukhankam Dan Transformasi Pelayanan Publik	Pengembangan kehidupan ekonomi yang layak Meningkatkan produktivitas ekonomi	Dinas Perindustrian dan Perdagangan	-	7.579.203.590,00	DINAS PERINDUSTRIAN DAN PERDAGANGAN
	3.30.01.2.08.0001	Penyediaan Jasa Surat Menyurat														
			Jumlah Laporan Penyediaan Jasa Surat Menyurat				1 Laporan	23.560.000,00	Kab. Sleman, Semua Kecamatan, Semua Kel/Desa	PENDAPATAN ASLI DAERAH (PAD)	Memperkuat Stabilitas Polhukhankam Dan Transformasi Pelayanan Publik	Pengembangan kehidupan ekonomi yang layak Meningkatkan produktivitas ekonomi	Dinas Perindustrian dan Perdagangan		25.916.000,00	DINAS PERINDUSTRIAN DAN PERDAGANGAN
	3.30.01.2.08.0002	Penyediaan Jasa Komunikasi, Sumber Daya Air dan Listrik														
			Jumlah Laporan Penyediaan Jasa Komunikasi, Sumber Daya Air dan Listrik yang Disediakan				1 Laporan	2.358.400.000,00	Kab. Sleman, Semua Kecamatan, Semua Kel/Desa	PENDAPATAN ASLI DAERAH (PAD)	Memperkuat Stabilitas Polhukhankam Dan Transformasi Pelayanan Publik	Pengembangan kehidupan ekonomi yang layak Meningkatkan produktivitas ekonomi	Dinas Perindustrian dan Perdagangan		2.594.240.000,00	DINAS PERINDUSTRIAN DAN PERDAGANGAN
	3.30.01.2.08.0003	Penyediaan Jasa Peralatan dan Perlengkapan Kantor														

NO	KODE	URUSAN / BIDANG URUSAN / PROGRAM / KEGIATAN / SUB KEGIATAN	INDIKATOR PROGRAM / KEGIATAN / SUB KEGIATAN	TARGET AKHIR PERIODE RENSTRA OPD	REALISASI CAPAIAN RENJA OPD TAHUN 2023	PRAKIRAAN CAPAIAN TARGET RENJA OPD TAHUN 2024	CAPAIAN KINERJA DAN KERANGKA PENDANAAN						KELOMPOK SASARAN	PRAKIRAAN MAJU RENCANA TAHUN 2026		PERANGKAT DAERAH PENANGGUNG JAWAB
							TARGET 2025	PAGU INDIKATIF (Rp)	LOKASI	SUMBER DANA	PRIORITAS			TARGET	PAGU INDIKATIF (Rp)	
											NASIONAL	DAERAH				
1	2	3	4	5	6	7	8	9	10	11	12	13	14	15	16	17
			Jumlah Laporan Penyediaan Jasa Peralatan dan Perlengkapan Kantor yang Disediakan				1 Laporan	126.817.400,00	Kab. Sleman, Semua Kecamatan, Semua Kel/Desa	PENDAPATAN ASLI DAERAH (PAD)	Memperkuat Stabilitas Polhukhankam Dan Transformasi Pelayanan Publik	Pengembangan kehidupan ekonomi yang layak Meningkatkan produktivitas ekonomi	Dinas Perindustrian dan Perdagangan		139.409.140,00	DINAS PERINDUSTRIAN DAN PERDAGANGAN
	3.30.01.2.08.0004	Penyediaan Jasa Pelayanan Umum Kantor														
			Jumlah Laporan Penyediaan Jasa Pelayanan Umum Kantor yang Disediakan				1 Laporan	4.381.498.500,00	Kab. Sleman, Semua Kecamatan, Semua Kel/Desa	PENDAPATAN ASLI DAERAH (PAD)	Memperkuat Stabilitas Polhukhankam Dan Transformasi Pelayanan Publik	Pengembangan kehidupan ekonomi yang layak Meningkatkan produktivitas ekonomi	Dinas Perindustrian dan Perdagangan		4.819.638.450,00	DINAS PERINDUSTRIAN DAN PERDAGANGAN
	3.30.01.2.09	Pemeliharaan Barang Milik Daerah Penunjang Urusan Pemerintahan Daerah	*Persentase pemenuhan kebutuhan pemeliharaan BMD*	-			75 %	584.510.000,00			Memperkuat Stabilitas Polhukhankam Dan Transformasi Pelayanan Publik	Pengembangan kehidupan ekonomi yang layak Meningkatkan produktivitas ekonomi	Dinas Perindustrian dan Perdagangan	-	643.760.700,00	DINAS PERINDUSTRIAN DAN PERDAGANGAN
	3.30.01.2.09.0002	Penyediaan Jasa Pemeliharaan, Biaya Pemeliharaan, Pajak dan Perizinan Kendaraan Dinas Operasional atau Lapangan														
			Jumlah Kendaraan Dinas Operasional atau Lapangan yang Dipelihara dan dibayarkan Pajak dan Perizinannya				45 Unit	457.927.000,00	Kab. Sleman, Semua Kecamatan, Semua Kel/Desa	PENDAPATAN ASLI DAERAH (PAD)	Memperkuat Stabilitas Polhukhankam Dan Transformasi Pelayanan Publik	Pengembangan kehidupan ekonomi yang layak Meningkatkan produktivitas ekonomi	Dinas Perindustrian dan Perdagangan		503.719.700,00	DINAS PERINDUSTRIAN DAN PERDAGANGAN
	3.30.01.2.09.0005	Pemeliharaan Mebel														
			Jumlah Mebel yang Dipelihara				9 Unit	15.625.000,00	Kab. Sleman, Semua Kecamatan, Semua Kel/Desa	PENDAPATAN ASLI DAERAH (PAD)	Memperkuat Stabilitas Polhukhankam Dan Transformasi Pelayanan Publik	Pengembangan kehidupan ekonomi yang layak Meningkatkan produktivitas ekonomi	Dinas Perindustrian dan Perdagangan		17.957.500,00	DINAS PERINDUSTRIAN DAN PERDAGANGAN
	3.30.01.2.09.0009	Pemeliharaan/Rehabilitasi Gedung Kantor dan Bangunan Lainnya														

NO	KODE	URUSAN / BIDANG URUSAN / PROGRAM / KEGIATAN / SUB KEGIATAN	INDIKATOR PROGRAM / KEGIATAN / SUB KEGIATAN	TARGET AKHIR PERIODE RENSTRA OPD	REALISASI CAPAIAN RENJA OPD TAHUN 2023	PRAKIRAAN CAPAIAN TARGET RENJA OPD TAHUN 2024	CAPAIAN KINERJA DAN KERANGKA PENDANAAN						KELOMPOK SASARAN	PRAKIRAAN MAJU RENCANA TAHUN 2026		PERANGKAT DAERAH PENANGGUNG JAWAB
							TARGET 2025	PAGU INDIKATIF (Rp)	LOKASI	SUMBER DANA	PRIORITAS			TARGET	PAGU INDIKATIF (Rp)	
											NASIONAL	DAERAH				
1	2	3	4	5	6	7	8	9	10	11	12	13	14	15	16	17
			Jumlah Gedung Kantor dan Bangunan Lainnya yang Dipelihara/Direhabilitasi				2 Unit	110.958.000,00	Kab. Sleman, Semua Kecamatan, Semua Kel/Desa	PENDAPATAN ASLI DAERAH (PAD)	Memperkuat Stabilitas Polhukhankam Dan Transformasi Pelayanan Publik	Pengembangan kehidupan ekonomi yang layak Meningkatkan produktivitas ekonomi	Dinas Perindustrian dan Perdagangan		122.083.500,00	DINAS PERINDUSTRIAN DAN PERDAGANGAN
2.	**3.30.02**	**PROGRAM PERIZINAN DAN PENDAFTARAN PERUSAHAAN**	***Persentase pelaku usaha yang memperoleh izin sesuai dengan ketentuan***	**-**			**51 %**	**299.993.905,00**						**-**	**419.993.905,00**	
	3.30.02.2.01	Penerbitan Izin Pengelolaan Pasar Rakyat, Pusat Perbelanjaan, dan Izin Usaha Toko Swalayan	*Jumlah pedagang pasar berizin*	-			10219 Pedagang	103.975.030,00			Memperkuat Stabilitas Polhukhankam Dan Transformasi Pelayanan Publik	Pengembangan kehidupan ekonomi yang layak Meningkatkan produktivitas ekonomi	Masyarakat, Disperindag Sleman	-	103.975.030,00	DINAS PERINDUSTRIAN DAN PERDAGANGAN
	3.30.02.2.01.0001	Fasilitasi Pemenuhan Komitmen Perolehan Perizinan Pasar Rakyat, Pusat Perbelanjaan, dan Toko Swalayan Melalui Sistem Pelayanan Perizinan Berusaha Terintegrasi Secara Elektronik														
			Jumlah Rekomendasi Pemenuhan Komitmen Perolehan Perizinan Pasar Rakyat, Pusat Perbelanjaan, dan Toko Swalayan Melalui Sistem Pelayanan Perizinan Berusaha Terintegrasi Secara Elektronik				2400 Dokumen	103.975.030,00	Kab. Sleman, Semua Kecamatan, Semua Kel/Desa	PENDAPATAN ASLI DAERAH (PAD)	Memperkuat Stabilitas Polhukhankam Dan Transformasi Pelayanan Publik	Pengembangan kehidupan ekonomi yang layak Meningkatkan produktivitas ekonomi	Masyarakat, Disperindag Sleman		103.975.030,00	DINAS PERINDUSTRIAN DAN PERDAGANGAN
	3.30.02.2.02	Penerbitan Tanda Daftar Gudang	*Persentase kepatuhan perizinan gudang*	-			55 %	95.189.000,00			Memperkuat Stabilitas Polhukhankam Dan Transformasi Pelayanan Publik	Pengembangan kehidupan ekonomi yang layak Meningkatkan produktivitas ekonomi	Masyarakat, Disperindag Sleman	-	215.189.000,00	DINAS PERINDUSTRIAN DAN PERDAGANGAN
	3.30.02.2.02.0001	Fasilitasi Penerbitan Tanda Daftar Gudang														
			Jumlah Dokumen Tanda Daftar Gudang				1 Dokumen	95.189.000,00	Kab. Sleman, Semua Kecamatan, Semua Kel/Desa	PENDAPATAN ASLI DAERAH (PAD)	Memperkuat Stabilitas Polhukhankam Dan Transformasi Pelayanan Publik	Pengembangan kehidupan ekonomi yang layak Meningkatkan produktivitas ekonomi	Masyarakat, Disperindag Sleman		215.189.000,00	DINAS PERINDUSTRIAN DAN PERDAGANGAN

NO	KODE	URUSAN / BIDANG URUSAN / PROGRAM / KEGIATAN / SUB KEGIATAN	INDIKATOR PROGRAM / KEGIATAN / SUB KEGIATAN	TARGET AKHIR PERIODE RENSTRA OPD	REALISASI CAPAIAN RENJA OPD TAHUN 2023	PRAKIRAAN CAPAIAN TARGET RENJA OPD TAHUN 2024	CAPAIAN KINERJA DAN KERANGKA PENDANAAN						KELOMPOK SASARAN	PRAKIRAAN MAJU RENCANA TAHUN 2026		PERANGKAT DAERAH PENANGGUNG JAWAB
							TARGET 2025	PAGU INDIKATIF (Rp)	LOKASI	SUMBER DANA	PRIORITAS			TARGET	PAGU INDIKATIF (Rp)	
											NASIONAL	DAERAH				
1	2	3	4	5	6	7	8	9	10	11	12	13	14	15	16	17
	3.30.02.2.06	Pengendalian Fasilitas Penyimpanan Bahan Berbahaya dan Pengawasan Distribusi, Pengemasan dan Pelabelan Bahan Berbahaya di Tingkat Daerah Kabupaten/ Kota	*Persentase temuan bahan berbahaya*	-			9 %	100.829.875,00			Memperkuat Stabilitas Polhukhankam Dan Transformasi Pelayanan Publik	Pengembangan kehidupan ekonomi yang layak Meningkatkan produktivitas ekonomi	Pelaku usaha, masyarakat, Dinas Perindag	-	100.829.875,00	DINAS PERINDUSTRIAN DAN PERDAGANGAN
	3.30.02.2.06.0003	Pengawasan Distribusi, Pengemasan dan Pelabelan Bahan Berbahaya Terhadap Pengguna Akhir Bahan Berbahaya (PA-B2) maupun Produsen B2 (P-B2)														
			Jumlah Laporan Hasil Pengawasan Distribusi, Pengemasan dan Pelabelan Bahan Berbahaya Terhadap Distributor B2, Pengguna Akhir Bahan Berbahaya (PA-B2) maupun Produsen B2 (P-B2)				1 Laporan	100.829.875,00	Kab. Sleman, Semua Kecamatan, Semua Kel/Desa	PENDAPATAN ASLI DAERAH (PAD)	Memperkuat Stabilitas Polhukhankam Dan Transformasi Pelayanan Publik	Pengembangan kehidupan ekonomi yang layak Meningkatkan produktivitas ekonomi	Pelaku usaha, masyarakat, Dinas Perindag		100.829.875,00	DINAS PERINDUSTRIAN DAN PERDAGANGAN
3.	**3.30.03**	**PROGRAM PENINGKATAN SARANA DISTRIBUSI PERDAGANGAN**	***Rasio sarana prasarana perdagangan tradisonal dalam kondisi baik*** ***Jumlah kejadian gangguan keamanan yang terjadi di sarana prasarana perdagangan tradisional*** ***Cakupan pembinaan pedagang pasar dan sarana usaha milik pemerintah Kabupaten Sleman*** ***Rasio sarana prasarana perdagangan tradisonal yang menerapkan pengelolaan sampah*** ***Jumlah sarana dan prasarana perdagangan tradisional tertata***	**-**			**0,91 rasio** **0 kejadian** **12,57 %** **18,60 rasio** **22 pasar**	**3.890.630.738,00**						**-**	**6.034.767.725,00**	
	3.30.03.2.01	Pembangunan dan Pengelolaan Sarana Distribusi Perdagangan	*Indeks Kepuasan Masyarakat Terhadap Layanan UPTD Pelayanan Pasar* *Rasio pasar dipelihara terhadap target pasar yang perlu dipelihara*	-			83,25 Indeks 0,72 %	3.202.747.388,00			Memperkuat Infrastruktur Untuk Mendukung Pengembangan Ekonomi Dan Pelayanan Dasar	Pengembangan kehidupan ekonomi yang layak Meningkatkan produktivitas ekonomi	Pasar Kabupaten, Dinas Perindag	-	5.346.884.500,00	DINAS PERINDUSTRIAN DAN PERDAGANGAN
	3.30.03.2.01.0001	Penyediaan Sarana Distribusi Perdagangan														
			Jumlah Sarana Distribusi Perdagangan				31 Unit	1.932.852.388,00	Kab. Sleman, Semua Kecamatan, Semua Kel/Desa	PENDAPATAN ASLI DAERAH (PAD)	Memperkuat Infrastruktur Untuk Mendukung Pengembangan Ekonomi Dan Pelayanan Dasar	Pengembangan kehidupan ekonomi yang layak Meningkatkan produktivitas ekonomi	Pasar Kabupaten, Dinas Perindag		3.950.000.000,00	DINAS PERINDUSTRIAN DAN PERDAGANGAN

NO	KODE	URUSAN / BIDANG URUSAN / PROGRAM / KEGIATAN / SUB KEGIATAN	INDIKATOR PROGRAM / KEGIATAN / SUB KEGIATAN	TARGET AKHIR PERIODE RENSTRA OPD	REALISASI CAPAIAN RENJA OPD TAHUN 2023	PRAKIRAAN CAPAIAN TARGET RENJA OPD TAHUN 2024	CAPAIAN KINERJA DAN KERANGKA PENDANAAN						KELOMPOK SASARAN	PRAKIRAAN MAJU RENCANA TAHUN 2026		PERANGKAT DAERAH PENANGGUNG JAWAB
							TARGET 2025	PAGU INDIKATIF (Rp)	LOKASI	SUMBER DANA	PRIORITAS			TARGET	PAGU INDIKATIF (Rp)	
											NASIONAL	DAERAH				
1	2	3	4	5	6	7	8	9	10	11	12	13	14	15	16	17
	3.30.03.2.01.0002	Fasilitasi Pengelolaan Sarana Distribusi Perdagangan														
			Jumlah Fasilitasi Pengelolaan Sarana Distribusi Perdagangan				5 Unit	1.269.895.000,00	Kab. Sleman, Semua Kecamatan, Semua Kel/Desa	PENDAPATAN ASLI DAERAH (PAD)	Memperkuat Infrastruktur Untuk Mendukung Pengembangan Ekonomi Dan Pelayanan Dasar	Pengembangan kehidupan ekonomi yang layak Meningkatkan produktivitas ekonomi	Pasar Kabupaten, Dinas Perindag		1.396.884.500,00	DINAS PERINDUSTRIAN DAN PERDAGANGAN
	3.30.03.2.02	Pembinaan Terhadap Pengelola Sarana Distribusi Perdagangan Masyarakat di Wilayah Kerjanya	*Persentase Pedagang pasar dan sarana usaha perdagangan milik Pemerintah Kabupaten Sleman yang mendapatkan pembinaan dan penataan*	-			65,92 %	687.883.350,00			Memperkuat Ketahanan Ekonomi Untuk Pertumbuhan Yang Berkualitas dan Berkeadilan	Pengembangan kehidupan ekonomi yang layak Meningkatkan produktivitas ekonomi	Pedagang pasar, pelaku usaha, Dinas Perindag	-	687.883.225,00	DINAS PERINDUSTRIAN DAN PERDAGANGAN
	3.30.03.2.02.0001	Pembinaan dan Pengendalian Pengelola Sarana Distribusi Perdagangan														
			Jumlah Dokumen Hasil Pembinaan dan Pengendalian kepada Pengelola Sarana Distribusi Perdagangan				1 Dokumen	396.205.475,00	Kab. Sleman, Semua Kecamatan, Semua Kel/Desa	PENDAPATAN ASLI DAERAH (PAD)	Memperkuat Ketahanan Ekonomi Untuk Pertumbuhan Yang Berkualitas dan Berkeadilan	Pengembangan kehidupan ekonomi yang layak Meningkatkan produktivitas ekonomi	Pedagang pasar, pelaku usaha, Dinas Perindag		396.205.350,00	DINAS PERINDUSTRIAN DAN PERDAGANGAN
	3.30.03.2.02.0002	Pemberdayaan Pengelola Sarana Distribusi Perdagangan														
			Jumlah Dokumen Hasil Pembinaan dan Pengendalian kepada Pengelola Sarana Distribusi Perdagangan				1 Dokumen	291.677.875,00	Kab. Sleman, Semua Kecamatan, Semua Kel/Desa	PENDAPATAN ASLI DAERAH (PAD)	Memperkuat Ketahanan Ekonomi Untuk Pertumbuhan Yang Berkualitas dan Berkeadilan	Pengembangan kehidupan ekonomi yang layak Meningkatkan produktivitas ekonomi	Pedagang pasar, pelaku usaha, Dinas Perindag		291.677.875,00	DINAS PERINDUSTRIAN DAN PERDAGANGAN
4.	**3.30.04**	**PROGRAM STABILISASI HARGA BARANG KEBUTUHAN POKOK DAN BARANG PENTING**	***Persentase kecukupan stock barang kebutuhan pokok daerah***	**-**			**95 %**	**745.851.500,00**						**-**	**912.082.750,00**	
	3.30.04.2.02	Pengendalian Harga, dan Stok Barang Kebutuhan Pokok dan Barang Penting di Tingkat Pasar Kabupaten/Kota	*Persentase cakupan pemantauan harga barang kebutuhan pokok dan barang penting*	-			29 %	732.339.000,00			Memperkuat Ketahanan Ekonomi Untuk Pertumbuhan Yang Berkualitas dan Berkeadilan	Pengembangan kehidupan ekonomi yang layak Meningkatkan produktivitas ekonomi	Pelaku usaha, masyarakat, Dinas Perindag	-	898.570.250,00	DINAS PERINDUSTRIAN DAN PERDAGANGAN

NO	KODE	URUSAN / BIDANG URUSAN / PROGRAM / KEGIATAN / SUB KEGIATAN	INDIKATOR PROGRAM / KEGIATAN / SUB KEGIATAN	TARGET AKHIR PERIODE RENSTRA OPD	REALISASI CAPAIAN RENJA OPD TAHUN 2023	PRAKIRAAN CAPAIAN TARGET RENJA OPD TAHUN 2024	CAPAIAN KINERJA DAN KERANGKA PENDANAAN						KELOMPOK SASARAN	PRAKIRAAN MAJU RENCANA TAHUN 2026		PERANGKAT DAERAH PENANGGUNG JAWAB
							TARGET 2025	PAGU INDIKATIF (Rp)	LOKASI	SUMBER DANA	PRIORITAS			TARGET	PAGU INDIKATIF (Rp)	
											NASIONAL	DAERAH				
1	2	3	4	5	6	7	8	9	10	11	12	13	14	15	16	17
	3.30.04.2.02.0001	Pemantauan Harga dan Stok Barang Kebutuhan Pokok dan Barang Penting pada Pelaku Usaha Distribusi Barang dalam 1 (Satu) Kabupaten/Kota														
			Jumlah Laporan Pemantauan Harga dan Stok Barang Kebutuhan Pokok dan Barang Penting pada Pelaku Usaha Distribusi Barang dalam 1 (Satu) Kabupaten/Kota				1 Laporan	67.412.250,00	Kab. Sleman, Semua Kecamatan, Semua Kel/Desa	PENDAPATAN ASLI DAERAH (PAD)	Memperkuat Ketahanan Ekonomi Untuk Pertumbuhan Yang Berkualitas dan Berkeadilan	Pengembangan kehidupan ekonomi yang layak Meningkatkan produktivitas ekonomi	Pelaku usaha, masyarakat, Dinas Perindag		67.412.250,00	DINAS PERINDUSTRIAN DAN PERDAGANGAN
	3.30.04.2.02.0002	Pemantauan Harga dan Stok Barang Kebutuhan Pokok dan Barang Penting pada Pasar Rakyat yang Terintegrasi dalam Sistem Informasi Perdagangan														
			Jumlah Laporan Pemantauan Harga dan Stok Barang Kebutuhan Pokok dan Barang Penting pada Pasar Rakyat yang Terintegrasi dalam Sistem Informasi Perdagangan				12 Laporan	664.926.750,00	Kab. Sleman, Semua Kecamatan, Semua Kel/Desa	PENDAPATAN ASLI DAERAH (PAD)	Memperkuat Ketahanan Ekonomi Untuk Pertumbuhan Yang Berkualitas dan Berkeadilan	Pengembangan kehidupan ekonomi yang layak Meningkatkan produktivitas ekonomi	Pelaku usaha, masyarakat, Dinas Perindag		831.158.000,00	DINAS PERINDUSTRIAN DAN PERDAGANGAN
	3.30.04.2.03	Pengawasan Pupuk dan Pestisida Bersubsidi di Tingkat Daerah Kabupaten/Kota	*Prosentase temuan harga pupuk bersubsidi sesuai HET*	-			100 %	13.512.500,00			Memperkuat Ketahanan Ekonomi Untuk Pertumbuhan Yang Berkualitas dan Berkeadilan	Pengembangan kehidupan ekonomi yang layak Meningkatkan produktivitas ekonomi	Pelaku usaha, masyarakat, Dinas Perindag	-	13.512.500,00	DINAS PERINDUSTRIAN DAN PERDAGANGAN
	3.30.04.2.03.0002	Pengawasan Pengadaan Pupuk dan Pestisida Bersubsidi														
			Jumlah Laporan Pengawasan Pengadaan Pupuk dan Pestisida Bersubsidi				1 Laporan	13.512.500,00	Kab. Sleman, Semua Kecamatan, Semua Kel/Desa	PENDAPATAN ASLI DAERAH (PAD)	Memperkuat Ketahanan Ekonomi Untuk Pertumbuhan Yang Berkualitas dan Berkeadilan	Pengembangan kehidupan ekonomi yang layak Meningkatkan produktivitas ekonomi	Pelaku usaha, masyarakat, Dinas Perindag		13.512.500,00	DINAS PERINDUSTRIAN DAN PERDAGANGAN
5.	**3.30.05**	**PROGRAM PENGEMBANGAN EKSPOR**	***Persentase jumlah pelaku usaha berorientasi ekspor***	**-**			**27 %**	**390.160.500,00**						**-**	**75.000.000,00**	
	3.30.05.2.01	Penyelenggaraan Promosi Dagang Melalui Pameran Dagang dan Misi Dagang bagi Produk Ekspor Unggulan yang Terdapat pada 1 (Satu) Daerah Kabupaten/Kota	*Prosentase jumlah pelaku usaha berorientasi ekspor*	-			21 %	390.160.500,00			Memperkuat Ketahanan Ekonomi Untuk Pertumbuhan Yang Berkualitas dan Berkeadilan	Pengembangan kehidupan ekonomi yang layak Meningkatkan produktivitas ekonomi	Pelaku usaha, masyarakat, Dinas Perindag	-	75.000.000,00	DINAS PERINDUSTRIAN DAN PERDAGANGAN
	3.30.05.2.01.0005	Peningkatan Citra Produk Ekspor														

NO	KODE	URUSAN / BIDANG URUSAN / PROGRAM / KEGIATAN / SUB KEGIATAN	INDIKATOR PROGRAM / KEGIATAN / SUB KEGIATAN	TARGET AKHIR PERIODE RENSTRA OPD	REALISASI CAPAIAN RENJA OPD TAHUN 2023	PRAKIRAAN CAPAIAN TARGET RENJA OPD TAHUN 2024	CAPAIAN KINERJA DAN KERANGKA PENDANAAN						KELOMPOK SASARAN	PRAKIRAAN MAJU RENCANA TAHUN 2026		PERANGKAT DAERAH PENANGGUNG JAWAB
							TARGET 2025	PAGU INDIKATIF (Rp)	LOKASI	SUMBER DANA	PRIORITAS			TARGET	PAGU INDIKATIF (Rp)	
											NASIONAL	DAERAH				
1	2	3	4	5	6	7	8	9	10	11	12	13	14	15	16	17
			Jumlah Produk Unggulan Ekspor Daerah yang Disusun Menjadi Materi Promosi				4 Produk	390.160.500,00	Kab. Sleman, Semua Kecamatan, Semua Kel/Desa	PENDAPATAN ASLI DAERAH (PAD)	Memperkuat Ketahanan Ekonomi Untuk Pertumbuhan Yang Berkualitas dan Berkeadilan	Pengembangan kehidupan ekonomi yang layak Meningkatkan produktivitas ekonomi	Pelaku usaha, masyarakat, Dinas Perindag		75.000.000,00	DINAS PERINDUSTRIAN DAN PERDAGANGAN
6.	**3.30.07**	**PROGRAM PENGGUNAAN DAN PEMASARAN PRODUK DALAM NEGERI**	***Jumlah pelaku UMKM yang bermitra dengan pelaku usaha ritel modern Persentase peningkatan kunjungan ke pasar kabupaten***	**-**			**50 Pelaku 5,35 %**	**2.295.962.375,00**						**-**	**2.933.567.833,00**	
	3.30.07.2.01	Pelaksanaan Promosi, Pemasaran dan Peningkatan Penggunaan Produk Dalam Negeri	*Persentase peningkatan kunjungan ke pasar kabupaten*	-			2 %	2.295.962.375,00			Memperkuat Ketahanan Ekonomi Untuk Pertumbuhan Yang Berkualitas dan Berkeadilan	Pengembangan kehidupan ekonomi yang layak Meningkatkan produktivitas ekonomi	Pelaku usaha, masyarakat, Dinas Perindag	-	2.933.567.833,00	DINAS PERINDUSTRIAN DAN PERDAGANGAN
	3.30.07.2.01.0004	Pemberdayaan Masyarakat dalam Peningkatan Penggunaan dan Pemanfaatan Sandang Produksi Dalam Negeri														
			Jumlah Orang yang Mengikuti Pemberdayaan Masyarakat dalam Peningkatan Penggunaan dan Pemanfaatan Sandang Produksi Dalam Negeri				520 Orang	666.536.750,00	Kab. Sleman, Semua Kecamatan, Semua Kel/Desa	PENDAPATAN ASLI DAERAH (PAD)	Memperkuat Ketahanan Ekonomi Untuk Pertumbuhan Yang Berkualitas dan Berkeadilan	Pengembangan kehidupan ekonomi yang layak Meningkatkan produktivitas ekonomi	Pelaku usaha, masyarakat, Dinas Perindag		281.000.000,00	DINAS PERINDUSTRIAN DAN PERDAGANGAN
	3.30.07.2.01.0005	Pelaksanaan Promosi Penggunaan Produk Dalam Negeri di Tingkat Kabupaten/Kota														
			Jumlah UMKM yang memperoleh fasilitasi Promosi Penggunaan Produk Dalam Negeri di Tingkat Kabupaten/Kota				40 UMKM	1.070.972.575,00	Kab. Sleman, Semua Kecamatan, Semua Kel/Desa	PENDAPATAN ASLI DAERAH (PAD)	Memperkuat Ketahanan Ekonomi Untuk Pertumbuhan Yang Berkualitas dan Berkeadilan	Pengembangan kehidupan ekonomi yang layak Meningkatkan produktivitas ekonomi	Pelaku usaha, masyarakat, Dinas Perindag		1.178.069.833,00	DINAS PERINDUSTRIAN DAN PERDAGANGAN
	3.30.07.2.01.0006	Pemasaran dan Peningkatan Penggunaan Produk Dalam Negeri di Tingkat Kabupaten/Kota														

NO	KODE	URUSAN / BIDANG URUSAN / PROGRAM / KEGIATAN / SUB KEGIATAN	INDIKATOR PROGRAM / KEGIATAN / SUB KEGIATAN	TARGET AKHIR PERIODE RENSTRA OPD	REALISASI CAPAIAN RENJA OPD TAHUN 2023	PRAKIRAAN CAPAIAN TARGET RENJA OPD TAHUN 2024	CAPAIAN KINERJA DAN KERANGKA PENDANAAN						KELOMPOK SASARAN	PRAKIRAAN MAJU RENCANA TAHUN 2026		PERANGKAT DAERAH PENANGGUNG JAWAB
							TARGET 2025	PAGU INDIKATIF (Rp)	LOKASI	SUMBER DANA	PRIORITAS			TARGET	PAGU INDIKATIF (Rp)	
											NASIONAL	DAERAH				
1	2	3	4	5	6	7	8	9	10	11	12	13	14	15	16	17
			Jumlah UMKM yang memperoleh fasilitasi pemasaran produk dalam negeri melalui kemitraan dengan retail, marketplace, perhotelan dan jasa akomodasi				150 UMKM	558.453.050,00	Kab. Sleman, Semua Kecamatan, Semua Kel/Desa	PENDAPATAN ASLI DAERAH (PAD)	Memperkuat Ketahanan Ekonomi Untuk Pertumbuhan Yang Berkualitas dan Berkeadilan	Pengembangan kehidupan ekonomi yang layak Meningkatkan produktivitas ekonomi	Pelaku usaha, masyarakat, Dinas Perindag		1.474.498.000,00	DINAS PERINDUSTRIAN DAN PERDAGANGAN
	3.31	**URUSAN PEMERINTAHAN BIDANG PERINDUSTRIAN**						**3.293.714.275,00**							**3.727.582.533,00**	
1.	**3.31.02**	**PROGRAM PERENCANAAN DAN PEMBANGUNAN INDUSTRI**	***Persentase sentra industri aktif***	**-**			**97 %**	**2.935.824.700,00**						**-**	**3.311.760.783,00**	
	3.31.02.2.01	Penyusunan dan Evaluasi Rencana Pembangunan Industri Kabupaten/Kota	*Jumlah sentra industri aktif*	-			38 sentra	2.935.824.700,00			Memperkuat Ketahanan Ekonomi Untuk Pertumbuhan Yang Berkualitas dan Berkeadilan	Pengembangan kehidupan ekonomi yang layak Meningkatkan produktivitas ekonomi	Pelaku usaha, masyarakat, Dinas Perindag	-	3.311.760.783,00	DINAS PERINDUSTRIAN DAN PERDAGANGAN
	3.31.02.2.01.0002	Koordinasi, Sinkronisasi, dan Pelaksanaan Kebijakan Percepatan Pengembangan, Penyebaran dan Perwilayahan Industri														
			Jumlah Dokumen Hasil Koordinasi, Sinkronisasi dan Pelaksanaan Kebijakan Percepatan, Pengembangan, Penyebaran dan Perwilayahan Industri				1 Dokumen	429.584.150,00	Kab. Sleman, Semua Kecamatan, Semua Kel/Desa	PENDAPATAN ASLI DAERAH (PAD)	Memperkuat Ketahanan Ekonomi Untuk Pertumbuhan Yang Berkualitas dan Berkeadilan	Pengembangan kehidupan ekonomi yang layak Meningkatkan produktivitas ekonomi	Pelaku usaha, masyarakat, Dinas Perindag		429.584.150,00	DINAS PERINDUSTRIAN DAN PERDAGANGAN
	3.31.02.2.01.0003	Koordinasi, Sinkronisasi, dan Pelaksanaan Pembangunan Sumber Daya Industri														
			Jumlah Dokumen Hasil Koordinasi, Sinkronisasi, dan pelaksanaan Pembangunan Sumber Daya Industri				1 Dokumen	770.240.750,00	Kab. Sleman, Semua Kecamatan, Semua Kel/Desa	PENDAPATAN ASLI DAERAH (PAD)	Memperkuat Ketahanan Ekonomi Untuk Pertumbuhan Yang Berkualitas dan Berkeadilan	Pengembangan kehidupan ekonomi yang layak Meningkatkan produktivitas ekonomi	Pelaku usaha, masyarakat, Dinas Perindag		885.776.863,00	DINAS PERINDUSTRIAN DAN PERDAGANGAN
	3.31.02.2.01.0005	Koordinasi, Sinkronisasi, dan Pelaksanaan Pemberdayaan Industri dan Peran Serta Masyarakat														

NO	KODE	URUSAN / BIDANG URUSAN / PROGRAM / KEGIATAN / SUB KEGIATAN	INDIKATOR PROGRAM / KEGIATAN / SUB KEGIATAN	TARGET AKHIR PERIODE RENSTRA OPD	REALISASI CAPAIAN RENJA OPD TAHUN 2023	PRAKIRAAN CAPAIAN TARGET RENJA OPD TAHUN 2024	CAPAIAN KINERJA DAN KERANGKA PENDANAAN						KELOMPOK SASARAN	PRAKIRAAN MAJU RENCANA TAHUN 2026		PERANGKAT DAERAH PENANGGUNG JAWAB
							TARGET 2025	PAGU INDIKATIF (Rp)	LOKASI	SUMBER DANA	PRIORITAS			TARGET	PAGU INDIKATIF (Rp)	
											NASIONAL	DAERAH				
1	2	3	4	5	6	7	8	9	10	11	12	13	14	15	16	17
			Jumlah Dokumen Hasil Koordinasi, Sinkronisasi, dan Pelaksanaan Pemberdayaan Industri dan Peran Serta Masyarakat				1 Dokumen	1.735.999.800,00	Kab. Sleman, Semua Kecamatan, Semua Kel/Desa	PENDAPATAN ASLI DAERAH (PAD)	Memperkuat Ketahanan Ekonomi Untuk Pertumbuhan Yang Berkualitas dan Berkeadilan	Pengembangan kehidupan ekonomi yang layak Meningkatkan produktivitas ekonomi	Pelaku usaha, masyarakat, Dinas Perindag		1.996.399.770,00	DINAS PERINDUSTRIAN DAN PERDAGANGAN
2.	**3.31.03**	**PROGRAM PENGENDALIAN IZIN USAHA INDUSTRI**	***Jumlah pelaku usaha industri yang mempunyai izin berlaku sesuai dengan ketentuan***	**-**			**1276 Pelaku Usaha**	**286.821.750,00**						**-**	**286.821.750,00**	
	3.31.03.2.01	Penerbitan Izin Usaha Industri (IUI), Izin Perluasan Usaha Industri (IPUI), Izin Usaha Kawasan Industri (IUKI) dan Izin Perluasan Kawasan Industri (IPKI) Kewenangan Kabupaten/Kota	*Persentase IKM pangan yang aman dari Bahan Tambahan Pangan (BTP) yang berbahaya*	-			100 %	286.821.750,00			Memperkuat Ketahanan Ekonomi Untuk Pertumbuhan Yang Berkualitas dan Berkeadilan	Pengembangan kehidupan ekonomi yang layak Meningkatkan produktivitas ekonomi	Pelaku usaha, Dinas Perindag	-	286.821.750,00	DINAS PERINDUSTRIAN DAN PERDAGANGAN
	3.31.03.2.01.0003	Koordinasi dan Sinkronisasi Pengawasan terhadap Perizinan Berusaha sektor perindustrian yang menjadi kewenangan Kabupaten/Kota														
			-Jumlah dokumen hasil Koordinasi dan Sinkronisasi Pengawasan terhadap Perizinan Berusaha industri dengan skala usaha Industri Kecil dan Industri Menengah yang berlokasi di satu Kab./Kota sepanjang merupakan Penanaman Modal Dalam Negeri dan selain bidang usaha tertentu yang menjadi kewenangan pemerintah pusat				1 Dokumen	286.821.750,00	Kab. Sleman, Semua Kecamatan, Semua Kel/Desa	PENDAPATAN ASLI DAERAH (PAD)	Memperkuat Ketahanan Ekonomi Untuk Pertumbuhan Yang Berkualitas dan Berkeadilan	Pengembangan kehidupan ekonomi yang layak Meningkatkan produktivitas ekonomi	Pelaku usaha, Dinas Perindag		286.821.750,00	DINAS PERINDUSTRIAN DAN PERDAGANGAN
3.	**3.31.04**	**PROGRAM PENGELOLAAN SISTEM INFORMASI INDUSTRI NASIONAL**	***Persentase data industri yang dimutakhirkan***	**-**			**100 %**	**71.067.825,00**						**-**	**129.000.000,00**	
	3.31.04.2.01	Penyediaan Informasi Industri untuk Informasi Industri untuk IUI, IPUI, IUKI dan IPKI Kewenangan Kabupaten/Kota	*Persentase data industri yang dimutakhirkan*	-			100 %	71.067.825,00			Memperkuat Ketahanan Ekonomi Untuk Pertumbuhan Yang Berkualitas dan Berkeadilan	Pengembangan kehidupan ekonomi yang layak Meningkatkan produktivitas ekonomi	Pelaku usaha, masyarakat, Dinas Perindag	-	129.000.000,00	DINAS PERINDUSTRIAN DAN PERDAGANGAN
	3.31.04.2.01.0002	Diseminasi, Publikasi Data Informasi dan Analisa Industri Kabupaten/Kota Melalui SIINas														

NO	KODE	URUSAN / BIDANG URUSAN / PROGRAM / KEGIATAN / SUB KEGIATAN	INDIKATOR PROGRAM / KEGIATAN / SUB KEGIATAN	TARGET AKHIR PERIODE RENSTRA OPD	REALISASI CAPAIAN RENJA OPD TAHUN 2023	PRAKIRAAN CAPAIAN TARGET RENJA OPD TAHUN 2024	CAPAIAN KINERJA DAN KERANGKA PENDANAAN						KELOMPOK SASARAN	PRAKIRAAN MAJU RENCANA TAHUN 2026		PERANGKAT DAERAH PENANGGUNG JAWAB
							TARGET 2025	PAGU INDIKATIF (Rp)	LOKASI	SUMBER DANA	PRIORITAS			TARGET	PAGU INDIKATIF (Rp)	
											NASIONAL	DAERAH				
1	2	3	4	5	6	7	8	9	10	11	12	13	14	15	16	17
			Jumlah Dokumen Hasil Diseminasi dan Publikasi Data Informasi dan Analisis Industri Kabupaten/Kota Melalui SIINas				1 Dokumen	71.067.825,00	Kab. Sleman, Semua Kecamatan, Semua Kel/Desa	PENDAPATAN ASLI DAERAH (PAD)	Memperkuat Ketahanan Ekonomi Untuk Pertumbuhan Yang Berkualitas dan Berkeadilan	Pengembangan kehidupan ekonomi yang layak Meningkatkan produktivitas ekonomi	Pelaku usaha, masyarakat, Dinas Perindag		129.000.000,00	DINAS PERINDUSTRIAN DAN PERDAGANGAN
		UPTD PELAYANAN PASAR KELOMPOK I						**199.999.450,00**							**230.000.000,00**	
	3	**URUSAN PEMERINTAHAN PILIHAN**						**199.999.450,00**							**230.000.000,00**	
	3.30	**URUSAN PEMERINTAHAN BIDANG PERDAGANGAN**						**199.999.450,00**							**230.000.000,00**	
1.	**3.30.03**	**PROGRAM PENINGKATAN SARANA DISTRIBUSI PERDAGANGAN**	***Rasio sarana prasarana perdagangan tradisonal dalam kondisi baik*** ***Rasio sarana prasarana perdagangan tradisonal yang menerapkan pengelolaan sampah*** ***Jumlah sarana dan prasarana perdagangan tradisional tertata*** ***Cakupan pembinaan pedagang pasar dan sarana usaha milik pemerintah Kabupaten Sleman*** ***Jumlah kejadian gangguan keamanan yang terjadi di sarana prasarana perdagangan tradisional***	**-**			**0,91 rasio** **18,60 rasio** **18 pasar** **2,76 %** **5 kejadian**	**199.999.450,00**						**-**	**230.000.000,00**	
	3.30.03.2.01	Pembangunan dan Pengelolaan Sarana Distribusi Perdagangan	*Indeks Kepuasan Masyarakat Terhadap Layanan UPTD Pelayanan Pasar* *Rasio pasar dipelihara terhadap target pasar yang perlu dipelihara*	-			83,50 nilai 0,72 %	199.999.450,00			Memperkuat Infrastruktur Untuk Mendukung Pengembangan Ekonomi Dan Pelayanan Dasar	Pengembangan kehidupan ekonomi yang layak Meningkatkan produktivitas ekonomi	UPTD Pelayanan Pasar Kelompok I	-	230.000.000,00	UPTD PELAYANAN PASAR KELOMPOK I
	3.30.03.2.01.0002	Fasilitasi Pengelolaan Sarana Distribusi Perdagangan														
			Jumlah Fasilitasi Pengelolaan Sarana Distribusi Perdagangan				6 Unit	199.999.450,00	Kab. Sleman, Semua Kecamatan, Semua Kel/Desa	PENDAPATAN ASLI DAERAH (PAD)	Memperkuat Infrastruktur Untuk Mendukung Pengembangan Ekonomi Dan Pelayanan Dasar	Pengembangan kehidupan ekonomi yang layak Meningkatkan produktivitas ekonomi	UPTD Pelayanan Pasar Kelompok I		230.000.000,00	UPTD PELAYANAN PASAR KELOMPOK I
		UPTD PELAYANAN PASAR KELOMPOK II						**185.909.750,00**							**215.000.000,00**	

NO	KODE	URUSAN / BIDANG URUSAN / PROGRAM / KEGIATAN / SUB KEGIATAN	INDIKATOR PROGRAM / KEGIATAN / SUB KEGIATAN	TARGET AKHIR PERIODE RENSTRA OPD	REALISASI CAPAIAN RENJA OPD TAHUN 2023	PRAKIRAAN CAPAIAN TARGET RENJA OPD TAHUN 2024	CAPAIAN KINERJA DAN KERANGKA PENDANAAN						KELOMPOK SASARAN	PRAKIRAAN MAJU RENCANA TAHUN 2026		PERANGKAT DAERAH PENANGGUNG JAWAB
							TARGET 2025	PAGU INDIKATIF (Rp)	LOKASI	SUMBER DANA	PRIORITAS			TARGET	PAGU INDIKATIF (Rp)	
											NASIONAL	DAERAH				
1	2	3	4	5	6	7	8	9	10	11	12	13	14	15	16	17
	3	**URUSAN PEMERINTAHAN PILIHAN**						**185.909.750,00**							**215.000.000,00**	
	3.30	**URUSAN PEMERINTAHAN BIDANG PERDAGANGAN**						**185.909.750,00**							**215.000.000,00**	
1.	**3.30.03**	**PROGRAM PENINGKATAN SARANA DISTRIBUSI PERDAGANGAN**	***Rasio sarana prasarana perdagangan tradisonal dalam kondisi baik*** ***Rasio sarana prasarana perdagangan tradisonal yang menerapkan pengelolaan sampah*** ***Jumlah sarana dan prasarana perdagangan tradisional tertata*** ***Cakupan pembinaan pedagang pasar dan sarana usaha milik pemerintah Kabupaten Sleman*** ***Jumlah kejadian gangguan keamanan yang terjadi di sarana prasarana perdagangan tradisional***	**-**			**0,91 rasio** **18,60 rasio** **18 pasar** **2,76 %** **5 kejadian**	**185.909.750,00**						**-**	**215.000.000,00**	
	3.30.03.2.01	Pembangunan dan Pengelolaan Sarana Distribusi Perdagangan	*Indeks Kepuasan Masyarakat Terhadap Layanan UPTD Pelayanan Pasar* *Rasio pasar dipelihara terhadap target pasar yang perlu dipelihara*	-			83,50 nilai 0,72 %	185.909.750,00			Memperkuat Infrastruktur Untuk Mendukung Pengembangan Ekonomi Dan Pelayanan Dasar	Pengembangan kehidupan ekonomi yang layak Meningkatkan produktivitas ekonomi	UPTD Pelayanan Pasar Kelompok II	-	215.000.000,00	UPTD PELAYANAN PASAR KELOMPOK II
	3.30.03.2.01.0002	Fasilitasi Pengelolaan Sarana Distribusi Perdagangan														
			Jumlah Fasilitasi Pengelolaan Sarana Distribusi Perdagangan				9 Unit	185.909.750,00	Kab. Sleman, Semua Kecamatan, Semua Kel/Desa	PENDAPATAN ASLI DAERAH (PAD)	Memperkuat Infrastruktur Untuk Mendukung Pengembangan Ekonomi Dan Pelayanan Dasar	Pengembangan kehidupan ekonomi yang layak Meningkatkan produktivitas ekonomi	UPTD Pelayanan Pasar Kelompok II		215.000.000,00	UPTD PELAYANAN PASAR KELOMPOK II
		UPTD PELAYANAN PASAR KELOMPOK III						**183.316.750,00**							**210.000.000,00**	
	3	**URUSAN PEMERINTAHAN PILIHAN**						**183.316.750,00**							**210.000.000,00**	
	3.30	**URUSAN PEMERINTAHAN BIDANG PERDAGANGAN**						**183.316.750,00**							**210.000.000,00**	

NO	KODE	URUSAN / BIDANG URUSAN / PROGRAM / KEGIATAN / SUB KEGIATAN	INDIKATOR PROGRAM / KEGIATAN / SUB KEGIATAN	TARGET AKHIR PERIODE RENSTRA OPD	REALISASI CAPAIAN RENJA OPD TAHUN 2023	PRAKIRAAN CAPAIAN TARGET RENJA OPD TAHUN 2024	CAPAIAN KINERJA DAN KERANGKA PENDANAAN						KELOMPOK SASARAN	PRAKIRAAN MAJU RENCANA TAHUN 2026		PERANGKAT DAERAH PENANGGUNG JAWAB
							TARGET 2025	PAGU INDIKATIF (Rp)	LOKASI	SUMBER DANA	PRIORITAS			TARGET	PAGU INDIKATIF (Rp)	
											NASIONAL	DAERAH				
1	2	3	4	5	6	7	8	9	10	11	12	13	14	15	16	17
1.	**3.30.03**	**PROGRAM PENINGKATAN SARANA DISTRIBUSI PERDAGANGAN**	***Rasio sarana prasarana perdagangan tradisonal dalam kondisi baik*** ***Rasio sarana prasarana perdagangan tradisonal yang menerapkan pengelolaan sampah*** ***Jumlah sarana dan prasarana perdagangan tradisional tertata*** ***Cakupan pembinaan pedagang pasar dan sarana usaha milik pemerintah Kabupaten Sleman*** ***Jumlah kejadian gangguan keamanan yang terjadi di sarana prasarana perdagangan tradisional***	**-**			**0,91 rasio** **18,60 rasio** **18 pasar** **2,76 %** **5 kejadian**	**183.316.750,00**						**-**	**210.000.000,00**	
	3.30.03.2.01	Pembangunan dan Pengelolaan Sarana Distribusi Perdagangan	*Indeks Kepuasan Masyarakat Terhadap Layanan UPTD Pelayanan Pasar* *Rasio pasar dipelihara terhadap target pasar yang perlu dipelihara*	-			83,50 nilai 0,72 %	183.316.750,00			Memperkuat Infrastruktur Untuk Mendukung Pengembangan Ekonomi Dan Pelayanan Dasar	Pengembangan kehidupan ekonomi yang layak Meningkatkan produktivitas ekonomi	UPTD Pelayanan Pasar Kelompok III	-	210.000.000,00	UPTD PELAYANAN PASAR KELOMPOK III
	3.30.03.2.01.0002	Fasilitasi Pengelolaan Sarana Distribusi Perdagangan														
			Jumlah Fasilitasi Pengelolaan Sarana Distribusi Perdagangan				12 Unit	183.316.750,00	Kab. Sleman, Semua Kecamatan, Semua Kel/Desa	PENDAPATAN ASLI DAERAH (PAD)	Memperkuat Infrastruktur Untuk Mendukung Pengembangan Ekonomi Dan Pelayanan Dasar	Pengembangan kehidupan ekonomi yang layak Meningkatkan produktivitas ekonomi	UPTD Pelayanan Pasar Kelompok III		210.000.000,00	UPTD PELAYANAN PASAR KELOMPOK III
		UPTD PELAYANAN PASAR KELOMPOK IV						**200.000.000,00**							**300.000.000,00**	
	3	**URUSAN PEMERINTAHAN PILIHAN**						**200.000.000,00**							**300.000.000,00**	
	3.30	**URUSAN PEMERINTAHAN BIDANG PERDAGANGAN**						**200.000.000,00**							**300.000.000,00**	

NO	KODE	URUSAN / BIDANG URUSAN / PROGRAM / KEGIATAN / SUB KEGIATAN	INDIKATOR PROGRAM / KEGIATAN / SUB KEGIATAN	TARGET AKHIR PERIODE RENSTRA OPD	REALISASI CAPAIAN RENJA OPD TAHUN 2023	PRAKIRAAN CAPAIAN TARGET RENJA OPD TAHUN 2024	CAPAIAN KINERJA DAN KERANGKA PENDANAAN						KELOMPOK SASARAN	PRAKIRAAN MAJU RENCANA TAHUN 2026		PERANGKAT DAERAH PENANGGUNG JAWAB
							TARGET 2025	PAGU INDIKATIF (Rp)	LOKASI	SUMBER DANA	PRIORITAS			TARGET	PAGU INDIKATIF (Rp)	
											NASIONAL	DAERAH				
1	2	3	4	5	6	7	8	9	10	11	12	13	14	15	16	17
1.	**3.30.03**	**PROGRAM PENINGKATAN SARANA DISTRIBUSI PERDAGANGAN**	***Rasio sarana prasarana perdagangan tradisonal dalam kondisi baik*** ***Rasio sarana prasarana perdagangan tradisonal yang menerapkan pengelolaan sampah*** ***Jumlah sarana dan prasarana perdagangan tradisional tertata*** ***Cakupan pembinaan pedagang pasar dan sarana usaha milik pemerintah Kabupaten Sleman*** ***Jumlah kejadian gangguan keamanan yang terjadi di sarana prasarana perdagangan tradisional***	**-**			**0,91 rasio** **18,60 rasio** **18 pasar** **2,76 %** **5 kejadian**	**200.000.000,00**						**-**	**300.000.000,00**	
	3.30.03.2.01	Pembangunan dan Pengelolaan Sarana Distribusi Perdagangan	*Indeks Kepuasan Masyarakat Terhadap Layanan UPTD Pelayanan Pasar* *Rasio pasar dipelihara terhadap target pasar yang perlu dipelihara*	-			83,50 nilai 0,72 %	200.000.000,00			Memperkuat Infrastruktur Untuk Mendukung Pengembangan Ekonomi Dan Pelayanan Dasar	Pengembangan kehidupan ekonomi yang layak Meningkatkan produktivitas ekonomi	UPTD Pelayanan Pasar Kelompok IV	-	300.000.000,00	UPTD PELAYANAN PASAR KELOMPOK IV
	3.30.03.2.01.0002	Fasilitasi Pengelolaan Sarana Distribusi Perdagangan														
			Jumlah Fasilitasi Pengelolaan Sarana Distribusi Perdagangan				7 Unit	200.000.000,00	Kab. Sleman, Semua Kecamatan, Semua Kel/Desa	PENDAPATAN ASLI DAERAH (PAD)	Memperkuat Infrastruktur Untuk Mendukung Pengembangan Ekonomi Dan Pelayanan Dasar	Pengembangan kehidupan ekonomi yang layak Meningkatkan produktivitas ekonomi	UPTD Pelayanan Pasar Kelompok IV		300.000.000,00	UPTD PELAYANAN PASAR KELOMPOK IV
		UPTD PELAYANAN PASAR KELOMPOK V						**179.999.825,00**							**200.000.000,00**	
	3	**URUSAN PEMERINTAHAN PILIHAN**						**179.999.825,00**							**200.000.000,00**	
	3.30	**URUSAN PEMERINTAHAN BIDANG PERDAGANGAN**						**179.999.825,00**							**200.000.000,00**	

NO	KODE	URUSAN / BIDANG URUSAN / PROGRAM / KEGIATAN / SUB KEGIATAN	INDIKATOR PROGRAM / KEGIATAN / SUB KEGIATAN	TARGET AKHIR PERIODE RENSTRA OPD	REALISASI CAPAIAN RENJA OPD TAHUN 2023	PRAKIRAAN CAPAIAN TARGET RENJA OPD TAHUN 2024	CAPAIAN KINERJA DAN KERANGKA PENDANAAN						KELOMPOK SASARAN	PRAKIRAAN MAJU RENCANA TAHUN 2026		PERANGKAT DAERAH PENANGGUNG JAWAB
							TARGET 2025	PAGU INDIKATIF (Rp)	LOKASI	SUMBER DANA	PRIORITAS			TARGET	PAGU INDIKATIF (Rp)	
											NASIONAL	DAERAH				
1	2	3	4	5	6	7	8	9	10	11	12	13	14	15	16	17
1.	**3.30.03**	**PROGRAM PENINGKATAN SARANA DISTRIBUSI PERDAGANGAN**	***Rasio sarana prasarana perdagangan tradisonal dalam kondisi baik*** ***Rasio sarana prasarana perdagangan tradisonal yang menerapkan pengelolaan sampah*** ***Jumlah sarana dan prasarana perdagangan tradisional tertata*** ***Cakupan pembinaan pedagang pasar dan sarana usaha milik pemerintah Kabupaten Sleman*** ***Jumlah kejadian gangguan keamanan yang terjadi di sarana prasarana perdagangan tradisional***	**-**			**0,91 rasio** **18,60 rasio** **18 pasar** **2,76 %** **5 kejadian**	**179.999.825,00**						**-**	**200.000.000,00**	
	3.30.03.2.01	Pembangunan dan Pengelolaan Sarana Distribusi Perdagangan	*Indeks Kepuasan Masyarakat Terhadap Layanan UPTD Pelayanan Pasar* *Rasio pasar dipelihara terhadap target pasar yang perlu dipelihara*	-			83,50 nilai 0,72 %	179.999.825,00			Memperkuat Infrastruktur Untuk Mendukung Pengembangan Ekonomi Dan Pelayanan Dasar	Pengembangan kehidupan ekonomi yang layak Meningkatkan produktivitas ekonomi	UPTD Pelayanan Pasar Kelompok V	-	200.000.000,00	UPTD PELAYANAN PASAR KELOMPOK V
	3.30.03.2.01.0002	Fasilitasi Pengelolaan Sarana Distribusi Perdagangan														
			Jumlah Fasilitasi Pengelolaan Sarana Distribusi Perdagangan				4 Unit	179.999.825,00	Kab. Sleman, Semua Kecamatan, Semua Kel/Desa	PENDAPATAN ASLI DAERAH (PAD)	Memperkuat Infrastruktur Untuk Mendukung Pengembangan Ekonomi Dan Pelayanan Dasar	Pengembangan kehidupan ekonomi yang layak Meningkatkan produktivitas ekonomi	UPTD Pelayanan Pasar Kelompok V		200.000.000,00	UPTD PELAYANAN PASAR KELOMPOK V
		UPTD PELAYANAN METROLOGI LEGAL						**460.819.785,00**							**675.000.000,00**	
	3	**URUSAN PEMERINTAHAN PILIHAN**						**460.819.785,00**							**675.000.000,00**	
	3.30	**URUSAN PEMERINTAHAN BIDANG PERDAGANGAN**						**460.819.785,00**							**675.000.000,00**	
1.	**3.30.06**	**PROGRAM STANDARDISASI DAN PERLINDUNGAN KONSUMEN**	***Persentase UTTP yang bertanda Tera Sah***	**-**			**23 %**	**460.819.785,00**						**-**	**675.000.000,00**	
	3.30.06.2.01	Pelaksanaan Metrologi Legal, Berupa Tera, Tera Ulang, dan Pengawasan	*Persentase UTTP yang bertanda Tera Sah*	-			22 %	460.819.785,00			Memperkuat Stabilitas Polhukhankam Dan Transformasi Pelayanan Publik	Pengembangan kehidupan ekonomi yang layak Meningkatkan produktivitas ekonomi	Pelaku usaha, masyarakat, Dinas Perindag	-	675.000.000,00	UPTD PELAYANAN METROLOGI LEGAL

NO	KODE	URUSAN / BIDANG URUSAN / PROGRAM / KEGIATAN / SUB KEGIATAN	INDIKATOR PROGRAM / KEGIATAN / SUB KEGIATAN	TARGET AKHIR PERIODE RENSTRA OPD	REALISASI CAPAIAN RENJA OPD TAHUN 2023	PRAKIRAAN CAPAIAN TARGET RENJA OPD TAHUN 2024	CAPAIAN KINERJA DAN KERANGKA PENDANAAN						KELOMPOK SASARAN	PRAKIRAAN MAJU RENCANA TAHUN 2026		PERANGKAT DAERAH PENANGGUNG JAWAB
							TARGET 2025	PAGU INDIKATIF (Rp)	LOKASI	SUMBER DANA	PRIORITAS			TARGET	PAGU INDIKATIF (Rp)	
											NASIONAL	DAERAH				
1	2	3	4	5	6	7	8	9	10	11	12	13	14	15	16	17
	3.30.06.2.01.0001	Pelaksanaan Metrologi Legal, Berupa Tera, Tera Ulang														
			Jumlah Alat Ukur, Alat Takar, Alat Timbang, dan Alat Perlengkapan Ditera Ulang				5000 Unit	460.819.785,00	Kab. Sleman, Semua Kecamatan, Semua Kel/Desa	PENDAPATAN ASLI DAERAH (PAD)	Memperkuat Stabilitas Polhukhankam Dan Transformasi Pelayanan Publik	Pengembangan kehidupan ekonomi yang layak Meningkatkan produktivitas ekonomi	Pelaku usaha, masyarakat, Dinas Perindag		675.000.000,00	UPTD PELAYANAN METROLOGI LEGAL
	J U M L A H							**44.710.607.033,00**							**50.635.248.874,00**	

undefined RENCANA KERJA ORGANISASI PERANGKAT DAERAH (RENJA OPD)
DINAS PERPUSTAKAAN DAN KEARSIPAN Kab. Sleman
TAHUN 2025

NO	KODE	URUSAN / BIDANG URUSAN / PROGRAM / KEGIATAN / SUB KEGIATAN	INDIKATOR PROGRAM / KEGIATAN / SUB KEGIATAN	TARGET AKHIR PERIODE RENSTRA OPD	REALISASI CAPAIAN RENJA OPD TAHUN 2023	PRAKIRAAN CAPAIAN TARGET RENJA OPD TAHUN 2024	CAPAIAN KINERJA DAN KERANGKA PENDANAAN						KELOMPOK SASARAN	PRAKIRAAN MAJU RENCANA TAHUN 2026		PERANGKAT DAERAH PENANGGUNG JAWAB
							TARGET 2025	PAGU INDIKATIF (Rp)	LOKASI	SUMBER DANA	PRIORITAS			TARGET	PAGU INDIKATIF (Rp)	
											NASIONAL	DAERAH				
1	2	3	4	5	6	7	8	9	10	11	12	13	14	15	16	17
		DINAS PERPUSTAKAAN DAN KEARSIPAN						**13.027.131.966,00**							**11.046.270.000,00**	
	2	**URUSAN PEMERINTAHAN WAJIB YANG TIDAK BERKAITAN DENGAN PELAYANAN DASAR**						**12.927.131.966,00**							**11.046.270.000,00**	
	2.23	**URUSAN PEMERINTAHAN BIDANG PERPUSTAKAAN**						**10.995.239.777,00**							**10.082.670.000,00**	
1.	**2.23.01**	**PROGRAM PENUNJANG URUSAN PEMERINTAHAN DAERAH KABUPATEN/KOTA**	***Persentase pemenuhan kebutuhan administrasi perkantoran***	**-**			**100 %**	**9.184.763.597,00**						**-**	**9.225.670.000,00**	
	2.23.01.2.01	Perencanaan, Penganggaran, dan Evaluasi Kinerja Perangkat Daerah	*Dokumen perencanaan penganggaran dan evaluasi kinerja perangkat daerah*	-			23 Dokumen	42.355.000,00			Memperkuat Stabilitas Polhukhankam Dan Transformasi Pelayanan Publik	Penguatan good-governance pada berbagai tingkatan Meningkatkan Kualitas Pelayanan Publik	Masyarakat, Perangkat Daerah	-	30.200.000,00	DINAS PERPUSTAKAAN DAN KEARSIPAN
	2.23.01.2.01.0001	Penyusunan Dokumen Perencanaan Perangkat Daerah														
			Jumlah Dokumen Perencanaan Perangkat Daerah				6 Dokumen	27.752.250,00	Kab. Sleman, Semua Kecamatan, Semua Kel/Desa	PENDAPATAN ASLI DAERAH (PAD)	Memperkuat Stabilitas Polhukhankam Dan Transformasi Pelayanan Publik	Penguatan good-governance pada berbagai tingkatan Meningkatkan Kualitas Pelayanan Publik	Masyarakat, Perangkat Daerah		12.000.000,00	DINAS PERPUSTAKAAN DAN KEARSIPAN
	2.23.01.2.01.0002	Koordinasi dan Penyusunan Dokumen RKA-SKPD														
			Jumlah Dokumen RKA-SKPD dan Laporan Hasil Koordinasi Penyusunan Dokumen RKA-SKPD				1 Dokumen	2.521.875,00	Kab. Sleman, Semua Kecamatan, Semua Kel/Desa	PENDAPATAN ASLI DAERAH (PAD)	Memperkuat Stabilitas Polhukhankam Dan Transformasi Pelayanan Publik	Penguatan good-governance pada berbagai tingkatan Meningkatkan Kualitas Pelayanan Publik	Masyarakat, Perangkat Daerah		3.000.000,00	DINAS PERPUSTAKAAN DAN KEARSIPAN
	2.23.01.2.01.0003	Koordinasi dan Penyusunan Dokumen Perubahan RKA-SKPD														
			Jumlah Dokumen Perubahan RKA-SKPD dan Laporan Hasil Koordinasi Penyusunan Dokumen Perubahan RKA-SKPD				1 Dokumen	1.921.875,00	Kab. Sleman, Semua Kecamatan, Semua Kel/Desa	PENDAPATAN ASLI DAERAH (PAD)	Memperkuat Stabilitas Polhukhankam Dan Transformasi Pelayanan Publik	Penguatan good-governance pada berbagai tingkatan Meningkatkan Kualitas Pelayanan Publik	Masyarakat, Perangkat Daerah		2.600.000,00	DINAS PERPUSTAKAAN DAN KEARSIPAN
	2.23.01.2.01.0004	Koordinasi dan Penyusunan DPA-SKPD														

NO	KODE	URUSAN / BIDANG URUSAN / PROGRAM / KEGIATAN / SUB KEGIATAN	INDIKATOR PROGRAM / KEGIATAN / SUB KEGIATAN	TARGET AKHIR PERIODE RENSTRA OPD	REALISASI CAPAIAN RENJA OPD TAHUN 2023	PRAKIRAAN CAPAIAN TARGET RENJA OPD TAHUN 2024	CAPAIAN KINERJA DAN KERANGKA PENDANAAN						KELOMPOK SASARAN	PRAKIRAAN MAJU RENCANA TAHUN 2026		PERANGKAT DAERAH PENANGGUNG JAWAB
							TARGET 2025	PAGU INDIKATIF (Rp)	LOKASI	SUMBER DANA	PRIORITAS			TARGET	PAGU INDIKATIF (Rp)	
											NASIONAL	DAERAH				
1	2	3	4	5	6	7	8	9	10	11	12	13	14	15	16	17
			Jumlah Dokumen DPA-SKPD dan Laporan Hasil Koordinasi Penyusunan Dokumen DPA-SKPD				1 Dokumen	2.332.875,00	Kab. Sleman, Semua Kecamatan, Semua Kel/Desa	PENDAPATAN ASLI DAERAH (PAD)	Memperkuat Stabilitas Polhukhankam Dan Transformasi Pelayanan Publik	Penguatan good-governance pada berbagai tingkatan Meningkatkan Kualitas Pelayanan Publik	Masyarakat, Perangkat Daerah		3.800.000,00	DINAS PERPUSTAKAAN DAN KEARSIPAN
	2.23.01.2.01.0005	Koordinasi dan Penyusunan Perubahan DPA- SKPD														
			Jumlah Dokumen Perubahan DPA-SKPD dan Laporan Hasil Koordinasi Penyusunan Dokumen Perubahan DPA-SKPD				1 Dokumen	1.908.000,00	Kab. Sleman, Semua Kecamatan, Semua Kel/Desa	PENDAPATAN ASLI DAERAH (PAD)	Memperkuat Stabilitas Polhukhankam Dan Transformasi Pelayanan Publik	Penguatan good-governance pada berbagai tingkatan Meningkatkan Kualitas Pelayanan Publik	Masyarakat, Perangkat Daerah		2.400.000,00	DINAS PERPUSTAKAAN DAN KEARSIPAN
	2.23.01.2.01.0007	Evaluasi Kinerja Perangkat Daerah														
			Jumlah Laporan Evaluasi Kinerja Perangkat Daerah				35 Laporan	5.918.125,00	Kab. Sleman, Semua Kecamatan, Semua Kel/Desa	PENDAPATAN ASLI DAERAH (PAD)	Memperkuat Stabilitas Polhukhankam Dan Transformasi Pelayanan Publik	Penguatan good-governance pada berbagai tingkatan Meningkatkan Kualitas Pelayanan Publik	Masyarakat, Perangkat Daerah		6.400.000,00	DINAS PERPUSTAKAAN DAN KEARSIPAN
	2.23.01.2.02	Administrasi Keuangan Perangkat Daerah	*Dokumen laporan keuangan*	-			2 dokumen	7.254.377.797,00			Memperkuat Stabilitas Polhukhankam Dan Transformasi Pelayanan Publik	Penguatan good-governance pada berbagai tingkatan Meningkatkan Kualitas Pelayanan Publik	Masyarakat, Perangkat Daerah	-	7.261.870.000,00	DINAS PERPUSTAKAAN DAN KEARSIPAN
	2.23.01.2.02.0001	Penyediaan Gaji dan Tunjangan ASN														
			Jumlah Orang yang Menerima Gaji dan Tunjangan ASN				48 Orang/bulan	7.075.673.172,00	Kab. Sleman, Semua Kecamatan, Semua Kel/Desa	PENDAPATAN ASLI DAERAH (PAD), Dana Transfer Umum-Dana Alokasi Umum	Memperkuat Stabilitas Polhukhankam Dan Transformasi Pelayanan Publik	Penguatan good-governance pada berbagai tingkatan Meningkatkan Kualitas Pelayanan Publik	Masyarakat, Perangkat Daerah		7.080.670.000,00	DINAS PERPUSTAKAAN DAN KEARSIPAN
	2.23.01.2.02.0003	Pelaksanaan Penatausahaan dan Pengujian/Verifikasi Keuangan SKPD														

NO	KODE	URUSAN / BIDANG URUSAN / PROGRAM / KEGIATAN / SUB KEGIATAN	INDIKATOR PROGRAM / KEGIATAN / SUB KEGIATAN	TARGET AKHIR PERIODE RENSTRA OPD	REALISASI CAPAIAN RENJA OPD TAHUN 2023	PRAKIRAAN CAPAIAN TARGET RENJA OPD TAHUN 2024	CAPAIAN KINERJA DAN KERANGKA PENDANAAN						KELOMPOK SASARAN	PRAKIRAAN MAJU RENCANA TAHUN 2026		PERANGKAT DAERAH PENANGGUNG JAWAB
							TARGET 2025	PAGU INDIKATIF (Rp)	LOKASI	SUMBER DANA	PRIORITAS			TARGET	PAGU INDIKATIF (Rp)	
											NASIONAL	DAERAH				
1	2	3	4	5	6	7	8	9	10	11	12	13	14	15	16	17
			Jumlah Dokumen Penatausahaan dan Pengujian/Verifikasi Keuangan SKPD				12 Dokumen	175.760.500,00	Kab. Sleman, Semua Kecamatan, Semua Kel/Desa	PENDAPATAN ASLI DAERAH (PAD)	Memperkuat Stabilitas Polhukhankam Dan Transformasi Pelayanan Publik	Penguatan good-governance pada berbagai tingkatan Meningkatkan Kualitas Pelayanan Publik	Masyarakat, Perangkat Daerah		178.000.000,00	DINAS PERPUSTAKAAN DAN KEARSIPAN
	2.23.01.2.02.0007	Koordinasi dan Penyusunan Laporan Keuangan Bulanan/ Triwulanan/ Semesteran SKPD														
			Jumlah Laporan Keuangan Bulanan/ Triwulanan/ Semesteran SKPD dan Laporan Koordinasi Penyusunan Laporan Keuangan Bulanan/Triwulanan/Semesteran SKPD				2 Laporan	2.944.125,00	Kab. Sleman, Semua Kecamatan, Semua Kel/Desa	PENDAPATAN ASLI DAERAH (PAD)	Memperkuat Stabilitas Polhukhankam Dan Transformasi Pelayanan Publik	Penguatan good-governance pada berbagai tingkatan Meningkatkan Kualitas Pelayanan Publik	Masyarakat, Perangkat Daerah		3.200.000,00	DINAS PERPUSTAKAAN DAN KEARSIPAN
	2.23.01.2.03	Administrasi Barang Milik Daerah pada Perangkat Daerah	*Dokumen laporan BMD*	-			2 Dokumen	1.849.750,00			Memperkuat Stabilitas Polhukhankam Dan Transformasi Pelayanan Publik	Penguatan good-governance pada berbagai tingkatan Meningkatkan Kualitas Pelayanan Publik	Masyarakat, Perangkat Daerah	-	2.400.000,00	DINAS PERPUSTAKAAN DAN KEARSIPAN
	2.23.01.2.03.0006	Penatausahaan Barang Milik Daerah pada SKPD														
			Jumlah Laporan Penatausahaan Barang Milik Daerah pada SKPD				2 Laporan	1.849.750,00	Kab. Sleman, Semua Kecamatan, Semua Kel/Desa	PENDAPATAN ASLI DAERAH (PAD)	Memperkuat Stabilitas Polhukhankam Dan Transformasi Pelayanan Publik	Penguatan good-governance pada berbagai tingkatan Meningkatkan Kualitas Pelayanan Publik	Masyarakat, Perangkat Daerah		2.400.000,00	DINAS PERPUSTAKAAN DAN KEARSIPAN
	2.23.01.2.05	Administrasi Kepegawaian Perangkat Daerah	*Penyediaan layanan pengelolaan kepegawaian*	-			12 Bulan	606.361.000,00			Memperkuat Stabilitas Polhukhankam Dan Transformasi Pelayanan Publik	Penguatan good-governance pada berbagai tingkatan Meningkatkan Kualitas Pelayanan Publik	Masyarakat, Perangkat Daerah	-	602.000.000,00	DINAS PERPUSTAKAAN DAN KEARSIPAN
	2.23.01.2.05.0003	Pendataan dan Pengolahan Administrasi Kepegawaian														
			Jumlah Dokumen Pendataan dan Pengolahan Administrasi Kepegawaian				1 Dokumen	606.361.000,00	Kab. Sleman, Semua Kecamatan, Semua Kel/Desa	PENDAPATAN ASLI DAERAH (PAD)	Memperkuat Stabilitas Polhukhankam Dan Transformasi Pelayanan Publik	Penguatan good-governance pada berbagai tingkatan Meningkatkan Kualitas Pelayanan Publik	Masyarakat, Perangkat Daerah		602.000.000,00	DINAS PERPUSTAKAAN DAN KEARSIPAN

NO	KODE	URUSAN / BIDANG URUSAN / PROGRAM / KEGIATAN / SUB KEGIATAN	INDIKATOR PROGRAM / KEGIATAN / SUB KEGIATAN	TARGET AKHIR PERIODE RENSTRA OPD	REALISASI CAPAIAN RENJA OPD TAHUN 2023	PRAKIRAAN CAPAIAN TARGET RENJA OPD TAHUN 2024	CAPAIAN KINERJA DAN KERANGKA PENDANAAN						KELOMPOK SASARAN	PRAKIRAAN MAJU RENCANA TAHUN 2026		PERANGKAT DAERAH PENANGGUNG JAWAB
							TARGET 2025	PAGU INDIKATIF (Rp)	LOKASI	SUMBER DANA	PRIORITAS			TARGET	PAGU INDIKATIF (Rp)	
											NASIONAL	DAERAH				
1	2	3	4	5	6	7	8	9	10	11	12	13	14	15	16	17
	2.23.01.2.06	Administrasi Umum Perangkat Daerah	*Penyediaan kebutuhan padministrasi umum*	-			12 bulan	245.070.950,00			Memperkuat Stabilitas Polhukhankam Dan Transformasi Pelayanan Publik	Penguatan good-governance pada berbagai tingkatan Meningkatkan Kualitas Pelayanan Publik	Masyarakat, Perangkat Daerah	-	303.700.000,00	DINAS PERPUSTAKAAN DAN KEARSIPAN
	2.23.01.2.06.0001	Penyediaan Komponen Instalasi Listrik/Penerangan Bangunan Kantor														
			Jumlah Paket Komponen Instalasi Listrik/Penerangan Bangunan Kantor yang Disediakan				1 Paket	7.570.500,00	Kab. Sleman, Semua Kecamatan, Semua Kel/Desa	PENDAPATAN ASLI DAERAH (PAD)	Memperkuat Stabilitas Polhukhankam Dan Transformasi Pelayanan Publik	Penguatan good-governance pada berbagai tingkatan Meningkatkan Kualitas Pelayanan Publik	Masyarakat, Perangkat Daerah		9.000.000,00	DINAS PERPUSTAKAAN DAN KEARSIPAN
	2.23.01.2.06.0004	Penyediaan Bahan Logistik Kantor														
			Jumlah Paket Bahan Logistik Kantor yang Disediakan				3 Paket	120.075.500,00	Kab. Sleman, Semua Kecamatan, Semua Kel/Desa	PENDAPATAN ASLI DAERAH (PAD)	Memperkuat Stabilitas Polhukhankam Dan Transformasi Pelayanan Publik	Penguatan good-governance pada berbagai tingkatan Meningkatkan Kualitas Pelayanan Publik	Masyarakat, Perangkat Daerah		160.000.000,00	DINAS PERPUSTAKAAN DAN KEARSIPAN
	2.23.01.2.06.0005	Penyediaan Barang Cetakan dan Penggandaan														
			Jumlah Paket Barang Cetakan dan Penggandaan yang Disediakan				2 Paket	27.890.750,00	Kab. Sleman, Semua Kecamatan, Semua Kel/Desa	PENDAPATAN ASLI DAERAH (PAD)	Memperkuat Stabilitas Polhukhankam Dan Transformasi Pelayanan Publik	Penguatan good-governance pada berbagai tingkatan Meningkatkan Kualitas Pelayanan Publik	Masyarakat, Perangkat Daerah		32.000.000,00	DINAS PERPUSTAKAAN DAN KEARSIPAN
	2.23.01.2.06.0008	Fasilitasi Kunjungan Tamu														
			Jumlah Laporan Fasilitasi Kunjungan Tamu				12 Laporan	12.000.000,00	Kab. Sleman, Semua Kecamatan, Semua Kel/Desa	PENDAPATAN ASLI DAERAH (PAD)	Memperkuat Stabilitas Polhukhankam Dan Transformasi Pelayanan Publik	Penguatan good-governance pada berbagai tingkatan Meningkatkan Kualitas Pelayanan Publik	Masyarakat, Perangkat Daerah		16.000.000,00	DINAS PERPUSTAKAAN DAN KEARSIPAN
	2.23.01.2.06.0009	Penyelenggaraan Rapat Koordinasi dan Konsultasi SKPD														

NO	KODE	URUSAN / BIDANG URUSAN / PROGRAM / KEGIATAN / SUB KEGIATAN	INDIKATOR PROGRAM / KEGIATAN / SUB KEGIATAN	TARGET AKHIR PERIODE RENSTRA OPD	REALISASI CAPAIAN RENJA OPD TAHUN 2023	PRAKIRAAN CAPAIAN TARGET RENJA OPD TAHUN 2024	CAPAIAN KINERJA DAN KERANGKA PENDANAAN						KELOMPOK SASARAN	PRAKIRAAN MAJU RENCANA TAHUN 2026		PERANGKAT DAERAH PENANGGUNG JAWAB
							TARGET 2025	PAGU INDIKATIF (Rp)	LOKASI	SUMBER DANA	PRIORITAS			TARGET	PAGU INDIKATIF (Rp)	
											NASIONAL	DAERAH				
1	2	3	4	5	6	7	8	9	10	11	12	13	14	15	16	17
			Jumlah Laporan Penyelenggaraan Rapat Koordinasi dan Konsultasi SKPD				10 Laporan	70.054.000,00	Kab. Sleman, Semua Kecamatan, Semua Kel/Desa	PENDAPATAN ASLI DAERAH (PAD)	Memperkuat Stabilitas Polhukhankam Dan Transformasi Pelayanan Publik	Penguatan good-governance pada berbagai tingkatan Meningkatkan Kualitas Pelayanan Publik	Masyarakat, Perangkat Daerah		78.000.000,00	DINAS PERPUSTAKAAN DAN KEARSIPAN
	2.23.01.2.06.0010	Penatausahaan Arsip Dinamis pada SKPD														
			Jumlah Dokumen Penatausahaan Arsip Dinamis pada SKPD				1 Dokumen	7.480.200,00	Kab. Sleman, Semua Kecamatan, Semua Kel/Desa	PENDAPATAN ASLI DAERAH (PAD)	Memperkuat Stabilitas Polhukhankam Dan Transformasi Pelayanan Publik	Penguatan good-governance pada berbagai tingkatan Meningkatkan Kualitas Pelayanan Publik	Masyarakat, Perangkat Daerah		8.700.000,00	DINAS PERPUSTAKAAN DAN KEARSIPAN
	2.23.01.2.08	Penyediaan Jasa Penunjang Urusan Pemerintahan Daerah	*Penyediaan kebutuhan penunjang pelaksanaan tugas perangkat daerah*	-			12 bulan	591.072.700,00			Memperkuat Stabilitas Polhukhankam Dan Transformasi Pelayanan Publik	Penguatan good-governance pada berbagai tingkatan Meningkatkan Kualitas Pelayanan Publik	Masyarakat, Perangkat Daerah	-	584.000.000,00	DINAS PERPUSTAKAAN DAN KEARSIPAN
	2.23.01.2.08.0001	Penyediaan Jasa Surat Menyurat														
			Jumlah Laporan Penyediaan Jasa Surat Menyurat				1 Laporan	9.840.000,00	Kab. Sleman, Semua Kecamatan, Semua Kel/Desa	PENDAPATAN ASLI DAERAH (PAD)	Memperkuat Stabilitas Polhukhankam Dan Transformasi Pelayanan Publik	Penguatan good-governance pada berbagai tingkatan Meningkatkan Kualitas Pelayanan Publik	Masyarakat, Perangkat Daerah		11.000.000,00	DINAS PERPUSTAKAAN DAN KEARSIPAN
	2.23.01.2.08.0002	Penyediaan Jasa Komunikasi, Sumber Daya Air dan Listrik														
			Jumlah Laporan Penyediaan Jasa Komunikasi, Sumber Daya Air dan Listrik yang Disediakan				4 Laporan	193.580.000,00	Kab. Sleman, Semua Kecamatan, Semua Kel/Desa	PENDAPATAN ASLI DAERAH (PAD)	Memperkuat Stabilitas Polhukhankam Dan Transformasi Pelayanan Publik	Penguatan good-governance pada berbagai tingkatan Meningkatkan Kualitas Pelayanan Publik	Masyarakat, Perangkat Daerah		178.000.000,00	DINAS PERPUSTAKAAN DAN KEARSIPAN
	2.23.01.2.08.0004	Penyediaan Jasa Pelayanan Umum Kantor														

NO	KODE	URUSAN / BIDANG URUSAN / PROGRAM / KEGIATAN / SUB KEGIATAN	INDIKATOR PROGRAM / KEGIATAN / SUB KEGIATAN	TARGET AKHIR PERIODE RENSTRA OPD	REALISASI CAPAIAN RENJA OPD TAHUN 2023	PRAKIRAAN CAPAIAN TARGET RENJA OPD TAHUN 2024	CAPAIAN KINERJA DAN KERANGKA PENDANAAN						KELOMPOK SASARAN	PRAKIRAAN MAJU RENCANA TAHUN 2026		PERANGKAT DAERAH PENANGGUNG JAWAB
							TARGET 2025	PAGU INDIKATIF (Rp)	LOKASI	SUMBER DANA	PRIORITAS			TARGET	PAGU INDIKATIF (Rp)	
											NASIONAL	DAERAH				
1	2	3	4	5	6	7	8	9	10	11	12	13	14	15	16	17
			Jumlah Laporan Penyediaan Jasa Pelayanan Umum Kantor yang Disediakan				2 Laporan	387.652.700,00	Kab. Sleman, Semua Kecamatan, Semua Kel/Desa	PENDAPATAN ASLI DAERAH (PAD)	Memperkuat Stabilitas Polhukhankam Dan Transformasi Pelayanan Publik	Penguatan good-governance pada berbagai tingkatan Meningkatkan Kualitas Pelayanan Publik	Masyarakat, Perangkat Daerah		395.000.000,00	DINAS PERPUSTAKAAN DAN KEARSIPAN
	2.23.01.2.09	Pemeliharaan Barang Milik Daerah Penunjang Urusan Pemerintahan Daerah	*Pemenuhan kebutuhan pemeliharaan BMD*	-			12 bulan	443.676.400,00			Memperkuat Stabilitas Polhukhankam Dan Transformasi Pelayanan Publik	Penguatan good-governance pada berbagai tingkatan Meningkatkan Kualitas Pelayanan Publik	Masyarakat, Perangkat Daerah	-	441.500.000,00	DINAS PERPUSTAKAAN DAN KEARSIPAN
	2.23.01.2.09.0002	Penyediaan Jasa Pemeliharaan, Biaya Pemeliharaan, Pajak dan Perizinan Kendaraan Dinas Operasional atau Lapangan														
			Jumlah Kendaraan Dinas Operasional atau Lapangan yang Dipelihara dan dibayarkan Pajak dan Perizinannya				23 Unit	357.937.400,00	Kab. Sleman, Semua Kecamatan, Semua Kel/Desa	PENDAPATAN ASLI DAERAH (PAD)	Memperkuat Stabilitas Polhukhankam Dan Transformasi Pelayanan Publik	Penguatan good-governance pada berbagai tingkatan Meningkatkan Kualitas Pelayanan Publik	Masyarakat, Perangkat Daerah		340.500.000,00	DINAS PERPUSTAKAAN DAN KEARSIPAN
	2.23.01.2.09.0005	Pemeliharaan Mebel														
			Jumlah Mebel yang Dipelihara				5 Unit	4.925.000,00	Kab. Sleman, Semua Kecamatan, Semua Kel/Desa	PENDAPATAN ASLI DAERAH (PAD)	Memperkuat Stabilitas Polhukhankam Dan Transformasi Pelayanan Publik	Penguatan good-governance pada berbagai tingkatan Meningkatkan Kualitas Pelayanan Publik	Masyarakat, Perangkat Daerah		7.000.000,00	DINAS PERPUSTAKAAN DAN KEARSIPAN
	2.23.01.2.09.0006	Pemeliharaan Peralatan dan Mesin Lainnya														
			Jumlah Peralatan dan Mesin Lainnya yang Dipelihara				24 Unit	60.010.000,00	Kab. Sleman, Semua Kecamatan, Semua Kel/Desa	PENDAPATAN ASLI DAERAH (PAD)	Memperkuat Stabilitas Polhukhankam Dan Transformasi Pelayanan Publik	Penguatan good-governance pada berbagai tingkatan Meningkatkan Kualitas Pelayanan Publik	Masyarakat, Perangkat Daerah		68.000.000,00	DINAS PERPUSTAKAAN DAN KEARSIPAN
	2.23.01.2.09.0009	Pemeliharaan/Rehabilitasi Gedung Kantor dan Bangunan Lainnya														

NO	KODE	URUSAN / BIDANG URUSAN / PROGRAM / KEGIATAN / SUB KEGIATAN	INDIKATOR PROGRAM / KEGIATAN / SUB KEGIATAN	TARGET AKHIR PERIODE RENSTRA OPD	REALISASI CAPAIAN RENJA OPD TAHUN 2023	PRAKIRAAN CAPAIAN TARGET RENJA OPD TAHUN 2024	CAPAIAN KINERJA DAN KERANGKA PENDANAAN						KELOMPOK SASARAN	PRAKIRAAN MAJU RENCANA TAHUN 2026		PERANGKAT DAERAH PENANGGUNG JAWAB
							TARGET 2025	PAGU INDIKATIF (Rp)	LOKASI	SUMBER DANA	PRIORITAS			TARGET	PAGU INDIKATIF (Rp)	
											NASIONAL	DAERAH				
1	2	3	4	5	6	7	8	9	10	11	12	13	14	15	16	17
			Jumlah Gedung Kantor dan Bangunan Lainnya yang Dipelihara/Direhabilitasi				3 Unit	20.804.000,00	Kab. Sleman, Semua Kecamatan, Semua Kel/Desa	PENDAPATAN ASLI DAERAH (PAD)	Memperkuat Stabilitas Polhukhankam Dan Transformasi Pelayanan Publik	Penguatan good-governance pada berbagai tingkatan Meningkatkan Kualitas Pelayanan Publik	Masyarakat, Perangkat Daerah		26.000.000,00	DINAS PERPUSTAKAAN DAN KEARSIPAN
2.	**2.23.02**	**PROGRAM PEMBINAAN PERPUSTAKAAN**	***Rasio ketercukupan tenaga perpustakaan dengan jumlah penduduk*** ***Persentase perpustakaan sesuai standar nasional perpustakaan*** ***Jumlah pemasyarakatan gemar membaca di masyarakat*** ***Persentase kemanfaatan perpustakaan oleh masyarakat*** ***Rasio ketercukupan koleksi perpustakaan dengan penduduk*** ***Persentase keterlibatan masyarakat dalam kegiatan perpustakaan***	**-**			**0,000711 Nilai** **10,77 %** **11 Kali** **18,80 %** **2,13 Nilai** **33,72 %**	**1.759.378.305,00**						**-**	**810.000.000,00**	
	2.23.02.2.01	Pengelolaan Perpustakaan Tingkat Daerah Kabupaten/Kota	*Pengelolaan Perpustakaan Tingkat Daerah Kabupaten/ Kota*	-			12 Bulan	1.313.956.255,00			Meningkatkan Sumber Daya Manusia Yang Berkualitas Dan Berdaya Saing	Peningkatan kualitas SDM Meningkatkan Kualitas Pendidikan	Masyarakat, Sekolah, Kalurahan, Peggiat Literasi, Perangkat Daerah	-	666.000.000,00	DINAS PERPUSTAKAAN DAN KEARSIPAN
	2.23.02.2.01.0004	Pembinaan Perpustakaan pada Satuan Pendidikan Dasar di Seluruh Wilayah Kabupaten/Kota Sesuai dengan Standar Nasional Perpustakaan														
			Jumlah Perpustakaan pada Satuan Pendidikan Dasar dan yang Dilakukan Pembinaan dalam Mewujudkan Standar Nasional Perpustakaan				15 Perpustakaan	18.794.750,00	Kab. Sleman, Semua Kecamatan, Semua Kel/Desa	PENDAPATAN ASLI DAERAH (PAD)	Meningkatkan Sumber Daya Manusia Yang Berkualitas Dan Berdaya Saing	Peningkatan kualitas SDM Meningkatkan Kualitas Pendidikan	Masyarakat, Sekolah, Kalurahan, Peggiat Literasi, Perangkat Daerah		34.000.000,00	DINAS PERPUSTAKAAN DAN KEARSIPAN
	2.23.02.2.01.0011	Pengembangan Perpustakaan di Tingkat Daerah Kabupaten/Kota														
			Jumlah Perpustakaan yang Dikembangkan di Tingkat Daerah Kabupaten/Kota Sesuai Standar Nasional Perpustakaan di Wilayah Kabupaten/Kota Sesuai Kewenangannya				1 Perpustakaan	206.618.475,00	Kab. Sleman, Semua Kecamatan, Semua Kel/Desa	PENDAPATAN ASLI DAERAH (PAD)	Meningkatkan Sumber Daya Manusia Yang Berkualitas Dan Berdaya Saing	Peningkatan kualitas SDM Meningkatkan Kualitas Pendidikan	Masyarakat, Sekolah, Kalurahan, Peggiat Literasi, Perangkat Daerah		190.000.000,00	DINAS PERPUSTAKAAN DAN KEARSIPAN
	2.23.02.2.01.0012	Pengembangan Layanan Perpustakaan Rujukan Tingkat Kabupaten/Kota														

NO	KODE	URUSAN / BIDANG URUSAN / PROGRAM / KEGIATAN / SUB KEGIATAN	INDIKATOR PROGRAM / KEGIATAN / SUB KEGIATAN	TARGET AKHIR PERIODE RENSTRA OPD	REALISASI CAPAIAN RENJA OPD TAHUN 2023	PRAKIRAAN CAPAIAN TARGET RENJA OPD TAHUN 2024	CAPAIAN KINERJA DAN KERANGKA PENDANAAN						KELOMPOK SASARAN	PRAKIRAAN MAJU RENCANA TAHUN 2026		PERANGKAT DAERAH PENANGGUNG JAWAB
							TARGET 2025	PAGU INDIKATIF (Rp)	LOKASI	SUMBER DANA	PRIORITAS			TARGET	PAGU INDIKATIF (Rp)	
											NASIONAL	DAERAH				
1	2	3	4	5	6	7	8	9	10	11	12	13	14	15	16	17
			Jumlah layanan perpustakaan rujukan tingkat Daerah Kabupaten/Kota yang dikembangkan melalui peningkatan koleksi				1 Layanan	1.964.250,00	Kab. Sleman, Semua Kecamatan, Semua Kel/Desa	PENDAPATAN ASLI DAERAH (PAD)	Meningkatkan Sumber Daya Manusia Yang Berkualitas Dan Berdaya Saing	Peningkatan kualitas SDM Meningkatkan Kualitas Pendidikan	Masyarakat, Sekolah, Kalurahan, Peggiat Literasi, Perangkat Daerah		8.000.000,00	DINAS PERPUSTAKAAN DAN KEARSIPAN
	2.23.02.2.01.0013	Pembinaan Perpustakaan Umum dan Khusus Tingkat Kabupaten/Kota														
			Jumlah perpustakaan umum dan khusus yang dibina sesuai kewenangan Kabupaten/Kota dalam mewujdukan Standar Nasional Perpustakaan				10 Perpustakaan	287.899.525,00	Kab. Sleman, Semua Kecamatan, Semua Kel/Desa	PENDAPATAN ASLI DAERAH (PAD)	Meningkatkan Sumber Daya Manusia Yang Berkualitas Dan Berdaya Saing	Peningkatan kualitas SDM Meningkatkan Kualitas Pendidikan	Masyarakat, Sekolah, Kalurahan, Peggiat Literasi, Perangkat Daerah		42.000.000,00	DINAS PERPUSTAKAAN DAN KEARSIPAN
	2.23.02.2.01.0016	Peningkatan Kapasitas Tenaga Perpustakaan dan Pustakawan Tingkat Daerah Kabupaten/Kota														
			Jumlah tenaga perpustakaan yang ditingkatkan kapasitasnya dan mendapat sertifikasi Tenaga Perpustakaan dan Pustakawan Tingkat Daerah Kabupaten/Kota				40 Orang	47.386.250,00	Kab. Sleman, Semua Kecamatan, Semua Kel/Desa	PENDAPATAN ASLI DAERAH (PAD)	Meningkatkan Sumber Daya Manusia Yang Berkualitas Dan Berdaya Saing	Peningkatan kualitas SDM Meningkatkan Kualitas Pendidikan	Masyarakat, Sekolah, Kalurahan, Peggiat Literasi, Perangkat Daerah		62.000.000,00	DINAS PERPUSTAKAAN DAN KEARSIPAN
	2.23.02.2.01.0017	Penyusunan Data dan Informasi Perpustakaan														
			Jumlah Data dan informasi Perpustakaan				4 Dokumen	49.156.125,00	Kab. Sleman, Semua Kecamatan, Semua Kel/Desa	PENDAPATAN ASLI DAERAH (PAD)	Meningkatkan Sumber Daya Manusia Yang Berkualitas Dan Berdaya Saing	Peningkatan kualitas SDM Meningkatkan Kualitas Pendidikan	Masyarakat, Sekolah, Kalurahan, Peggiat Literasi, Perangkat Daerah		68.000.000,00	DINAS PERPUSTAKAAN DAN KEARSIPAN
	2.23.02.2.01.0018	Pengelolaan dan Pengembangan Bahan Perpustakaan														
			Jumlah Bahan Perpustakaan yang dikelola dan dikembangkan untuk Mewujudkan Keberagaman Koleksi Perpustakaan				780 Eksemplar	447.639.580,00	Kab. Sleman, Semua Kecamatan, Semua Kel/Desa	PENDAPATAN ASLI DAERAH (PAD)	Meningkatkan Sumber Daya Manusia Yang Berkualitas Dan Berdaya Saing	Peningkatan kualitas SDM Meningkatkan Kualitas Pendidikan	Masyarakat, Sekolah, Kalurahan, Peggiat Literasi, Perangkat Daerah		120.000.000,00	DINAS PERPUSTAKAAN DAN KEARSIPAN
	2.23.02.2.01.0019	Pengembangan Kekhasan Koleksi Perpustakaan Daerah Tingkat Kabupaten/Kota														

NO	KODE	URUSAN / BIDANG URUSAN / PROGRAM / KEGIATAN / SUB KEGIATAN	INDIKATOR PROGRAM / KEGIATAN / SUB KEGIATAN	TARGET AKHIR PERIODE RENSTRA OPD	REALISASI CAPAIAN RENJA OPD TAHUN 2023	PRAKIRAAN CAPAIAN TARGET RENJA OPD TAHUN 2024	CAPAIAN KINERJA DAN KERANGKA PENDANAAN						KELOMPOK SASARAN	PRAKIRAAN MAJU RENCANA TAHUN 2026		PERANGKAT DAERAH PENANGGUNG JAWAB
							TARGET 2025	PAGU INDIKATIF (Rp)	LOKASI	SUMBER DANA	PRIORITAS			TARGET	PAGU INDIKATIF (Rp)	
											NASIONAL	DAERAH				
1	2	3	4	5	6	7	8	9	10	11	12	13	14	15	16	17
			Jumlah Koleksi Perpustakaan Khas Dearah Tingkat Kabupaten/Kota yang Dikembangkan				100 Eksemplar	57.678.675,00	Kab. Sleman, Semua Kecamatan, Semua Kel/Desa	PENDAPATAN ASLI DAERAH (PAD)	Meningkatkan Sumber Daya Manusia Yang Berkualitas Dan Berdaya Saing	Peningkatan kualitas SDM Meningkatkan Kualitas Pendidikan	Masyarakat, Sekolah, Kalurahan, Peggiat Literasi, Perangkat Daerah		78.000.000,00	DINAS PERPUSTAKAAN DAN KEARSIPAN
	2.23.02.2.01.0020	Pengembangan dan Pemeliharaan Layanan Perpustakaan Elektronik														
			Jumlah Layanan Perpustakaan Elektronik yang Dikembangkan dengan Manajemen Layanan TIK				1 Perpustakaan	196.818.625,00	Kab. Sleman, Semua Kecamatan, Semua Kel/Desa	PENDAPATAN ASLI DAERAH (PAD)	Meningkatkan Sumber Daya Manusia Yang Berkualitas Dan Berdaya Saing	Peningkatan kualitas SDM Meningkatkan Kualitas Pendidikan	Masyarakat, Sekolah, Kalurahan, Peggiat Literasi, Perangkat Daerah		64.000.000,00	DINAS PERPUSTAKAAN DAN KEARSIPAN
	2.23.02.2.02	Pembudayaan Gemar Membaca Tingkat Daerah Kabupaten/Kota	*Pembudayaan Gemar Membaca Tingkat Daerah Kabupaten/Kota*	-			7 Kali	445.422.050,00			Meningkatkan Sumber Daya Manusia Yang Berkualitas Dan Berdaya Saing	Peningkatan kualitas SDM Meningkatkan Kualitas Pendidikan	Masyarakat, Sekolah, Kalurahan, Peggiat Literasi, Perangkat Daerah	-	144.000.000,00	DINAS PERPUSTAKAAN DAN KEARSIPAN
	2.23.02.2.02.0007	Pengembangan Literasi Berbasis Inklusi Sosial														
			Jumlah layanan perpustakaan berbasis inklusi sosial di wilayah Kabupaten/Kota yang dikembangkan				1 Perpustakaan	120.314.900,00	Kab. Sleman, Semua Kecamatan, Semua Kel/Desa	PENDAPATAN ASLI DAERAH (PAD)	Meningkatkan Sumber Daya Manusia Yang Berkualitas Dan Berdaya Saing	Peningkatan kualitas SDM Meningkatkan Kualitas Pendidikan	Masyarakat, Sekolah, Kalurahan, Peggiat Literasi, Perangkat Daerah		38.000.000,00	DINAS PERPUSTAKAAN DAN KEARSIPAN
	2.23.02.2.02.0008	Pembangunan dan Pemeliharaan Sarana Perpustakaan di Tempat-Tempat Umum yang Menjadi Kewenangan Daerah Kabupaten/Kota														
			Jumlah sarana Perpustakaan yang Dibangun dan dipelihara di Tempat-Tempat Umum yang Menjadi Kewenangan Daerah Kabupaten/Kota				1 Perpustakaan	216.129.225,00	Kab. Sleman, Semua Kecamatan, Semua Kel/Desa	PENDAPATAN ASLI DAERAH (PAD)	Meningkatkan Sumber Daya Manusia Yang Berkualitas Dan Berdaya Saing	Peningkatan kualitas SDM Meningkatkan Kualitas Pendidikan	Masyarakat, Sekolah, Kalurahan, Peggiat Literasi, Perangkat Daerah		30.000.000,00	DINAS PERPUSTAKAAN DAN KEARSIPAN
	2.23.02.2.02.0009	Pemberian Penghargaan Gerakan Budaya Gemar Membaca														

NO	KODE	URUSAN / BIDANG URUSAN / PROGRAM / KEGIATAN / SUB KEGIATAN	INDIKATOR PROGRAM / KEGIATAN / SUB KEGIATAN	TARGET AKHIR PERIODE RENSTRA OPD	REALISASI CAPAIAN RENJA OPD TAHUN 2023	PRAKIRAAN CAPAIAN TARGET RENJA OPD TAHUN 2024	CAPAIAN KINERJA DAN KERANGKA PENDANAAN						KELOMPOK SASARAN	PRAKIRAAN MAJU RENCANA TAHUN 2026		PERANGKAT DAERAH PENANGGUNG JAWAB
							TARGET 2025	PAGU INDIKATIF (Rp)	LOKASI	SUMBER DANA	PRIORITAS			TARGET	PAGU INDIKATIF (Rp)	
											NASIONAL	DAERAH				
1	2	3	4	5	6	7	8	9	10	11	12	13	14	15	16	17
			Jumlah Orang yang Mendapatkan Penghargaan Gerakan Budaya Gemar Membaca Tingkat Kabupaten Kota				5 Orang	71.854.900,00	Kab. Sleman, Semua Kecamatan, Semua Kel/Desa	PENDAPATAN ASLI DAERAH (PAD)	Meningkatkan Sumber Daya Manusia Yang Berkualitas Dan Berdaya Saing	Peningkatan kualitas SDM Meningkatkan Kualitas Pendidikan	Masyarakat, Sekolah, Kalurahan, Peggiat Literasi, Perangkat Daerah		56.000.000,00	DINAS PERPUSTAKAAN DAN KEARSIPAN
	2.23.02.2.02.0010	Sosialisasi Budaya Baca dan Literasi pada Satuan Pendidikan Dasar dan Masyarakat														
			Jumlah Lokus Pembudayaan Kegemaran Membaca dan Literasi pada Satuan Pendidikan Dasar dan Masyarakat				1 Lokus	37.123.025,00	Kab. Sleman, Semua Kecamatan, Semua Kel/Desa	PENDAPATAN ASLI DAERAH (PAD)	Meningkatkan Sumber Daya Manusia Yang Berkualitas Dan Berdaya Saing	Peningkatan kualitas SDM Meningkatkan Kualitas Pendidikan	Masyarakat, Sekolah, Kalurahan, Peggiat Literasi, Perangkat Daerah		20.000.000,00	DINAS PERPUSTAKAAN DAN KEARSIPAN
3.	**2.23.03**	**PROGRAM PELESTARIAN KOLEKSI NASIONAL DAN NASKAH KUNO**	***Jumlah Naskah kuno yang diakuisisi/ dialih media (di-gitalisasi)/ terdaftar dalam wilayahnya***	**-**			**1 Naskah Kuno**	**51.097.875,00**						**-**	**47.000.000,00**	
	2.23.03.2.01	Pelestarian Naskah Kuno Milik Daerah Kabupaten/Kota	*Pelestarian Naskah Kuno Milik Daerah Kabupaten/Kota*	-			1 Dokumen	51.097.875,00			Meningkatkan Sumber Daya Manusia Yang Berkualitas Dan Berdaya Saing	Peningkatan kualitas SDM Meningkatkan Kualitas Pendidikan	Masyarakat, Sekolah, Kalurahan, Peggiat Literasi, Perangkat Daerah	-	47.000.000,00	DINAS PERPUSTAKAAN DAN KEARSIPAN
	2.23.03.2.01.0004	Pengembangan, Pengolahan dan Pengalihmediaan Naskah Kuno yang Dimiliki oleh Masyarakat untuk Dilestarikan dan Didayagunakan														
			Jumlah Naskah Kuno yang dimiliki masyarakat yang dilakukan pengembangan, pengolahan, pengalihmediaan untuk dilestarikan dan didayagunakan				1 Eksemplar	51.097.875,00	Kab. Sleman, Semua Kecamatan, Semua Kel/Desa	PENDAPATAN ASLI DAERAH (PAD)	Meningkatkan Sumber Daya Manusia Yang Berkualitas Dan Berdaya Saing	Peningkatan kualitas SDM Meningkatkan Kualitas Pendidikan	Masyarakat, Sekolah, Kalurahan, Peggiat Literasi, Perangkat Daerah		47.000.000,00	DINAS PERPUSTAKAAN DAN KEARSIPAN
	2.24	**URUSAN PEMERINTAHAN BIDANG KEARSIPAN**						**1.931.892.189,00**							**963.600.000,00**	
1.	**2.24.02**	**PROGRAM PENGELOLAAN ARSIP**	***Persentase perangkat daerah menerapkan e-arsip terintegrasi*** ***Tingkat ketersediaan arsip sebagai bahan akuntabilitas kinerja, alat bukti yang sah dan pertanggungjawaban nasional*** ***Persentase perangkat daerah yang mengelola arsip secara baku***	**-**			**100 %** **75,89 %** **93,79 %**	**1.647.776.239,00**						**-**	**811.000.000,00**	

NO	KODE	URUSAN / BIDANG URUSAN / PROGRAM / KEGIATAN / SUB KEGIATAN	INDIKATOR PROGRAM / KEGIATAN / SUB KEGIATAN	TARGET AKHIR PERIODE RENSTRA OPD	REALISASI CAPAIAN RENJA OPD TAHUN 2023	PRAKIRAAN CAPAIAN TARGET RENJA OPD TAHUN 2024	CAPAIAN KINERJA DAN KERANGKA PENDANAAN						KELOMPOK SASARAN	PRAKIRAAN MAJU RENCANA TAHUN 2026		PERANGKAT DAERAH PENANGGUNG JAWAB
							TARGET 2025	PAGU INDIKATIF (Rp)	LOKASI	SUMBER DANA	PRIORITAS			TARGET	PAGU INDIKATIF (Rp)	
											NASIONAL	DAERAH				
1	2	3	4	5	6	7	8	9	10	11	12	13	14	15	16	17
	2.24.02.2.01	Pengelolaan Arsip Dinamis Daerah Kabupaten/Kota	*Pengelolaan Arsip Dinamis*	-			12 bulan	542.729.525,00			Memperkuat Stabilitas Polhukhankam Dan Transformasi Pelayanan Publik	Penguatan good-governance pada berbagai tingkatan Meningkatkan Kualitas Pelayanan Publik	Masyarakat, Perangkat Daerah, Kalurahan, BUMD	-	211.000.000,00	DINAS PERPUSTAKAAN DAN KEARSIPAN
	2.24.02.2.01.0001	Penciptaan dan Penggunaan Arsip Dinamis														
			Jumlah Naskah Dinas yang Diciptakan dan Digunakan				4540 Berkas	376.314.900,00	Kab. Sleman, Semua Kecamatan, Semua Kel/Desa	PENDAPATAN ASLI DAERAH (PAD)	Memperkuat Stabilitas Polhukhankam Dan Transformasi Pelayanan Publik	Penguatan good-governance pada berbagai tingkatan Meningkatkan Kualitas Pelayanan Publik	Masyarakat, Perangkat Daerah, Kalurahan, BUMD		80.000.000,00	DINAS PERPUSTAKAAN DAN KEARSIPAN
	2.24.02.2.01.0002	Pemeliharaan dan Penyusutan Arsip Dinamis														
			Jumlah Naskah Dinas yang Dilakukan Pemeliharaan dan Penyusutan				14272 Berkas	67.971.925,00	Kab. Sleman, Semua Kecamatan, Semua Kel/Desa	PENDAPATAN ASLI DAERAH (PAD)	Memperkuat Stabilitas Polhukhankam Dan Transformasi Pelayanan Publik	Penguatan good-governance pada berbagai tingkatan Meningkatkan Kualitas Pelayanan Publik	Masyarakat, Perangkat Daerah, Kalurahan, BUMD		56.000.000,00	DINAS PERPUSTAKAAN DAN KEARSIPAN
	2.24.02.2.01.0003	Pengawasan Arsip Dinamis Kewenangan Kabupaten/Kota														
			Jumlah Laporan Hasil Pengawasan Arsip Dinamis Kewenangan Kabupaten/Kota				2 Laporan	98.442.700,00	Kab. Sleman, Semua Kecamatan, Semua Kel/Desa	PENDAPATAN ASLI DAERAH (PAD)	Memperkuat Stabilitas Polhukhankam Dan Transformasi Pelayanan Publik	Penguatan good-governance pada berbagai tingkatan Meningkatkan Kualitas Pelayanan Publik	Masyarakat, Perangkat Daerah, Kalurahan, BUMD		75.000.000,00	DINAS PERPUSTAKAAN DAN KEARSIPAN
	2.24.02.2.02	Pengelolaan Arsip Statis Daerah Kabupaten/Kota	*Pengelolaan Arsip Statis*	-			12 bulan	832.387.689,00			Memperkuat Stabilitas Polhukhankam Dan Transformasi Pelayanan Publik	Penguatan good-governance pada berbagai tingkatan Meningkatkan Kualitas Pelayanan Publik	Masyarakat, Perangkat Daerah, Kalurahan, BUMD	-	240.000.000,00	DINAS PERPUSTAKAAN DAN KEARSIPAN
	2.24.02.2.02.0004	Akuisisi, Pengolahan, Preservasi, dan Akses Arsip Statis														

NO	KODE	URUSAN / BIDANG URUSAN / PROGRAM / KEGIATAN / SUB KEGIATAN	INDIKATOR PROGRAM / KEGIATAN / SUB KEGIATAN	TARGET AKHIR PERIODE RENSTRA OPD	REALISASI CAPAIAN RENJA OPD TAHUN 2023	PRAKIRAAN CAPAIAN TARGET RENJA OPD TAHUN 2024	CAPAIAN KINERJA DAN KERANGKA PENDANAAN						KELOMPOK SASARAN	PRAKIRAAN MAJU RENCANA TAHUN 2026		PERANGKAT DAERAH PENANGGUNG JAWAB
							TARGET 2025	PAGU INDIKATIF (Rp)	LOKASI	SUMBER DANA	PRIORITAS			TARGET	PAGU INDIKATIF (Rp)	
											NASIONAL	DAERAH				
1	2	3	4	5	6	7	8	9	10	11	12	13	14	15	16	17
			Jumlah Arsip Statis yang Dilakukan Akusisi, Pengolahan, Preservasi dan Akses Arsip Statis				5000 Arsip	832.387.689,00	Kab. Sleman, Semua Kecamatan, Semua Kel/Desa	PENDAPATAN ASLI DAERAH (PAD)	Memperkuat Stabilitas Polhukhankam Dan Transformasi Pelayanan Publik	Penguatan good-governance pada berbagai tingkatan Meningkatkan Kualitas Pelayanan Publik	Masyarakat, Perangkat Daerah, Kalurahan, BUMD		240.000.000,00	DINAS PERPUSTAKAAN DAN KEARSIPAN
	2.24.02.2.03	Pengelolaan Simpul Jaringan Informasi Kearsipan Nasional Tingkat Kabupaten/Kota	*Pengelolaan Simpul Jaringan Informasi Kearsipan Daerah Kabupaten/Kota*	-			12 bulan	272.659.025,00			Memperkuat Stabilitas Polhukhankam Dan Transformasi Pelayanan Publik	Penguatan good-governance pada berbagai tingkatan Meningkatkan Kualitas Pelayanan Publik	Masyarakat, Perangkat Daerah, Kalurahan, BUMD	-	360.000.000,00	DINAS PERPUSTAKAAN DAN KEARSIPAN
	2.24.02.2.03.0001	Penyediaan Informasi, Akses dan Layanan Kearsipan Tingkat Daerah Kabupaten/Kota Melalui JIKN														
			Jumlah Layanan Penyediaan Informasi, Akses dan Layanan Kearsipan Tingkat Daerah Kabupaten/Kota Melalui JIKN				3 Pengguna	120.527.050,00	Kab. Sleman, Semua Kecamatan, Semua Kel/Desa	PENDAPATAN ASLI DAERAH (PAD)	Memperkuat Stabilitas Polhukhankam Dan Transformasi Pelayanan Publik	Penguatan good-governance pada berbagai tingkatan Meningkatkan Kualitas Pelayanan Publik	Masyarakat, Perangkat Daerah, Kalurahan, BUMD		110.000.000,00	DINAS PERPUSTAKAAN DAN KEARSIPAN
	2.24.02.2.03.0002	Pemberdayaan Kapasitas Unit Kearsipan dan Lembaga Kearsipan Daerah Kabupaten/Kota														
			Jumlah Laporan Hasil Pemberdayaan Kapasitas Unit Kearsipan dan Lembaga Kearsipan Daerah Kabupaten/Kota				3 Laporan	152.131.975,00	Kab. Sleman, Semua Kecamatan, Semua Kel/Desa	PENDAPATAN ASLI DAERAH (PAD)	Memperkuat Stabilitas Polhukhankam Dan Transformasi Pelayanan Publik	Penguatan good-governance pada berbagai tingkatan Meningkatkan Kualitas Pelayanan Publik	Masyarakat, Perangkat Daerah, Kalurahan, BUMD		250.000.000,00	DINAS PERPUSTAKAAN DAN KEARSIPAN
2.	**2.24.03**	**PROGRAM PERLINDUNGAN DAN PENYELAMATAN ARSIP**	***Tingkat keberadaan dan keutuhan arsip sebagai bahan pertanggungjawaban setiap aspek kehidupan berbangsa dan bernegara untuk kepentingan negara, pemerintahan, pelayanan publik dan kesejahteraan rakyat***	**-**			**100 %**	**247.948.100,00**						**-**	**116.600.000,00**	
	2.24.03.2.01	Pemusnahan Arsip Dilingkungan Pemerintah Daerah Kabupaten/Kota yang Memiliki Retensi di Bawah 10 (Sepuluh) Tahun	*Pemusnahan Arsip Dilingkungan Pemerintah yang Memiliki Retensi di Bawah 10 (sepuluh) Tahun*	-			12 Bulan	236.168.375,00			Memperkuat Stabilitas Polhukhankam Dan Transformasi Pelayanan Publik	Penguatan good-governance pada berbagai tingkatan Meningkatkan Kualitas Pelayanan Publik	Masyarakat, Perangkat Daerah, Kalurahan, BUMD	-	97.600.000,00	DINAS PERPUSTAKAAN DAN KEARSIPAN
	2.24.03.2.01.0003	Pelaksanaan Pemusnahan Arsip yang Memiliki Retensi di Bawah 10 Tahun														

NO	KODE	URUSAN / BIDANG URUSAN / PROGRAM / KEGIATAN / SUB KEGIATAN	INDIKATOR PROGRAM / KEGIATAN / SUB KEGIATAN	TARGET AKHIR PERIODE RENSTRA OPD	REALISASI CAPAIAN RENJA OPD TAHUN 2023	PRAKIRAAN CAPAIAN TARGET RENJA OPD TAHUN 2024	CAPAIAN KINERJA DAN KERANGKA PENDANAAN						KELOMPOK SASARAN	PRAKIRAAN MAJU RENCANA TAHUN 2026		PERANGKAT DAERAH PENANGGUNG JAWAB
							TARGET 2025	PAGU INDIKATIF (Rp)	LOKASI	SUMBER DANA	PRIORITAS			TARGET	PAGU INDIKATIF (Rp)	
											NASIONAL	DAERAH				
1	2	3	4	5	6	7	8	9	10	11	12	13	14	15	16	17
			Jumlah Arsip yang Memiliki Retensi Di Bawah 10 Tahun yang Dimusnahkan				35000 Berkas	12.999.625,00	Kab. Sleman, Semua Kecamatan, Semua Kel/Desa	PENDAPATAN ASLI DAERAH (PAD)	Memperkuat Stabilitas Polhukhankam Dan Transformasi Pelayanan Publik	Penguatan good-governance pada berbagai tingkatan Meningkatkan Kualitas Pelayanan Publik	Masyarakat, Perangkat Daerah, Kalurahan, BUMD		20.600.000,00	DINAS PERPUSTAKAAN DAN KEARSIPAN
	2.24.03.2.01.0004	Penilaian, Penetapan dan Pelaksanaan Pemusnahan Arsip yang Memiliki Retensi di Bawah 10 (Sepuluh) Tahun														
			Jumlah Arsip yang Dilakukan Penilaian, Penetapan dan Pelaksanaan Pemusnahan Arsip yang Memiliki Retensi di Bawah 10 (Sepuluh) Tahun				15 Arsip	223.168.750,00	Kab. Sleman, Semua Kecamatan, Semua Kel/Desa	PENDAPATAN ASLI DAERAH (PAD)	Memperkuat Stabilitas Polhukhankam Dan Transformasi Pelayanan Publik	Penguatan good-governance pada berbagai tingkatan Meningkatkan Kualitas Pelayanan Publik	Masyarakat, Perangkat Daerah, Kalurahan, BUMD		77.000.000,00	DINAS PERPUSTAKAAN DAN KEARSIPAN
	2.24.03.2.03	Penyelamatan Arsip Perangkat Daerah Kabupaten/Kota yang Digabung dan/atau Dibubarkan, dan Pemekaran Daerah Kecamatan dan Desa/Kelurahan	*Penyelamatan Arsip Perangkat Daerah Kabupaten/Kota yang Digabung dan/atau Dibubarkan, dan Pemekaran Daerah Kecamatan dan Desa/Kelurahan*	-			1 Dokumen	11.779.725,00			Memperkuat Stabilitas Polhukhankam Dan Transformasi Pelayanan Publik	Penguatan good-governance pada berbagai tingkatan Meningkatkan Kualitas Pelayanan Publik	Masyarakat, Perangkat Daerah, Kalurahan, BUMD	-	19.000.000,00	DINAS PERPUSTAKAAN DAN KEARSIPAN
	2.24.03.2.03.0001	Pendataan, Penyusunan Daftar dan Penilaian serta Penyerahan atau Pemusnahan Arsip bagi Penggabungan Perangkat Daerah Kabupaten/Kota														
			Jumlah Daftar Arsip yang Dilakukan Pendataan, Penyusunan dan Penilaian serta Penyerahan atau Pemusnahan Arsip bagi Penggabungan Perangkat Daerah Kabupaten/Kota				2 Daftar	9.714.725,00	Kab. Sleman, Semua Kecamatan, Semua Kel/Desa	PENDAPATAN ASLI DAERAH (PAD)	Memperkuat Stabilitas Polhukhankam Dan Transformasi Pelayanan Publik	Penguatan good-governance pada berbagai tingkatan Meningkatkan Kualitas Pelayanan Publik	Masyarakat, Perangkat Daerah, Kalurahan, BUMD		14.000.000,00	DINAS PERPUSTAKAAN DAN KEARSIPAN
	2.24.03.2.03.0002	Pendataan, Penyusunan Daftar dan Penilaian serta Penyerahan atau Pemusnahan Arsip bagi Pembubaran Perangkat Daerah Kabupaten/Kota														
			Jumlah Arsip yang Dilakukan Pendataan, Penyusunan Daftar dan Penilaian serta Penyerahan atau Pemusnahan Arsip bagi Pembubaran Perangkat Daerah Kabupaten/Kota				1 Arsip	2.065.000,00	Kab. Sleman, Semua Kecamatan, Semua Kel/Desa	PENDAPATAN ASLI DAERAH (PAD)	Memperkuat Stabilitas Polhukhankam Dan Transformasi Pelayanan Publik	Penguatan good-governance pada berbagai tingkatan Meningkatkan Kualitas Pelayanan Publik	Masyarakat, Perangkat Daerah, Kalurahan, BUMD		5.000.000,00	DINAS PERPUSTAKAAN DAN KEARSIPAN
3.	**2.24.04**	**PROGRAM PERIZINAN PENGGUNAAN ARSIP**	***Persentase Penerbitan izin penggunaan arsip yang bersifat tertutup yang disimpan di lembaga kearsipan daerah kabupaten/ kota***	**-**			**100 %**	**36.167.850,00**						**-**	**36.000.000,00**	

NO	KODE	URUSAN / BIDANG URUSAN / PROGRAM / KEGIATAN / SUB KEGIATAN	INDIKATOR PROGRAM / KEGIATAN / SUB KEGIATAN	TARGET AKHIR PERIODE RENSTRA OPD	REALISASI CAPAIAN RENJA OPD TAHUN 2023	PRAKIRAAN CAPAIAN TARGET RENJA OPD TAHUN 2024	CAPAIAN KINERJA DAN KERANGKA PENDANAAN						KELOMPOK SASARAN	PRAKIRAAN MAJU RENCANA TAHUN 2026		PERANGKAT DAERAH PENANGGUNG JAWAB
							TARGET 2025	PAGU INDIKATIF (Rp)	LOKASI	SUMBER DANA	PRIORITAS			TARGET	PAGU INDIKATIF (Rp)	
											NASIONAL	DAERAH				
1	2	3	4	5	6	7	8	9	10	11	12	13	14	15	16	17
	2.24.04.2.01	Pelayanan Izin Penggunaan Arsip yang Bersifat Tertutup di Kabupaten/Kota	*Pelayanan Izin Penggunaan Arsip yang Bersifat Tertutup di Kabupaten/Kota*	-			1 Dokumen	36.167.850,00			Memperkuat Stabilitas Polhukhankam Dan Transformasi Pelayanan Publik	Penguatan good-governance pada berbagai tingkatan Meningkatkan Kualitas Pelayanan Publik	Masyarakat, Perangkat Daerah, Kalurahan, BUMD	-	36.000.000,00	DINAS PERPUSTAKAAN DAN KEARSIPAN
	2.24.04.2.01.0004	Penyediaan Daftar dan Penetapan Izin Penggunaan Arsip yang Bersifat Tertutup														
			Jumlah Daftar Arsip Hasil Penyediaan Daftar dan Penetapan Izin Penggunaan Arsip yang Bersifat Tertutup				3 Arsip	36.167.850,00	Kab. Sleman, Semua Kecamatan, Semua Kel/Desa	PENDAPATAN ASLI DAERAH (PAD)	Memperkuat Stabilitas Polhukhankam Dan Transformasi Pelayanan Publik	Penguatan good-governance pada berbagai tingkatan Meningkatkan Kualitas Pelayanan Publik	Masyarakat, Perangkat Daerah, Kalurahan, BUMD		36.000.000,00	DINAS PERPUSTAKAAN DAN KEARSIPAN
	4	**UNSUR PENDUKUNG URUSAN PEMERINTAHAN**						**100.000.000,00**							**0,00**	
	4.01	**SEKRETARIAT DAERAH**						**100.000.000,00**							**0,00**	
1.	**4.01.04**	**PROGRAM PENYELENGGARAAN KEISTIMEWAAN YOGYAKARTA URUSAN KELEMBAGAAN DAN KETATALAKSANAAN**	***Presentase kelembagaan perangkat daerah yang proporsional***	**-**			**90 %**	**100.000.000,00**						**-**	**0,00**	
	4.01.04.5.02	Peningkatan Budaya Pemerintahan	*Jumlah Dokumen Hasil Implementasi Budaya Pemerintahan Kabupaten/Kota*	-			1 Dokumen	100.000.000,00			Memperkuat Stabilitas Polhukhankam Dan Transformasi Pelayanan Publik	Penguatan good-governance pada berbagai tingkatan Meningkatkan Kualitas Pelayanan Publik	Masyarakat, Perangkat Daerah, Kalurahan, BUMD	-	0,00	DINAS PERPUSTAKAAN DAN KEARSIPAN
	4.01.04.5.02.0001	Implementasi Budaya Pemerintahan Kabupaten/Kota														
			Jumlah Dokumen Hasil Implementasi Budaya Pemerintahan Kabupaten/Kota				1 Dokumen	100.000.000,00	Kab. Sleman, Semua Kecamatan, Semua Kel/Desa	Dana Keistimewaan	Memperkuat Stabilitas Polhukhankam Dan Transformasi Pelayanan Publik	Penguatan good-governance pada berbagai tingkatan Meningkatkan Kualitas Pelayanan Publik	Masyarakat, Perangkat Daerah, Kalurahan, BUMD		0,00	DINAS PERPUSTAKAAN DAN KEARSIPAN
	J U M L A H							**13.027.131.966,00**							**11.046.270.000,00**	

undefined RENCANA KERJA ORGANISASI PERANGKAT DAERAH (RENJA OPD)
DINAS PERTANAHAN DAN TATA RUANG (KUNDHA NITI MANDALA SARTA TATA SASANA) Kab. Sleman
TAHUN 2025

NO	KODE	URUSAN / BIDANG URUSAN / PROGRAM / KEGIATAN / SUB KEGIATAN	INDIKATOR PROGRAM / KEGIATAN / SUB KEGIATAN	TARGET AKHIR PERIODE RENSTRA OPD	REALISASI CAPAIAN RENJA OPD TAHUN 2023	PRAKIRAAN CAPAIAN TARGET RENJA OPD TAHUN 2024	CAPAIAN KINERJA DAN KERANGKA PENDANAAN						KELOMPOK SASARAN	PRAKIRAAN MAJU RENCANA TAHUN 2026		PERANGKAT DAERAH PENANGGUNG JAWAB
							TARGET 2025	PAGU INDIKATIF (Rp)	LOKASI	SUMBER DANA	PRIORITAS			TARGET	PAGU INDIKATIF (Rp)	
											NASIONAL	DAERAH				
1	2	3	4	5	6	7	8	9	10	11	12	13	14	15	16	17
		DINAS PERTANAHAN DAN TATA RUANG (KUNDHA NITI MANDALA SARTA TATA SASANA)						**15.847.397.997,00**							**16.259.972.897,00**	
	1	**URUSAN PEMERINTAHAN WAJIB YANG BERKAITAN DENGAN PELAYANAN DASAR**						**1.892.823.625,00**							**1.638.422.350,00**	
	1.03	**URUSAN PEMERINTAHAN BIDANG PEKERJAAN UMUM DAN PENATAAN RUANG**						**1.892.823.625,00**							**1.638.422.350,00**	
1.	**1.03.12**	**PROGRAM PENYELENGGARAAN PENATAAN RUANG**	***Persentase ketersediaan dokumen rencana tata ruang yang telah ditetapkan***	**-**			**80 %**	**1.892.823.625,00**						**-**	**1.638.422.350,00**	
	1.03.12.2.01	Penetapan Rencana Tata Ruang Wilayah (RTRW) dan Rencana Rinci Tata Ruang (RRTR) Kabupaten/Kota	*Jumlah Penetapan Rencana Tata Ruang Wilayah (RTRW) dan Rencana Rinci Tata Ruang (RRTR)*	-			4 Dokumen	1.177.600.225,00			Membangun Lingkungan Hidup, Meningkatkan Ketahanan Bencana Dan Perubahan Iklim	Menciptakan lingkungan hidup yang lebih baik, aman dan tenteram Meningkatkan Kualitas Lingkungan Hidup	Dinas Pertanahan dan Tata Ruang, Instansi Terkait dan Masyarakat	-	943.199.600,00	DINAS PERTANAHAN DAN TATA RUANG (KUNDHA NITI MANDALA SARTA TATA SASANA)
	1.03.12.2.01.0003	Penetapan Kebijakan dalam rangka Pelaksanaan Penataan Ruang														
			Jumlah Dokumen Kebijakan Perda/Perkada selain RTRW Kabupaten/Kota				1 Dokumen	38.200.250,00	Kab. Sleman, Semua Kecamatan, Semua Kel/Desa	PENDAPATAN ASLI DAERAH (PAD)	Membangun Lingkungan Hidup, Meningkatkan Ketahanan Bencana Dan Perubahan Iklim	Menciptakan lingkungan hidup yang lebih baik, aman dan tenteram Meningkatkan Kualitas Lingkungan Hidup	Dinas Pertanahan dan Tata Ruang, Instansi Terkait dan Masyarakat		43.199.750,00	DINAS PERTANAHAN DAN TATA RUANG (KUNDHA NITI MANDALA SARTA TATA SASANA)
	1.03.12.2.01.0006	Pelaksanaan Persetujuan Substansi RDTR Kabupaten/Kota														
			Jumlah dokumen administrasi persetujuan substansi RDTR Kabupaten/Kota				2 Dokumen	983.531.025,00	Kab. Sleman, Semua Kecamatan, Semua Kel/Desa	PENDAPATAN ASLI DAERAH (PAD)	Membangun Lingkungan Hidup, Meningkatkan Ketahanan Bencana Dan Perubahan Iklim	Menciptakan lingkungan hidup yang lebih baik, aman dan tenteram Meningkatkan Kualitas Lingkungan Hidup	Dinas Pertanahan dan Tata Ruang, Instansi Terkait dan Masyarakat		805.000.000,00	DINAS PERTANAHAN DAN TATA RUANG (KUNDHA NITI MANDALA SARTA TATA SASANA)
	1.03.12.2.01.0013	Sosialisasi Kebijakan dan Peraturan Perundang-Undangan Bidang Penataan Ruang														

NO	KODE	URUSAN / BIDANG URUSAN / PROGRAM / KEGIATAN / SUB KEGIATAN	INDIKATOR PROGRAM / KEGIATAN / SUB KEGIATAN	TARGET AKHIR PERIODE RENSTRA OPD	REALISASI CAPAIAN RENJA OPD TAHUN 2023	PRAKIRAAN CAPAIAN TARGET RENJA OPD TAHUN 2024	CAPAIAN KINERJA DAN KERANGKA PENDANAAN						KELOMPOK SASARAN	PRAKIRAAN MAJU RENCANA TAHUN 2026		PERANGKAT DAERAH PENANGGUNG JAWAB
							TARGET 2025	PAGU INDIKATIF (Rp)	LOKASI	SUMBER DANA	PRIORITAS			TARGET	PAGU INDIKATIF (Rp)	
											NASIONAL	DAERAH				
1	2	3	4	5	6	7	8	9	10	11	12	13	14	15	16	17
			Jumlah laporan sosialisasi kebijakan dan peraturan perundang-undangan bidang penataan ruang.				1 Laporan	155.868.950,00	Kab. Sleman, Semua Kecamatan, Semua Kel/Desa	PENDAPATAN ASLI DAERAH (PAD)	Membangun Lingkungan Hidup, Meningkatkan Ketahanan Bencana Dan Perubahan Iklim	Menciptakan lingkungan hidup yang lebih baik, aman dan tenteram Meningkatkan Kualitas Lingkungan Hidup	Dinas Pertanahan dan Tata Ruang, Instansi Terkait dan Masyarakat		94.999.850,00	DINAS PERTANAHAN DAN TATA RUANG (KUNDHA NITI MANDALA SARTA TATA SASANA)
	1.03.12.2.02	Koordinasi dan Sinkronisasi Perencanaan Tata Ruang Daerah Kabupaten/Kota	*Terselesaikannya dokumen pengesahan uraian pertelaan dan akta pemisahan SKBG*	-			4 Dokumen	15.809.325,00			Membangun Lingkungan Hidup, Meningkatkan Ketahanan Bencana Dan Perubahan Iklim	Menciptakan lingkungan hidup yang lebih baik, aman dan tenteram Meningkatkan Kualitas Lingkungan Hidup	Dinas Pertanahan dan Tata Ruang, Instansi Terkait dan Masyarakat	-	20.809.200,00	DINAS PERTANAHAN DAN TATA RUANG (KUNDHA NITI MANDALA SARTA TATA SASANA)
	1.03.12.2.02.0008	Peningkatan Peran Masyarakat dalam Penataan Ruang														
			Jumlah Kegiatan Peningkatan pemahaman dan tanggung jawab Masyarakat				1 Kegiatan	15.809.325,00	Kab. Sleman, Semua Kecamatan, Semua Kel/Desa	PENDAPATAN ASLI DAERAH (PAD)	Membangun Lingkungan Hidup, Meningkatkan Ketahanan Bencana Dan Perubahan Iklim	Menciptakan lingkungan hidup yang lebih baik, aman dan tenteram Meningkatkan Kualitas Lingkungan Hidup	Dinas Pertanahan dan Tata Ruang, Instansi Terkait dan Masyarakat		20.809.200,00	DINAS PERTANAHAN DAN TATA RUANG (KUNDHA NITI MANDALA SARTA TATA SASANA)
	1.03.12.2.03	Koordinasi dan Sinkronisasi Pemanfaatan Ruang Daerah Kabupaten/Kota	*Jumlah sistem informasi penataan ruang untuk mewujudkan rencana tata ruang*	-			3 SIM	153.455.225,00			Membangun Lingkungan Hidup, Meningkatkan Ketahanan Bencana Dan Perubahan Iklim	Menciptakan lingkungan hidup yang lebih baik, aman dan tenteram Meningkatkan Kualitas Lingkungan Hidup	Dinas Pertanahan dan Tata Ruang, Instansi Terkait dan Masyarakat	-	158.455.000,00	DINAS PERTANAHAN DAN TATA RUANG (KUNDHA NITI MANDALA SARTA TATA SASANA)
	1.03.12.2.03.0007	Sistem informasi dan komunikasi penataan ruang														
			Jumlah sistem informasi dan komunikasi penataan ruang				2 Sistem Informasi	153.455.225,00	Kab. Sleman, Semua Kecamatan, Semua Kel/Desa	PENDAPATAN ASLI DAERAH (PAD)	Membangun Lingkungan Hidup, Meningkatkan Ketahanan Bencana Dan Perubahan Iklim	Menciptakan lingkungan hidup yang lebih baik, aman dan tenteram Meningkatkan Kualitas Lingkungan Hidup	Dinas Pertanahan dan Tata Ruang, Instansi Terkait dan Masyarakat		158.455.000,00	DINAS PERTANAHAN DAN TATA RUANG (KUNDHA NITI MANDALA SARTA TATA SASANA)

NO	KODE	URUSAN / BIDANG URUSAN / PROGRAM / KEGIATAN / SUB KEGIATAN	INDIKATOR PROGRAM / KEGIATAN / SUB KEGIATAN	TARGET AKHIR PERIODE RENSTRA OPD	REALISASI CAPAIAN RENJA OPD TAHUN 2023	PRAKIRAAN CAPAIAN TARGET RENJA OPD TAHUN 2024	CAPAIAN KINERJA DAN KERANGKA PENDANAAN						KELOMPOK SASARAN	PRAKIRAAN MAJU RENCANA TAHUN 2026		PERANGKAT DAERAH PENANGGUNG JAWAB
							TARGET 2025	PAGU INDIKATIF (Rp)	LOKASI	SUMBER DANA	PRIORITAS			TARGET	PAGU INDIKATIF (Rp)	
											NASIONAL	DAERAH				
1	2	3	4	5	6	7	8	9	10	11	12	13	14	15	16	17
	1.03.12.2.04	Koordinasi dan Sinkronisasi Pengendalian Pemanfaatan Ruang Daerah Kabupaten/Kota	*Jumlah kalurahan yang dilakukan monitoring / pengawasan dan evaluasi pemanfaatan ruang*	-			58 Desa	545.958.850,00			Membangun Lingkungan Hidup, Meningkatkan Ketahanan Bencana Dan Perubahan Iklim	Menciptakan lingkungan hidup yang lebih baik, aman dan tenteram Meningkatkan Kualitas Lingkungan Hidup	Dinas Pertanahan dan Tata Ruang, Instansi Terkait dan Masyarakat	-	515.958.550,00	DINAS PERTANAHAN DAN TATA RUANG (KUNDHA NITI MANDALA SARTA TATA SASANA)
	1.03.12.2.04.0009	Operasionalisasi Tugas dan Fungsi Forum Penataan Ruang														
			Jumlah Laporan Pelaksanaan Tugas dan Fungsi Forum Penataan Ruang				1 Laporan	174.247.750,00	Kab. Sleman, Semua Kecamatan, Semua Kel/Desa	PENDAPATAN ASLI DAERAH (PAD)	Membangun Lingkungan Hidup, Meningkatkan Ketahanan Bencana Dan Perubahan Iklim	Menciptakan lingkungan hidup yang lebih baik, aman dan tenteram Meningkatkan Kualitas Lingkungan Hidup	Dinas Pertanahan dan Tata Ruang, Instansi Terkait dan Masyarakat		129.247.600,00	DINAS PERTANAHAN DAN TATA RUANG (KUNDHA NITI MANDALA SARTA TATA SASANA)
	1.03.12.2.04.0011	Pengawasan TURBINLAK dan Pengawasan Fungsi dan Manfaat														
			Dokumen hasil Peniliaian kinerja Pengaturan, Pembinaan dan Pelaksanaan Penataan Ruang dan Penilaian Kinerja Fungsi dan Manfaat				1 Dokumen	186.474.350,00	Kab. Sleman, Semua Kecamatan, Semua Kel/Desa	PENDAPATAN ASLI DAERAH (PAD)	Membangun Lingkungan Hidup, Meningkatkan Ketahanan Bencana Dan Perubahan Iklim	Menciptakan lingkungan hidup yang lebih baik, aman dan tenteram Meningkatkan Kualitas Lingkungan Hidup	Dinas Pertanahan dan Tata Ruang, Instansi Terkait dan Masyarakat		191.474.650,00	DINAS PERTANAHAN DAN TATA RUANG (KUNDHA NITI MANDALA SARTA TATA SASANA)
	1.03.12.2.04.0012	Penilaian Perwujudan RTR														
			Jumlah dokumen tekstual dan spasial hasil Penilaian Perwujudan RTR				1 Dokumen	84.999.875,00	Kab. Sleman, Semua Kecamatan, Semua Kel/Desa	PENDAPATAN ASLI DAERAH (PAD)	Membangun Lingkungan Hidup, Meningkatkan Ketahanan Bencana Dan Perubahan Iklim	Menciptakan lingkungan hidup yang lebih baik, aman dan tenteram Meningkatkan Kualitas Lingkungan Hidup	Dinas Pertanahan dan Tata Ruang, Instansi Terkait dan Masyarakat		89.999.400,00	DINAS PERTANAHAN DAN TATA RUANG (KUNDHA NITI MANDALA SARTA TATA SASANA)
	1.03.12.2.04.0015	Pemberian insentif dan/atau disinsentif non fiskal														

NO	KODE	URUSAN / BIDANG URUSAN / PROGRAM / KEGIATAN / SUB KEGIATAN	INDIKATOR PROGRAM / KEGIATAN / SUB KEGIATAN	TARGET AKHIR PERIODE RENSTRA OPD	REALISASI CAPAIAN RENJA OPD TAHUN 2023	PRAKIRAAN CAPAIAN TARGET RENJA OPD TAHUN 2024	CAPAIAN KINERJA DAN KERANGKA PENDANAAN						KELOMPOK SASARAN	PRAKIRAAN MAJU RENCANA TAHUN 2026		PERANGKAT DAERAH PENANGGUNG JAWAB
							TARGET 2025	PAGU INDIKATIF (Rp)	LOKASI	SUMBER DANA	PRIORITAS			TARGET	PAGU INDIKATIF (Rp)	
											NASIONAL	DAERAH				
1	2	3	4	5	6	7	8	9	10	11	12	13	14	15	16	17
			Jumlah berita acara pemberian insentif dan/atau disinsentif non fiskal				10 Berita Acara	100.236.875,00	Kab. Sleman, Semua Kecamatan, Semua Kel/Desa	PENDAPATAN ASLI DAERAH (PAD)	Membangun Lingkungan Hidup, Meningkatkan Ketahanan Bencana Dan Perubahan Iklim	Menciptakan lingkungan hidup yang lebih baik, aman dan tenteram Meningkatkan Kualitas Lingkungan Hidup	Dinas Pertanahan dan Tata Ruang, Instansi Terkait dan Masyarakat		105.236.900,00	DINAS PERTANAHAN DAN TATA RUANG (KUNDHA NITI MANDALA SARTA TATA SASANA)
	2	**URUSAN PEMERINTAHAN WAJIB YANG TIDAK BERKAITAN DENGAN PELAYANAN DASAR**						**13.954.574.372,00**							**14.621.550.547,00**	
	2.10	**URUSAN PEMERINTAHAN BIDANG PERTANAHAN**						**13.954.574.372,00**							**14.621.550.547,00**	
1.	**2.10.01**	**PROGRAM PENUNJANG URUSAN PEMERINTAHAN DAERAH KABUPATEN/KOTA**	***Persentase pemenuhan kebutuhan administrasi perkantoran***	**-**			**100%**	**6.988.260.122,00**						**-**	**7.069.461.847,00**	
	2.10.01.2.01	Perencanaan, Penganggaran, dan Evaluasi Kinerja Perangkat Daerah	*Persentase penyusunan dokumen perencanaan penganggaran dan evaluasi kinerja perangkat daerah dilaksanakan tepat waktu*	-			100 %	26.773.125,00			Membangun Lingkungan Hidup, Meningkatkan Ketahanan Bencana Dan Perubahan Iklim	Penguatan good-governance pada berbagai tingkatan Meningkatkan Kualitas Pelayanan Publik	Dinas Pertanahan dan Tata Ruang, Badan Keuangan dan Aset Daerah, Bagian Administrasi Pembangunan, Bagian Organisasi, Inspektorat Daerah, Badan Perencanaan dan Pembangunan Daerah	-	12.967.550,00	DINAS PERTANAHAN DAN TATA RUANG (KUNDHA NITI MANDALA SARTA TATA SASANA)
	2.10.01.2.01.0001	Penyusunan Dokumen Perencanaan Perangkat Daerah														
			Jumlah Dokumen Perencanaan Perangkat Daerah				2 Dokumen	15.989.750,00	Kab. Sleman, Semua Kecamatan, Semua Kel/Desa	PENDAPATAN ASLI DAERAH (PAD)	Membangun Lingkungan Hidup, Meningkatkan Ketahanan Bencana Dan Perubahan Iklim	Penguatan good-governance pada berbagai tingkatan Meningkatkan Kualitas Pelayanan Publik	Dinas Pertanahan dan Tata Ruang, Badan Keuangan dan Aset Daerah, Bagian Administrasi Pembangunan, Bagian Organisasi, Inspektorat Daerah, Badan Perencanaan dan Pembangunan Daerah		1.184.000,00	DINAS PERTANAHAN DAN TATA RUANG (KUNDHA NITI MANDALA SARTA TATA SASANA)
	2.10.01.2.01.0002	Koordinasi dan Penyusunan Dokumen RKA-SKPD														
			Jumlah Dokumen RKA-SKPD dan Laporan Hasil Koordinasi Penyusunan Dokumen RKA-SKPD				1 Dokumen	1.050.000,00	Kab. Sleman, Semua Kecamatan, Semua Kel/Desa	PENDAPATAN ASLI DAERAH (PAD)	Membangun Lingkungan Hidup, Meningkatkan Ketahanan Bencana Dan Perubahan Iklim	Penguatan good-governance pada berbagai tingkatan Meningkatkan Kualitas Pelayanan Publik	Dinas Pertanahan dan Tata Ruang, Badan Keuangan dan Aset Daerah, Bagian Administrasi Pembangunan, Bagian Organisasi, Inspektorat Daerah, Badan Perencanaan dan Pembangunan Daerah		1.250.000,00	DINAS PERTANAHAN DAN TATA RUANG (KUNDHA NITI MANDALA SARTA TATA SASANA)
	2.10.01.2.01.0003	Koordinasi dan Penyusunan Dokumen Perubahan RKA-SKPD														

NO	KODE	URUSAN / BIDANG URUSAN / PROGRAM / KEGIATAN / SUB KEGIATAN	INDIKATOR PROGRAM / KEGIATAN / SUB KEGIATAN	TARGET AKHIR PERIODE RENSTRA OPD	REALISASI CAPAIAN RENJA OPD TAHUN 2023	PRAKIRAAN CAPAIAN TARGET RENJA OPD TAHUN 2024	CAPAIAN KINERJA DAN KERANGKA PENDANAAN						KELOMPOK SASARAN	PRAKIRAAN MAJU RENCANA TAHUN 2026		PERANGKAT DAERAH PENANGGUNG JAWAB
							TARGET 2025	PAGU INDIKATIF (Rp)	LOKASI	SUMBER DANA	PRIORITAS			TARGET	PAGU INDIKATIF (Rp)	
											NASIONAL	DAERAH				
1	2	3	4	5	6	7	8	9	10	11	12	13	14	15	16	17
			Jumlah Dokumen Perubahan RKA-SKPD dan Laporan Hasil Koordinasi Penyusunan Dokumen Perubahan RKA-SKPD				1 Dokumen	1.050.000,00	Kab. Sleman, Semua Kecamatan, Semua Kel/Desa	PENDAPATAN ASLI DAERAH (PAD)	Membangun Lingkungan Hidup, Meningkatkan Ketahanan Bencana Dan Perubahan Iklim	Penguatan good-governance pada berbagai tingkatan Meningkatkan Kualitas Pelayanan Publik	Dinas Pertanahan dan Tata Ruang, Badan Keuangan dan Aset Daerah, Bagian Administrasi Pembangunan, Bagian Organisasi, Inspektorat Daerah, Badan Perencanaan dan Pembangunan Daerah		1.250.000,00	DINAS PERTANAHAN DAN TATA RUANG (KUNDHA NITI MANDALA SARTA TATA SASANA)
	2.10.01.2.01.0004	Koordinasi dan Penyusunan DPA-SKPD														
			Jumlah Dokumen DPA-SKPD dan Laporan Hasil Koordinasi Penyusunan Dokumen DPA-SKPD				1 Dokumen	1.721.750,00	Kab. Sleman, Semua Kecamatan, Semua Kel/Desa	PENDAPATAN ASLI DAERAH (PAD)	Membangun Lingkungan Hidup, Meningkatkan Ketahanan Bencana Dan Perubahan Iklim	Penguatan good-governance pada berbagai tingkatan Meningkatkan Kualitas Pelayanan Publik	Dinas Pertanahan dan Tata Ruang, Badan Keuangan dan Aset Daerah, Bagian Administrasi Pembangunan, Bagian Organisasi, Inspektorat Daerah, Badan Perencanaan dan Pembangunan Daerah		1.921.800,00	DINAS PERTANAHAN DAN TATA RUANG (KUNDHA NITI MANDALA SARTA TATA SASANA)
	2.10.01.2.01.0005	Koordinasi dan Penyusunan Perubahan DPA- SKPD														
			Jumlah Dokumen Perubahan DPA-SKPD dan Laporan Hasil Koordinasi Penyusunan Dokumen Perubahan DPA-SKPD				1 Dokumen	957.250,00	Kab. Sleman, Semua Kecamatan, Semua Kel/Desa	PENDAPATAN ASLI DAERAH (PAD)	Membangun Lingkungan Hidup, Meningkatkan Ketahanan Bencana Dan Perubahan Iklim	Penguatan good-governance pada berbagai tingkatan Meningkatkan Kualitas Pelayanan Publik	Dinas Pertanahan dan Tata Ruang, Badan Keuangan dan Aset Daerah, Bagian Administrasi Pembangunan, Bagian Organisasi, Inspektorat Daerah, Badan Perencanaan dan Pembangunan Daerah		1.157.300,00	DINAS PERTANAHAN DAN TATA RUANG (KUNDHA NITI MANDALA SARTA TATA SASANA)
	2.10.01.2.01.0007	Evaluasi Kinerja Perangkat Daerah														
			Jumlah Laporan Evaluasi Kinerja Perangkat Daerah				35 Laporan	6.004.375,00	Kab. Sleman, Semua Kecamatan, Semua Kel/Desa	PENDAPATAN ASLI DAERAH (PAD)	Membangun Lingkungan Hidup, Meningkatkan Ketahanan Bencana Dan Perubahan Iklim	Penguatan good-governance pada berbagai tingkatan Meningkatkan Kualitas Pelayanan Publik	Dinas Pertanahan dan Tata Ruang, Badan Keuangan dan Aset Daerah, Bagian Administrasi Pembangunan, Bagian Organisasi, Inspektorat Daerah, Badan Perencanaan dan Pembangunan Daerah		6.204.450,00	DINAS PERTANAHAN DAN TATA RUANG (KUNDHA NITI MANDALA SARTA TATA SASANA)
	2.10.01.2.02	Administrasi Keuangan Perangkat Daerah	*Persentase dokumen laporan keuangan disampaikan tepat waktu*	-			100 %	5.076.598.922,00			Membangun Lingkungan Hidup, Meningkatkan Ketahanan Bencana Dan Perubahan Iklim	Penguatan good-governance pada berbagai tingkatan Meningkatkan Kualitas Pelayanan Publik	Dinas Pertanahan dan Tata Ruang, Badan Keuangan dan Aset Daerah, Bagian Administrasi Pembangunan, Bagian Organisasi, Inspektorat Daerah, Badan Perencanaan dan Pembangunan Daerah	-	5.151.241.697,00	DINAS PERTANAHAN DAN TATA RUANG (KUNDHA NITI MANDALA SARTA TATA SASANA)

NO	KODE	URUSAN / BIDANG URUSAN / PROGRAM / KEGIATAN / SUB KEGIATAN	INDIKATOR PROGRAM / KEGIATAN / SUB KEGIATAN	TARGET AKHIR PERIODE RENSTRA OPD	REALISASI CAPAIAN RENJA OPD TAHUN 2023	PRAKIRAAN CAPAIAN TARGET RENJA OPD TAHUN 2024	CAPAIAN KINERJA DAN KERANGKA PENDANAAN						KELOMPOK SASARAN	PRAKIRAAN MAJU RENCANA TAHUN 2026		PERANGKAT DAERAH PENANGGUNG JAWAB
							TARGET 2025	PAGU INDIKATIF (Rp)	LOKASI	SUMBER DANA	PRIORITAS			TARGET	PAGU INDIKATIF (Rp)	
											NASIONAL	DAERAH				
1	2	3	4	5	6	7	8	9	10	11	12	13	14	15	16	17
	2.10.01.2.02.0001	Penyediaan Gaji dan Tunjangan ASN														
			Jumlah Orang yang Menerima Gaji dan Tunjangan ASN				33 Orang/bulan	4.870.037.922,00	Kab. Sleman, Semua Kecamatan, Semua Kel/Desa	PENDAPATAN ASLI DAERAH (PAD)	Membangun Lingkungan Hidup, Meningkatkan Ketahanan Bencana Dan Perubahan Iklim	Penguatan good-governance pada berbagai tingkatan Meningkatkan Kualitas Pelayanan Publik	Dinas Pertanahan dan Tata Ruang, Badan Keuangan dan Aset Daerah, Bagian Administrasi Pembangunan, Bagian Organisasi, Inspektorat Daerah, Badan Perencanaan dan Pembangunan Daerah		4.917.880.697,00	DINAS PERTANAHAN DAN TATA RUANG (KUNDHA NITI MANDALA SARTA TATA SASANA)
	2.10.01.2.02.0003	Pelaksanaan Penatausahaan dan Pengujian/Verifikasi Keuangan SKPD														
			Jumlah Dokumen Penatausahaan dan Pengujian/Verifikasi Keuangan SKPD				1 Dokumen	194.577.500,00	Kab. Sleman, Semua Kecamatan, Semua Kel/Desa	PENDAPATAN ASLI DAERAH (PAD)	Membangun Lingkungan Hidup, Meningkatkan Ketahanan Bencana Dan Perubahan Iklim	Penguatan good-governance pada berbagai tingkatan Meningkatkan Kualitas Pelayanan Publik	Dinas Pertanahan dan Tata Ruang, Badan Keuangan dan Aset Daerah, Bagian Administrasi Pembangunan, Bagian Organisasi, Inspektorat Daerah, Badan Perencanaan dan Pembangunan Daerah		216.377.500,00	DINAS PERTANAHAN DAN TATA RUANG (KUNDHA NITI MANDALA SARTA TATA SASANA)
	2.10.01.2.02.0007	Koordinasi dan Penyusunan Laporan Keuangan Bulanan/ Triwulanan/ Semesteran SKPD														
			Jumlah Laporan Keuangan Bulanan/ Triwulanan/ Semesteran SKPD dan Laporan Koordinasi Penyusunan Laporan Keuangan Bulanan/Triwulanan/Semesteran SKPD				14 Laporan	11.983.500,00	Kab. Sleman, Semua Kecamatan, Semua Kel/Desa	PENDAPATAN ASLI DAERAH (PAD)	Membangun Lingkungan Hidup, Meningkatkan Ketahanan Bencana Dan Perubahan Iklim	Penguatan good-governance pada berbagai tingkatan Meningkatkan Kualitas Pelayanan Publik	Dinas Pertanahan dan Tata Ruang, Badan Keuangan dan Aset Daerah, Bagian Administrasi Pembangunan, Bagian Organisasi, Inspektorat Daerah, Badan Perencanaan dan Pembangunan Daerah		16.983.500,00	DINAS PERTANAHAN DAN TATA RUANG (KUNDHA NITI MANDALA SARTA TATA SASANA)
	2.10.01.2.05	Administrasi Kepegawaian Perangkat Daerah	*Persentase layanan pengelolaan kepegawaian yang dilaksanakan tepat waktu*	-			90 %	892.670.800,00			Membangun Lingkungan Hidup, Meningkatkan Ketahanan Bencana Dan Perubahan Iklim	Penguatan good-governance pada berbagai tingkatan Meningkatkan Kualitas Pelayanan Publik	Dinas Pertanahan dan Tata Ruang, Badan Keuangan dan Aset Daerah, Bagian Administrasi Pembangunan, Bagian Organisasi, Inspektorat Daerah, Badan Perencanaan dan Pembangunan Daerah	-	866.151.050,00	DINAS PERTANAHAN DAN TATA RUANG (KUNDHA NITI MANDALA SARTA TATA SASANA)
	2.10.01.2.05.0003	Pendataan dan Pengolahan Administrasi Kepegawaian														

NO	KODE	URUSAN / BIDANG URUSAN / PROGRAM / KEGIATAN / SUB KEGIATAN	INDIKATOR PROGRAM / KEGIATAN / SUB KEGIATAN	TARGET AKHIR PERIODE RENSTRA OPD	REALISASI CAPAIAN RENJA OPD TAHUN 2023	PRAKIRAAN CAPAIAN TARGET RENJA OPD TAHUN 2024	CAPAIAN KINERJA DAN KERANGKA PENDANAAN						KELOMPOK SASARAN	PRAKIRAAN MAJU RENCANA TAHUN 2026		PERANGKAT DAERAH PENANGGUNG JAWAB
							TARGET 2025	PAGU INDIKATIF (Rp)	LOKASI	SUMBER DANA	PRIORITAS			TARGET	PAGU INDIKATIF (Rp)	
											NASIONAL	DAERAH				
1	2	3	4	5	6	7	8	9	10	11	12	13	14	15	16	17
			Jumlah Dokumen Pendataan dan Pengolahan Administrasi Kepegawaian				1 Dokumen	892.670.800,00	Kab. Sleman, Semua Kecamatan, Semua Kel/Desa	PENDAPATAN ASLI DAERAH (PAD)	Membangun Lingkungan Hidup, Meningkatkan Ketahanan Bencana Dan Perubahan Iklim	Penguatan good-governance pada berbagai tingkatan Meningkatkan Kualitas Pelayanan Publik	Dinas Pertanahan dan Tata Ruang, Badan Keuangan dan Aset Daerah, Bagian Administrasi Pembangunan, Bagian Organisasi, Inspektorat Daerah, Badan Perencanaan dan Pembangunan Daerah		866.151.050,00	DINAS PERTANAHAN DAN TATA RUANG (KUNDHA NITI MANDALA SARTA TATA SASANA)
	2.10.01.2.06	Administrasi Umum Perangkat Daerah	*Persentase pemenuhan kebutuhan administrasi umum*	-			75 %	230.396.975,00			Membangun Lingkungan Hidup, Meningkatkan Ketahanan Bencana Dan Perubahan Iklim	Penguatan good-governance pada berbagai tingkatan Meningkatkan Kualitas Pelayanan Publik	Dinas Pertanahan dan Tata Ruang, Instansi terkait	-	266.556.750,00	DINAS PERTANAHAN DAN TATA RUANG (KUNDHA NITI MANDALA SARTA TATA SASANA)
	2.10.01.2.06.0001	Penyediaan Komponen Instalasi Listrik/Penerangan Bangunan Kantor														
			Jumlah Paket Komponen Instalasi Listrik/Penerangan Bangunan Kantor yang Disediakan				1 Paket	8.269.700,00	Kab. Sleman, Semua Kecamatan, Semua Kel/Desa	PENDAPATAN ASLI DAERAH (PAD)	Membangun Lingkungan Hidup, Meningkatkan Ketahanan Bencana Dan Perubahan Iklim	Penguatan good-governance pada berbagai tingkatan Meningkatkan Kualitas Pelayanan Publik	Dinas Pertanahan dan Tata Ruang, Instansi terkait		13.260.000,00	DINAS PERTANAHAN DAN TATA RUANG (KUNDHA NITI MANDALA SARTA TATA SASANA)
	2.10.01.2.06.0002	Penyediaan Peralatan dan Perlengkapan Kantor														
			Jumlah Paket Peralatan dan Perlengkapan Kantor yang Disediakan				1 Paket	2.250.000,00	Kab. Sleman, Semua Kecamatan, Semua Kel/Desa	PENDAPATAN ASLI DAERAH (PAD)	Membangun Lingkungan Hidup, Meningkatkan Ketahanan Bencana Dan Perubahan Iklim	Penguatan good-governance pada berbagai tingkatan Meningkatkan Kualitas Pelayanan Publik	Dinas Pertanahan dan Tata Ruang, Instansi terkait		7.100.000,00	DINAS PERTANAHAN DAN TATA RUANG (KUNDHA NITI MANDALA SARTA TATA SASANA)
	2.10.01.2.06.0004	Penyediaan Bahan Logistik Kantor														
			Jumlah Paket Bahan Logistik Kantor yang Disediakan				1 Paket	68.410.300,00	Kab. Sleman, Semua Kecamatan, Semua Kel/Desa	PENDAPATAN ASLI DAERAH (PAD)	Membangun Lingkungan Hidup, Meningkatkan Ketahanan Bencana Dan Perubahan Iklim	Penguatan good-governance pada berbagai tingkatan Meningkatkan Kualitas Pelayanan Publik	Dinas Pertanahan dan Tata Ruang, Instansi terkait		73.287.500,00	DINAS PERTANAHAN DAN TATA RUANG (KUNDHA NITI MANDALA SARTA TATA SASANA)
	2.10.01.2.06.0005	Penyediaan Barang Cetakan dan Penggandaan														

NO	KODE	URUSAN / BIDANG URUSAN / PROGRAM / KEGIATAN / SUB KEGIATAN	INDIKATOR PROGRAM / KEGIATAN / SUB KEGIATAN	TARGET AKHIR PERIODE RENSTRA OPD	REALISASI CAPAIAN RENJA OPD TAHUN 2023	PRAKIRAAN CAPAIAN TARGET RENJA OPD TAHUN 2024	CAPAIAN KINERJA DAN KERANGKA PENDANAAN						KELOMPOK SASARAN	PRAKIRAAN MAJU RENCANA TAHUN 2026		PERANGKAT DAERAH PENANGGUNG JAWAB
							TARGET 2025	PAGU INDIKATIF (Rp)	LOKASI	SUMBER DANA	PRIORITAS			TARGET	PAGU INDIKATIF (Rp)	
											NASIONAL	DAERAH				
1	2	3	4	5	6	7	8	9	10	11	12	13	14	15	16	17
			Jumlah Paket Barang Cetakan dan Penggandaan yang Disediakan				1 Paket	9.666.975,00	Kab. Sleman, Semua Kecamatan, Semua Kel/Desa	PENDAPATAN ASLI DAERAH (PAD)	Membangun Lingkungan Hidup, Meningkatkan Ketahanan Bencana Dan Perubahan Iklim	Penguatan good-governance pada berbagai tingkatan Meningkatkan Kualitas Pelayanan Publik	Dinas Pertanahan dan Tata Ruang, Instansi terkait		14.666.650,00	DINAS PERTANAHAN DAN TATA RUANG (KUNDHA NITI MANDALA SARTA TATA SASANA)
	2.10.01.2.06.0008	Fasilitasi Kunjungan Tamu														
			Jumlah Laporan Fasilitasi Kunjungan Tamu				1 Laporan	8.802.000,00	Kab. Sleman, Semua Kecamatan, Semua Kel/Desa	PENDAPATAN ASLI DAERAH (PAD)	Membangun Lingkungan Hidup, Meningkatkan Ketahanan Bencana Dan Perubahan Iklim	Penguatan good-governance pada berbagai tingkatan Meningkatkan Kualitas Pelayanan Publik	Dinas Pertanahan dan Tata Ruang, Instansi terkait		13.820.000,00	DINAS PERTANAHAN DAN TATA RUANG (KUNDHA NITI MANDALA SARTA TATA SASANA)
	2.10.01.2.06.0009	Penyelenggaraan Rapat Koordinasi dan Konsultasi SKPD														
			Jumlah Laporan Penyelenggaraan Rapat Koordinasi dan Konsultasi SKPD				1 Laporan	40.843.000,00	Kab. Sleman, Semua Kecamatan, Semua Kel/Desa	PENDAPATAN ASLI DAERAH (PAD)	Membangun Lingkungan Hidup, Meningkatkan Ketahanan Bencana Dan Perubahan Iklim	Penguatan good-governance pada berbagai tingkatan Meningkatkan Kualitas Pelayanan Publik	Dinas Pertanahan dan Tata Ruang, Instansi terkait		45.836.000,00	DINAS PERTANAHAN DAN TATA RUANG (KUNDHA NITI MANDALA SARTA TATA SASANA)
	2.10.01.2.06.0010	Penatausahaan Arsip Dinamis pada SKPD														
			Jumlah Dokumen Penatausahaan Arsip Dinamis pada SKPD				1 Dokumen	3.387.000,00	Kab. Sleman, Semua Kecamatan, Semua Kel/Desa	PENDAPATAN ASLI DAERAH (PAD)	Membangun Lingkungan Hidup, Meningkatkan Ketahanan Bencana Dan Perubahan Iklim	Penguatan good-governance pada berbagai tingkatan Meningkatkan Kualitas Pelayanan Publik	Dinas Pertanahan dan Tata Ruang, Instansi terkait		8.353.400,00	DINAS PERTANAHAN DAN TATA RUANG (KUNDHA NITI MANDALA SARTA TATA SASANA)
	2.10.01.2.06.0011	Dukungan Pelaksanaan Sistem Pemerintahan Berbasis Elektronik pada SKPD														
			Jumlah Dokumen Dukungan Pelaksanaan Sistem Pemerintahan Berbasis Elektronik pada SKPD				1 Dokumen	88.768.000,00	Kab. Sleman, Semua Kecamatan, Semua Kel/Desa	PENDAPATAN ASLI DAERAH (PAD)	Membangun Lingkungan Hidup, Meningkatkan Ketahanan Bencana Dan Perubahan Iklim	Penguatan good-governance pada berbagai tingkatan Meningkatkan Kualitas Pelayanan Publik	Dinas Pertanahan dan Tata Ruang, Instansi terkait		90.233.200,00	DINAS PERTANAHAN DAN TATA RUANG (KUNDHA NITI MANDALA SARTA TATA SASANA)

NO	KODE	URUSAN / BIDANG URUSAN / PROGRAM / KEGIATAN / SUB KEGIATAN	INDIKATOR PROGRAM / KEGIATAN / SUB KEGIATAN	TARGET AKHIR PERIODE RENSTRA OPD	REALISASI CAPAIAN RENJA OPD TAHUN 2023	PRAKIRAAN CAPAIAN TARGET RENJA OPD TAHUN 2024	CAPAIAN KINERJA DAN KERANGKA PENDANAAN						KELOMPOK SASARAN	PRAKIRAAN MAJU RENCANA TAHUN 2026		PERANGKAT DAERAH PENANGGUNG JAWAB
							TARGET 2025	PAGU INDIKATIF (Rp)	LOKASI	SUMBER DANA	PRIORITAS			TARGET	PAGU INDIKATIF (Rp)	
											NASIONAL	DAERAH				
1	2	3	4	5	6	7	8	9	10	11	12	13	14	15	16	17
	2.10.01.2.08	Penyediaan Jasa Penunjang Urusan Pemerintahan Daerah	*Persentase pemenuhan kebutuhan penunjang pelaksanaan tugas perangkat daerah*	-			90 %	460.374.700,00			Membangun Lingkungan Hidup, Meningkatkan Ketahanan Bencana Dan Perubahan Iklim	Penguatan good-governance pada berbagai tingkatan Meningkatkan Kualitas Pelayanan Publik	Dinas Pertanahan dan Tata Ruang, Instansi terkait	-	473.771.800,00	DINAS PERTANAHAN DAN TATA RUANG (KUNDHA NITI MANDALA SARTA TATA SASANA)
	2.10.01.2.08.0001	Penyediaan Jasa Surat Menyurat														
			Jumlah Laporan Penyediaan Jasa Surat Menyurat				1 Laporan	1.859.000,00	Kab. Sleman, Semua Kecamatan, Semua Kel/Desa	PENDAPATAN ASLI DAERAH (PAD)	Membangun Lingkungan Hidup, Meningkatkan Ketahanan Bencana Dan Perubahan Iklim	Penguatan good-governance pada berbagai tingkatan Meningkatkan Kualitas Pelayanan Publik	Dinas Pertanahan dan Tata Ruang, Instansi terkait		6.965.000,00	DINAS PERTANAHAN DAN TATA RUANG (KUNDHA NITI MANDALA SARTA TATA SASANA)
	2.10.01.2.08.0002	Penyediaan Jasa Komunikasi, Sumber Daya Air dan Listrik														
			Jumlah Laporan Penyediaan Jasa Komunikasi, Sumber Daya Air dan Listrik yang Disediakan				12 Laporan	131.400.000,00	Kab. Sleman, Semua Kecamatan, Semua Kel/Desa	PENDAPATAN ASLI DAERAH (PAD)	Membangun Lingkungan Hidup, Meningkatkan Ketahanan Bencana Dan Perubahan Iklim	Penguatan good-governance pada berbagai tingkatan Meningkatkan Kualitas Pelayanan Publik	Dinas Pertanahan dan Tata Ruang, Instansi terkait		143.000.000,00	DINAS PERTANAHAN DAN TATA RUANG (KUNDHA NITI MANDALA SARTA TATA SASANA)
	2.10.01.2.08.0003	Penyediaan Jasa Peralatan dan Perlengkapan Kantor														
			Jumlah Laporan Penyediaan Jasa Peralatan dan Perlengkapan Kantor yang Disediakan				1 Laporan	4.650.000,00	Kab. Sleman, Semua Kecamatan, Semua Kel/Desa	PENDAPATAN ASLI DAERAH (PAD)	Membangun Lingkungan Hidup, Meningkatkan Ketahanan Bencana Dan Perubahan Iklim	Penguatan good-governance pada berbagai tingkatan Meningkatkan Kualitas Pelayanan Publik	Dinas Pertanahan dan Tata Ruang, Instansi terkait		9.650.000,00	DINAS PERTANAHAN DAN TATA RUANG (KUNDHA NITI MANDALA SARTA TATA SASANA)
	2.10.01.2.08.0004	Penyediaan Jasa Pelayanan Umum Kantor														
			Jumlah Laporan Penyediaan Jasa Pelayanan Umum Kantor yang Disediakan				1 Laporan	322.465.700,00	Kab. Sleman, Semua Kecamatan, Semua Kel/Desa	PENDAPATAN ASLI DAERAH (PAD)	Membangun Lingkungan Hidup, Meningkatkan Ketahanan Bencana Dan Perubahan Iklim	Penguatan good-governance pada berbagai tingkatan Meningkatkan Kualitas Pelayanan Publik	Dinas Pertanahan dan Tata Ruang, Instansi terkait		314.156.800,00	DINAS PERTANAHAN DAN TATA RUANG (KUNDHA NITI MANDALA SARTA TATA SASANA)

NO	KODE	URUSAN / BIDANG URUSAN / PROGRAM / KEGIATAN / SUB KEGIATAN	INDIKATOR PROGRAM / KEGIATAN / SUB KEGIATAN	TARGET AKHIR PERIODE RENSTRA OPD	REALISASI CAPAIAN RENJA OPD TAHUN 2023	PRAKIRAAN CAPAIAN TARGET RENJA OPD TAHUN 2024	CAPAIAN KINERJA DAN KERANGKA PENDANAAN						KELOMPOK SASARAN	PRAKIRAAN MAJU RENCANA TAHUN 2026		PERANGKAT DAERAH PENANGGUNG JAWAB
							TARGET 2025	PAGU INDIKATIF (Rp)	LOKASI	SUMBER DANA	PRIORITAS			TARGET	PAGU INDIKATIF (Rp)	
											NASIONAL	DAERAH				
1	2	3	4	5	6	7	8	9	10	11	12	13	14	15	16	17
	2.10.01.2.09	Pemeliharaan Barang Milik Daerah Penunjang Urusan Pemerintahan Daerah	*Persentase pemenuhan kebutuhan pemeliharaan BMD*	-			80 %	301.445.600,00			Membangun Lingkungan Hidup, Meningkatkan Ketahanan Bencana Dan Perubahan Iklim	Penguatan good-governance pada berbagai tingkatan Meningkatkan Kualitas Pelayanan Publik	Dinas Pertanahan dan Tata Ruang, Badan Keuangan dan Aset Daerah, Bagian Administrasi Pembangunan, Bagian Organisasi, Inspektorat Daerah, Badan Perencanaan dan Pembangunan Daerah	-	298.773.000,00	DINAS PERTANAHAN DAN TATA RUANG (KUNDHA NITI MANDALA SARTA TATA SASANA)
	2.10.01.2.09.0002	Penyediaan Jasa Pemeliharaan, Biaya Pemeliharaan, Pajak dan Perizinan Kendaraan Dinas Operasional atau Lapangan														
			Jumlah Kendaraan Dinas Operasional atau Lapangan yang Dipelihara dan dibayarkan Pajak dan Perizinannya				19 Unit	195.915.600,00	Kab. Sleman, Semua Kecamatan, Semua Kel/Desa	PENDAPATAN ASLI DAERAH (PAD)	Membangun Lingkungan Hidup, Meningkatkan Ketahanan Bencana Dan Perubahan Iklim	Penguatan good-governance pada berbagai tingkatan Meningkatkan Kualitas Pelayanan Publik	Dinas Pertanahan dan Tata Ruang, Badan Keuangan dan Aset Daerah, Bagian Administrasi Pembangunan, Bagian Organisasi, Inspektorat Daerah, Badan Perencanaan dan Pembangunan Daerah		195.638.000,00	DINAS PERTANAHAN DAN TATA RUANG (KUNDHA NITI MANDALA SARTA TATA SASANA)
	2.10.01.2.09.0006	Pemeliharaan Peralatan dan Mesin Lainnya														
			Jumlah Peralatan dan Mesin Lainnya yang Dipelihara				75 Unit	65.530.000,00	Kab. Sleman, Semua Kecamatan, Semua Kel/Desa	PENDAPATAN ASLI DAERAH (PAD)	Membangun Lingkungan Hidup, Meningkatkan Ketahanan Bencana Dan Perubahan Iklim	Penguatan good-governance pada berbagai tingkatan Meningkatkan Kualitas Pelayanan Publik	Dinas Pertanahan dan Tata Ruang, Badan Keuangan dan Aset Daerah, Bagian Administrasi Pembangunan, Bagian Organisasi, Inspektorat Daerah, Badan Perencanaan dan Pembangunan Daerah		55.935.000,00	DINAS PERTANAHAN DAN TATA RUANG (KUNDHA NITI MANDALA SARTA TATA SASANA)
	2.10.01.2.09.0009	Pemeliharaan/Rehabilitasi Gedung Kantor dan Bangunan Lainnya														
			Jumlah Gedung Kantor dan Bangunan Lainnya yang Dipelihara/Direhabilitasi				1 Unit	40.000.000,00	Kab. Sleman, Semua Kecamatan, Semua Kel/Desa	PENDAPATAN ASLI DAERAH (PAD)	Membangun Lingkungan Hidup, Meningkatkan Ketahanan Bencana Dan Perubahan Iklim	Penguatan good-governance pada berbagai tingkatan Meningkatkan Kualitas Pelayanan Publik	Dinas Pertanahan dan Tata Ruang, Badan Keuangan dan Aset Daerah, Bagian Administrasi Pembangunan, Bagian Organisasi, Inspektorat Daerah, Badan Perencanaan dan Pembangunan Daerah		47.200.000,00	DINAS PERTANAHAN DAN TATA RUANG (KUNDHA NITI MANDALA SARTA TATA SASANA)
2.	**2.10.04**	**PROGRAM PENYELESAIAN SENGKETA TANAH GARAPAN**	***Persentase permasalahan sengketa tanah garapan dalam Daerah Kabupaten/ Kota yang tertangani melalui mediasi***	**-**			**92 %**	**59.805.750,00**						**-**	**64.805.650,00**	

NO	KODE	URUSAN / BIDANG URUSAN / PROGRAM / KEGIATAN / SUB KEGIATAN	INDIKATOR PROGRAM / KEGIATAN / SUB KEGIATAN	TARGET AKHIR PERIODE RENSTRA OPD	REALISASI CAPAIAN RENJA OPD TAHUN 2023	PRAKIRAAN CAPAIAN TARGET RENJA OPD TAHUN 2024	CAPAIAN KINERJA DAN KERANGKA PENDANAAN						KELOMPOK SASARAN	PRAKIRAAN MAJU RENCANA TAHUN 2026		PERANGKAT DAERAH PENANGGUNG JAWAB
							TARGET 2025	PAGU INDIKATIF (Rp)	LOKASI	SUMBER DANA	PRIORITAS			TARGET	PAGU INDIKATIF (Rp)	
											NASIONAL	DAERAH				
1	2	3	4	5	6	7	8	9	10	11	12	13	14	15	16	17
	2.10.04.2.01	Penyelesaian Sengketa Tanah Garapan dalam Daerah Kabupaten/Kota	*Persentase permasalahan sengketa tanah garapan dalam Daerah Kabupaten/ Kota yang tertangani melalui mediasi*	-			92 %	59.805.750,00			Membangun Lingkungan Hidup, Meningkatkan Ketahanan Bencana Dan Perubahan Iklim	Menciptakan lingkungan hidup yang lebih baik, aman dan tenteram Meningkatkan Kualitas Lingkungan Hidup	Dinas Pertanahan dan Tata Ruang, Bagian Hukum, Instansi terkait, Pemerintah Kaluraha n,Masyarakat	-	64.805.650,00	DINAS PERTANAHAN DAN TATA RUANG (KUNDHA NITI MANDALA SARTA TATA SASANA)
	2.10.04.2.01.0004	Mediasi Penyelesaian Kasus Pertanahan dalam 1 (satu) Daerah Kabupaten/Kota														
			Jumlah Berita Acara Hasil Mediasi Penyelesaian Kasus Pertanahan dalam 1 (Satu) Daerah Kabupaten/Kota				10 Berita Acara	59.805.750,00	Kab. Sleman, Semua Kecamatan, Semua Kel/Desa	PENDAPATAN ASLI DAERAH (PAD)	Membangun Lingkungan Hidup, Meningkatkan Ketahanan Bencana Dan Perubahan Iklim	Menciptakan lingkungan hidup yang lebih baik, aman dan tenteram Meningkatkan Kualitas Lingkungan Hidup	Dinas Pertanahan dan Tata Ruang, Bagian Hukum, Instansi terkait, Pemerintah Kaluraha n,Masyarakat		64.805.650,00	DINAS PERTANAHAN DAN TATA RUANG (KUNDHA NITI MANDALA SARTA TATA SASANA)
3.	**2.10.06**	**PROGRAM REDISTRIBUSI TANAH, DAN GANTI KERUGIAN PROGRAM TANAH KELEBIHAN MAKSIMUM DAN TANAH ABSENTEE**	***Persentase tertib penguasaan dan kepemilikan tanah***	**-**			**30.6 %**	**28.190.000,00**						**-**	**33.189.700,00**	
	2.10.06.2.01	Penetapan Subjek dan Objek Redistribusi Tanah serta Ganti Kerugian Tanah Kelebihan Maksimum dan Tanah Absentee dalam 1 (Satu) Daerah Kabupaten/Kota	*Persentase tertib penguasaan dan kepemilikan tanah*	-			30.6 %	28.190.000,00			Mengembangkan Wilayah Untuk Mengurangi Kesenjangan Dan Menjamin Pemerataan	Menciptakan lingkungan hidup yang lebih baik, aman dan tenteram Meningkatkan Kualitas Lingkungan Hidup	Dinas Pertanahan dan Tata Ruang, Instansi terkait	-	33.189.700,00	DINAS PERTANAHAN DAN TATA RUANG (KUNDHA NITI MANDALA SARTA TATA SASANA)
	2.10.06.2.01.0002	Inventarisasi dan Rekomendasi Objek Redistribusi Tanah														
			Jumlah Data Inventarisasi dan Rekomendasi Obyek Redistribusi Tanah dalam 1 (Satu) Kabupaten/Kota				1 Dokumen	28.190.000,00	Kab. Sleman, Semua Kecamatan, Semua Kel/Desa	PENDAPATAN ASLI DAERAH (PAD)	Mengembangkan Wilayah Untuk Mengurangi Kesenjangan Dan Menjamin Pemerataan	Menciptakan lingkungan hidup yang lebih baik, aman dan tenteram Meningkatkan Kualitas Lingkungan Hidup	Dinas Pertanahan dan Tata Ruang, Instansi terkait		33.189.700,00	DINAS PERTANAHAN DAN TATA RUANG (KUNDHA NITI MANDALA SARTA TATA SASANA)
4.	**2.10.09**	**PROGRAM PENGELOLAAN IZIN MEMBUKA TANAH**	***Persentase terfasilitasinya pemanfaatan tanah desa***	**-**			**94 %**	**285.208.625,00**						**-**	**290.208.400,00**	

NO	KODE	URUSAN / BIDANG URUSAN / PROGRAM / KEGIATAN / SUB KEGIATAN	INDIKATOR PROGRAM / KEGIATAN / SUB KEGIATAN	TARGET AKHIR PERIODE RENSTRA OPD	REALISASI CAPAIAN RENJA OPD TAHUN 2023	PRAKIRAAN CAPAIAN TARGET RENJA OPD TAHUN 2024	CAPAIAN KINERJA DAN KERANGKA PENDANAAN						KELOMPOK SASARAN	PRAKIRAAN MAJU RENCANA TAHUN 2026		PERANGKAT DAERAH PENANGGUNG JAWAB
							TARGET 2025	PAGU INDIKATIF (Rp)	LOKASI	SUMBER DANA	PRIORITAS			TARGET	PAGU INDIKATIF (Rp)	
											NASIONAL	DAERAH				
1	2	3	4	5	6	7	8	9	10	11	12	13	14	15	16	17
	2.10.09.2.01	Penerbitan Izin Membuka Tanah	*Persentase terfasilitasinya pemanfaatan tanah desa*	-			94 %	285.208.625,00			Memperkuat Infrastruktur Untuk Mendukung Pengembangan Ekonomi Dan Pelayanan Dasar	Menciptakan lingkungan hidup yang lebih baik, aman dan tenteram Meningkatkan Kualitas Lingkungan Hidup	Dinas Pertanahan dan Tata Ruang, Instansi terkait	-	290.208.400,00	DINAS PERTANAHAN DAN TATA RUANG (KUNDHA NITI MANDALA SARTA TATA SASANA)
	2.10.09.2.01.0001	Koordinasi dan Sinkronisasi Pemberian Izin Membuka Tanah														
			Jumlah Dokumen Kegiatan Koordinasi dan Sinkronisasi dalam rangka Pemberian Izin Membuka Tanah				3 Dokumen	285.208.625,00	Kab. Sleman, Semua Kecamatan, Semua Kel/Desa	PENDAPATAN ASLI DAERAH (PAD)	Memperkuat Infrastruktur Untuk Mendukung Pengembangan Ekonomi Dan Pelayanan Dasar	Menciptakan lingkungan hidup yang lebih baik, aman dan tenteram Meningkatkan Kualitas Lingkungan Hidup	Dinas Pertanahan dan Tata Ruang, Instansi terkait		290.208.400,00	DINAS PERTANAHAN DAN TATA RUANG (KUNDHA NITI MANDALA SARTA TATA SASANA)
5.	**2.10.10**	**PROGRAM PENATAGUNAAN TANAH**	***Persentase ketersediaan data informasi geospasial tematik tentang pertanahan dan tata ruang sesuai peraturan perundang-undangan Persentase unit produkdi yang aktif melaksanpelakan pengelolaan simpul jaringan dan geoportal dalam Satu Data Sleman***	**-**			**100 % 95 %**	**512.959.875,00**						**-**	**472.959.950,00**	
	2.10.10.2.01	Penggunaan Tanah yang Hamparannya dalam satu Daerah Kabupaten/Kota	*Jumlah desa yang memiliki kepastian batas administrasi wilayah Jumlah peta informasi geospasial dasar dan tematik (IGD dan IGT) yang dilakukan pemutakhiran Jumlah unit produksi yang aktif dalam simpul jaringan*	-			90 % 5 Buah 22 Unit	512.959.875,00			Memperkuat Infrastruktur Untuk Mendukung Pengembangan Ekonomi Dan Pelayanan Dasar	Menciptakan lingkungan hidup yang lebih baik, aman dan tenteram Meningkatkan Kualitas Lingkungan Hidup	Dinas Pertanahan dan Tata Ruang	-	472.959.950,00	DINAS PERTANAHAN DAN TATA RUANG (KUNDHA NITI MANDALA SARTA TATA SASANA)
	2.10.10.2.01.0001	Koordinasi dan Sinkronisasi Perencanaan Penggunaan Tanah														
			Jumlah Laporan Koordinasi dan Sinkronisasi Perencanaan Penggunaan Tanah dalam 1 (Satu) Kabupaten/Kota				4 Laporan	496.234.875,00	Kab. Sleman, Semua Kecamatan, Semua Kel/Desa	PENDAPATAN ASLI DAERAH (PAD)	Memperkuat Infrastruktur Untuk Mendukung Pengembangan Ekonomi Dan Pelayanan Dasar	Menciptakan lingkungan hidup yang lebih baik, aman dan tenteram Meningkatkan Kualitas Lingkungan Hidup	Dinas Pertanahan dan Tata Ruang		451.234.750,00	DINAS PERTANAHAN DAN TATA RUANG (KUNDHA NITI MANDALA SARTA TATA SASANA)
	2.10.10.2.01.0003	Koordinasi dan Sinkronisasi Pelaksanaan Konsolidasi Tanah Kabupaten/Kota														

NO	KODE	URUSAN / BIDANG URUSAN / PROGRAM / KEGIATAN / SUB KEGIATAN	INDIKATOR PROGRAM / KEGIATAN / SUB KEGIATAN	TARGET AKHIR PERIODE RENSTRA OPD	REALISASI CAPAIAN RENJA OPD TAHUN 2023	PRAKIRAAN CAPAIAN TARGET RENJA OPD TAHUN 2024	CAPAIAN KINERJA DAN KERANGKA PENDANAAN						KELOMPOK SASARAN	PRAKIRAAN MAJU RENCANA TAHUN 2026		PERANGKAT DAERAH PENANGGUNG JAWAB
							TARGET 2025	PAGU INDIKATIF (Rp)	LOKASI	SUMBER DANA	PRIORITAS			TARGET	PAGU INDIKATIF (Rp)	
											NASIONAL	DAERAH				
1	2	3	4	5	6	7	8	9	10	11	12	13	14	15	16	17
			Jumlah Dokumen Koordinasi dan Sinkronisasi Pelaksanaan Konsolidasi Tanah Kewenangan Kabupaten/Kota				1 Dokumen	16.725.000,00	Kab. Sleman, Semua Kecamatan, Semua Kel/Desa	PENDAPATAN ASLI DAERAH (PAD)	Memperkuat Infrastruktur Untuk Mendukung Pengembangan Ekonomi Dan Pelayanan Dasar	Menciptakan lingkungan hidup yang lebih baik, aman dan tenteram Meningkatkan Kualitas Lingkungan Hidup	Dinas Pertanahan dan Tata Ruang		21.725.200,00	DINAS PERTANAHAN DAN TATA RUANG (KUNDHA NITI MANDALA SARTA TATA SASANA)
6.	**2.10.11**	**PROGRAM PENYELENGGARAAN KEISTIMEWAAN YOGYAKARTA URUSAN PERTANAHAN**	***Persentase jumlah desa yang memiliki kepastian batas administrasi wilayah***	**-**			**75 %**	**6.080.150.000,00**						**-**	**6.690.925.000,00**	
	2.10.11.5.01	Pengelolaan Tanah Kasultanan dan Tanah Kadipaten	*Persentase fasilitasi rekomendasi penggunaan tanah kasultanan Persentase jumlah desa yang memiliki kepastian batas administrasi wilayah*	-			94 % 75 %	5.617.520.000,00			Memperkuat Infrastruktur Untuk Mendukung Pengembangan Ekonomi Dan Pelayanan Dasar	Menciptakan lingkungan hidup yang lebih baik, aman dan tenteram Meningkatkan Kualitas Lingkungan Hidup	Dinas Pertanahan dan Tata Ruang, Instansi Terkait dan Masyarakat	-	6.179.175.000,00	DINAS PERTANAHAN DAN TATA RUANG (KUNDHA NITI MANDALA SARTA TATA SASANA)
	2.10.11.5.01.0001	Penatausahaan Tanah Kasultanan dan Tanah Kadipaten														
			Jumlah Dokumen Penatausahaan Tanah Kasultanan dan Tanah Kadipaten dalam rangka Pengembangan Kebudayaan, Kepentingan Sosial, dan Kesejahteraan Masyarakat				11 Dokumen	5.510.341.000,00	Kab. Sleman, Semua Kecamatan, Semua Kel/Desa	Dana Keistimewaan DIY	Memperkuat Infrastruktur Untuk Mendukung Pengembangan Ekonomi Dan Pelayanan Dasar	Menciptakan lingkungan hidup yang lebih baik, aman dan tenteram Meningkatkan Kualitas Lingkungan Hidup	Dinas Pertanahan dan Tata Ruang, Instansi Terkait dan Masyarakat		6.061.375.000,00	DINAS PERTANAHAN DAN TATA RUANG (KUNDHA NITI MANDALA SARTA TATA SASANA)
	2.10.11.5.01.0004	Pengawasan Tanah Kasultanan, Tanah Kadipaten, dan Tanah Desa														
			Jumlah Dokumen Pengawasan Tanah Kasultanan, Tanah Kadipaten, dan Tanah Desa				2 Dokumen Dokumen	107.179.000,00	Kab. Sleman, Semua Kecamatan, Semua Kel/Desa	Dana Keistimewaan DIY	Memperkuat Infrastruktur Untuk Mendukung Pengembangan Ekonomi Dan Pelayanan Dasar	Menciptakan lingkungan hidup yang lebih baik, aman dan tenteram Meningkatkan Kualitas Lingkungan Hidup	Dinas Pertanahan dan Tata Ruang, Instansi Terkait dan Masyarakat		117.800.000,00	DINAS PERTANAHAN DAN TATA RUANG (KUNDHA NITI MANDALA SARTA TATA SASANA)

NO	KODE	URUSAN / BIDANG URUSAN / PROGRAM / KEGIATAN / SUB KEGIATAN	INDIKATOR PROGRAM / KEGIATAN / SUB KEGIATAN	TARGET AKHIR PERIODE RENSTRA OPD	REALISASI CAPAIAN RENJA OPD TAHUN 2023	PRAKIRAAN CAPAIAN TARGET RENJA OPD TAHUN 2024	CAPAIAN KINERJA DAN KERANGKA PENDANAAN						KELOMPOK SASARAN	PRAKIRAAN MAJU RENCANA TAHUN 2026		PERANGKAT DAERAH PENANGGUNG JAWAB
							TARGET 2025	PAGU INDIKATIF (Rp)	LOKASI	SUMBER DANA	PRIORITAS			TARGET	PAGU INDIKATIF (Rp)	
											NASIONAL	DAERAH				
1	2	3	4	5	6	7	8	9	10	11	12	13	14	15	16	17
	2.10.11.5.02	Pemanfaatan Tanah Kasultanan dan Tanah Kadipaten	*Persentase fasilitasi rekomendasi penggunaan tanah kasultanan*	-			94 %	462.630.000,00			Memperkuat Infrastruktur Untuk Mendukung Pengembangan Ekonomi Dan Pelayanan Dasar	Menciptakan lingkungan hidup yang lebih baik, aman dan tenteram Meningkatkan Kualitas Lingkungan Hidup	Instansi Terkait dan Masyarakat	-	511.750.000,00	DINAS PERTANAHAN DAN TATA RUANG (KUNDHA NITI MANDALA SARTA TATA SASANA)
	2.10.11.5.02.0001	Penyiapan Bahan Pertimbangan Teknis Izin Penggunaan Tanah Kasultanan dan Kadipaten														
			Jumlah Dokumen Pertimbangan Teknis Ijin Penggunaan Tanah Kasultanan dan Kadipaten				1 Dokumen	147.039.000,00	Kab. Sleman, Semua Kecamatan, Semua Kel/Desa	Dana Keistimewaan DIY	Memperkuat Infrastruktur Untuk Mendukung Pengembangan Ekonomi Dan Pelayanan Dasar	Menciptakan lingkungan hidup yang lebih baik, aman dan tenteram Meningkatkan Kualitas Lingkungan Hidup	Instansi Terkait dan Masyarakat		161.750.000,00	DINAS PERTANAHAN DAN TATA RUANG (KUNDHA NITI MANDALA SARTA TATA SASANA)
	2.10.11.5.02.0002	Penanganan Keberatan dan Sengketa Pertanahan Tanah Kasultanan, Tanah Kadipaten dan Tanah Desa														
			Jumlah Berita Acara Penyelesaian Penanganan Keberatan dan Sengketa Pertanahanan Tanah Kasultanan, Tanah Kadipaten dan Tanah Desa				15 Berita Acara	315.591.000,00	Kab. Sleman, Semua Kecamatan, Semua Kel/Desa	Dana Keistimewaan DIY	Memperkuat Infrastruktur Untuk Mendukung Pengembangan Ekonomi Dan Pelayanan Dasar	Menciptakan lingkungan hidup yang lebih baik, aman dan tenteram Meningkatkan Kualitas Lingkungan Hidup	Instansi Terkait dan Masyarakat		350.000.000,00	DINAS PERTANAHAN DAN TATA RUANG (KUNDHA NITI MANDALA SARTA TATA SASANA)
	J U M L A H							**15.847.397.997,00**							**16.259.972.897,00**	

undefined RENCANA KERJA ORGANISASI PERANGKAT DAERAH (RENJA OPD)
DINAS PERTANIAN, PANGAN, DAN PERIKANAN Kab. Sleman
TAHUN 2025

NO	KODE	URUSAN / BIDANG URUSAN / PROGRAM / KEGIATAN / SUB KEGIATAN	INDIKATOR PROGRAM / KEGIATAN / SUB KEGIATAN	TARGET AKHIR PERIODE RENSTRA OPD	REALISASI CAPAIAN RENJA OPD TAHUN 2023	PRAKIRAAN CAPAIAN TARGET RENJA OPD TAHUN 2024	CAPAIAN KINERJA DAN KERANGKA PENDANAAN						KELOMPOK SASARAN	PRAKIRAAN MAJU RENCANA TAHUN 2026		PERANGKAT DAERAH PENANGGUNG JAWAB
							TARGET 2025	PAGU INDIKATIF (Rp)	LOKASI	SUMBER DANA	PRIORITAS			TARGET	PAGU INDIKATIF (Rp)	
											NASIONAL	DAERAH				
1	2	3	4	5	6	7	8	9	10	11	12	13	14	15	16	17
		DINAS PERTANIAN, PANGAN, DAN PERIKANAN						**72.272.363.885,00**							**49.924.741.867,00**	
	2	**URUSAN PEMERINTAHAN WAJIB YANG TIDAK BERKAITAN DENGAN PELAYANAN DASAR**						**5.562.766.350,00**							**1.166.000.000,00**	
	2.09	**URUSAN PEMERINTAHAN BIDANG PANGAN**						**5.362.766.350,00**							**946.000.000,00**	
1.	**2.09.02**	**PROGRAM PENGELOLAAN SUMBER DAYA EKONOMI UNTUK KEDAULATAN dan KEMANDIRIAN PANGAN**	***Jumlah lumbung pangan masyarakat yang aktif***	**-**			**35 Unit**	**169.999.200,00**						**-**	**60.500.000,00**	
	2.09.02.2.01	Penyediaan Infrastruktur dan Seluruh Pendukung Kemandirian Pangan sesuai Kewenangan Daerah Kabupaten/Kota	*Prosentase lumbung pangan masyarakat aktif yang terkelola dengan baik*	-			80 %	169.999.200,00			Memperkuat Ketahanan Ekonomi Untuk Pertumbuhan Yang Berkualitas dan Berkeadilan	Pengembangan kehidupan ekonomi yang layak Meningkatkan produktivitas ekonomi	Kelompok pengelola cadangan pangan / lumbung pangan masyarakat dan kelompok tani	-	60.500.000,00	DINAS PERTANIAN, PANGAN, DAN PERIKANAN
	2.09.02.2.01.0003	Penyediaan Infrastruktur Pendukung Kemandirian Pangan Lainnya														
			Jumlah Infrastruktur Pendukung Kemandirian Pangan yang Tersedia				35 Unit	169.999.200,00	Kab. Sleman, Semua Kecamatan, Semua Kel/Desa	PENDAPATAN ASLI DAERAH (PAD)	Memperkuat Ketahanan Ekonomi Untuk Pertumbuhan Yang Berkualitas dan Berkeadilan	Pengembangan kehidupan ekonomi yang layak Meningkatkan produktivitas ekonomi	Kelompok pengelola cadangan pangan / lumbung pangan masyarakat dan kelompok tani		60.500.000,00	DINAS PERTANIAN, PANGAN, DAN PERIKANAN
2.	**2.09.03**	**PROGRAM PENINGKATAN DIVERSIFIKASI DAN KETAHANAN PANGAN MASYARAKAT**	***Penambahan cadangan pangan pemerintah daerah Peningkatan jumlah toko mitra tani Peningkatan jumlah KWT pengelola Pemanfaatan pekarangan***	**-**			**15 Ton 2 Unit 6 Kelompok**	**5.017.187.400,00**						**-**	**764.500.000,00**	

NO	KODE	URUSAN / BIDANG URUSAN / PROGRAM / KEGIATAN / SUB KEGIATAN	INDIKATOR PROGRAM / KEGIATAN / SUB KEGIATAN	TARGET AKHIR PERIODE RENSTRA OPD	REALISASI CAPAIAN RENJA OPD TAHUN 2023	PRAKIRAAN CAPAIAN TARGET RENJA OPD TAHUN 2024	CAPAIAN KINERJA DAN KERANGKA PENDANAAN						KELOMPOK SASARAN	PRAKIRAAN MAJU RENCANA TAHUN 2026		PERANGKAT DAERAH PENANGGUNG JAWAB
							TARGET 2025	PAGU INDIKATIF (Rp)	LOKASI	SUMBER DANA	PRIORITAS			TARGET	PAGU INDIKATIF (Rp)	
											NASIONAL	DAERAH				
1	2	3	4	5	6	7	8	9	10	11	12	13	14	15	16	17
	2.09.03.2.01	Penyediaan dan Penyaluran Pangan Pokok atau Pangan Lainnya sesuai dengan Kebutuhan Daerah Kabupaten/Kota dalam rangka Stabilisasi Pasokan dan Harga Pangan	*Terpantaunya ketersediaan /kecukupan pangan masyarakat*	-			80 %	139.800.350,00			Memperkuat Ketahanan Ekonomi Untuk Pertumbuhan Yang Berkualitas dan Berkeadilan	Pengembangan kehidupan ekonomi yang layak Meningkatkan produktivitas ekonomi	Masyarakat, Dinas Kesehatan, BPS, Dinas Pertanian, Pangan dan Perikanan, Dinas P2KM, Bappeda, KWT, PKK, Kelompok masyarakat, Kelompok tani, Sekolah Dasar, Gapoktan, LUEP, Perpadi,Pelaku Ketahanan Pangan, Pengembangan Usaha Pangan Masyarakat	-	132.000.000,00	DINAS PERTANIAN, PANGAN, DAN PERIKANAN
	2.09.03.2.01.0003	Koordinasi, Sinkronisasi dan Pelaksanaan Distribusi Pangan Pokok dan Pangan Lainnya														
			Jumlah Koordinasi, Sinkronisasi dan Pelaksanaan Distribusi Pangan Pokok dan Pangan Lainnya				1 Laporan	39.954.200,00	Kab. Sleman, Semua Kecamatan, Semua Kel/Desa	PENDAPATAN ASLI DAERAH (PAD)	Memperkuat Ketahanan Ekonomi Untuk Pertumbuhan Yang Berkualitas dan Berkeadilan	Pengembangan kehidupan ekonomi yang layak Meningkatkan produktivitas ekonomi	Masyarakat, Dinas Kesehatan, BPS, Dinas Pertanian, Pangan dan Perikanan, Dinas P2KM, Bappeda, KWT, PKK, Kelompok masyarakat, Kelompok tani, Sekolah Dasar, Gapoktan, LUEP, Perpadi,Pelaku Ketahanan Pangan, Pengembangan Usaha Pangan Masyarakat		44.000.000,00	DINAS PERTANIAN, PANGAN, DAN PERIKANAN
	2.09.03.2.01.0006	Pengembangan Kelembagaan Usaha Pangan Masyarakat dan Toko Tani Indonesia														
			Jumlah Kelembagaan Usaha Pangan Masyarakat dan Toko Tani Indonesia yang Dikembangkan				2 Unit	44.938.750,00	Kab. Sleman, Semua Kecamatan, Semua Kel/Desa	PENDAPATAN ASLI DAERAH (PAD)	Memperkuat Ketahanan Ekonomi Untuk Pertumbuhan Yang Berkualitas dan Berkeadilan	Pengembangan kehidupan ekonomi yang layak Meningkatkan produktivitas ekonomi	Masyarakat, Dinas Kesehatan, BPS, Dinas Pertanian, Pangan dan Perikanan, Dinas P2KM, Bappeda, KWT, PKK, Kelompok masyarakat, Kelompok tani, Sekolah Dasar, Gapoktan, LUEP, Perpadi,Pelaku Ketahanan Pangan, Pengembangan Usaha Pangan Masyarakat		27.500.000,00	DINAS PERTANIAN, PANGAN, DAN PERIKANAN
	2.09.03.2.01.0010	Pengembangan Kelembagaan Distribusi Pangan Kabupaten/kota														

NO	KODE	URUSAN / BIDANG URUSAN / PROGRAM / KEGIATAN / SUB KEGIATAN	INDIKATOR PROGRAM / KEGIATAN / SUB KEGIATAN	TARGET AKHIR PERIODE RENSTRA OPD	REALISASI CAPAIAN RENJA OPD TAHUN 2023	PRAKIRAAN CAPAIAN TARGET RENJA OPD TAHUN 2024	CAPAIAN KINERJA DAN KERANGKA PENDANAAN						KELOMPOK SASARAN	PRAKIRAAN MAJU RENCANA TAHUN 2026		PERANGKAT DAERAH PENANGGUNG JAWAB
							TARGET 2025	PAGU INDIKATIF (Rp)	LOKASI	SUMBER DANA	PRIORITAS			TARGET	PAGU INDIKATIF (Rp)	
											NASIONAL	DAERAH				
1	2	3	4	5	6	7	8	9	10	11	12	13	14	15	16	17
			Jumlah Kelembagaan Distribusi Pangan				2 Unit	24.914.900,00	Kab. Sleman, Semua Kecamatan, Semua Kel/Desa	PENDAPATAN ASLI DAERAH (PAD)	Memperkuat Ketahanan Ekonomi Untuk Pertumbuhan Yang Berkualitas dan Berkeadilan	Pengembangan kehidupan ekonomi yang layak Meningkatkan produktivitas ekonomi	Masyarakat, Dinas Kesehatan, BPS, Dinas Pertanian, Pangan dan Perikanan, Dinas P2KM, Bappeda, KWT, PKK, Kelompok masyarakat, Kelompok tani, Sekolah Dasar, Gapoktan, LUEP, Perpadi,Pelaku Ketahanan Pangan, Pengembangan Usaha Pangan Masyarakat		27.500.000,00	DINAS PERTANIAN, PANGAN, DAN PERIKANAN
	2.09.03.2.01.0016	Penyusunan Neraca Bahan Makanan (NBM)														
			Informasi Neraca Bahan Makanan (NBM)				1 Dokumen	29.992.500,00	Kab. Sleman, Semua Kecamatan, Semua Kel/Desa	PENDAPATAN ASLI DAERAH (PAD)	Memperkuat Ketahanan Ekonomi Untuk Pertumbuhan Yang Berkualitas dan Berkeadilan	Pengembangan kehidupan ekonomi yang layak Meningkatkan produktivitas ekonomi	Masyarakat, Dinas Kesehatan, BPS, Dinas Pertanian, Pangan dan Perikanan, Dinas P2KM, Bappeda, KWT, PKK, Kelompok masyarakat, Kelompok tani, Sekolah Dasar, Gapoktan, LUEP, Perpadi,Pelaku Ketahanan Pangan, Pengembangan Usaha Pangan Masyarakat		33.000.000,00	DINAS PERTANIAN, PANGAN, DAN PERIKANAN
	2.09.03.2.02	Pengelolaan dan Keseimbangan Cadangan Pangan Kabupaten/Kota	*Cadangan pangan dalam kondisi baik dan Bertambahnya cadangan pangan*	-			13 %	236.835.000,00			Memperkuat Ketahanan Ekonomi Untuk Pertumbuhan Yang Berkualitas dan Berkeadilan	Pengembangan kehidupan ekonomi yang layak Meningkatkan produktivitas ekonomi	Kelompok masyarakat, kelompok tani terkena dampak bencana, pengguna data	-	247.500.000,00	DINAS PERTANIAN, PANGAN, DAN PERIKANAN
	2.09.03.2.02.0003	Pengadaan Cadangan Pangan Pemerintah Kabupaten/Kota														
			Jumlah Cadangan Pangan Pemerintah Kabupaten/Kota				15 Ton	236.835.000,00	Kab. Sleman, Semua Kecamatan, Semua Kel/Desa	PENDAPATAN ASLI DAERAH (PAD)	Memperkuat Ketahanan Ekonomi Untuk Pertumbuhan Yang Berkualitas dan Berkeadilan	Pengembangan kehidupan ekonomi yang layak Meningkatkan produktivitas ekonomi	Kelompok masyarakat, kelompok tani terkena dampak bencana, pengguna data		247.500.000,00	DINAS PERTANIAN, PANGAN, DAN PERIKANAN

NO	KODE	URUSAN / BIDANG URUSAN / PROGRAM / KEGIATAN / SUB KEGIATAN	INDIKATOR PROGRAM / KEGIATAN / SUB KEGIATAN	TARGET AKHIR PERIODE RENSTRA OPD	REALISASI CAPAIAN RENJA OPD TAHUN 2023	PRAKIRAAN CAPAIAN TARGET RENJA OPD TAHUN 2024	CAPAIAN KINERJA DAN KERANGKA PENDANAAN						KELOMPOK SASARAN	PRAKIRAAN MAJU RENCANA TAHUN 2026		PERANGKAT DAERAH PENANGGUNG JAWAB
							TARGET 2025	PAGU INDIKATIF (Rp)	LOKASI	SUMBER DANA	PRIORITAS			TARGET	PAGU INDIKATIF (Rp)	
											NASIONAL	DAERAH				
1	2	3	4	5	6	7	8	9	10	11	12	13	14	15	16	17
	2.09.03.2.04	Pelaksanaan Pencapaian Target Konsumsi Pangan Perkapita/Tahun sesuai dengan Angka Kecukupan Gizi	*Meningkatnya pemanfaatan pekarangan dengan tanaman buah dan sayur*	-			5 %	4.640.552.050,00			Memperkuat Ketahanan Ekonomi Untuk Pertumbuhan Yang Berkualitas dan Berkeadilan	Pengembangan kehidupan ekonomi yang layak Meningkatkan produktivitas ekonomi	Kelompok wanita tani, Kelompok mayarakat, BPS, Dinas Pertanian dan Ketahanan Pangan DIY, Poltekes, Bappeda	-	385.000.000,00	DINAS PERTANIAN, PANGAN, DAN PERIKANAN
	2.09.03.2.04.0002	Pemberdayaan Masyarakat dalam Penganekaragaman Konsumsi Pangan Berbasis Sumber Daya Lokal														
			Jumlah Pemberdayaan Kelompok Masyarakat dalam Penganekaragaman Konsumsi Pangan Berbasis Sumber Daya Lokal				1 Laporan	4.615.492.250,00	Kab. Sleman, Semua Kecamatan, Semua Kel/Desa	PENDAPATAN ASLI DAERAH (PAD)	Memperkuat Ketahanan Ekonomi Untuk Pertumbuhan Yang Berkualitas dan Berkeadilan	Pengembangan kehidupan ekonomi yang layak Meningkatkan produktivitas ekonomi	Kelompok wanita tani, Kelompok mayarakat, BPS, Dinas Pertanian dan Ketahanan Pangan DIY, Poltekes, Bappeda		357.500.000,00	DINAS PERTANIAN, PANGAN, DAN PERIKANAN
	2.09.03.2.04.0003	Koordinasi dan Sinkronisasi Pemantauan dan Evaluasi Konsumsi per Kapita per Tahun														
			Jumlah Koordinasi dan Sinkronisasi Pemantauan dan Evaluasi Konsumsi Per Kapita Per Tahun				1 Laporan	25.059.800,00	Kab. Sleman, Semua Kecamatan, Semua Kel/Desa	PENDAPATAN ASLI DAERAH (PAD)	Memperkuat Ketahanan Ekonomi Untuk Pertumbuhan Yang Berkualitas dan Berkeadilan	Pengembangan kehidupan ekonomi yang layak Meningkatkan produktivitas ekonomi	Kelompok wanita tani, Kelompok mayarakat, BPS, Dinas Pertanian dan Ketahanan Pangan DIY, Poltekes, Bappeda		27.500.000,00	DINAS PERTANIAN, PANGAN, DAN PERIKANAN
3.	**2.09.04**	**PROGRAM PENANGANAN KERAWANAN PANGAN**	***Penanganan daerah rawan pangan / waspada pangan***	**-**			**5 kalurahan**	**109.987.950,00**						**-**	**77.000.000,00**	
	2.09.04.2.02	Penanganan Kerawanan Pangan Kewenangan Kabupaten/Kota	*Penurunan daerah potensi rawan pangan dan Meningkatnya kemandirian pangan pada desa mandiri pangan*	-			5 %	109.987.950,00			Memperkuat Ketahanan Ekonomi Untuk Pertumbuhan Yang Berkualitas dan Berkeadilan	Pengembangan kehidupan ekonomi yang layak Meningkatkan produktivitas ekonomi	Masyarakat, Dinas Kesehatan, BPS, Dinas Pertanian, Pangan, dan Perikanan, Dinas Sosial , Bagian Perekonomian, Kelompok lembaga pengelola keuangan dan Kelompok afinitas pada program desa mandiri pangan	-	77.000.000,00	DINAS PERTANIAN, PANGAN, DAN PERIKANAN
	2.09.04.2.02.0003	Koordinasi dan Sinkronisasi Penanganan Kerawanan Pangan dan Gizi Kabupaten/Kota														

NO	KODE	URUSAN / BIDANG URUSAN / PROGRAM / KEGIATAN / SUB KEGIATAN	INDIKATOR PROGRAM / KEGIATAN / SUB KEGIATAN	TARGET AKHIR PERIODE RENSTRA OPD	REALISASI CAPAIAN RENJA OPD TAHUN 2023	PRAKIRAAN CAPAIAN TARGET RENJA OPD TAHUN 2024	CAPAIAN KINERJA DAN KERANGKA PENDANAAN						KELOMPOK SASARAN	PRAKIRAAN MAJU RENCANA TAHUN 2026		PERANGKAT DAERAH PENANGGUNG JAWAB
							TARGET 2025	PAGU INDIKATIF (Rp)	LOKASI	SUMBER DANA	PRIORITAS			TARGET	PAGU INDIKATIF (Rp)	
											NASIONAL	DAERAH				
1	2	3	4	5	6	7	8	9	10	11	12	13	14	15	16	17
			Jumlah koordinasi dan sinkronisasi penanganan kerawanan pangan dan gizi kabupaten/kota				1 Laporan	109.987.950,00	Kab. Sleman, Semua Kecamatan, Semua Kel/Desa	PENDAPATAN ASLI DAERAH (PAD)	Memperkuat Ketahanan Ekonomi Untuk Pertumbuhan Yang Berkualitas dan Berkeadilan	Pengembangan kehidupan ekonomi yang layak Meningkatkan produktivitas ekonomi	Masyarakat, Dinas Kesehatan, BPS, Dinas Pertanian, Pangan, dan Perikanan, Dinas Sosial , Bagian Perekonomian, Kelompok lembaga pengelola keuangan dan Kelompok afinitas pada program desa mandiri pangan		77.000.000,00	DINAS PERTANIAN, PANGAN, DAN PERIKANAN
4.	**2.09.05**	**PROGRAM PENGAWASAN KEAMANAN PANGAN**	***Peningkatan Jumlah sertifikasi mutu dan keamanan pangan***	**-**			**12 Kelompok**	**65.591.800,00**						**-**	**44.000.000,00**	
	2.09.05.2.01	Pelaksanaan Pengawasan Keamanan Pangan Segar Daerah Kabupaten/Kota	*Meningkatnya mutu dan keamanan produk pangan segar*	-			5 %	65.591.800,00			Memperkuat Ketahanan Ekonomi Untuk Pertumbuhan Yang Berkualitas dan Berkeadilan	Pengembangan kehidupan ekonomi yang layak Meningkatkan produktivitas ekonomi	Masyarakat, Kelompok tani, KWT, anak sekolah	-	44.000.000,00	DINAS PERTANIAN, PANGAN, DAN PERIKANAN
	2.09.05.2.01.0008	Koordinasi dan sinkronisasi keamanan dan mutu pangan segar asal tumbuhan														
			Jumlah pelaksanaan koordinasi, dan sinkronisasi keamanan dan mutu pangan segar asal tumbuhan				1 Laporan	65.591.800,00	Kab. Sleman, Semua Kecamatan, Semua Kel/Desa	PENDAPATAN ASLI DAERAH (PAD)	Memperkuat Ketahanan Ekonomi Untuk Pertumbuhan Yang Berkualitas dan Berkeadilan	Pengembangan kehidupan ekonomi yang layak Meningkatkan produktivitas ekonomi	Masyarakat, Kelompok tani, KWT, anak sekolah		44.000.000,00	DINAS PERTANIAN, PANGAN, DAN PERIKANAN
	2.22	**URUSAN PEMERINTAHAN BIDANG KEBUDAYAAN**						**200.000.000,00**							**220.000.000,00**	
1.	**2.22.08**	**PROGRAM PENYELENGGARAAN KEISTIMEWAAN YOGYAKARTA URUSAN KEBUDAYAAN**	***Rasio kunjungan museum dibanding ke ODTW (Obyek Daya Tarik Wisata) lain*** ***Pengelolaan taman budaya*** ***Nilai adat tradisi dan seni yang sudah direvitalisasi*** ***Persentase cagar budaya dan warisan budaya yang dilestarikan*** ***Jumlah karya bahasa dan sastra yang dilestarikan*** ***Jumlah sumber sejarah yang direvitalisasi***	**-**			**0,046 rasio** **1 taman budaya** **2 event** **34,42 %** **3 karya** **3 sumber sejarah**	**200.000.000,00**						**-**	**220.000.000,00**	

NO	KODE	URUSAN / BIDANG URUSAN / PROGRAM / KEGIATAN / SUB KEGIATAN	INDIKATOR PROGRAM / KEGIATAN / SUB KEGIATAN	TARGET AKHIR PERIODE RENSTRA OPD	REALISASI CAPAIAN RENJA OPD TAHUN 2023	PRAKIRAAN CAPAIAN TARGET RENJA OPD TAHUN 2024	CAPAIAN KINERJA DAN KERANGKA PENDANAAN						KELOMPOK SASARAN	PRAKIRAAN MAJU RENCANA TAHUN 2026		PERANGKAT DAERAH PENANGGUNG JAWAB
							TARGET 2025	PAGU INDIKATIF (Rp)	LOKASI	SUMBER DANA	PRIORITAS			TARGET	PAGU INDIKATIF (Rp)	
											NASIONAL	DAERAH				
1	2	3	4	5	6	7	8	9	10	11	12	13	14	15	16	17
	2.22.08.5.06	Pengembangan Kearifan Lokal dan Potensi Budaya	*Meningkatnya pemanfaatan pekarangan di masyarakat*	-			5 %	200.000.000,00			Revolusi Mental dan Pembangunan Kebudayaan	Menciptakan lingkungan hidup yang lebih baik, aman dan tenteram Memperkuat Nilai Budaya	Kelompok Wanita Tani Kab. Sleman	-	220.000.000,00	DINAS PERTANIAN, PANGAN, DAN PERIKANAN
	2.22.08.5.06.0001	Pengembangan Lumbung Mataraman														
			Jumlah Laporan Hasil Pengembangan Lumbung Mataraman				1 Laporan	200.000.000,00	Kab. Sleman, Semua Kecamatan, Semua Kel/Desa	Dana Keistimewaan DIY	Revolusi Mental dan Pembangunan Kebudayaan	Menciptakan lingkungan hidup yang lebih baik, aman dan tenteram Memperkuat Nilai Budaya	Kelompok Wanita Tani Kab. Sleman		220.000.000,00	DINAS PERTANIAN, PANGAN, DAN PERIKANAN
	3	**URUSAN PEMERINTAHAN PILIHAN**						**66.709.597.535,00**							**48.758.741.867,00**	
	3.25	**URUSAN PEMERINTAHAN BIDANG KELAUTAN DAN PERIKANAN**						**2.881.012.310,00**							**951.060.000,00**	
1.	**3.25.03**	**PROGRAM PENGELOLAAN PERIKANAN TANGKAP**	***Penambahan populasi ikan lokal di perairan umum***	**-**			**2000 Kg**	**192.645.250,00**						**-**	**211.860.000,00**	
	3.25.03.2.01	Pengelolaan Penangkapan Ikan di Wilayah Sungai, Danau, Waduk, Rawa, dan Genangan Air Lainnya yang Dapat Diusahakan dalam 1 (Satu) Daerah Kabupaten/ Kota	*Perbaikan ekosistem di perairan umum*	-			25 %	192.645.250,00			Memperkuat Ketahanan Ekonomi Untuk Pertumbuhan Yang Berkualitas dan Berkeadilan	Pengembangan kehidupan ekonomi yang layak Meningkatkan produktivitas ekonomi	Perairan umum di Kabupaten Sleman	-	211.860.000,00	DINAS PERTANIAN, PANGAN, DAN PERIKANAN
	3.25.03.2.01.0002	Penyediaan Prasarana Usaha Perikanan Tangkap														
			Jumlah Prasarana Usaha Perikanan Tangkap yang Tersedia				2 Unit	192.645.250,00	Kab. Sleman, Semua Kecamatan, Semua Kel/Desa	PENDAPATAN ASLI DAERAH (PAD)	Memperkuat Ketahanan Ekonomi Untuk Pertumbuhan Yang Berkualitas dan Berkeadilan	Pengembangan kehidupan ekonomi yang layak Meningkatkan produktivitas ekonomi	Perairan umum di Kabupaten Sleman		211.860.000,00	DINAS PERTANIAN, PANGAN, DAN PERIKANAN
2.	**3.25.04**	**PROGRAM PENGELOLAAN PERIKANAN BUDIDAYA**	***Persentase peningkatan produksi ikan konsumsi***	**-**			**0,3 %**	**2.348.405.075,00**						**-**	**585.200.000,00**	

NO	KODE	URUSAN / BIDANG URUSAN / PROGRAM / KEGIATAN / SUB KEGIATAN	INDIKATOR PROGRAM / KEGIATAN / SUB KEGIATAN	TARGET AKHIR PERIODE RENSTRA OPD	REALISASI CAPAIAN RENJA OPD TAHUN 2023	PRAKIRAAN CAPAIAN TARGET RENJA OPD TAHUN 2024	CAPAIAN KINERJA DAN KERANGKA PENDANAAN						KELOMPOK SASARAN	PRAKIRAAN MAJU RENCANA TAHUN 2026		PERANGKAT DAERAH PENANGGUNG JAWAB
							TARGET 2025	PAGU INDIKATIF (Rp)	LOKASI	SUMBER DANA	PRIORITAS			TARGET	PAGU INDIKATIF (Rp)	
											NASIONAL	DAERAH				
1	2	3	4	5	6	7	8	9	10	11	12	13	14	15	16	17
	3.25.04.2.02	Pemberdayaan Pembudi Daya Ikan Kecil	*Meningkatnya produksi ikan*	-			3 %	1.924.380.975,00			Memperkuat Ketahanan Ekonomi Untuk Pertumbuhan Yang Berkualitas dan Berkeadilan	Pengembangan kehidupan ekonomi yang layak Meningkatkan produktivitas ekonomi	Kelompok Pembudidaya Ikan, Pelaku usaha perikanan se-Kabupaten Sleman	-	214.500.000,00	DINAS PERTANIAN, PANGAN, DAN PERIKANAN
	3.25.04.2.02.0001	Pengembangan Kapasitas Pembudi Daya Ikan Kecil														
			Jumlah Kelompok Pembudi Daya Ikan Kecil yang Mengikuti Pengembangan Kapasitas				4 Kelompok	225.052.200,00	Kab. Sleman, Semua Kecamatan, Semua Kel/Desa	PENDAPATAN ASLI DAERAH (PAD)	Memperkuat Ketahanan Ekonomi Untuk Pertumbuhan Yang Berkualitas dan Berkeadilan	Pengembangan kehidupan ekonomi yang layak Meningkatkan produktivitas ekonomi	Kelompok Pembudidaya Ikan, Pelaku usaha perikanan se-Kabupaten Sleman		71.500.000,00	DINAS PERTANIAN, PANGAN, DAN PERIKANAN
	3.25.04.2.02.0002	Pelaksanaan Fasilitasi Pembentukan dan Pengembangan Kelembagaan Pembudi Daya Ikan Kecil														
			Jumlah Kelompok Pembudi Daya Ikan Kecil yang Mengikuti Pembentukan dan Pengembangan Kelembagaan				5 Kelompok	378.212.400,00	Kab. Sleman, Semua Kecamatan, Semua Kel/Desa	PENDAPATAN ASLI DAERAH (PAD)	Memperkuat Ketahanan Ekonomi Untuk Pertumbuhan Yang Berkualitas dan Berkeadilan	Pengembangan kehidupan ekonomi yang layak Meningkatkan produktivitas ekonomi	Kelompok Pembudidaya Ikan, Pelaku usaha perikanan se-Kabupaten Sleman		38.500.000,00	DINAS PERTANIAN, PANGAN, DAN PERIKANAN
	3.25.04.2.02.0004	Pemberian Pendampingan, Kemudahanan Akses Ilmu Pengetahuan, Teknologi dan Informasi, serta Penyelenggaraan Pendidikan dan Pelatihan														
			Jumlah Kelompok Usaha yang Memperoleh Pendampingan, Kemudahanan Akses Ilmu Pengetahuan, Teknologi dan Informasi, Serta Penyelenggaraan Pendidikan dan Pelatihan				13 Kelompok	1.321.116.375,00	Kab. Sleman, Semua Kecamatan, Semua Kel/Desa	PENDAPATAN ASLI DAERAH (PAD)	Memperkuat Ketahanan Ekonomi Untuk Pertumbuhan Yang Berkualitas dan Berkeadilan	Pengembangan kehidupan ekonomi yang layak Meningkatkan produktivitas ekonomi	Kelompok Pembudidaya Ikan, Pelaku usaha perikanan se-Kabupaten Sleman		104.500.000,00	DINAS PERTANIAN, PANGAN, DAN PERIKANAN
	3.25.04.2.04	Pengelolaan Pembudidayaan Ikan	*Meningkatnya pemenuhan sarana dan prasarana pembudidaya ikan*	-			3 %	424.024.100,00			Memperkuat Ketahanan Ekonomi Untuk Pertumbuhan Yang Berkualitas dan Berkeadilan	Pengembangan kehidupan ekonomi yang layak Meningkatkan produktivitas ekonomi	Pelaku pembangunan perikanan se-Kabupaten Sleman, Kelompok Pembudidaya Ikan se-Kabupaten Sleman	-	370.700.000,00	DINAS PERTANIAN, PANGAN, DAN PERIKANAN
	3.25.04.2.04.0001	Penyediaan Data dan Informasi Pembudidayaan Ikan dalam 1 (Satu) Daerah Kabupaten/Kota														

NO	KODE	URUSAN / BIDANG URUSAN / PROGRAM / KEGIATAN / SUB KEGIATAN	INDIKATOR PROGRAM / KEGIATAN / SUB KEGIATAN	TARGET AKHIR PERIODE RENSTRA OPD	REALISASI CAPAIAN RENJA OPD TAHUN 2023	PRAKIRAAN CAPAIAN TARGET RENJA OPD TAHUN 2024	CAPAIAN KINERJA DAN KERANGKA PENDANAAN						KELOMPOK SASARAN	PRAKIRAAN MAJU RENCANA TAHUN 2026		PERANGKAT DAERAH PENANGGUNG JAWAB
							TARGET 2025	PAGU INDIKATIF (Rp)	LOKASI	SUMBER DANA	PRIORITAS			TARGET	PAGU INDIKATIF (Rp)	
											NASIONAL	DAERAH				
1	2	3	4	5	6	7	8	9	10	11	12	13	14	15	16	17
			Jumlah Data dan Informasi Pembudidayaan Ikan dalam 1 (Satu) Daerah Kabupaten/Kota				1 Dokumen	55.006.500,00	Kab. Sleman, Semua Kecamatan, Semua Kel/Desa	PENDAPATAN ASLI DAERAH (PAD)	Memperkuat Ketahanan Ekonomi Untuk Pertumbuhan Yang Berkualitas dan Berkeadilan	Pengembangan kehidupan ekonomi yang layak Meningkatkan produktivitas ekonomi	Pelaku pembangunan perikanan se-Kabupaten Sleman, Kelompok Pembudidaya Ikan se-Kabupaten Sleman		60.500.000,00	DINAS PERTANIAN, PANGAN, DAN PERIKANAN
	3.25.04.2.04.0009	Penjaminan Ketersediaan Sarana Pembudidayaan Ikan dalam 1 (Satu) Daerah Kabupaten/Kota														
			Jumlah Sarana Pembudidayaan Ikan dalam 1 (Satu) Daerah Kabupaten/Kota				4 Unit	369.017.600,00	Kab. Sleman, Semua Kecamatan, Semua Kel/Desa	PENDAPATAN ASLI DAERAH (PAD)	Memperkuat Ketahanan Ekonomi Untuk Pertumbuhan Yang Berkualitas dan Berkeadilan	Pengembangan kehidupan ekonomi yang layak Meningkatkan produktivitas ekonomi	Pelaku pembangunan perikanan se-Kabupaten Sleman, Kelompok Pembudidaya Ikan se-Kabupaten Sleman		310.200.000,00	DINAS PERTANIAN, PANGAN, DAN PERIKANAN
3.	**3.25.06**	**PROGRAM PENGOLAHAN DAN PEMASARAN HASIL PERIKANAN**	***Peningkatan jumlah produk olahan perikanan yang bersertifikasi***	**-**			**4 produk**	**339.961.985,00**						**-**	**154.000.000,00**	
	3.25.06.2.02	Pembinaan Mutu dan Keamanan Hasil Perikanan bagi Usaha Pengolahan dan Pemasaran Skala Mikro dan Kecil	*Peningkatan pengetahuan pengolah dan pemasar hasil perikanan*	-			5 %	89.988.955,00			Memperkuat Ketahanan Ekonomi Untuk Pertumbuhan Yang Berkualitas dan Berkeadilan	Pengembangan kehidupan ekonomi yang layak Meningkatkan produktivitas ekonomi	Pengolah hasil perikanan, pedagang/pemasar hasil perikanan, PKK desa dan istri pembudidaya ikan	-	44.000.000,00	DINAS PERTANIAN, PANGAN, DAN PERIKANAN
	3.25.06.2.02.0002	Pembinaan terhadap Penerapan Persyaratan Perizinan Berusaha Pada Usaha Pengolahan dan Pemasaran Hasil Perikanan sesuai Skala Usaha dan Risiko														
			Jumlah Unit Usaha Pengolahan dan Pemasaran Hasil Perikanan yang mendapatkan pembinaan terhadap Penerapan Persyaratan Perizinan Berusaha Pada Usaha Pengolahan dan Pemasaran Hasil Perikanan sesuai Skala Usaha dan Risiko				2 Unit Usaha	89.988.955,00	Kab. Sleman, Semua Kecamatan, Semua Kel/Desa	PENDAPATAN ASLI DAERAH (PAD)	Memperkuat Ketahanan Ekonomi Untuk Pertumbuhan Yang Berkualitas dan Berkeadilan	Pengembangan kehidupan ekonomi yang layak Meningkatkan produktivitas ekonomi	Pengolah hasil perikanan, pedagang/pemasar hasil perikanan, PKK desa dan istri pembudidaya ikan		44.000.000,00	DINAS PERTANIAN, PANGAN, DAN PERIKANAN
	3.25.06.2.03	Penyediaan dan Penyaluran Bahan Baku Industri Pengolahan Ikan dalam 1 (Satu) Daerah Kabupaten/ Kota	*Peningkatan Produk Perikanan yang Bersertifikasi dan Pemasaran Hasil Perikanan*	-			4 produk	249.973.030,00			Memperkuat Ketahanan Ekonomi Untuk Pertumbuhan Yang Berkualitas dan Berkeadilan	Pengembangan kehidupan ekonomi yang layak Meningkatkan produktivitas ekonomi	Anak-anak SD, lembaga PAUD, ibu-ibu PKK dan istri pembudidaya ikan se-Kab. Sleman	-	110.000.000,00	DINAS PERTANIAN, PANGAN, DAN PERIKANAN
	3.25.06.2.03.0001	Peningkatan Ketersediaan Ikan untuk Konsumsi dan Usaha Pengolahan dalam 1 (Satu) Daerah Kabupaten/Kota														

NO	KODE	URUSAN / BIDANG URUSAN / PROGRAM / KEGIATAN / SUB KEGIATAN	INDIKATOR PROGRAM / KEGIATAN / SUB KEGIATAN	TARGET AKHIR PERIODE RENSTRA OPD	REALISASI CAPAIAN RENJA OPD TAHUN 2023	PRAKIRAAN CAPAIAN TARGET RENJA OPD TAHUN 2024	CAPAIAN KINERJA DAN KERANGKA PENDANAAN						KELOMPOK SASARAN	PRAKIRAAN MAJU RENCANA TAHUN 2026		PERANGKAT DAERAH PENANGGUNG JAWAB
							TARGET 2025	PAGU INDIKATIF (Rp)	LOKASI	SUMBER DANA	PRIORITAS			TARGET	PAGU INDIKATIF (Rp)	
											NASIONAL	DAERAH				
1	2	3	4	5	6	7	8	9	10	11	12	13	14	15	16	17
			Jumlah Peningkatan Ketersediaan Ikan untuk Konsumsi dan Usaha Pengolahan Dalam 1 (Satu) Daerah Kabupaten/Kota				0.3 Ton	249.973.030,00	Kab. Sleman, Semua Kecamatan, Semua Kel/Desa	PENDAPATAN ASLI DAERAH (PAD)	Memperkuat Ketahanan Ekonomi Untuk Pertumbuhan Yang Berkualitas dan Berkeadilan	Pengembangan kehidupan ekonomi yang layak Meningkatkan produktivitas ekonomi	Anak-anak SD, lembaga PAUD, ibu-ibu PKK dan istri pembudidaya ikan se-Kab. Sleman		110.000.000,00	DINAS PERTANIAN, PANGAN, DAN PERIKANAN
	3.27	**URUSAN PEMERINTAHAN BIDANG PERTANIAN**						**63.828.585.225,00**							**47.807.681.867,00**	
1.	**3.27.01**	**PROGRAM PENUNJANG URUSAN PEMERINTAHAN DAERAH KABUPATEN/KOTA**	***Persentase pemenuhan layanan sarana dan prasarana kerja***	**-**			**100 %**	**39.658.973.889,00**						**-**	**42.297.495.867,00**	
	3.27.01.2.01	Perencanaan, Penganggaran, dan Evaluasi Kinerja Perangkat Daerah	*Persentase ketersediaan Dokumen Perencanaan, Penganggaran, dan Evaluasi Kinerja Perangkat Daerah tepat waktu*	-			100 %	153.058.000,00			Memperkuat Stabilitas Polhukhankam Dan Transformasi Pelayanan Publik	Penguatan good-governance pada berbagai tingkatan Meningkatkan Kualitas Pelayanan Publik	Dinas Pertanian, Pangan dan Perikanan, Bappeda, BKAD, Inspektorat, Bagian Pembangunan	-	143.550.000,00	DINAS PERTANIAN, PANGAN, DAN PERIKANAN
	3.27.01.2.01.0001	Penyusunan Dokumen Perencanaan Perangkat Daerah														
			Jumlah Dokumen Perencanaan Perangkat Daerah				4 Dokumen	81.084.000,00	Kab. Sleman, Semua Kecamatan, Semua Kel/Desa	PENDAPATAN ASLI DAERAH (PAD)	Memperkuat Stabilitas Polhukhankam Dan Transformasi Pelayanan Publik	Penguatan good-governance pada berbagai tingkatan Meningkatkan Kualitas Pelayanan Publik	Dinas Pertanian, Pangan dan Perikanan, Bappeda, BKAD, Inspektorat, Bagian Pembangunan		72.600.000,00	DINAS PERTANIAN, PANGAN, DAN PERIKANAN
	3.27.01.2.01.0002	Koordinasi dan Penyusunan Dokumen RKA-SKPD														
			Jumlah Dokumen RKA-SKPD dan Laporan Hasil Koordinasi Penyusunan Dokumen RKA-SKPD				1 Dokumen	8.385.000,00	Kab. Sleman, Semua Kecamatan, Semua Kel/Desa	PENDAPATAN ASLI DAERAH (PAD)	Memperkuat Stabilitas Polhukhankam Dan Transformasi Pelayanan Publik	Penguatan good-governance pada berbagai tingkatan Meningkatkan Kualitas Pelayanan Publik	Dinas Pertanian, Pangan dan Perikanan, Bappeda, BKAD, Inspektorat, Bagian Pembangunan		8.250.000,00	DINAS PERTANIAN, PANGAN, DAN PERIKANAN
	3.27.01.2.01.0003	Koordinasi dan Penyusunan Dokumen Perubahan RKA-SKPD														
			Jumlah Dokumen Perubahan RKA-SKPD dan Laporan Hasil Koordinasi Penyusunan Dokumen Perubahan RKA-SKPD				1 Dokumen	6.755.000,00	Kab. Sleman, Semua Kecamatan, Semua Kel/Desa	PENDAPATAN ASLI DAERAH (PAD)	Memperkuat Stabilitas Polhukhankam Dan Transformasi Pelayanan Publik	Penguatan good-governance pada berbagai tingkatan Meningkatkan Kualitas Pelayanan Publik	Dinas Pertanian, Pangan dan Perikanan, Bappeda, BKAD, Inspektorat, Bagian Pembangunan		6.600.000,00	DINAS PERTANIAN, PANGAN, DAN PERIKANAN
	3.27.01.2.01.0004	Koordinasi dan Penyusunan DPA-SKPD														

NO	KODE	URUSAN / BIDANG URUSAN / PROGRAM / KEGIATAN / SUB KEGIATAN	INDIKATOR PROGRAM / KEGIATAN / SUB KEGIATAN	TARGET AKHIR PERIODE RENSTRA OPD	REALISASI CAPAIAN RENJA OPD TAHUN 2023	PRAKIRAAN CAPAIAN TARGET RENJA OPD TAHUN 2024	CAPAIAN KINERJA DAN KERANGKA PENDANAAN						KELOMPOK SASARAN	PRAKIRAAN MAJU RENCANA TAHUN 2026		PERANGKAT DAERAH PENANGGUNG JAWAB
							TARGET 2025	PAGU INDIKATIF (Rp)	LOKASI	SUMBER DANA	PRIORITAS			TARGET	PAGU INDIKATIF (Rp)	
											NASIONAL	DAERAH				
1	2	3	4	5	6	7	8	9	10	11	12	13	14	15	16	17
			Jumlah Dokumen DPA-SKPD dan Laporan Hasil Koordinasi Penyusunan Dokumen DPA-SKPD				1 Dokumen	10.100.000,00	Kab. Sleman, Semua Kecamatan, Semua Kel/Desa	PENDAPATAN ASLI DAERAH (PAD)	Memperkuat Stabilitas Polhukhankam Dan Transformasi Pelayanan Publik	Penguatan good-governance pada berbagai tingkatan Meningkatkan Kualitas Pelayanan Publik	Dinas Pertanian, Pangan dan Perikanan, Bappeda, BKAD, Inspektorat, Bagian Pembangunan		11.000.000,00	DINAS PERTANIAN, PANGAN, DAN PERIKANAN
	3.27.01.2.01.0005	Koordinasi dan Penyusunan Perubahan DPA- SKPD														
			Jumlah Dokumen Perubahan DPA-SKPD dan Laporan Hasil Koordinasi Penyusunan Dokumen Perubahan DPA-SKPD				1 Dokumen	5.460.000,00	Kab. Sleman, Semua Kecamatan, Semua Kel/Desa	PENDAPATAN ASLI DAERAH (PAD)	Memperkuat Stabilitas Polhukhankam Dan Transformasi Pelayanan Publik	Penguatan good-governance pada berbagai tingkatan Meningkatkan Kualitas Pelayanan Publik	Dinas Pertanian, Pangan dan Perikanan, Bappeda, BKAD, Inspektorat, Bagian Pembangunan		6.050.000,00	DINAS PERTANIAN, PANGAN, DAN PERIKANAN
	3.27.01.2.01.0007	Evaluasi Kinerja Perangkat Daerah														
			Jumlah Laporan Evaluasi Kinerja Perangkat Daerah				4 Laporan	41.274.000,00	Kab. Sleman, Semua Kecamatan, Semua Kel/Desa	PENDAPATAN ASLI DAERAH (PAD)	Memperkuat Stabilitas Polhukhankam Dan Transformasi Pelayanan Publik	Penguatan good-governance pada berbagai tingkatan Meningkatkan Kualitas Pelayanan Publik	Dinas Pertanian, Pangan dan Perikanan, Bappeda, BKAD, Inspektorat, Bagian Pembangunan		39.050.000,00	DINAS PERTANIAN, PANGAN, DAN PERIKANAN
	3.27.01.2.02	Administrasi Keuangan Perangkat Daerah	*Persentase pemenuhan administrasi keuangan SKPD*	-			100 %	34.801.057.314,00			Memperkuat Stabilitas Polhukhankam Dan Transformasi Pelayanan Publik	Penguatan good-governance pada berbagai tingkatan Meningkatkan Kualitas Pelayanan Publik	ASN Dinas Pertanian, Pangan dan Perikanan Kab.Sleman, instansi terkait	-	38.281.145.067,00	DINAS PERTANIAN, PANGAN, DAN PERIKANAN
	3.27.01.2.02.0001	Penyediaan Gaji dan Tunjangan ASN														
			Jumlah Orang yang Menerima Gaji dan Tunjangan ASN				256 Orang/bulan	34.220.108.064,00	Kab. Sleman, Semua Kecamatan, Semua Kel/Desa	PENDAPATAN ASLI DAERAH (PAD)	Memperkuat Stabilitas Polhukhankam Dan Transformasi Pelayanan Publik	Penguatan good-governance pada berbagai tingkatan Meningkatkan Kualitas Pelayanan Publik	ASN Dinas Pertanian, Pangan dan Perikanan Kab.Sleman, instansi terkait		37.642.100.067,00	DINAS PERTANIAN, PANGAN, DAN PERIKANAN
	3.27.01.2.02.0003	Pelaksanaan Penatausahaan dan Pengujian/Verifikasi Keuangan SKPD														

NO	KODE	URUSAN / BIDANG URUSAN / PROGRAM / KEGIATAN / SUB KEGIATAN	INDIKATOR PROGRAM / KEGIATAN / SUB KEGIATAN	TARGET AKHIR PERIODE RENSTRA OPD	REALISASI CAPAIAN RENJA OPD TAHUN 2023	PRAKIRAAN CAPAIAN TARGET RENJA OPD TAHUN 2024	CAPAIAN KINERJA DAN KERANGKA PENDANAAN						KELOMPOK SASARAN	PRAKIRAAN MAJU RENCANA TAHUN 2026		PERANGKAT DAERAH PENANGGUNG JAWAB
							TARGET 2025	PAGU INDIKATIF (Rp)	LOKASI	SUMBER DANA	PRIORITAS			TARGET	PAGU INDIKATIF (Rp)	
											NASIONAL	DAERAH				
1	2	3	4	5	6	7	8	9	10	11	12	13	14	15	16	17
			Jumlah Dokumen Penatausahaan dan Pengujian/Verifikasi Keuangan SKPD				12 Dokumen	528.949.500,00	Kab. Sleman, Semua Kecamatan, Semua Kel/Desa	PENDAPATAN ASLI DAERAH (PAD)	Memperkuat Stabilitas Polhukhankam Dan Transformasi Pelayanan Publik	Penguatan good-governance pada berbagai tingkatan Meningkatkan Kualitas Pelayanan Publik	ASN Dinas Pertanian, Pangan dan Perikanan Kab.Sleman, instansi terkait		581.845.000,00	DINAS PERTANIAN, PANGAN, DAN PERIKANAN
	3.27.01.2.02.0007	Koordinasi dan Penyusunan Laporan Keuangan Bulanan/ Triwulanan/ Semesteran SKPD														
			Jumlah Laporan Keuangan Bulanan/ Triwulanan/ Semesteran SKPD dan Laporan Koordinasi Penyusunan Laporan Keuangan Bulanan/Triwulanan/Semesteran SKPD				14 Laporan	51.999.750,00	Kab. Sleman, Semua Kecamatan, Semua Kel/Desa	PENDAPATAN ASLI DAERAH (PAD)	Memperkuat Stabilitas Polhukhankam Dan Transformasi Pelayanan Publik	Penguatan good-governance pada berbagai tingkatan Meningkatkan Kualitas Pelayanan Publik	ASN Dinas Pertanian, Pangan dan Perikanan Kab.Sleman, instansi terkait		57.200.000,00	DINAS PERTANIAN, PANGAN, DAN PERIKANAN
	3.27.01.2.05	Administrasi Kepegawaian Perangkat Daerah	*Persentase layanan administrasi kepegawaian dan Pembayaran tenaga non PNS / PHL tepat waktu*	-			100 %	241.037.700,00			Memperkuat Stabilitas Polhukhankam Dan Transformasi Pelayanan Publik	Penguatan good-governance pada berbagai tingkatan Meningkatkan Kualitas Pelayanan Publik	Masyarakat, petani, mahasiswa, PNS, Petugas Dinas	-	249.425.000,00	DINAS PERTANIAN, PANGAN, DAN PERIKANAN
	3.27.01.2.05.0003	Pendataan dan Pengolahan Administrasi Kepegawaian														
			Jumlah Dokumen Pendataan dan Pengolahan Administrasi Kepegawaian				12 Dokumen	151.223.500,00	Kab. Sleman, Semua Kecamatan, Semua Kel/Desa	PENDAPATAN ASLI DAERAH (PAD)	Memperkuat Stabilitas Polhukhankam Dan Transformasi Pelayanan Publik	Penguatan good-governance pada berbagai tingkatan Meningkatkan Kualitas Pelayanan Publik	Masyarakat, petani, mahasiswa, PNS, Petugas Dinas		150.425.000,00	DINAS PERTANIAN, PANGAN, DAN PERIKANAN
	3.27.01.2.05.0011	Bimbingan Teknis Implementasi Peraturan Perundang-Undangan														
			Jumlah Orang yang Mengikuti Bimbingan Teknis Implementasi Peraturan Perundang-Undangan				330 Orang	89.814.200,00	Kab. Sleman, Semua Kecamatan, Semua Kel/Desa	PENDAPATAN ASLI DAERAH (PAD)	Memperkuat Stabilitas Polhukhankam Dan Transformasi Pelayanan Publik	Penguatan good-governance pada berbagai tingkatan Meningkatkan Kualitas Pelayanan Publik	Masyarakat, petani, mahasiswa, PNS, Petugas Dinas		99.000.000,00	DINAS PERTANIAN, PANGAN, DAN PERIKANAN
	3.27.01.2.06	Administrasi Umum Perangkat Daerah	*Persentase pemenuhan layanan administrasi umum*	-			100 %	557.164.525,00			Memperkuat Stabilitas Polhukhankam Dan Transformasi Pelayanan Publik	Penguatan good-governance pada berbagai tingkatan Meningkatkan Kualitas Pelayanan Publik	Dinas Pertanian, Pangan dan Perikanan; instansi terkait	-	734.555.800,00	DINAS PERTANIAN, PANGAN, DAN PERIKANAN

NO	KODE	URUSAN / BIDANG URUSAN / PROGRAM / KEGIATAN / SUB KEGIATAN	INDIKATOR PROGRAM / KEGIATAN / SUB KEGIATAN	TARGET AKHIR PERIODE RENSTRA OPD	REALISASI CAPAIAN RENJA OPD TAHUN 2023	PRAKIRAAN CAPAIAN TARGET RENJA OPD TAHUN 2024	CAPAIAN KINERJA DAN KERANGKA PENDANAAN						KELOMPOK SASARAN	PRAKIRAAN MAJU RENCANA TAHUN 2026		PERANGKAT DAERAH PENANGGUNG JAWAB
							TARGET 2025	PAGU INDIKATIF (Rp)	LOKASI	SUMBER DANA	PRIORITAS			TARGET	PAGU INDIKATIF (Rp)	
											NASIONAL	DAERAH				
1	2	3	4	5	6	7	8	9	10	11	12	13	14	15	16	17
	3.27.01.2.06.0001	Penyediaan Komponen Instalasi Listrik/Penerangan Bangunan Kantor														
			Jumlah Paket Komponen Instalasi Listrik/Penerangan Bangunan Kantor yang Disediakan				1 Paket	36.979.900,00	Kab. Sleman, Semua Kecamatan, Semua Kel/Desa	PENDAPATAN ASLI DAERAH (PAD)	Memperkuat Stabilitas Polhukhankam Dan Transformasi Pelayanan Publik	Penguatan good-governance pada berbagai tingkatan Meningkatkan Kualitas Pelayanan Publik	Dinas Pertanian, Pangan dan Perikanan; instansi terkait		40.700.000,00	DINAS PERTANIAN, PANGAN, DAN PERIKANAN
	3.27.01.2.06.0002	Penyediaan Peralatan dan Perlengkapan Kantor														
			Jumlah Paket Peralatan dan Perlengkapan Kantor yang Disediakan				1 Paket	161.729.400,00	Kab. Sleman, Semua Kecamatan, Semua Kel/Desa	PENDAPATAN ASLI DAERAH (PAD)	Memperkuat Stabilitas Polhukhankam Dan Transformasi Pelayanan Publik	Penguatan good-governance pada berbagai tingkatan Meningkatkan Kualitas Pelayanan Publik	Dinas Pertanian, Pangan dan Perikanan; instansi terkait		330.000.000,00	DINAS PERTANIAN, PANGAN, DAN PERIKANAN
	3.27.01.2.06.0004	Penyediaan Bahan Logistik Kantor														
			Jumlah Paket Bahan Logistik Kantor yang Disediakan				1 Paket	124.999.300,00	Kab. Sleman, Semua Kecamatan, Semua Kel/Desa	PENDAPATAN ASLI DAERAH (PAD)	Memperkuat Stabilitas Polhukhankam Dan Transformasi Pelayanan Publik	Penguatan good-governance pada berbagai tingkatan Meningkatkan Kualitas Pelayanan Publik	Dinas Pertanian, Pangan dan Perikanan; instansi terkait		137.500.000,00	DINAS PERTANIAN, PANGAN, DAN PERIKANAN
	3.27.01.2.06.0005	Penyediaan Barang Cetakan dan Penggandaan														
			Jumlah Paket Barang Cetakan dan Penggandaan yang Disediakan				1 Paket	34.991.800,00	Kab. Sleman, Semua Kecamatan, Semua Kel/Desa	PENDAPATAN ASLI DAERAH (PAD)	Memperkuat Stabilitas Polhukhankam Dan Transformasi Pelayanan Publik	Penguatan good-governance pada berbagai tingkatan Meningkatkan Kualitas Pelayanan Publik	Dinas Pertanian, Pangan dan Perikanan; instansi terkait		38.500.000,00	DINAS PERTANIAN, PANGAN, DAN PERIKANAN
	3.27.01.2.06.0008	Fasilitasi Kunjungan Tamu														
			Jumlah Laporan Fasilitasi Kunjungan Tamu				1 Laporan	15.000.000,00	Kab. Sleman, Semua Kecamatan, Semua Kel/Desa	PENDAPATAN ASLI DAERAH (PAD)	Memperkuat Stabilitas Polhukhankam Dan Transformasi Pelayanan Publik	Penguatan good-governance pada berbagai tingkatan Meningkatkan Kualitas Pelayanan Publik	Dinas Pertanian, Pangan dan Perikanan; instansi terkait		16.500.000,00	DINAS PERTANIAN, PANGAN, DAN PERIKANAN
	3.27.01.2.06.0009	Penyelenggaraan Rapat Koordinasi dan Konsultasi SKPD														

NO	KODE	URUSAN / BIDANG URUSAN / PROGRAM / KEGIATAN / SUB KEGIATAN	INDIKATOR PROGRAM / KEGIATAN / SUB KEGIATAN	TARGET AKHIR PERIODE RENSTRA OPD	REALISASI CAPAIAN RENJA OPD TAHUN 2023	PRAKIRAAN CAPAIAN TARGET RENJA OPD TAHUN 2024	CAPAIAN KINERJA DAN KERANGKA PENDANAAN						KELOMPOK SASARAN	PRAKIRAAN MAJU RENCANA TAHUN 2026		PERANGKAT DAERAH PENANGGUNG JAWAB
							TARGET 2025	PAGU INDIKATIF (Rp)	LOKASI	SUMBER DANA	PRIORITAS			TARGET	PAGU INDIKATIF (Rp)	
											NASIONAL	DAERAH				
1	2	3	4	5	6	7	8	9	10	11	12	13	14	15	16	17
			Jumlah Laporan Penyelenggaraan Rapat Koordinasi dan Konsultasi SKPD				1 Laporan	94.864.000,00	Kab. Sleman, Semua Kecamatan, Semua Kel/Desa	PENDAPATAN ASLI DAERAH (PAD)	Memperkuat Stabilitas Polhukhankam Dan Transformasi Pelayanan Publik	Penguatan good-governance pada berbagai tingkatan Meningkatkan Kualitas Pelayanan Publik	Dinas Pertanian, Pangan dan Perikanan; instansi terkait		104.500.000,00	DINAS PERTANIAN, PANGAN, DAN PERIKANAN
	3.27.01.2.06.0010	Penatausahaan Arsip Dinamis pada SKPD														
			Jumlah Dokumen Penatausahaan Arsip Dinamis pada SKPD				1 Dokumen	4.990.000,00	Kab. Sleman, Semua Kecamatan, Semua Kel/Desa	PENDAPATAN ASLI DAERAH (PAD)	Memperkuat Stabilitas Polhukhankam Dan Transformasi Pelayanan Publik	Penguatan good-governance pada berbagai tingkatan Meningkatkan Kualitas Pelayanan Publik	Dinas Pertanian, Pangan dan Perikanan; instansi terkait		5.610.000,00	DINAS PERTANIAN, PANGAN, DAN PERIKANAN
	3.27.01.2.06.0011	Dukungan Pelaksanaan Sistem Pemerintahan Berbasis Elektronik pada SKPD														
			Jumlah Dokumen Dukungan Pelaksanaan Sistem Pemerintahan Berbasis Elektronik pada SKPD				1 Dokumen	83.610.125,00	Kab. Sleman, Semua Kecamatan, Semua Kel/Desa	PENDAPATAN ASLI DAERAH (PAD)	Memperkuat Stabilitas Polhukhankam Dan Transformasi Pelayanan Publik	Penguatan good-governance pada berbagai tingkatan Meningkatkan Kualitas Pelayanan Publik	Dinas Pertanian, Pangan dan Perikanan; instansi terkait		61.245.800,00	DINAS PERTANIAN, PANGAN, DAN PERIKANAN
	3.27.01.2.08	Penyediaan Jasa Penunjang Urusan Pemerintahan Daerah	*Persentase pemenuhan layanan administrasi umum*	-			100 %	1.846.647.400,00			Memperkuat Stabilitas Polhukhankam Dan Transformasi Pelayanan Publik	Penguatan good-governance pada berbagai tingkatan Meningkatkan Kualitas Pelayanan Publik	Masyarakat, instansi terkait, ASN Dinas Pertanian, Pangan dan Perikanan	-	1.392.710.000,00	DINAS PERTANIAN, PANGAN, DAN PERIKANAN
	3.27.01.2.08.0001	Penyediaan Jasa Surat Menyurat														
			Jumlah Laporan Penyediaan Jasa Surat Menyurat				1 Laporan	19.100.000,00	Kab. Sleman, Semua Kecamatan, Semua Kel/Desa	PENDAPATAN ASLI DAERAH (PAD)	Memperkuat Stabilitas Polhukhankam Dan Transformasi Pelayanan Publik	Penguatan good-governance pada berbagai tingkatan Meningkatkan Kualitas Pelayanan Publik	Masyarakat, instansi terkait, ASN Dinas Pertanian, Pangan dan Perikanan		21.010.000,00	DINAS PERTANIAN, PANGAN, DAN PERIKANAN
	3.27.01.2.08.0002	Penyediaan Jasa Komunikasi, Sumber Daya Air dan Listrik														

NO	KODE	URUSAN / BIDANG URUSAN / PROGRAM / KEGIATAN / SUB KEGIATAN	INDIKATOR PROGRAM / KEGIATAN / SUB KEGIATAN	TARGET AKHIR PERIODE RENSTRA OPD	REALISASI CAPAIAN RENJA OPD TAHUN 2023	PRAKIRAAN CAPAIAN TARGET RENJA OPD TAHUN 2024	CAPAIAN KINERJA DAN KERANGKA PENDANAAN						KELOMPOK SASARAN	PRAKIRAAN MAJU RENCANA TAHUN 2026		PERANGKAT DAERAH PENANGGUNG JAWAB
							TARGET 2025	PAGU INDIKATIF (Rp)	LOKASI	SUMBER DANA	PRIORITAS			TARGET	PAGU INDIKATIF (Rp)	
											NASIONAL	DAERAH				
1	2	3	4	5	6	7	8	9	10	11	12	13	14	15	16	17
			Jumlah Laporan Penyediaan Jasa Komunikasi, Sumber Daya Air dan Listrik yang Disediakan				1 Laporan	246.600.000,00	Kab. Sleman, Semua Kecamatan, Semua Kel/Desa	PENDAPATAN ASLI DAERAH (PAD)	Memperkuat Stabilitas Polhukhankam Dan Transformasi Pelayanan Publik	Penguatan good-governance pada berbagai tingkatan Meningkatkan Kualitas Pelayanan Publik	Masyarakat, instansi terkait, ASN Dinas Pertanian, Pangan dan Perikanan		271.700.000,00	DINAS PERTANIAN, PANGAN, DAN PERIKANAN
	3.27.01.2.08.0004	Penyediaan Jasa Pelayanan Umum Kantor														
			Jumlah Laporan Penyediaan Jasa Pelayanan Umum Kantor yang Disediakan				1 Laporan	1.580.947.400,00	Kab. Sleman, Semua Kecamatan, Semua Kel/Desa	PENDAPATAN ASLI DAERAH (PAD)	Memperkuat Stabilitas Polhukhankam Dan Transformasi Pelayanan Publik	Penguatan good-governance pada berbagai tingkatan Meningkatkan Kualitas Pelayanan Publik	Masyarakat, instansi terkait, ASN Dinas Pertanian, Pangan dan Perikanan		1.100.000.000,00	DINAS PERTANIAN, PANGAN, DAN PERIKANAN
	3.27.01.2.09	Pemeliharaan Barang Milik Daerah Penunjang Urusan Pemerintahan Daerah	*Persentase pemenuhan kebutuhan pemeliharaan BMD*	-			80 %	2.060.008.950,00			Memperkuat Stabilitas Polhukhankam Dan Transformasi Pelayanan Publik	Penguatan good-governance pada berbagai tingkatan Meningkatkan Kualitas Pelayanan Publik	Dinas Pertanian, Pangan dan Perikanan, ASN lingkup dinas	-	1.496.110.000,00	DINAS PERTANIAN, PANGAN, DAN PERIKANAN
	3.27.01.2.09.0002	Penyediaan Jasa Pemeliharaan, Biaya Pemeliharaan, Pajak dan Perizinan Kendaraan Dinas Operasional atau Lapangan														
			Jumlah Kendaraan Dinas Operasional atau Lapangan yang Dipelihara dan dibayarkan Pajak dan Perizinannya				250 Unit	784.998.950,00	Kab. Sleman, Semua Kecamatan, Semua Kel/Desa	PENDAPATAN ASLI DAERAH (PAD)	Memperkuat Stabilitas Polhukhankam Dan Transformasi Pelayanan Publik	Penguatan good-governance pada berbagai tingkatan Meningkatkan Kualitas Pelayanan Publik	Dinas Pertanian, Pangan dan Perikanan, ASN lingkup dinas		863.500.000,00	DINAS PERTANIAN, PANGAN, DAN PERIKANAN
	3.27.01.2.09.0006	Pemeliharaan Peralatan dan Mesin Lainnya														
			Jumlah Peralatan dan Mesin Lainnya yang Dipelihara				77 Unit	50.070.000,00	Kab. Sleman, Semua Kecamatan, Semua Kel/Desa	PENDAPATAN ASLI DAERAH (PAD)	Memperkuat Stabilitas Polhukhankam Dan Transformasi Pelayanan Publik	Penguatan good-governance pada berbagai tingkatan Meningkatkan Kualitas Pelayanan Publik	Dinas Pertanian, Pangan dan Perikanan, ASN lingkup dinas		55.110.000,00	DINAS PERTANIAN, PANGAN, DAN PERIKANAN
	3.27.01.2.09.0009	Pemeliharaan/Rehabilitasi Gedung Kantor dan Bangunan Lainnya														

NO	KODE	URUSAN / BIDANG URUSAN / PROGRAM / KEGIATAN / SUB KEGIATAN	INDIKATOR PROGRAM / KEGIATAN / SUB KEGIATAN	TARGET AKHIR PERIODE RENSTRA OPD	REALISASI CAPAIAN RENJA OPD TAHUN 2023	PRAKIRAAN CAPAIAN TARGET RENJA OPD TAHUN 2024	CAPAIAN KINERJA DAN KERANGKA PENDANAAN						KELOMPOK SASARAN	PRAKIRAAN MAJU RENCANA TAHUN 2026		PERANGKAT DAERAH PENANGGUNG JAWAB
							TARGET 2025	PAGU INDIKATIF (Rp)	LOKASI	SUMBER DANA	PRIORITAS			TARGET	PAGU INDIKATIF (Rp)	
											NASIONAL	DAERAH				
1	2	3	4	5	6	7	8	9	10	11	12	13	14	15	16	17
			Jumlah Gedung Kantor dan Bangunan Lainnya yang Dipelihara/Direhabilitasi				14 Unit	1.224.940.000,00	Kab. Sleman, Semua Kecamatan, Semua Kel/Desa	PENDAPATAN ASLI DAERAH (PAD)	Memperkuat Stabilitas Polhukhankam Dan Transformasi Pelayanan Publik	Penguatan good-governance pada berbagai tingkatan Meningkatkan Kualitas Pelayanan Publik	Dinas Pertanian, Pangan dan Perikanan, ASN lingkup dinas		577.500.000,00	DINAS PERTANIAN, PANGAN, DAN PERIKANAN
2.	**3.27.02**	**PROGRAM PENYEDIAAN DAN PENGEMBANGAN SARANA PERTANIAN**	***Persentase peningkatan produksi tanaman perkebunan*** ***Persentase peningkatan produksi tanaman pangan***	**-**			**0,30 %** **1,59 %**	**15.977.149.505,00**						**-**	**2.139.500.000,00**	
	3.27.02.2.01	Pengawasan Penggunaan Sarana Pertanian	*Meningkatnya produksi, produktivitas dan mutu produk komoditas tanaman pangan, hortikultura dan perkebunan*	-			0,5 %	12.977.651.950,00			Memperkuat Ketahanan Ekonomi Untuk Pertumbuhan Yang Berkualitas dan Berkeadilan	Pengembangan kehidupan ekonomi yang layak Meningkatkan produktivitas ekonomi	Petani, Kelompok Tani, Petugas, Gapoktan, instansi terkait	-	1.974.500.000,00	DINAS PERTANIAN, PANGAN, DAN PERIKANAN
	3.27.02.2.01.0001	Pengawasan Penggunaan Sarana Pendukung Pertanian Sesuai dengan Komoditas, Teknologi dan Spesifik Lokasi														
			Jumlah Pengawasan Penggunaan Sarana Pendukung Pertanian Sesuai dengan Komoditas, Teknologi dan Spesifik Lokasi				1 Laporan	2.604.674.500,00	Kab. Sleman, Semua Kecamatan, Semua Kel/Desa	PENDAPATAN ASLI DAERAH (PAD)	Memperkuat Ketahanan Ekonomi Untuk Pertumbuhan Yang Berkualitas dan Berkeadilan	Pengembangan kehidupan ekonomi yang layak Meningkatkan produktivitas ekonomi	Petani, Kelompok Tani, Petugas, Gapoktan, instansi terkait		1.095.600.000,00	DINAS PERTANIAN, PANGAN, DAN PERIKANAN
	3.27.02.2.01.0002	Pendampingan Penggunaan Sarana Pendukung Pertanian														
			Jumlah Pendampingan Penggunaan Sarana Pendukung Pertanian				1 Laporan	9.655.000.000,00	Kab. Sleman, Semua Kecamatan, Semua Kel/Desa	PENDAPATAN ASLI DAERAH (PAD)	Memperkuat Ketahanan Ekonomi Untuk Pertumbuhan Yang Berkualitas dan Berkeadilan	Pengembangan kehidupan ekonomi yang layak Meningkatkan produktivitas ekonomi	Petani, Kelompok Tani, Petugas, Gapoktan, instansi terkait		467.500.000,00	DINAS PERTANIAN, PANGAN, DAN PERIKANAN
	3.27.02.2.01.0005	Pengawasan Penggunaan Sarana Pengolahan Hasil Tanaman Pangan														
			Jumlah pengawasan penggunaan sarana pengolahan hasil tanaman pangan				1 Laporan	404.986.950,00	Kab. Sleman, Semua Kecamatan, Semua Kel/Desa	PENDAPATAN ASLI DAERAH (PAD)	Memperkuat Ketahanan Ekonomi Untuk Pertumbuhan Yang Berkualitas dan Berkeadilan	Pengembangan kehidupan ekonomi yang layak Meningkatkan produktivitas ekonomi	Petani, Kelompok Tani, Petugas, Gapoktan, instansi terkait		260.700.000,00	DINAS PERTANIAN, PANGAN, DAN PERIKANAN

NO	KODE	URUSAN / BIDANG URUSAN / PROGRAM / KEGIATAN / SUB KEGIATAN	INDIKATOR PROGRAM / KEGIATAN / SUB KEGIATAN	TARGET AKHIR PERIODE RENSTRA OPD	REALISASI CAPAIAN RENJA OPD TAHUN 2023	PRAKIRAAN CAPAIAN TARGET RENJA OPD TAHUN 2024	CAPAIAN KINERJA DAN KERANGKA PENDANAAN						KELOMPOK SASARAN	PRAKIRAAN MAJU RENCANA TAHUN 2026		PERANGKAT DAERAH PENANGGUNG JAWAB
							TARGET 2025	PAGU INDIKATIF (Rp)	LOKASI	SUMBER DANA	PRIORITAS			TARGET	PAGU INDIKATIF (Rp)	
											NASIONAL	DAERAH				
1	2	3	4	5	6	7	8	9	10	11	12	13	14	15	16	17
	3.27.02.2.01.0007	Pengawasan Penggunaan Sarana Pengolahan Hasil Hortikultura														
			Jumlah pengawasan penggunaan sarana pengolahan hasil hortikultura				1 Laporan	312.990.500,00	Kab. Sleman, Semua Kecamatan, Semua Kel/Desa	PENDAPATAN ASLI DAERAH (PAD)	Memperkuat Ketahanan Ekonomi Untuk Pertumbuhan Yang Berkualitas dan Berkeadilan	Pengembangan kehidupan ekonomi yang layak Meningkatkan produktivitas ekonomi	Petani, Kelompok Tani, Petugas, Gapoktan, instansi terkait		150.700.000,00	DINAS PERTANIAN, PANGAN, DAN PERIKANAN
	3.27.02.2.03	Peningkatan Mutu dan Peredaran Benih/Bibit Ternak dan Tanaman Pakan Ternak serta Pakan dalam Daerah Kabupaten/Kota	*Meningkatnya produksi ternak*	-			2 %	2.999.497.555,00			Memperkuat Ketahanan Ekonomi Untuk Pertumbuhan Yang Berkualitas dan Berkeadilan	Pengembangan kehidupan ekonomi yang layak Meningkatkan produktivitas ekonomi	Peternak, Kelompok Tani Ternak, Pelaku Usaha Peternakan, Pengguna Data, instansi terkait	-	165.000.000,00	DINAS PERTANIAN, PANGAN, DAN PERIKANAN
	3.27.02.2.03.0001	Pengawasan Mutu Benih/Bibit Ternak, Bahan Pakan/Pakan/Tanaman Skala Kecil														
			Jumlah Pengawasan Mutu Benih/Bibit Ternak, Bahan Pakan/Pakan/Tanaman Skala Kecil				1 Laporan	2.999.497.555,00	Kab. Sleman, Semua Kecamatan, Semua Kel/Desa	PENDAPATAN ASLI DAERAH (PAD)	Memperkuat Ketahanan Ekonomi Untuk Pertumbuhan Yang Berkualitas dan Berkeadilan	Pengembangan kehidupan ekonomi yang layak Meningkatkan produktivitas ekonomi	Peternak, Kelompok Tani Ternak, Pelaku Usaha Peternakan, Pengguna Data, instansi terkait		165.000.000,00	DINAS PERTANIAN, PANGAN, DAN PERIKANAN
3.	**3.27.03**	**PROGRAM PENYEDIAAN DAN PENGEMBANGAN PRASARANA PERTANIAN**	***Peningkatan jumlah kelompok tani tanaman pangan yang menerima bantuan alat Peningkatan jumlah kelompok tani hortikultura dan perkebunan yang menerima bantuan alat Balai Penyuluhan Pertanian, Pangan dan Perikanan (BP4) dengan klasifikasi kelas madya***	**-**			**15 Kelompok 36 Kelompok 6 Balai**	**3.165.196.775,00**						**-**	**935.000.000,00**	
	3.27.03.2.01	Pengembangan Prasarana Pertanian	*Meningkatnya pengetahuan, keterampilan, kreativitas, dan kelancaran petani dalam pengelolaan alat mesin pertanian*	-			5 %	3.165.196.775,00			Memperkuat Ketahanan Ekonomi Untuk Pertumbuhan Yang Berkualitas dan Berkeadilan	Pengembangan kehidupan ekonomi yang layak Meningkatkan produktivitas ekonomi	Kelompok Tani, Gapoktan	-	935.000.000,00	DINAS PERTANIAN, PANGAN, DAN PERIKANAN
	3.27.03.2.01.0003	Koordinasi dan Sinkronisasi Prasarana Pendukung Pertanian Lainnya														

NO	KODE	URUSAN / BIDANG URUSAN / PROGRAM / KEGIATAN / SUB KEGIATAN	INDIKATOR PROGRAM / KEGIATAN / SUB KEGIATAN	TARGET AKHIR PERIODE RENSTRA OPD	REALISASI CAPAIAN RENJA OPD TAHUN 2023	PRAKIRAAN CAPAIAN TARGET RENJA OPD TAHUN 2024	CAPAIAN KINERJA DAN KERANGKA PENDANAAN						KELOMPOK SASARAN	PRAKIRAAN MAJU RENCANA TAHUN 2026		PERANGKAT DAERAH PENANGGUNG JAWAB
							TARGET 2025	PAGU INDIKATIF (Rp)	LOKASI	SUMBER DANA	PRIORITAS			TARGET	PAGU INDIKATIF (Rp)	
											NASIONAL	DAERAH				
1	2	3	4	5	6	7	8	9	10	11	12	13	14	15	16	17
			Jumlah Koordinasi dan Sinkronisasi Prasarana Pendukung Pertanian Lainnya				1 Laporan	1.644.563.200,00	Kab. Sleman, Semua Kecamatan, Semua Kel/Desa	PENDAPATAN ASLI DAERAH (PAD)	Memperkuat Ketahanan Ekonomi Untuk Pertumbuhan Yang Berkualitas dan Berkeadilan	Pengembangan kehidupan ekonomi yang layak Meningkatkan produktivitas ekonomi	Kelompok Tani, Gapoktan		440.000.000,00	DINAS PERTANIAN, PANGAN, DAN PERIKANAN
	3.27.03.2.01.0015	Pengelolaan Lahan Pertanian Pangan Berkelanjutan/LP2B, Kawasan Pertanian Pangan Berkelanjutan/KP2B dan Lahan Cadangan Pertanian Pangan Berkelanjutan/LCP2B di Kabupaten/Kota														
			Lahan Pertanian Pangan Berkelanjutan/LP2B, Kawasan Pertanian Pangan Berkelanjutan/KP2B dan Lahan Cadangan Pertanian Pangan Berkelanjutan/LCP2B yang dikelola				1 Dokumen	1.520.633.575,00	Kab. Sleman, Semua Kecamatan, Semua Kel/Desa	PENDAPATAN ASLI DAERAH (PAD)	Memperkuat Ketahanan Ekonomi Untuk Pertumbuhan Yang Berkualitas dan Berkeadilan	Pengembangan kehidupan ekonomi yang layak Meningkatkan produktivitas ekonomi	Kelompok Tani, Gapoktan		495.000.000,00	DINAS PERTANIAN, PANGAN, DAN PERIKANAN
4.	**3.27.04**	**PROGRAM PENGENDALIAN KESEHATAN HEWAN DAN KESEHATAN MASYARAKAT VETERINER**	***Persentase penanganan pelayanan kesehatan ternak***	**-**			**100 %**	**2.613.839.156,00**						**-**	**994.686.000,00**	
	3.27.04.2.01	Penjaminan Kesehatan Hewan, Penutupan dan Pembukaan Daerah Wabah Penyakit Hewan Menular Dalam daerah Kabupaten/Kota	*Meningkatnya kesehatan hewan*	-			5 %	964.856.656,00			Memperkuat Ketahanan Ekonomi Untuk Pertumbuhan Yang Berkualitas dan Berkeadilan	Pengembangan kehidupan ekonomi yang layak Meningkatkan produktivitas ekonomi	Peternak, masyarakat	-	612.986.000,00	DINAS PERTANIAN, PANGAN, DAN PERIKANAN
	3.27.04.2.01.0008	Pemberantasan Penyakit Hewan Menular dan Zoonosis dalam 1 (satu) Daerah Kabupaten/Kota														
			Jumlah wilayah atau kawasan yang mengalami penurunan kasus penyakit hewan menular dan zoonosis dalam 1 (satu) Daerah Kabupaten/kota				1 Laporan	964.856.656,00	Kab. Sleman, Semua Kecamatan, Semua Kel/Desa	PENDAPATAN ASLI DAERAH (PAD)	Memperkuat Ketahanan Ekonomi Untuk Pertumbuhan Yang Berkualitas dan Berkeadilan	Pengembangan kehidupan ekonomi yang layak Meningkatkan produktivitas ekonomi	Peternak, masyarakat		612.986.000,00	DINAS PERTANIAN, PANGAN, DAN PERIKANAN
	3.27.04.2.04	Penerapan dan Pengawasan Persyaratan Teknis Kesehatan Masyarakat Veteriner	*Meningkatnya mutu produk peternakan*	-			2 %	1.648.982.500,00			-	Pengembangan kehidupan ekonomi yang layak Meningkatkan produktivitas ekonomi	Peternak, Masyarakat, Peternak, Pedagang daging, Masyarakat	-	381.700.000,00	DINAS PERTANIAN, PANGAN, DAN PERIKANAN
	3.27.04.2.04.0002	Pengawasan Peredaran Hewan dan Produk Hewan														

NO	KODE	URUSAN / BIDANG URUSAN / PROGRAM / KEGIATAN / SUB KEGIATAN	INDIKATOR PROGRAM / KEGIATAN / SUB KEGIATAN	TARGET AKHIR PERIODE RENSTRA OPD	REALISASI CAPAIAN RENJA OPD TAHUN 2023	PRAKIRAAN CAPAIAN TARGET RENJA OPD TAHUN 2024	CAPAIAN KINERJA DAN KERANGKA PENDANAAN						KELOMPOK SASARAN	PRAKIRAAN MAJU RENCANA TAHUN 2026		PERANGKAT DAERAH PENANGGUNG JAWAB
							TARGET 2025	PAGU INDIKATIF (Rp)	LOKASI	SUMBER DANA	PRIORITAS			TARGET	PAGU INDIKATIF (Rp)	
											NASIONAL	DAERAH				
1	2	3	4	5	6	7	8	9	10	11	12	13	14	15	16	17
			Jumlah Pengawasan Peredaran Hewan dan Produk Hewan				1 Laporan	114.982.700,00	Kab. Sleman, Semua Kecamatan, Semua Kel/Desa	PENDAPATAN ASLI DAERAH (PAD)	-	Pengembangan kehidupan ekonomi yang layak Meningkatkan produktivitas ekonomi	Peternak, Masyarakat, Peternak, Pedagang daging, Masyarakat		110.000.000,00	DINAS PERTANIAN, PANGAN, DAN PERIKANAN
	3.27.04.2.04.0010	Pengawasan Unit Usaha Produk Hewan														
			Jumlah unit usaha produk hewan yang diawasi terhadap penerpan cara yang baik				1 Unit Usaha	1.533.999.800,00	Kab. Sleman, Semua Kecamatan, Semua Kel/Desa	PENDAPATAN ASLI DAERAH (PAD)	-	Pengembangan kehidupan ekonomi yang layak Meningkatkan produktivitas ekonomi	Peternak, Masyarakat, Peternak, Pedagang daging, Masyarakat		271.700.000,00	DINAS PERTANIAN, PANGAN, DAN PERIKANAN
5.	**3.27.05**	**PROGRAM PENGENDALIAN DAN PENANGGULANGAN BENCANA PERTANIAN**	***Persentase luas serangan hama dan penyakit tanaman pangan yang tertangani***	**-**			**94 %**	**1.171.039.000,00**						**-**	**671.000.000,00**	
	3.27.05.2.01	Pengendalian dan Penanggulangan Bencana Pertanian Kabupaten/Kota	*Cakupan Pengendalian serangan Organisme Pengganggu Tanaman Pangan, Hortikultura dan Perkebunan*	-			80 %	1.171.039.000,00			Memperkuat Ketahanan Ekonomi Untuk Pertumbuhan Yang Berkualitas dan Berkeadilan	Pengembangan kehidupan ekonomi yang layak Meningkatkan produktivitas ekonomi	Petani, Petandu, Dinas Pertanian, Pangan dan Perikan an,Masyarakat, Gapoktan	-	671.000.000,00	DINAS PERTANIAN, PANGAN, DAN PERIKANAN
	3.27.05.2.01.0001	Pengendalian Organisme Pengganggu Tumbuhan (OPT) Tanaman Pangan, Hortikultura, dan Perkebunan														
			Jumlah Luas Serangan Organisme Pengganggu Tumbuhan (OPT) Tanaman Pangan, Hortikultura, dan Perkebunan yang Dikendalikan				1000 Ha	871.039.000,00	Kab. Sleman, Semua Kecamatan, Semua Kel/Desa	PENDAPATAN ASLI DAERAH (PAD)	Memperkuat Ketahanan Ekonomi Untuk Pertumbuhan Yang Berkualitas dan Berkeadilan	Pengembangan kehidupan ekonomi yang layak Meningkatkan produktivitas ekonomi	Petani, Petandu, Dinas Pertanian, Pangan dan Perikan an,Masyarakat, Gapoktan		506.000.000,00	DINAS PERTANIAN, PANGAN, DAN PERIKANAN
	3.27.05.2.01.0002	Penanganan Dampak Perubahan Iklim (DPI) Tanaman Pangan, Hortikultura, dan Perkebunan														
			Jumlah Area Terdampak Perubahan Iklim (DPI) Tanaman Pangan, Hortikultura, dan Perkebunan yang Ditangani				50 Ha	300.000.000,00	Kab. Sleman, Semua Kecamatan, Semua Kel/Desa	PENDAPATAN ASLI DAERAH (PAD)	Memperkuat Ketahanan Ekonomi Untuk Pertumbuhan Yang Berkualitas dan Berkeadilan	Pengembangan kehidupan ekonomi yang layak Meningkatkan produktivitas ekonomi	Petani, Petandu, Dinas Pertanian, Pangan dan Perikan an,Masyarakat, Gapoktan		165.000.000,00	DINAS PERTANIAN, PANGAN, DAN PERIKANAN

NO	KODE	URUSAN / BIDANG URUSAN / PROGRAM / KEGIATAN / SUB KEGIATAN	INDIKATOR PROGRAM / KEGIATAN / SUB KEGIATAN	TARGET AKHIR PERIODE RENSTRA OPD	REALISASI CAPAIAN RENJA OPD TAHUN 2023	PRAKIRAAN CAPAIAN TARGET RENJA OPD TAHUN 2024	CAPAIAN KINERJA DAN KERANGKA PENDANAAN						KELOMPOK SASARAN	PRAKIRAAN MAJU RENCANA TAHUN 2026		PERANGKAT DAERAH PENANGGUNG JAWAB
							TARGET 2025	PAGU INDIKATIF (Rp)	LOKASI	SUMBER DANA	PRIORITAS			TARGET	PAGU INDIKATIF (Rp)	
											NASIONAL	DAERAH				
1	2	3	4	5	6	7	8	9	10	11	12	13	14	15	16	17
6.	**3.27.07**	**PROGRAM PENYULUHAN PERTANIAN**	***Peningkatan kinerja penyuluh pertanian sesuai tugas dan fungsinya Jumlah wirausaha muda pertanian Kelembagaan petani dengan klasifikasi kelas lanjut Persentase peningkatan kelompok yang menerapkan SOP cara-cara penanganan/pengolahan hasil hortikultura dan perkebunan***	**-**			**2,20 % 220 Orang 33 Kelompok 7 %**	**1.242.386.900,00**						**-**	**770.000.000,00**	
	3.27.07.2.01	Pelaksanaan Penyuluhan Pertanian	*Meningkatnya kapasitas SDM Petugas, Petani dan informasi penyuluhan*	-			2 %	1.242.386.900,00			Memperkuat Ketahanan Ekonomi Untuk Pertumbuhan Yang Berkualitas dan Berkeadilan	Pengembangan kehidupan ekonomi yang layak Meningkatkan produktivitas ekonomi	Petani, masyarakat, petugas, Dinas Pertanian, Pangan dan Perikanan, Gapoktan, KWT, Masyarakat, Kelompok tani/kelompok wanita tani/pelaku usaha/petugas	-	770.000.000,00	DINAS PERTANIAN, PANGAN, DAN PERIKANAN
	3.27.07.2.01.0001	Peningkatan Kapasitas Kelembagaan Penyuluhan Pertanian di Kecamatan dan Desa														
			Jumlah Kelembagaan Penyuluhan Pertanian di Kecamatan dan Desa yang Ditingkatkan Kapasitasnya				8 Unit	437.387.400,00	Kab. Sleman, Semua Kecamatan, Semua Kel/Desa	PENDAPATAN ASLI DAERAH (PAD), DAK NonFisik-Dana Ketahanan Pangan dan Pertanian	Memperkuat Ketahanan Ekonomi Untuk Pertumbuhan Yang Berkualitas dan Berkeadilan	Pengembangan kehidupan ekonomi yang layak Meningkatkan produktivitas ekonomi	Petani, masyarakat, petugas, Dinas Pertanian, Pangan dan Perikanan, Gapoktan, KWT, Masyarakat, Kelompok tani/kelompok wanita tani/pelaku usaha/petugas		330.000.000,00	DINAS PERTANIAN, PANGAN, DAN PERIKANAN
	3.27.07.2.01.0002	Pengembangan Kapasitas Kelembagaan Petani di Kecamatan dan Desa														
			Jumlah Kelembagaan Petani di Kecamatan dan Desa yang Ditingkatkan Kapasitasnya				48 Unit	804.999.500,00	Kab. Sleman, Semua Kecamatan, Semua Kel/Desa	PENDAPATAN ASLI DAERAH (PAD)	Memperkuat Ketahanan Ekonomi Untuk Pertumbuhan Yang Berkualitas dan Berkeadilan	Pengembangan kehidupan ekonomi yang layak Meningkatkan produktivitas ekonomi	Petani, masyarakat, petugas, Dinas Pertanian, Pangan dan Perikanan, Gapoktan, KWT, Masyarakat, Kelompok tani/kelompok wanita tani/pelaku usaha/petugas		440.000.000,00	DINAS PERTANIAN, PANGAN, DAN PERIKANAN
		BALAI PENYULIHAN,PERTANIAN, PANGAN, DAN, PERIKANAN/BP4 WILAYAH I (KEC. MOYUDAN DAN MINGGIR)						**80.000.300,00**							**88.000.000,00**	
	3	**URUSAN PEMERINTAHAN PILIHAN**						**80.000.300,00**							**88.000.000,00**	
	3.27	**URUSAN PEMERINTAHAN BIDANG PERTANIAN**						**80.000.300,00**							**88.000.000,00**	

NO	KODE	URUSAN / BIDANG URUSAN / PROGRAM / KEGIATAN / SUB KEGIATAN	INDIKATOR PROGRAM / KEGIATAN / SUB KEGIATAN	TARGET AKHIR PERIODE RENSTRA OPD	REALISASI CAPAIAN RENJA OPD TAHUN 2023	PRAKIRAAN CAPAIAN TARGET RENJA OPD TAHUN 2024	CAPAIAN KINERJA DAN KERANGKA PENDANAAN						KELOMPOK SASARAN	PRAKIRAAN MAJU RENCANA TAHUN 2026		PERANGKAT DAERAH PENANGGUNG JAWAB
							TARGET 2025	PAGU INDIKATIF (Rp)	LOKASI	SUMBER DANA	PRIORITAS			TARGET	PAGU INDIKATIF (Rp)	
											NASIONAL	DAERAH				
1	2	3	4	5	6	7	8	9	10	11	12	13	14	15	16	17
1.	**3.27.07**	**PROGRAM PENYULUHAN PERTANIAN**	***Peningkatan kinerja penyuluh pertanian sesuai tugas dan fungsinya Jumlah wirausaha muda pertanian Kelembagaan petani dengan klasifikasi kelas lanjut Persentase peningkatan kelompok yang menerapkan SOP cara-cara penanganan/pengolahan hasil hortikultura dan perkebunan***	**-**			**2,20 % 220 Orang 33 Kelompok 7 %**	**80.000.300,00**						**-**	**88.000.000,00**	
	3.27.07.2.01	Pelaksanaan Penyuluhan Pertanian	*Meningkatkan ketersedian data/informasi penyuluhan*	-			2 %	80.000.300,00			Memperkuat Ketahanan Ekonomi Untuk Pertumbuhan Yang Berkualitas dan Berkeadilan	Pengembangan kehidupan ekonomi yang layak Meningkatkan produktivitas ekonomi	Petani, Kelompok tani, Gapoktan, Desa, Kecamatan, UPTD BP4	-	88.000.000,00	BALAI PENYULIHAN,PERTANIAN, PANGAN, DAN, PERIKANAN/BP4 WILAYAH I (KEC. MOYUDAN DAN MINGGIR)
	3.27.07.2.01.0006	Penyediaan dan Peningkatan Kapasitas Penyuluh pertanian														
			Jumlah penyuluh pertanian yang tersedia dan ditingkatkan kapasitasnya				9 Orang	80.000.300,00	Kab. Sleman, Moyudan, Semua Kel/Desa Kab. Sleman, Minggir, Semua Kel/Desa	PENDAPATAN ASLI DAERAH (PAD)	Memperkuat Ketahanan Ekonomi Untuk Pertumbuhan Yang Berkualitas dan Berkeadilan	Pengembangan kehidupan ekonomi yang layak Meningkatkan produktivitas ekonomi	Petani, Kelompok tani, Gapoktan, Desa, Kecamatan, UPTD BP4		88.000.000,00	BALAI PENYULIHAN,PERTANIAN, PANGAN, DAN, PERIKANAN/BP4 WILAYAH I (KEC. MOYUDAN DAN MINGGIR)
		BALAI PENYULUHAN PERTANIAN, PANGAN, DAN PERIKANAN WILAYAH II (KEC. GAMPING DAN GODEAN)						**80.008.510,00**							**88.000.000,00**	
	3	**URUSAN PEMERINTAHAN PILIHAN**						**80.008.510,00**							**88.000.000,00**	
	3.27	**URUSAN PEMERINTAHAN BIDANG PERTANIAN**						**80.008.510,00**							**88.000.000,00**	
1.	**3.27.07**	**PROGRAM PENYULUHAN PERTANIAN**	***Peningkatan kinerja penyuluh pertanian sesuai tugas dan fungsinya Jumlah wirausaha muda pertanian Kelembagaan petani dengan klasifikasi kelas lanjut Persentase peningkatan kelompok yang menerapkan SOP cara-cara penanganan/pengolahan hasil hortikultura dan perkebunan***	**-**			**2,20 % 220 Orang 33 Kelompok 7 %**	**80.008.510,00**						**-**	**88.000.000,00**	

NO	KODE	URUSAN / BIDANG URUSAN / PROGRAM / KEGIATAN / SUB KEGIATAN	INDIKATOR PROGRAM / KEGIATAN / SUB KEGIATAN	TARGET AKHIR PERIODE RENSTRA OPD	REALISASI CAPAIAN RENJA OPD TAHUN 2023	PRAKIRAAN CAPAIAN TARGET RENJA OPD TAHUN 2024	CAPAIAN KINERJA DAN KERANGKA PENDANAAN						KELOMPOK SASARAN	PRAKIRAAN MAJU RENCANA TAHUN 2026		PERANGKAT DAERAH PENANGGUNG JAWAB
							TARGET 2025	PAGU INDIKATIF (Rp)	LOKASI	SUMBER DANA	PRIORITAS			TARGET	PAGU INDIKATIF (Rp)	
											NASIONAL	DAERAH				
1	2	3	4	5	6	7	8	9	10	11	12	13	14	15	16	17
	3.27.07.2.01	Pelaksanaan Penyuluhan Pertanian	*Meningkatkan ketersedian data/informasi penyuluhan*	-			2 %	80.008.510,00			Memperkuat Ketahanan Ekonomi Untuk Pertumbuhan Yang Berkualitas dan Berkeadilan	Pengembangan kehidupan ekonomi yang layak Meningkatkan produktivitas ekonomi	Petani, Kelompok tani, Gapoktan, Desa, Kecamatan, UPTD BP4	-	88.000.000,00	BALAI PENYULUHAN PERTANIAN, PANGAN, DAN PERIKANAN WILAYAH II (KEC. GAMPING DAN GODEAN)
	3.27.07.2.01.0006	Penyediaan dan Peningkatan Kapasitas Penyuluh pertanian														
			Jumlah penyuluh pertanian yang tersedia dan ditingkatkan kapasitasnya				11 Orang	80.008.510,00	Kab. Sleman, Gamping, Semua Kel/Desa Kab. Sleman, Godean, Semua Kel/Desa	PENDAPATAN ASLI DAERAH (PAD)	Memperkuat Ketahanan Ekonomi Untuk Pertumbuhan Yang Berkualitas dan Berkeadilan	Pengembangan kehidupan ekonomi yang layak Meningkatkan produktivitas ekonomi	Petani, Kelompok tani, Gapoktan, Desa, Kecamatan, UPTD BP4		88.000.000,00	BALAI PENYULUHAN PERTANIAN, PANGAN, DAN PERIKANAN WILAYAH II (KEC. GAMPING DAN GODEAN)
		BALAI PENYULUHAN PERTANIAN, PANGAN, DAN PERIKANAN WILAYAH III						**137.999.600,00**							**151.800.000,00**	
	3	**URUSAN PEMERINTAHAN PILIHAN**						**137.999.600,00**							**151.800.000,00**	
	3.27	**URUSAN PEMERINTAHAN BIDANG PERTANIAN**						**137.999.600,00**							**151.800.000,00**	
1.	**3.27.07**	**PROGRAM PENYULUHAN PERTANIAN**	***Peningkatan kinerja penyuluh pertanian sesuai tugas dan fungsinya Jumlah wirausaha muda pertanian Kelembagaan petani dengan klasifikasi kelas lanjut Persentase peningkatan kelompok yang menerapkan SOP cara-cara penanganan/pengolahan hasil hortikultura dan perkebunan***	**-**			**2,20 % 220 Orang 33 Kelompok 7 %**	**137.999.600,00**						**-**	**151.800.000,00**	
	3.27.07.2.01	Pelaksanaan Penyuluhan Pertanian	*Meningkatkan ketersedian data/informasi penyuluhan*	-			2 %	137.999.600,00			Memperkuat Ketahanan Ekonomi Untuk Pertumbuhan Yang Berkualitas dan Berkeadilan	Pengembangan kehidupan ekonomi yang layak Meningkatkan produktivitas ekonomi	Petani, Kelompok tani, Gapoktan, Desa, Kecamatan, UPTD BP4	-	151.800.000,00	BALAI PENYULUHAN PERTANIAN, PANGAN, DAN PERIKANAN WILAYAH III
	3.27.07.2.01.0006	Penyediaan dan Peningkatan Kapasitas Penyuluh pertanian														

NO	KODE	URUSAN / BIDANG URUSAN / PROGRAM / KEGIATAN / SUB KEGIATAN	INDIKATOR PROGRAM / KEGIATAN / SUB KEGIATAN	TARGET AKHIR PERIODE RENSTRA OPD	REALISASI CAPAIAN RENJA OPD TAHUN 2023	PRAKIRAAN CAPAIAN TARGET RENJA OPD TAHUN 2024	CAPAIAN KINERJA DAN KERANGKA PENDANAAN						KELOMPOK SASARAN	PRAKIRAAN MAJU RENCANA TAHUN 2026		PERANGKAT DAERAH PENANGGUNG JAWAB
							TARGET 2025	PAGU INDIKATIF (Rp)	LOKASI	SUMBER DANA	PRIORITAS			TARGET	PAGU INDIKATIF (Rp)	
											NASIONAL	DAERAH				
1	2	3	4	5	6	7	8	9	10	11	12	13	14	15	16	17
			Jumlah penyuluh pertanian yang tersedia dan ditingkatkan kapasitasnya				14 Orang	137.999.600,00	Kab. Sleman, Seyegan, Semua Kel/Desa Kab. Sleman, Mlati, Semua Kel/Desa Kab. Sleman, Tempel, Semua Kel/Desa	PENDAPATAN ASLI DAERAH (PAD)	Memperkuat Ketahanan Ekonomi Untuk Pertumbuhan Yang Berkualitas dan Berkeadilan	Pengembangan kehidupan ekonomi yang layak Meningkatkan produktivitas ekonomi	Petani, Kelompok tani, Gapoktan, Desa, Kecamatan, UPTD BP4		151.800.000,00	BALAI PENYULUHAN PERTANIAN, PANGAN, DAN PERIKANAN WILAYAH III
		BALAI PENYULUHAN PERTANIAN, PANGAN, DAN PERIKANAN WILAYAH IV						**79.999.300,00**							**88.000.000,00**	
	3	**URUSAN PEMERINTAHAN PILIHAN**						**79.999.300,00**							**88.000.000,00**	
	3.27	**URUSAN PEMERINTAHAN BIDANG PERTANIAN**						**79.999.300,00**							**88.000.000,00**	
1.	**3.27.07**	**PROGRAM PENYULUHAN PERTANIAN**	***Peningkatan kinerja penyuluh pertanian sesuai tugas dan fungsinya Jumlah wirausaha muda pertanian Kelembagaan petani dengan klasifikasi kelas lanjut Persentase peningkatan kelompok yang menerapkan SOP cara-cara penanganan/pengolahan hasil hortikultura dan perkebunan***	**-**			**2,20 % 220 Orang 33 Kelompok 7 %**	**79.999.300,00**						**-**	**88.000.000,00**	
	3.27.07.2.01	Pelaksanaan Penyuluhan Pertanian	*Meningkatkan ketersedian data/informasi penyuluhan*	-			2 %	79.999.300,00			Memperkuat Ketahanan Ekonomi Untuk Pertumbuhan Yang Berkualitas dan Berkeadilan	Pengembangan kehidupan ekonomi yang layak Meningkatkan produktivitas ekonomi	Petani, Kelompok tani, Gapoktan, Desa, Kecamatan, UPTD BP4	-	88.000.000,00	BALAI PENYULUHAN PERTANIAN, PANGAN, DAN PERIKANAN WILAYAH IV
	3.27.07.2.01.0006	Penyediaan dan Peningkatan Kapasitas Penyuluh pertanian														
			Jumlah penyuluh pertanian yang tersedia dan ditingkatkan kapasitasnya				11 Orang	79.999.300,00	Kab. Sleman, Turi, Semua Kel/Desa Kab. Sleman, Pakem, Semua Kel/Desa	PENDAPATAN ASLI DAERAH (PAD)	Memperkuat Ketahanan Ekonomi Untuk Pertumbuhan Yang Berkualitas dan Berkeadilan	Pengembangan kehidupan ekonomi yang layak Meningkatkan produktivitas ekonomi	Petani, Kelompok tani, Gapoktan, Desa, Kecamatan, UPTD BP4		88.000.000,00	BALAI PENYULUHAN PERTANIAN, PANGAN, DAN PERIKANAN WILAYAH IV
		BALAI PENYULUHAN PERTANIAN, PANGAN, DAN PERIKANAN WILAYAH V						**79.984.200,00**							**88.000.000,00**	
	3	**URUSAN PEMERINTAHAN PILIHAN**						**79.984.200,00**							**88.000.000,00**	
	3.27	**URUSAN PEMERINTAHAN BIDANG PERTANIAN**						**79.984.200,00**							**88.000.000,00**	

NO	KODE	URUSAN / BIDANG URUSAN / PROGRAM / KEGIATAN / SUB KEGIATAN	INDIKATOR PROGRAM / KEGIATAN / SUB KEGIATAN	TARGET AKHIR PERIODE RENSTRA OPD	REALISASI CAPAIAN RENJA OPD TAHUN 2023	PRAKIRAAN CAPAIAN TARGET RENJA OPD TAHUN 2024	CAPAIAN KINERJA DAN KERANGKA PENDANAAN						KELOMPOK SASARAN	PRAKIRAAN MAJU RENCANA TAHUN 2026		PERANGKAT DAERAH PENANGGUNG JAWAB
							TARGET 2025	PAGU INDIKATIF (Rp)	LOKASI	SUMBER DANA	PRIORITAS			TARGET	PAGU INDIKATIF (Rp)	
											NASIONAL	DAERAH				
1	2	3	4	5	6	7	8	9	10	11	12	13	14	15	16	17
1.	**3.27.07**	**PROGRAM PENYULUHAN PERTANIAN**	***Peningkatan kinerja penyuluh pertanian sesuai tugas dan fungsinya Jumlah wirausaha muda pertanian Kelembagaan petani dengan klasifikasi kelas lanjut Persentase peningkatan kelompok yang menerapkan SOP cara-cara penanganan/pengolahan hasil hortikultura dan perkebunan***	**-**			**2,20 % 220 Orang 33 Kelompok 7 %**	**79.984.200,00**						**-**	**88.000.000,00**	
	3.27.07.2.01	Pelaksanaan Penyuluhan Pertanian	*Meningkatkan ketersedian data/informasi penyuluhan*	-			2 %	79.984.200,00			Memperkuat Ketahanan Ekonomi Untuk Pertumbuhan Yang Berkualitas dan Berkeadilan	Pengembangan kehidupan ekonomi yang layak Meningkatkan produktivitas ekonomi	Petani, Kelompok tani, Gapoktan, Desa, Kecamatan, UPTD BP4	-	88.000.000,00	BALAI PENYULUHAN PERTANIAN, PANGAN, DAN PERIKANAN WILAYAH V
	3.27.07.2.01.0006	Penyediaan dan Peningkatan Kapasitas Penyuluh pertanian														
			Jumlah penyuluh pertanian yang tersedia dan ditingkatkan kapasitasnya				8 Orang	79.984.200,00	Kab. Sleman, Semua Kecamatan, Semua Kel/Desa	PENDAPATAN ASLI DAERAH (PAD)	Memperkuat Ketahanan Ekonomi Untuk Pertumbuhan Yang Berkualitas dan Berkeadilan	Pengembangan kehidupan ekonomi yang layak Meningkatkan produktivitas ekonomi	Petani, Kelompok tani, Gapoktan, Desa, Kecamatan, UPTD BP4		88.000.000,00	BALAI PENYULUHAN PERTANIAN, PANGAN, DAN PERIKANAN WILAYAH V
		BALAI PENYULUHAN PERTANIAN, PANGAN, DAN PERIKANAN WILAYAH VI						**79.999.650,00**							**88.000.000,00**	
	3	**URUSAN PEMERINTAHAN PILIHAN**						**79.999.650,00**							**88.000.000,00**	
	3.27	**URUSAN PEMERINTAHAN BIDANG PERTANIAN**						**79.999.650,00**							**88.000.000,00**	
1.	**3.27.07**	**PROGRAM PENYULUHAN PERTANIAN**	***Peningkatan kinerja penyuluh pertanian sesuai tugas dan fungsinya Jumlah wirausaha muda pertanian Kelembagaan petani dengan klasifikasi kelas lanjut Persentase peningkatan kelompok yang menerapkan SOP cara-cara penanganan/pengolahan hasil hortikultura dan perkebunan***	**-**			**2,20 % 220 Orang 33 Kelompok 7 %**	**79.999.650,00**						**-**	**88.000.000,00**	

NO	KODE	URUSAN / BIDANG URUSAN / PROGRAM / KEGIATAN / SUB KEGIATAN	INDIKATOR PROGRAM / KEGIATAN / SUB KEGIATAN	TARGET AKHIR PERIODE RENSTRA OPD	REALISASI CAPAIAN RENJA OPD TAHUN 2023	PRAKIRAAN CAPAIAN TARGET RENJA OPD TAHUN 2024	CAPAIAN KINERJA DAN KERANGKA PENDANAAN						KELOMPOK SASARAN	PRAKIRAAN MAJU RENCANA TAHUN 2026		PERANGKAT DAERAH PENANGGUNG JAWAB
							TARGET 2025	PAGU INDIKATIF (Rp)	LOKASI	SUMBER DANA	PRIORITAS			TARGET	PAGU INDIKATIF (Rp)	
											NASIONAL	DAERAH				
1	2	3	4	5	6	7	8	9	10	11	12	13	14	15	16	17
	3.27.07.2.01	Pelaksanaan Penyuluhan Pertanian	*Meningkatkan ketersedian data/informasi penyuluhan*	-			2 %	79.999.650,00			Memperkuat Ketahanan Ekonomi Untuk Pertumbuhan Yang Berkualitas dan Berkeadilan	Pengembangan kehidupan ekonomi yang layak Meningkatkan produktivitas ekonomi	Petani, Kelompok tani, Gapoktan, Desa, Kecamatan, UPTD BP4	-	88.000.000,00	BALAI PENYULUHAN PERTANIAN, PANGAN, DAN PERIKANAN WILAYAH VI
	3.27.07.2.01.0006	Penyediaan dan Peningkatan Kapasitas Penyuluh pertanian														
			Jumlah penyuluh pertanian yang tersedia dan ditingkatkan kapasitasnya				10 Orang	79.999.650,00	Kab. Sleman, Ngemplak, Semua Kel/Desa Kab. Sleman, Cangkringan, Semua Kel/Desa	PENDAPATAN ASLI DAERAH (PAD)	Memperkuat Ketahanan Ekonomi Untuk Pertumbuhan Yang Berkualitas dan Berkeadilan	Pengembangan kehidupan ekonomi yang layak Meningkatkan produktivitas ekonomi	Petani, Kelompok tani, Gapoktan, Desa, Kecamatan, UPTD BP4		88.000.000,00	BALAI PENYULUHAN PERTANIAN, PANGAN, DAN PERIKANAN WILAYAH VI
		BALAI PENYULUHAN PERTANIAN, PANGAN, DAN PERIKANAN WILAYAH VII						**99.999.875,00**							**110.000.000,00**	
	3	**URUSAN PEMERINTAHAN PILIHAN**						**99.999.875,00**							**110.000.000,00**	
	3.27	**URUSAN PEMERINTAHAN BIDANG PERTANIAN**						**99.999.875,00**							**110.000.000,00**	
1.	**3.27.07**	**PROGRAM PENYULUHAN PERTANIAN**	***Peningkatan kinerja penyuluh pertanian sesuai tugas dan fungsinya Jumlah wirausaha muda pertanian Kelembagaan petani dengan klasifikasi kelas lanjut Persentase peningkatan kelompok yang menerapkan SOP cara-cara penanganan/pengolahan hasil hortikultura dan perkebunan***	**-**			**2,20 % 220 Orang 33 Kelompok 7 %**	**99.999.875,00**						**-**	**110.000.000,00**	
	3.27.07.2.01	Pelaksanaan Penyuluhan Pertanian	*Meningkatkan ketersedian data/informasi penyuluhan*	-			2 %	99.999.875,00			Memperkuat Ketahanan Ekonomi Untuk Pertumbuhan Yang Berkualitas dan Berkeadilan	Pengembangan kehidupan ekonomi yang layak Meningkatkan produktivitas ekonomi	Petani, Kelompok tani, Gapoktan, Desa, Kecamatan, UPTD BP4	-	110.000.000,00	BALAI PENYULUHAN PERTANIAN, PANGAN, DAN PERIKANAN WILAYAH VII
	3.27.07.2.01.0006	Penyediaan dan Peningkatan Kapasitas Penyuluh pertanian														

NO	KODE	URUSAN / BIDANG URUSAN / PROGRAM / KEGIATAN / SUB KEGIATAN	INDIKATOR PROGRAM / KEGIATAN / SUB KEGIATAN	TARGET AKHIR PERIODE RENSTRA OPD	REALISASI CAPAIAN RENJA OPD TAHUN 2023	PRAKIRAAN CAPAIAN TARGET RENJA OPD TAHUN 2024	CAPAIAN KINERJA DAN KERANGKA PENDANAAN						KELOMPOK SASARAN	PRAKIRAAN MAJU RENCANA TAHUN 2026		PERANGKAT DAERAH PENANGGUNG JAWAB
							TARGET 2025	PAGU INDIKATIF (Rp)	LOKASI	SUMBER DANA	PRIORITAS			TARGET	PAGU INDIKATIF (Rp)	
											NASIONAL	DAERAH				
1	2	3	4	5	6	7	8	9	10	11	12	13	14	15	16	17
			Jumlah penyuluh pertanian yang tersedia dan ditingkatkan kapasitasnya				7 Orang	99.999.875,00	Kab. Sleman, Depok, Semua Kel/Desa Kab. Sleman, Berbah, Semua Kel/Desa	PENDAPATAN ASLI DAERAH (PAD)	Memperkuat Ketahanan Ekonomi Untuk Pertumbuhan Yang Berkualitas dan Berkeadilan	Pengembangan kehidupan ekonomi yang layak Meningkatkan produktivitas ekonomi	Petani, Kelompok tani, Gapoktan, Desa, Kecamatan, UPTD BP4		110.000.000,00	BALAI PENYULUHAN PERTANIAN, PANGAN, DAN PERIKANAN WILAYAH VII
		BALAI PENYULUHAN PERTANIAN, PANGAN, DAN PERIKANAN WILAYAH VIII						**112.000.900,00**							**123.200.000,00**	
	3	**URUSAN PEMERINTAHAN PILIHAN**						**112.000.900,00**							**123.200.000,00**	
	3.27	**URUSAN PEMERINTAHAN BIDANG PERTANIAN**						**112.000.900,00**							**123.200.000,00**	
1.	**3.27.07**	**PROGRAM PENYULUHAN PERTANIAN**	***Peningkatan kinerja penyuluh pertanian sesuai tugas dan fungsinya Jumlah wirausaha muda pertanian Kelembagaan petani dengan klasifikasi kelas lanjut Persentase peningkatan kelompok yang menerapkan SOP cara-cara penanganan/pengolahan hasil hortikultura dan perkebunan***	**-**			**2,20 % 220 Orang 33 Kelompok 7 %**	**112.000.900,00**						**-**	**123.200.000,00**	
	3.27.07.2.01	Pelaksanaan Penyuluhan Pertanian	*Meningkatkan ketersedian data/informasi penyuluhan*	-			2 %	112.000.900,00			Memperkuat Ketahanan Ekonomi Untuk Pertumbuhan Yang Berkualitas dan Berkeadilan	Pengembangan kehidupan ekonomi yang layak Meningkatkan produktivitas ekonomi	Petani, Kelompok tani, Gapoktan, Desa, Kecamatan, UPTD BP4	-	123.200.000,00	BALAI PENYULUHAN PERTANIAN, PANGAN, DAN PERIKANAN WILAYAH VIII
	3.27.07.2.01.0006	Penyediaan dan Peningkatan Kapasitas Penyuluh pertanian														
			Jumlah penyuluh pertanian yang tersedia dan ditingkatkan kapasitasnya				10 Orang	112.000.900,00	Kab. Sleman, Prambanan, Semua Kel/Desa Kab. Sleman, Kalasan, Semua Kel/Desa	PENDAPATAN ASLI DAERAH (PAD)	Memperkuat Ketahanan Ekonomi Untuk Pertumbuhan Yang Berkualitas dan Berkeadilan	Pengembangan kehidupan ekonomi yang layak Meningkatkan produktivitas ekonomi	Petani, Kelompok tani, Gapoktan, Desa, Kecamatan, UPTD BP4		123.200.000,00	BALAI PENYULUHAN PERTANIAN, PANGAN, DAN PERIKANAN WILAYAH VIII
		UPTD PASAR HEWAN AMBARKETAWANG DAN RUMAH POTONG HEWAN						**109.998.300,00**							**121.000.000,00**	
	3	**URUSAN PEMERINTAHAN PILIHAN**						**109.998.300,00**							**121.000.000,00**	
	3.27	**URUSAN PEMERINTAHAN BIDANG PERTANIAN**						**109.998.300,00**							**121.000.000,00**	

NO	KODE	URUSAN / BIDANG URUSAN / PROGRAM / KEGIATAN / SUB KEGIATAN	INDIKATOR PROGRAM / KEGIATAN / SUB KEGIATAN	TARGET AKHIR PERIODE RENSTRA OPD	REALISASI CAPAIAN RENJA OPD TAHUN 2023	PRAKIRAAN CAPAIAN TARGET RENJA OPD TAHUN 2024	CAPAIAN KINERJA DAN KERANGKA PENDANAAN						KELOMPOK SASARAN	PRAKIRAAN MAJU RENCANA TAHUN 2026		PERANGKAT DAERAH PENANGGUNG JAWAB
							TARGET 2025	PAGU INDIKATIF (Rp)	LOKASI	SUMBER DANA	PRIORITAS			TARGET	PAGU INDIKATIF (Rp)	
											NASIONAL	DAERAH				
1	2	3	4	5	6	7	8	9	10	11	12	13	14	15	16	17
1.	**3.27.04**	**PROGRAM PENGENDALIAN KESEHATAN HEWAN DAN KESEHATAN MASYARAKAT VETERINER**	***Persentase penanganan pelayanan kesehatan ternak***	**-**			**100 %**	**109.998.300,00**						**-**	**121.000.000,00**	
	3.27.04.2.04	Penerapan dan Pengawasan Persyaratan Teknis Kesehatan Masyarakat Veteriner	*Meningkatnya pelayanan di Pasar Hewan Ambarketawang dan Rumah Potong Hewan*	-			2 %	109.998.300,00			Memperkuat Ketahanan Ekonomi Untuk Pertumbuhan Yang Berkualitas dan Berkeadilan	Pengembangan kehidupan ekonomi yang layak Meningkatkan produktivitas ekonomi	Pasar Hewan Ambarketawang, pengguna pasar hewan, RPH Mancasan, RPH Kentungan, pengguna RPH	-	121.000.000,00	UPTD PASAR HEWAN AMBARKETAWANG DAN RUMAH POTONG HEWAN
	3.27.04.2.04.0002	Pengawasan Peredaran Hewan dan Produk Hewan														
			Jumlah Pengawasan Peredaran Hewan dan Produk Hewan				1 Laporan	109.998.300,00	Kab. Sleman, Semua Kecamatan, Semua Kel/Desa	PENDAPATAN ASLI DAERAH (PAD)	Memperkuat Ketahanan Ekonomi Untuk Pertumbuhan Yang Berkualitas dan Berkeadilan	Pengembangan kehidupan ekonomi yang layak Meningkatkan produktivitas ekonomi	Pasar Hewan Ambarketawang, pengguna pasar hewan, RPH Mancasan, RPH Kentungan, pengguna RPH		121.000.000,00	UPTD PASAR HEWAN AMBARKETAWANG DAN RUMAH POTONG HEWAN
		UPTD PELAYANAN KESEHATAN HEWAN						**3.098.035.200,00**							**473.000.000,00**	
	3	**URUSAN PEMERINTAHAN PILIHAN**						**3.098.035.200,00**							**473.000.000,00**	
	3.27	**URUSAN PEMERINTAHAN BIDANG PERTANIAN**						**3.098.035.200,00**							**473.000.000,00**	
1.	**3.27.04**	**PROGRAM PENGENDALIAN KESEHATAN HEWAN DAN KESEHATAN MASYARAKAT VETERINER**	***Persentase penanganan pelayanan kesehatan ternak***	**-**			**100 %**	**3.098.035.200,00**						**-**	**473.000.000,00**	
	3.27.04.2.03	Pengelolaan Pelayanan Jasa Laboratorium dan Jasa Medik Veteriner dalam Daerah Kabupaten/Kota	*Meningkatnya pelayanan UPTD dan Puskeswan*	-			2 %	3.098.035.200,00			Memperkuat Ketahanan Ekonomi Untuk Pertumbuhan Yang Berkualitas dan Berkeadilan	Pengembangan kehidupan ekonomi yang layak Meningkatkan produktivitas ekonomi	Kelompok Ternak, peternak, petugas, puskeswan, UPTD Pelayanan Kesehatan Hewan Dinas Pertanian, Pangan dan Perikanan	-	473.000.000,00	UPTD PELAYANAN KESEHATAN HEWAN
	3.27.04.2.03.0002	Penyediaan Pelayanan Jasa Medik Veteriner														

NO	KODE	URUSAN / BIDANG URUSAN / PROGRAM / KEGIATAN / SUB KEGIATAN	INDIKATOR PROGRAM / KEGIATAN / SUB KEGIATAN	TARGET AKHIR PERIODE RENSTRA OPD	REALISASI CAPAIAN RENJA OPD TAHUN 2023	PRAKIRAAN CAPAIAN TARGET RENJA OPD TAHUN 2024	CAPAIAN KINERJA DAN KERANGKA PENDANAAN						KELOMPOK SASARAN	PRAKIRAAN MAJU RENCANA TAHUN 2026		PERANGKAT DAERAH PENANGGUNG JAWAB
							TARGET 2025	PAGU INDIKATIF (Rp)	LOKASI	SUMBER DANA	PRIORITAS			TARGET	PAGU INDIKATIF (Rp)	
											NASIONAL	DAERAH				
1	2	3	4	5	6	7	8	9	10	11	12	13	14	15	16	17
			Jumlah Pelayanan Jasa Medik Veteriner				1 Laporan	3.098.035.200,00	Kab. Sleman, Semua Kecamatan, Semua Kel/Desa	PENDAPATAN ASLI DAERAH (PAD), DAK NonFisik-Dana Ketahanan Pangan dan Pertanian	Memperkuat Ketahanan Ekonomi Untuk Pertumbuhan Yang Berkualitas dan Berkeadilan	Pengembangan kehidupan ekonomi yang layak Meningkatkan produktivitas ekonomi	Kelompok Ternak, peternak, petugas, puskeswan, UPTD Pelayanan Kesehatan Hewan Dinas Pertanian, Pangan dan Perikanan		473.000.000,00	UPTD PELAYANAN KESEHATAN HEWAN
		UPTD SUB TERMINAL AGRIBISNIS						**285.002.075,00**							**313.500.000,00**	
	3	**URUSAN PEMERINTAHAN PILIHAN**						**285.002.075,00**							**313.500.000,00**	
	3.27	**URUSAN PEMERINTAHAN BIDANG PERTANIAN**						**285.002.075,00**							**313.500.000,00**	
1.	**3.27.07**	**PROGRAM PENYULUHAN PERTANIAN**	***Peningkatan kinerja penyuluh pertanian sesuai tugas dan fungsinya Jumlah wirausaha muda pertanian Persentase peningkatan kelompok yang menerapkan SOP cara-cara penanganan/pengolahan hasil hortikultura dan perkebunan Persentase peningkatan kelompok yang menerapkan SOP cara-cara penanganan/pengolahan hasil hortikultura dan perkebunan***	**-**			**2,20 % 220 Orang 33 Kelompok 7 %**	**285.002.075,00**						**-**	**313.500.000,00**	
	3.27.07.2.01	Pelaksanaan Penyuluhan Pertanian	*Peningkatan kemampuan manajemen dan jaringan pemasaran produk pertanian*	-			5 %	285.002.075,00			Memperkuat Ketahanan Ekonomi Untuk Pertumbuhan Yang Berkualitas dan Berkeadilan	Pengembangan kehidupan ekonomi yang layak Meningkatkan produktivitas ekonomi	Kelompok Tani, Kelompok Wanita Tani, Asosiasi Pertanian, pengelola titik kumpul dan pasar lelang, pelaku pertanian dan pelaku usaha dibidang pertanian	-	313.500.000,00	UPTD SUB TERMINAL AGRIBISNIS
	3.27.07.2.01.0009	Diseminasi Informasi Teknis, Sosial, Ekonomi dan Inovasi Pertanian														
			Jumlah diseminasi informasi teknis, sosial, ekonomi dan inovasi pertanian				1 Dokumen	285.002.075,00	Kab. Sleman, Semua Kecamatan, Semua Kel/Desa	PENDAPATAN ASLI DAERAH (PAD)	Memperkuat Ketahanan Ekonomi Untuk Pertumbuhan Yang Berkualitas dan Berkeadilan	Pengembangan kehidupan ekonomi yang layak Meningkatkan produktivitas ekonomi	Kelompok Tani, Kelompok Wanita Tani, Asosiasi Pertanian, pengelola titik kumpul dan pasar lelang, pelaku pertanian dan pelaku usaha dibidang pertanian		313.500.000,00	UPTD SUB TERMINAL AGRIBISNIS
		UPT PENGEMBANGAN BUDIDAYA PENGOLAHAN DAN PEMASARAN PERIKANAN						**219.999.010,00**							**242.000.000,00**	
	3	**URUSAN PEMERINTAHAN PILIHAN**						**219.999.010,00**							**242.000.000,00**	

NO	KODE	URUSAN / BIDANG URUSAN / PROGRAM / KEGIATAN / SUB KEGIATAN	INDIKATOR PROGRAM / KEGIATAN / SUB KEGIATAN	TARGET AKHIR PERIODE RENSTRA OPD	REALISASI CAPAIAN RENJA OPD TAHUN 2023	PRAKIRAAN CAPAIAN TARGET RENJA OPD TAHUN 2024	CAPAIAN KINERJA DAN KERANGKA PENDANAAN						KELOMPOK SASARAN	PRAKIRAAN MAJU RENCANA TAHUN 2026		PERANGKAT DAERAH PENANGGUNG JAWAB
							TARGET 2025	PAGU INDIKATIF (Rp)	LOKASI	SUMBER DANA	PRIORITAS			TARGET	PAGU INDIKATIF (Rp)	
											NASIONAL	DAERAH				
1	2	3	4	5	6	7	8	9	10	11	12	13	14	15	16	17
	3.25	**URUSAN PEMERINTAHAN BIDANG KELAUTAN DAN PERIKANAN**						**219.999.010,00**							**242.000.000,00**	
1.	**3.25.04**	**PROGRAM PENGELOLAAN PERIKANAN BUDIDAYA**	***Persentase peningkatan produksi ikan konsumsi***	**-**			**0,3 %**	**199.999.210,00**						**-**	**220.000.000,00**	
	3.25.04.2.04	Pengelolaan Pembudidayaan Ikan	*Meningkatnya pemenuhan sarana dan prasarana pembudidaya ikan*	-			3 %	199.999.210,00			Memperkuat Ketahanan Ekonomi Untuk Pertumbuhan Yang Berkualitas dan Berkeadilan	Pengembangan kehidupan ekonomi yang layak Meningkatkan produktivitas ekonomi	Balai Benih Ikan, Pembudidaya Ikan, Pembenih Lele dan Nila di Kabupaten Sleman	-	220.000.000,00	UPT PENGEMBANGAN BUDIDAYA PENGOLAHAN DAN PEMASARAN PERIKANAN
	3.25.04.2.04.0002	Penyediaan Prasarana Pembudidayaan Ikan dalam 1 (Satu) Daerah Kabupaten/Kota														
			Jumlah Prasarana Pembudidayaan Ikan dalam 1 (Satu) Daerah Kabupaten/Kota				2 Unit	199.999.210,00	Kab. Sleman, Semua Kecamatan, Semua Kel/Desa	PENDAPATAN ASLI DAERAH (PAD)	Memperkuat Ketahanan Ekonomi Untuk Pertumbuhan Yang Berkualitas dan Berkeadilan	Pengembangan kehidupan ekonomi yang layak Meningkatkan produktivitas ekonomi	Balai Benih Ikan, Pembudidaya Ikan, Pembenih Lele dan Nila di Kabupaten Sleman		220.000.000,00	UPT PENGEMBANGAN BUDIDAYA PENGOLAHAN DAN PEMASARAN PERIKANAN
2.	**3.25.06**	**PROGRAM PENGOLAHAN DAN PEMASARAN HASIL PERIKANAN**	***Peningkatan jumlah produk olahan perikanan yang bersertifikasi***	**-**			**4 produk**	**19.999.800,00**						**-**	**22.000.000,00**	
	3.25.06.2.03	Penyediaan dan Penyaluran Bahan Baku Industri Pengolahan Ikan dalam 1 (Satu) Daerah Kabupaten/ Kota	*Peningkatan Produk Perikanan yang Bersertifikasi dan Pemasaran Hasil Perikanan*	-			4 produk	19.999.800,00			Memperkuat Ketahanan Ekonomi Untuk Pertumbuhan Yang Berkualitas dan Berkeadilan	Pengembangan kehidupan ekonomi yang layak Meningkatkan produktivitas ekonomi	UPTD Pengembangan Budidaya, Pengolahan dan Pemasaran Perikanan, Pengolah Ikan	-	22.000.000,00	UPT PENGEMBANGAN BUDIDAYA PENGOLAHAN DAN PEMASARAN PERIKANAN
	3.25.06.2.03.0002	Pemberian Fasilitas bagi Pelaku Usaha Perikanan Skala Mikro dan Kecil dalam 1 (Satu) Daerah Kabupaten/Kota														
			Jumlah Pelaku Usaha Perikanan Skala Mikro dan Kecil dalam 1 (Satu) Daerah Kabupaten/Kota yang Terfasilitasi				1 Pelaku Usaha	19.999.800,00	Kab. Sleman, Semua Kecamatan, Semua Kel/Desa	PENDAPATAN ASLI DAERAH (PAD)	Memperkuat Ketahanan Ekonomi Untuk Pertumbuhan Yang Berkualitas dan Berkeadilan	Pengembangan kehidupan ekonomi yang layak Meningkatkan produktivitas ekonomi	UPTD Pengembangan Budidaya, Pengolahan dan Pemasaran Perikanan, Pengolah Ikan		22.000.000,00	UPT PENGEMBANGAN BUDIDAYA PENGOLAHAN DAN PEMASARAN PERIKANAN
	J U M L A H							**76.735.390.805,00**							**51.899.241.867,00**	

undefined RENCANA KERJA ORGANISASI PERANGKAT DAERAH (RENJA OPD)
DINAS SOSIAL Kab. Sleman
TAHUN 2025

NO	KODE	URUSAN / BIDANG URUSAN / PROGRAM / KEGIATAN / SUB KEGIATAN	INDIKATOR PROGRAM / KEGIATAN / SUB KEGIATAN	TARGET AKHIR PERIODE RENSTRA OPD	REALISASI CAPAIAN RENJA OPD TAHUN 2023	PRAKIRAAN CAPAIAN TARGET RENJA OPD TAHUN 2024	CAPAIAN KINERJA DAN KERANGKA PENDANAAN						KELOMPOK SASARAN	PRAKIRAAN MAJU RENCANA TAHUN 2026		PERANGKAT DAERAH PENANGGUNG JAWAB
							TARGET 2025	PAGU INDIKATIF (Rp)	LOKASI	SUMBER DANA	PRIORITAS			TARGET	PAGU INDIKATIF (Rp)	
											NASIONAL	DAERAH				
1	2	3	4	5	6	7	8	9	10	11	12	13	14	15	16	17
		DINAS SOSIAL						**40.501.341.273,00**							**37.861.422.662,00**	
	1	**URUSAN PEMERINTAHAN WAJIB YANG BERKAITAN DENGAN PELAYANAN DASAR**						**40.312.741.273,00**							**37.653.962.662,00**	
	1.06	**URUSAN PEMERINTAHAN BIDANG SOSIAL**						**40.312.741.273,00**							**37.653.962.662,00**	
1.	**1.06.01**	**PROGRAM PENUNJANG URUSAN PEMERINTAHAN DAERAH KABUPATEN/KOTA**	***Persentase pemenuhan kebutuhan administrasi perkantoran;***	**-**			**100 %**	**6.820.212.448,00**						**-**	**7.356.629.935,00**	
	1.06.01.2.01	Perencanaan, Penganggaran, dan Evaluasi Kinerja Perangkat Daerah	*Persentase penyusunan dokumen perencanaan penganggaran dan evaluasi kinerja perangkat daerah dilaksanakan tepat waktu*	-			100 %	106.106.875,00			Memperkuat Infrastruktur Untuk Mendukung Pengembangan Ekonomi Dan Pelayanan Dasar	Penguatan good-governance pada berbagai tingkatan Meningkatkan Kualitas Pelayanan Publik	Dinas Sosial	-	99.406.505,00	DINAS SOSIAL
	1.06.01.2.01.0001	Penyusunan Dokumen Perencanaan Perangkat Daerah														
			Jumlah Dokumen Perencanaan Perangkat Daerah				1 Dokumen	88.586.875,00	Kab. Sleman, Semua Kecamatan, Semua Kel/Desa	PENDAPATAN ASLI DAERAH (PAD)	Memperkuat Infrastruktur Untuk Mendukung Pengembangan Ekonomi Dan Pelayanan Dasar	Penguatan good-governance pada berbagai tingkatan Meningkatkan Kualitas Pelayanan Publik	Dinas Sosial		80.135.990,00	DINAS SOSIAL
	1.06.01.2.01.0002	Koordinasi dan Penyusunan Dokumen RKA-SKPD														
			Jumlah Dokumen RKA-SKPD dan Laporan Hasil Koordinasi Penyusunan Dokumen RKA-SKPD				1 Dokumen	1.197.750,00	Kab. Sleman, Semua Kecamatan, Semua Kel/Desa	PENDAPATAN ASLI DAERAH (PAD), Dana Transfer Umum-Dana Alokasi Umum	Memperkuat Infrastruktur Untuk Mendukung Pengembangan Ekonomi Dan Pelayanan Dasar	Penguatan good-governance pada berbagai tingkatan Meningkatkan Kualitas Pelayanan Publik	Dinas Sosial		1.317.030,00	DINAS SOSIAL
	1.06.01.2.01.0003	Koordinasi dan Penyusunan Dokumen Perubahan RKA-SKPD														

NO	KODE	URUSAN / BIDANG URUSAN / PROGRAM / KEGIATAN / SUB KEGIATAN	INDIKATOR PROGRAM / KEGIATAN / SUB KEGIATAN	TARGET AKHIR PERIODE RENSTRA OPD	REALISASI CAPAIAN RENJA OPD TAHUN 2023	PRAKIRAAN CAPAIAN TARGET RENJA OPD TAHUN 2024	CAPAIAN KINERJA DAN KERANGKA PENDANAAN						KELOMPOK SASARAN	PRAKIRAAN MAJU RENCANA TAHUN 2026		PERANGKAT DAERAH PENANGGUNG JAWAB
							TARGET 2025	PAGU INDIKATIF (Rp)	LOKASI	SUMBER DANA	PRIORITAS			TARGET	PAGU INDIKATIF (Rp)	
											NASIONAL	DAERAH				
1	2	3	4	5	6	7	8	9	10	11	12	13	14	15	16	17
			Jumlah Dokumen Perubahan RKA-SKPD dan Laporan Hasil Koordinasi Penyusunan Dokumen Perubahan RKA-SKPD				1 Dokumen	1.197.750,00	Kab. Sleman, Semua Kecamatan, Semua Kel/Desa	PENDAPATAN ASLI DAERAH (PAD), Dana Transfer Umum-Dana Alokasi Umum	Memperkuat Infrastruktur Untuk Mendukung Pengembangan Ekonomi Dan Pelayanan Dasar	Penguatan good-governance pada berbagai tingkatan Meningkatkan Kualitas Pelayanan Publik	Dinas Sosial		1.317.030,00	DINAS SOSIAL
	1.06.01.2.01.0004	Koordinasi dan Penyusunan DPA-SKPD														
			Jumlah Dokumen DPA-SKPD dan Laporan Hasil Koordinasi Penyusunan Dokumen DPA-SKPD				1 Dokumen	1.197.750,00	Kab. Sleman, Semua Kecamatan, Semua Kel/Desa	PENDAPATAN ASLI DAERAH (PAD), Dana Transfer Umum-Dana Alokasi Umum	Memperkuat Infrastruktur Untuk Mendukung Pengembangan Ekonomi Dan Pelayanan Dasar	Penguatan good-governance pada berbagai tingkatan Meningkatkan Kualitas Pelayanan Publik	Dinas Sosial		1.317.030,00	DINAS SOSIAL
	1.06.01.2.01.0005	Koordinasi dan Penyusunan Perubahan DPA- SKPD														
			Jumlah Dokumen Perubahan DPA-SKPD dan Laporan Hasil Koordinasi Penyusunan Dokumen Perubahan DPA-SKPD				1 Dokumen	1.197.750,00	Kab. Sleman, Semua Kecamatan, Semua Kel/Desa	PENDAPATAN ASLI DAERAH (PAD), Dana Transfer Umum-Dana Alokasi Umum	Memperkuat Infrastruktur Untuk Mendukung Pengembangan Ekonomi Dan Pelayanan Dasar	Penguatan good-governance pada berbagai tingkatan Meningkatkan Kualitas Pelayanan Publik	Dinas Sosial		1.317.030,00	DINAS SOSIAL
	1.06.01.2.01.0007	Evaluasi Kinerja Perangkat Daerah														
			Jumlah Laporan Evaluasi Kinerja Perangkat Daerah				23 Laporan	12.729.000,00	Kab. Sleman, Semua Kecamatan, Semua Kel/Desa	PENDAPATAN ASLI DAERAH (PAD), Dana Transfer Umum-Dana Alokasi Umum	Memperkuat Infrastruktur Untuk Mendukung Pengembangan Ekonomi Dan Pelayanan Dasar	Penguatan good-governance pada berbagai tingkatan Meningkatkan Kualitas Pelayanan Publik	Dinas Sosial		14.002.395,00	DINAS SOSIAL
	1.06.01.2.02	Administrasi Keuangan Perangkat Daerah	*Persentase dokumen laporan keuangan disampaikan tepat waktu*	-			100 % %	5.088.955.973,00			Memperkuat Infrastruktur Untuk Mendukung Pengembangan Ekonomi Dan Pelayanan Dasar	Penguatan good-governance pada berbagai tingkatan Meningkatkan Kualitas Pelayanan Publik	Dinas Sosial	-	5.605.823.196,00	DINAS SOSIAL
	1.06.01.2.02.0001	Penyediaan Gaji dan Tunjangan ASN														

NO	KODE	URUSAN / BIDANG URUSAN / PROGRAM / KEGIATAN / SUB KEGIATAN	INDIKATOR PROGRAM / KEGIATAN / SUB KEGIATAN	TARGET AKHIR PERIODE RENSTRA OPD	REALISASI CAPAIAN RENJA OPD TAHUN 2023	PRAKIRAAN CAPAIAN TARGET RENJA OPD TAHUN 2024	CAPAIAN KINERJA DAN KERANGKA PENDANAAN						KELOMPOK SASARAN	PRAKIRAAN MAJU RENCANA TAHUN 2026		PERANGKAT DAERAH PENANGGUNG JAWAB
							TARGET 2025	PAGU INDIKATIF (Rp)	LOKASI	SUMBER DANA	PRIORITAS			TARGET	PAGU INDIKATIF (Rp)	
											NASIONAL	DAERAH				
1	2	3	4	5	6	7	8	9	10	11	12	13	14	15	16	17
			Jumlah Orang yang Menerima Gaji dan Tunjangan ASN				32 Orang/bulan	4.838.323.873,00	Semua Kota/Kab, Semua Kecamatan, Semua Kel/Desa	PENDAPATAN ASLI DAERAH (PAD), Dana Transfer Umum-Dana Alokasi Umum	Memperkuat Infrastruktur Untuk Mendukung Pengembangan Ekonomi Dan Pelayanan Dasar	Penguatan good-governance pada berbagai tingkatan Meningkatkan Kualitas Pelayanan Publik	Dinas Sosial		5.322.155.636,00	DINAS SOSIAL
	1.06.01.2.02.0003	Pelaksanaan Penatausahaan dan Pengujian/Verifikasi Keuangan SKPD														
			Jumlah Dokumen Penatausahaan dan Pengujian/Verifikasi Keuangan SKPD				3 Dokumen	245.364.100,00	Kab. Sleman, Semua Kecamatan, Semua Kel/Desa	PENDAPATAN ASLI DAERAH (PAD), Dana Transfer Umum-Dana Alokasi Umum	Memperkuat Infrastruktur Untuk Mendukung Pengembangan Ekonomi Dan Pelayanan Dasar	Penguatan good-governance pada berbagai tingkatan Meningkatkan Kualitas Pelayanan Publik	Dinas Sosial		277.915.000,00	DINAS SOSIAL
	1.06.01.2.02.0007	Koordinasi dan Penyusunan Laporan Keuangan Bulanan/ Triwulanan/ Semesteran SKPD														
			Jumlah Laporan Keuangan Bulanan/ Triwulanan/ Semesteran SKPD dan Laporan Koordinasi Penyusunan Laporan Keuangan Bulanan/Triwulanan/Semesteran SKPD				4 Laporan	5.268.000,00	Kab. Sleman, Semua Kecamatan, Semua Kel/Desa	PENDAPATAN ASLI DAERAH (PAD), Dana Transfer Umum-Dana Alokasi Umum	Memperkuat Infrastruktur Untuk Mendukung Pengembangan Ekonomi Dan Pelayanan Dasar	Penguatan good-governance pada berbagai tingkatan Meningkatkan Kualitas Pelayanan Publik	Dinas Sosial		5.752.560,00	DINAS SOSIAL
	1.06.01.2.05	Administrasi Kepegawaian Perangkat Daerah	*Persentase layanan pengelolaan kepegawaian yang dilaksanakan tepat waktu*	-			100 %	520.233.800,00			Memperkuat Ketahanan Ekonomi Untuk Pertumbuhan Yang Berkualitas dan Berkeadilan	Penguatan good-governance pada berbagai tingkatan Meningkatkan Kualitas Pelayanan Publik	Dinas Sosial	-	568.856.200,00	DINAS SOSIAL
	1.06.01.2.05.0003	Pendataan dan Pengolahan Administrasi Kepegawaian														
			Jumlah Dokumen Pendataan dan Pengolahan Administrasi Kepegawaian				1 Dokumen	520.233.800,00	Kab. Sleman, Semua Kecamatan, Semua Kel/Desa	PENDAPATAN ASLI DAERAH (PAD), Dana Transfer Umum-Dana Alokasi Umum	Memperkuat Ketahanan Ekonomi Untuk Pertumbuhan Yang Berkualitas dan Berkeadilan	Penguatan good-governance pada berbagai tingkatan Meningkatkan Kualitas Pelayanan Publik	Dinas Sosial		568.856.200,00	DINAS SOSIAL

NO	KODE	URUSAN / BIDANG URUSAN / PROGRAM / KEGIATAN / SUB KEGIATAN	INDIKATOR PROGRAM / KEGIATAN / SUB KEGIATAN	TARGET AKHIR PERIODE RENSTRA OPD	REALISASI CAPAIAN RENJA OPD TAHUN 2023	PRAKIRAAN CAPAIAN TARGET RENJA OPD TAHUN 2024	CAPAIAN KINERJA DAN KERANGKA PENDANAAN						KELOMPOK SASARAN	PRAKIRAAN MAJU RENCANA TAHUN 2026		PERANGKAT DAERAH PENANGGUNG JAWAB
							TARGET 2025	PAGU INDIKATIF (Rp)	LOKASI	SUMBER DANA	PRIORITAS			TARGET	PAGU INDIKATIF (Rp)	
											NASIONAL	DAERAH				
1	2	3	4	5	6	7	8	9	10	11	12	13	14	15	16	17
	1.06.01.2.06	Administrasi Umum Perangkat Daerah	*Layanan administrasi umum*	-			100 %	398.444.650,00			Memperkuat Infrastruktur Untuk Mendukung Pengembangan Ekonomi Dan Pelayanan Dasar	Penguatan good-governance pada berbagai tingkatan Meningkatkan Kualitas Pelayanan Publik	Dinas Sosial	-	325.404.684,00	DINAS SOSIAL
	1.06.01.2.06.0001	Penyediaan Komponen Instalasi Listrik/Penerangan Bangunan Kantor														
			Jumlah Paket Komponen Instalasi Listrik/Penerangan Bangunan Kantor yang Disediakan				1 Paket	2.583.800,00	Kab. Sleman, Semua Kecamatan, Semua Kel/Desa	PENDAPATAN ASLI DAERAH (PAD), Dana Transfer Umum-Dana Alokasi Umum	Memperkuat Infrastruktur Untuk Mendukung Pengembangan Ekonomi Dan Pelayanan Dasar	Penguatan good-governance pada berbagai tingkatan Meningkatkan Kualitas Pelayanan Publik	Dinas Sosial		2.853.114,00	DINAS SOSIAL
	1.06.01.2.06.0002	Penyediaan Peralatan dan Perlengkapan Kantor														
			Jumlah Paket Peralatan dan Perlengkapan Kantor yang Disediakan				1 Paket	111.878.500,00	Kab. Sleman, Semua Kecamatan, Semua Kel/Desa	PENDAPATAN ASLI DAERAH (PAD), Dana Transfer Umum-Dana Alokasi Umum	Memperkuat Infrastruktur Untuk Mendukung Pengembangan Ekonomi Dan Pelayanan Dasar	Penguatan good-governance pada berbagai tingkatan Meningkatkan Kualitas Pelayanan Publik	Dinas Sosial		29.150.000,00	DINAS SOSIAL
	1.06.01.2.06.0004	Penyediaan Bahan Logistik Kantor														
			Jumlah Paket Bahan Logistik Kantor yang Disediakan				1 Paket	132.521.000,00	Kab. Sleman, Semua Kecamatan, Semua Kel/Desa	PENDAPATAN ASLI DAERAH (PAD), Dana Transfer Umum-Dana Alokasi Umum	Memperkuat Infrastruktur Untuk Mendukung Pengembangan Ekonomi Dan Pelayanan Dasar	Penguatan good-governance pada berbagai tingkatan Meningkatkan Kualitas Pelayanan Publik	Dinas Sosial		128.325.560,00	DINAS SOSIAL
	1.06.01.2.06.0005	Penyediaan Barang Cetakan dan Penggandaan														
			Jumlah Paket Barang Cetakan dan Penggandaan yang Disediakan				1 Paket	17.999.850,00	Kab. Sleman, Semua Kecamatan, Semua Kel/Desa	PENDAPATAN ASLI DAERAH (PAD), Dana Transfer Umum-Dana Alokasi Umum	Memperkuat Infrastruktur Untuk Mendukung Pengembangan Ekonomi Dan Pelayanan Dasar	Penguatan good-governance pada berbagai tingkatan Meningkatkan Kualitas Pelayanan Publik	Dinas Sosial		19.800.000,00	DINAS SOSIAL
	1.06.01.2.06.0008	Fasilitasi Kunjungan Tamu														

NO	KODE	URUSAN / BIDANG URUSAN / PROGRAM / KEGIATAN / SUB KEGIATAN	INDIKATOR PROGRAM / KEGIATAN / SUB KEGIATAN	TARGET AKHIR PERIODE RENSTRA OPD	REALISASI CAPAIAN RENJA OPD TAHUN 2023	PRAKIRAAN CAPAIAN TARGET RENJA OPD TAHUN 2024	CAPAIAN KINERJA DAN KERANGKA PENDANAAN						KELOMPOK SASARAN	PRAKIRAAN MAJU RENCANA TAHUN 2026		PERANGKAT DAERAH PENANGGUNG JAWAB
							TARGET 2025	PAGU INDIKATIF (Rp)	LOKASI	SUMBER DANA	PRIORITAS			TARGET	PAGU INDIKATIF (Rp)	
											NASIONAL	DAERAH				
1	2	3	4	5	6	7	8	9	10	11	12	13	14	15	16	17
			Jumlah Laporan Fasilitasi Kunjungan Tamu				1 Laporan	15.000.000,00	Kab. Sleman, Semua Kecamatan, Semua Kel/Desa	PENDAPATAN ASLI DAERAH (PAD), Dana Transfer Umum-Dana Alokasi Umum	Memperkuat Infrastruktur Untuk Mendukung Pengembangan Ekonomi Dan Pelayanan Dasar	Penguatan good-governance pada berbagai tingkatan Meningkatkan Kualitas Pelayanan Publik	Dinas Sosial		16.500.000,00	DINAS SOSIAL
	1.06.01.2.06.0009	Penyelenggaraan Rapat Koordinasi dan Konsultasi SKPD														
			Jumlah Laporan Penyelenggaraan Rapat Koordinasi dan Konsultasi SKPD				1 Laporan	89.410.000,00	Kab. Sleman, Semua Kecamatan, Semua Kel/Desa	PENDAPATAN ASLI DAERAH (PAD), Dana Transfer Umum-Dana Alokasi Umum	Memperkuat Infrastruktur Untuk Mendukung Pengembangan Ekonomi Dan Pelayanan Dasar	Penguatan good-governance pada berbagai tingkatan Meningkatkan Kualitas Pelayanan Publik	Dinas Sosial		98.175.000,00	DINAS SOSIAL
	1.06.01.2.06.0010	Penatausahaan Arsip Dinamis pada SKPD														
			Jumlah Dokumen Penatausahaan Arsip Dinamis pada SKPD				1 Dokumen	2.400.000,00	Kab. Sleman, Semua Kecamatan, Semua Kel/Desa	PENDAPATAN ASLI DAERAH (PAD), Dana Transfer Umum-Dana Alokasi Umum	Memperkuat Infrastruktur Untuk Mendukung Pengembangan Ekonomi Dan Pelayanan Dasar	Penguatan good-governance pada berbagai tingkatan Meningkatkan Kualitas Pelayanan Publik	Dinas Sosial		2.640.000,00	DINAS SOSIAL
	1.06.01.2.06.0011	Dukungan Pelaksanaan Sistem Pemerintahan Berbasis Elektronik pada SKPD														
			Jumlah Dokumen Dukungan Pelaksanaan Sistem Pemerintahan Berbasis Elektronik pada SKPD				1 Dokumen	26.651.500,00	Kab. Sleman, Semua Kecamatan, Semua Kel/Desa	PENDAPATAN ASLI DAERAH (PAD), Dana Transfer Umum-Dana Alokasi Umum	Memperkuat Infrastruktur Untuk Mendukung Pengembangan Ekonomi Dan Pelayanan Dasar	Penguatan good-governance pada berbagai tingkatan Meningkatkan Kualitas Pelayanan Publik	Dinas Sosial		27.961.010,00	DINAS SOSIAL
	1.06.01.2.08	Penyediaan Jasa Penunjang Urusan Pemerintahan Daerah	*Layanan Jasa Penunjang*	-			100 %	269.601.500,00			Memperkuat Infrastruktur Untuk Mendukung Pengembangan Ekonomi Dan Pelayanan Dasar	Penguatan good-governance pada berbagai tingkatan Meningkatkan Kualitas Pelayanan Publik	Dinas Sosial	-	294.630.050,00	DINAS SOSIAL
	1.06.01.2.08.0001	Penyediaan Jasa Surat Menyurat														

NO	KODE	URUSAN / BIDANG URUSAN / PROGRAM / KEGIATAN / SUB KEGIATAN	INDIKATOR PROGRAM / KEGIATAN / SUB KEGIATAN	TARGET AKHIR PERIODE RENSTRA OPD	REALISASI CAPAIAN RENJA OPD TAHUN 2023	PRAKIRAAN CAPAIAN TARGET RENJA OPD TAHUN 2024	CAPAIAN KINERJA DAN KERANGKA PENDANAAN						KELOMPOK SASARAN	PRAKIRAAN MAJU RENCANA TAHUN 2026		PERANGKAT DAERAH PENANGGUNG JAWAB
							TARGET 2025	PAGU INDIKATIF (Rp)	LOKASI	SUMBER DANA	PRIORITAS			TARGET	PAGU INDIKATIF (Rp)	
											NASIONAL	DAERAH				
1	2	3	4	5	6	7	8	9	10	11	12	13	14	15	16	17
			Jumlah Laporan Penyediaan Jasa Surat Menyurat				1 Laporan	7.812.500,00	Kab. Sleman, Semua Kecamatan, Semua Kel/Desa	PENDAPATAN ASLI DAERAH (PAD), Dana Transfer Umum-Dana Alokasi Umum	Memperkuat Infrastruktur Untuk Mendukung Pengembangan Ekonomi Dan Pelayanan Dasar	Penguatan good-governance pada berbagai tingkatan Meningkatkan Kualitas Pelayanan Publik	Dinas Sosial		8.593.750,00	DINAS SOSIAL
	1.06.01.2.08.0002	Penyediaan Jasa Komunikasi, Sumber Daya Air dan Listrik														
			Jumlah Laporan Penyediaan Jasa Komunikasi, Sumber Daya Air dan Listrik yang Disediakan				1 Laporan	28.200.000,00	Kab. Sleman, Semua Kecamatan, Semua Kel/Desa	PENDAPATAN ASLI DAERAH (PAD), Dana Transfer Umum-Dana Alokasi Umum	Memperkuat Infrastruktur Untuk Mendukung Pengembangan Ekonomi Dan Pelayanan Dasar	Penguatan good-governance pada berbagai tingkatan Meningkatkan Kualitas Pelayanan Publik	Dinas Sosial		30.800.000,00	DINAS SOSIAL
	1.06.01.2.08.0004	Penyediaan Jasa Pelayanan Umum Kantor														
			Jumlah Laporan Penyediaan Jasa Pelayanan Umum Kantor yang Disediakan				1 Laporan	233.589.000,00	Kab. Sleman, Semua Kecamatan, Semua Kel/Desa	PENDAPATAN ASLI DAERAH (PAD), Dana Transfer Umum-Dana Alokasi Umum	Memperkuat Infrastruktur Untuk Mendukung Pengembangan Ekonomi Dan Pelayanan Dasar	Penguatan good-governance pada berbagai tingkatan Meningkatkan Kualitas Pelayanan Publik	Dinas Sosial		255.236.300,00	DINAS SOSIAL
	1.06.01.2.09	Pemeliharaan Barang Milik Daerah Penunjang Urusan Pemerintahan Daerah	*Layanan pemeliharaan BMD*	-			100 %	436.869.650,00			Memperkuat Infrastruktur Untuk Mendukung Pengembangan Ekonomi Dan Pelayanan Dasar	Penguatan good-governance pada berbagai tingkatan Meningkatkan Kualitas Pelayanan Publik	Dinas Sosial	-	462.509.300,00	DINAS SOSIAL
	1.06.01.2.09.0002	Penyediaan Jasa Pemeliharaan, Biaya Pemeliharaan, Pajak dan Perizinan Kendaraan Dinas Operasional atau Lapangan														
			Jumlah Kendaraan Dinas Operasional atau Lapangan yang Dipelihara dan dibayarkan Pajak dan Perizinannya				61 Unit	357.109.650,00	Kab. Sleman, Semua Kecamatan, Semua Kel/Desa	PENDAPATAN ASLI DAERAH (PAD), Dana Transfer Umum-Dana Alokasi Umum	Memperkuat Infrastruktur Untuk Mendukung Pengembangan Ekonomi Dan Pelayanan Dasar	Penguatan good-governance pada berbagai tingkatan Meningkatkan Kualitas Pelayanan Publik	Dinas Sosial		370.582.300,00	DINAS SOSIAL
	1.06.01.2.09.0005	Pemeliharaan Mebel														

NO	KODE	URUSAN / BIDANG URUSAN / PROGRAM / KEGIATAN / SUB KEGIATAN	INDIKATOR PROGRAM / KEGIATAN / SUB KEGIATAN	TARGET AKHIR PERIODE RENSTRA OPD	REALISASI CAPAIAN RENJA OPD TAHUN 2023	PRAKIRAAN CAPAIAN TARGET RENJA OPD TAHUN 2024	CAPAIAN KINERJA DAN KERANGKA PENDANAAN						KELOMPOK SASARAN	PRAKIRAAN MAJU RENCANA TAHUN 2026		PERANGKAT DAERAH PENANGGUNG JAWAB
							TARGET 2025	PAGU INDIKATIF (Rp)	LOKASI	SUMBER DANA	PRIORITAS			TARGET	PAGU INDIKATIF (Rp)	
											NASIONAL	DAERAH				
1	2	3	4	5	6	7	8	9	10	11	12	13	14	15	16	17
			Jumlah Mebel yang Dipelihara				30 Unit	2.900.000,00	Kab. Sleman, Semua Kecamatan, Semua Kel/Desa	PENDAPATAN ASLI DAERAH (PAD), Dana Transfer Umum-Dana Alokasi Umum	Memperkuat Infrastruktur Untuk Mendukung Pengembangan Ekonomi Dan Pelayanan Dasar	Penguatan good-governance pada berbagai tingkatan Meningkatkan Kualitas Pelayanan Publik	Dinas Sosial		3.300.000,00	DINAS SOSIAL
	1.06.01.2.09.0006	Pemeliharaan Peralatan dan Mesin Lainnya														
			Jumlah Peralatan dan Mesin Lainnya yang Dipelihara				69 Unit	65.860.000,00	Kab. Sleman, Semua Kecamatan, Semua Kel/Desa	PENDAPATAN ASLI DAERAH (PAD), Dana Transfer Umum-Dana Alokasi Umum	Memperkuat Infrastruktur Untuk Mendukung Pengembangan Ekonomi Dan Pelayanan Dasar	Penguatan good-governance pada berbagai tingkatan Meningkatkan Kualitas Pelayanan Publik	Dinas Sosial		82.027.000,00	DINAS SOSIAL
	1.06.01.2.09.0009	Pemeliharaan/Rehabilitasi Gedung Kantor dan Bangunan Lainnya														
			Jumlah Gedung Kantor dan Bangunan Lainnya yang Dipelihara/Direhabilitasi				2 Unit	11.000.000,00	Kab. Sleman, Semua Kecamatan, Semua Kel/Desa	PENDAPATAN ASLI DAERAH (PAD), Dana Transfer Umum-Dana Alokasi Umum	Memperkuat Infrastruktur Untuk Mendukung Pengembangan Ekonomi Dan Pelayanan Dasar	Penguatan good-governance pada berbagai tingkatan Meningkatkan Kualitas Pelayanan Publik	Dinas Sosial		6.600.000,00	DINAS SOSIAL
2.	**1.06.02**	**PROGRAM PEMBERDAYAAN SOSIAL**	***Persentase PSKS (Potensi Sumber Kesejahteraan Sosial) yang aktif***	**-**			**91 %**	**2.132.257.200,00**						**-**	**1.454.379.850,00**	
	1.06.02.2.03	Pengembangan Potensi Sumber Kesejahteraan Sosial Daerah Kabupaten/Kota	*Peningkatan jejaring kerjasama pelaku-pelaku usaha kesejahteraan masyarakat*	-			91 %	2.132.257.200,00			Meningkatkan Sumber Daya Manusia Yang Berkualitas Dan Berdaya Saing	Peningkatan kualitas SDM Mengurangi Kemiskinan	Persentase PSKS (Potensi Sumber Kesejahteraan Sosial) yang aktif	-	1.454.379.850,00	DINAS SOSIAL
	1.06.02.2.03.0001	Peningkatan Kemampuan Potensi Pekerja Sosial Masyarakat Kewenangan Kabupaten/Kota														
			Jumlah Orang Mendapat Peningkatan Kapasitas Pekerja Sosial Masyarakat Kewenangan Kabupaten/Kota				50 Orang	64.734.500,00	Kab. Sleman, Semua Kecamatan, Semua Kel/Desa	PENDAPATAN ASLI DAERAH (PAD), Dana Transfer Umum-Dana Alokasi Umum	Meningkatkan Sumber Daya Manusia Yang Berkualitas Dan Berdaya Saing	Peningkatan kualitas SDM Mengurangi Kemiskinan	Persentase PSKS (Potensi Sumber Kesejahteraan Sosial) yang aktif		71.208.060,00	DINAS SOSIAL
	1.06.02.2.03.0002	Peningkatan Kemampuan Potensi Tenaga Kesejahteraan Sosial Kecamatan Kewenangan Kabupaten/Kota														

NO	KODE	URUSAN / BIDANG URUSAN / PROGRAM / KEGIATAN / SUB KEGIATAN	INDIKATOR PROGRAM / KEGIATAN / SUB KEGIATAN	TARGET AKHIR PERIODE RENSTRA OPD	REALISASI CAPAIAN RENJA OPD TAHUN 2023	PRAKIRAAN CAPAIAN TARGET RENJA OPD TAHUN 2024	CAPAIAN KINERJA DAN KERANGKA PENDANAAN						KELOMPOK SASARAN	PRAKIRAAN MAJU RENCANA TAHUN 2026		PERANGKAT DAERAH PENANGGUNG JAWAB
							TARGET 2025	PAGU INDIKATIF (Rp)	LOKASI	SUMBER DANA	PRIORITAS			TARGET	PAGU INDIKATIF (Rp)	
											NASIONAL	DAERAH				
1	2	3	4	5	6	7	8	9	10	11	12	13	14	15	16	17
			Jumlah Tenaga Kesejahteraan Sosial Kecamatan Kewenangan Kabupaten/Kota yang Meningkat Kapasitasnya Kewenangan Kabupaten/Kota				17 Orang	238.699.500,00	Kab. Sleman, Semua Kecamatan, Semua Kel/Desa	PENDAPATAN ASLI DAERAH (PAD), Dana Transfer Umum-Dana Alokasi Umum	Meningkatkan Sumber Daya Manusia Yang Berkualitas Dan Berdaya Saing	Peningkatan kualitas SDM Mengurangi Kemiskinan	Persentase PSKS (Potensi Sumber Kesejahteraan Sosial) yang aktif		244.089.780,00	DINAS SOSIAL
	1.06.02.2.03.0004	Peningkatan Kemampuan Potensi Sumber Kesejahteraan Sosial Kelembagaan Masyarakat Kewenangan Kabupaten/Kota														
			Jumlah Lembaga Kesejahteraan Sosial yang Meningkat Kapasitasnya Kewenangan Kabupaten/Kota				22 Lembaga	1.622.403.700,00	Kab. Sleman, Semua Kecamatan, Semua Kel/Desa	PENDAPATAN ASLI DAERAH (PAD), Dana Transfer Umum-Dana Alokasi Umum	Meningkatkan Sumber Daya Manusia Yang Berkualitas Dan Berdaya Saing	Peningkatan kualitas SDM Mengurangi Kemiskinan	Persentase PSKS (Potensi Sumber Kesejahteraan Sosial) yang aktif		947.440.230,00	DINAS SOSIAL
	1.06.02.2.03.0005	Peningkatan Kemampuan Sumber Daya Manusia dan Penguatan Lembaga Konsultasi Kesejahteraan Keluarga (LK3)														
			Jumlah Sertifikat yang dari Hasil Peningkatan Sumber Daya Manusia dan Lembaga Konsultasi Kesejahteraan Keluarga (LK3) Kewenangan Kabupaten/Kota				3 Sertifikat	206.419.500,00	Kab. Sleman, Semua Kecamatan, Semua Kel/Desa	PENDAPATAN ASLI DAERAH (PAD), Dana Transfer Umum-Dana Alokasi Umum	Meningkatkan Sumber Daya Manusia Yang Berkualitas Dan Berdaya Saing	Peningkatan kualitas SDM Mengurangi Kemiskinan	Persentase PSKS (Potensi Sumber Kesejahteraan Sosial) yang aktif		191.641.780,00	DINAS SOSIAL
3.	**1.06.03**	**PROGRAM PENANGANAN WARGA NEGARA MIGRAN KORBAN TINDAK KEKERASAN**	***Persentase Fasilitasi pemulangan warga negara migran Indonesia korban tindak kekerasan yang difasilitasi***	**-**			**100 %**	**4.050.000,00**						**-**	**5.500.000,00**	
	1.06.03.2.01	Pemulangan Warga Negara Migran Korban Tindak Kekerasan dari Titik Debarkasi di Daerah Kabupaten/Kota untuk Dipulangkan ke Desa/Kelurahan Asal	*Persentase Fasilitasi pemulangan warga negara migran Indonesia korban tindak kekerasan yang difasilitasi*	-			100 %	4.050.000,00			Memperkuat Stabilitas Polhukhankam Dan Transformasi Pelayanan Publik	Penurunan ketimpangan (antar kelas sosial, antar wilayah) Meningkatkan Kualitas Pelayanan Publik	warga negara migran Indonesia korban tindak kekerasan	-	5.500.000,00	DINAS SOSIAL
	1.06.03.2.01.0001	Fasilitasi Pemulangan Warga Negara Migran Korban Tindak Kekerasan dari Titik Debarkasi di Daerah Kabupaten/Kota untuk dipulangkan ke Desa/Kelurahan Asal														
			Jumlah Warga Negara Migran Korban Tindak Kekerasan yang dipulangkan dari Titik Debarkasi di Daerah Kabupaten/Kota untuk dipulangkan ke Desa/Kelurahan Asal Kewenangan Kabupaten/Kota				1 Orang	4.050.000,00	Kab. Sleman, Semua Kecamatan, Semua Kel/Desa	PENDAPATAN ASLI DAERAH (PAD), Dana Transfer Umum-Dana Alokasi Umum	Memperkuat Stabilitas Polhukhankam Dan Transformasi Pelayanan Publik	Penurunan ketimpangan (antar kelas sosial, antar wilayah) Meningkatkan Kualitas Pelayanan Publik	warga negara migran Indonesia korban tindak kekerasan		5.500.000,00	DINAS SOSIAL

NO	KODE	URUSAN / BIDANG URUSAN / PROGRAM / KEGIATAN / SUB KEGIATAN	INDIKATOR PROGRAM / KEGIATAN / SUB KEGIATAN	TARGET AKHIR PERIODE RENSTRA OPD	REALISASI CAPAIAN RENJA OPD TAHUN 2023	PRAKIRAAN CAPAIAN TARGET RENJA OPD TAHUN 2024	CAPAIAN KINERJA DAN KERANGKA PENDANAAN						KELOMPOK SASARAN	PRAKIRAAN MAJU RENCANA TAHUN 2026		PERANGKAT DAERAH PENANGGUNG JAWAB
							TARGET 2025	PAGU INDIKATIF (Rp)	LOKASI	SUMBER DANA	PRIORITAS			TARGET	PAGU INDIKATIF (Rp)	
											NASIONAL	DAERAH				
1	2	3	4	5	6	7	8	9	10	11	12	13	14	15	16	17
4.	**1.06.04**	**PROGRAM REHABILITASI SOSIAL**	***Persentase PMKS sasaran SPM yang ditangani Persentase keluarga penerima manfaat yang menerima bantuan sosial***	**-**			**100 % 96 %**	**10.136.769.225,00**						**-**	**9.868.168.750,00**	
	1.06.04.2.01	Rehabilitasi Sosial Dasar Penyandang Disabilitas Terlantar, Anak Terlantar, Lanjut Usia Terlantar, serta Gelandangan Pengemis di Luar Panti Sosial	*Persentase PMKS sasaran SPM yang ditangani*	-			100 %	10.136.769.225,00			Memperkuat Ketahanan Ekonomi Untuk Pertumbuhan Yang Berkualitas dan Berkeadilan	Pengembangan kehidupan ekonomi yang layak Mengurangi Kemiskinan	Orang Terlantar, gelandangan, dan pelandangan psikotik, anjal, pengemisan lanjut usia; penyandang disabilitas dan organisasi yang menangani penyandang disabilitas; Keluarga miskin dan rentan miskin Kabupaten Sleman; Masyarakat korban bencana	-	9.868.168.750,00	DINAS SOSIAL
	1.06.04.2.01.0001	Penyediaan Permakanan														
			Jumlah Orang yang Mendapatkan Pemenuhan Kebutuhan Permakanan Sesuai dengan Standar Gizi Minimal Kewenangan Kabupaten/Kota				2825 Orang	5.687.830.000,00	Kab. Sleman, Semua Kecamatan, Semua Kel/Desa	PENDAPATAN ASLI DAERAH (PAD), Dana Transfer Umum-Dana Alokasi Umum	Memperkuat Ketahanan Ekonomi Untuk Pertumbuhan Yang Berkualitas dan Berkeadilan	Pengembangan kehidupan ekonomi yang layak Mengurangi Kemiskinan	Orang Terlantar, gelandangan, dan pelandangan psikotik, anjal, pengemisan lanjut usia; penyandang disabilitas dan organisasi yang menangani penyandang disabilitas; Keluarga miskin dan rentan miskin Kabupaten Sleman; Masyarakat korban bencana		5.960.388.940,00	DINAS SOSIAL
	1.06.04.2.01.0002	Penyediaan Sandang														
			Jumlah Orang yang Menerima Pakaian dan Kelengkapan Lainnya yang Tersedia dalam 1 Tahun Kewenangan Kabupaten/Kota				2825 Orang	1.695.000.000,00	Kab. Sleman, Semua Kecamatan, Semua Kel/Desa	PENDAPATAN ASLI DAERAH (PAD), Dana Transfer Umum-Dana Alokasi Umum	Memperkuat Ketahanan Ekonomi Untuk Pertumbuhan Yang Berkualitas dan Berkeadilan	Pengembangan kehidupan ekonomi yang layak Mengurangi Kemiskinan	Orang Terlantar, gelandangan, dan pelandangan psikotik, anjal, pengemisan lanjut usia; penyandang disabilitas dan organisasi yang menangani penyandang disabilitas; Keluarga miskin dan rentan miskin Kabupaten Sleman; Masyarakat korban bencana		1.736.460.000,00	DINAS SOSIAL
	1.06.04.2.01.0003	Penyediaan Alat Bantu														

NO	KODE	URUSAN / BIDANG URUSAN / PROGRAM / KEGIATAN / SUB KEGIATAN	INDIKATOR PROGRAM / KEGIATAN / SUB KEGIATAN	TARGET AKHIR PERIODE RENSTRA OPD	REALISASI CAPAIAN RENJA OPD TAHUN 2023	PRAKIRAAN CAPAIAN TARGET RENJA OPD TAHUN 2024	CAPAIAN KINERJA DAN KERANGKA PENDANAAN						KELOMPOK SASARAN	PRAKIRAAN MAJU RENCANA TAHUN 2026		PERANGKAT DAERAH PENANGGUNG JAWAB
							TARGET 2025	PAGU INDIKATIF (Rp)	LOKASI	SUMBER DANA	PRIORITAS			TARGET	PAGU INDIKATIF (Rp)	
											NASIONAL	DAERAH				
1	2	3	4	5	6	7	8	9	10	11	12	13	14	15	16	17
			Jumlah Orang yang Mendapatkan Alat Bantu dan Alat Bantu Peraga Sesuai kebutuhan Kewenangan Kabupaten/Kota				100 Orang	10.500.000,00	Kab. Sleman, Semua Kecamatan, Semua Kel/Desa	PENDAPATAN ASLI DAERAH (PAD), Dana Transfer Umum-Dana Alokasi Umum	Memperkuat Ketahanan Ekonomi Untuk Pertumbuhan Yang Berkualitas dan Berkeadilan	Pengembangan kehidupan ekonomi yang layak Mengurangi Kemiskinan	Orang Terlantar, gelandangan, dan pelandangan psikotik, anjal, pengemisan lanjut usia; penyandang disabilitas dan organisasi yang menangani penyandang disabilitas; Keluarga miskin dan rentan miskin Kabupaten Sleman; Masyarakat korban bencana		11.550.000,00	DINAS SOSIAL
	1.06.04.2.01.0004	Pemberian Pelayanan Reunifikasi Keluarga														
			Jumlah Orang yang Mendapatkan Pelayanan Reunifikasi Keluarga Kewenangan Kabupaten/Kota				15 Orang	37.470.000,00	Kab. Sleman, Semua Kecamatan, Semua Kel/Desa	PENDAPATAN ASLI DAERAH (PAD), Dana Transfer Umum-Dana Alokasi Umum	Memperkuat Ketahanan Ekonomi Untuk Pertumbuhan Yang Berkualitas dan Berkeadilan	Pengembangan kehidupan ekonomi yang layak Mengurangi Kemiskinan	Orang Terlantar, gelandangan, dan pelandangan psikotik, anjal, pengemisan lanjut usia; penyandang disabilitas dan organisasi yang menangani penyandang disabilitas; Keluarga miskin dan rentan miskin Kabupaten Sleman; Masyarakat korban bencana		40.964.000,00	DINAS SOSIAL
	1.06.04.2.01.0005	Pemberian Bimbingan Fisik, Mental, Spiritual, dan Sosial														
			Jumlah Peserta Bimbingan Fisik, Mental, Spiritual dan Sosial Kewenangan Kabupaten/Kota				100 Orang	951.077.000,00	Kab. Sleman, Semua Kecamatan, Semua Kel/Desa	PENDAPATAN ASLI DAERAH (PAD), Dana Transfer Umum-Dana Alokasi Umum	Memperkuat Ketahanan Ekonomi Untuk Pertumbuhan Yang Berkualitas dan Berkeadilan	Pengembangan kehidupan ekonomi yang layak Mengurangi Kemiskinan	Orang Terlantar, gelandangan, dan pelandangan psikotik, anjal, pengemisan lanjut usia; penyandang disabilitas dan organisasi yang menangani penyandang disabilitas; Keluarga miskin dan rentan miskin Kabupaten Sleman; Masyarakat korban bencana		1.036.484.460,00	DINAS SOSIAL
	1.06.04.2.01.0006	Pemberian Bimbingan Sosial kepada Keluarga Penyandang Disabilitas Terlantar, Anak Terlantar, Lanjut Usia Terlantar, serta Gelandangan Pengemis dan Masyarakat														

NO	KODE	URUSAN / BIDANG URUSAN / PROGRAM / KEGIATAN / SUB KEGIATAN	INDIKATOR PROGRAM / KEGIATAN / SUB KEGIATAN	TARGET AKHIR PERIODE RENSTRA OPD	REALISASI CAPAIAN RENJA OPD TAHUN 2023	PRAKIRAAN CAPAIAN TARGET RENJA OPD TAHUN 2024	CAPAIAN KINERJA DAN KERANGKA PENDANAAN						KELOMPOK SASARAN	PRAKIRAAN MAJU RENCANA TAHUN 2026		PERANGKAT DAERAH PENANGGUNG JAWAB
							TARGET 2025	PAGU INDIKATIF (Rp)	LOKASI	SUMBER DANA	PRIORITAS			TARGET	PAGU INDIKATIF (Rp)	
											NASIONAL	DAERAH				
1	2	3	4	5	6	7	8	9	10	11	12	13	14	15	16	17
			Jumlah Peserta Bimbingan Sosial kepada Keluarga Penyandang Disabilitas Terlantar, Anak Terlantar, Lanjut Usia Terlantar, serta Gelandangan Pengemis dan Masyarakat Kewenangan Kabupaten/Kota				570 Orang	1.529.086.100,00	Kab. Sleman, Semua Kecamatan, Semua Kel/Desa	PENDAPATAN ASLI DAERAH (PAD), Dana Transfer Umum-Dana Alokasi Umum	Memperkuat Ketahanan Ekonomi Untuk Pertumbuhan Yang Berkualitas dan Berkeadilan	Pengembangan kehidupan ekonomi yang layak Mengurangi Kemiskinan	Orang Terlantar, gelandangan, dan pelandangan psikotik, anjal, pengemisan lanjut usia; penyandang disabilitas dan organisasi yang menangani penyandang disabilitas; Keluarga miskin dan rentan miskin Kabupaten Sleman; Masyarakat korban bencana		734.608.710,00	DINAS SOSIAL
	1.06.04.2.01.0007	Fasilitasi Pembuatan Nomor Induk Kependudukan, Akta Kelahiran, Surat Nikah, dan Kartu Identitas Anak														
			Jumlah Orang yang Terpenuhi Kebutuhan Pembuatan Nomor Induk Kependudukan, Akta Kelahiran, Surat Nikah, dan Kartu Identitas Anak bagi Penyandang Disabilitas Kewenangan Kabupaten/Kota				10 Orang	6.130.000,00	Kab. Sleman, Semua Kecamatan, Semua Kel/Desa	PENDAPATAN ASLI DAERAH (PAD), Dana Transfer Umum-Dana Alokasi Umum	Memperkuat Ketahanan Ekonomi Untuk Pertumbuhan Yang Berkualitas dan Berkeadilan	Pengembangan kehidupan ekonomi yang layak Mengurangi Kemiskinan	Orang Terlantar, gelandangan, dan pelandangan psikotik, anjal, pengemisan lanjut usia; penyandang disabilitas dan organisasi yang menangani penyandang disabilitas; Keluarga miskin dan rentan miskin Kabupaten Sleman; Masyarakat korban bencana		9.900.000,00	DINAS SOSIAL
	1.06.04.2.01.0008	Pemberian Akses ke Layanan Pendidikan dan Kesehatan Dasar														
			Jumlah Orang yang Mendapatkan Akses ke Layanan Pendidikan dan Kesehatan Dasar Kewenangan Kabupaten/Kota				50 Orang	7.000.000,00	Kab. Sleman, Semua Kecamatan, Semua Kel/Desa	PENDAPATAN ASLI DAERAH (PAD), Dana Transfer Umum-Dana Alokasi Umum	Memperkuat Ketahanan Ekonomi Untuk Pertumbuhan Yang Berkualitas dan Berkeadilan	Pengembangan kehidupan ekonomi yang layak Mengurangi Kemiskinan	Orang Terlantar, gelandangan, dan pelandangan psikotik, anjal, pengemisan lanjut usia; penyandang disabilitas dan organisasi yang menangani penyandang disabilitas; Keluarga miskin dan rentan miskin Kabupaten Sleman; Masyarakat korban bencana		7.700.000,00	DINAS SOSIAL
	1.06.04.2.01.0009	Pemberian Layanan Data dan Pengaduan														

NO	KODE	URUSAN / BIDANG URUSAN / PROGRAM / KEGIATAN / SUB KEGIATAN	INDIKATOR PROGRAM / KEGIATAN / SUB KEGIATAN	TARGET AKHIR PERIODE RENSTRA OPD	REALISASI CAPAIAN RENJA OPD TAHUN 2023	PRAKIRAAN CAPAIAN TARGET RENJA OPD TAHUN 2024	CAPAIAN KINERJA DAN KERANGKA PENDANAAN						KELOMPOK SASARAN	PRAKIRAAN MAJU RENCANA TAHUN 2026		PERANGKAT DAERAH PENANGGUNG JAWAB
							TARGET 2025	PAGU INDIKATIF (Rp)	LOKASI	SUMBER DANA	PRIORITAS			TARGET	PAGU INDIKATIF (Rp)	
											NASIONAL	DAERAH				
1	2	3	4	5	6	7	8	9	10	11	12	13	14	15	16	17
			Jumlah Orang yang Mendapatkan Layanan Data dan Pengaduan Kewenangan Kabupaten/Kota				50 Orang	100.759.125,00	Kab. Sleman, Semua Kecamatan, Semua Kel/Desa	PENDAPATAN ASLI DAERAH (PAD), Dana Transfer Umum-Dana Alokasi Umum	Memperkuat Ketahanan Ekonomi Untuk Pertumbuhan Yang Berkualitas dan Berkeadilan	Pengembangan kehidupan ekonomi yang layak Mengurangi Kemiskinan	Orang Terlantar, gelandangan, dan pelandangan psikotik, anjal, pengemisan lanjut usia; penyandang disabilitas dan organisasi yang menangani penyandang disabilitas; Keluarga miskin dan rentan miskin Kabupaten Sleman; Masyarakat korban bencana		109.826.640,00	DINAS SOSIAL
	1.06.04.2.01.0010	Pemberian Layanan Kedaruratan														
			Jumlah Orang yang Mendapatkan Pelayanan Kedaruratan Kewenangan Kabupaten/Kota				50 Orang	10.185.000,00	Kab. Sleman, Semua Kecamatan, Semua Kel/Desa	PENDAPATAN ASLI DAERAH (PAD), Dana Transfer Umum-Dana Alokasi Umum	Memperkuat Ketahanan Ekonomi Untuk Pertumbuhan Yang Berkualitas dan Berkeadilan	Pengembangan kehidupan ekonomi yang layak Mengurangi Kemiskinan	Orang Terlantar, gelandangan, dan pelandangan psikotik, anjal, pengemisan lanjut usia; penyandang disabilitas dan organisasi yang menangani penyandang disabilitas; Keluarga miskin dan rentan miskin Kabupaten Sleman; Masyarakat korban bencana		15.301.000,00	DINAS SOSIAL
	1.06.04.2.01.0011	Pemberian Pelayanan Penelusuran Keluarga														
			Jumlah Orang yang Mendapatkan Pelayanan Penelusuran Keluarga Kewenangan Kabupaten/Kota				50 Orang	36.090.000,00	Kab. Sleman, Semua Kecamatan, Semua Kel/Desa	PENDAPATAN ASLI DAERAH (PAD), Dana Transfer Umum-Dana Alokasi Umum	Memperkuat Ketahanan Ekonomi Untuk Pertumbuhan Yang Berkualitas dan Berkeadilan	Pengembangan kehidupan ekonomi yang layak Mengurangi Kemiskinan	Orang Terlantar, gelandangan, dan pelandangan psikotik, anjal, pengemisan lanjut usia; penyandang disabilitas dan organisasi yang menangani penyandang disabilitas; Keluarga miskin dan rentan miskin Kabupaten Sleman; Masyarakat korban bencana		39.985.000,00	DINAS SOSIAL
	1.06.04.2.01.0012	Pemberian Layanan Rujukan														

NO	KODE	URUSAN / BIDANG URUSAN / PROGRAM / KEGIATAN / SUB KEGIATAN	INDIKATOR PROGRAM / KEGIATAN / SUB KEGIATAN	TARGET AKHIR PERIODE RENSTRA OPD	REALISASI CAPAIAN RENJA OPD TAHUN 2023	PRAKIRAAN CAPAIAN TARGET RENJA OPD TAHUN 2024	CAPAIAN KINERJA DAN KERANGKA PENDANAAN						KELOMPOK SASARAN	PRAKIRAAN MAJU RENCANA TAHUN 2026		PERANGKAT DAERAH PENANGGUNG JAWAB
							TARGET 2025	PAGU INDIKATIF (Rp)	LOKASI	SUMBER DANA	PRIORITAS			TARGET	PAGU INDIKATIF (Rp)	
											NASIONAL	DAERAH				
1	2	3	4	5	6	7	8	9	10	11	12	13	14	15	16	17
			Jumlah Orang Mendapatkan Layanan Rujukan Kewenangan Kabupaten/Kota				4872 Orang	65.642.000,00	Kab. Sleman, Semua Kecamatan, Semua Kel/Desa	PENDAPATAN ASLI DAERAH (PAD), Dana Transfer Umum-Dana Alokasi Umum	Memperkuat Ketahanan Ekonomi Untuk Pertumbuhan Yang Berkualitas dan Berkeadilan	Pengembangan kehidupan ekonomi yang layak Mengurangi Kemiskinan	Orang Terlantar, gelandangan, dan pelandangan psikotik, anjal, pengemisan lanjut usia; penyandang disabilitas dan organisasi yang menangani penyandang disabilitas; Keluarga miskin dan rentan miskin Kabupaten Sleman; Masyarakat korban bencana		165.000.000,00	DINAS SOSIAL
5.	**1.06.05**	**PROGRAM PERLINDUNGAN DAN JAMINAN SOSIAL**	***Persentase pemutakhiran data terpadu penanggulangan kemiskinan***	**-**			**100 %**	**20.051.998.150,00**						**-**	**17.728.377.262,00**	
	1.06.05.2.02	Pengelolaan Data Fakir Miskin Cakupan Daerah Kabupaten/Kota	*Persentase pemutakhiran data terpadu penanggulangan kemiskinan*	-			100 %	20.051.998.150,00			Memperkuat Ketahanan Ekonomi Untuk Pertumbuhan Yang Berkualitas dan Berkeadilan	Pengembangan kehidupan ekonomi yang layak Mengurangi Kemiskinan	Masyarakat Fakir Miskin Cakupan Daerah Kabupaten	-	17.728.377.262,00	DINAS SOSIAL
	1.06.05.2.02.0001	Pendataan Fakir Miskin Cakupan Daerah Kabupaten/Kota														
			Jumlah Fakir Miskin Cakupan Daerah Kabupaten/Kota yang Didata				90000 Orang	4.144.965.175,00	Kab. Sleman, Semua Kecamatan, Semua Kel/Desa	PENDAPATAN ASLI DAERAH (PAD), Dana Transfer Umum-Dana Alokasi Umum	Memperkuat Ketahanan Ekonomi Untuk Pertumbuhan Yang Berkualitas dan Berkeadilan	Pengembangan kehidupan ekonomi yang layak Mengurangi Kemiskinan	Masyarakat Fakir Miskin Cakupan Daerah Kabupaten		4.227.589.960,00	DINAS SOSIAL
	1.06.05.2.02.0002	Pengelolaan Data Fakir Miskin Cakupan Daerah Kabupaten/Kota														
			Jumlah Keluarga yang Mendapatkan Pengentasan Fakir Miskin Kabupaten/Kota				30000 Keluarga	9.316.318.500,00	Kab. Sleman, Semua Kecamatan, Semua Kel/Desa	PENDAPATAN ASLI DAERAH (PAD), Dana Transfer Umum-Dana Alokasi Umum	Memperkuat Ketahanan Ekonomi Untuk Pertumbuhan Yang Berkualitas dan Berkeadilan	Pengembangan kehidupan ekonomi yang layak Mengurangi Kemiskinan	Masyarakat Fakir Miskin Cakupan Daerah Kabupaten		10.529.841.300,00	DINAS SOSIAL
	1.06.05.2.02.0003	Fasilitasi Bantuan Sosial Kesejahteraan Keluarga														

NO	KODE	URUSAN / BIDANG URUSAN / PROGRAM / KEGIATAN / SUB KEGIATAN	INDIKATOR PROGRAM / KEGIATAN / SUB KEGIATAN	TARGET AKHIR PERIODE RENSTRA OPD	REALISASI CAPAIAN RENJA OPD TAHUN 2023	PRAKIRAAN CAPAIAN TARGET RENJA OPD TAHUN 2024	CAPAIAN KINERJA DAN KERANGKA PENDANAAN						KELOMPOK SASARAN	PRAKIRAAN MAJU RENCANA TAHUN 2026		PERANGKAT DAERAH PENANGGUNG JAWAB
							TARGET 2025	PAGU INDIKATIF (Rp)	LOKASI	SUMBER DANA	PRIORITAS			TARGET	PAGU INDIKATIF (Rp)	
											NASIONAL	DAERAH				
1	2	3	4	5	6	7	8	9	10	11	12	13	14	15	16	17
			Jumlah Keluarga Penerima Manfaat (KPM) yang Mendapatkan Bantuan Sosial Kesejahteraan Keluarga Kewenangan Kabupaten/Kota				2000 Keluarga	4.822.234.625,00	Kab. Sleman, Semua Kecamatan, Semua Kel/Desa	PENDAPATAN ASLI DAERAH (PAD), Dana Transfer Umum-Dana Alokasi Umum	Memperkuat Ketahanan Ekonomi Untuk Pertumbuhan Yang Berkualitas dan Berkeadilan	Pengembangan kehidupan ekonomi yang layak Mengurangi Kemiskinan	Masyarakat Fakir Miskin Cakupan Daerah Kabupaten		1.889.044.522,00	DINAS SOSIAL
	1.06.05.2.02.0004	Fasilitasi Bantuan Pengembangan Ekonomi Masyarakat														
			Jumlah Orang Mendapatkan Bantuan Pengembangan Ekonomi Masyarakat Kewenangan Kabupaten/Kota				455 Orang	1.768.479.850,00	Kab. Sleman, Semua Kecamatan, Semua Kel/Desa	PENDAPATAN ASLI DAERAH (PAD), Dana Transfer Umum-Dana Alokasi Umum, Insentif Fiskal	Memperkuat Ketahanan Ekonomi Untuk Pertumbuhan Yang Berkualitas dan Berkeadilan	Pengembangan kehidupan ekonomi yang layak Mengurangi Kemiskinan	Masyarakat Fakir Miskin Cakupan Daerah Kabupaten		1.081.901.480,00	DINAS SOSIAL
6.	**1.06.06**	**PROGRAM PENANGANAN BENCANA**	***Jumlah kampung siaga bencana yang terbentuk***	**-**			**29 Kampung**	**1.132.324.250,00**						**-**	**1.202.263.865,00**	
	1.06.06.2.01	Perlindungan Sosial Korban Bencana Alam dan Sosial Kabupaten/Kota	*Cakupan jumlah bantuan bencana yang tersalurkan*	-			100 %	425.296.475,00			Membangun Lingkungan Hidup, Meningkatkan Ketahanan Bencana Dan Perubahan Iklim	Pengembangan kehidupan ekonomi yang layak Mengurangi Kemiskinan	Warga masyarakat; Relawan Sosial dan bencana	-	467.828.240,00	DINAS SOSIAL
	1.06.06.2.01.0001	Penyediaan Makanan														
			Jumlah Orang yang Mendapatkan Permakanan 3x1 Hari dalam Masa Tanggap Darurat (Pengungsian) Kewenangan Kabupaten/Kota				400 Orang	305.378.375,00	Kab. Sleman, Semua Kecamatan, Semua Kel/Desa	PENDAPATAN ASLI DAERAH (PAD)	Membangun Lingkungan Hidup, Meningkatkan Ketahanan Bencana Dan Perubahan Iklim	Pengembangan kehidupan ekonomi yang layak Mengurangi Kemiskinan	Warga masyarakat; Relawan Sosial dan bencana		335.916.900,00	DINAS SOSIAL
	1.06.06.2.01.0002	Penyediaan Sandang														
			Jumlah Orang yang Mendapatkan Pakaian dan Kelengkapan Lainnya yang Tersedia pada Masa Tanggap Darurat (Pengungsian) dan Pasca Bencana Kewenangan Kabupaten/Kota				400 Orang	50.000.000,00	Kab. Sleman, Semua Kecamatan, Semua Kel/Desa	PENDAPATAN ASLI DAERAH (PAD), Dana Transfer Umum-Dana Alokasi Umum	Membangun Lingkungan Hidup, Meningkatkan Ketahanan Bencana Dan Perubahan Iklim	Pengembangan kehidupan ekonomi yang layak Mengurangi Kemiskinan	Warga masyarakat; Relawan Sosial dan bencana		55.000.000,00	DINAS SOSIAL
	1.06.06.2.01.0003	Penyediaan Tempat Penampungan Pengungsi														

NO	KODE	URUSAN / BIDANG URUSAN / PROGRAM / KEGIATAN / SUB KEGIATAN	INDIKATOR PROGRAM / KEGIATAN / SUB KEGIATAN	TARGET AKHIR PERIODE RENSTRA OPD	REALISASI CAPAIAN RENJA OPD TAHUN 2023	PRAKIRAAN CAPAIAN TARGET RENJA OPD TAHUN 2024	CAPAIAN KINERJA DAN KERANGKA PENDANAAN						KELOMPOK SASARAN	PRAKIRAAN MAJU RENCANA TAHUN 2026		PERANGKAT DAERAH PENANGGUNG JAWAB
							TARGET 2025	PAGU INDIKATIF (Rp)	LOKASI	SUMBER DANA	PRIORITAS			TARGET	PAGU INDIKATIF (Rp)	
											NASIONAL	DAERAH				
1	2	3	4	5	6	7	8	9	10	11	12	13	14	15	16	17
			Jumlah Tempat Pengungsian Kewenangan Kabupaten/Kota				1 Unit	39.024.600,00	Kab. Sleman, Semua Kecamatan, Semua Kel/Desa	PENDAPATAN ASLI DAERAH (PAD), Dana Transfer Umum-Dana Alokasi Umum	Membangun Lingkungan Hidup, Meningkatkan Ketahanan Bencana Dan Perubahan Iklim	Pengembangan kehidupan ekonomi yang layak Mengurangi Kemiskinan	Warga masyarakat; Relawan Sosial dan bencana		42.928.270,00	DINAS SOSIAL
	1.06.06.2.01.0005	Pelayanan Dukungan Psikososial														
			Jumlah Korban Bencana yang Mendapatkan Layanan Dukungan Psikososial Kewenangan Kabupaten/Kota				13 Orang	30.893.500,00	Kab. Sleman, Semua Kecamatan, Semua Kel/Desa	PENDAPATAN ASLI DAERAH (PAD)	Membangun Lingkungan Hidup, Meningkatkan Ketahanan Bencana Dan Perubahan Iklim	Pengembangan kehidupan ekonomi yang layak Mengurangi Kemiskinan	Warga masyarakat; Relawan Sosial dan bencana		33.983.070,00	DINAS SOSIAL
	1.06.06.2.02	Penyelenggaraan Pemberdayaan Masyarakat Terhadap Kesiapsiagaan Bencana Kabupaten/Kota	*Jumlah kampung siaga yang terbentuk*	-			29 Kampung	707.027.775,00			Membangun Lingkungan Hidup, Meningkatkan Ketahanan Bencana Dan Perubahan Iklim	Pengembangan kehidupan ekonomi yang layak Mengurangi Kemiskinan	Warga Masyarakat; Relawan Sosial dan Bencana	-	734.435.625,00	DINAS SOSIAL
	1.06.06.2.02.0001	Koordinasi, Sosialisasi dan Pelaksanaan Kampung Siaga Bencana														
			Jumlah Kampung yang Melaksanakan Koordinasi, Sosialisasi dan Pelaksanaan Kampung Siaga Bencana Kewenangan Kabupaten/Kota				30 Kampung	368.427.200,00	Kab. Sleman, Semua Kecamatan, Semua Kel/Desa	PENDAPATAN ASLI DAERAH (PAD)	Membangun Lingkungan Hidup, Meningkatkan Ketahanan Bencana Dan Perubahan Iklim	Pengembangan kehidupan ekonomi yang layak Mengurangi Kemiskinan	Warga Masyarakat; Relawan Sosial dan Bencana		453.844.820,00	DINAS SOSIAL
	1.06.06.2.02.0002	Koordinasi, Sosialisasi dan Pelaksanaan Taruna Siaga Bencana														
			Jumlah Orang yang Melaksanakan Koordinasi, Sosialisasi dan Pelaksanaan Taruna Siaga Bencana Kewenangan Kabupaten/Kota				110 Orang	338.600.575,00	Kab. Sleman, Semua Kecamatan, Semua Kel/Desa	PENDAPATAN ASLI DAERAH (PAD)	Membangun Lingkungan Hidup, Meningkatkan Ketahanan Bencana Dan Perubahan Iklim	Pengembangan kehidupan ekonomi yang layak Mengurangi Kemiskinan	Warga Masyarakat; Relawan Sosial dan Bencana		280.590.805,00	DINAS SOSIAL
7.	**1.06.07**	**PROGRAM PENGELOLAAN TAMAN MAKAM PAHLAWAN**	***Cakupan pengelolaan Tetenger/Monumen/Tempat Sejarah***	**-**			**100 %**	**35.130.000,00**						**-**	**38.643.000,00**	

NO	KODE	URUSAN / BIDANG URUSAN / PROGRAM / KEGIATAN / SUB KEGIATAN	INDIKATOR PROGRAM / KEGIATAN / SUB KEGIATAN	TARGET AKHIR PERIODE RENSTRA OPD	REALISASI CAPAIAN RENJA OPD TAHUN 2023	PRAKIRAAN CAPAIAN TARGET RENJA OPD TAHUN 2024	CAPAIAN KINERJA DAN KERANGKA PENDANAAN						KELOMPOK SASARAN	PRAKIRAAN MAJU RENCANA TAHUN 2026		PERANGKAT DAERAH PENANGGUNG JAWAB
							TARGET 2025	PAGU INDIKATIF (Rp)	LOKASI	SUMBER DANA	PRIORITAS			TARGET	PAGU INDIKATIF (Rp)	
											NASIONAL	DAERAH				
1	2	3	4	5	6	7	8	9	10	11	12	13	14	15	16	17
	1.06.07.2.01	Pemeliharaan Taman Makam Pahlawan Nasional Kabupaten/Kota	*Pengelolaan tetenger*	-			100 %	35.130.000,00			Revolusi Mental dan Pembangunan Kebudayaan	Pengembangan kehidupan ekonomi yang layak Mengurangi Kemiskinan	Monumen/tetenger bersejarah	-	38.643.000,00	DINAS SOSIAL
	1.06.07.2.01.0003	Pengamanan Taman Makam Pahlawan Nasional Kabupaten/Kota														
			Jumlah Laporan Hasil Pengamanan Taman Makam Pahlawan Nasional Kabupaten/Kota				13 Laporan	35.130.000,00	Kab. Sleman, Semua Kecamatan, Semua Kel/Desa	PENDAPATAN ASLI DAERAH (PAD), Dana Transfer Umum-Dana Alokasi Umum	Revolusi Mental dan Pembangunan Kebudayaan	Pengembangan kehidupan ekonomi yang layak Mengurangi Kemiskinan	Monumen/tetenger bersejarah		38.643.000,00	DINAS SOSIAL
	4	**UNSUR PENDUKUNG URUSAN PEMERINTAHAN**						**188.600.000,00**							**207.460.000,00**	
	4.01	**SEKRETARIAT DAERAH**						**188.600.000,00**							**207.460.000,00**	
1.	**4.01.04**	**PROGRAM PENYELENGGARAAN KEISTIMEWAAN YOGYAKARTA URUSAN KELEMBAGAAN DAN KETATALAKSANAAN**	***Persentase Pemerlu Pelayanan Kesejahteraan Sosial (PPKS) yang ditangani***	**-**			**100 %**	**188.600.000,00**						**-**	**207.460.000,00**	
	4.01.04.5.02	Peningkatan Budaya Pemerintahan	-	-			-	188.600.000,00			Revolusi Mental dan Pembangunan Kebudayaan	Penurunan tingkat kemiskinan Mengurangi Kemiskinan	Warga masyarakat; Persentase Pemerlu Pelayanan Kesejahteraan Sosial (PPKS)	-	207.460.000,00	DINAS SOSIAL
	4.01.04.5.02.0001	Implementasi Budaya Pemerintahan Kabupaten/Kota														
			Jumlah Dokumen Hasil Implementasi Budaya Pemerintahan Kabupaten/Kota				1 Dokumen	188.600.000,00	Semua Kota/Kab, Semua Kecamatan, Semua Kel/Desa	Dana Keistimewaan DIY	Revolusi Mental dan Pembangunan Kebudayaan	Penurunan tingkat kemiskinan Mengurangi Kemiskinan	Warga masyarakat; Persentase Pemerlu Pelayanan Kesejahteraan Sosial (PPKS)		207.460.000,00	DINAS SOSIAL
	J U M L A H							**40.501.341.273,00**							**37.861.422.662,00**	

undefined RENCANA KERJA ORGANISASI PERANGKAT DAERAH (RENJA OPD)
DINAS TENAGA KERJA Kab. Sleman
TAHUN 2025

NO	KODE	URUSAN / BIDANG URUSAN / PROGRAM / KEGIATAN / SUB KEGIATAN	INDIKATOR PROGRAM / KEGIATAN / SUB KEGIATAN	TARGET AKHIR PERIODE RENSTRA OPD	REALISASI CAPAIAN RENJA OPD TAHUN 2023	PRAKIRAAN CAPAIAN TARGET RENJA OPD TAHUN 2024	CAPAIAN KINERJA DAN KERANGKA PENDANAAN						KELOMPOK SASARAN	PRAKIRAAN MAJU RENCANA TAHUN 2026		PERANGKAT DAERAH PENANGGUNG JAWAB
							TARGET 2025	PAGU INDIKATIF (Rp)	LOKASI	SUMBER DANA	PRIORITAS			TARGET	PAGU INDIKATIF (Rp)	
											NASIONAL	DAERAH				
1	2	3	4	5	6	7	8	9	10	11	12	13	14	15	16	17
		DINAS TENAGA KERJA						**16.665.564.544,00**							**16.952.250.000,00**	
	2	**URUSAN PEMERINTAHAN WAJIB YANG TIDAK BERKAITAN DENGAN PELAYANAN DASAR**						**16.140.963.569,00**							**16.389.750.000,00**	
	2.07	**URUSAN PEMERINTAHAN BIDANG TENAGA KERJA**						**16.140.963.569,00**							**16.389.750.000,00**	
1.	**2.07.01**	**PROGRAM PENUNJANG URUSAN PEMERINTAHAN DAERAH KABUPATEN/KOTA**	***Persentase pemenuhan kebutuhan administrasi perkantoran***	**-**			**100 %**	**11.143.530.494,00**						**-**	**11.312.300.000,00**	
	2.07.01.2.01	Perencanaan, Penganggaran, dan Evaluasi Kinerja Perangkat Daerah	*Persentase penyusunan dokumen perencanaan penganggaran dan evaluasi kinerja perangkat daerah dilaksanakan tepat waktu*	-			100 %	54.628.000,00			Memperkuat Stabilitas Polhukhankam Dan Transformasi Pelayanan Publik	Penguatan good-governance pada berbagai tingkatan Meningkatkan Kualitas Pelayanan Publik	Internal OPD	-	50.300.000,00	DINAS TENAGA KERJA
	2.07.01.2.01.0001	Penyusunan Dokumen Perencanaan Perangkat Daerah														
			Jumlah Dokumen Perencanaan Perangkat Daerah				4 Dokumen	36.458.875,00	Kab. Sleman, Semua Kecamatan, Semua Kel/Desa	PENDAPATAN ASLI DAERAH (PAD)	Memperkuat Stabilitas Polhukhankam Dan Transformasi Pelayanan Publik	Penguatan good-governance pada berbagai tingkatan Meningkatkan Kualitas Pelayanan Publik	Internal OPD		28.000.000,00	DINAS TENAGA KERJA
	2.07.01.2.01.0002	Koordinasi dan Penyusunan Dokumen RKA-SKPD														
			Jumlah Dokumen RKA-SKPD dan Laporan Hasil Koordinasi Penyusunan Dokumen RKA-SKPD				1 Dokumen	2.762.250,00	Kab. Sleman, Sleman, Tridadi	PENDAPATAN ASLI DAERAH (PAD)	Memperkuat Stabilitas Polhukhankam Dan Transformasi Pelayanan Publik	Penguatan good-governance pada berbagai tingkatan Meningkatkan Kualitas Pelayanan Publik	Internal OPD		3.000.000,00	DINAS TENAGA KERJA
	2.07.01.2.01.0003	Koordinasi dan Penyusunan Dokumen Perubahan RKA-SKPD														
			Jumlah Dokumen Perubahan RKA-SKPD dan Laporan Hasil Koordinasi Penyusunan Dokumen Perubahan RKA-SKPD				1 Dokumen	2.349.750,00	Kab. Sleman, Semua Kecamatan, Semua Kel/Desa	PENDAPATAN ASLI DAERAH (PAD)	Memperkuat Stabilitas Polhukhankam Dan Transformasi Pelayanan Publik	Penguatan good-governance pada berbagai tingkatan Meningkatkan Kualitas Pelayanan Publik	Internal OPD		3.000.000,00	DINAS TENAGA KERJA
	2.07.01.2.01.0004	Koordinasi dan Penyusunan DPA-SKPD														

NO	KODE	URUSAN / BIDANG URUSAN / PROGRAM / KEGIATAN / SUB KEGIATAN	INDIKATOR PROGRAM / KEGIATAN / SUB KEGIATAN	TARGET AKHIR PERIODE RENSTRA OPD	REALISASI CAPAIAN RENJA OPD TAHUN 2023	PRAKIRAAN CAPAIAN TARGET RENJA OPD TAHUN 2024	CAPAIAN KINERJA DAN KERANGKA PENDANAAN						KELOMPOK SASARAN	PRAKIRAAN MAJU RENCANA TAHUN 2026		PERANGKAT DAERAH PENANGGUNG JAWAB
							TARGET 2025	PAGU INDIKATIF (Rp)	LOKASI	SUMBER DANA	PRIORITAS			TARGET	PAGU INDIKATIF (Rp)	
											NASIONAL	DAERAH				
1	2	3	4	5	6	7	8	9	10	11	12	13	14	15	16	17
			Jumlah Dokumen DPA-SKPD dan Laporan Hasil Koordinasi Penyusunan Dokumen DPA-SKPD				1 Dokumen	2.844.750,00	Kab. Sleman, Semua Kecamatan, Semua Kel/Desa	PENDAPATAN ASLI DAERAH (PAD)	Memperkuat Stabilitas Polhukhankam Dan Transformasi Pelayanan Publik	Penguatan good-governance pada berbagai tingkatan Meningkatkan Kualitas Pelayanan Publik	Internal OPD		3.300.000,00	DINAS TENAGA KERJA
	2.07.01.2.01.0005	Koordinasi dan Penyusunan Perubahan DPA- SKPD														
			Jumlah Dokumen Perubahan DPA-SKPD dan Laporan Hasil Koordinasi Penyusunan Dokumen Perubahan DPA-SKPD				1 Dokumen	2.212.500,00	Kab. Sleman, Semua Kecamatan, Semua Kel/Desa	PENDAPATAN ASLI DAERAH (PAD)	Memperkuat Stabilitas Polhukhankam Dan Transformasi Pelayanan Publik	Penguatan good-governance pada berbagai tingkatan Meningkatkan Kualitas Pelayanan Publik	Internal OPD		3.000.000,00	DINAS TENAGA KERJA
	2.07.01.2.01.0007	Evaluasi Kinerja Perangkat Daerah														
			Jumlah Laporan Evaluasi Kinerja Perangkat Daerah				23 Laporan	7.999.875,00	Kab. Sleman, Semua Kecamatan, Semua Kel/Desa	PENDAPATAN ASLI DAERAH (PAD)	Memperkuat Stabilitas Polhukhankam Dan Transformasi Pelayanan Publik	Penguatan good-governance pada berbagai tingkatan Meningkatkan Kualitas Pelayanan Publik	Internal OPD		10.000.000,00	DINAS TENAGA KERJA
	2.07.01.2.02	Administrasi Keuangan Perangkat Daerah	*Persentase dokumen laporan keuangan disampaikan tepat waktu*	-			100 %	8.861.702.819,00			Memperkuat Stabilitas Polhukhankam Dan Transformasi Pelayanan Publik	Penguatan good-governance pada berbagai tingkatan Meningkatkan Kualitas Pelayanan Publik	Internal OPD	-	9.299.000.000,00	DINAS TENAGA KERJA
	2.07.01.2.02.0001	Penyediaan Gaji dan Tunjangan ASN														
			Jumlah Orang yang Menerima Gaji dan Tunjangan ASN				70 Orang/bulan	8.573.365.319,00	Kab. Sleman, Semua Kecamatan, Semua Kel/Desa	PENDAPATAN ASLI DAERAH (PAD), Dana Transfer Umum-Dana Alokasi Umum	Memperkuat Stabilitas Polhukhankam Dan Transformasi Pelayanan Publik	Penguatan good-governance pada berbagai tingkatan Meningkatkan Kualitas Pelayanan Publik	Internal OPD		9.000.000.000,00	DINAS TENAGA KERJA
	2.07.01.2.02.0003	Pelaksanaan Penatausahaan dan Pengujian/Verifikasi Keuangan SKPD														

NO	KODE	URUSAN / BIDANG URUSAN / PROGRAM / KEGIATAN / SUB KEGIATAN	INDIKATOR PROGRAM / KEGIATAN / SUB KEGIATAN	TARGET AKHIR PERIODE RENSTRA OPD	REALISASI CAPAIAN RENJA OPD TAHUN 2023	PRAKIRAAN CAPAIAN TARGET RENJA OPD TAHUN 2024	CAPAIAN KINERJA DAN KERANGKA PENDANAAN						KELOMPOK SASARAN	PRAKIRAAN MAJU RENCANA TAHUN 2026		PERANGKAT DAERAH PENANGGUNG JAWAB
							TARGET 2025	PAGU INDIKATIF (Rp)	LOKASI	SUMBER DANA	PRIORITAS			TARGET	PAGU INDIKATIF (Rp)	
											NASIONAL	DAERAH				
1	2	3	4	5	6	7	8	9	10	11	12	13	14	15	16	17
			Jumlah Dokumen Penatausahaan dan Pengujian/Verifikasi Keuangan SKPD				1 Dokumen	275.340.000,00	Kab. Sleman, Semua Kecamatan, Semua Kel/Desa	PENDAPATAN ASLI DAERAH (PAD)	Memperkuat Stabilitas Polhukhankam Dan Transformasi Pelayanan Publik	Penguatan good-governance pada berbagai tingkatan Meningkatkan Kualitas Pelayanan Publik	Internal OPD		285.000.000,00	DINAS TENAGA KERJA
	2.07.01.2.02.0007	Koordinasi dan Penyusunan Laporan Keuangan Bulanan/ Triwulanan/ Semesteran SKPD														
			Jumlah Laporan Keuangan Bulanan/ Triwulanan/ Semesteran SKPD dan Laporan Koordinasi Penyusunan Laporan Keuangan Bulanan/Triwulanan/Semesteran SKPD				4 Laporan	12.997.500,00	Kab. Sleman, Semua Kecamatan, Semua Kel/Desa	PENDAPATAN ASLI DAERAH (PAD)	Memperkuat Stabilitas Polhukhankam Dan Transformasi Pelayanan Publik	Penguatan good-governance pada berbagai tingkatan Meningkatkan Kualitas Pelayanan Publik	Internal OPD		14.000.000,00	DINAS TENAGA KERJA
	2.07.01.2.05	Administrasi Kepegawaian Perangkat Daerah	*Persentase layanan pengelolaan kepegawaian yang dilaksanakan tepat waktu*	-			100 %	216.115.800,00			Memperkuat Stabilitas Polhukhankam Dan Transformasi Pelayanan Publik	Penguatan good-governance pada berbagai tingkatan Meningkatkan Kualitas Pelayanan Publik	internal OPD	-	248.000.000,00	DINAS TENAGA KERJA
	2.07.01.2.05.0003	Pendataan dan Pengolahan Administrasi Kepegawaian														
			Jumlah Dokumen Pendataan dan Pengolahan Administrasi Kepegawaian				1 Dokumen	205.695.800,00	Kab. Sleman, Semua Kecamatan, Semua Kel/Desa	PENDAPATAN ASLI DAERAH (PAD)	Memperkuat Stabilitas Polhukhankam Dan Transformasi Pelayanan Publik	Penguatan good-governance pada berbagai tingkatan Meningkatkan Kualitas Pelayanan Publik	internal OPD		230.000.000,00	DINAS TENAGA KERJA
	2.07.01.2.05.0011	Bimbingan Teknis Implementasi Peraturan Perundang-Undangan														
			Jumlah Orang yang Mengikuti Bimbingan Teknis Implementasi Peraturan Perundang-Undangan				5 Orang	10.420.000,00	Kab. Sleman, Semua Kecamatan, Semua Kel/Desa	PENDAPATAN ASLI DAERAH (PAD)	Memperkuat Stabilitas Polhukhankam Dan Transformasi Pelayanan Publik	Penguatan good-governance pada berbagai tingkatan Meningkatkan Kualitas Pelayanan Publik	internal OPD		18.000.000,00	DINAS TENAGA KERJA
	2.07.01.2.06	Administrasi Umum Perangkat Daerah	*Persentase pemenuhan kebutuhan administrasi umum*	-			100 %	272.269.300,00			Memperkuat Stabilitas Polhukhankam Dan Transformasi Pelayanan Publik	Penguatan good-governance pada berbagai tingkatan Meningkatkan Kualitas Pelayanan Publik	Internal OPD	-	304.000.000,00	DINAS TENAGA KERJA

NO	KODE	URUSAN / BIDANG URUSAN / PROGRAM / KEGIATAN / SUB KEGIATAN	INDIKATOR PROGRAM / KEGIATAN / SUB KEGIATAN	TARGET AKHIR PERIODE RENSTRA OPD	REALISASI CAPAIAN RENJA OPD TAHUN 2023	PRAKIRAAN CAPAIAN TARGET RENJA OPD TAHUN 2024	CAPAIAN KINERJA DAN KERANGKA PENDANAAN						KELOMPOK SASARAN	PRAKIRAAN MAJU RENCANA TAHUN 2026		PERANGKAT DAERAH PENANGGUNG JAWAB
							TARGET 2025	PAGU INDIKATIF (Rp)	LOKASI	SUMBER DANA	PRIORITAS			TARGET	PAGU INDIKATIF (Rp)	
											NASIONAL	DAERAH				
1	2	3	4	5	6	7	8	9	10	11	12	13	14	15	16	17
	2.07.01.2.06.0001	Penyediaan Komponen Instalasi Listrik/Penerangan Bangunan Kantor														
			Jumlah Paket Komponen Instalasi Listrik/Penerangan Bangunan Kantor yang Disediakan				1 Paket	16.105.000,00	Kab. Sleman, Semua Kecamatan, Semua Kel/Desa	PENDAPATAN ASLI DAERAH (PAD)	Memperkuat Stabilitas Polhukhankam Dan Transformasi Pelayanan Publik	Penguatan good-governance pada berbagai tingkatan Meningkatkan Kualitas Pelayanan Publik	Internal OPD		23.000.000,00	DINAS TENAGA KERJA
	2.07.01.2.06.0002	Penyediaan Peralatan dan Perlengkapan Kantor														
			Jumlah Paket Peralatan dan Perlengkapan Kantor yang Disediakan				1 Paket	18.647.400,00	Kab. Sleman, Semua Kecamatan, Semua Kel/Desa	PENDAPATAN ASLI DAERAH (PAD)	Memperkuat Stabilitas Polhukhankam Dan Transformasi Pelayanan Publik	Penguatan good-governance pada berbagai tingkatan Meningkatkan Kualitas Pelayanan Publik	Internal OPD		18.000.000,00	DINAS TENAGA KERJA
	2.07.01.2.06.0004	Penyediaan Bahan Logistik Kantor														
			Jumlah Paket Bahan Logistik Kantor yang Disediakan				2 Paket	79.938.700,00	Kab. Sleman, Semua Kecamatan, Semua Kel/Desa	PENDAPATAN ASLI DAERAH (PAD)	Memperkuat Stabilitas Polhukhankam Dan Transformasi Pelayanan Publik	Penguatan good-governance pada berbagai tingkatan Meningkatkan Kualitas Pelayanan Publik	Internal OPD		70.000.000,00	DINAS TENAGA KERJA
	2.07.01.2.06.0005	Penyediaan Barang Cetakan dan Penggandaan														
			Jumlah Paket Barang Cetakan dan Penggandaan yang Disediakan				2 Paket	49.503.400,00	Kab. Sleman, Semua Kecamatan, Semua Kel/Desa	PENDAPATAN ASLI DAERAH (PAD)	Memperkuat Stabilitas Polhukhankam Dan Transformasi Pelayanan Publik	Penguatan good-governance pada berbagai tingkatan Meningkatkan Kualitas Pelayanan Publik	Internal OPD		55.000.000,00	DINAS TENAGA KERJA
	2.07.01.2.06.0008	Fasilitasi Kunjungan Tamu														
			Jumlah Laporan Fasilitasi Kunjungan Tamu				1 Laporan	19.995.000,00	Kab. Sleman, Semua Kecamatan, Semua Kel/Desa	PENDAPATAN ASLI DAERAH (PAD)	Memperkuat Stabilitas Polhukhankam Dan Transformasi Pelayanan Publik	Penguatan good-governance pada berbagai tingkatan Meningkatkan Kualitas Pelayanan Publik	Internal OPD		22.000.000,00	DINAS TENAGA KERJA
	2.07.01.2.06.0009	Penyelenggaraan Rapat Koordinasi dan Konsultasi SKPD														

NO	KODE	URUSAN / BIDANG URUSAN / PROGRAM / KEGIATAN / SUB KEGIATAN	INDIKATOR PROGRAM / KEGIATAN / SUB KEGIATAN	TARGET AKHIR PERIODE RENSTRA OPD	REALISASI CAPAIAN RENJA OPD TAHUN 2023	PRAKIRAAN CAPAIAN TARGET RENJA OPD TAHUN 2024	CAPAIAN KINERJA DAN KERANGKA PENDANAAN						KELOMPOK SASARAN	PRAKIRAAN MAJU RENCANA TAHUN 2026		PERANGKAT DAERAH PENANGGUNG JAWAB
							TARGET 2025	PAGU INDIKATIF (Rp)	LOKASI	SUMBER DANA	PRIORITAS			TARGET	PAGU INDIKATIF (Rp)	
											NASIONAL	DAERAH				
1	2	3	4	5	6	7	8	9	10	11	12	13	14	15	16	17
			Jumlah Laporan Penyelenggaraan Rapat Koordinasi dan Konsultasi SKPD				1 Laporan	59.476.000,00	Kab. Sleman, Semua Kecamatan, Semua Kel/Desa	PENDAPATAN ASLI DAERAH (PAD)	Memperkuat Stabilitas Polhukhankam Dan Transformasi Pelayanan Publik	Penguatan good-governance pada berbagai tingkatan Meningkatkan Kualitas Pelayanan Publik	Internal OPD		80.000.000,00	DINAS TENAGA KERJA
	2.07.01.2.06.0010	Penatausahaan Arsip Dinamis pada SKPD														
			Jumlah Dokumen Penatausahaan Arsip Dinamis pada SKPD				1 Dokumen	28.603.800,00	Kab. Sleman, Semua Kecamatan, Semua Kel/Desa	PENDAPATAN ASLI DAERAH (PAD)	Memperkuat Stabilitas Polhukhankam Dan Transformasi Pelayanan Publik	Penguatan good-governance pada berbagai tingkatan Meningkatkan Kualitas Pelayanan Publik	Internal OPD		36.000.000,00	DINAS TENAGA KERJA
	2.07.01.2.08	Penyediaan Jasa Penunjang Urusan Pemerintahan Daerah	*Persentase pemenuhan kebutuhan penunjang pelaksanaan tugas perangkat daerah*	-			100 %	893.757.800,00			Memperkuat Stabilitas Polhukhankam Dan Transformasi Pelayanan Publik	Penguatan good-governance pada berbagai tingkatan Meningkatkan Kualitas Pelayanan Publik	Internal OPD	-	934.000.000,00	DINAS TENAGA KERJA
	2.07.01.2.08.0001	Penyediaan Jasa Surat Menyurat														
			Jumlah Laporan Penyediaan Jasa Surat Menyurat				1 Laporan	22.987.600,00	Kab. Sleman, Semua Kecamatan, Semua Kel/Desa	PENDAPATAN ASLI DAERAH (PAD)	Memperkuat Stabilitas Polhukhankam Dan Transformasi Pelayanan Publik	Penguatan good-governance pada berbagai tingkatan Meningkatkan Kualitas Pelayanan Publik	Internal OPD		24.000.000,00	DINAS TENAGA KERJA
	2.07.01.2.08.0002	Penyediaan Jasa Komunikasi, Sumber Daya Air dan Listrik														
			Jumlah Laporan Penyediaan Jasa Komunikasi, Sumber Daya Air dan Listrik yang Disediakan				1 Laporan	229.600.000,00	Kab. Sleman, Semua Kecamatan, Semua Kel/Desa	PENDAPATAN ASLI DAERAH (PAD)	Memperkuat Stabilitas Polhukhankam Dan Transformasi Pelayanan Publik	Penguatan good-governance pada berbagai tingkatan Meningkatkan Kualitas Pelayanan Publik	Internal OPD		270.000.000,00	DINAS TENAGA KERJA
	2.07.01.2.08.0004	Penyediaan Jasa Pelayanan Umum Kantor														

NO	KODE	URUSAN / BIDANG URUSAN / PROGRAM / KEGIATAN / SUB KEGIATAN	INDIKATOR PROGRAM / KEGIATAN / SUB KEGIATAN	TARGET AKHIR PERIODE RENSTRA OPD	REALISASI CAPAIAN RENJA OPD TAHUN 2023	PRAKIRAAN CAPAIAN TARGET RENJA OPD TAHUN 2024	CAPAIAN KINERJA DAN KERANGKA PENDANAAN						KELOMPOK SASARAN	PRAKIRAAN MAJU RENCANA TAHUN 2026		PERANGKAT DAERAH PENANGGUNG JAWAB
							TARGET 2025	PAGU INDIKATIF (Rp)	LOKASI	SUMBER DANA	PRIORITAS			TARGET	PAGU INDIKATIF (Rp)	
											NASIONAL	DAERAH				
1	2	3	4	5	6	7	8	9	10	11	12	13	14	15	16	17
			Jumlah Laporan Penyediaan Jasa Pelayanan Umum Kantor yang Disediakan				1 Laporan	641.170.200,00	Kab. Sleman, Semua Kecamatan, Semua Kel/Desa	PENDAPATAN ASLI DAERAH (PAD)	Memperkuat Stabilitas Polhukhankam Dan Transformasi Pelayanan Publik	Penguatan good-governance pada berbagai tingkatan Meningkatkan Kualitas Pelayanan Publik	Internal OPD		640.000.000,00	DINAS TENAGA KERJA
	2.07.01.2.09	Pemeliharaan Barang Milik Daerah Penunjang Urusan Pemerintahan Daerah	*Persentase ketersediaan sarana dan prasarana kerja*	-			100 %	845.056.775,00			Memperkuat Stabilitas Polhukhankam Dan Transformasi Pelayanan Publik	Penguatan good-governance pada berbagai tingkatan Meningkatkan Kualitas Pelayanan Publik	internal OPD	-	477.000.000,00	DINAS TENAGA KERJA
	2.07.01.2.09.0001	Penyediaan Jasa Pemeliharaan, Biaya Pemeliharaan, dan Pajak Kendaraan Perorangan Dinas atau Kendaraan Dinas Jabatan														
			Jumlah Kendaraan Perorangan Dinas atau Kendaraan Dinas Jabatan yang Dipelihara dan dibayarkan Pajaknya				23 Unit	179.996.800,00	Kab. Sleman, Semua Kecamatan, Semua Kel/Desa	PENDAPATAN ASLI DAERAH (PAD)	Memperkuat Stabilitas Polhukhankam Dan Transformasi Pelayanan Publik	Penguatan good-governance pada berbagai tingkatan Meningkatkan Kualitas Pelayanan Publik	internal OPD		210.000.000,00	DINAS TENAGA KERJA
	2.07.01.2.09.0005	Pemeliharaan Mebel														
			Jumlah Mebel yang Dipelihara				38 Unit	5.600.000,00	Kab. Sleman, Semua Kecamatan, Semua Kel/Desa	PENDAPATAN ASLI DAERAH (PAD)	Memperkuat Stabilitas Polhukhankam Dan Transformasi Pelayanan Publik	Penguatan good-governance pada berbagai tingkatan Meningkatkan Kualitas Pelayanan Publik	internal OPD		12.000.000,00	DINAS TENAGA KERJA
	2.07.01.2.09.0006	Pemeliharaan Peralatan dan Mesin Lainnya														
			Jumlah Peralatan dan Mesin Lainnya yang Dipelihara				29 Unit	42.310.000,00	Kab. Sleman, Semua Kecamatan, Semua Kel/Desa	PENDAPATAN ASLI DAERAH (PAD)	Memperkuat Stabilitas Polhukhankam Dan Transformasi Pelayanan Publik	Penguatan good-governance pada berbagai tingkatan Meningkatkan Kualitas Pelayanan Publik	internal OPD		70.000.000,00	DINAS TENAGA KERJA
	2.07.01.2.09.0011	Pemeliharaan/Rehabilitasi Sarana dan Prasarana Pendukung Gedung Kantor atau Bangunan Lainnya														

NO	KODE	URUSAN / BIDANG URUSAN / PROGRAM / KEGIATAN / SUB KEGIATAN	INDIKATOR PROGRAM / KEGIATAN / SUB KEGIATAN	TARGET AKHIR PERIODE RENSTRA OPD	REALISASI CAPAIAN RENJA OPD TAHUN 2023	PRAKIRAAN CAPAIAN TARGET RENJA OPD TAHUN 2024	CAPAIAN KINERJA DAN KERANGKA PENDANAAN						KELOMPOK SASARAN	PRAKIRAAN MAJU RENCANA TAHUN 2026		PERANGKAT DAERAH PENANGGUNG JAWAB
							TARGET 2025	PAGU INDIKATIF (Rp)	LOKASI	SUMBER DANA	PRIORITAS			TARGET	PAGU INDIKATIF (Rp)	
											NASIONAL	DAERAH				
1	2	3	4	5	6	7	8	9	10	11	12	13	14	15	16	17
			Jumlah Sarana dan Prasarana Pendukung Gedung Kantor atau Bangunan Lainnya yang Dipelihara/Direhabilitasi				2 Unit	617.149.975,00	Kab. Sleman, Semua Kecamatan, Semua Kel/Desa	PENDAPATAN ASLI DAERAH (PAD)	Memperkuat Stabilitas Polhukhankam Dan Transformasi Pelayanan Publik	Penguatan good-governance pada berbagai tingkatan Meningkatkan Kualitas Pelayanan Publik	internal OPD		185.000.000,00	DINAS TENAGA KERJA
2.	**2.07.02**	**PROGRAM PERENCANAAN TENAGA KERJA**	***Persentase ketersediaan bahan pengambil kebijakan urusan ketenagakerjaan***	**-**			**100 %**	**44.859.875,00**						**-**	**48.500.000,00**	
	2.07.02.2.01	Penyusunan Rencana Tenaga Kerja (RTK)	*Persentase ketersediaan dokumen perencanaan tenaga kerja daerah*	-			100 %	44.859.875,00			Meningkatkan Sumber Daya Manusia Yang Berkualitas Dan Berdaya Saing	Pengembangan kehidupan ekonomi yang layak Meningkatkan produktivitas ekonomi	Internal OPD	-	48.500.000,00	DINAS TENAGA KERJA
	2.07.02.2.01.0001	Penyusunan Rencana Tenaga Kerja Makro														
			Jumlah Dokumen Rencana Tenaga Kerja Makro				1 Dokumen	21.410.000,00	Kab. Sleman, Semua Kecamatan, Semua Kel/Desa	PENDAPATAN ASLI DAERAH (PAD)	Meningkatkan Sumber Daya Manusia Yang Berkualitas Dan Berdaya Saing	Pengembangan kehidupan ekonomi yang layak Meningkatkan produktivitas ekonomi	Internal OPD		23.500.000,00	DINAS TENAGA KERJA
	2.07.02.2.01.0003	Fasilitasi Penyusunan Rencana Tenaga Kerja Mikro														
			Jumlah SDM Perusahaan yang mampu menyusun RTK Mikro				1 Orang	23.449.875,00	Kab. Sleman, Semua Kecamatan, Semua Kel/Desa	PENDAPATAN ASLI DAERAH (PAD)	Meningkatkan Sumber Daya Manusia Yang Berkualitas Dan Berdaya Saing	Pengembangan kehidupan ekonomi yang layak Meningkatkan produktivitas ekonomi	Internal OPD		25.000.000,00	DINAS TENAGA KERJA
3.	**2.07.03**	**PROGRAM PELATIHAN KERJA DAN PRODUKTIVITAS TENAGA KERJA**	***Persentase peserta yang mendapatkan pekerjaan pasca pelatihan***	**-**			**62.5 %**	**1.138.659.700,00**						**-**	**598.000.000,00**	
	2.07.03.2.01	Pelaksanaan Pelatihan berdasarkan Unit Kompetensi	*Persentase peserta pelatihan yang lulus*	-			75 %	1.048.379.050,00			Meningkatkan Sumber Daya Manusia Yang Berkualitas Dan Berdaya Saing	Pengembangan kehidupan ekonomi yang layak Meningkatkan produktivitas ekonomi	Masyarakat, pencari kerja, penganggur	-	500.000.000,00	DINAS TENAGA KERJA
	2.07.03.2.01.0006	Koordinasi Lintas Lembaga dan Kerja Sama Dengan Sektor Swasta untuk Penyediaan Instruktur serta Sarana dan Prasarana Lembaga Pelatihan Vokasi dan Produktivitas														

NO	KODE	URUSAN / BIDANG URUSAN / PROGRAM / KEGIATAN / SUB KEGIATAN	INDIKATOR PROGRAM / KEGIATAN / SUB KEGIATAN	TARGET AKHIR PERIODE RENSTRA OPD	REALISASI CAPAIAN RENJA OPD TAHUN 2023	PRAKIRAAN CAPAIAN TARGET RENJA OPD TAHUN 2024	CAPAIAN KINERJA DAN KERANGKA PENDANAAN						KELOMPOK SASARAN	PRAKIRAAN MAJU RENCANA TAHUN 2026		PERANGKAT DAERAH PENANGGUNG JAWAB
							TARGET 2025	PAGU INDIKATIF (Rp)	LOKASI	SUMBER DANA	PRIORITAS			TARGET	PAGU INDIKATIF (Rp)	
											NASIONAL	DAERAH				
1	2	3	4	5	6	7	8	9	10	11	12	13	14	15	16	17
			Jumlah kesepakatan/koordinasi dalam rangka optimalisasi kapasitas instruktur dan peningkatan sarana prasarana pelatihan vokasi dan produktivitas pada tahun n				2 Kesepakatan	1.048.379.050,00	Kab. Sleman, Semua Kecamatan, Semua Kel/Desa	PENDAPATAN ASLI DAERAH (PAD)	Meningkatkan Sumber Daya Manusia Yang Berkualitas Dan Berdaya Saing	Pengembangan kehidupan ekonomi yang layak Meningkatkan produktivitas ekonomi	Masyarakat, pencari kerja, penganggur		500.000.000,00	DINAS TENAGA KERJA
	2.07.03.2.02	Pembinaan Lembaga Pelatihan Kerja Swasta	*LPK yang aktif melaksanakan kegiatan*	-			60 lembaga	42.148.200,00			Meningkatkan Sumber Daya Manusia Yang Berkualitas Dan Berdaya Saing	Pengembangan kehidupan ekonomi yang layak Meningkatkan produktivitas ekonomi	LPK Swasta, HILLSI	-	45.000.000,00	DINAS TENAGA KERJA
	2.07.03.2.02.0001	Pembinaan Lembaga Pelatihan Kerja Swasta														
			Jumlah Lembaga Pelatihan Kerja Swasta yang Dibina				109 Lembaga	42.148.200,00	Semua Kota/Kab, Semua Kecamatan, Semua Kel/Desa Kab. Sleman, Semua Kecamatan, Semua Kel/Desa	PENDAPATAN ASLI DAERAH (PAD)	Meningkatkan Sumber Daya Manusia Yang Berkualitas Dan Berdaya Saing	Pengembangan kehidupan ekonomi yang layak Meningkatkan produktivitas ekonomi	LPK Swasta, HILLSI		45.000.000,00	DINAS TENAGA KERJA
	2.07.03.2.03	Perizinan dan Pendaftaran Lembaga Pelatihan Kerja	*LPK yang tertib aturan dan terpantau*	-			100 %	15.035.000,00			Meningkatkan Sumber Daya Manusia Yang Berkualitas Dan Berdaya Saing	Pengembangan kehidupan ekonomi yang layak Meningkatkan produktivitas ekonomi	LPK Swasta	-	18.000.000,00	DINAS TENAGA KERJA
	2.07.03.2.03.0001	Penyediaan Sumber Daya Perizinan Lembaga Pelatihan Kerja Secara Terintegrasi														
			Jumlah Sumber Daya Perizinan Lembaga Pelatihan Kerja Secara Terintegrasi				10 Perizinan	15.035.000,00	Kab. Sleman, Semua Kecamatan, Semua Kel/Desa	PENDAPATAN ASLI DAERAH (PAD)	Meningkatkan Sumber Daya Manusia Yang Berkualitas Dan Berdaya Saing	Pengembangan kehidupan ekonomi yang layak Meningkatkan produktivitas ekonomi	LPK Swasta		18.000.000,00	DINAS TENAGA KERJA
	2.07.03.2.05	Pengukuran Produktivitas Tingkat Daerah Kabupaten/Kota	*Meningkatnya kemampuan pengukuran produktivitas*	-			20 %	33.097.450,00			Meningkatkan Sumber Daya Manusia Yang Berkualitas Dan Berdaya Saing	Pengembangan kehidupan ekonomi yang layak Meningkatkan produktivitas ekonomi	Perusahaan	-	35.000.000,00	DINAS TENAGA KERJA
	2.07.03.2.05.0001	Pengukuran Kompetensi dan Produktivitas Tenaga Kerja														

NO	KODE	URUSAN / BIDANG URUSAN / PROGRAM / KEGIATAN / SUB KEGIATAN	INDIKATOR PROGRAM / KEGIATAN / SUB KEGIATAN	TARGET AKHIR PERIODE RENSTRA OPD	REALISASI CAPAIAN RENJA OPD TAHUN 2023	PRAKIRAAN CAPAIAN TARGET RENJA OPD TAHUN 2024	CAPAIAN KINERJA DAN KERANGKA PENDANAAN						KELOMPOK SASARAN	PRAKIRAAN MAJU RENCANA TAHUN 2026		PERANGKAT DAERAH PENANGGUNG JAWAB
							TARGET 2025	PAGU INDIKATIF (Rp)	LOKASI	SUMBER DANA	PRIORITAS			TARGET	PAGU INDIKATIF (Rp)	
											NASIONAL	DAERAH				
1	2	3	4	5	6	7	8	9	10	11	12	13	14	15	16	17
			Jumlah Dokumen Hasil Pengukuran Produktivitas dan Daya Saing Tenaga Kerja di Tingkat Daerah				1 Dokumen	33.097.450,00	Kab. Sleman, Semua Kecamatan, Semua Kel/Desa	PENDAPATAN ASLI DAERAH (PAD)	Meningkatkan Sumber Daya Manusia Yang Berkualitas Dan Berdaya Saing	Pengembangan kehidupan ekonomi yang layak Meningkatkan produktivitas ekonomi	Perusahaan		35.000.000,00	DINAS TENAGA KERJA
4.	**2.07.04**	**PROGRAM PENEMPATAN TENAGA KERJA**	***persentase tenaga kerja yang ditempatkan (dalam dan luar negeri) melalui mekanisme layanan antar kerja dalam wilayah kabupaten***	**-**			**84 %**	**3.190.359.775,00**						**-**	**3.716.800.000,00**	
	2.07.04.2.01	Pelayanan antar Kerja di Daerah Kabupaten/Kota	*Persentase tenaga kerja yang ditempatkan (dalam dan luar negeri) melalui mekanisme layanan antar kerja dalam wilayah kabupaten*	-			84 %	3.008.890.725,00			Meningkatkan Sumber Daya Manusia Yang Berkualitas Dan Berdaya Saing	Pengembangan kehidupan ekonomi yang layak Meningkatkan produktivitas ekonomi	Pencari Kerja	-	3.515.000.000,00	DINAS TENAGA KERJA
	2.07.04.2.01.0002	Pelayanan antar Kerja														
			Jumlah Tenaga Kerja yang Ditempatkan Melalui Layanan AKAD dan AKL				900 Orang	127.099.975,00	Kab. Sleman, Semua Kecamatan, Semua Kel/Desa	PENDAPATAN ASLI DAERAH (PAD)	Meningkatkan Sumber Daya Manusia Yang Berkualitas Dan Berdaya Saing	Pengembangan kehidupan ekonomi yang layak Meningkatkan produktivitas ekonomi	Pencari Kerja		135.000.000,00	DINAS TENAGA KERJA
	2.07.04.2.01.0003	Penyuluhan dan Bimbingan Jabatan bagi Pencari Kerja														
			Jumlah Pencari Kerja yang Mendapatkan Penyuluhan dan Bimbingan Jabatan				300 Orang	47.799.675,00	Kab. Sleman, Semua Kecamatan, Semua Kel/Desa	PENDAPATAN ASLI DAERAH (PAD)	Meningkatkan Sumber Daya Manusia Yang Berkualitas Dan Berdaya Saing	Pengembangan kehidupan ekonomi yang layak Meningkatkan produktivitas ekonomi	Pencari Kerja		53.000.000,00	DINAS TENAGA KERJA
	2.07.04.2.01.0004	Penyelenggaraan Unit Layanan Disabilitas Ketenagakerjaan														
			Jumlah Tenaga Kerja Disabilitas yang Mendapatkan Fasilitasi Layanan ULD				5 Orang	12.012.325,00	Kab. Sleman, Semua Kecamatan, Semua Kel/Desa	PENDAPATAN ASLI DAERAH (PAD)	Meningkatkan Sumber Daya Manusia Yang Berkualitas Dan Berdaya Saing	Pengembangan kehidupan ekonomi yang layak Meningkatkan produktivitas ekonomi	Pencari Kerja		27.000.000,00	DINAS TENAGA KERJA
	2.07.04.2.01.0005	Perluasan Kesempatan Kerja														

NO	KODE	URUSAN / BIDANG URUSAN / PROGRAM / KEGIATAN / SUB KEGIATAN	INDIKATOR PROGRAM / KEGIATAN / SUB KEGIATAN	TARGET AKHIR PERIODE RENSTRA OPD	REALISASI CAPAIAN RENJA OPD TAHUN 2023	PRAKIRAAN CAPAIAN TARGET RENJA OPD TAHUN 2024	CAPAIAN KINERJA DAN KERANGKA PENDANAAN						KELOMPOK SASARAN	PRAKIRAAN MAJU RENCANA TAHUN 2026		PERANGKAT DAERAH PENANGGUNG JAWAB
							TARGET 2025	PAGU INDIKATIF (Rp)	LOKASI	SUMBER DANA	PRIORITAS			TARGET	PAGU INDIKATIF (Rp)	
											NASIONAL	DAERAH				
1	2	3	4	5	6	7	8	9	10	11	12	13	14	15	16	17
			Jumlah Tenaga Kerja yang Diberdayakan Melalui program Perluasan Kesempatan Kerja				714 Orang	2.821.978.750,00	Semua Kota/Kab, Semua Kecamatan, Semua Kel/Desa Kab. Sleman, Semua Kecamatan, Semua Kel/Desa	PENDAPATAN ASLI DAERAH (PAD)	Meningkatkan Sumber Daya Manusia Yang Berkualitas Dan Berdaya Saing	Pengembangan kehidupan ekonomi yang layak Meningkatkan produktivitas ekonomi	Pencari Kerja		3.300.000.000,00	DINAS TENAGA KERJA
	2.07.04.2.02	Penerbitan Izin Lembaga Penempatan Tenaga Kerja Swasta (LPTKS) dalam 1 (Satu) Daerah Kabupaten/Kota	*Jumlah LPTKS yang mendapatkan pembinaan*	-			5 Lembaga	105.254.350,00			Meningkatkan Sumber Daya Manusia Yang Berkualitas Dan Berdaya Saing	Pengembangan kehidupan ekonomi yang layak Meningkatkan produktivitas ekonomi	LPTKS (Lembaga Penempatan Tenaga Kerja Swasta)	-	120.000.000,00	DINAS TENAGA KERJA
	2.07.04.2.02.0002	Pengawasan dan Pengendalian LPTKS														
			Jumlah LPTKS yang Dilakukan Pengawasan dan Pengendalian Sesuai dengan Aturan yang Berlaku				1 Lembaga	105.254.350,00	Kab. Sleman, Semua Kecamatan, Semua Kel/Desa	PENDAPATAN ASLI DAERAH (PAD)	Meningkatkan Sumber Daya Manusia Yang Berkualitas Dan Berdaya Saing	Pengembangan kehidupan ekonomi yang layak Meningkatkan produktivitas ekonomi	LPTKS (Lembaga Penempatan Tenaga Kerja Swasta)		120.000.000,00	DINAS TENAGA KERJA
	2.07.04.2.03	Pengelolaan Informasi Pasar Kerja	*Penyelenggaraan pameran kesempatan kerja*	-			1 kali	67.620.000,00			Meningkatkan Sumber Daya Manusia Yang Berkualitas Dan Berdaya Saing	Pengembangan kehidupan ekonomi yang layak Meningkatkan produktivitas ekonomi	Pencari Kerja	-	72.000.000,00	DINAS TENAGA KERJA
	2.07.04.2.03.0003	Job Fair/Bursa Kerja														
			Jumlah Pencari Kerja yang Mendapatkan Pekerjaan Melalui Job Fair/Bursa Kerja				50 Orang	67.620.000,00	Kab. Sleman, Semua Kecamatan, Semua Kel/Desa	PENDAPATAN ASLI DAERAH (PAD)	Meningkatkan Sumber Daya Manusia Yang Berkualitas Dan Berdaya Saing	Pengembangan kehidupan ekonomi yang layak Meningkatkan produktivitas ekonomi	Pencari Kerja		72.000.000,00	DINAS TENAGA KERJA
	2.07.04.2.04	Pelindungan PMI (Pra dan Purna Penempatan) di Daerah Kabupaten/Kota	*Cakupan pemberdayaan PMI pra dan purna penempatan*	-			100 %	8.594.700,00			Meningkatkan Sumber Daya Manusia Yang Berkualitas Dan Berdaya Saing	Pengembangan kehidupan ekonomi yang layak Meningkatkan produktivitas ekonomi	PMI pra dan purna penempatan	-	9.800.000,00	DINAS TENAGA KERJA
	2.07.04.2.04.0002	Penyediaan Layanan Terpadu pada Calon Pekerja Migran														

NO	KODE	URUSAN / BIDANG URUSAN / PROGRAM / KEGIATAN / SUB KEGIATAN	INDIKATOR PROGRAM / KEGIATAN / SUB KEGIATAN	TARGET AKHIR PERIODE RENSTRA OPD	REALISASI CAPAIAN RENJA OPD TAHUN 2023	PRAKIRAAN CAPAIAN TARGET RENJA OPD TAHUN 2024	CAPAIAN KINERJA DAN KERANGKA PENDANAAN						KELOMPOK SASARAN	PRAKIRAAN MAJU RENCANA TAHUN 2026		PERANGKAT DAERAH PENANGGUNG JAWAB
							TARGET 2025	PAGU INDIKATIF (Rp)	LOKASI	SUMBER DANA	PRIORITAS			TARGET	PAGU INDIKATIF (Rp)	
											NASIONAL	DAERAH				
1	2	3	4	5	6	7	8	9	10	11	12	13	14	15	16	17
			Jumlah CPMI yang Terlayani sesuai Prosedur dalam LTSA dan PMI Bermasalah yang Ditangani				3 Orang	8.594.700,00	Kab. Sleman, Semua Kecamatan, Semua Kel/Desa	PENDAPATAN ASLI DAERAH (PAD)	Meningkatkan Sumber Daya Manusia Yang Berkualitas Dan Berdaya Saing	Pengembangan kehidupan ekonomi yang layak Meningkatkan produktivitas ekonomi	PMI pra dan purna penempatan		9.800.000,00	DINAS TENAGA KERJA
5.	**2.07.05**	**PROGRAM HUBUNGAN INDUSTRIAL**	***persentase perusahaan yang menerapkan tata kelola kerja yang layak***	**-**			**21.5 %**	**623.553.725,00**						**-**	**714.150.000,00**	
	2.07.05.2.01	Pengesahan Peraturan Perusahaan dan Pendaftaran Perjanjian Kerja Bersama untuk Perusahaan yang Hanya Beroperasi dalam 1 (Satu) Daerah Kabupaten/Kota	*Pengesahan PP dan pendaftaran PKB*	-			21.5 %	239.683.000,00			Memperkuat Ketahanan Ekonomi Untuk Pertumbuhan Yang Berkualitas dan Berkeadilan	Pengembangan kehidupan ekonomi yang layak Meningkatkan produktivitas ekonomi	Perusahaan	-	268.800.000,00	DINAS TENAGA KERJA
	2.07.05.2.01.0001	Pengesahan Peraturan Perusahaan bagi Perusahaan														
			Jumlah Perusahaan yang Melaksanakan Pengesahan Peraturan Perusahaan yang Terkait dengan Hubungan Industrial dan Terdaftar di WLKP Online				40 Perusahaan	15.720.000,00	Kab. Sleman, Semua Kecamatan, Semua Kel/Desa	PENDAPATAN ASLI DAERAH (PAD)	Memperkuat Ketahanan Ekonomi Untuk Pertumbuhan Yang Berkualitas dan Berkeadilan	Pengembangan kehidupan ekonomi yang layak Meningkatkan produktivitas ekonomi	Perusahaan		15.000.000,00	DINAS TENAGA KERJA
	2.07.05.2.01.0002	Pendaftaran Perjanjian Kerja Sama bagi Perusahaan														
			Jumlah Perusahaan yang Menyusun Perjanjian Kerja Bersama				3 Perusahaan	10.977.000,00	Kab. Sleman, Semua Kecamatan, Semua Kel/Desa	PENDAPATAN ASLI DAERAH (PAD)	Memperkuat Ketahanan Ekonomi Untuk Pertumbuhan Yang Berkualitas dan Berkeadilan	Pengembangan kehidupan ekonomi yang layak Meningkatkan produktivitas ekonomi	Perusahaan		13.800.000,00	DINAS TENAGA KERJA
	2.07.05.2.01.0003	Penyelenggaraan Pendataan dan Informasi Sarana Hubungan Industrial dan Jaminan Sosial Tenaga Kerja serta Pengupahan														
			Jumlah Data dan Informasi Sarana HI (PP/PKB, Struktur Skala Upah, dan LKS Bipartit) dan Pekerja yang Terdaftar sebagai Peserta Jamsostek serta Pengupahan				1 Laporan	212.986.000,00	Kab. Sleman, Semua Kecamatan, Semua Kel/Desa	PENDAPATAN ASLI DAERAH (PAD)	Memperkuat Ketahanan Ekonomi Untuk Pertumbuhan Yang Berkualitas dan Berkeadilan	Pengembangan kehidupan ekonomi yang layak Meningkatkan produktivitas ekonomi	Perusahaan		240.000.000,00	DINAS TENAGA KERJA

NO	KODE	URUSAN / BIDANG URUSAN / PROGRAM / KEGIATAN / SUB KEGIATAN	INDIKATOR PROGRAM / KEGIATAN / SUB KEGIATAN	TARGET AKHIR PERIODE RENSTRA OPD	REALISASI CAPAIAN RENJA OPD TAHUN 2023	PRAKIRAAN CAPAIAN TARGET RENJA OPD TAHUN 2024	CAPAIAN KINERJA DAN KERANGKA PENDANAAN						KELOMPOK SASARAN	PRAKIRAAN MAJU RENCANA TAHUN 2026		PERANGKAT DAERAH PENANGGUNG JAWAB
							TARGET 2025	PAGU INDIKATIF (Rp)	LOKASI	SUMBER DANA	PRIORITAS			TARGET	PAGU INDIKATIF (Rp)	
											NASIONAL	DAERAH				
1	2	3	4	5	6	7	8	9	10	11	12	13	14	15	16	17
	2.07.05.2.02	Pencegahan dan Penyelesaian Perselisihan Hubungan Industrial, Mogok Kerja dan Penutupan Perusahaan di Daerah Kabupaten/Kota	*Jumlah kasus tertangani*	-			30 kasus	383.870.725,00			Memperkuat Ketahanan Ekonomi Untuk Pertumbuhan Yang Berkualitas dan Berkeadilan	Pengembangan kehidupan ekonomi yang layak Meningkatkan produktivitas ekonomi	Perusahaan	-	445.350.000,00	DINAS TENAGA KERJA
	2.07.05.2.02.0001	Pencegahan Perselisihan Hubungan Industrial, Mogok Kerja, dan Penutupan Perusahaan yang Berakibat/Berdampak pada Kepentingan di 1 (Satu) Daerah Kabupaten/Kota														
			Jumlah Perselisihan yang Dicegah				30 Perkara	31.445.000,00	Kab. Sleman, Semua Kecamatan, Semua Kel/Desa	PENDAPATAN ASLI DAERAH (PAD)	Memperkuat Ketahanan Ekonomi Untuk Pertumbuhan Yang Berkualitas dan Berkeadilan	Pengembangan kehidupan ekonomi yang layak Meningkatkan produktivitas ekonomi	Perusahaan		40.000.000,00	DINAS TENAGA KERJA
	2.07.05.2.02.0002	Penyelesaian Perselisihan Hubungan Industrial, Mogok Kerja, dan Penutupan Perusahaan yang Berakibat/Berdampak pada Kepentingan di 1 (satu) Daerah Kabupaten/Kota														
			Jumlah Perkara Perselisihan yang Terselesaikan				30 Perkara	34.800.000,00	Kab. Sleman, Semua Kecamatan, Semua Kel/Desa	PENDAPATAN ASLI DAERAH (PAD)	Memperkuat Ketahanan Ekonomi Untuk Pertumbuhan Yang Berkualitas dan Berkeadilan	Pengembangan kehidupan ekonomi yang layak Meningkatkan produktivitas ekonomi	Perusahaan		38.200.000,00	DINAS TENAGA KERJA
	2.07.05.2.02.0003	Penyelenggaraan Verifikasi dan Rekapitulasi Keanggotaan pada Organisasi Pengusaha, Federasi dan Konfederasi Serikat Pekerja/Serikat Buruh serta Non Afiliasi														
			Jumlah Asosiasi Pengusaha dan Serikat Pekerja yang Diverifikasi				30 Asosiasi dan Serikat Pekerja	29.070.125,00	Kab. Sleman, Semua Kecamatan, Semua Kel/Desa	PENDAPATAN ASLI DAERAH (PAD)	Memperkuat Ketahanan Ekonomi Untuk Pertumbuhan Yang Berkualitas dan Berkeadilan	Pengembangan kehidupan ekonomi yang layak Meningkatkan produktivitas ekonomi	Perusahaan		37.150.000,00	DINAS TENAGA KERJA
	2.07.05.2.02.0004	Pelaksanaan Operasional Lembaga Kerja Sama Tripartit Daerah Kabupaten/Kota														
			Jumlah LKS Tripartit yang Dibina				1 Lembaga	288.555.600,00	Kab. Sleman, Semua Kecamatan, Semua Kel/Desa	PENDAPATAN ASLI DAERAH (PAD)	Memperkuat Ketahanan Ekonomi Untuk Pertumbuhan Yang Berkualitas dan Berkeadilan	Pengembangan kehidupan ekonomi yang layak Meningkatkan produktivitas ekonomi	Perusahaan		330.000.000,00	DINAS TENAGA KERJA
	3	**URUSAN PEMERINTAHAN PILIHAN**						**524.600.975,00**							**562.500.000,00**	

NO	KODE	URUSAN / BIDANG URUSAN / PROGRAM / KEGIATAN / SUB KEGIATAN	INDIKATOR PROGRAM / KEGIATAN / SUB KEGIATAN	TARGET AKHIR PERIODE RENSTRA OPD	REALISASI CAPAIAN RENJA OPD TAHUN 2023	PRAKIRAAN CAPAIAN TARGET RENJA OPD TAHUN 2024	CAPAIAN KINERJA DAN KERANGKA PENDANAAN						KELOMPOK SASARAN	PRAKIRAAN MAJU RENCANA TAHUN 2026		PERANGKAT DAERAH PENANGGUNG JAWAB
							TARGET 2025	PAGU INDIKATIF (Rp)	LOKASI	SUMBER DANA	PRIORITAS			TARGET	PAGU INDIKATIF (Rp)	
											NASIONAL	DAERAH				
1	2	3	4	5	6	7	8	9	10	11	12	13	14	15	16	17
	3.32	**URUSAN PEMERINTAHAN BIDANG TRANSMIGRASI**						**524.600.975,00**							**562.500.000,00**	
1.	**3.32.03**	**PROGRAM PEMBANGUNAN KAWASAN TRANSMIGRASI**	***Persentase calon transmigran yang berangkat***	**-**			**80 %**	**524.600.975,00**						**-**	**562.500.000,00**	
	3.32.03.2.01	Penataan Persebaran Penduduk yang Berasal dari 1 (Satu) Daerah Kabupaten/Kota	*Persentase calon transmigran yang berangkat*	-			80 %	524.600.975,00			Mengembangkan Wilayah Untuk Mengurangi Kesenjangan Dan Menjamin Pemerataan	Pengembangan kehidupan ekonomi yang layak Meningkatkan produktivitas ekonomi	Masyarakat miskin	-	562.500.000,00	DINAS TENAGA KERJA
	3.32.03.2.01.0001	Koordinasi dan Sinkronisasi Kerja Sama Pembangunan Transmigrasi yang Berasal dari 1 (Satu) Daerah Kabupaten/Kota														
			Jumlah Laporan Hasil Koordinasi dan Sinkronisasi Kerja Sama Pembangunan Transmigrasi yang Berasal dari 1 (Satu) Daerah Kabupaten/Kota				1 Laporan	144.035.625,00	Kab. Sleman, Semua Kecamatan, Semua Kel/Desa	PENDAPATAN ASLI DAERAH (PAD)	Mengembangkan Wilayah Untuk Mengurangi Kesenjangan Dan Menjamin Pemerataan	Pengembangan kehidupan ekonomi yang layak Meningkatkan produktivitas ekonomi	Masyarakat miskin		110.000.000,00	DINAS TENAGA KERJA
	3.32.03.2.01.0004	Pemindahan dan Penempatan Transmigran yang Berasal dari 1 (Satu) Daerah Kabupaten/Kota														
			Jumlah Transmigran yang Dipindahkan dan Ditempatkan				12 Kepala Keluarga	304.742.350,00	Kab. Sleman, Semua Kecamatan, Semua Kel/Desa	PENDAPATAN ASLI DAERAH (PAD)	Mengembangkan Wilayah Untuk Mengurangi Kesenjangan Dan Menjamin Pemerataan	Pengembangan kehidupan ekonomi yang layak Meningkatkan produktivitas ekonomi	Masyarakat miskin		370.000.000,00	DINAS TENAGA KERJA
	3.32.03.2.01.0005	Penyuluhan Transmigrasi														
			Jumlah Calon Transmigran yang Mendapatkan Penyuluhan				300 Kepala Keluarga	75.823.000,00	Kab. Sleman, Semua Kecamatan, Semua Kel/Desa	PENDAPATAN ASLI DAERAH (PAD)	Mengembangkan Wilayah Untuk Mengurangi Kesenjangan Dan Menjamin Pemerataan	Pengembangan kehidupan ekonomi yang layak Meningkatkan produktivitas ekonomi	Masyarakat miskin		82.500.000,00	DINAS TENAGA KERJA
		BALAI LATIHAN KERJA						**3.322.696.650,00**							**1.650.000.000,00**	
	2	**URUSAN PEMERINTAHAN WAJIB YANG TIDAK BERKAITAN DENGAN PELAYANAN DASAR**						**3.322.696.650,00**							**1.650.000.000,00**	
	2.07	**URUSAN PEMERINTAHAN BIDANG TENAGA KERJA**						**3.322.696.650,00**							**1.650.000.000,00**	

NO	KODE	URUSAN / BIDANG URUSAN / PROGRAM / KEGIATAN / SUB KEGIATAN	INDIKATOR PROGRAM / KEGIATAN / SUB KEGIATAN	TARGET AKHIR PERIODE RENSTRA OPD	REALISASI CAPAIAN RENJA OPD TAHUN 2023	PRAKIRAAN CAPAIAN TARGET RENJA OPD TAHUN 2024	CAPAIAN KINERJA DAN KERANGKA PENDANAAN						KELOMPOK SASARAN	PRAKIRAAN MAJU RENCANA TAHUN 2026		PERANGKAT DAERAH PENANGGUNG JAWAB
							TARGET 2025	PAGU INDIKATIF (Rp)	LOKASI	SUMBER DANA	PRIORITAS			TARGET	PAGU INDIKATIF (Rp)	
											NASIONAL	DAERAH				
1	2	3	4	5	6	7	8	9	10	11	12	13	14	15	16	17
1.	**2.07.03**	**PROGRAM PELATIHAN KERJA DAN PRODUKTIVITAS TENAGA KERJA**	***persentase peserta yang mendapatkan pekerjaan pasca pelatihan***	**-**			**62.5 %**	**3.322.696.650,00**						**-**	**1.650.000.000,00**	
	2.07.03.2.01	Pelaksanaan Pelatihan berdasarkan Unit Kompetensi	*Persentase peserta pelatihan yang lulus*	-			75 %	3.322.696.650,00			Meningkatkan Sumber Daya Manusia Yang Berkualitas Dan Berdaya Saing	Pengembangan kehidupan ekonomi yang layak Meningkatkan produktivitas ekonomi	Masyarakat, pencari kerja, penganggur	-	1.650.000.000,00	BALAI LATIHAN KERJA
	2.07.03.2.01.0004	Proses Pelaksanaan Pendidikan dan Pelatihan Vokasi bagi Pencari Kerja berdasarkan Unit Kompetensi														
			Jumlah tenaga kerja yang mendapat pelatihan berbasis kompetensi pada tahun n				192 Orang	3.322.696.650,00	Kab. Sleman, Semua Kecamatan, Semua Kel/Desa	PENDAPATAN ASLI DAERAH (PAD)	Meningkatkan Sumber Daya Manusia Yang Berkualitas Dan Berdaya Saing	Pengembangan kehidupan ekonomi yang layak Meningkatkan produktivitas ekonomi	Masyarakat, pencari kerja, penganggur		1.650.000.000,00	BALAI LATIHAN KERJA
	J U M L A H							**19.988.261.194,00**							**18.602.250.000,00**	

undefined RENCANA KERJA ORGANISASI PERANGKAT DAERAH (RENJA OPD)
INSPEKTORAT Kab. Sleman
TAHUN 2025

NO	KODE	URUSAN / BIDANG URUSAN / PROGRAM / KEGIATAN / SUB KEGIATAN	INDIKATOR PROGRAM / KEGIATAN / SUB KEGIATAN	TARGET AKHIR PERIODE RENSTRA OPD	REALISASI CAPAIAN RENJA OPD TAHUN 2023	PRAKIRAAN CAPAIAN TARGET RENJA OPD TAHUN 2024	CAPAIAN KINERJA DAN KERANGKA PENDANAAN						KELOMPOK SASARAN	PRAKIRAAN MAJU RENCANA TAHUN 2026		PERANGKAT DAERAH PENANGGUNG JAWAB
							TARGET 2025	PAGU INDIKATIF (Rp)	LOKASI	SUMBER DANA	PRIORITAS			TARGET	PAGU INDIKATIF (Rp)	
											NASIONAL	DAERAH				
1	2	3	4	5	6	7	8	9	10	11	12	13	14	15	16	17
		INSPEKTORAT						**12.686.608.396,00**							**13.338.500.000,00**	
	6	**UNSUR PENGAWASAN URUSAN PEMERINTAHAN**						**12.686.608.396,00**							**13.338.500.000,00**	
	6.01	**INSPEKTORAT DAERAH**						**12.686.608.396,00**							**13.338.500.000,00**	
1.	**6.01.01**	**PROGRAM PENUNJANG URUSAN PEMERINTAHAN DAERAH KABUPATEN/KOTA**	***Persentase pemenuhan kebutuhan administrasi perkantoran***	**-**			**100 %**	**10.409.132.196,00**						**-**	**10.571.500.000,00**	
	6.01.01.2.01	Perencanaan, Penganggaran, dan Evaluasi Kinerja Perangkat Daerah	*Persentase penyusunan dokumen perencanaan penganggaran dan evaluasi kinerja perangkat daerah dilaksanakan tepat waktu*	-			100 %	22.953.500,00			Memperkuat Stabilitas Polhukhankam Dan Transformasi Pelayanan Publik	Penguatan good-governance pada berbagai tingkatan Meningkatkan Kualitas Pelayanan Publik	Inspektorat, Bappeda, BKAD, Bagian Organisasi, Bagian Pembangunan, Bagian Pemerintahan	-	36.500.000,00	INSPEKTORAT
	6.01.01.2.01.0001	Penyusunan Dokumen Perencanaan Perangkat Daerah														
			Jumlah Dokumen Perencanaan Perangkat Daerah				5 Dokumen	9.433.000,00	Kab. Sleman, Semua Kecamatan, Semua Kel/Desa	PENDAPATAN ASLI DAERAH (PAD)	Memperkuat Stabilitas Polhukhankam Dan Transformasi Pelayanan Publik	Penguatan good-governance pada berbagai tingkatan Meningkatkan Kualitas Pelayanan Publik	Inspektorat, Bappeda, BKAD, Bagian Organisasi, Bagian Pembangunan, Bagian Pemerintahan		9.500.000,00	INSPEKTORAT
	6.01.01.2.01.0002	Koordinasi dan Penyusunan Dokumen RKA-SKPD														
			Jumlah Dokumen RKA-SKPD dan Laporan Hasil Koordinasi Penyusunan Dokumen RKA-SKPD				2 Dokumen	1.660.500,00	Kab. Sleman, Semua Kecamatan, Semua Kel/Desa	PENDAPATAN ASLI DAERAH (PAD)	Memperkuat Stabilitas Polhukhankam Dan Transformasi Pelayanan Publik	Penguatan good-governance pada berbagai tingkatan Meningkatkan Kualitas Pelayanan Publik	Inspektorat, Bappeda, BKAD, Bagian Organisasi, Bagian Pembangunan, Bagian Pemerintahan		2.000.000,00	INSPEKTORAT
	6.01.01.2.01.0003	Koordinasi dan Penyusunan Dokumen Perubahan RKA-SKPD														
			Jumlah Dokumen Perubahan RKA-SKPD dan Laporan Hasil Koordinasi Penyusunan Dokumen Perubahan RKA-SKPD				2 Dokumen	1.360.500,00	Kab. Sleman, Semua Kecamatan, Semua Kel/Desa	PENDAPATAN ASLI DAERAH (PAD)	Memperkuat Stabilitas Polhukhankam Dan Transformasi Pelayanan Publik	Penguatan good-governance pada berbagai tingkatan Meningkatkan Kualitas Pelayanan Publik	Inspektorat, Bappeda, BKAD, Bagian Organisasi, Bagian Pembangunan, Bagian Pemerintahan		5.000.000,00	INSPEKTORAT
	6.01.01.2.01.0004	Koordinasi dan Penyusunan DPA-SKPD														

NO	KODE	URUSAN / BIDANG URUSAN / PROGRAM / KEGIATAN / SUB KEGIATAN	INDIKATOR PROGRAM / KEGIATAN / SUB KEGIATAN	TARGET AKHIR PERIODE RENSTRA OPD	REALISASI CAPAIAN RENJA OPD TAHUN 2023	PRAKIRAAN CAPAIAN TARGET RENJA OPD TAHUN 2024	CAPAIAN KINERJA DAN KERANGKA PENDANAAN						KELOMPOK SASARAN	PRAKIRAAN MAJU RENCANA TAHUN 2026		PERANGKAT DAERAH PENANGGUNG JAWAB
							TARGET 2025	PAGU INDIKATIF (Rp)	LOKASI	SUMBER DANA	PRIORITAS			TARGET	PAGU INDIKATIF (Rp)	
											NASIONAL	DAERAH				
1	2	3	4	5	6	7	8	9	10	11	12	13	14	15	16	17
			Jumlah Dokumen DPA-SKPD dan Laporan Hasil Koordinasi Penyusunan Dokumen DPA-SKPD				2 Dokumen	2.274.000,00	Kab. Sleman, Semua Kecamatan, Semua Kel/Desa	PENDAPATAN ASLI DAERAH (PAD)	Memperkuat Stabilitas Polhukhankam Dan Transformasi Pelayanan Publik	Penguatan good-governance pada berbagai tingkatan Meningkatkan Kualitas Pelayanan Publik	Inspektorat, Bappeda, BKAD, Bagian Organisasi, Bagian Pembangunan, Bagian Pemerintahan		5.000.000,00	INSPEKTORAT
	6.01.01.2.01.0005	Koordinasi dan Penyusunan Perubahan DPA- SKPD														
			Jumlah Dokumen Perubahan DPA-SKPD dan Laporan Hasil Koordinasi Penyusunan Dokumen Perubahan DPA-SKPD				2 Dokumen	1.210.500,00	Kab. Sleman, Semua Kecamatan, Semua Kel/Desa	PENDAPATAN ASLI DAERAH (PAD)	Memperkuat Stabilitas Polhukhankam Dan Transformasi Pelayanan Publik	Penguatan good-governance pada berbagai tingkatan Meningkatkan Kualitas Pelayanan Publik	Inspektorat, Bappeda, BKAD, Bagian Organisasi, Bagian Pembangunan, Bagian Pemerintahan		5.000.000,00	INSPEKTORAT
	6.01.01.2.01.0007	Evaluasi Kinerja Perangkat Daerah														
			Jumlah Laporan Evaluasi Kinerja Perangkat Daerah				24 Laporan	7.015.000,00	Kab. Sleman, Semua Kecamatan, Semua Kel/Desa	PENDAPATAN ASLI DAERAH (PAD)	Memperkuat Stabilitas Polhukhankam Dan Transformasi Pelayanan Publik	Penguatan good-governance pada berbagai tingkatan Meningkatkan Kualitas Pelayanan Publik	Inspektorat, Bappeda, BKAD, Bagian Organisasi, Bagian Pembangunan, Bagian Pemerintahan		10.000.000,00	INSPEKTORAT
	6.01.01.2.02	Administrasi Keuangan Perangkat Daerah	*Persentase dokumen laporan keuangan disampaikan tepat waktu*	-			100 %	8.081.098.196,00			Memperkuat Stabilitas Polhukhankam Dan Transformasi Pelayanan Publik	Penguatan good-governance pada berbagai tingkatan Meningkatkan Kualitas Pelayanan Publik	Inspektorat, BKAD	-	8.182.500.000,00	INSPEKTORAT
	6.01.01.2.02.0001	Penyediaan Gaji dan Tunjangan ASN														
			Jumlah Orang yang Menerima Gaji dan Tunjangan ASN				48 Orang/bulan	7.918.223.196,00	Kab. Sleman, Semua Kecamatan, Semua Kel/Desa	PENDAPATAN ASLI DAERAH (PAD), Dana Transfer Umum-Dana Alokasi Umum	Memperkuat Stabilitas Polhukhankam Dan Transformasi Pelayanan Publik	Penguatan good-governance pada berbagai tingkatan Meningkatkan Kualitas Pelayanan Publik	Inspektorat, BKAD		8.000.000.000,00	INSPEKTORAT
	6.01.01.2.02.0003	Pelaksanaan Penatausahaan dan Pengujian/Verifikasi Keuangan SKPD														

NO	KODE	URUSAN / BIDANG URUSAN / PROGRAM / KEGIATAN / SUB KEGIATAN	INDIKATOR PROGRAM / KEGIATAN / SUB KEGIATAN	TARGET AKHIR PERIODE RENSTRA OPD	REALISASI CAPAIAN RENJA OPD TAHUN 2023	PRAKIRAAN CAPAIAN TARGET RENJA OPD TAHUN 2024	CAPAIAN KINERJA DAN KERANGKA PENDANAAN						KELOMPOK SASARAN	PRAKIRAAN MAJU RENCANA TAHUN 2026		PERANGKAT DAERAH PENANGGUNG JAWAB
							TARGET 2025	PAGU INDIKATIF (Rp)	LOKASI	SUMBER DANA	PRIORITAS			TARGET	PAGU INDIKATIF (Rp)	
											NASIONAL	DAERAH				
1	2	3	4	5	6	7	8	9	10	11	12	13	14	15	16	17
			Jumlah Dokumen Penatausahaan dan Pengujian/Verifikasi Keuangan SKPD				12 Dokumen	158.060.000,00	Kab. Sleman, Semua Kecamatan, Semua Kel/Desa	PENDAPATAN ASLI DAERAH (PAD)	Memperkuat Stabilitas Polhukhankam Dan Transformasi Pelayanan Publik	Penguatan good-governance pada berbagai tingkatan Meningkatkan Kualitas Pelayanan Publik	Inspektorat, BKAD		175.000.000,00	INSPEKTORAT
	6.01.01.2.02.0007	Koordinasi dan Penyusunan Laporan Keuangan Bulanan/ Triwulanan/ Semesteran SKPD														
			Jumlah Laporan Keuangan Bulanan/ Triwulanan/ Semesteran SKPD dan Laporan Koordinasi Penyusunan Laporan Keuangan Bulanan/Triwulanan/Semesteran SKPD				14 Laporan	4.815.000,00	Kab. Sleman, Semua Kecamatan, Semua Kel/Desa	PENDAPATAN ASLI DAERAH (PAD)	Memperkuat Stabilitas Polhukhankam Dan Transformasi Pelayanan Publik	Penguatan good-governance pada berbagai tingkatan Meningkatkan Kualitas Pelayanan Publik	Inspektorat, BKAD		7.500.000,00	INSPEKTORAT
	6.01.01.2.03	Administrasi Barang Milik Daerah pada Perangkat Daerah	*Persentase pemenuhan laporan aset dan persediaan tepat waktu*	-			100 %	5.699.000,00			Memperkuat Stabilitas Polhukhankam Dan Transformasi Pelayanan Publik	Penguatan good-governance pada berbagai tingkatan Meningkatkan Kualitas Pelayanan Publik	Inspektorat, BKAD	-	7.500.000,00	INSPEKTORAT
	6.01.01.2.03.0005	Rekonsiliasi dan Penyusunan Laporan Barang Milik Daerah pada SKPD														
			Jumlah Laporan Rekonsiliasi dan Penyusunan Laporan Barang Milik Daerah pada SKPD				14 Laporan	5.699.000,00	Kab. Sleman, Semua Kecamatan, Semua Kel/Desa	PENDAPATAN ASLI DAERAH (PAD)	Memperkuat Stabilitas Polhukhankam Dan Transformasi Pelayanan Publik	Penguatan good-governance pada berbagai tingkatan Meningkatkan Kualitas Pelayanan Publik	Inspektorat, BKAD		7.500.000,00	INSPEKTORAT
	6.01.01.2.05	Administrasi Kepegawaian Perangkat Daerah	*Persentase layanan pengelolaan kepegawaian yang dilaksanakan tepat waktu*	-			100 %	514.695.000,00			Memperkuat Stabilitas Polhukhankam Dan Transformasi Pelayanan Publik	Penguatan good-governance pada berbagai tingkatan Meningkatkan Kualitas Pelayanan Publik	Inspektorat, BKPP	-	475.000.000,00	INSPEKTORAT
	6.01.01.2.05.0003	Pendataan dan Pengolahan Administrasi Kepegawaian														
			Jumlah Dokumen Pendataan dan Pengolahan Administrasi Kepegawaian				4 Dokumen	115.573.000,00	Kab. Sleman, Semua Kecamatan, Semua Kel/Desa	PENDAPATAN ASLI DAERAH (PAD)	Memperkuat Stabilitas Polhukhankam Dan Transformasi Pelayanan Publik	Penguatan good-governance pada berbagai tingkatan Meningkatkan Kualitas Pelayanan Publik	Inspektorat, BKPP		125.000.000,00	INSPEKTORAT

NO	KODE	URUSAN / BIDANG URUSAN / PROGRAM / KEGIATAN / SUB KEGIATAN	INDIKATOR PROGRAM / KEGIATAN / SUB KEGIATAN	TARGET AKHIR PERIODE RENSTRA OPD	REALISASI CAPAIAN RENJA OPD TAHUN 2023	PRAKIRAAN CAPAIAN TARGET RENJA OPD TAHUN 2024	CAPAIAN KINERJA DAN KERANGKA PENDANAAN						KELOMPOK SASARAN	PRAKIRAAN MAJU RENCANA TAHUN 2026		PERANGKAT DAERAH PENANGGUNG JAWAB
							TARGET 2025	PAGU INDIKATIF (Rp)	LOKASI	SUMBER DANA	PRIORITAS			TARGET	PAGU INDIKATIF (Rp)	
											NASIONAL	DAERAH				
1	2	3	4	5	6	7	8	9	10	11	12	13	14	15	16	17
	6.01.01.2.05.0011	Bimbingan Teknis Implementasi Peraturan Perundang-Undangan														
			Jumlah Orang yang Mengikuti Bimbingan Teknis Implementasi Peraturan Perundang-Undangan				48 Orang	399.122.000,00	Kab. Sleman, Semua Kecamatan, Semua Kel/Desa	PENDAPATAN ASLI DAERAH (PAD)	Memperkuat Stabilitas Polhukhankam Dan Transformasi Pelayanan Publik	Penguatan good-governance pada berbagai tingkatan Meningkatkan Kualitas Pelayanan Publik	Inspektorat, BKPP		350.000.000,00	INSPEKTORAT
	6.01.01.2.06	Administrasi Umum Perangkat Daerah	*Persentase pemenuhan kebutuhan administrasi umum*	-			100 %	388.106.300,00			Memperkuat Stabilitas Polhukhankam Dan Transformasi Pelayanan Publik	Penguatan good-governance pada berbagai tingkatan Meningkatkan Kualitas Pelayanan Publik	Inspektorat	-	460.000.000,00	INSPEKTORAT
	6.01.01.2.06.0001	Penyediaan Komponen Instalasi Listrik/Penerangan Bangunan Kantor														
			Jumlah Paket Komponen Instalasi Listrik/Penerangan Bangunan Kantor yang Disediakan				1 Paket	5.990.500,00	Kab. Sleman, Semua Kecamatan, Semua Kel/Desa	PENDAPATAN ASLI DAERAH (PAD)	Memperkuat Stabilitas Polhukhankam Dan Transformasi Pelayanan Publik	Penguatan good-governance pada berbagai tingkatan Meningkatkan Kualitas Pelayanan Publik	Inspektorat		10.000.000,00	INSPEKTORAT
	6.01.01.2.06.0004	Penyediaan Bahan Logistik Kantor														
			Jumlah Paket Bahan Logistik Kantor yang Disediakan				2 Paket	66.037.100,00	Kab. Sleman, Semua Kecamatan, Semua Kel/Desa	PENDAPATAN ASLI DAERAH (PAD)	Memperkuat Stabilitas Polhukhankam Dan Transformasi Pelayanan Publik	Penguatan good-governance pada berbagai tingkatan Meningkatkan Kualitas Pelayanan Publik	Inspektorat		75.000.000,00	INSPEKTORAT
	6.01.01.2.06.0005	Penyediaan Barang Cetakan dan Penggandaan														
			Jumlah Paket Barang Cetakan dan Penggandaan yang Disediakan				1 Paket	12.521.000,00	Kab. Sleman, Semua Kecamatan, Semua Kel/Desa	PENDAPATAN ASLI DAERAH (PAD)	Memperkuat Stabilitas Polhukhankam Dan Transformasi Pelayanan Publik	Penguatan good-governance pada berbagai tingkatan Meningkatkan Kualitas Pelayanan Publik	Inspektorat		15.000.000,00	INSPEKTORAT
	6.01.01.2.06.0008	Fasilitasi Kunjungan Tamu														

NO	KODE	URUSAN / BIDANG URUSAN / PROGRAM / KEGIATAN / SUB KEGIATAN	INDIKATOR PROGRAM / KEGIATAN / SUB KEGIATAN	TARGET AKHIR PERIODE RENSTRA OPD	REALISASI CAPAIAN RENJA OPD TAHUN 2023	PRAKIRAAN CAPAIAN TARGET RENJA OPD TAHUN 2024	CAPAIAN KINERJA DAN KERANGKA PENDANAAN						KELOMPOK SASARAN	PRAKIRAAN MAJU RENCANA TAHUN 2026		PERANGKAT DAERAH PENANGGUNG JAWAB
							TARGET 2025	PAGU INDIKATIF (Rp)	LOKASI	SUMBER DANA	PRIORITAS			TARGET	PAGU INDIKATIF (Rp)	
											NASIONAL	DAERAH				
1	2	3	4	5	6	7	8	9	10	11	12	13	14	15	16	17
			Jumlah Laporan Fasilitasi Kunjungan Tamu				1 Laporan	11.250.000,00	Kab. Sleman, Semua Kecamatan, Semua Kel/Desa	PENDAPATAN ASLI DAERAH (PAD)	Memperkuat Stabilitas Polhukhankam Dan Transformasi Pelayanan Publik	Penguatan good-governance pada berbagai tingkatan Meningkatkan Kualitas Pelayanan Publik	Inspektorat		15.000.000,00	INSPEKTORAT
	6.01.01.2.06.0009	Penyelenggaraan Rapat Koordinasi dan Konsultasi SKPD														
			Jumlah Laporan Penyelenggaraan Rapat Koordinasi dan Konsultasi SKPD				1 Laporan	211.736.000,00	Kab. Sleman, Semua Kecamatan, Semua Kel/Desa	PENDAPATAN ASLI DAERAH (PAD)	Memperkuat Stabilitas Polhukhankam Dan Transformasi Pelayanan Publik	Penguatan good-governance pada berbagai tingkatan Meningkatkan Kualitas Pelayanan Publik	Inspektorat		250.000.000,00	INSPEKTORAT
	6.01.01.2.06.0010	Penatausahaan Arsip Dinamis pada SKPD														
			Jumlah Dokumen Penatausahaan Arsip Dinamis pada SKPD				1 Dokumen	78.560.200,00	Kab. Sleman, Semua Kecamatan, Semua Kel/Desa	PENDAPATAN ASLI DAERAH (PAD)	Memperkuat Stabilitas Polhukhankam Dan Transformasi Pelayanan Publik	Penguatan good-governance pada berbagai tingkatan Meningkatkan Kualitas Pelayanan Publik	Inspektorat		85.000.000,00	INSPEKTORAT
	6.01.01.2.06.0011	Dukungan Pelaksanaan Sistem Pemerintahan Berbasis Elektronik pada SKPD														
			Jumlah Dokumen Dukungan Pelaksanaan Sistem Pemerintahan Berbasis Elektronik pada SKPD				1 Dokumen	2.011.500,00	Kab. Sleman, Semua Kecamatan, Semua Kel/Desa	PENDAPATAN ASLI DAERAH (PAD)	Memperkuat Stabilitas Polhukhankam Dan Transformasi Pelayanan Publik	Penguatan good-governance pada berbagai tingkatan Meningkatkan Kualitas Pelayanan Publik	Inspektorat		10.000.000,00	INSPEKTORAT
	6.01.01.2.07	Pengadaan Barang Milik Daerah Penunjang Urusan Pemerintah Daerah	*Persentase ketersediaan sarana dan prasarana kerja*	-			100 %	478.676.100,00			Memperkuat Stabilitas Polhukhankam Dan Transformasi Pelayanan Publik	Penguatan good-governance pada berbagai tingkatan Meningkatkan Kualitas Pelayanan Publik	Inspektorat	-	450.000.000,00	INSPEKTORAT
	6.01.01.2.07.0005	Pengadaan Mebel														

NO	KODE	URUSAN / BIDANG URUSAN / PROGRAM / KEGIATAN / SUB KEGIATAN	INDIKATOR PROGRAM / KEGIATAN / SUB KEGIATAN	TARGET AKHIR PERIODE RENSTRA OPD	REALISASI CAPAIAN RENJA OPD TAHUN 2023	PRAKIRAAN CAPAIAN TARGET RENJA OPD TAHUN 2024	CAPAIAN KINERJA DAN KERANGKA PENDANAAN						KELOMPOK SASARAN	PRAKIRAAN MAJU RENCANA TAHUN 2026		PERANGKAT DAERAH PENANGGUNG JAWAB
							TARGET 2025	PAGU INDIKATIF (Rp)	LOKASI	SUMBER DANA	PRIORITAS			TARGET	PAGU INDIKATIF (Rp)	
											NASIONAL	DAERAH				
1	2	3	4	5	6	7	8	9	10	11	12	13	14	15	16	17
			Jumlah Paket Mebel yang Disediakan				6 Unit	111.440.400,00	Kab. Sleman, Semua Kecamatan, Semua Kel/Desa	PENDAPATAN ASLI DAERAH (PAD)	Memperkuat Stabilitas Polhukhankam Dan Transformasi Pelayanan Publik	Penguatan good-governance pada berbagai tingkatan Meningkatkan Kualitas Pelayanan Publik	Inspektorat		150.000.000,00	INSPEKTORAT
	6.01.01.2.07.0006	Pengadaan Peralatan dan Mesin Lainnya														
			Jumlah Unit Peralatan dan Mesin Lainnya yang Disediakan				17 Unit	367.235.700,00	Kab. Sleman, Semua Kecamatan, Semua Kel/Desa	PENDAPATAN ASLI DAERAH (PAD)	Memperkuat Stabilitas Polhukhankam Dan Transformasi Pelayanan Publik	Penguatan good-governance pada berbagai tingkatan Meningkatkan Kualitas Pelayanan Publik	Inspektorat		300.000.000,00	INSPEKTORAT
	6.01.01.2.08	Penyediaan Jasa Penunjang Urusan Pemerintahan Daerah	*Persentase pemenuhan kebutuhan penunjang pelaksanaan tugas perangkat daerah*	-			100 %	443.568.400,00			Memperkuat Stabilitas Polhukhankam Dan Transformasi Pelayanan Publik	Penguatan good-governance pada berbagai tingkatan Meningkatkan Kualitas Pelayanan Publik	Inspektorat	-	500.000.000,00	INSPEKTORAT
	6.01.01.2.08.0001	Penyediaan Jasa Surat Menyurat														
			Jumlah Laporan Penyediaan Jasa Surat Menyurat				1 Laporan	2.780.000,00	Kab. Sleman, Semua Kecamatan, Semua Kel/Desa	PENDAPATAN ASLI DAERAH (PAD)	Memperkuat Stabilitas Polhukhankam Dan Transformasi Pelayanan Publik	Penguatan good-governance pada berbagai tingkatan Meningkatkan Kualitas Pelayanan Publik	Inspektorat		5.000.000,00	INSPEKTORAT
	6.01.01.2.08.0002	Penyediaan Jasa Komunikasi, Sumber Daya Air dan Listrik														
			Jumlah Laporan Penyediaan Jasa Komunikasi, Sumber Daya Air dan Listrik yang Disediakan				1 Laporan	91.500.000,00	Kab. Sleman, Semua Kecamatan, Semua Kel/Desa	PENDAPATAN ASLI DAERAH (PAD)	Memperkuat Stabilitas Polhukhankam Dan Transformasi Pelayanan Publik	Penguatan good-governance pada berbagai tingkatan Meningkatkan Kualitas Pelayanan Publik	Inspektorat		95.000.000,00	INSPEKTORAT
	6.01.01.2.08.0004	Penyediaan Jasa Pelayanan Umum Kantor														

NO	KODE	URUSAN / BIDANG URUSAN / PROGRAM / KEGIATAN / SUB KEGIATAN	INDIKATOR PROGRAM / KEGIATAN / SUB KEGIATAN	TARGET AKHIR PERIODE RENSTRA OPD	REALISASI CAPAIAN RENJA OPD TAHUN 2023	PRAKIRAAN CAPAIAN TARGET RENJA OPD TAHUN 2024	CAPAIAN KINERJA DAN KERANGKA PENDANAAN						KELOMPOK SASARAN	PRAKIRAAN MAJU RENCANA TAHUN 2026		PERANGKAT DAERAH PENANGGUNG JAWAB
							TARGET 2025	PAGU INDIKATIF (Rp)	LOKASI	SUMBER DANA	PRIORITAS			TARGET	PAGU INDIKATIF (Rp)	
											NASIONAL	DAERAH				
1	2	3	4	5	6	7	8	9	10	11	12	13	14	15	16	17
			Jumlah Laporan Penyediaan Jasa Pelayanan Umum Kantor yang Disediakan				2 Laporan	349.288.400,00	Kab. Sleman, Semua Kecamatan, Semua Kel/Desa	PENDAPATAN ASLI DAERAH (PAD)	Memperkuat Stabilitas Polhukhankam Dan Transformasi Pelayanan Publik	Penguatan good-governance pada berbagai tingkatan Meningkatkan Kualitas Pelayanan Publik	Inspektorat		400.000.000,00	INSPEKTORAT
	6.01.01.2.09	Pemeliharaan Barang Milik Daerah Penunjang Urusan Pemerintahan Daerah	*Persentase pemenuhan kebutuhan pemeliharaan BMD*	-			100 %	474.335.700,00			Memperkuat Stabilitas Polhukhankam Dan Transformasi Pelayanan Publik	Penguatan good-governance pada berbagai tingkatan Meningkatkan Kualitas Pelayanan Publik	Inspektorat	-	460.000.000,00	INSPEKTORAT
	6.01.01.2.09.0002	Penyediaan Jasa Pemeliharaan, Biaya Pemeliharaan, Pajak dan Perizinan Kendaraan Dinas Operasional atau Lapangan														
			Jumlah Kendaraan Dinas Operasional atau Lapangan yang Dipelihara dan dibayarkan Pajak dan Perizinannya				22 Unit	254.731.700,00	Kab. Sleman, Semua Kecamatan, Semua Kel/Desa	PENDAPATAN ASLI DAERAH (PAD)	Memperkuat Stabilitas Polhukhankam Dan Transformasi Pelayanan Publik	Penguatan good-governance pada berbagai tingkatan Meningkatkan Kualitas Pelayanan Publik	Inspektorat		275.000.000,00	INSPEKTORAT
	6.01.01.2.09.0005	Pemeliharaan Mebel														
			Jumlah Mebel yang Dipelihara				14 Unit	6.225.000,00	Kab. Sleman, Semua Kecamatan, Semua Kel/Desa	PENDAPATAN ASLI DAERAH (PAD)	Memperkuat Stabilitas Polhukhankam Dan Transformasi Pelayanan Publik	Penguatan good-governance pada berbagai tingkatan Meningkatkan Kualitas Pelayanan Publik	Inspektorat		15.000.000,00	INSPEKTORAT
	6.01.01.2.09.0006	Pemeliharaan Peralatan dan Mesin Lainnya														
			Jumlah Peralatan dan Mesin Lainnya yang Dipelihara				39 Unit	31.194.000,00	Kab. Sleman, Semua Kecamatan, Semua Kel/Desa	PENDAPATAN ASLI DAERAH (PAD)	Memperkuat Stabilitas Polhukhankam Dan Transformasi Pelayanan Publik	Penguatan good-governance pada berbagai tingkatan Meningkatkan Kualitas Pelayanan Publik	Inspektorat		50.000.000,00	INSPEKTORAT
	6.01.01.2.09.0009	Pemeliharaan/Rehabilitasi Gedung Kantor dan Bangunan Lainnya														

NO	KODE	URUSAN / BIDANG URUSAN / PROGRAM / KEGIATAN / SUB KEGIATAN	INDIKATOR PROGRAM / KEGIATAN / SUB KEGIATAN	TARGET AKHIR PERIODE RENSTRA OPD	REALISASI CAPAIAN RENJA OPD TAHUN 2023	PRAKIRAAN CAPAIAN TARGET RENJA OPD TAHUN 2024	CAPAIAN KINERJA DAN KERANGKA PENDANAAN						KELOMPOK SASARAN	PRAKIRAAN MAJU RENCANA TAHUN 2026		PERANGKAT DAERAH PENANGGUNG JAWAB
							TARGET 2025	PAGU INDIKATIF (Rp)	LOKASI	SUMBER DANA	PRIORITAS			TARGET	PAGU INDIKATIF (Rp)	
											NASIONAL	DAERAH				
1	2	3	4	5	6	7	8	9	10	11	12	13	14	15	16	17
			Jumlah Gedung Kantor dan Bangunan Lainnya yang Dipelihara/Direhabilitasi				4 Unit	182.185.000,00	Kab. Sleman, Semua Kecamatan, Semua Kel/Desa	PENDAPATAN ASLI DAERAH (PAD)	Memperkuat Stabilitas Polhukhankam Dan Transformasi Pelayanan Publik	Penguatan good-governance pada berbagai tingkatan Meningkatkan Kualitas Pelayanan Publik	Inspektorat		120.000.000,00	INSPEKTORAT
2.	**6.01.02**	**PROGRAM PENYELENGGARAAN PENGAWASAN**	***Persentase kasus/pengaduan yang ditindaklanjuti*** ***Persentase hasil pemeriksaan yang ditindaklanjuti*** ***Persentase nilai hasil audit kinerja perangkat daerah dengan kategori Sangat Baik***	**-**			**100 %** **89 %** **95 %**	**1.139.365.000,00**						**-**	**1.582.000.000,00**	
	6.01.02.2.01	Penyelenggaraan Pengawasan Internal	*Persentase catatan/saran hasil review dokumen perencanaan dan penganggaran yang ditindaklanjuti* *Persentase hasil pemeriksaan yang ditindaklanjuti* *Tingkat kepatuhan perangkat daerah dan kalurahan terhadap peraturan perundangundangan yang berlaku*	-			100 % 89 % 67 %	800.630.500,00			Memperkuat Stabilitas Polhukhankam Dan Transformasi Pelayanan Publik	Penguatan good-governance pada berbagai tingkatan Meningkatkan Kualitas Pelayanan Publik	Inspektorat, Perangkat Daerah, UPT/UPTD, Kalurahan	-	1.172.000.000,00	INSPEKTORAT
	6.01.02.2.01.0001	Pengawasan Kinerja Pemerintah Daerah														
			Jumlah Laporan Hasil Pengawasan Kinerja Pemerintah Daerah				8 Laporan	117.693.500,00	Kab. Sleman, Semua Kecamatan, Semua Kel/Desa	PENDAPATAN ASLI DAERAH (PAD)	Memperkuat Stabilitas Polhukhankam Dan Transformasi Pelayanan Publik	Penguatan good-governance pada berbagai tingkatan Meningkatkan Kualitas Pelayanan Publik	Inspektorat, Perangkat Daerah, UPT/UPTD, Kalurahan		255.000.000,00	INSPEKTORAT
	6.01.02.2.01.0002	Pengawasan Keuangan Pemerintah Daerah														
			Jumlah Laporan Hasil Pengawasan Keuangan Pemerintah Daerah				8 Laporan	32.898.000,00	Kab. Sleman, Semua Kecamatan, Semua Kel/Desa	PENDAPATAN ASLI DAERAH (PAD)	Memperkuat Stabilitas Polhukhankam Dan Transformasi Pelayanan Publik	Penguatan good-governance pada berbagai tingkatan Meningkatkan Kualitas Pelayanan Publik	Inspektorat, Perangkat Daerah, UPT/UPTD, Kalurahan		50.000.000,00	INSPEKTORAT
	6.01.02.2.01.0003	Reviu Laporan Kinerja														

NO	KODE	URUSAN / BIDANG URUSAN / PROGRAM / KEGIATAN / SUB KEGIATAN	INDIKATOR PROGRAM / KEGIATAN / SUB KEGIATAN	TARGET AKHIR PERIODE RENSTRA OPD	REALISASI CAPAIAN RENJA OPD TAHUN 2023	PRAKIRAAN CAPAIAN TARGET RENJA OPD TAHUN 2024	CAPAIAN KINERJA DAN KERANGKA PENDANAAN						KELOMPOK SASARAN	PRAKIRAAN MAJU RENCANA TAHUN 2026		PERANGKAT DAERAH PENANGGUNG JAWAB
							TARGET 2025	PAGU INDIKATIF (Rp)	LOKASI	SUMBER DANA	PRIORITAS			TARGET	PAGU INDIKATIF (Rp)	
											NASIONAL	DAERAH				
1	2	3	4	5	6	7	8	9	10	11	12	13	14	15	16	17
			Jumlah Laporan Hasil Reviu Laporan Kinerja				8 Laporan	44.025.500,00	Kab. Sleman, Semua Kecamatan, Semua Kel/Desa	PENDAPATAN ASLI DAERAH (PAD)	Memperkuat Stabilitas Polhukhankam Dan Transformasi Pelayanan Publik	Penguatan good-governance pada berbagai tingkatan Meningkatkan Kualitas Pelayanan Publik	Inspektorat, Perangkat Daerah, UPT/UPTD, Kalurahan		50.000.000,00	INSPEKTORAT
	6.01.02.2.01.0004	Reviu Laporan Keuangan														
			Jumlah Laporan Hasil Reviu Laporan Keuangan				8 Laporan	63.276.000,00	Kab. Sleman, Semua Kecamatan, Semua Kel/Desa	PENDAPATAN ASLI DAERAH (PAD)	Memperkuat Stabilitas Polhukhankam Dan Transformasi Pelayanan Publik	Penguatan good-governance pada berbagai tingkatan Meningkatkan Kualitas Pelayanan Publik	Inspektorat, Perangkat Daerah, UPT/UPTD, Kalurahan		75.000.000,00	INSPEKTORAT
	6.01.02.2.01.0005	Pengawasan Desa														
			Jumlah Laporan Hasil Pengawasan Desa				16 Laporan	403.124.000,00	Kab. Sleman, Semua Kecamatan, Semua Kel/Desa	PENDAPATAN ASLI DAERAH (PAD)	Memperkuat Stabilitas Polhukhankam Dan Transformasi Pelayanan Publik	Penguatan good-governance pada berbagai tingkatan Meningkatkan Kualitas Pelayanan Publik	Inspektorat, Perangkat Daerah, UPT/UPTD, Kalurahan		592.000.000,00	INSPEKTORAT
	6.01.02.2.01.0007	Monitoring dan Evaluasi Tindak Lanjut Hasil Pemeriksaan BPK RI dan Tindak Lanjut Hasil Pemeriksaan APIP														
			Jumlah Dokumen Hasil Monitoring dan Evaluasi Tindak Lanjut Hasil Pemeriksaan BPK RI dan Tindak Lanjut Hasil Pemeriksaan APIP				4 Dokumen	139.613.500,00	Kab. Sleman, Semua Kecamatan, Semua Kel/Desa	PENDAPATAN ASLI DAERAH (PAD)	Memperkuat Stabilitas Polhukhankam Dan Transformasi Pelayanan Publik	Penguatan good-governance pada berbagai tingkatan Meningkatkan Kualitas Pelayanan Publik	Inspektorat, Perangkat Daerah, UPT/UPTD, Kalurahan		150.000.000,00	INSPEKTORAT
	6.01.02.2.02	Penyelenggaraan Pengawasan dengan Tujuan Tertentu	*Persentase kasus/pengaduan ditindaklanjuti*	-			100 %	338.734.500,00			Memperkuat Stabilitas Polhukhankam Dan Transformasi Pelayanan Publik	Penguatan good-governance pada berbagai tingkatan Meningkatkan Kualitas Pelayanan Publik	Inspektorat, Perangkat Daerah, UPT/UPTD, Sekolah, BUMD	-	410.000.000,00	INSPEKTORAT
	6.01.02.2.02.0001	Penanganan Penyelesaian Kerugian Negara/Daerah														

NO	KODE	URUSAN / BIDANG URUSAN / PROGRAM / KEGIATAN / SUB KEGIATAN	INDIKATOR PROGRAM / KEGIATAN / SUB KEGIATAN	TARGET AKHIR PERIODE RENSTRA OPD	REALISASI CAPAIAN RENJA OPD TAHUN 2023	PRAKIRAAN CAPAIAN TARGET RENJA OPD TAHUN 2024	CAPAIAN KINERJA DAN KERANGKA PENDANAAN						KELOMPOK SASARAN	PRAKIRAAN MAJU RENCANA TAHUN 2026		PERANGKAT DAERAH PENANGGUNG JAWAB
							TARGET 2025	PAGU INDIKATIF (Rp)	LOKASI	SUMBER DANA	PRIORITAS			TARGET	PAGU INDIKATIF (Rp)	
											NASIONAL	DAERAH				
1	2	3	4	5	6	7	8	9	10	11	12	13	14	15	16	17
			Jumlah Laporan Penyelesaian Kerugian Negara/Daerah yang Ditangani				5 Laporan	33.532.500,00	Kab. Sleman, Semua Kecamatan, Semua Kel/Desa	PENDAPATAN ASLI DAERAH (PAD)	Memperkuat Stabilitas Polhukhankam Dan Transformasi Pelayanan Publik	Penguatan good-governance pada berbagai tingkatan Meningkatkan Kualitas Pelayanan Publik	Inspektorat, Perangkat Daerah, UPT/UPTD, Sekolah, BUMD		60.000.000,00	INSPEKTORAT
	6.01.02.2.02.0002	Pengawasan dengan Tujuan Tertentu														
			Jumlah Laporan Hasil Pengawasan Dengan Tujuan Tertentu				30 Laporan	305.202.000,00	Kab. Sleman, Semua Kecamatan, Semua Kel/Desa	PENDAPATAN ASLI DAERAH (PAD)	Memperkuat Stabilitas Polhukhankam Dan Transformasi Pelayanan Publik	Penguatan good-governance pada berbagai tingkatan Meningkatkan Kualitas Pelayanan Publik	Inspektorat, Perangkat Daerah, UPT/UPTD, Sekolah, BUMD		350.000.000,00	INSPEKTORAT
3.	**6.01.03**	**PROGRAM PERUMUSAN KEBIJAKAN, PENDAMPINGAN DAN ASISTENSI**	***Persentase perangkat daerah dengan tingkat maturitas SPIP "e 3 Tingkat capaian Monitoring Center for Prevention (MCP) Kabupaten***	**-**			**100 % 94 %**	**1.138.111.200,00**						**-**	**1.185.000.000,00**	
	6.01.03.2.01	Perumusan Kebijakan Teknis di Bidang Pengawasan dan Fasilitasi Pengawasan	*Persentase pelaksanaan Program Kerja Pengawasan Tahunan (PKPT)*	-			100 %	2.661.500,00			Memperkuat Stabilitas Polhukhankam Dan Transformasi Pelayanan Publik	Penguatan good-governance pada berbagai tingkatan Meningkatkan Kualitas Pelayanan Publik	Inspektorat	-	10.000.000,00	INSPEKTORAT
	6.01.03.2.01.0001	Perumusan Kebijakan Teknis di Bidang Pengawasan														
			Jumlah Rekomendasi Kebijakan Teknis di Bidang Pengawasan yang Disusun				1 Rekomendasi	2.661.500,00	Kab. Sleman, Semua Kecamatan, Semua Kel/Desa	PENDAPATAN ASLI DAERAH (PAD)	Memperkuat Stabilitas Polhukhankam Dan Transformasi Pelayanan Publik	Penguatan good-governance pada berbagai tingkatan Meningkatkan Kualitas Pelayanan Publik	Inspektorat		10.000.000,00	INSPEKTORAT
	6.01.03.2.02	Pendampingan dan Asistensi	*Persentase perangkat daerah dengan tingkat maturitas SPIP "e 3 Tingkat capaian Monitoring Center for Prevention (MCP) Kabupaten*	-			100 % 94 %	1.135.449.700,00			Memperkuat Stabilitas Polhukhankam Dan Transformasi Pelayanan Publik	Penguatan good-governance pada berbagai tingkatan Meningkatkan Kualitas Pelayanan Publik	Inspektorat, Perangkat Daerah	-	1.175.000.000,00	INSPEKTORAT
	6.01.03.2.02.0001	Pendampingan dan Asistensi Urusan Pemerintahan Daerah														

NO	KODE	URUSAN / BIDANG URUSAN / PROGRAM / KEGIATAN / SUB KEGIATAN	INDIKATOR PROGRAM / KEGIATAN / SUB KEGIATAN	TARGET AKHIR PERIODE RENSTRA OPD	REALISASI CAPAIAN RENJA OPD TAHUN 2023	PRAKIRAAN CAPAIAN TARGET RENJA OPD TAHUN 2024	CAPAIAN KINERJA DAN KERANGKA PENDANAAN						KELOMPOK SASARAN	PRAKIRAAN MAJU RENCANA TAHUN 2026		PERANGKAT DAERAH PENANGGUNG JAWAB
							TARGET 2025	PAGU INDIKATIF (Rp)	LOKASI	SUMBER DANA	PRIORITAS			TARGET	PAGU INDIKATIF (Rp)	
											NASIONAL	DAERAH				
1	2	3	4	5	6	7	8	9	10	11	12	13	14	15	16	17
			Jumlah Perangkat Daerah yang Dilakukan Pendampingan dan Asistensi Urusan Pemerintahan Daerah				46 perangkat daerah	120.033.500,00	Kab. Sleman, Semua Kecamatan, Semua Kel/Desa	PENDAPATAN ASLI DAERAH (PAD)	Memperkuat Stabilitas Polhukhankam Dan Transformasi Pelayanan Publik	Penguatan good-governance pada berbagai tingkatan Meningkatkan Kualitas Pelayanan Publik	Inspektorat, Perangkat Daerah		150.000.000,00	INSPEKTORAT
	6.01.03.2.02.0002	Pendampingan, Asistensi, Verifikasi, dan Penilaian Reformasi Birokrasi														
			Jumlah Perangkat Daerah yang Dilakukan Pendampingan, Asistensi, Verifikasi, dan Penilaian Reformasi Birokrasi				46 perangkat daerah	383.813.500,00	Kab. Sleman, Semua Kecamatan, Semua Kel/Desa	PENDAPATAN ASLI DAERAH (PAD)	Memperkuat Stabilitas Polhukhankam Dan Transformasi Pelayanan Publik	Penguatan good-governance pada berbagai tingkatan Meningkatkan Kualitas Pelayanan Publik	Inspektorat, Perangkat Daerah		400.000.000,00	INSPEKTORAT
	6.01.03.2.02.0003	Koordinasi, Monitoring dan Evaluasi serta Verifikasi Pencegahan dan Pemberantasan Korupsi														
			Jumlah Kegiatan Koordinasi, Monitoring dan Evaluasi serta Verifikasi Pencegahan dan Pemberantasan Korupsi				2 Kegiatan	531.136.500,00	Kab. Sleman, Semua Kecamatan, Semua Kel/Desa	PENDAPATAN ASLI DAERAH (PAD)	Memperkuat Stabilitas Polhukhankam Dan Transformasi Pelayanan Publik	Penguatan good-governance pada berbagai tingkatan Meningkatkan Kualitas Pelayanan Publik	Inspektorat, Perangkat Daerah		500.000.000,00	INSPEKTORAT
	6.01.03.2.02.0004	Pendampingan, Asistensi dan Verifikasi Penegakan Integritas														
			Jumlah Perangkat Daerah yang Dilakukan Pendampingan, Asistensi dan Verifikasi Penegakan Integritas				28 perangkat daerah	100.466.200,00	Kab. Sleman, Semua Kecamatan, Semua Kel/Desa	PENDAPATAN ASLI DAERAH (PAD)	Memperkuat Stabilitas Polhukhankam Dan Transformasi Pelayanan Publik	Penguatan good-governance pada berbagai tingkatan Meningkatkan Kualitas Pelayanan Publik	Inspektorat, Perangkat Daerah		125.000.000,00	INSPEKTORAT
	J U M L A H							**12.686.608.396,00**							**13.338.500.000,00**	

undefined RENCANA KERJA ORGANISASI PERANGKAT DAERAH (RENJA OPD)
KAPANEWON BERBAH Kab. Sleman
TAHUN 2025

NO	KODE	URUSAN / BIDANG URUSAN / PROGRAM / KEGIATAN / SUB KEGIATAN	INDIKATOR PROGRAM / KEGIATAN / SUB KEGIATAN	TARGET AKHIR PERIODE RENSTRA OPD	REALISASI CAPAIAN RENJA OPD TAHUN 2023	PRAKIRAAN CAPAIAN TARGET RENJA OPD TAHUN 2024	CAPAIAN KINERJA DAN KERANGKA PENDANAAN						KELOMPOK SASARAN	PRAKIRAAN MAJU RENCANA TAHUN 2026		PERANGKAT DAERAH PENANGGUNG JAWAB
							TARGET 2025	PAGU INDIKATIF (Rp)	LOKASI	SUMBER DANA	PRIORITAS			TARGET	PAGU INDIKATIF (Rp)	
											NASIONAL	DAERAH				
1	2	3	4	5	6	7	8	9	10	11	12	13	14	15	16	17
		KAPANEWON BERBAH						**5.024.446.468,00**							**0,00**	
	2	**URUSAN PEMERINTAHAN WAJIB YANG TIDAK BERKAITAN DENGAN PELAYANAN DASAR**						**100.000.000,00**							**0,00**	
	2.22	**URUSAN PEMERINTAHAN BIDANG KEBUDAYAAN**						**100.000.000,00**							**0,00**	
1.	**2.22.08**	**PROGRAM PENYELENGGARAAN KEISTIMEWAAN YOGYAKARTA URUSAN KEBUDAYAAN**	***Nilai adat tradisi dan seni yang sudah direvitalisasi***	**-**			**1 event**	**100.000.000,00**						**-**	**0,00**	
	2.22.08.5.07	Adat, Seni, Tradisi dan Lembaga Budaya	*Persentase penyelenggaraan event adat tradisi tepat waktu*	-			100 %	100.000.000,00			Revolusi Mental dan Pembangunan Kebudayaan	Penguatan good-governance pada berbagai tingkatan Meningkatkan penerapan nilai-nilai budaya di masyarakat	Kapanewon Berbah	-	0,00	KAPANEWON BERBAH
	2.22.08.5.07.0006	Gelar Budaya Jogja														
			Jumlah Laporan Gelar Budaya Yogyakarta				1 Laporan	100.000.000,00	Kab. Sleman, Berbah, Semua Kel/Desa	Dana Keistimewaan	Revolusi Mental dan Pembangunan Kebudayaan	Penguatan good-governance pada berbagai tingkatan Meningkatkan penerapan nilai-nilai budaya di masyarakat	Kapanewon Berbah		0,00	KAPANEWON BERBAH
	4	**UNSUR PENDUKUNG URUSAN PEMERINTAHAN**						**40.000.000,00**							**0,00**	
	4.01	**SEKRETARIAT DAERAH**						**40.000.000,00**							**0,00**	
1.	**4.01.04**	**PROGRAM PENYELENGGARAAN KEISTIMEWAAN YOGYAKARTA URUSAN KELEMBAGAAN DAN KETATALAKSANAAN**	***Presentase kelembagaan perangkat daerah yang proporsional***	**-**			**90 %**	**40.000.000,00**						**-**	**0,00**	

NO	KODE	URUSAN / BIDANG URUSAN / PROGRAM / KEGIATAN / SUB KEGIATAN	INDIKATOR PROGRAM / KEGIATAN / SUB KEGIATAN	TARGET AKHIR PERIODE RENSTRA OPD	REALISASI CAPAIAN RENJA OPD TAHUN 2023	PRAKIRAAN CAPAIAN TARGET RENJA OPD TAHUN 2024	CAPAIAN KINERJA DAN KERANGKA PENDANAAN						KELOMPOK SASARAN	PRAKIRAAN MAJU RENCANA TAHUN 2026		PERANGKAT DAERAH PENANGGUNG JAWAB
							TARGET 2025	PAGU INDIKATIF (Rp)	LOKASI	SUMBER DANA	PRIORITAS			TARGET	PAGU INDIKATIF (Rp)	
											NASIONAL	DAERAH				
1	2	3	4	5	6	7	8	9	10	11	12	13	14	15	16	17
	4.01.04.5.01	Penataan Kelembagaan dan Ketatalaksanaan Keistimewaan	*Persentase ketersediaan dokumen perencanaan program dan kegiatan keistimewaan tepat waktu*	-			100 %	40.000.000,00			Revolusi Mental dan Pembangunan Kebudayaan	Penguatan good-governance pada berbagai tingkatan Meningkatkan penerapan nilai-nilai budaya di masyarakat	Kapanewon Berbah	-	0,00	KAPANEWON BERBAH
	4.01.04.5.01.0007	Penerapan dan Pendampingan Keistimewaan di Kapanewon/Kemantren dan Kalurahan/ Kelurahan														
			Jumlah Dokumen Hasil Penerapan Keistimewaan di Kapanewon/Kemantren dan Kalurahan/Kelurahan yang Didampingi				3 Dokumen	40.000.000,00	Kab. Sleman, Semua Kecamatan, Semua Kel/Desa	Dana Keistimewaan	Revolusi Mental dan Pembangunan Kebudayaan	Penguatan good-governance pada berbagai tingkatan Meningkatkan penerapan nilai-nilai budaya di masyarakat	Kapanewon Berbah		0,00	KAPANEWON BERBAH
	7	**UNSUR KEWILAYAHAN**						**4.884.446.468,00**							**0,00**	
	7.01	**KECAMATAN**						**4.884.446.468,00**							**0,00**	
1.	**7.01.01**	**PROGRAM PENUNJANG URUSAN PEMERINTAHAN DAERAH KABUPATEN/KOTA**	***Persentase pemenuhan kebutuhan administrasi perkantoran***	**-**			**100 %**	**3.982.430.593,00**						**-**	**0,00**	
	7.01.01.2.01	Perencanaan, Penganggaran, dan Evaluasi Kinerja Perangkat Daerah	*Persentase pemenuhan kebutuhan administrasi perkantoran*	-			100 %	28.894.500,00			Memperkuat Infrastruktur Untuk Mendukung Pengembangan Ekonomi Dan Pelayanan Dasar	Penguatan good-governance pada berbagai tingkatan Meningkatkan Kualitas Pelayanan Publik	Kapanewon Berbah	-	0,00	KAPANEWON BERBAH
	7.01.01.2.01.0001	Penyusunan Dokumen Perencanaan Perangkat Daerah														
			Jumlah Dokumen Perencanaan Perangkat Daerah				4 Dokumen	13.956.500,00	-	PENDAPATAN ASLI DAERAH (PAD)	Memperkuat Infrastruktur Untuk Mendukung Pengembangan Ekonomi Dan Pelayanan Dasar	Penguatan good-governance pada berbagai tingkatan Meningkatkan Kualitas Pelayanan Publik	Kapanewon Berbah		0,00	KAPANEWON BERBAH
	7.01.01.2.01.0002	Koordinasi dan Penyusunan Dokumen RKA-SKPD														

NO	KODE	URUSAN / BIDANG URUSAN / PROGRAM / KEGIATAN / SUB KEGIATAN	INDIKATOR PROGRAM / KEGIATAN / SUB KEGIATAN	TARGET AKHIR PERIODE RENSTRA OPD	REALISASI CAPAIAN RENJA OPD TAHUN 2023	PRAKIRAAN CAPAIAN TARGET RENJA OPD TAHUN 2024	CAPAIAN KINERJA DAN KERANGKA PENDANAAN						KELOMPOK SASARAN	PRAKIRAAN MAJU RENCANA TAHUN 2026		PERANGKAT DAERAH PENANGGUNG JAWAB
							TARGET 2025	PAGU INDIKATIF (Rp)	LOKASI	SUMBER DANA	PRIORITAS			TARGET	PAGU INDIKATIF (Rp)	
											NASIONAL	DAERAH				
1	2	3	4	5	6	7	8	9	10	11	12	13	14	15	16	17
			Jumlah Dokumen RKA-SKPD dan Laporan Hasil Koordinasi Penyusunan Dokumen RKA-SKPD				1 Dokumen	3.380.500,00	Kab. Sleman, Berbah, Semua Kel/Desa	PENDAPATAN ASLI DAERAH (PAD)	Memperkuat Infrastruktur Untuk Mendukung Pengembangan Ekonomi Dan Pelayanan Dasar	Penguatan good-governance pada berbagai tingkatan Meningkatkan Kualitas Pelayanan Publik	Kapanewon Berbah		0,00	KAPANEWON BERBAH
	7.01.01.2.01.0003	Koordinasi dan Penyusunan Dokumen Perubahan RKA-SKPD														
			Jumlah Dokumen Perubahan RKA-SKPD dan Laporan Hasil Koordinasi Penyusunan Dokumen Perubahan RKA-SKPD				1 Dokumen	2.320.500,00	Kab. Sleman, Berbah, Semua Kel/Desa	PENDAPATAN ASLI DAERAH (PAD)	Memperkuat Infrastruktur Untuk Mendukung Pengembangan Ekonomi Dan Pelayanan Dasar	Penguatan good-governance pada berbagai tingkatan Meningkatkan Kualitas Pelayanan Publik	Kapanewon Berbah		0,00	KAPANEWON BERBAH
	7.01.01.2.01.0004	Koordinasi dan Penyusunan DPA-SKPD														
			Jumlah Dokumen DPA-SKPD dan Laporan Hasil Koordinasi Penyusunan Dokumen DPA-SKPD				1 Dokumen	3.192.000,00	Kab. Sleman, Berbah, Semua Kel/Desa	PENDAPATAN ASLI DAERAH (PAD)	Memperkuat Infrastruktur Untuk Mendukung Pengembangan Ekonomi Dan Pelayanan Dasar	Penguatan good-governance pada berbagai tingkatan Meningkatkan Kualitas Pelayanan Publik	Kapanewon Berbah		0,00	KAPANEWON BERBAH
	7.01.01.2.01.0005	Koordinasi dan Penyusunan Perubahan DPA- SKPD														
			Jumlah Dokumen Perubahan DPA-SKPD dan Laporan Hasil Koordinasi Penyusunan Dokumen Perubahan DPA-SKPD				1 Dokumen	2.517.000,00	Kab. Sleman, Berbah, Semua Kel/Desa	PENDAPATAN ASLI DAERAH (PAD)	Memperkuat Infrastruktur Untuk Mendukung Pengembangan Ekonomi Dan Pelayanan Dasar	Penguatan good-governance pada berbagai tingkatan Meningkatkan Kualitas Pelayanan Publik	Kapanewon Berbah		0,00	KAPANEWON BERBAH
	7.01.01.2.01.0007	Evaluasi Kinerja Perangkat Daerah														
			Jumlah Laporan Evaluasi Kinerja Perangkat Daerah				5 Laporan	3.528.000,00	Kab. Sleman, Berbah, Semua Kel/Desa	PENDAPATAN ASLI DAERAH (PAD)	Memperkuat Infrastruktur Untuk Mendukung Pengembangan Ekonomi Dan Pelayanan Dasar	Penguatan good-governance pada berbagai tingkatan Meningkatkan Kualitas Pelayanan Publik	Kapanewon Berbah		0,00	KAPANEWON BERBAH

NO	KODE	URUSAN / BIDANG URUSAN / PROGRAM / KEGIATAN / SUB KEGIATAN	INDIKATOR PROGRAM / KEGIATAN / SUB KEGIATAN	TARGET AKHIR PERIODE RENSTRA OPD	REALISASI CAPAIAN RENJA OPD TAHUN 2023	PRAKIRAAN CAPAIAN TARGET RENJA OPD TAHUN 2024	CAPAIAN KINERJA DAN KERANGKA PENDANAAN						KELOMPOK SASARAN	PRAKIRAAN MAJU RENCANA TAHUN 2026		PERANGKAT DAERAH PENANGGUNG JAWAB
							TARGET 2025	PAGU INDIKATIF (Rp)	LOKASI	SUMBER DANA	PRIORITAS			TARGET	PAGU INDIKATIF (Rp)	
											NASIONAL	DAERAH				
1	2	3	4	5	6	7	8	9	10	11	12	13	14	15	16	17
	7.01.01.2.02	Administrasi Keuangan Perangkat Daerah	*Persentase dokumen laporan keuangan disampaikan tepat waktu*	-			100 %	3.018.248.693,00			Memperkuat Infrastruktur Untuk Mendukung Pengembangan Ekonomi Dan Pelayanan Dasar	Penguatan good-governance pada berbagai tingkatan Meningkatkan Kualitas Pelayanan Publik	Kapanewon Berbah	-	0,00	KAPANEWON BERBAH
	7.01.01.2.02.0001	Penyediaan Gaji dan Tunjangan ASN														
			Jumlah Orang yang Menerima Gaji dan Tunjangan ASN				21 Orang/bulan	2.906.337.843,00	Kab. Sleman, Berbah, Semua Kel/Desa	PENDAPATAN ASLI DAERAH (PAD), Dana Transfer Umum-Dana Alokasi Umum	Memperkuat Infrastruktur Untuk Mendukung Pengembangan Ekonomi Dan Pelayanan Dasar	Penguatan good-governance pada berbagai tingkatan Meningkatkan Kualitas Pelayanan Publik	Kapanewon Berbah		0,00	KAPANEWON BERBAH
	7.01.01.2.02.0003	Pelaksanaan Penatausahaan dan Pengujian/Verifikasi Keuangan SKPD														
			Jumlah Dokumen Penatausahaan dan Pengujian/Verifikasi Keuangan SKPD				12 Dokumen	77.292.500,00	Kab. Sleman, Berbah, Semua Kel/Desa	PENDAPATAN ASLI DAERAH (PAD)	Memperkuat Infrastruktur Untuk Mendukung Pengembangan Ekonomi Dan Pelayanan Dasar	Penguatan good-governance pada berbagai tingkatan Meningkatkan Kualitas Pelayanan Publik	Kapanewon Berbah		0,00	KAPANEWON BERBAH
	7.01.01.2.02.0007	Koordinasi dan Penyusunan Laporan Keuangan Bulanan/ Triwulanan/ Semesteran SKPD														
			Jumlah Laporan Keuangan Bulanan/ Triwulanan/ Semesteran SKPD dan Laporan Koordinasi Penyusunan Laporan Keuangan Bulanan/Triwulanan/Semesteran SKPD				20 Laporan	34.618.350,00	Kab. Sleman, Berbah, Semua Kel/Desa	PENDAPATAN ASLI DAERAH (PAD)	Memperkuat Infrastruktur Untuk Mendukung Pengembangan Ekonomi Dan Pelayanan Dasar	Penguatan good-governance pada berbagai tingkatan Meningkatkan Kualitas Pelayanan Publik	Kapanewon Berbah		0,00	KAPANEWON BERBAH
	7.01.01.2.05	Administrasi Kepegawaian Perangkat Daerah	*Persentase layanan pengelolaan kepegawaian yang dilaksanakan tepat waktu*	-			100 %	34.852.250,00			Memperkuat Infrastruktur Untuk Mendukung Pengembangan Ekonomi Dan Pelayanan Dasar	Penguatan good-governance pada berbagai tingkatan Meningkatkan Kualitas Pelayanan Publik	Kapanewon Berbah	-	0,00	KAPANEWON BERBAH
	7.01.01.2.05.0003	Pendataan dan Pengolahan Administrasi Kepegawaian														

NO	KODE	URUSAN / BIDANG URUSAN / PROGRAM / KEGIATAN / SUB KEGIATAN	INDIKATOR PROGRAM / KEGIATAN / SUB KEGIATAN	TARGET AKHIR PERIODE RENSTRA OPD	REALISASI CAPAIAN RENJA OPD TAHUN 2023	PRAKIRAAN CAPAIAN TARGET RENJA OPD TAHUN 2024	CAPAIAN KINERJA DAN KERANGKA PENDANAAN						KELOMPOK SASARAN	PRAKIRAAN MAJU RENCANA TAHUN 2026		PERANGKAT DAERAH PENANGGUNG JAWAB
							TARGET 2025	PAGU INDIKATIF (Rp)	LOKASI	SUMBER DANA	PRIORITAS			TARGET	PAGU INDIKATIF (Rp)	
											NASIONAL	DAERAH				
1	2	3	4	5	6	7	8	9	10	11	12	13	14	15	16	17
			Jumlah Dokumen Pendataan dan Pengolahan Administrasi Kepegawaian				1 Dokumen	34.852.250,00	Kab. Sleman, Berbah, Semua Kel/Desa	PENDAPATAN ASLI DAERAH (PAD)	Memperkuat Infrastruktur Untuk Mendukung Pengembangan Ekonomi Dan Pelayanan Dasar	Penguatan good-governance pada berbagai tingkatan Meningkatkan Kualitas Pelayanan Publik	Kapanewon Berbah		0,00	KAPANEWON BERBAH
	7.01.01.2.06	Administrasi Umum Perangkat Daerah	*Persentase pemenuhan kebutuhan administrasi umum*	-			100 %	397.743.250,00			Memperkuat Infrastruktur Untuk Mendukung Pengembangan Ekonomi Dan Pelayanan Dasar	Penguatan good-governance pada berbagai tingkatan Meningkatkan Kualitas Pelayanan Publik	Kapanewon Berbah	-	0,00	KAPANEWON BERBAH
	7.01.01.2.06.0001	Penyediaan Komponen Instalasi Listrik/Penerangan Bangunan Kantor														
			Jumlah Paket Komponen Instalasi Listrik/Penerangan Bangunan Kantor yang Disediakan				1 Paket	9.508.600,00	Kab. Sleman, Berbah, Semua Kel/Desa	PENDAPATAN ASLI DAERAH (PAD)	Memperkuat Infrastruktur Untuk Mendukung Pengembangan Ekonomi Dan Pelayanan Dasar	Penguatan good-governance pada berbagai tingkatan Meningkatkan Kualitas Pelayanan Publik	Kapanewon Berbah		0,00	KAPANEWON BERBAH
	7.01.01.2.06.0002	Penyediaan Peralatan dan Perlengkapan Kantor														
			Jumlah Paket Peralatan dan Perlengkapan Kantor yang Disediakan				3 Paket	230.962.400,00	Kab. Sleman, Berbah, Semua Kel/Desa	PENDAPATAN ASLI DAERAH (PAD)	Memperkuat Infrastruktur Untuk Mendukung Pengembangan Ekonomi Dan Pelayanan Dasar	Penguatan good-governance pada berbagai tingkatan Meningkatkan Kualitas Pelayanan Publik	Kapanewon Berbah		0,00	KAPANEWON BERBAH
	7.01.01.2.06.0004	Penyediaan Bahan Logistik Kantor														
			Jumlah Paket Bahan Logistik Kantor yang Disediakan				3 Paket	48.951.800,00	Kab. Sleman, Berbah, Semua Kel/Desa	PENDAPATAN ASLI DAERAH (PAD)	Memperkuat Infrastruktur Untuk Mendukung Pengembangan Ekonomi Dan Pelayanan Dasar	Penguatan good-governance pada berbagai tingkatan Meningkatkan Kualitas Pelayanan Publik	Kapanewon Berbah		0,00	KAPANEWON BERBAH
	7.01.01.2.06.0005	Penyediaan Barang Cetakan dan Penggandaan														

NO	KODE	URUSAN / BIDANG URUSAN / PROGRAM / KEGIATAN / SUB KEGIATAN	INDIKATOR PROGRAM / KEGIATAN / SUB KEGIATAN	TARGET AKHIR PERIODE RENSTRA OPD	REALISASI CAPAIAN RENJA OPD TAHUN 2023	PRAKIRAAN CAPAIAN TARGET RENJA OPD TAHUN 2024	CAPAIAN KINERJA DAN KERANGKA PENDANAAN						KELOMPOK SASARAN	PRAKIRAAN MAJU RENCANA TAHUN 2026		PERANGKAT DAERAH PENANGGUNG JAWAB
							TARGET 2025	PAGU INDIKATIF (Rp)	LOKASI	SUMBER DANA	PRIORITAS			TARGET	PAGU INDIKATIF (Rp)	
											NASIONAL	DAERAH				
1	2	3	4	5	6	7	8	9	10	11	12	13	14	15	16	17
			Jumlah Paket Barang Cetakan dan Penggandaan yang Disediakan				1 Paket	6.281.250,00	Semua Kota/Kab, Semua Kecamatan, Semua Kel/Desa	PENDAPATAN ASLI DAERAH (PAD)	Memperkuat Infrastruktur Untuk Mendukung Pengembangan Ekonomi Dan Pelayanan Dasar	Penguatan good-governance pada berbagai tingkatan Meningkatkan Kualitas Pelayanan Publik	Kapanewon Berbah		0,00	KAPANEWON BERBAH
	7.01.01.2.06.0008	Fasilitasi Kunjungan Tamu														
			Jumlah Laporan Fasilitasi Kunjungan Tamu				12 Laporan	13.500.000,00	Kab. Sleman, Berbah, Semua Kel/Desa	PENDAPATAN ASLI DAERAH (PAD)	Memperkuat Infrastruktur Untuk Mendukung Pengembangan Ekonomi Dan Pelayanan Dasar	Penguatan good-governance pada berbagai tingkatan Meningkatkan Kualitas Pelayanan Publik	Kapanewon Berbah		0,00	KAPANEWON BERBAH
	7.01.01.2.06.0009	Penyelenggaraan Rapat Koordinasi dan Konsultasi SKPD														
			Jumlah Laporan Penyelenggaraan Rapat Koordinasi dan Konsultasi SKPD				12 Laporan	57.680.000,00	Kab. Sleman, Berbah, Semua Kel/Desa	PENDAPATAN ASLI DAERAH (PAD)	Memperkuat Infrastruktur Untuk Mendukung Pengembangan Ekonomi Dan Pelayanan Dasar	Penguatan good-governance pada berbagai tingkatan Meningkatkan Kualitas Pelayanan Publik	Kapanewon Berbah		0,00	KAPANEWON BERBAH
	7.01.01.2.06.0010	Penatausahaan Arsip Dinamis pada SKPD														
			Jumlah Dokumen Penatausahaan Arsip Dinamis pada SKPD				2 Dokumen	25.182.950,00	Kab. Sleman, Berbah, Semua Kel/Desa	PENDAPATAN ASLI DAERAH (PAD)	Memperkuat Infrastruktur Untuk Mendukung Pengembangan Ekonomi Dan Pelayanan Dasar	Penguatan good-governance pada berbagai tingkatan Meningkatkan Kualitas Pelayanan Publik	Kapanewon Berbah		0,00	KAPANEWON BERBAH
	7.01.01.2.06.0011	Dukungan Pelaksanaan Sistem Pemerintahan Berbasis Elektronik pada SKPD														
			Jumlah Dokumen Dukungan Pelaksanaan Sistem Pemerintahan Berbasis Elektronik pada SKPD				1 Dokumen	5.676.250,00	Kab. Sleman, Berbah, Semua Kel/Desa	PENDAPATAN ASLI DAERAH (PAD)	Memperkuat Infrastruktur Untuk Mendukung Pengembangan Ekonomi Dan Pelayanan Dasar	Penguatan good-governance pada berbagai tingkatan Meningkatkan Kualitas Pelayanan Publik	Kapanewon Berbah		0,00	KAPANEWON BERBAH

NO	KODE	URUSAN / BIDANG URUSAN / PROGRAM / KEGIATAN / SUB KEGIATAN	INDIKATOR PROGRAM / KEGIATAN / SUB KEGIATAN	TARGET AKHIR PERIODE RENSTRA OPD	REALISASI CAPAIAN RENJA OPD TAHUN 2023	PRAKIRAAN CAPAIAN TARGET RENJA OPD TAHUN 2024	CAPAIAN KINERJA DAN KERANGKA PENDANAAN						KELOMPOK SASARAN	PRAKIRAAN MAJU RENCANA TAHUN 2026		PERANGKAT DAERAH PENANGGUNG JAWAB
							TARGET 2025	PAGU INDIKATIF (Rp)	LOKASI	SUMBER DANA	PRIORITAS			TARGET	PAGU INDIKATIF (Rp)	
											NASIONAL	DAERAH				
1	2	3	4	5	6	7	8	9	10	11	12	13	14	15	16	17
	7.01.01.2.08	Penyediaan Jasa Penunjang Urusan Pemerintahan Daerah	*Persentase pemenuhan kebutuhan penunjang pelaksanaan tugas perangkat daerah*	-			100 %	262.491.900,00			Memperkuat Infrastruktur Untuk Mendukung Pengembangan Ekonomi Dan Pelayanan Dasar	Penguatan good-governance pada berbagai tingkatan Meningkatkan Kualitas Pelayanan Publik	Kapanewon Berbah	-	0,00	KAPANEWON BERBAH
	7.01.01.2.08.0001	Penyediaan Jasa Surat Menyurat														
			Jumlah Laporan Penyediaan Jasa Surat Menyurat				12 Laporan	3.000.000,00	Kab. Sleman, Berbah, Semua Kel/Desa	PENDAPATAN ASLI DAERAH (PAD)	Memperkuat Infrastruktur Untuk Mendukung Pengembangan Ekonomi Dan Pelayanan Dasar	Penguatan good-governance pada berbagai tingkatan Meningkatkan Kualitas Pelayanan Publik	Kapanewon Berbah		0,00	KAPANEWON BERBAH
	7.01.01.2.08.0002	Penyediaan Jasa Komunikasi, Sumber Daya Air dan Listrik														
			Jumlah Laporan Penyediaan Jasa Komunikasi, Sumber Daya Air dan Listrik yang Disediakan				12 Laporan	80.400.000,00	Kab. Sleman, Berbah, Semua Kel/Desa	PENDAPATAN ASLI DAERAH (PAD)	Memperkuat Infrastruktur Untuk Mendukung Pengembangan Ekonomi Dan Pelayanan Dasar	Penguatan good-governance pada berbagai tingkatan Meningkatkan Kualitas Pelayanan Publik	Kapanewon Berbah		0,00	KAPANEWON BERBAH
	7.01.01.2.08.0004	Penyediaan Jasa Pelayanan Umum Kantor														
			Jumlah Laporan Penyediaan Jasa Pelayanan Umum Kantor yang Disediakan				12 Laporan	179.091.900,00	Kab. Sleman, Berbah, Semua Kel/Desa	PENDAPATAN ASLI DAERAH (PAD)	Memperkuat Infrastruktur Untuk Mendukung Pengembangan Ekonomi Dan Pelayanan Dasar	Penguatan good-governance pada berbagai tingkatan Meningkatkan Kualitas Pelayanan Publik	Kapanewon Berbah		0,00	KAPANEWON BERBAH
	7.01.01.2.09	Pemeliharaan Barang Milik Daerah Penunjang Urusan Pemerintahan Daerah	*Persentase pemenuhan kebutuhan pemeliharaan BMD*	-			90 %	240.200.000,00			Memperkuat Infrastruktur Untuk Mendukung Pengembangan Ekonomi Dan Pelayanan Dasar	Penguatan good-governance pada berbagai tingkatan Meningkatkan Kualitas Pelayanan Publik	Kapanewon Berbah	-	0,00	KAPANEWON BERBAH
	7.01.01.2.09.0002	Penyediaan Jasa Pemeliharaan, Biaya Pemeliharaan, Pajak dan Perizinan Kendaraan Dinas Operasional atau Lapangan														

NO	KODE	URUSAN / BIDANG URUSAN / PROGRAM / KEGIATAN / SUB KEGIATAN	INDIKATOR PROGRAM / KEGIATAN / SUB KEGIATAN	TARGET AKHIR PERIODE RENSTRA OPD	REALISASI CAPAIAN RENJA OPD TAHUN 2023	PRAKIRAAN CAPAIAN TARGET RENJA OPD TAHUN 2024	CAPAIAN KINERJA DAN KERANGKA PENDANAAN						KELOMPOK SASARAN	PRAKIRAAN MAJU RENCANA TAHUN 2026		PERANGKAT DAERAH PENANGGUNG JAWAB
							TARGET 2025	PAGU INDIKATIF (Rp)	LOKASI	SUMBER DANA	PRIORITAS			TARGET	PAGU INDIKATIF (Rp)	
											NASIONAL	DAERAH				
1	2	3	4	5	6	7	8	9	10	11	12	13	14	15	16	17
			Jumlah Kendaraan Dinas Operasional atau Lapangan yang Dipelihara dan dibayarkan Pajak dan Perizinannya				12 Unit	108.810.000,00	Kab. Sleman, Berbah, Semua Kel/Desa	PENDAPATAN ASLI DAERAH (PAD)	Memperkuat Infrastruktur Untuk Mendukung Pengembangan Ekonomi Dan Pelayanan Dasar	Penguatan good-governance pada berbagai tingkatan Meningkatkan Kualitas Pelayanan Publik	Kapanewon Berbah		0,00	KAPANEWON BERBAH
	7.01.01.2.09.0006	Pemeliharaan Peralatan dan Mesin Lainnya														
			Jumlah Peralatan dan Mesin Lainnya yang Dipelihara				25 Unit	61.390.000,00	Kab. Sleman, Berbah, Semua Kel/Desa	PENDAPATAN ASLI DAERAH (PAD)	Memperkuat Infrastruktur Untuk Mendukung Pengembangan Ekonomi Dan Pelayanan Dasar	Penguatan good-governance pada berbagai tingkatan Meningkatkan Kualitas Pelayanan Publik	Kapanewon Berbah		0,00	KAPANEWON BERBAH
	7.01.01.2.09.0009	Pemeliharaan/Rehabilitasi Gedung Kantor dan Bangunan Lainnya														
			Jumlah Gedung Kantor dan Bangunan Lainnya yang Dipelihara/Direhabilitasi				3 Unit	70.000.000,00	Kab. Sleman, Berbah, Semua Kel/Desa	PENDAPATAN ASLI DAERAH (PAD)	Memperkuat Infrastruktur Untuk Mendukung Pengembangan Ekonomi Dan Pelayanan Dasar	Penguatan good-governance pada berbagai tingkatan Meningkatkan Kualitas Pelayanan Publik	Kapanewon Berbah		0,00	KAPANEWON BERBAH
2.	**7.01.02**	**PROGRAM PENYELENGGARAAN PEMERINTAHAN DAN PELAYANAN PUBLIK**	***Persentase usulan kegiatan atau output kegiatan yang tercantum dalam berita acara musrenbang kalurahan yang disepakati untuk masuk dalam berita acara hasil musrenbang kapanewon***	**-**			**32 %**	**223.206.450,00**						**-**	**0,00**	
	7.01.02.2.01	Koordinasi Penyelenggaraan Kegiatan Pemerintahan di Tingkat Kecamatan	*Persentase pelayanan perizinan selesai tepat waktu Persentase usulan kegiatan atau output kegiatan yang tercantum dalam berita acara musrenbang kalurahan yang disepakati untuk masuk dalam berita acara hasil musrenbang kapanewon*	-			100 % 32 %	132.854.500,00			Memperkuat Stabilitas Polhukhankam Dan Transformasi Pelayanan Publik	Penguatan good-governance pada berbagai tingkatan Meningkatkan Kualitas Pelayanan Publik	Kapanewon Berbah	-	0,00	KAPANEWON BERBAH
	7.01.02.2.01.0001	Koordinasi/Sinergi Perencanaan dan Pelaksanaan Kegiatan Pemerintahan dengan Perangkat Daerah dan Instansi Vertikal Terkait														

NO	KODE	URUSAN / BIDANG URUSAN / PROGRAM / KEGIATAN / SUB KEGIATAN	INDIKATOR PROGRAM / KEGIATAN / SUB KEGIATAN	TARGET AKHIR PERIODE RENSTRA OPD	REALISASI CAPAIAN RENJA OPD TAHUN 2023	PRAKIRAAN CAPAIAN TARGET RENJA OPD TAHUN 2024	CAPAIAN KINERJA DAN KERANGKA PENDANAAN						KELOMPOK SASARAN	PRAKIRAAN MAJU RENCANA TAHUN 2026		PERANGKAT DAERAH PENANGGUNG JAWAB
							TARGET 2025	PAGU INDIKATIF (Rp)	LOKASI	SUMBER DANA	PRIORITAS			TARGET	PAGU INDIKATIF (Rp)	
											NASIONAL	DAERAH				
1	2	3	4	5	6	7	8	9	10	11	12	13	14	15	16	17
			Jumlah Laporan Koordinasi/Sinergi Perencanaan dan Pelaksanaan Kegiatan Pemerintahan dengan Perangkat Daerah dan Instansi Vertikal Terkait				2 Laporan	37.179.775,00	Kab. Sleman, Berbah, Semua Kel/Desa	PENDAPATAN ASLI DAERAH (PAD)	Memperkuat Stabilitas Polhukhankam Dan Transformasi Pelayanan Publik	Penguatan good-governance pada berbagai tingkatan Meningkatkan Kualitas Pelayanan Publik	Kapanewon Berbah		0,00	KAPANEWON BERBAH
	7.01.02.2.01.0002	Peningkatan Efektifitas Kegiatan Pemerintahan di Tingkat Kecamatan														
			Jumlah Dokumen Peningkatan Efektifitas Kegiatan Pemerintahan di Tingkat Kecamatan				2 Dokumen	95.674.725,00	Kab. Sleman, Berbah, Semua Kel/Desa	PENDAPATAN ASLI DAERAH (PAD)	Memperkuat Stabilitas Polhukhankam Dan Transformasi Pelayanan Publik	Penguatan good-governance pada berbagai tingkatan Meningkatkan Kualitas Pelayanan Publik	Kapanewon Berbah		0,00	KAPANEWON BERBAH
	7.01.02.2.04	Pelaksanaan Urusan Pemerintahan yang Dilimpahkan kepada Camat	*Persentase pelayanan perizinan selesai tepat waktu Persentase usulan kegiatan atau output kegiatan yang tercantum dalam berita acara musrenbang kalurahan yang disepakati untuk masuk dalam berita acara hasil musrenbang kapanewon*	-			100 % 32 %	90.351.950,00			Memperkuat Infrastruktur Untuk Mendukung Pengembangan Ekonomi Dan Pelayanan Dasar	Penguatan good-governance pada berbagai tingkatan Meningkatkan Kualitas Pelayanan Publik	Kapanewon Berbah	-	0,00	KAPANEWON BERBAH
	7.01.02.2.04.0002	Pelaksanaan Urusan Pemerintahan yang terkait dengan Nonperizinan														
			Jumlah Laporan Pelaksanaan Nonperizinan pada Urusan Pemerintahan				2 Laporan	90.351.950,00	Kab. Sleman, Semua Kecamatan, Semua Kel/Desa Kab. Sleman, Berbah, Semua Kel/Desa	PENDAPATAN ASLI DAERAH (PAD)	Memperkuat Infrastruktur Untuk Mendukung Pengembangan Ekonomi Dan Pelayanan Dasar	Penguatan good-governance pada berbagai tingkatan Meningkatkan Kualitas Pelayanan Publik	Kapanewon Berbah		0,00	KAPANEWON BERBAH
3.	**7.01.03**	**PROGRAM PEMBERDAYAAN MASYARAKAT DESA DAN KELURAHAN**	***Persentase kegiatan pemberdayaan masyarakat terfasilitasi***	**-**			**45 %**	**178.951.475,00**						**-**	**0,00**	
	7.01.03.2.01	Koordinasi Kegiatan Pemberdayaan Desa	*Persentase kegiatan pemberdayaan masyarakat terfasilitasi*	-			45 %	178.951.475,00			Meningkatkan Sumber Daya Manusia Yang Berkualitas Dan Berdaya Saing	Penguatan good-governance pada berbagai tingkatan Meningkankualitas Pelayanan Publik	Kapanewon Berbah	-	0,00	KAPANEWON BERBAH
	7.01.03.2.01.0002	Sinkronisasi Program Kerja dan Kegiatan Pemberdayaan Masyarakat yang Dilakukan oleh Pemerintah dan Swasta di Wilayah Kerja Kecamatan														

NO	KODE	URUSAN / BIDANG URUSAN / PROGRAM / KEGIATAN / SUB KEGIATAN	INDIKATOR PROGRAM / KEGIATAN / SUB KEGIATAN	TARGET AKHIR PERIODE RENSTRA OPD	REALISASI CAPAIAN RENJA OPD TAHUN 2023	PRAKIRAAN CAPAIAN TARGET RENJA OPD TAHUN 2024	CAPAIAN KINERJA DAN KERANGKA PENDANAAN						KELOMPOK SASARAN	PRAKIRAAN MAJU RENCANA TAHUN 2026		PERANGKAT DAERAH PENANGGUNG JAWAB
							TARGET 2025	PAGU INDIKATIF (Rp)	LOKASI	SUMBER DANA	PRIORITAS			TARGET	PAGU INDIKATIF (Rp)	
											NASIONAL	DAERAH				
1	2	3	4	5	6	7	8	9	10	11	12	13	14	15	16	17
			Jumlah Dokumen Sinkronisasi Program Kerja dan Kegiatan Pemberdayaan Masyarakat yang Dilakukan oleh Pemerintah dan Swasta di Wilayah Kerja Kecamatan				6 Dokumen	178.951.475,00	Kab. Sleman, Berbah, Semua Kel/Desa	PENDAPATAN ASLI DAERAH (PAD)	Meningkatkan Sumber Daya Manusia Yang Berkualitas Dan Berdaya Saing	Penguatan good-governance pada berbagai tingkatan Meningkankualitas Pelayanan Publik	Kapanewon Berbah		0,00	KAPANEWON BERBAH
4.	**7.01.04**	**PROGRAM KOORDINASI KETENTRAMAN DAN KETERTIBAN UMUM**	***Persentase gangguan ketenteraman dan ketertiban yang ditangani di wilayah kapanewon***	**-**			**100 %**	**213.239.425,00**						**-**	**0,00**	
	7.01.04.2.01	Koordinasi Upaya Penyelenggaraan Ketenteraman dan Ketertiban Umum	*Persentase gangguan ketenteraman dan ketertiban yang ditangani di wilayah kapanewon*	-			100 %	205.581.000,00			Memperkuat Stabilitas Polhukhankam Dan Transformasi Pelayanan Publik	Penguatan good-governance pada berbagai tingkatan Memperkuat Nilai Budaya	Kapanewon Berbah	-	0,00	KAPANEWON BERBAH
	7.01.04.2.01.0001	Sinergitas dengan Kepolisian Negara Republik Indonesia, Tentara Nasional Indonesia dan Instansi Vertikal di Wilayah Kecamatan														
			Jumlah Laporan Hasil Sinergitas dengan Kepolisian Negara Republik Indonesia, Tentara Nasional Indonesia dan Instansi Vertikal di Wilayah Kecamatan				12 Laporan	205.581.000,00	Kab. Sleman, Berbah, Semua Kel/Desa	PENDAPATAN ASLI DAERAH (PAD)	Memperkuat Stabilitas Polhukhankam Dan Transformasi Pelayanan Publik	Penguatan good-governance pada berbagai tingkatan Memperkuat Nilai Budaya	Kapanewon Berbah		0,00	KAPANEWON BERBAH
	7.01.04.2.02	Koordinasi Penerapan dan Penegakan Peraturan Daerah dan Peraturan Kepala Daerah	*Persentase gangguan ketenteraman dan ketertiban yang ditangani di wilayah kapanewon*	-			100 %	7.658.425,00			Memperkuat Stabilitas Polhukhankam Dan Transformasi Pelayanan Publik	Penguatan good-governance pada berbagai tingkatan Memperkuat Nilai Budaya	Kapanewon Berbah	-	0,00	KAPANEWON BERBAH
	7.01.04.2.02.0001	Koordinasi/Sinergi dengan Perangkat Daerah yang Tugas dan Fungsinya di Bidang Penegakan Peraturan Perundang-Undangan dan/atau Kepolisian Negara Republik Indonesia														
			Jumlah Laporan Koordinasi/Sinergi dengan Perangkat Daerah yang Tugas dan Fungsinya di Bidang Penegakan Peraturan Perundang-Undangan dan/atau Kepolisian Negara Republik Indonesia				2 Laporan	7.658.425,00	Kab. Sleman, Berbah, Semua Kel/Desa	PENDAPATAN ASLI DAERAH (PAD)	Memperkuat Stabilitas Polhukhankam Dan Transformasi Pelayanan Publik	Penguatan good-governance pada berbagai tingkatan Memperkuat Nilai Budaya	Kapanewon Berbah		0,00	KAPANEWON BERBAH
5.	**7.01.05**	**PROGRAM PENYELENGGARAAN URUSAN PEMERINTAHAN UMUM**	***Persentase penanganan permasalahan yang terkait isu SARA***	**-**			**100 %**	**169.925.200,00**						**-**	**0,00**	

NO	KODE	URUSAN / BIDANG URUSAN / PROGRAM / KEGIATAN / SUB KEGIATAN	INDIKATOR PROGRAM / KEGIATAN / SUB KEGIATAN	TARGET AKHIR PERIODE RENSTRA OPD	REALISASI CAPAIAN RENJA OPD TAHUN 2023	PRAKIRAAN CAPAIAN TARGET RENJA OPD TAHUN 2024	CAPAIAN KINERJA DAN KERANGKA PENDANAAN						KELOMPOK SASARAN	PRAKIRAAN MAJU RENCANA TAHUN 2026		PERANGKAT DAERAH PENANGGUNG JAWAB
							TARGET 2025	PAGU INDIKATIF (Rp)	LOKASI	SUMBER DANA	PRIORITAS			TARGET	PAGU INDIKATIF (Rp)	
											NASIONAL	DAERAH				
1	2	3	4	5	6	7	8	9	10	11	12	13	14	15	16	17
	7.01.05.2.01	Penyelenggaraan Urusan Pemerintahan Umum Sesuai Penugasan Kepala Daerah	*Persentase penanganan permasalahan yang terkait isu SARA*	-			100 %	169.925.200,00			Memperkuat Stabilitas Polhukhankam Dan Transformasi Pelayanan Publik	Penguatan good-governance pada berbagai tingkatan Memperkuat Nilai Budaya	Kapanewon Berbah	-	0,00	KAPANEWON BERBAH
	7.01.05.2.01.0001	Pembinaan Wawasan Kebangsaan dan Ketahanan Nasional dalam rangka Memantapkan Pengamalan Pancasila, Pelaksanaan Undang-Undang Dasar Negara Republik Indonesia Tahun 1945, Pelestarian Bhinneka Tunggal Ika serta Pemertahanan dan Pemeliharaan Keutuhan Negara Kesatuan Republik Indonesia														
			Jumlah Orang yang Mengikuti Pembinaan Wawasan Kebangsaan dan Ketahanan Nasional dalam rangka Memantapkan Pengamalan Pancasila, Pelaksanaan Undang-Undang Dasar Negara Republik Indonesia Tahun 1945, Pelestarian Bhinneka Tunggal Ika serta Pemertahanan dan Pemeliharaan Keutuhan Negara Kesatuan Republik Indonesia				200 Orang	169.925.200,00	Kab. Sleman, Berbah, Semua Kel/Desa	PENDAPATAN ASLI DAERAH (PAD)	Memperkuat Stabilitas Polhukhankam Dan Transformasi Pelayanan Publik	Penguatan good-governance pada berbagai tingkatan Memperkuat Nilai Budaya	Kapanewon Berbah		0,00	KAPANEWON BERBAH
6.	**7.01.06**	**PROGRAM PEMBINAAN DAN PENGAWASAN PEMERINTAHAN DESA**	***Persentase kalurahan menetapkan peraturan desa tepat waktu***	**-**			**100 %**	**116.693.325,00**						**-**	**0,00**	
	7.01.06.2.01	Fasilitasi, Rekomendasi dan Koordinasi Pembinaan dan Pengawasan Pemerintahan Desa	*persentase kalurahan menerapkan peraturan desa tepat waktu* *Persentase kalurahan yang melaksanakan siklus tahunan tepat waktu*	-			100 % 100 %	116.693.325,00			Memperkuat Stabilitas Polhukhankam Dan Transformasi Pelayanan Publik	Penguatan good-governance pada berbagai tingkatan Meningkatkan Kualitas Pelayanan Publik	Kapanewon Berbah	-	0,00	KAPANEWON BERBAH
	7.01.06.2.01.0001	Fasilitasi Penyusunan Peraturan Desa dan Peraturan Kepala Desa														
			Jumlah Dokumen yang Difasilitasi dalam rangka Penyusunan Peraturan Desa dan Peraturan Kepala Desa				6 Dokumen	5.406.375,00	Kab. Sleman, Berbah, Semua Kel/Desa	PENDAPATAN ASLI DAERAH (PAD)	Memperkuat Stabilitas Polhukhankam Dan Transformasi Pelayanan Publik	Penguatan good-governance pada berbagai tingkatan Meningkatkan Kualitas Pelayanan Publik	Kapanewon Berbah		0,00	KAPANEWON BERBAH
	7.01.06.2.01.0002	Fasilitasi Administrasi Tata Pemerintahan Desa														

NO	KODE	URUSAN / BIDANG URUSAN / PROGRAM / KEGIATAN / SUB KEGIATAN	INDIKATOR PROGRAM / KEGIATAN / SUB KEGIATAN	TARGET AKHIR PERIODE RENSTRA OPD	REALISASI CAPAIAN RENJA OPD TAHUN 2023	PRAKIRAAN CAPAIAN TARGET RENJA OPD TAHUN 2024	CAPAIAN KINERJA DAN KERANGKA PENDANAAN						KELOMPOK SASARAN	PRAKIRAAN MAJU RENCANA TAHUN 2026		PERANGKAT DAERAH PENANGGUNG JAWAB
							TARGET 2025	PAGU INDIKATIF (Rp)	LOKASI	SUMBER DANA	PRIORITAS			TARGET	PAGU INDIKATIF (Rp)	
											NASIONAL	DAERAH				
1	2	3	4	5	6	7	8	9	10	11	12	13	14	15	16	17
			Jumlah Dokumen yang Difasilitasi dalam rangka Administrasi Tata Pemerintahan Desa				2 Dokumen	5.509.125,00	Kab. Sleman, Berbah, Semua Kel/Desa	PENDAPATAN ASLI DAERAH (PAD)	Memperkuat Stabilitas Polhukhankam Dan Transformasi Pelayanan Publik	Penguatan good-governance pada berbagai tingkatan Meningkatkan Kualitas Pelayanan Publik	Kapanewon Berbah		0,00	KAPANEWON BERBAH
	7.01.06.2.01.0003	Fasilitasi Pengelolaan Keuangan Desa dan Pendayagunaan Aset Desa														
			Jumlah Dokumen yang Difasilitasi dalam rangka Pengelolaan Keuangan Desa dan Pendayagunaan Aset Desa				1 Dokumen	3.459.750,00	Kab. Sleman, Berbah, Semua Kel/Desa	PENDAPATAN ASLI DAERAH (PAD)	Memperkuat Stabilitas Polhukhankam Dan Transformasi Pelayanan Publik	Penguatan good-governance pada berbagai tingkatan Meningkatkan Kualitas Pelayanan Publik	Kapanewon Berbah		0,00	KAPANEWON BERBAH
	7.01.06.2.01.0005	Fasilitasi Pelaksanaan Tugas Kepala Desa dan Perangkat Desa														
			Jumlah Dokumen Fasilitasi dalam rangka Pelaksanaan Tugas Kepala Desa dan Perangkat Desa				4 Dokumen	7.355.625,00	Kab. Sleman, Berbah, Semua Kel/Desa	PENDAPATAN ASLI DAERAH (PAD)	Memperkuat Stabilitas Polhukhankam Dan Transformasi Pelayanan Publik	Penguatan good-governance pada berbagai tingkatan Meningkatkan Kualitas Pelayanan Publik	Kapanewon Berbah		0,00	KAPANEWON BERBAH
	7.01.06.2.01.0009	Fasilitasi Sinkronisasi Perencanaan Pembangunan Daerah dengan Pembangunan Desa														
			Jumlah Dokumen Sinkronisasi Perencanaan Pembangunan Daerah dengan Pembangunan Desa				4 Dokumen	25.260.000,00	Kab. Sleman, Berbah, Semua Kel/Desa	PENDAPATAN ASLI DAERAH (PAD)	Memperkuat Stabilitas Polhukhankam Dan Transformasi Pelayanan Publik	Penguatan good-governance pada berbagai tingkatan Meningkatkan Kualitas Pelayanan Publik	Kapanewon Berbah		0,00	KAPANEWON BERBAH
	7.01.06.2.01.0011	Fasilitasi Penyelenggaraan Ketenteraman dan Ketertiban Umum														
			Jumlah Dokumen Fasilitasi dalam rangka Penyelenggaraan Ketenteraman dan Ketertiban Umum				1 Dokumen	65.939.950,00	Kab. Sleman, Berbah, Semua Kel/Desa	PENDAPATAN ASLI DAERAH (PAD)	Memperkuat Stabilitas Polhukhankam Dan Transformasi Pelayanan Publik	Penguatan good-governance pada berbagai tingkatan Meningkatkan Kualitas Pelayanan Publik	Kapanewon Berbah		0,00	KAPANEWON BERBAH
	7.01.06.2.01.0015	Fasilitasi Penataan, Pemanfaatan, dan Pendayagunaan Ruang Desa serta Penetapan dan Penegasan Batas Desa														

NO	KODE	URUSAN / BIDANG URUSAN / PROGRAM / KEGIATAN / SUB KEGIATAN	INDIKATOR PROGRAM / KEGIATAN / SUB KEGIATAN	TARGET AKHIR PERIODE RENSTRA OPD	REALISASI CAPAIAN RENJA OPD TAHUN 2023	PRAKIRAAN CAPAIAN TARGET RENJA OPD TAHUN 2024	CAPAIAN KINERJA DAN KERANGKA PENDANAAN						KELOMPOK SASARAN	PRAKIRAAN MAJU RENCANA TAHUN 2026		PERANGKAT DAERAH PENANGGUNG JAWAB
							TARGET 2025	PAGU INDIKATIF (Rp)	LOKASI	SUMBER DANA	PRIORITAS			TARGET	PAGU INDIKATIF (Rp)	
											NASIONAL	DAERAH				
1	2	3	4	5	6	7	8	9	10	11	12	13	14	15	16	17
			Jumlah Dokumen Fasilitasi dalam rangka Penataan, Pemanfaatan, dan Pendayagunaan Ruang Desa serta Penetapan dan Penegasan Batas Desa				1 Dokumen	3.762.500,00	Kab. Sleman, Semua Kecamatan, Semua Kel/Desa	PENDAPATAN ASLI DAERAH (PAD)	Memperkuat Stabilitas Polhukhankam Dan Transformasi Pelayanan Publik	Penguatan good-governance pada berbagai tingkatan Meningkatkan Kualitas Pelayanan Publik	Kapanewon Berbah		0,00	KAPANEWON BERBAH
	J U M L A H							**5.024.446.468,00**							**0,00**	

undefined RENCANA KERJA ORGANISASI PERANGKAT DAERAH (RENJA OPD)
KAPANEWON CANGKRINGAN Kab. Sleman
TAHUN 2025

NO	KODE	URUSAN / BIDANG URUSAN / PROGRAM / KEGIATAN / SUB KEGIATAN	INDIKATOR PROGRAM / KEGIATAN / SUB KEGIATAN	TARGET AKHIR PERIODE RENSTRA OPD	REALISASI CAPAIAN RENJA OPD TAHUN 2023	PRAKIRAAN CAPAIAN TARGET RENJA OPD TAHUN 2024	CAPAIAN KINERJA DAN KERANGKA PENDANAAN						KELOMPOK SASARAN	PRAKIRAAN MAJU RENCANA TAHUN 2026		PERANGKAT DAERAH PENANGGUNG JAWAB
							TARGET 2025	PAGU INDIKATIF (Rp)	LOKASI	SUMBER DANA	PRIORITAS			TARGET	PAGU INDIKATIF (Rp)	
											NASIONAL	DAERAH				
1	2	3	4	5	6	7	8	9	10	11	12	13	14	15	16	17
		KAPANEWON CANGKRINGAN						**4.579.864.317,00**							**5.521.796.351,00**	
	2	**URUSAN PEMERINTAHAN WAJIB YANG TIDAK BERKAITAN DENGAN PELAYANAN DASAR**						**100.000.000,00**							**110.000.000,00**	
	2.22	**URUSAN PEMERINTAHAN BIDANG KEBUDAYAAN**						**100.000.000,00**							**110.000.000,00**	
1.	**2.22.08**	**PROGRAM PENYELENGGARAAN KEISTIMEWAAN YOGYAKARTA URUSAN KEBUDAYAAN**	***Nilai adat tradisi dan seni yang sudah direvitalisasi***	**-**			**1 event**	**100.000.000,00**						**-**	**110.000.000,00**	
	2.22.08.5.07	Adat, Seni, Tradisi dan Lembaga Budaya	*Jumlah Laporan Gelar Budaya Yogyakarta*	-			1 Laporan	100.000.000,00			Memperkuat Stabilitas Polhukhankam Dan Transformasi Pelayanan Publik	Penguatan good-governance pada berbagai tingkatan Meningkatkan penerapan nilai-nilai budaya di masyarakat	Masyarakat di Kapanewon Cangkringan	-	110.000.000,00	KAPANEWON CANGKRINGAN
	2.22.08.5.07.0006	Gelar Budaya Jogja														
			Jumlah Laporan Gelar Budaya Yogyakarta				1 Laporan	100.000.000,00	Kab. Sleman, Cangkringan, Semua Kel/Desa	Dana Keistimewaan	Memperkuat Stabilitas Polhukhankam Dan Transformasi Pelayanan Publik	Penguatan good-governance pada berbagai tingkatan Meningkatkan penerapan nilai-nilai budaya di masyarakat	Masyarakat di Kapanewon Cangkringan		110.000.000,00	KAPANEWON CANGKRINGAN
	4	**UNSUR PENDUKUNG URUSAN PEMERINTAHAN**						**40.000.000,00**							**50.000.000,00**	
	4.01	**SEKRETARIAT DAERAH**						**40.000.000,00**							**50.000.000,00**	
1.	**4.01.04**	**PROGRAM PENYELENGGARAAN KEISTIMEWAAN YOGYAKARTA URUSAN KELEMBAGAAN DAN KETATALAKSANAAN**	***Persentase kelembagaan perangkat daerah yang proporsional***	**-**			**90 %**	**40.000.000,00**						**-**	**50.000.000,00**	
	4.01.04.5.01	Penataan Kelembagaan dan Ketatalaksanaan Keistimewaan	*Jumlah Dokumen Hasil Penerapan Keistimewaan di Kapanewon/Kemantren dan Kalurahan/Kelurahan yang Didampingi*	-			3 Dokumen	40.000.000,00			Memperkuat Stabilitas Polhukhankam Dan Transformasi Pelayanan Publik	Penguatan good-governance pada berbagai tingkatan Meningkatkan Kualitas Pelayanan Publik	Kapanewon dan Kalurahan se Kapanewon Cangkringan	-	50.000.000,00	KAPANEWON CANGKRINGAN

NO	KODE	URUSAN / BIDANG URUSAN / PROGRAM / KEGIATAN / SUB KEGIATAN	INDIKATOR PROGRAM / KEGIATAN / SUB KEGIATAN	TARGET AKHIR PERIODE RENSTRA OPD	REALISASI CAPAIAN RENJA OPD TAHUN 2023	PRAKIRAAN CAPAIAN TARGET RENJA OPD TAHUN 2024	CAPAIAN KINERJA DAN KERANGKA PENDANAAN						KELOMPOK SASARAN	PRAKIRAAN MAJU RENCANA TAHUN 2026		PERANGKAT DAERAH PENANGGUNG JAWAB
							TARGET 2025	PAGU INDIKATIF (Rp)	LOKASI	SUMBER DANA	PRIORITAS			TARGET	PAGU INDIKATIF (Rp)	
											NASIONAL	DAERAH				
1	2	3	4	5	6	7	8	9	10	11	12	13	14	15	16	17
	4.01.04.5.01.0007	Penerapan dan Pendampingan Keistimewaan di Kapanewon/Kemantren dan Kalurahan/ Kelurahan														
			Jumlah Dokumen Hasil Penerapan Keistimewaan di Kapanewon/Kemantren dan Kalurahan/Kelurahan yang Didampingi				3 Dokumen	40.000.000,00	Kab. Sleman, Cangkringan, Semua Kel/Desa	Dana Keistimewaan	Memperkuat Stabilitas Polhukhankam Dan Transformasi Pelayanan Publik	Penguatan good-governance pada berbagai tingkatan Meningkatkan Kualitas Pelayanan Publik	Kapanewon dan Kalurahan se Kapanewon Cangkringan		50.000.000,00	KAPANEWON CANGKRINGAN
	7	**UNSUR KEWILAYAHAN**						**4.439.864.317,00**							**5.361.796.351,00**	
	7.01	**KECAMATAN**						**4.439.864.317,00**							**5.361.796.351,00**	
1.	**7.01.01**	**PROGRAM PENUNJANG URUSAN PEMERINTAHAN DAERAH KABUPATEN/KOTA**	***Persentase pemenuhan kebutuhan administrasi perkantoran;***	**-**			**100 %**	**3.725.950.092,00**						**-**	**4.588.821.301,00**	
	7.01.01.2.01	Perencanaan, Penganggaran, dan Evaluasi Kinerja Perangkat Daerah	*Persentase penyusunan dokumen perencanaan penganggaran dan evaluasi kinerja perangkat daerah dilaksanakan tepat waktu*	-			100 %	44.078.950,00			Memperkuat Stabilitas Polhukhankam Dan Transformasi Pelayanan Publik	Penguatan good-governance pada berbagai tingkatan Meningkatkan Kualitas Pelayanan Publik	Kapanewon Cangkringan	-	39.923.400,00	KAPANEWON CANGKRINGAN
	7.01.01.2.01.0001	Penyusunan Dokumen Perencanaan Perangkat Daerah														
			Jumlah Dokumen Perencanaan Perangkat Daerah				4 Dokumen	30.197.575,00	Kab. Sleman, Cangkringan, Semua Kel/Desa	PENDAPATAN ASLI DAERAH (PAD)	Memperkuat Stabilitas Polhukhankam Dan Transformasi Pelayanan Publik	Penguatan good-governance pada berbagai tingkatan Meningkatkan Kualitas Pelayanan Publik	Kapanewon Cangkringan		17.871.300,00	KAPANEWON CANGKRINGAN
	7.01.01.2.01.0002	Koordinasi dan Penyusunan Dokumen RKA-SKPD														
			Jumlah Dokumen RKA-SKPD dan Laporan Hasil Koordinasi Penyusunan Dokumen RKA-SKPD				1 Dokumen	1.644.000,00	Kab. Sleman, Cangkringan, Semua Kel/Desa	PENDAPATAN ASLI DAERAH (PAD)	Memperkuat Stabilitas Polhukhankam Dan Transformasi Pelayanan Publik	Penguatan good-governance pada berbagai tingkatan Meningkatkan Kualitas Pelayanan Publik	Kapanewon Cangkringan		3.229.000,00	KAPANEWON CANGKRINGAN
	7.01.01.2.01.0003	Koordinasi dan Penyusunan Dokumen Perubahan RKA-SKPD														
			Jumlah Dokumen Perubahan RKA-SKPD dan Laporan Hasil Koordinasi Penyusunan Dokumen Perubahan RKA-SKPD				1 Dokumen	1.657.500,00	Kab. Sleman, Cangkringan, Semua Kel/Desa	PENDAPATAN ASLI DAERAH (PAD)	Memperkuat Stabilitas Polhukhankam Dan Transformasi Pelayanan Publik	Penguatan good-governance pada berbagai tingkatan Meningkatkan Kualitas Pelayanan Publik	Kapanewon Cangkringan		2.284.000,00	KAPANEWON CANGKRINGAN

NO	KODE	URUSAN / BIDANG URUSAN / PROGRAM / KEGIATAN / SUB KEGIATAN	INDIKATOR PROGRAM / KEGIATAN / SUB KEGIATAN	TARGET AKHIR PERIODE RENSTRA OPD	REALISASI CAPAIAN RENJA OPD TAHUN 2023	PRAKIRAAN CAPAIAN TARGET RENJA OPD TAHUN 2024	CAPAIAN KINERJA DAN KERANGKA PENDANAAN						KELOMPOK SASARAN	PRAKIRAAN MAJU RENCANA TAHUN 2026		PERANGKAT DAERAH PENANGGUNG JAWAB
							TARGET 2025	PAGU INDIKATIF (Rp)	LOKASI	SUMBER DANA	PRIORITAS			TARGET	PAGU INDIKATIF (Rp)	
											NASIONAL	DAERAH				
1	2	3	4	5	6	7	8	9	10	11	12	13	14	15	16	17
	7.01.01.2.01.0004	Koordinasi dan Penyusunan DPA-SKPD														
			Jumlah Dokumen DPA-SKPD dan Laporan Hasil Koordinasi Penyusunan Dokumen DPA-SKPD				1 Dokumen	1.583.250,00	Kab. Sleman, Cangkringan, Semua Kel/Desa	PENDAPATAN ASLI DAERAH (PAD)	Memperkuat Stabilitas Polhukhankam Dan Transformasi Pelayanan Publik	Penguatan good-governance pada berbagai tingkatan Meningkatkan Kualitas Pelayanan Publik	Kapanewon Cangkringan		2.400.500,00	KAPANEWON CANGKRINGAN
	7.01.01.2.01.0005	Koordinasi dan Penyusunan Perubahan DPA- SKPD														
			Jumlah Dokumen Perubahan DPA-SKPD dan Laporan Hasil Koordinasi Penyusunan Dokumen Perubahan DPA-SKPD				1 Dokumen	1.704.750,00	Kab. Sleman, Cangkringan, Semua Kel/Desa	PENDAPATAN ASLI DAERAH (PAD)	Memperkuat Stabilitas Polhukhankam Dan Transformasi Pelayanan Publik	Penguatan good-governance pada berbagai tingkatan Meningkatkan Kualitas Pelayanan Publik	Kapanewon Cangkringan		2.388.600,00	KAPANEWON CANGKRINGAN
	7.01.01.2.01.0007	Evaluasi Kinerja Perangkat Daerah														
			Jumlah Laporan Evaluasi Kinerja Perangkat Daerah				36 Laporan	7.291.875,00	Kab. Sleman, Cangkringan, Semua Kel/Desa	PENDAPATAN ASLI DAERAH (PAD)	Memperkuat Stabilitas Polhukhankam Dan Transformasi Pelayanan Publik	Penguatan good-governance pada berbagai tingkatan Meningkatkan Kualitas Pelayanan Publik	Kapanewon Cangkringan		11.750.000,00	KAPANEWON CANGKRINGAN
	7.01.01.2.02	Administrasi Keuangan Perangkat Daerah	*Persentase dokumen laporan keuangan disampaikan tepat waktu*	-			100 %	3.074.601.292,00			Memperkuat Stabilitas Polhukhankam Dan Transformasi Pelayanan Publik	Penguatan good-governance pada berbagai tingkatan Meningkatkan Kualitas Pelayanan Publik	Kapanewon Cangkringan	-	3.871.521.401,00	KAPANEWON CANGKRINGAN
	7.01.01.2.02.0001	Penyediaan Gaji dan Tunjangan ASN														
			Jumlah Orang yang Menerima Gaji dan Tunjangan ASN				22 Orang/bulan	2.992.452.292,00	Kab. Sleman, Cangkringan, Semua Kel/Desa	PENDAPATAN ASLI DAERAH (PAD), Dana Transfer Umum-Dana Alokasi Umum	Memperkuat Stabilitas Polhukhankam Dan Transformasi Pelayanan Publik	Penguatan good-governance pada berbagai tingkatan Meningkatkan Kualitas Pelayanan Publik	Kapanewon Cangkringan		3.784.916.401,00	KAPANEWON CANGKRINGAN
	7.01.01.2.02.0003	Pelaksanaan Penatausahaan dan Pengujian/Verifikasi Keuangan SKPD														

NO	KODE	URUSAN / BIDANG URUSAN / PROGRAM / KEGIATAN / SUB KEGIATAN	INDIKATOR PROGRAM / KEGIATAN / SUB KEGIATAN	TARGET AKHIR PERIODE RENSTRA OPD	REALISASI CAPAIAN RENJA OPD TAHUN 2023	PRAKIRAAN CAPAIAN TARGET RENJA OPD TAHUN 2024	CAPAIAN KINERJA DAN KERANGKA PENDANAAN						KELOMPOK SASARAN	PRAKIRAAN MAJU RENCANA TAHUN 2026		PERANGKAT DAERAH PENANGGUNG JAWAB
							TARGET 2025	PAGU INDIKATIF (Rp)	LOKASI	SUMBER DANA	PRIORITAS			TARGET	PAGU INDIKATIF (Rp)	
											NASIONAL	DAERAH				
1	2	3	4	5	6	7	8	9	10	11	12	13	14	15	16	17
			Jumlah Dokumen Penatausahaan dan Pengujian/Verifikasi Keuangan SKPD				1 Dokumen	75.865.000,00	Kab. Sleman, Cangkringan, Semua Kel/Desa	PENDAPATAN ASLI DAERAH (PAD)	Memperkuat Stabilitas Polhukhankam Dan Transformasi Pelayanan Publik	Penguatan good-governance pada berbagai tingkatan Meningkatkan Kualitas Pelayanan Publik	Kapanewon Cangkringan		78.605.000,00	KAPANEWON CANGKRINGAN
	7.01.01.2.02.0007	Koordinasi dan Penyusunan Laporan Keuangan Bulanan/ Triwulanan/ Semesteran SKPD														
			Jumlah Laporan Keuangan Bulanan/ Triwulanan/ Semesteran SKPD dan Laporan Koordinasi Penyusunan Laporan Keuangan Bulanan/Triwulanan/Semesteran SKPD				1 Laporan	6.284.000,00	Kab. Sleman, Cangkringan, Semua Kel/Desa	PENDAPATAN ASLI DAERAH (PAD)	Memperkuat Stabilitas Polhukhankam Dan Transformasi Pelayanan Publik	Penguatan good-governance pada berbagai tingkatan Meningkatkan Kualitas Pelayanan Publik	Kapanewon Cangkringan		8.000.000,00	KAPANEWON CANGKRINGAN
	7.01.01.2.05	Administrasi Kepegawaian Perangkat Daerah	*Persentase layanan pengelolaan kepegawaian yang dilaksanakan tepat waktu*	-			100 %	74.077.200,00			Memperkuat Stabilitas Polhukhankam Dan Transformasi Pelayanan Publik	Penguatan good-governance pada berbagai tingkatan Meningkatkan Kualitas Pelayanan Publik	Kapanewon Cangkringan	-	74.446.400,00	KAPANEWON CANGKRINGAN
	7.01.01.2.05.0003	Pendataan dan Pengolahan Administrasi Kepegawaian														
			Jumlah Dokumen Pendataan dan Pengolahan Administrasi Kepegawaian				1 Dokumen	74.077.200,00	Kab. Sleman, Cangkringan, Semua Kel/Desa	PENDAPATAN ASLI DAERAH (PAD)	Memperkuat Stabilitas Polhukhankam Dan Transformasi Pelayanan Publik	Penguatan good-governance pada berbagai tingkatan Meningkatkan Kualitas Pelayanan Publik	Kapanewon Cangkringan		74.446.400,00	KAPANEWON CANGKRINGAN
	7.01.01.2.06	Administrasi Umum Perangkat Daerah	*Persentase pemenuhan kebutuhan administrasi umum*	-			100 %	159.836.550,00			-	Penurunan tingkat kemiskinan Meningkatkan Kualitas Pelayanan Publik	Kapanewon Cangkringan	-	153.154.100,00	KAPANEWON CANGKRINGAN
	7.01.01.2.06.0001	Penyediaan Komponen Instalasi Listrik/Penerangan Bangunan Kantor														
			Jumlah Paket Komponen Instalasi Listrik/Penerangan Bangunan Kantor yang Disediakan				1 Paket	4.208.500,00	Kab. Sleman, Cangkringan, Semua Kel/Desa	PENDAPATAN ASLI DAERAH (PAD)	-	Penurunan tingkat kemiskinan Meningkatkan Kualitas Pelayanan Publik	Kapanewon Cangkringan		4.251.200,00	KAPANEWON CANGKRINGAN
	7.01.01.2.06.0002	Penyediaan Peralatan dan Perlengkapan Kantor														

NO	KODE	URUSAN / BIDANG URUSAN / PROGRAM / KEGIATAN / SUB KEGIATAN	INDIKATOR PROGRAM / KEGIATAN / SUB KEGIATAN	TARGET AKHIR PERIODE RENSTRA OPD	REALISASI CAPAIAN RENJA OPD TAHUN 2023	PRAKIRAAN CAPAIAN TARGET RENJA OPD TAHUN 2024	CAPAIAN KINERJA DAN KERANGKA PENDANAAN						KELOMPOK SASARAN	PRAKIRAAN MAJU RENCANA TAHUN 2026		PERANGKAT DAERAH PENANGGUNG JAWAB
							TARGET 2025	PAGU INDIKATIF (Rp)	LOKASI	SUMBER DANA	PRIORITAS			TARGET	PAGU INDIKATIF (Rp)	
											NASIONAL	DAERAH				
1	2	3	4	5	6	7	8	9	10	11	12	13	14	15	16	17
			Jumlah Paket Peralatan dan Perlengkapan Kantor yang Disediakan				1 Paket	28.426.700,00	Kab. Sleman, Cangkringan, Semua Kel/Desa	PENDAPATAN ASLI DAERAH (PAD)	-	Penguatan good-governance pada berbagai tingkatan Meningkatkan Kualitas Pelayanan Publik	Kapanewon Cangkringan		42.950.100,00	KAPANEWON CANGKRINGAN
	7.01.01.2.06.0004	Penyediaan Bahan Logistik Kantor														
			Jumlah Paket Bahan Logistik Kantor yang Disediakan				2 Paket	46.381.600,00	Kab. Sleman, Cangkringan, Semua Kel/Desa	PENDAPATAN ASLI DAERAH (PAD)	-	Penguatan good-governance pada berbagai tingkatan Meningkatkan Kualitas Pelayanan Publik	Kapanewon Cangkringan		61.773.800,00	KAPANEWON CANGKRINGAN
	7.01.01.2.06.0005	Penyediaan Barang Cetakan dan Penggandaan														
			Jumlah Paket Barang Cetakan dan Penggandaan yang Disediakan				1 Paket	9.384.750,00	Kab. Sleman, Cangkringan, Semua Kel/Desa	PENDAPATAN ASLI DAERAH (PAD)	-	Penguatan good-governance pada berbagai tingkatan Meningkatkan Kualitas Pelayanan Publik	Kapanewon Cangkringan		11.467.200,00	KAPANEWON CANGKRINGAN
	7.01.01.2.06.0008	Fasilitasi Kunjungan Tamu														
			Jumlah Laporan Fasilitasi Kunjungan Tamu				1 Laporan	10.800.000,00	Kab. Sleman, Cangkringan, Semua Kel/Desa	PENDAPATAN ASLI DAERAH (PAD)	-	Penurunan tingkat kemiskinan Meningkatkan Kualitas Pelayanan Publik	Kapanewon Cangkringan		9.223.800,00	KAPANEWON CANGKRINGAN
	7.01.01.2.06.0009	Penyelenggaraan Rapat Koordinasi dan Konsultasi SKPD														
			Jumlah Laporan Penyelenggaraan Rapat Koordinasi dan Konsultasi SKPD				1 Laporan	55.840.000,00	Kab. Sleman, Cangkringan, Semua Kel/Desa	PENDAPATAN ASLI DAERAH (PAD)	-	Penguatan good-governance pada berbagai tingkatan Meningkatkan Kualitas Pelayanan Publik	Kapanewon Cangkringan		17.512.000,00	KAPANEWON CANGKRINGAN
	7.01.01.2.06.0010	Penatausahaan Arsip Dinamis pada SKPD														

NO	KODE	URUSAN / BIDANG URUSAN / PROGRAM / KEGIATAN / SUB KEGIATAN	INDIKATOR PROGRAM / KEGIATAN / SUB KEGIATAN	TARGET AKHIR PERIODE RENSTRA OPD	REALISASI CAPAIAN RENJA OPD TAHUN 2023	PRAKIRAAN CAPAIAN TARGET RENJA OPD TAHUN 2024	CAPAIAN KINERJA DAN KERANGKA PENDANAAN						KELOMPOK SASARAN	PRAKIRAAN MAJU RENCANA TAHUN 2026		PERANGKAT DAERAH PENANGGUNG JAWAB
							TARGET 2025	PAGU INDIKATIF (Rp)	LOKASI	SUMBER DANA	PRIORITAS			TARGET	PAGU INDIKATIF (Rp)	
											NASIONAL	DAERAH				
1	2	3	4	5	6	7	8	9	10	11	12	13	14	15	16	17
			Jumlah Dokumen Penatausahaan Arsip Dinamis pada SKPD				1 Dokumen	3.605.000,00	Kab. Sleman, Cangkringan, Semua Kel/Desa	PENDAPATAN ASLI DAERAH (PAD)	-	Penguatan good-governance pada berbagai tingkatan Meningkatkan Kualitas Pelayanan Publik	Kapanewon Cangkringan		4.380.200,00	KAPANEWON CANGKRINGAN
	7.01.01.2.06.0011	Dukungan Pelaksanaan Sistem Pemerintahan Berbasis Elektronik pada SKPD														
			Jumlah Dokumen Dukungan Pelaksanaan Sistem Pemerintahan Berbasis Elektronik pada SKPD				1 Dokumen	1.190.000,00	Kab. Sleman, Cangkringan, Semua Kel/Desa	PENDAPATAN ASLI DAERAH (PAD)	-	Penguatan good-governance pada berbagai tingkatan Meningkatkan Kualitas Pelayanan Publik	Kapanewon Cangkringan		1.595.800,00	KAPANEWON CANGKRINGAN
	7.01.01.2.08	Penyediaan Jasa Penunjang Urusan Pemerintahan Daerah	*Persentase pemenuhan layanan administrasi umum*	-			100 %	173.140.700,00			Memperkuat Stabilitas Polhukhankam Dan Transformasi Pelayanan Publik	Penguatan good-governance pada berbagai tingkatan Meningkatkan Kualitas Pelayanan Publik	Kapanewon Cangkringan	-	226.016.000,00	KAPANEWON CANGKRINGAN
	7.01.01.2.08.0001	Penyediaan Jasa Surat Menyurat														
			Jumlah Laporan Penyediaan Jasa Surat Menyurat				1 Laporan	1.800.000,00	Kab. Sleman, Cangkringan, Semua Kel/Desa	PENDAPATAN ASLI DAERAH (PAD)	Memperkuat Stabilitas Polhukhankam Dan Transformasi Pelayanan Publik	Penguatan good-governance pada berbagai tingkatan Meningkatkan Kualitas Pelayanan Publik	Kapanewon Cangkringan		1.800.000,00	KAPANEWON CANGKRINGAN
	7.01.01.2.08.0002	Penyediaan Jasa Komunikasi, Sumber Daya Air dan Listrik														
			Jumlah Laporan Penyediaan Jasa Komunikasi, Sumber Daya Air dan Listrik yang Disediakan				1 Laporan	28.800.000,00	Kab. Sleman, Cangkringan, Semua Kel/Desa	PENDAPATAN ASLI DAERAH (PAD)	Memperkuat Stabilitas Polhukhankam Dan Transformasi Pelayanan Publik	Penguatan good-governance pada berbagai tingkatan Meningkatkan Kualitas Pelayanan Publik	Kapanewon Cangkringan		33.500.000,00	KAPANEWON CANGKRINGAN
	7.01.01.2.08.0004	Penyediaan Jasa Pelayanan Umum Kantor														

NO	KODE	URUSAN / BIDANG URUSAN / PROGRAM / KEGIATAN / SUB KEGIATAN	INDIKATOR PROGRAM / KEGIATAN / SUB KEGIATAN	TARGET AKHIR PERIODE RENSTRA OPD	REALISASI CAPAIAN RENJA OPD TAHUN 2023	PRAKIRAAN CAPAIAN TARGET RENJA OPD TAHUN 2024	CAPAIAN KINERJA DAN KERANGKA PENDANAAN						KELOMPOK SASARAN	PRAKIRAAN MAJU RENCANA TAHUN 2026		PERANGKAT DAERAH PENANGGUNG JAWAB
							TARGET 2025	PAGU INDIKATIF (Rp)	LOKASI	SUMBER DANA	PRIORITAS			TARGET	PAGU INDIKATIF (Rp)	
											NASIONAL	DAERAH				
1	2	3	4	5	6	7	8	9	10	11	12	13	14	15	16	17
			Jumlah Laporan Penyediaan Jasa Pelayanan Umum Kantor yang Disediakan				2 Laporan	142.540.700,00	Kab. Sleman, Cangkringan, Semua Kel/Desa	PENDAPATAN ASLI DAERAH (PAD)	Memperkuat Stabilitas Polhukhankam Dan Transformasi Pelayanan Publik	Penguatan good-governance pada berbagai tingkatan Meningkatkan Kualitas Pelayanan Publik	Kapanewon Cangkringan		190.716.000,00	KAPANEWON CANGKRINGAN
	7.01.01.2.09	Pemeliharaan Barang Milik Daerah Penunjang Urusan Pemerintahan Daerah	*Persentase pemenuhan kebutuhan pemeliharaan BMD*	-			100 %	200.215.400,00			Memperkuat Stabilitas Polhukhankam Dan Transformasi Pelayanan Publik	Penguatan good-governance pada berbagai tingkatan Meningkatkan Kualitas Pelayanan Publik	Kapanewon Cangkringan	-	223.760.000,00	KAPANEWON CANGKRINGAN
	7.01.01.2.09.0002	Penyediaan Jasa Pemeliharaan, Biaya Pemeliharaan, Pajak dan Perizinan Kendaraan Dinas Operasional atau Lapangan														
			Jumlah Kendaraan Dinas Operasional atau Lapangan yang Dipelihara dan dibayarkan Pajak dan Perizinannya				10 Unit	113.505.400,00	Kab. Sleman, Cangkringan, Semua Kel/Desa	PENDAPATAN ASLI DAERAH (PAD)	Memperkuat Stabilitas Polhukhankam Dan Transformasi Pelayanan Publik	Penguatan good-governance pada berbagai tingkatan Meningkatkan Kualitas Pelayanan Publik	Kapanewon Cangkringan		143.355.000,00	KAPANEWON CANGKRINGAN
	7.01.01.2.09.0005	Pemeliharaan Mebel														
			Jumlah Mebel yang Dipelihara				10 Unit	4.250.000,00	Kab. Sleman, Cangkringan, Semua Kel/Desa	PENDAPATAN ASLI DAERAH (PAD)	Memperkuat Stabilitas Polhukhankam Dan Transformasi Pelayanan Publik	Penguatan good-governance pada berbagai tingkatan Meningkatkan Kualitas Pelayanan Publik	Kapanewon Cangkringan		3.350.000,00	KAPANEWON CANGKRINGAN
	7.01.01.2.09.0006	Pemeliharaan Peralatan dan Mesin Lainnya														
			Jumlah Peralatan dan Mesin Lainnya yang Dipelihara				1 Unit	28.860.000,00	Kab. Sleman, Cangkringan, Semua Kel/Desa	PENDAPATAN ASLI DAERAH (PAD)	Memperkuat Stabilitas Polhukhankam Dan Transformasi Pelayanan Publik	Penguatan good-governance pada berbagai tingkatan Meningkatkan Kualitas Pelayanan Publik	Kapanewon Cangkringan		29.750.000,00	KAPANEWON CANGKRINGAN
	7.01.01.2.09.0010	Pemeliharaan/Rehabilitasi Sarana dan Prasarana Gedung Kantor atau Bangunan Lainnya														

NO	KODE	URUSAN / BIDANG URUSAN / PROGRAM / KEGIATAN / SUB KEGIATAN	INDIKATOR PROGRAM / KEGIATAN / SUB KEGIATAN	TARGET AKHIR PERIODE RENSTRA OPD	REALISASI CAPAIAN RENJA OPD TAHUN 2023	PRAKIRAAN CAPAIAN TARGET RENJA OPD TAHUN 2024	CAPAIAN KINERJA DAN KERANGKA PENDANAAN						KELOMPOK SASARAN	PRAKIRAAN MAJU RENCANA TAHUN 2026		PERANGKAT DAERAH PENANGGUNG JAWAB
							TARGET 2025	PAGU INDIKATIF (Rp)	LOKASI	SUMBER DANA	PRIORITAS			TARGET	PAGU INDIKATIF (Rp)	
											NASIONAL	DAERAH				
1	2	3	4	5	6	7	8	9	10	11	12	13	14	15	16	17
			Jumlah Sarana dan Prasarana Gedung Kantor atau Bangunan Lainnya yang Dipelihara/Direhabilitasi				2 Unit	53.600.000,00	Kab. Sleman, Cangkringan, Semua Kel/Desa	PENDAPATAN ASLI DAERAH (PAD)	Memperkuat Stabilitas Polhukhankam Dan Transformasi Pelayanan Publik	Penguatan good-governance pada berbagai tingkatan Meningkatkan Kualitas Pelayanan Publik	Kapanewon Cangkringan		47.305.000,00	KAPANEWON CANGKRINGAN
2.	**7.01.02**	**PROGRAM PENYELENGGARAAN PEMERINTAHAN DAN PELAYANAN PUBLIK**	***Persentase pelayanan perizinan selesai tepat waktu*** ***Persentase usulan kegiatan atau output kegiatan yang tercantum dalam Berita Acara Musrenbang Kalurahan yang disepakati untuk masuk dalam berita Acara hasil musrenbang Kapanewon***	**-**			**100 %** **32 %**	**89.975.000,00**						**-**	**92.235.950,00**	
	7.01.02.2.01	Koordinasi Penyelenggaraan Kegiatan Pemerintahan di Tingkat Kecamatan	*Persentase peran serta masyarakat dalam perencanaan pembangunan*	-			95 %	32.739.625,00			Memperkuat Stabilitas Polhukhankam Dan Transformasi Pelayanan Publik	Penguatan good-governance pada berbagai tingkatan Meningkatkan Kualitas Pelayanan Publik	Masyarakat di Kapanewon Cangkringan	-	35.000.000,00	KAPANEWON CANGKRINGAN
	7.01.02.2.01.0001	Koordinasi/Sinergi Perencanaan dan Pelaksanaan Kegiatan Pemerintahan dengan Perangkat Daerah dan Instansi Vertikal Terkait														
			Jumlah Laporan Koordinasi/Sinergi Perencanaan dan Pelaksanaan Kegiatan Pemerintahan dengan Perangkat Daerah dan Instansi Vertikal Terkait				1 Laporan	32.739.625,00	Kab. Sleman, Cangkringan, Semua Kel/Desa	PENDAPATAN ASLI DAERAH (PAD)	Memperkuat Stabilitas Polhukhankam Dan Transformasi Pelayanan Publik	Penguatan good-governance pada berbagai tingkatan Meningkatkan Kualitas Pelayanan Publik	Masyarakat di Kapanewon Cangkringan		35.000.000,00	KAPANEWON CANGKRINGAN
	7.01.02.2.04	Pelaksanaan Urusan Pemerintahan yang Dilimpahkan kepada Camat	*Kepuasan masyarakat terhadap pelayanan publik*	-			87,85 %	57.235.375,00			-	Penguatan good-governance pada berbagai tingkatan Meningkatkan Kualitas Pelayanan Publik	Masyarakat di Kapanewon Cangkringan	-	57.235.950,00	KAPANEWON CANGKRINGAN
	7.01.02.2.04.0001	Pelaksanaan Urusan Pemerintahan yang Terkait dengan Pelayanan Perizinan Non Usaha														
			Jumlah Dokumen Non Perizinan Usaha yang Dilaksanakan				1 Dokumen	4.623.500,00	Kab. Sleman, Cangkringan, Semua Kel/Desa	PENDAPATAN ASLI DAERAH (PAD)	-	Penguatan good-governance pada berbagai tingkatan Meningkatkan Kualitas Pelayanan Publik	Masyarakat di Kapanewon Cangkringan		4.623.750,00	KAPANEWON CANGKRINGAN

NO	KODE	URUSAN / BIDANG URUSAN / PROGRAM / KEGIATAN / SUB KEGIATAN	INDIKATOR PROGRAM / KEGIATAN / SUB KEGIATAN	TARGET AKHIR PERIODE RENSTRA OPD	REALISASI CAPAIAN RENJA OPD TAHUN 2023	PRAKIRAAN CAPAIAN TARGET RENJA OPD TAHUN 2024	CAPAIAN KINERJA DAN KERANGKA PENDANAAN						KELOMPOK SASARAN	PRAKIRAAN MAJU RENCANA TAHUN 2026		PERANGKAT DAERAH PENANGGUNG JAWAB
							TARGET 2025	PAGU INDIKATIF (Rp)	LOKASI	SUMBER DANA	PRIORITAS			TARGET	PAGU INDIKATIF (Rp)	
											NASIONAL	DAERAH				
1	2	3	4	5	6	7	8	9	10	11	12	13	14	15	16	17
	7.01.02.2.04.0002	Pelaksanaan Urusan Pemerintahan yang terkait dengan Nonperizinan														
			Jumlah Laporan Pelaksanaan Nonperizinan pada Urusan Pemerintahan				2 Laporan	52.611.875,00	Kab. Sleman, Cangkringan, Semua Kel/Desa	PENDAPATAN ASLI DAERAH (PAD)	-	Penguatan good-governance pada berbagai tingkatan Meningkatkan Kualitas Pelayanan Publik	Masyarakat di Kapanewon Cangkringan		52.612.200,00	KAPANEWON CANGKRINGAN
3.	**7.01.03**	**PROGRAM PEMBERDAYAAN MASYARAKAT DESA DAN KELURAHAN**	***Persentase kegiatan pemberdayaan masyarakat terfasilitasi***	**-**			**45 %**	**211.733.100,00**						**-**	**230.613.100,00**	
	7.01.03.2.01	Koordinasi Kegiatan Pemberdayaan Desa	*Cakupan kegiatan pemberdayaan masyarakat bidang sosial, budaya,fisik dan ekonomi*	-			100 %	211.733.100,00			Memperkuat Stabilitas Polhukhankam Dan Transformasi Pelayanan Publik	Penguatan good-governance pada berbagai tingkatan Meningkatkan penerapan nilai-nilai budaya di masyarakat	Masyarakat di Kapanewon Cangkringan	-	230.613.100,00	KAPANEWON CANGKRINGAN
	7.01.03.2.01.0002	Sinkronisasi Program Kerja dan Kegiatan Pemberdayaan Masyarakat yang Dilakukan oleh Pemerintah dan Swasta di Wilayah Kerja Kecamatan														
			Jumlah Dokumen Sinkronisasi Program Kerja dan Kegiatan Pemberdayaan Masyarakat yang Dilakukan oleh Pemerintah dan Swasta di Wilayah Kerja Kecamatan				8 Dokumen	155.613.100,00	Kab. Sleman, Cangkringan, Semua Kel/Desa	PENDAPATAN ASLI DAERAH (PAD)	Memperkuat Stabilitas Polhukhankam Dan Transformasi Pelayanan Publik	Penguatan good-governance pada berbagai tingkatan Meningkatkan penerapan nilai-nilai budaya di masyarakat	Masyarakat di Kapanewon Cangkringan		170.613.100,00	KAPANEWON CANGKRINGAN
	7.01.03.2.01.0003	Peningkatan Efektifitas Kegiatan Pemberdayaan Masyarakat di Wilayah Kecamatan														
			Jumlah Laporan Peningkatan Efektivitas Kegiatan Pemberdayaan Masyarakat di Wilayah Kecamatan				1 Laporan	56.120.000,00	Kab. Sleman, Cangkringan, Semua Kel/Desa	PENDAPATAN ASLI DAERAH (PAD)	Memperkuat Stabilitas Polhukhankam Dan Transformasi Pelayanan Publik	Pengembangan kehidupan ekonomi yang layak Meningkatkan produktivitas ekonomi	Masyarakat di Kapanewon Cangkringan		60.000.000,00	KAPANEWON CANGKRINGAN
4.	**7.01.04**	**PROGRAM KOORDINASI KETENTRAMAN DAN KETERTIBAN UMUM**	***Cakupan gangguan ketenteraman dan ketertiban yang ditangani di wilayah kapanewon***	**-**			**100 %**	**152.700.000,00**						**-**	**156.200.000,00**	

NO	KODE	URUSAN / BIDANG URUSAN / PROGRAM / KEGIATAN / SUB KEGIATAN	INDIKATOR PROGRAM / KEGIATAN / SUB KEGIATAN	TARGET AKHIR PERIODE RENSTRA OPD	REALISASI CAPAIAN RENJA OPD TAHUN 2023	PRAKIRAAN CAPAIAN TARGET RENJA OPD TAHUN 2024	CAPAIAN KINERJA DAN KERANGKA PENDANAAN						KELOMPOK SASARAN	PRAKIRAAN MAJU RENCANA TAHUN 2026		PERANGKAT DAERAH PENANGGUNG JAWAB
							TARGET 2025	PAGU INDIKATIF (Rp)	LOKASI	SUMBER DANA	PRIORITAS			TARGET	PAGU INDIKATIF (Rp)	
											NASIONAL	DAERAH				
1	2	3	4	5	6	7	8	9	10	11	12	13	14	15	16	17
	7.01.04.2.01	Koordinasi Upaya Penyelenggaraan Ketenteraman dan Ketertiban Umum	*Cakupan pengaduan gangguan keamanan dan ketertiban*	-			100 %	151.500.000,00			Memperkuat Stabilitas Polhukhankam Dan Transformasi Pelayanan Publik	Penguatan good-governance pada berbagai tingkatan Memperkuat Nilai Budaya	Masyarakat di Kapanewon Cangkringan	-	155.000.000,00	KAPANEWON CANGKRINGAN
	7.01.04.2.01.0001	Sinergitas dengan Kepolisian Negara Republik Indonesia, Tentara Nasional Indonesia dan Instansi Vertikal di Wilayah Kecamatan														
			Jumlah Laporan Hasil Sinergitas dengan Kepolisian Negara Republik Indonesia, Tentara Nasional Indonesia dan Instansi Vertikal di Wilayah Kecamatan				2 Laporan	151.500.000,00	Kab. Sleman, Cangkringan, Semua Kel/Desa	PENDAPATAN ASLI DAERAH (PAD)	Memperkuat Stabilitas Polhukhankam Dan Transformasi Pelayanan Publik	Penguatan good-governance pada berbagai tingkatan Memperkuat Nilai Budaya	Masyarakat di Kapanewon Cangkringan		155.000.000,00	KAPANEWON CANGKRINGAN
	7.01.04.2.02	Koordinasi Penerapan dan Penegakan Peraturan Daerah dan Peraturan Kepala Daerah	*Cakupan penegakan Perda*	-			100 %	1.200.000,00			Memperkuat Stabilitas Polhukhankam Dan Transformasi Pelayanan Publik	Penguatan good-governance pada berbagai tingkatan	Masyarakat di Kapanewon Cangkringan	-	1.200.000,00	KAPANEWON CANGKRINGAN
	7.01.04.2.02.0001	Koordinasi/Sinergi dengan Perangkat Daerah yang Tugas dan Fungsinya di Bidang Penegakan Peraturan Perundang-Undangan dan/atau Kepolisian Negara Republik Indonesia														
			Jumlah Laporan Koordinasi/Sinergi dengan Perangkat Daerah yang Tugas dan Fungsinya di Bidang Penegakan Peraturan Perundang-Undangan dan/atau Kepolisian Negara Republik Indonesia				1 Laporan	1.200.000,00	Kab. Sleman, Cangkringan, Semua Kel/Desa	PENDAPATAN ASLI DAERAH (PAD)	Memperkuat Stabilitas Polhukhankam Dan Transformasi Pelayanan Publik	Penguatan good-governance pada berbagai tingkatan	Masyarakat di Kapanewon Cangkringan		1.200.000,00	KAPANEWON CANGKRINGAN
5.	**7.01.05**	**PROGRAM PENYELENGGARAAN URUSAN PEMERINTAHAN UMUM**	***Persentase penanganan permasalahan yang terkait isu SARA***	**-**			**100 %**	**150.975.375,00**						**-**	**165.000.000,00**	
	7.01.05.2.01	Penyelenggaraan Urusan Pemerintahan Umum Sesuai Penugasan Kepala Daerah	*Persentase upacara yang dilaksanakan tepat waktu dan cakupan aduan permasalahan SARA*	-			100 %	150.975.375,00			Memperkuat Stabilitas Polhukhankam Dan Transformasi Pelayanan Publik	Penguatan good-governance pada berbagai tingkatan	Masyarakat di Kapanewon Cangkringan	-	165.000.000,00	KAPANEWON CANGKRINGAN
	7.01.05.2.01.0001	Pembinaan Wawasan Kebangsaan dan Ketahanan Nasional dalam rangka Memantapkan Pengamalan Pancasila, Pelaksanaan Undang-Undang Dasar Negara Republik Indonesia Tahun 1945, Pelestarian Bhinneka Tunggal Ika serta Pemertahanan dan Pemeliharaan Keutuhan Negara Kesatuan Republik Indonesia														

NO	KODE	URUSAN / BIDANG URUSAN / PROGRAM / KEGIATAN / SUB KEGIATAN	INDIKATOR PROGRAM / KEGIATAN / SUB KEGIATAN	TARGET AKHIR PERIODE RENSTRA OPD	REALISASI CAPAIAN RENJA OPD TAHUN 2023	PRAKIRAAN CAPAIAN TARGET RENJA OPD TAHUN 2024	CAPAIAN KINERJA DAN KERANGKA PENDANAAN						KELOMPOK SASARAN	PRAKIRAAN MAJU RENCANA TAHUN 2026		PERANGKAT DAERAH PENANGGUNG JAWAB
							TARGET 2025	PAGU INDIKATIF (Rp)	LOKASI	SUMBER DANA	PRIORITAS			TARGET	PAGU INDIKATIF (Rp)	
											NASIONAL	DAERAH				
1	2	3	4	5	6	7	8	9	10	11	12	13	14	15	16	17
			Jumlah Orang yang Mengikuti Pembinaan Wawasan Kebangsaan dan Ketahanan Nasional dalam rangka Memantapkan Pengamalan Pancasila, Pelaksanaan Undang-Undang Dasar Negara Republik Indonesia Tahun 1945, Pelestarian Bhinneka Tunggal Ika serta Pemertahanan dan Pemeliharaan Keutuhan Negara Kesatuan Republik Indonesia				250 Orang	150.975.375,00	Kab. Sleman, Cangkringan, Semua Kel/Desa	PENDAPATAN ASLI DAERAH (PAD)	Memperkuat Stabilitas Polhukhankam Dan Transformasi Pelayanan Publik	Penguatan good-governance pada berbagai tingkatan	Masyarakat di Kapanewon Cangkringan		165.000.000,00	KAPANEWON CANGKRINGAN
6.	**7.01.06**	**PROGRAM PEMBINAAN DAN PENGAWASAN PEMERINTAHAN DESA**	***Persentase kalurahan yang melaksanakan siklus tahunan tepat waktu***	**-**			**100 %**	**108.530.750,00**						**-**	**128.926.000,00**	
	7.01.06.2.01	Fasilitasi, Rekomendasi dan Koordinasi Pembinaan dan Pengawasan Pemerintahan Desa	*Persentase aparatur pemerintah desa dapat menjalankan tugas dan fungsinya*	-			90 %	108.530.750,00			Memperkuat Stabilitas Polhukhankam Dan Transformasi Pelayanan Publik	Penguatan good-governance pada berbagai tingkatan Meningkatkan Kualitas Pelayanan Publik	Kalurahan se Kapanewon Cangkringan	-	128.926.000,00	KAPANEWON CANGKRINGAN
	7.01.06.2.01.0001	Fasilitasi Penyusunan Peraturan Desa dan Peraturan Kepala Desa														
			Jumlah Dokumen yang Difasilitasi dalam rangka Penyusunan Peraturan Desa dan Peraturan Kepala Desa				2 Dokumen	5.018.875,00	Kab. Sleman, Cangkringan, Semua Kel/Desa	PENDAPATAN ASLI DAERAH (PAD)	Memperkuat Stabilitas Polhukhankam Dan Transformasi Pelayanan Publik	Penguatan good-governance pada berbagai tingkatan Meningkatkan Kualitas Pelayanan Publik	Kalurahan se Kapanewon Cangkringan		7.500.000,00	KAPANEWON CANGKRINGAN
	7.01.06.2.01.0002	Fasilitasi Administrasi Tata Pemerintahan Desa														
			Jumlah Dokumen yang Difasilitasi dalam rangka Administrasi Tata Pemerintahan Desa				2 Dokumen	1.936.250,00	Kab. Sleman, Cangkringan, Semua Kel/Desa	PENDAPATAN ASLI DAERAH (PAD)	Memperkuat Stabilitas Polhukhankam Dan Transformasi Pelayanan Publik	Penguatan good-governance pada berbagai tingkatan Meningkatkan Kualitas Pelayanan Publik	Kalurahan se Kapanewon Cangkringan		3.500.000,00	KAPANEWON CANGKRINGAN
	7.01.06.2.01.0003	Fasilitasi Pengelolaan Keuangan Desa dan Pendayagunaan Aset Desa														

NO	KODE	URUSAN / BIDANG URUSAN / PROGRAM / KEGIATAN / SUB KEGIATAN	INDIKATOR PROGRAM / KEGIATAN / SUB KEGIATAN	TARGET AKHIR PERIODE RENSTRA OPD	REALISASI CAPAIAN RENJA OPD TAHUN 2023	PRAKIRAAN CAPAIAN TARGET RENJA OPD TAHUN 2024	CAPAIAN KINERJA DAN KERANGKA PENDANAAN						KELOMPOK SASARAN	PRAKIRAAN MAJU RENCANA TAHUN 2026		PERANGKAT DAERAH PENANGGUNG JAWAB
							TARGET 2025	PAGU INDIKATIF (Rp)	LOKASI	SUMBER DANA	PRIORITAS			TARGET	PAGU INDIKATIF (Rp)	
											NASIONAL	DAERAH				
1	2	3	4	5	6	7	8	9	10	11	12	13	14	15	16	17
			Jumlah Dokumen yang Difasilitasi dalam rangka Pengelolaan Keuangan Desa dan Pendayagunaan Aset Desa				3 Dokumen	9.426.000,00	Kab. Sleman, Cangkringan, Semua Kel/Desa	PENDAPATAN ASLI DAERAH (PAD)	Memperkuat Stabilitas Polhukhankam Dan Transformasi Pelayanan Publik	Penguatan good-governance pada berbagai tingkatan Meningkatkan Kualitas Pelayanan Publik	Kalurahan se Kapanewon Cangkringan		9.426.000,00	KAPANEWON CANGKRINGAN
	7.01.06.2.01.0005	Fasilitasi Pelaksanaan Tugas Kepala Desa dan Perangkat Desa														
			Jumlah Dokumen Fasilitasi dalam rangka Pelaksanaan Tugas Kepala Desa dan Perangkat Desa				3 Dokumen	20.216.000,00	Kab. Sleman, Cangkringan, Semua Kel/Desa	PENDAPATAN ASLI DAERAH (PAD)	Memperkuat Stabilitas Polhukhankam Dan Transformasi Pelayanan Publik	Peningkatan kualitas SDM Meningkatkan Kualitas Pelayanan Publik	Kalurahan se Kapanewon Cangkringan		25.000.000,00	KAPANEWON CANGKRINGAN
	7.01.06.2.01.0006	Fasilitasi Pelaksanaan Pemilihan Kepala Desa														
			Jumlah Dokumen Fasilitasi dalam rangka Pelaksanaan Pemilihan Kepala Desa				1 Dokumen	4.974.500,00	Kab. Sleman, Cangkringan, Semua Kel/Desa	PENDAPATAN ASLI DAERAH (PAD)	Memperkuat Stabilitas Polhukhankam Dan Transformasi Pelayanan Publik	Penguatan good-governance pada berbagai tingkatan Meningkatkan Kualitas Pelayanan Publik	Kalurahan se Kapanewon Cangkringan		6.000.000,00	KAPANEWON CANGKRINGAN
	7.01.06.2.01.0009	Fasilitasi Sinkronisasi Perencanaan Pembangunan Daerah dengan Pembangunan Desa														
			Jumlah Dokumen Sinkronisasi Perencanaan Pembangunan Daerah dengan Pembangunan Desa				5 Dokumen	25.382.250,00	Kab. Sleman, Cangkringan, Semua Kel/Desa	PENDAPATAN ASLI DAERAH (PAD)	Memperkuat Stabilitas Polhukhankam Dan Transformasi Pelayanan Publik	Penguatan good-governance pada berbagai tingkatan Meningkatkan Kualitas Pelayanan Publik	Kalurahan se Kapanewon Cangkringan		27.500.000,00	KAPANEWON CANGKRINGAN
	7.01.06.2.01.0011	Fasilitasi Penyelenggaraan Ketenteraman dan Ketertiban Umum														
			Jumlah Dokumen Fasilitasi dalam rangka Penyelenggaraan Ketenteraman dan Ketertiban Umum				1 Dokumen	31.132.500,00	Kab. Sleman, Cangkringan, Semua Kel/Desa	PENDAPATAN ASLI DAERAH (PAD)	Memperkuat Stabilitas Polhukhankam Dan Transformasi Pelayanan Publik	Penguatan good-governance pada berbagai tingkatan Meningkatkan Kualitas Pelayanan Publik	Kalurahan se Kapanewon Cangkringan		35.000.000,00	KAPANEWON CANGKRINGAN
	7.01.06.2.01.0015	Fasilitasi Penataan, Pemanfaatan, dan Pendayagunaan Ruang Desa serta Penetapan dan Penegasan Batas Desa														

NO	KODE	URUSAN / BIDANG URUSAN / PROGRAM / KEGIATAN / SUB KEGIATAN	INDIKATOR PROGRAM / KEGIATAN / SUB KEGIATAN	TARGET AKHIR PERIODE RENSTRA OPD	REALISASI CAPAIAN RENJA OPD TAHUN 2023	PRAKIRAAN CAPAIAN TARGET RENJA OPD TAHUN 2024	CAPAIAN KINERJA DAN KERANGKA PENDANAAN						KELOMPOK SASARAN	PRAKIRAAN MAJU RENCANA TAHUN 2026		PERANGKAT DAERAH PENANGGUNG JAWAB
							TARGET 2025	PAGU INDIKATIF (Rp)	LOKASI	SUMBER DANA	PRIORITAS			TARGET	PAGU INDIKATIF (Rp)	
											NASIONAL	DAERAH				
1	2	3	4	5	6	7	8	9	10	11	12	13	14	15	16	17
			Jumlah Dokumen Fasilitasi dalam rangka Penataan, Pemanfaatan, dan Pendayagunaan Ruang Desa serta Penetapan dan Penegasan Batas Desa				2 Dokumen	10.444.375,00	Kab. Sleman, Cangkringan, Semua Kel/Desa	PENDAPATAN ASLI DAERAH (PAD)	Memperkuat Stabilitas Polhukhankam Dan Transformasi Pelayanan Publik	Penguatan good-governance pada berbagai tingkatan Meningkatkan Kualitas Pelayanan Publik	Kalurahan se Kapanewon Cangkringan		15.000.000,00	KAPANEWON CANGKRINGAN
	J U M L A H							**4.579.864.317,00**							**5.521.796.351,00**	

undefined RENCANA KERJA ORGANISASI PERANGKAT DAERAH (RENJA OPD)
KAPANEWON DEPOK Kab. Sleman
TAHUN 2025

NO	KODE	URUSAN / BIDANG URUSAN / PROGRAM / KEGIATAN / SUB KEGIATAN	INDIKATOR PROGRAM / KEGIATAN / SUB KEGIATAN	TARGET AKHIR PERIODE RENSTRA OPD	REALISASI CAPAIAN RENJA OPD TAHUN 2023	PRAKIRAAN CAPAIAN TARGET RENJA OPD TAHUN 2024	CAPAIAN KINERJA DAN KERANGKA PENDANAAN						KELOMPOK SASARAN	PRAKIRAAN MAJU RENCANA TAHUN 2026		PERANGKAT DAERAH PENANGGUNG JAWAB
							TARGET 2025	PAGU INDIKATIF (Rp)	LOKASI	SUMBER DANA	PRIORITAS			TARGET	PAGU INDIKATIF (Rp)	
											NASIONAL	DAERAH				
1	2	3	4	5	6	7	8	9	10	11	12	13	14	15	16	17
		KAPANEWON DEPOK						**5.458.098.951,00**							**5.396.825.350,00**	
	2	**URUSAN PEMERINTAHAN WAJIB YANG TIDAK BERKAITAN DENGAN PELAYANAN DASAR**						**100.000.000,00**							**100.000.000,00**	
	2.22	**URUSAN PEMERINTAHAN BIDANG KEBUDAYAAN**						**100.000.000,00**							**100.000.000,00**	
1.	**2.22.08**	**PROGRAM PENYELENGGARAAN KEISTIMEWAAN YOGYAKARTA URUSAN KEBUDAYAAN**	***Nilai adat tradisi dan seni yang sudah direvitalisasi***	**-**			**1 event**	**100.000.000,00**						**-**	**100.000.000,00**	
	2.22.08.5.07	Adat, Seni, Tradisi dan Lembaga Budaya	*Jumlah Laporan Gelar Budaya Yogyakarta*	-			1 Laporan	100.000.000,00			Revolusi Mental dan Pembangunan Kebudayaan	Penguatan good-governance pada berbagai tingkatan Meningkatkan penerapan nilai-nilai budaya di masyarakat	Kalurahan, Masyarakat dan Pelaku Kesenian	-	100.000.000,00	KAPANEWON DEPOK
	2.22.08.5.07.0006	Gelar Budaya Jogja														
			Jumlah Laporan Gelar Budaya Yogyakarta				1 Laporan	100.000.000,00	Kab. Sleman, Depok, Semua Kel/Desa	PENDAPATAN ASLI DAERAH (PAD)	Revolusi Mental dan Pembangunan Kebudayaan	Penguatan good-governance pada berbagai tingkatan Meningkatkan penerapan nilai-nilai budaya di masyarakat	Kalurahan, Masyarakat dan Pelaku Kesenian		100.000.000,00	KAPANEWON DEPOK
	4	**UNSUR PENDUKUNG URUSAN PEMERINTAHAN**						**40.000.000,00**							**40.000.000,00**	
	4.01	**SEKRETARIAT DAERAH**						**40.000.000,00**							**40.000.000,00**	
1.	**4.01.04**	**PROGRAM PENYELENGGARAAN KEISTIMEWAAN YOGYAKARTA URUSAN KELEMBAGAAN DAN KETATALAKSANAAN**	***Presentase kelembagaan perangkat daerah yang proporsional***	**-**			**90 Persen**	**40.000.000,00**						**-**	**40.000.000,00**	
	4.01.04.5.01	Penataan Kelembagaan dan Ketatalaksanaan Keistimewaan	*Jumlah Program dan Kegiatan Keistimewaan yang disusun*	-			3 Dokumen	40.000.000,00			Memperkuat Stabilitas Polhukhankam Dan Transformasi Pelayanan Publik	Penguatan good-governance pada berbagai tingkatan Meningkatkan Kualitas Pelayanan Publik	Kalurahan, Pamong Kalurahan, ASN Kapanewon dan Masyarakat	-	40.000.000,00	KAPANEWON DEPOK

NO	KODE	URUSAN / BIDANG URUSAN / PROGRAM / KEGIATAN / SUB KEGIATAN	INDIKATOR PROGRAM / KEGIATAN / SUB KEGIATAN	TARGET AKHIR PERIODE RENSTRA OPD	REALISASI CAPAIAN RENJA OPD TAHUN 2023	PRAKIRAAN CAPAIAN TARGET RENJA OPD TAHUN 2024	CAPAIAN KINERJA DAN KERANGKA PENDANAAN						KELOMPOK SASARAN	PRAKIRAAN MAJU RENCANA TAHUN 2026		PERANGKAT DAERAH PENANGGUNG JAWAB
							TARGET 2025	PAGU INDIKATIF (Rp)	LOKASI	SUMBER DANA	PRIORITAS			TARGET	PAGU INDIKATIF (Rp)	
											NASIONAL	DAERAH				
1	2	3	4	5	6	7	8	9	10	11	12	13	14	15	16	17
	4.01.04.5.01.0007	Penerapan dan Pendampingan Keistimewaan di Kapanewon/Kemantren dan Kalurahan/ Kelurahan														
			Jumlah Dokumen Hasil Penerapan Keistimewaan di Kapanewon/Kemantren dan Kalurahan/Kelurahan yang Didampingi				3 Dokumen	40.000.000,00	Kab. Sleman, Depok, Semua Kel/Desa	PENDAPATAN ASLI DAERAH (PAD)	Memperkuat Stabilitas Polhukhankam Dan Transformasi Pelayanan Publik	Penguatan good-governance pada berbagai tingkatan Meningkatkan Kualitas Pelayanan Publik	Kalurahan, Pamong Kalurahan, ASN Kapanewon dan Masyarakat		40.000.000,00	KAPANEWON DEPOK
	7	**UNSUR KEWILAYAHAN**						**5.318.098.951,00**							**5.256.825.350,00**	
	7.01	**KECAMATAN**						**5.318.098.951,00**							**5.256.825.350,00**	
1.	**7.01.01**	**PROGRAM PENUNJANG URUSAN PEMERINTAHAN DAERAH KABUPATEN/KOTA**	***Persentase pemenuhan kebutuhan administrasi perkantoran***	**-**			**100 %**	**4.206.355.376,00**						**-**	**4.200.075.000,00**	
	7.01.01.2.01	Perencanaan, Penganggaran, dan Evaluasi Kinerja Perangkat Daerah	*Jumlah Dokumen Perencanaan, Penganggaran dan Evaluasi yang disusun*	-			5 Dokumen	61.934.975,00			Memperkuat Stabilitas Polhukhankam Dan Transformasi Pelayanan Publik	Pengembangan kehidupan ekonomi yang layak Meningkatkan Kualitas Pelayanan Publik	ASN Kapanewon Depok	-	54.000.000,00	KAPANEWON DEPOK
	7.01.01.2.01.0001	Penyusunan Dokumen Perencanaan Perangkat Daerah														
			Jumlah Dokumen Perencanaan Perangkat Daerah				5 Dokumen	46.525.600,00	Kab. Sleman, Depok, Semua Kel/Desa	PENDAPATAN ASLI DAERAH (PAD)	Memperkuat Stabilitas Polhukhankam Dan Transformasi Pelayanan Publik	Pengembangan kehidupan ekonomi yang layak Meningkatkan Kualitas Pelayanan Publik	ASN Kapanewon Depok		36.000.000,00	KAPANEWON DEPOK
	7.01.01.2.01.0002	Koordinasi dan Penyusunan Dokumen RKA-SKPD														
			Jumlah Dokumen RKA-SKPD dan Laporan Hasil Koordinasi Penyusunan Dokumen RKA-SKPD				1 Dokumen	1.825.000,00	Kab. Sleman, Depok, Semua Kel/Desa	PENDAPATAN ASLI DAERAH (PAD)	Memperkuat Stabilitas Polhukhankam Dan Transformasi Pelayanan Publik	Peningkatan kualitas SDM Meningkatkan Kualitas Pelayanan Publik	ASN Kapanewon Depok		2.000.000,00	KAPANEWON DEPOK
	7.01.01.2.01.0003	Koordinasi dan Penyusunan Dokumen Perubahan RKA-SKPD														
			Jumlah Dokumen Perubahan RKA-SKPD dan Laporan Hasil Koordinasi Penyusunan Dokumen Perubahan RKA-SKPD				1 Dokumen	1.825.000,00	Kab. Sleman, Depok, Semua Kel/Desa	PENDAPATAN ASLI DAERAH (PAD)	Memperkuat Stabilitas Polhukhankam Dan Transformasi Pelayanan Publik	Peningkatan kualitas SDM Meningkatkan Kualitas Pelayanan Publik	ASN Kapanewon Depok		2.000.000,00	KAPANEWON DEPOK
	7.01.01.2.01.0004	Koordinasi dan Penyusunan DPA-SKPD														

NO	KODE	URUSAN / BIDANG URUSAN / PROGRAM / KEGIATAN / SUB KEGIATAN	INDIKATOR PROGRAM / KEGIATAN / SUB KEGIATAN	TARGET AKHIR PERIODE RENSTRA OPD	REALISASI CAPAIAN RENJA OPD TAHUN 2023	PRAKIRAAN CAPAIAN TARGET RENJA OPD TAHUN 2024	CAPAIAN KINERJA DAN KERANGKA PENDANAAN						KELOMPOK SASARAN	PRAKIRAAN MAJU RENCANA TAHUN 2026		PERANGKAT DAERAH PENANGGUNG JAWAB
							TARGET 2025	PAGU INDIKATIF (Rp)	LOKASI	SUMBER DANA	PRIORITAS			TARGET	PAGU INDIKATIF (Rp)	
											NASIONAL	DAERAH				
1	2	3	4	5	6	7	8	9	10	11	12	13	14	15	16	17
			Jumlah Dokumen DPA-SKPD dan Laporan Hasil Koordinasi Penyusunan Dokumen DPA-SKPD				1 Dokumen	2.509.375,00	Kab. Sleman, Depok, Semua Kel/Desa	PENDAPATAN ASLI DAERAH (PAD)	Memperkuat Stabilitas Polhukhankam Dan Transformasi Pelayanan Publik	Peningkatan kualitas SDM Meningkatkan Kualitas Pelayanan Publik	ASN Kapanewon Depok		3.000.000,00	KAPANEWON DEPOK
	7.01.01.2.01.0005	Koordinasi dan Penyusunan Perubahan DPA- SKPD														
			Jumlah Dokumen Perubahan DPA-SKPD dan Laporan Hasil Koordinasi Penyusunan Dokumen Perubahan DPA-SKPD				1 Dokumen	2.025.000,00	Kab. Sleman, Depok, Semua Kel/Desa	PENDAPATAN ASLI DAERAH (PAD)	Memperkuat Stabilitas Polhukhankam Dan Transformasi Pelayanan Publik	Peningkatan kualitas SDM Meningkatkan Kualitas Pelayanan Publik	ASN Kapanewon Depok		2.000.000,00	KAPANEWON DEPOK
	7.01.01.2.01.0006	Koordinasi dan Penyusunan Laporan Capaian Kinerja dan Ikhtisar Realisasi Kinerja SKPD														
			Jumlah Laporan Capaian Kinerja dan Ikhtisar Realisasi Kinerja SKPD dan Laporan Hasil Koordinasi Penyusunan Laporan Capaian Kinerja dan Ikhtisar Realisasi Kinerja SKPD				1 Laporan	1.450.000,00	Kab. Sleman, Depok, Semua Kel/Desa	PENDAPATAN ASLI DAERAH (PAD)	Memperkuat Stabilitas Polhukhankam Dan Transformasi Pelayanan Publik	Peningkatan kualitas SDM Meningkatkan Kualitas Pelayanan Publik	ASN Kapanewon Depok		1.500.000,00	KAPANEWON DEPOK
	7.01.01.2.01.0007	Evaluasi Kinerja Perangkat Daerah														
			Jumlah Laporan Evaluasi Kinerja Perangkat Daerah				1 Laporan	5.775.000,00	Kab. Sleman, Depok, Semua Kel/Desa	PENDAPATAN ASLI DAERAH (PAD)	Memperkuat Stabilitas Polhukhankam Dan Transformasi Pelayanan Publik	Peningkatan kualitas SDM Meningkatkan Kualitas Pelayanan Publik	ASN Kapanewon Depok		7.500.000,00	KAPANEWON DEPOK
	7.01.01.2.02	Administrasi Keuangan Perangkat Daerah	*Jumlah Laporan Keuangan yang disusun*	-			2 Laporan	3.183.383.172,00			Memperkuat Stabilitas Polhukhankam Dan Transformasi Pelayanan Publik	Peningkatan kualitas SDM Meningkatkan Kualitas Pelayanan Publik	Aparatur Kecamatan, Kalurahan, dan Masyarakat	-	3.189.140.000,00	KAPANEWON DEPOK
	7.01.01.2.02.0001	Penyediaan Gaji dan Tunjangan ASN														
			Jumlah Orang yang Menerima Gaji dan Tunjangan ASN				22 Orang/bulan	3.096.568.172,00	Kab. Sleman, Depok, Semua Kel/Desa	PENDAPATAN ASLI DAERAH (PAD)	Memperkuat Stabilitas Polhukhankam Dan Transformasi Pelayanan Publik	Peningkatan kualitas SDM Meningkatkan Kualitas Pelayanan Publik	Aparatur Kecamatan, Kalurahan, dan Masyarakat		3.100.000.000,00	KAPANEWON DEPOK
	7.01.01.2.02.0003	Pelaksanaan Penatausahaan dan Pengujian/Verifikasi Keuangan SKPD														

NO	KODE	URUSAN / BIDANG URUSAN / PROGRAM / KEGIATAN / SUB KEGIATAN	INDIKATOR PROGRAM / KEGIATAN / SUB KEGIATAN	TARGET AKHIR PERIODE RENSTRA OPD	REALISASI CAPAIAN RENJA OPD TAHUN 2023	PRAKIRAAN CAPAIAN TARGET RENJA OPD TAHUN 2024	CAPAIAN KINERJA DAN KERANGKA PENDANAAN						KELOMPOK SASARAN	PRAKIRAAN MAJU RENCANA TAHUN 2026		PERANGKAT DAERAH PENANGGUNG JAWAB
							TARGET 2025	PAGU INDIKATIF (Rp)	LOKASI	SUMBER DANA	PRIORITAS			TARGET	PAGU INDIKATIF (Rp)	
											NASIONAL	DAERAH				
1	2	3	4	5	6	7	8	9	10	11	12	13	14	15	16	17
			Jumlah Dokumen Penatausahaan dan Pengujian/Verifikasi Keuangan SKPD				1 Dokumen	81.840.000,00	Kab. Sleman, Depok, Semua Kel/Desa	PENDAPATAN ASLI DAERAH (PAD)	Memperkuat Stabilitas Polhukhankam Dan Transformasi Pelayanan Publik	Peningkatan kualitas SDM Meningkatkan Kualitas Pelayanan Publik	Aparatur Kecamatan, Kalurahan, dan Masyarakat		84.140.000,00	KAPANEWON DEPOK
	7.01.01.2.02.0007	Koordinasi dan Penyusunan Laporan Keuangan Bulanan/ Triwulanan/ Semesteran SKPD														
			Jumlah Laporan Keuangan Bulanan/ Triwulanan/ Semesteran SKPD dan Laporan Koordinasi Penyusunan Laporan Keuangan Bulanan/Triwulanan/Semesteran SKPD				2 Laporan	4.975.000,00	Kab. Sleman, Depok, Semua Kel/Desa	PENDAPATAN ASLI DAERAH (PAD)	Memperkuat Stabilitas Polhukhankam Dan Transformasi Pelayanan Publik	Peningkatan kualitas SDM Meningkatkan Kualitas Pelayanan Publik	Aparatur Kecamatan, Kalurahan, dan Masyarakat		5.000.000,00	KAPANEWON DEPOK
	7.01.01.2.05	Administrasi Kepegawaian Perangkat Daerah	*Jumlah Laporan Administrasi Kepegawaian*	-			1 Laporan	80.501.750,00			Memperkuat Stabilitas Polhukhankam Dan Transformasi Pelayanan Publik	Peningkatan kualitas SDM Meningkatkan Kualitas Pelayanan Publik	Aparatur Kecamatan, Kalurahan, dan Masyarakat	-	85.000.000,00	KAPANEWON DEPOK
	7.01.01.2.05.0003	Pendataan dan Pengolahan Administrasi Kepegawaian														
			Jumlah Dokumen Pendataan dan Pengolahan Administrasi Kepegawaian				1 Dokumen	80.501.750,00	Kab. Sleman, Depok, Semua Kel/Desa	PENDAPATAN ASLI DAERAH (PAD)	Memperkuat Stabilitas Polhukhankam Dan Transformasi Pelayanan Publik	Peningkatan kualitas SDM Meningkatkan Kualitas Pelayanan Publik	Aparatur Kecamatan, Kalurahan, dan Masyarakat		85.000.000,00	KAPANEWON DEPOK
	7.01.01.2.06	Administrasi Umum Perangkat Daerah	*Laporan Pelaksanaan Administrasi Umum Perangkat Daerah*	-			1 Laporan	135.563.405,00			Memperkuat Stabilitas Polhukhankam Dan Transformasi Pelayanan Publik	Peningkatan kualitas SDM Meningkatkan Kualitas Pelayanan Publik	Aparatur Kecamatan, Kalurahan, dan Masyarakat	-	110.235.000,00	KAPANEWON DEPOK
	7.01.01.2.06.0001	Penyediaan Komponen Instalasi Listrik/Penerangan Bangunan Kantor														
			Jumlah Paket Komponen Instalasi Listrik/Penerangan Bangunan Kantor yang Disediakan				1 Paket	7.806.200,00	Kab. Sleman, Depok, Semua Kel/Desa	PENDAPATAN ASLI DAERAH (PAD)	Memperkuat Stabilitas Polhukhankam Dan Transformasi Pelayanan Publik	Peningkatan kualitas SDM Meningkatkan Kualitas Pelayanan Publik	Aparatur Kecamatan, Kalurahan, dan Masyarakat		8.000.000,00	KAPANEWON DEPOK
	7.01.01.2.06.0002	Penyediaan Peralatan dan Perlengkapan Kantor														
			Jumlah Paket Peralatan dan Perlengkapan Kantor yang Disediakan				1 Paket	6.203.700,00	Kab. Sleman, Depok, Semua Kel/Desa	PENDAPATAN ASLI DAERAH (PAD)	Memperkuat Stabilitas Polhukhankam Dan Transformasi Pelayanan Publik	Peningkatan kualitas SDM Meningkatkan Kualitas Pelayanan Publik	Aparatur Kecamatan, Kalurahan, dan Masyarakat		5.000.000,00	KAPANEWON DEPOK

NO	KODE	URUSAN / BIDANG URUSAN / PROGRAM / KEGIATAN / SUB KEGIATAN	INDIKATOR PROGRAM / KEGIATAN / SUB KEGIATAN	TARGET AKHIR PERIODE RENSTRA OPD	REALISASI CAPAIAN RENJA OPD TAHUN 2023	PRAKIRAAN CAPAIAN TARGET RENJA OPD TAHUN 2024	CAPAIAN KINERJA DAN KERANGKA PENDANAAN						KELOMPOK SASARAN	PRAKIRAAN MAJU RENCANA TAHUN 2026		PERANGKAT DAERAH PENANGGUNG JAWAB
							TARGET 2025	PAGU INDIKATIF (Rp)	LOKASI	SUMBER DANA	PRIORITAS			TARGET	PAGU INDIKATIF (Rp)	
											NASIONAL	DAERAH				
1	2	3	4	5	6	7	8	9	10	11	12	13	14	15	16	17
	7.01.01.2.06.0003	Penyediaan Peralatan Rumah Tangga														
			Jumlah Paket Peralatan Rumah Tangga yang Disediakan				1 Paket	14.022.100,00	Kab. Sleman, Depok, Semua Kel/Desa	PENDAPATAN ASLI DAERAH (PAD)	Memperkuat Stabilitas Polhukhankam Dan Transformasi Pelayanan Publik	Peningkatan kualitas SDM Meningkatkan Kualitas Pelayanan Publik	Aparatur Kecamatan, Kalurahan, dan Masyarakat		15.000.000,00	KAPANEWON DEPOK
	7.01.01.2.06.0004	Penyediaan Bahan Logistik Kantor														
			Jumlah Paket Bahan Logistik Kantor yang Disediakan				1 Paket	26.655.405,00	Kab. Sleman, Depok, Semua Kel/Desa	PENDAPATAN ASLI DAERAH (PAD)	Memperkuat Stabilitas Polhukhankam Dan Transformasi Pelayanan Publik	Peningkatan kualitas SDM Meningkatkan Kualitas Pelayanan Publik	Aparatur Kecamatan, Kalurahan, dan Masyarakat		40.000.000,00	KAPANEWON DEPOK
	7.01.01.2.06.0005	Penyediaan Barang Cetakan dan Penggandaan														
			Jumlah Paket Barang Cetakan dan Penggandaan yang Disediakan				1 Paket	6.676.000,00	Kab. Sleman, Depok, Semua Kel/Desa	PENDAPATAN ASLI DAERAH (PAD)	Memperkuat Stabilitas Polhukhankam Dan Transformasi Pelayanan Publik	Peningkatan kualitas SDM Meningkatkan Kualitas Pelayanan Publik	Aparatur Kecamatan, Kalurahan, dan Masyarakat		6.510.000,00	KAPANEWON DEPOK
	7.01.01.2.06.0008	Fasilitasi Kunjungan Tamu														
			Jumlah Laporan Fasilitasi Kunjungan Tamu				1 Laporan	9.000.000,00	Kab. Sleman, Depok, Semua Kel/Desa	PENDAPATAN ASLI DAERAH (PAD)	Memperkuat Stabilitas Polhukhankam Dan Transformasi Pelayanan Publik	Peningkatan kualitas SDM Meningkatkan Kualitas Pelayanan Publik	Aparatur Kecamatan, Kalurahan, dan Masyarakat		9.000.000,00	KAPANEWON DEPOK
	7.01.01.2.06.0009	Penyelenggaraan Rapat Koordinasi dan Konsultasi SKPD														
			Jumlah Laporan Penyelenggaraan Rapat Koordinasi dan Konsultasi SKPD				1 Laporan	53.590.000,00	Kab. Sleman, Depok, Semua Kel/Desa	PENDAPATAN ASLI DAERAH (PAD)	Memperkuat Stabilitas Polhukhankam Dan Transformasi Pelayanan Publik	Peningkatan kualitas SDM Meningkatkan Kualitas Pelayanan Publik	Aparatur Kecamatan, Kalurahan, dan Masyarakat		21.400.000,00	KAPANEWON DEPOK
	7.01.01.2.06.0010	Penatausahaan Arsip Dinamis pada SKPD														
			Jumlah Dokumen Penatausahaan Arsip Dinamis pada SKPD				1 Dokumen	11.610.000,00	Kab. Sleman, Depok, Semua Kel/Desa	PENDAPATAN ASLI DAERAH (PAD)	Memperkuat Stabilitas Polhukhankam Dan Transformasi Pelayanan Publik	Peningkatan kualitas SDM Meningkatkan Kualitas Pelayanan Publik	Aparatur Kecamatan, Kalurahan, dan Masyarakat		5.325.000,00	KAPANEWON DEPOK

NO	KODE	URUSAN / BIDANG URUSAN / PROGRAM / KEGIATAN / SUB KEGIATAN	INDIKATOR PROGRAM / KEGIATAN / SUB KEGIATAN	TARGET AKHIR PERIODE RENSTRA OPD	REALISASI CAPAIAN RENJA OPD TAHUN 2023	PRAKIRAAN CAPAIAN TARGET RENJA OPD TAHUN 2024	CAPAIAN KINERJA DAN KERANGKA PENDANAAN						KELOMPOK SASARAN	PRAKIRAAN MAJU RENCANA TAHUN 2026		PERANGKAT DAERAH PENANGGUNG JAWAB
							TARGET 2025	PAGU INDIKATIF (Rp)	LOKASI	SUMBER DANA	PRIORITAS			TARGET	PAGU INDIKATIF (Rp)	
											NASIONAL	DAERAH				
1	2	3	4	5	6	7	8	9	10	11	12	13	14	15	16	17
	7.01.01.2.07	Pengadaan Barang Milik Daerah Penunjang Urusan Pemerintah Daerah	*Jumlah Barang Milik Daerah yang diadakan*	-			5 Unit	108.969.874,00			Memperkuat Stabilitas Polhukhankam Dan Transformasi Pelayanan Publik	Peningkatan kualitas SDM Meningkatkan Kualitas Pelayanan Publik	Aparatur Kecamatan, Kalurahan, dan Masyarakat	-	150.000.000,00	KAPANEWON DEPOK
	7.01.01.2.07.0005	Pengadaan Mebel														
			Jumlah Paket Mebel yang Disediakan				1 Unit	78.402.100,00	Kab. Sleman, Depok, Semua Kel/Desa	PENDAPATAN ASLI DAERAH (PAD)	Memperkuat Stabilitas Polhukhankam Dan Transformasi Pelayanan Publik	Peningkatan kualitas SDM Meningkatkan Kualitas Pelayanan Publik	Aparatur Kecamatan, Kalurahan, dan Masyarakat		75.000.000,00	KAPANEWON DEPOK
	7.01.01.2.07.0006	Pengadaan Peralatan dan Mesin Lainnya														
			Jumlah Unit Peralatan dan Mesin Lainnya yang Disediakan				1 Unit	30.567.774,00	Kab. Sleman, Depok, Semua Kel/Desa	PENDAPATAN ASLI DAERAH (PAD)	Memperkuat Stabilitas Polhukhankam Dan Transformasi Pelayanan Publik	Peningkatan kualitas SDM Meningkatkan Kualitas Pelayanan Publik	Aparatur Kecamatan, Kalurahan, dan Masyarakat		75.000.000,00	KAPANEWON DEPOK
	7.01.01.2.08	Penyediaan Jasa Penunjang Urusan Pemerintahan Daerah	*Jumlah Laporan Pelaksanaan Hasil Penyediaan Jasa Penunjang*	-			1 Laporan	396.114.600,00			Memperkuat Stabilitas Polhukhankam Dan Transformasi Pelayanan Publik	Peningkatan kualitas SDM Meningkatkan Kualitas Pelayanan Publik	Aparatur Kecamatan, Kalurahan, dan Masyarakat	-	360.200.000,00	KAPANEWON DEPOK
	7.01.01.2.08.0002	Penyediaan Jasa Komunikasi, Sumber Daya Air dan Listrik														
			Jumlah Laporan Penyediaan Jasa Komunikasi, Sumber Daya Air dan Listrik yang Disediakan				1 Laporan	112.800.000,00	Kab. Sleman, Depok, Semua Kel/Desa	PENDAPATAN ASLI DAERAH (PAD)	Memperkuat Stabilitas Polhukhankam Dan Transformasi Pelayanan Publik	Peningkatan kualitas SDM Meningkatkan Kualitas Pelayanan Publik	Aparatur Kecamatan, Kalurahan, dan Masyarakat		110.200.000,00	KAPANEWON DEPOK
	7.01.01.2.08.0004	Penyediaan Jasa Pelayanan Umum Kantor														
			Jumlah Laporan Penyediaan Jasa Pelayanan Umum Kantor yang Disediakan				1 Laporan	283.314.600,00	Kab. Sleman, Depok, Semua Kel/Desa	PENDAPATAN ASLI DAERAH (PAD)	Memperkuat Stabilitas Polhukhankam Dan Transformasi Pelayanan Publik	Peningkatan kualitas SDM Meningkatkan Kualitas Pelayanan Publik	Aparatur Kecamatan, Kalurahan, dan Masyarakat		250.000.000,00	KAPANEWON DEPOK
	7.01.01.2.09	Pemeliharaan Barang Milik Daerah Penunjang Urusan Pemerintahan Daerah	*Jumlah BMD yang dilakukan pemeliharaan*	-			10 Jenis	239.887.600,00			Memperkuat Stabilitas Polhukhankam Dan Transformasi Pelayanan Publik	Peningkatan kualitas SDM Meningkatkan Kualitas Pelayanan Publik	Aparatur Kecamatan, Kalurahan, dan Masyarakat	-	251.500.000,00	KAPANEWON DEPOK
	7.01.01.2.09.0002	Penyediaan Jasa Pemeliharaan, Biaya Pemeliharaan, Pajak dan Perizinan Kendaraan Dinas Operasional atau Lapangan														

NO	KODE	URUSAN / BIDANG URUSAN / PROGRAM / KEGIATAN / SUB KEGIATAN	INDIKATOR PROGRAM / KEGIATAN / SUB KEGIATAN	TARGET AKHIR PERIODE RENSTRA OPD	REALISASI CAPAIAN RENJA OPD TAHUN 2023	PRAKIRAAN CAPAIAN TARGET RENJA OPD TAHUN 2024	CAPAIAN KINERJA DAN KERANGKA PENDANAAN						KELOMPOK SASARAN	PRAKIRAAN MAJU RENCANA TAHUN 2026		PERANGKAT DAERAH PENANGGUNG JAWAB
							TARGET 2025	PAGU INDIKATIF (Rp)	LOKASI	SUMBER DANA	PRIORITAS			TARGET	PAGU INDIKATIF (Rp)	
											NASIONAL	DAERAH				
1	2	3	4	5	6	7	8	9	10	11	12	13	14	15	16	17
			Jumlah Kendaraan Dinas Operasional atau Lapangan yang Dipelihara dan dibayarkan Pajak dan Perizinannya				11 Unit	108.387.600,00	Kab. Sleman, Depok, Semua Kel/Desa	PENDAPATAN ASLI DAERAH (PAD)	Memperkuat Stabilitas Polhukhankam Dan Transformasi Pelayanan Publik	Peningkatan kualitas SDM Meningkatkan Kualitas Pelayanan Publik	Aparatur Kecamatan, Kalurahan, dan Masyarakat		110.000.000,00	KAPANEWON DEPOK
	7.01.01.2.09.0005	Pemeliharaan Mebel														
			Jumlah Mebel yang Dipelihara				2 Unit	16.100.000,00	Kab. Sleman, Depok, Semua Kel/Desa	PENDAPATAN ASLI DAERAH (PAD)	Memperkuat Stabilitas Polhukhankam Dan Transformasi Pelayanan Publik	Peningkatan kualitas SDM Meningkatkan Kualitas Pelayanan Publik	Aparatur Kecamatan, Kalurahan, dan Masyarakat		6.500.000,00	KAPANEWON DEPOK
	7.01.01.2.09.0006	Pemeliharaan Peralatan dan Mesin Lainnya														
			Jumlah Peralatan dan Mesin Lainnya yang Dipelihara				20 Unit	51.100.000,00	Kab. Sleman, Depok, Semua Kel/Desa	PENDAPATAN ASLI DAERAH (PAD)	Memperkuat Stabilitas Polhukhankam Dan Transformasi Pelayanan Publik	Peningkatan kualitas SDM Meningkatkan Kualitas Pelayanan Publik	Aparatur Kecamatan, Kalurahan, dan Masyarakat		60.000.000,00	KAPANEWON DEPOK
	7.01.01.2.09.0009	Pemeliharaan/Rehabilitasi Gedung Kantor dan Bangunan Lainnya														
			Jumlah Gedung Kantor dan Bangunan Lainnya yang Dipelihara/Direhabilitasi				4 Unit	64.300.000,00	Kab. Sleman, Depok, Semua Kel/Desa	PENDAPATAN ASLI DAERAH (PAD)	Memperkuat Stabilitas Polhukhankam Dan Transformasi Pelayanan Publik	Peningkatan kualitas SDM Meningkatkan Kualitas Pelayanan Publik	Aparatur Kecamatan, Kalurahan, dan Masyarakat		75.000.000,00	KAPANEWON DEPOK
2.	**7.01.02**	**PROGRAM PENYELENGGARAAN PEMERINTAHAN DAN PELAYANAN PUBLIK**	***Persentase pelayanan perizinan selesai tepat waktu*** ***Persentase usulan kegiatan atau output kegiatan yang tercantum dalam Berita Acara Musrenbang Kalurahan yang disepakati untuk masuk dalam berita Acara hasil musrenbang Kapanewon***	**-**			**100 %** **32 %**	**189.883.700,00**						**-**	**189.000.000,00**	
	7.01.02.2.01	Koordinasi Penyelenggaraan Kegiatan Pemerintahan di Tingkat Kecamatan	*Jumlah laporan Koordinasi Penyelenggaraan Kegiatan Pemerintah di Tingkat Kecamatan*	-			1 Laporan	21.071.750,00			Memperkuat Stabilitas Polhukhankam Dan Transformasi Pelayanan Publik	Peningkatan kualitas SDM Meningkatkan Kualitas Pelayanan Publik	ASN Kapanewon Depok, Kelompok Masyarakat, Pamong Kalurahan, Masyarakat	-	21.000.000,00	KAPANEWON DEPOK
	7.01.02.2.01.0001	Koordinasi/Sinergi Perencanaan dan Pelaksanaan Kegiatan Pemerintahan dengan Perangkat Daerah dan Instansi Vertikal Terkait														

NO	KODE	URUSAN / BIDANG URUSAN / PROGRAM / KEGIATAN / SUB KEGIATAN	INDIKATOR PROGRAM / KEGIATAN / SUB KEGIATAN	TARGET AKHIR PERIODE RENSTRA OPD	REALISASI CAPAIAN RENJA OPD TAHUN 2023	PRAKIRAAN CAPAIAN TARGET RENJA OPD TAHUN 2024	CAPAIAN KINERJA DAN KERANGKA PENDANAAN						KELOMPOK SASARAN	PRAKIRAAN MAJU RENCANA TAHUN 2026		PERANGKAT DAERAH PENANGGUNG JAWAB
							TARGET 2025	PAGU INDIKATIF (Rp)	LOKASI	SUMBER DANA	PRIORITAS			TARGET	PAGU INDIKATIF (Rp)	
											NASIONAL	DAERAH				
1	2	3	4	5	6	7	8	9	10	11	12	13	14	15	16	17
			Jumlah Laporan Koordinasi/Sinergi Perencanaan dan Pelaksanaan Kegiatan Pemerintahan dengan Perangkat Daerah dan Instansi Vertikal Terkait				1 Laporan	21.071.750,00	Kab. Sleman, Depok, Semua Kel/Desa	PENDAPATAN ASLI DAERAH (PAD)	Memperkuat Stabilitas Polhukhankam Dan Transformasi Pelayanan Publik	Peningkatan kualitas SDM Meningkatkan Kualitas Pelayanan Publik	ASN Kapanewon Depok, Kelompok Masyarakat, Pamong Kalurahan, Masyarakat		21.000.000,00	KAPANEWON DEPOK
	7.01.02.2.04	Pelaksanaan Urusan Pemerintahan yang Dilimpahkan kepada Camat	*Jumlah Laporan Pelaksanaan Urusan Pemerintahan yang dilimpahkan kepada Camat*	-			1 Laporan	168.811.950,00			Memperkuat Stabilitas Polhukhankam Dan Transformasi Pelayanan Publik	Peningkatan kualitas SDM Meningkatkan Kualitas Pelayanan Publik	ASN Kapanewon Depok, Kelompok Masyarakat, Pamong Kalurahan, Masyarakat	-	168.000.000,00	KAPANEWON DEPOK
	7.01.02.2.04.0002	Pelaksanaan Urusan Pemerintahan yang terkait dengan Nonperizinan														
			Jumlah Laporan Pelaksanaan Nonperizinan pada Urusan Pemerintahan				1 Laporan	168.811.950,00	Kab. Sleman, Depok, Semua Kel/Desa	PENDAPATAN ASLI DAERAH (PAD)	Memperkuat Stabilitas Polhukhankam Dan Transformasi Pelayanan Publik	Peningkatan kualitas SDM Meningkatkan Kualitas Pelayanan Publik	ASN Kapanewon Depok, Kelompok Masyarakat, Pamong Kalurahan, Masyarakat		168.000.000,00	KAPANEWON DEPOK
3.	**7.01.03**	**PROGRAM PEMBERDAYAAN MASYARAKAT DESA DAN KELURAHAN**	***Persentase kegiatan pemberdayaan masyarakat terfasilitasi***	**-**			**45 Persen**	**354.166.500,00**						**-**	**354.717.200,00**	
	7.01.03.2.01	Koordinasi Kegiatan Pemberdayaan Desa	*Jumlah Laporan Koordinsi Pemberdayaan Desa*	-			1 LaporaPersen	354.166.500,00			Memperkuat Infrastruktur Untuk Mendukung Pengembangan Ekonomi Dan Pelayanan Dasar	Penurunan ketimpangan (antar kelas sosial, antar wilayah) Meningkatkan Kualitas Pelayanan Publik	ASN Kapanewon Depok, Kelompok Masyarakat, Pamong Kalurahan, Masyarakat	-	354.717.200,00	KAPANEWON DEPOK
	7.01.03.2.01.0002	Sinkronisasi Program Kerja dan Kegiatan Pemberdayaan Masyarakat yang Dilakukan oleh Pemerintah dan Swasta di Wilayah Kerja Kecamatan														
			Jumlah Dokumen Sinkronisasi Program Kerja dan Kegiatan Pemberdayaan Masyarakat yang Dilakukan oleh Pemerintah dan Swasta di Wilayah Kerja Kecamatan				1 Dokumen	187.581.000,00	Kab. Sleman, Depok, Semua Kel/Desa	PENDAPATAN ASLI DAERAH (PAD)	Memperkuat Infrastruktur Untuk Mendukung Pengembangan Ekonomi Dan Pelayanan Dasar	Penurunan ketimpangan (antar kelas sosial, antar wilayah) Meningkatkan Kualitas Pelayanan Publik	ASN Kapanewon Depok, Kelompok Masyarakat, Pamong Kalurahan, Masyarakat		164.717.200,00	KAPANEWON DEPOK
	7.01.03.2.01.0003	Peningkatan Efektifitas Kegiatan Pemberdayaan Masyarakat di Wilayah Kecamatan														

NO	KODE	URUSAN / BIDANG URUSAN / PROGRAM / KEGIATAN / SUB KEGIATAN	INDIKATOR PROGRAM / KEGIATAN / SUB KEGIATAN	TARGET AKHIR PERIODE RENSTRA OPD	REALISASI CAPAIAN RENJA OPD TAHUN 2023	PRAKIRAAN CAPAIAN TARGET RENJA OPD TAHUN 2024	CAPAIAN KINERJA DAN KERANGKA PENDANAAN						KELOMPOK SASARAN	PRAKIRAAN MAJU RENCANA TAHUN 2026		PERANGKAT DAERAH PENANGGUNG JAWAB
							TARGET 2025	PAGU INDIKATIF (Rp)	LOKASI	SUMBER DANA	PRIORITAS			TARGET	PAGU INDIKATIF (Rp)	
											NASIONAL	DAERAH				
1	2	3	4	5	6	7	8	9	10	11	12	13	14	15	16	17
			Jumlah Laporan Peningkatan Efektivitas Kegiatan Pemberdayaan Masyarakat di Wilayah Kecamatan				1 Laporan	166.585.500,00	Kab. Sleman, Depok, Semua Kel/Desa	PENDAPATAN ASLI DAERAH (PAD)	Memperkuat Infrastruktur Untuk Mendukung Pengembangan Ekonomi Dan Pelayanan Dasar	Peningkatan kualitas SDM Meningkatkan Kualitas Pelayanan Publik	ASN Kapanewon Depok, Kelompok Masyarakat, Pamong Kalurahan, Masyarakat		190.000.000,00	KAPANEWON DEPOK
4.	**7.01.04**	**PROGRAM KOORDINASI KETENTRAMAN DAN KETERTIBAN UMUM**	***Persentase gangguan ketenteraman dan ketertiban yang ditangani di wilayah kapanewon***	**-**			**100 %**	**174.472.500,00**						**-**	**167.164.000,00**	
	7.01.04.2.01	Koordinasi Upaya Penyelenggaraan Ketenteraman dan Ketertiban Umum	*Jumlah Laporan Koordinasi Upaya Penyelenggaraan Ketenteraman dan Ketertiban Umum*	-			100 Persen	166.972.500,00			Memperkuat Stabilitas Polhukhankam Dan Transformasi Pelayanan Publik	Menciptakan lingkungan hidup yang lebih baik, aman dan tenteram Meningkatkan Kualitas Pelayanan Publik	ASN Kapanewon Depok, Aparat Keamanan TNI, Polri	-	161.164.000,00	KAPANEWON DEPOK
	7.01.04.2.01.0001	Sinergitas dengan Kepolisian Negara Republik Indonesia, Tentara Nasional Indonesia dan Instansi Vertikal di Wilayah Kecamatan														
			Jumlah Laporan Hasil Sinergitas dengan Kepolisian Negara Republik Indonesia, Tentara Nasional Indonesia dan Instansi Vertikal di Wilayah Kecamatan				1 Laporan	166.972.500,00	Kab. Sleman, Depok, Semua Kel/Desa	PENDAPATAN ASLI DAERAH (PAD)	Memperkuat Stabilitas Polhukhankam Dan Transformasi Pelayanan Publik	Menciptakan lingkungan hidup yang lebih baik, aman dan tenteram Meningkatkan Kualitas Pelayanan Publik	ASN Kapanewon Depok, Aparat Keamanan TNI, Polri		161.164.000,00	KAPANEWON DEPOK
	7.01.04.2.02	Koordinasi Penerapan dan Penegakan Peraturan Daerah dan Peraturan Kepala Daerah	*Jumlah Laporan Koordinasi Penerapatan dan Penegakan Peraturan Daerah*	-			1 Laporan	7.500.000,00			Memperkuat Stabilitas Polhukhankam Dan Transformasi Pelayanan Publik	Menciptakan lingkungan hidup yang lebih baik, aman dan tenteram Meningkatkan Kualitas Pelayanan Publik	ASN Kapanewon Depok, Linmas, Aparat Keamanan	-	6.000.000,00	KAPANEWON DEPOK
	7.01.04.2.02.0001	Koordinasi/Sinergi dengan Perangkat Daerah yang Tugas dan Fungsinya di Bidang Penegakan Peraturan Perundang-Undangan dan/atau Kepolisian Negara Republik Indonesia														

NO	KODE	URUSAN / BIDANG URUSAN / PROGRAM / KEGIATAN / SUB KEGIATAN	INDIKATOR PROGRAM / KEGIATAN / SUB KEGIATAN	TARGET AKHIR PERIODE RENSTRA OPD	REALISASI CAPAIAN RENJA OPD TAHUN 2023	PRAKIRAAN CAPAIAN TARGET RENJA OPD TAHUN 2024	CAPAIAN KINERJA DAN KERANGKA PENDANAAN						KELOMPOK SASARAN	PRAKIRAAN MAJU RENCANA TAHUN 2026		PERANGKAT DAERAH PENANGGUNG JAWAB
							TARGET 2025	PAGU INDIKATIF (Rp)	LOKASI	SUMBER DANA	PRIORITAS			TARGET	PAGU INDIKATIF (Rp)	
											NASIONAL	DAERAH				
1	2	3	4	5	6	7	8	9	10	11	12	13	14	15	16	17
			Jumlah Laporan Koordinasi/Sinergi dengan Perangkat Daerah yang Tugas dan Fungsinya di Bidang Penegakan Peraturan Perundang-Undangan dan/atau Kepolisian Negara Republik Indonesia				1 Laporan	7.500.000,00	Kab. Sleman, Depok, Semua Kel/Desa	PENDAPATAN ASLI DAERAH (PAD)	Memperkuat Stabilitas Polhukhankam Dan Transformasi Pelayanan Publik	Menciptakan lingkungan hidup yang lebih baik, aman dan tenteram Meningkatkan Kualitas Pelayanan Publik	ASN Kapanewon Depok, Linmas, Aparat Keamanan		6.000.000,00	KAPANEWON DEPOK
5.	**7.01.05**	**PROGRAM PENYELENGGARAAN URUSAN PEMERINTAHAN UMUM**	***Persentase penanganan permasalahan yang terkait isu SARA***	**-**			**100 Persen**	**284.903.375,00**						**-**	**252.078.500,00**	
	7.01.05.2.01	Penyelenggaraan Urusan Pemerintahan Umum Sesuai Penugasan Kepala Daerah	*JUmlah laporan Penyelenggaraan Urusan Pemerintahan Umum*	-			100 Persen	284.903.375,00			Memperkuat Stabilitas Polhukhankam Dan Transformasi Pelayanan Publik	Menciptakan lingkungan hidup yang lebih baik, aman dan tenteram Meningkatkan Kualitas Pelayanan Publik	Aparatur Kecamatan, Kalurahan, dan Masyarakat	-	252.078.500,00	KAPANEWON DEPOK
	7.01.05.2.01.0001	Pembinaan Wawasan Kebangsaan dan Ketahanan Nasional dalam rangka Memantapkan Pengamalan Pancasila, Pelaksanaan Undang-Undang Dasar Negara Republik Indonesia Tahun 1945, Pelestarian Bhinneka Tunggal Ika serta Pemertahanan dan Pemeliharaan Keutuhan Negara Kesatuan Republik Indonesia														
			Jumlah Orang yang Mengikuti Pembinaan Wawasan Kebangsaan dan Ketahanan Nasional dalam rangka Memantapkan Pengamalan Pancasila, Pelaksanaan Undang-Undang Dasar Negara Republik Indonesia Tahun 1945, Pelestarian Bhinneka Tunggal Ika serta Pemertahanan dan Pemeliharaan Keutuhan Negara Kesatuan Republik Indonesia				100 Orang	179.903.375,00	Kab. Sleman, Depok, Semua Kel/Desa	PENDAPATAN ASLI DAERAH (PAD)	Memperkuat Stabilitas Polhukhankam Dan Transformasi Pelayanan Publik	Menciptakan lingkungan hidup yang lebih baik, aman dan tenteram Meningkatkan Kualitas Pelayanan Publik	Aparatur Kecamatan, Kalurahan, dan Masyarakat		147.123.500,00	KAPANEWON DEPOK
	7.01.05.2.01.0008	Pelaksanaan Tugas Forum Koordinasi Pimpinan di Kecamatan														
			Jumlah Dokumen Tugas Forum Koordinasi Pimpinan di Kecamatan				1 Dokumen	105.000.000,00	Kab. Sleman, Depok, Semua Kel/Desa	PENDAPATAN ASLI DAERAH (PAD)	Memperkuat Stabilitas Polhukhankam Dan Transformasi Pelayanan Publik	Menciptakan lingkungan hidup yang lebih baik, aman dan tenteram Meningkatkan Kualitas Pelayanan Publik	Aparatur Kecamatan, Kalurahan, dan Masyarakat		104.955.000,00	KAPANEWON DEPOK
6.	**7.01.06**	**PROGRAM PEMBINAAN DAN PENGAWASAN PEMERINTAHAN DESA**	***Persentase kalurahan menetapkan peraturan desa tepat waktu***	**-**			**100 %**	**108.317.500,00**						**-**	**93.790.650,00**	

NO	KODE	URUSAN / BIDANG URUSAN / PROGRAM / KEGIATAN / SUB KEGIATAN	INDIKATOR PROGRAM / KEGIATAN / SUB KEGIATAN	TARGET AKHIR PERIODE RENSTRA OPD	REALISASI CAPAIAN RENJA OPD TAHUN 2023	PRAKIRAAN CAPAIAN TARGET RENJA OPD TAHUN 2024	CAPAIAN KINERJA DAN KERANGKA PENDANAAN						KELOMPOK SASARAN	PRAKIRAAN MAJU RENCANA TAHUN 2026		PERANGKAT DAERAH PENANGGUNG JAWAB
							TARGET 2025	PAGU INDIKATIF (Rp)	LOKASI	SUMBER DANA	PRIORITAS			TARGET	PAGU INDIKATIF (Rp)	
											NASIONAL	DAERAH				
1	2	3	4	5	6	7	8	9	10	11	12	13	14	15	16	17
	7.01.06.2.01	Fasilitasi, Rekomendasi dan Koordinasi Pembinaan dan Pengawasan Pemerintahan Desa	*Jumlah laporan Fasilitasi Rekomendasi Pembinaan dan Pengawasan Pemerintahan Desa*	-			100 %	108.317.500,00			Memperkuat Stabilitas Polhukhankam Dan Transformasi Pelayanan Publik	Peningkatan kualitas SDM Meningkatkan Kualitas Pelayanan Publik	Aparatur Kecamatan, Kalurahan, dan Masyarakat	-	93.790.650,00	KAPANEWON DEPOK
	7.01.06.2.01.0001	Fasilitasi Penyusunan Peraturan Desa dan Peraturan Kepala Desa														
			Jumlah Dokumen yang Difasilitasi dalam rangka Penyusunan Peraturan Desa dan Peraturan Kepala Desa				3 Dokumen	5.910.000,00	Kab. Sleman, Depok, Semua Kel/Desa	PENDAPATAN ASLI DAERAH (PAD)	Memperkuat Stabilitas Polhukhankam Dan Transformasi Pelayanan Publik	Peningkatan kualitas SDM Meningkatkan Kualitas Pelayanan Publik	Aparatur Kecamatan, Kalurahan, dan Masyarakat		5.810.775,00	KAPANEWON DEPOK
	7.01.06.2.01.0002	Fasilitasi Administrasi Tata Pemerintahan Desa														
			Jumlah Dokumen yang Difasilitasi dalam rangka Administrasi Tata Pemerintahan Desa				3 Dokumen	24.607.500,00	Kab. Sleman, Depok, Semua Kel/Desa	PENDAPATAN ASLI DAERAH (PAD)	Memperkuat Stabilitas Polhukhankam Dan Transformasi Pelayanan Publik	Peningkatan kualitas SDM Meningkatkan Kualitas Pelayanan Publik	Aparatur Kecamatan, Kalurahan, dan Masyarakat		5.810.775,00	KAPANEWON DEPOK
	7.01.06.2.01.0003	Fasilitasi Pengelolaan Keuangan Desa dan Pendayagunaan Aset Desa														
			Jumlah Dokumen yang Difasilitasi dalam rangka Pengelolaan Keuangan Desa dan Pendayagunaan Aset Desa				3 Dokumen	9.075.000,00	Kab. Sleman, Depok, Semua Kel/Desa	PENDAPATAN ASLI DAERAH (PAD)	Memperkuat Stabilitas Polhukhankam Dan Transformasi Pelayanan Publik	Peningkatan kualitas SDM Meningkatkan Kualitas Pelayanan Publik	Aparatur Kecamatan, Kalurahan, dan Masyarakat		8.775.000,00	KAPANEWON DEPOK
	7.01.06.2.01.0005	Fasilitasi Pelaksanaan Tugas Kepala Desa dan Perangkat Desa														
			Jumlah Dokumen Fasilitasi dalam rangka Pelaksanaan Tugas Kepala Desa dan Perangkat Desa				1 Dokumen	12.000.000,00	Kab. Sleman, Depok, Semua Kel/Desa	PENDAPATAN ASLI DAERAH (PAD)	Memperkuat Stabilitas Polhukhankam Dan Transformasi Pelayanan Publik	Peningkatan kualitas SDM Meningkatkan Kualitas Pelayanan Publik	Aparatur Kecamatan, Kalurahan, dan Masyarakat		14.692.900,00	KAPANEWON DEPOK
	7.01.06.2.01.0009	Fasilitasi Sinkronisasi Perencanaan Pembangunan Daerah dengan Pembangunan Desa														
			Jumlah Dokumen Sinkronisasi Perencanaan Pembangunan Daerah dengan Pembangunan Desa				1 Dokumen	36.225.000,00	Kab. Sleman, Depok, Semua Kel/Desa	PENDAPATAN ASLI DAERAH (PAD)	Memperkuat Stabilitas Polhukhankam Dan Transformasi Pelayanan Publik	Peningkatan kualitas SDM Meningkatkan Kualitas Pelayanan Publik	Aparatur Kecamatan, Kalurahan, dan Masyarakat		41.337.000,00	KAPANEWON DEPOK
	7.01.06.2.01.0011	Fasilitasi Penyelenggaraan Ketenteraman dan Ketertiban Umum														

NO	KODE	URUSAN / BIDANG URUSAN / PROGRAM / KEGIATAN / SUB KEGIATAN	INDIKATOR PROGRAM / KEGIATAN / SUB KEGIATAN	TARGET AKHIR PERIODE RENSTRA OPD	REALISASI CAPAIAN RENJA OPD TAHUN 2023	PRAKIRAAN CAPAIAN TARGET RENJA OPD TAHUN 2024	CAPAIAN KINERJA DAN KERANGKA PENDANAAN						KELOMPOK SASARAN	PRAKIRAAN MAJU RENCANA TAHUN 2026		PERANGKAT DAERAH PENANGGUNG JAWAB
							TARGET 2025	PAGU INDIKATIF (Rp)	LOKASI	SUMBER DANA	PRIORITAS			TARGET	PAGU INDIKATIF (Rp)	
											NASIONAL	DAERAH				
1	2	3	4	5	6	7	8	9	10	11	12	13	14	15	16	17
			Jumlah Dokumen Fasilitasi dalam rangka Penyelenggaraan Ketenteraman dan Ketertiban Umum				1 Dokumen	13.200.000,00	Kab. Sleman, Depok, Semua Kel/Desa	PENDAPATAN ASLI DAERAH (PAD)	Memperkuat Stabilitas Polhukhankam Dan Transformasi Pelayanan Publik	Peningkatan kualitas SDM Meningkatkan Kualitas Pelayanan Publik	Aparatur Kecamatan, Kalurahan, dan Masyarakat		10.000.000,00	KAPANEWON DEPOK
	7.01.06.2.01.0015	Fasilitasi Penataan, Pemanfaatan, dan Pendayagunaan Ruang Desa serta Penetapan dan Penegasan Batas Desa														
			Jumlah Dokumen Fasilitasi dalam rangka Penataan, Pemanfaatan, dan Pendayagunaan Ruang Desa serta Penetapan dan Penegasan Batas Desa				1 Dokumen	7.300.000,00	Kab. Sleman, Depok, Semua Kel/Desa	PENDAPATAN ASLI DAERAH (PAD)	Memperkuat Stabilitas Polhukhankam Dan Transformasi Pelayanan Publik	Peningkatan kualitas SDM Meningkatkan Kualitas Pelayanan Publik	Aparatur Kecamatan, Kalurahan, dan Masyarakat		7.364.200,00	KAPANEWON DEPOK
	J U M L A H							**5.458.098.951,00**							**5.396.825.350,00**	

undefined RENCANA KERJA ORGANISASI PERANGKAT DAERAH (RENJA OPD)
KAPANEWON GAMPING Kab. Sleman
TAHUN 2025

NO	KODE	URUSAN / BIDANG URUSAN / PROGRAM / KEGIATAN / SUB KEGIATAN	INDIKATOR PROGRAM / KEGIATAN / SUB KEGIATAN	TARGET AKHIR PERIODE RENSTRA OPD	REALISASI CAPAIAN RENJA OPD TAHUN 2023	PRAKIRAAN CAPAIAN TARGET RENJA OPD TAHUN 2024	CAPAIAN KINERJA DAN KERANGKA PENDANAAN						KELOMPOK SASARAN	PRAKIRAAN MAJU RENCANA TAHUN 2026		PERANGKAT DAERAH PENANGGUNG JAWAB
							TARGET 2025	PAGU INDIKATIF (Rp)	LOKASI	SUMBER DANA	PRIORITAS			TARGET	PAGU INDIKATIF (Rp)	
											NASIONAL	DAERAH				
1	2	3	4	5	6	7	8	9	10	11	12	13	14	15	16	17
		KAPANEWON GAMPING						**4.887.337.038,00**							**5.241.000.000,00**	
	2	**URUSAN PEMERINTAHAN WAJIB YANG TIDAK BERKAITAN DENGAN PELAYANAN DASAR**						**100.000.000,00**							**110.000.000,00**	
	2.22	**URUSAN PEMERINTAHAN BIDANG KEBUDAYAAN**						**100.000.000,00**							**110.000.000,00**	
1.	**2.22.08**	**PROGRAM PENYELENGGARAAN KEISTIMEWAAN YOGYAKARTA URUSAN KEBUDAYAAN**	***Nilai adat tradisi dan seni yang sudah direvitalisasi***	**-**			**1 event**	**100.000.000,00**						**-**	**110.000.000,00**	
	2.22.08.5.07	Adat, Seni, Tradisi dan Lembaga Budaya	*Jumlah laporan gelar budaya Yogyakarta*	-			1 Laporan	100.000.000,00			Revolusi Mental dan Pembangunan Kebudayaan	Penguatan good-governance pada berbagai tingkatan Meningkatkan penerapan nilai-nilai budaya di masyarakat	Pelaku seni budaya dan UMKM	-	110.000.000,00	KAPANEWON GAMPING
	2.22.08.5.07.0006	Gelar Budaya Jogja														
			Jumlah Laporan Gelar Budaya Yogyakarta				1 Laporan	100.000.000,00	Kab. Sleman, Gamping, Semua Kel/Desa	Dana Keistimewaan DIY	Revolusi Mental dan Pembangunan Kebudayaan	Penguatan good-governance pada berbagai tingkatan Meningkatkan penerapan nilai-nilai budaya di masyarakat	Pelaku seni budaya dan UMKM		110.000.000,00	KAPANEWON GAMPING
	4	**UNSUR PENDUKUNG URUSAN PEMERINTAHAN**						**40.000.000,00**							**45.000.000,00**	
	4.01	**SEKRETARIAT DAERAH**						**40.000.000,00**							**45.000.000,00**	
1.	**4.01.04**	**PROGRAM PENYELENGGARAAN KEISTIMEWAAN YOGYAKARTA URUSAN KELEMBAGAAN DAN KETATALAKSANAAN**	***Presentase kelembagaan perangkat daerah yang proporsional***	**-**			**90 %**	**40.000.000,00**						**-**	**45.000.000,00**	

NO	KODE	URUSAN / BIDANG URUSAN / PROGRAM / KEGIATAN / SUB KEGIATAN	INDIKATOR PROGRAM / KEGIATAN / SUB KEGIATAN	TARGET AKHIR PERIODE RENSTRA OPD	REALISASI CAPAIAN RENJA OPD TAHUN 2023	PRAKIRAAN CAPAIAN TARGET RENJA OPD TAHUN 2024	CAPAIAN KINERJA DAN KERANGKA PENDANAAN						KELOMPOK SASARAN	PRAKIRAAN MAJU RENCANA TAHUN 2026		PERANGKAT DAERAH PENANGGUNG JAWAB
							TARGET 2025	PAGU INDIKATIF (Rp)	LOKASI	SUMBER DANA	PRIORITAS			TARGET	PAGU INDIKATIF (Rp)	
											NASIONAL	DAERAH				
1	2	3	4	5	6	7	8	9	10	11	12	13	14	15	16	17
	4.01.04.5.01	Penataan Kelembagaan dan Ketatalaksanaan Keistimewaan	*Jumlah dokumen hasil penerapan keistimewaan di kapanewon/kemantren dan kalurahan/kelurahan yang didampingi*	-			3 Dokumen	40.000.000,00			Revolusi Mental dan Pembangunan Kebudayaan	Penguatan good-governance pada berbagai tingkatan Meningkatkan penerapan nilai-nilai budaya di masyarakat	5 Kalurahan se Kapanewon Gamping	-	45.000.000,00	KAPANEWON GAMPING
	4.01.04.5.01.0007	Penerapan dan Pendampingan Keistimewaan di Kapanewon/Kemantren dan Kalurahan/ Kelurahan														
			Jumlah Dokumen Hasil Penerapan Keistimewaan di Kapanewon/Kemantren dan Kalurahan/Kelurahan yang Didampingi				3 Dokumen	40.000.000,00	Kab. Sleman, Gamping, Semua Kel/Desa	Dana Keistimewaan DIY	Revolusi Mental dan Pembangunan Kebudayaan	Penguatan good-governance pada berbagai tingkatan Meningkatkan penerapan nilai-nilai budaya di masyarakat	5 Kalurahan se Kapanewon Gamping		45.000.000,00	KAPANEWON GAMPING
	7	**UNSUR KEWILAYAHAN**						**4.747.337.038,00**							**5.086.000.000,00**	
	7.01	**KECAMATAN**						**4.747.337.038,00**							**5.086.000.000,00**	
1.	**7.01.01**	**PROGRAM PENUNJANG URUSAN PEMERINTAHAN DAERAH KABUPATEN/KOTA**	***Persentase pemenuhan layanan sarana dan prasarana kerja***	**-**			**100 %**	**3.787.758.388,00**						**-**	**4.193.000.000,00**	
	7.01.01.2.01	Perencanaan, Penganggaran, dan Evaluasi Kinerja Perangkat Daerah	*Jumlah dokumen perencanaan perangkat daerah*	-			4 Dokumen	80.215.125,00			Memperkuat Stabilitas Polhukhankam Dan Transformasi Pelayanan Publik	Peningkatan kualitas SDM Meningkatkan Kualitas Pelayanan Publik	Kapanewon Gamping	-	85.500.000,00	KAPANEWON GAMPING
	7.01.01.2.01.0001	Penyusunan Dokumen Perencanaan Perangkat Daerah														
			Jumlah Dokumen Perencanaan Perangkat Daerah				5 Dokumen	55.407.250,00	Kab. Sleman, Gamping, Semua Kel/Desa	PENDAPATAN ASLI DAERAH (PAD)	Memperkuat Stabilitas Polhukhankam Dan Transformasi Pelayanan Publik	Peningkatan kualitas SDM Meningkatkan Kualitas Pelayanan Publik	Kapanewon Gamping		60.000.000,00	KAPANEWON GAMPING
	7.01.01.2.01.0002	Koordinasi dan Penyusunan Dokumen RKA-SKPD														
			Jumlah Dokumen RKA-SKPD dan Laporan Hasil Koordinasi Penyusunan Dokumen RKA-SKPD				1 Dokumen	4.432.500,00	Kab. Sleman, Gamping, Semua Kel/Desa	PENDAPATAN ASLI DAERAH (PAD)	Memperkuat Stabilitas Polhukhankam Dan Transformasi Pelayanan Publik	Penguatan good-governance pada berbagai tingkatan Meningkatkan Kualitas Pelayanan Publik	Kapanewon Gamping		3.900.000,00	KAPANEWON GAMPING
	7.01.01.2.01.0003	Koordinasi dan Penyusunan Dokumen Perubahan RKA-SKPD														

NO	KODE	URUSAN / BIDANG URUSAN / PROGRAM / KEGIATAN / SUB KEGIATAN	INDIKATOR PROGRAM / KEGIATAN / SUB KEGIATAN	TARGET AKHIR PERIODE RENSTRA OPD	REALISASI CAPAIAN RENJA OPD TAHUN 2023	PRAKIRAAN CAPAIAN TARGET RENJA OPD TAHUN 2024	CAPAIAN KINERJA DAN KERANGKA PENDANAAN						KELOMPOK SASARAN	PRAKIRAAN MAJU RENCANA TAHUN 2026		PERANGKAT DAERAH PENANGGUNG JAWAB
							TARGET 2025	PAGU INDIKATIF (Rp)	LOKASI	SUMBER DANA	PRIORITAS			TARGET	PAGU INDIKATIF (Rp)	
											NASIONAL	DAERAH				
1	2	3	4	5	6	7	8	9	10	11	12	13	14	15	16	17
			Jumlah Dokumen Perubahan RKA-SKPD dan Laporan Hasil Koordinasi Penyusunan Dokumen Perubahan RKA-SKPD				1 Dokumen	3.076.500,00	Kab. Sleman, Gamping, Semua Kel/Desa	PENDAPATAN ASLI DAERAH (PAD)	Memperkuat Stabilitas Polhukhankam Dan Transformasi Pelayanan Publik	Penguatan good-governance pada berbagai tingkatan Meningkatkan Kualitas Pelayanan Publik	Kapanewon Gamping		3.500.000,00	KAPANEWON GAMPING
	7.01.01.2.01.0004	Koordinasi dan Penyusunan DPA-SKPD														
			Jumlah Dokumen DPA-SKPD dan Laporan Hasil Koordinasi Penyusunan Dokumen DPA-SKPD				1 Dokumen	4.857.500,00	Kab. Sleman, Gamping, Semua Kel/Desa	PENDAPATAN ASLI DAERAH (PAD)	Memperkuat Stabilitas Polhukhankam Dan Transformasi Pelayanan Publik	Penguatan good-governance pada berbagai tingkatan Meningkatkan Kualitas Pelayanan Publik	Kapanewon Gamping		4.700.000,00	KAPANEWON GAMPING
	7.01.01.2.01.0005	Koordinasi dan Penyusunan Perubahan DPA- SKPD														
			Jumlah Dokumen Perubahan DPA-SKPD dan Laporan Hasil Koordinasi Penyusunan Dokumen Perubahan DPA-SKPD				1 Dokumen	3.639.000,00	Kab. Sleman, Gamping, Semua Kel/Desa	PENDAPATAN ASLI DAERAH (PAD)	Memperkuat Stabilitas Polhukhankam Dan Transformasi Pelayanan Publik	Penguatan good-governance pada berbagai tingkatan Meningkatkan Kualitas Pelayanan Publik	Kapanewon Gamping		4.200.000,00	KAPANEWON GAMPING
	7.01.01.2.01.0007	Evaluasi Kinerja Perangkat Daerah														
			Jumlah Laporan Evaluasi Kinerja Perangkat Daerah				23 Laporan	8.802.375,00	Kab. Sleman, Gamping, Semua Kel/Desa	PENDAPATAN ASLI DAERAH (PAD)	Memperkuat Stabilitas Polhukhankam Dan Transformasi Pelayanan Publik	Penguatan good-governance pada berbagai tingkatan Meningkatkan Kualitas Pelayanan Publik	Kapanewon Gamping		9.200.000,00	KAPANEWON GAMPING
	7.01.01.2.02	Administrasi Keuangan Perangkat Daerah	*Jumlah orang yang menerima gaji dan tunjangan ASN*	-			23 Orang / Bulan	3.064.300.338,00			Memperkuat Stabilitas Polhukhankam Dan Transformasi Pelayanan Publik	Penguatan good-governance pada berbagai tingkatan Meningkatkan Kualitas Pelayanan Publik	Kapanewon Gamping	-	3.396.000.000,00	KAPANEWON GAMPING
	7.01.01.2.02.0001	Penyediaan Gaji dan Tunjangan ASN														

NO	KODE	URUSAN / BIDANG URUSAN / PROGRAM / KEGIATAN / SUB KEGIATAN	INDIKATOR PROGRAM / KEGIATAN / SUB KEGIATAN	TARGET AKHIR PERIODE RENSTRA OPD	REALISASI CAPAIAN RENJA OPD TAHUN 2023	PRAKIRAAN CAPAIAN TARGET RENJA OPD TAHUN 2024	CAPAIAN KINERJA DAN KERANGKA PENDANAAN						KELOMPOK SASARAN	PRAKIRAAN MAJU RENCANA TAHUN 2026		PERANGKAT DAERAH PENANGGUNG JAWAB
							TARGET 2025	PAGU INDIKATIF (Rp)	LOKASI	SUMBER DANA	PRIORITAS			TARGET	PAGU INDIKATIF (Rp)	
											NASIONAL	DAERAH				
1	2	3	4	5	6	7	8	9	10	11	12	13	14	15	16	17
			Jumlah Orang yang Menerima Gaji dan Tunjangan ASN				24 Orang/bulan	2.983.679.213,00	Kab. Sleman, Gamping, Semua Kel/Desa	Dana Transfer Umum-Dana Alokasi Umum	Memperkuat Stabilitas Polhukhankam Dan Transformasi Pelayanan Publik	Penguatan good-governance pada berbagai tingkatan Meningkatkan Kualitas Pelayanan Publik	Kapanewon Gamping		3.300.000.000,00	KAPANEWON GAMPING
	7.01.01.2.02.0003	Pelaksanaan Penatausahaan dan Pengujian/Verifikasi Keuangan SKPD														
			Jumlah Dokumen Penatausahaan dan Pengujian/Verifikasi Keuangan SKPD				12 Dokumen	75.760.000,00	Kab. Sleman, Gamping, Semua Kel/Desa	PENDAPATAN ASLI DAERAH (PAD)	Memperkuat Stabilitas Polhukhankam Dan Transformasi Pelayanan Publik	Penguatan good-governance pada berbagai tingkatan Meningkatkan Kualitas Pelayanan Publik	Kapanewon Gamping		91.000.000,00	KAPANEWON GAMPING
	7.01.01.2.02.0007	Koordinasi dan Penyusunan Laporan Keuangan Bulanan/ Triwulanan/ Semesteran SKPD														
			Jumlah Laporan Keuangan Bulanan/ Triwulanan/ Semesteran SKPD dan Laporan Koordinasi Penyusunan Laporan Keuangan Bulanan/Triwulanan/Semesteran SKPD				4 Laporan	4.861.125,00	Kab. Sleman, Gamping, Semua Kel/Desa	PENDAPATAN ASLI DAERAH (PAD)	Memperkuat Stabilitas Polhukhankam Dan Transformasi Pelayanan Publik	Penguatan good-governance pada berbagai tingkatan Meningkatkan Kualitas Pelayanan Publik	Kapanewon Gamping		5.000.000,00	KAPANEWON GAMPING
	7.01.01.2.05	Administrasi Kepegawaian Perangkat Daerah	*Jumlah dokumen pendataan dan pengolahan administrasi kepegawaian*	-			1 Dokumen	47.709.100,00			Memperkuat Stabilitas Polhukhankam Dan Transformasi Pelayanan Publik	Penguatan good-governance pada berbagai tingkatan Meningkatkan Kualitas Pelayanan Publik	Kapanewon Gamping	-	51.000.000,00	KAPANEWON GAMPING
	7.01.01.2.05.0003	Pendataan dan Pengolahan Administrasi Kepegawaian														
			Jumlah Dokumen Pendataan dan Pengolahan Administrasi Kepegawaian				1 Dokumen	47.709.100,00	Kab. Sleman, Gamping, Semua Kel/Desa	PENDAPATAN ASLI DAERAH (PAD)	Memperkuat Stabilitas Polhukhankam Dan Transformasi Pelayanan Publik	Penguatan good-governance pada berbagai tingkatan Meningkatkan Kualitas Pelayanan Publik	Kapanewon Gamping		51.000.000,00	KAPANEWON GAMPING

NO	KODE	URUSAN / BIDANG URUSAN / PROGRAM / KEGIATAN / SUB KEGIATAN	INDIKATOR PROGRAM / KEGIATAN / SUB KEGIATAN	TARGET AKHIR PERIODE RENSTRA OPD	REALISASI CAPAIAN RENJA OPD TAHUN 2023	PRAKIRAAN CAPAIAN TARGET RENJA OPD TAHUN 2024	CAPAIAN KINERJA DAN KERANGKA PENDANAAN						KELOMPOK SASARAN	PRAKIRAAN MAJU RENCANA TAHUN 2026		PERANGKAT DAERAH PENANGGUNG JAWAB
							TARGET 2025	PAGU INDIKATIF (Rp)	LOKASI	SUMBER DANA	PRIORITAS			TARGET	PAGU INDIKATIF (Rp)	
											NASIONAL	DAERAH				
1	2	3	4	5	6	7	8	9	10	11	12	13	14	15	16	17
	7.01.01.2.06	Administrasi Umum Perangkat Daerah	*Pemenuhan kebutuhan dokumen administrasi umum*	-			1 Dokumen	179.862.475,00			Memperkuat Stabilitas Polhukhankam Dan Transformasi Pelayanan Publik	Penguatan good-governance pada berbagai tingkatan Meningkatkan Kualitas Pelayanan Publik	Kapanewon Gamping	-	217.900.000,00	KAPANEWON GAMPING
	7.01.01.2.06.0001	Penyediaan Komponen Instalasi Listrik/Penerangan Bangunan Kantor														
			Jumlah Paket Komponen Instalasi Listrik/Penerangan Bangunan Kantor yang Disediakan				1 Paket	5.634.400,00	Kab. Sleman, Gamping, Semua Kel/Desa	PENDAPATAN ASLI DAERAH (PAD)	Memperkuat Stabilitas Polhukhankam Dan Transformasi Pelayanan Publik	Penguatan good-governance pada berbagai tingkatan Meningkatkan Kualitas Pelayanan Publik	Kapanewon Gamping		6.100.000,00	KAPANEWON GAMPING
	7.01.01.2.06.0002	Penyediaan Peralatan dan Perlengkapan Kantor														
			Jumlah Paket Peralatan dan Perlengkapan Kantor yang Disediakan				2 Paket	26.323.400,00	Kab. Sleman, Gamping, Semua Kel/Desa	PENDAPATAN ASLI DAERAH (PAD)	Memperkuat Stabilitas Polhukhankam Dan Transformasi Pelayanan Publik	Penguatan good-governance pada berbagai tingkatan Meningkatkan Kualitas Pelayanan Publik	Kapanewon Gamping		50.000.000,00	KAPANEWON GAMPING
	7.01.01.2.06.0004	Penyediaan Bahan Logistik Kantor														
			Jumlah Paket Bahan Logistik Kantor yang Disediakan				1 Paket	48.659.600,00	Kab. Sleman, Gamping, Semua Kel/Desa	PENDAPATAN ASLI DAERAH (PAD)	Memperkuat Stabilitas Polhukhankam Dan Transformasi Pelayanan Publik	Penguatan good-governance pada berbagai tingkatan Meningkatkan Kualitas Pelayanan Publik	Kapanewon Gamping		52.000.000,00	KAPANEWON GAMPING
	7.01.01.2.06.0005	Penyediaan Barang Cetakan dan Penggandaan														
			Jumlah Paket Barang Cetakan dan Penggandaan yang Disediakan				1 Paket	5.157.650,00	Kab. Sleman, Gamping, Semua Kel/Desa	PENDAPATAN ASLI DAERAH (PAD)	Memperkuat Stabilitas Polhukhankam Dan Transformasi Pelayanan Publik	Penguatan good-governance pada berbagai tingkatan Meningkatkan Kualitas Pelayanan Publik	Kapanewon Gamping		5.600.000,00	KAPANEWON GAMPING
	7.01.01.2.06.0008	Fasilitasi Kunjungan Tamu														

NO	KODE	URUSAN / BIDANG URUSAN / PROGRAM / KEGIATAN / SUB KEGIATAN	INDIKATOR PROGRAM / KEGIATAN / SUB KEGIATAN	TARGET AKHIR PERIODE RENSTRA OPD	REALISASI CAPAIAN RENJA OPD TAHUN 2023	PRAKIRAAN CAPAIAN TARGET RENJA OPD TAHUN 2024	CAPAIAN KINERJA DAN KERANGKA PENDANAAN						KELOMPOK SASARAN	PRAKIRAAN MAJU RENCANA TAHUN 2026		PERANGKAT DAERAH PENANGGUNG JAWAB
							TARGET 2025	PAGU INDIKATIF (Rp)	LOKASI	SUMBER DANA	PRIORITAS			TARGET	PAGU INDIKATIF (Rp)	
											NASIONAL	DAERAH				
1	2	3	4	5	6	7	8	9	10	11	12	13	14	15	16	17
			Jumlah Laporan Fasilitasi Kunjungan Tamu				1 Laporan	12.750.000,00	Kab. Sleman, Gamping, Semua Kel/Desa	PENDAPATAN ASLI DAERAH (PAD)	Memperkuat Stabilitas Polhukhankam Dan Transformasi Pelayanan Publik	Penguatan good-governance pada berbagai tingkatan Meningkatkan Kualitas Pelayanan Publik	Kapanewon Gamping		14.000.000,00	KAPANEWON GAMPING
	7.01.01.2.06.0009	Penyelenggaraan Rapat Koordinasi dan Konsultasi SKPD														
			Jumlah Laporan Penyelenggaraan Rapat Koordinasi dan Konsultasi SKPD				1 Laporan	70.016.000,00	Kab. Sleman, Gamping, Semua Kel/Desa	PENDAPATAN ASLI DAERAH (PAD)	Memperkuat Stabilitas Polhukhankam Dan Transformasi Pelayanan Publik	Penguatan good-governance pada berbagai tingkatan Meningkatkan Kualitas Pelayanan Publik	Kapanewon Gamping		78.000.000,00	KAPANEWON GAMPING
	7.01.01.2.06.0010	Penatausahaan Arsip Dinamis pada SKPD														
			Jumlah Dokumen Penatausahaan Arsip Dinamis pada SKPD				2 Dokumen	7.841.800,00	Kab. Sleman, Gamping, Semua Kel/Desa	PENDAPATAN ASLI DAERAH (PAD)	Memperkuat Stabilitas Polhukhankam Dan Transformasi Pelayanan Publik	Penguatan good-governance pada berbagai tingkatan Meningkatkan Kualitas Pelayanan Publik	Kapanewon Gamping		8.500.000,00	KAPANEWON GAMPING
	7.01.01.2.06.0011	Dukungan Pelaksanaan Sistem Pemerintahan Berbasis Elektronik pada SKPD														
			Jumlah Dokumen Dukungan Pelaksanaan Sistem Pemerintahan Berbasis Elektronik pada SKPD				1 Dokumen	3.479.625,00	Kab. Sleman, Gamping, Semua Kel/Desa	PENDAPATAN ASLI DAERAH (PAD)	Memperkuat Stabilitas Polhukhankam Dan Transformasi Pelayanan Publik	Penguatan good-governance pada berbagai tingkatan Meningkatkan Kualitas Pelayanan Publik	Kapanewon Gamping		3.700.000,00	KAPANEWON GAMPING
	7.01.01.2.08	Penyediaan Jasa Penunjang Urusan Pemerintahan Daerah	*Jumlah laporan penyediaan jasa urusan pemerintahan daerah*	-			1 Laporan	254.995.900,00			Memperkuat Stabilitas Polhukhankam Dan Transformasi Pelayanan Publik	Penguatan good-governance pada berbagai tingkatan Meningkatkan Kualitas Pelayanan Publik	Kapanewon Gamping	-	278.900.000,00	KAPANEWON GAMPING
	7.01.01.2.08.0001	Penyediaan Jasa Surat Menyurat														

NO	KODE	URUSAN / BIDANG URUSAN / PROGRAM / KEGIATAN / SUB KEGIATAN	INDIKATOR PROGRAM / KEGIATAN / SUB KEGIATAN	TARGET AKHIR PERIODE RENSTRA OPD	REALISASI CAPAIAN RENJA OPD TAHUN 2023	PRAKIRAAN CAPAIAN TARGET RENJA OPD TAHUN 2024	CAPAIAN KINERJA DAN KERANGKA PENDANAAN						KELOMPOK SASARAN	PRAKIRAAN MAJU RENCANA TAHUN 2026		PERANGKAT DAERAH PENANGGUNG JAWAB
							TARGET 2025	PAGU INDIKATIF (Rp)	LOKASI	SUMBER DANA	PRIORITAS			TARGET	PAGU INDIKATIF (Rp)	
											NASIONAL	DAERAH				
1	2	3	4	5	6	7	8	9	10	11	12	13	14	15	16	17
			Jumlah Laporan Penyediaan Jasa Surat Menyurat				1 Laporan	5.450.000,00	Kab. Sleman, Gamping, Semua Kel/Desa	PENDAPATAN ASLI DAERAH (PAD)	Memperkuat Stabilitas Polhukhankam Dan Transformasi Pelayanan Publik	Penguatan good-governance pada berbagai tingkatan Meningkatkan Kualitas Pelayanan Publik	Kapanewon Gamping		5.900.000,00	KAPANEWON GAMPING
	7.01.01.2.08.0002	Penyediaan Jasa Komunikasi, Sumber Daya Air dan Listrik														
			Jumlah Laporan Penyediaan Jasa Komunikasi, Sumber Daya Air dan Listrik yang Disediakan				1 Laporan	76.760.000,00	Kab. Sleman, Gamping, Semua Kel/Desa	PENDAPATAN ASLI DAERAH (PAD)	Memperkuat Stabilitas Polhukhankam Dan Transformasi Pelayanan Publik	Penguatan good-governance pada berbagai tingkatan Meningkatkan Kualitas Pelayanan Publik	Kapanewon Gamping		84.000.000,00	KAPANEWON GAMPING
	7.01.01.2.08.0004	Penyediaan Jasa Pelayanan Umum Kantor														
			Jumlah Laporan Penyediaan Jasa Pelayanan Umum Kantor yang Disediakan				1 Laporan	172.785.900,00	Kab. Sleman, Gamping, Semua Kel/Desa	PENDAPATAN ASLI DAERAH (PAD)	Memperkuat Stabilitas Polhukhankam Dan Transformasi Pelayanan Publik	Penguatan good-governance pada berbagai tingkatan Meningkatkan Kualitas Pelayanan Publik	Kapanewon Gamping		189.000.000,00	KAPANEWON GAMPING
	7.01.01.2.09	Pemeliharaan Barang Milik Daerah Penunjang Urusan Pemerintahan Daerah	*Jumlah laporan pemenuhan pemeliharaan barang milik daerah*	-			1 Laporan	160.675.450,00			Memperkuat Stabilitas Polhukhankam Dan Transformasi Pelayanan Publik	Penguatan good-governance pada berbagai tingkatan Meningkatkan Kualitas Pelayanan Publik	Kapanewon Gamping	-	163.700.000,00	KAPANEWON GAMPING
	7.01.01.2.09.0001	Penyediaan Jasa Pemeliharaan, Biaya Pemeliharaan, dan Pajak Kendaraan Perorangan Dinas atau Kendaraan Dinas Jabatan														
			Jumlah Kendaraan Perorangan Dinas atau Kendaraan Dinas Jabatan yang Dipelihara dan dibayarkan Pajaknya				10 Unit	111.147.450,00	Kab. Sleman, Gamping, Semua Kel/Desa	PENDAPATAN ASLI DAERAH (PAD)	Memperkuat Stabilitas Polhukhankam Dan Transformasi Pelayanan Publik	Penguatan good-governance pada berbagai tingkatan Meningkatkan Kualitas Pelayanan Publik	Kapanewon Gamping		121.000.000,00	KAPANEWON GAMPING
	7.01.01.2.09.0005	Pemeliharaan Mebel														

NO	KODE	URUSAN / BIDANG URUSAN / PROGRAM / KEGIATAN / SUB KEGIATAN	INDIKATOR PROGRAM / KEGIATAN / SUB KEGIATAN	TARGET AKHIR PERIODE RENSTRA OPD	REALISASI CAPAIAN RENJA OPD TAHUN 2023	PRAKIRAAN CAPAIAN TARGET RENJA OPD TAHUN 2024	CAPAIAN KINERJA DAN KERANGKA PENDANAAN						KELOMPOK SASARAN	PRAKIRAAN MAJU RENCANA TAHUN 2026		PERANGKAT DAERAH PENANGGUNG JAWAB
							TARGET 2025	PAGU INDIKATIF (Rp)	LOKASI	SUMBER DANA	PRIORITAS			TARGET	PAGU INDIKATIF (Rp)	
											NASIONAL	DAERAH				
1	2	3	4	5	6	7	8	9	10	11	12	13	14	15	16	17
			Jumlah Mebel yang Dipelihara				2 Unit	3.300.000,00	Kab. Sleman, Gamping, Semua Kel/Desa	PENDAPATAN ASLI DAERAH (PAD)	Memperkuat Stabilitas Polhukhankam Dan Transformasi Pelayanan Publik	Penguatan good-governance pada berbagai tingkatan Meningkatkan Kualitas Pelayanan Publik	Kapanewon Gamping		3.700.000,00	KAPANEWON GAMPING
	7.01.01.2.09.0006	Pemeliharaan Peralatan dan Mesin Lainnya														
			Jumlah Peralatan dan Mesin Lainnya yang Dipelihara				28 Unit	29.260.000,00	Kab. Sleman, Gamping, Semua Kel/Desa	PENDAPATAN ASLI DAERAH (PAD)	Memperkuat Stabilitas Polhukhankam Dan Transformasi Pelayanan Publik	Penguatan good-governance pada berbagai tingkatan Meningkatkan Kualitas Pelayanan Publik	Kapanewon Gamping		20.000.000,00	KAPANEWON GAMPING
	7.01.01.2.09.0009	Pemeliharaan/Rehabilitasi Gedung Kantor dan Bangunan Lainnya														
			Jumlah Gedung Kantor dan Bangunan Lainnya yang Dipelihara/Direhabilitasi				1 Unit	16.968.000,00	Kab. Sleman, Godean, Semua Kel/Desa	PENDAPATAN ASLI DAERAH (PAD)	Memperkuat Stabilitas Polhukhankam Dan Transformasi Pelayanan Publik	Penguatan good-governance pada berbagai tingkatan Meningkatkan Kualitas Pelayanan Publik	Kapanewon Gamping		19.000.000,00	KAPANEWON GAMPING
2.	**7.01.02**	**PROGRAM PENYELENGGARAAN PEMERINTAHAN DAN PELAYANAN PUBLIK**	***Persentase pelayanan perizinan selesai tepat waktu*** ***Persentase usulan kegiatan atau output kegiatan yang tercantum dalam berita acara musrenbang kalurahan yang disepakati untuk masuk dalam berita acara hasil musrenbang kapanewon***	**-**			**100 %** **32 %**	**170.453.575,00**						**-**	**171.000.000,00**	
	7.01.02.2.01	Koordinasi Penyelenggaraan Kegiatan Pemerintahan di Tingkat Kecamatan	*Laporan usulan kegiatan atau output kegiatan yang tercantum dalam berita acara musrenbang kalurahan yang disepakati untuk masuk dalam berita acara musrenbang kapanewon*	-			1 Dokumen	24.216.125,00			Memperkuat Stabilitas Polhukhankam Dan Transformasi Pelayanan Publik	Penguatan good-governance pada berbagai tingkatan Meningkatkan Kualitas Pelayanan Publik	Kapanewon Gamping	-	24.500.000,00	KAPANEWON GAMPING
	7.01.02.2.01.0001	Koordinasi/Sinergi Perencanaan dan Pelaksanaan Kegiatan Pemerintahan dengan Perangkat Daerah dan Instansi Vertikal Terkait														

NO	KODE	URUSAN / BIDANG URUSAN / PROGRAM / KEGIATAN / SUB KEGIATAN	INDIKATOR PROGRAM / KEGIATAN / SUB KEGIATAN	TARGET AKHIR PERIODE RENSTRA OPD	REALISASI CAPAIAN RENJA OPD TAHUN 2023	PRAKIRAAN CAPAIAN TARGET RENJA OPD TAHUN 2024	CAPAIAN KINERJA DAN KERANGKA PENDANAAN						KELOMPOK SASARAN	PRAKIRAAN MAJU RENCANA TAHUN 2026		PERANGKAT DAERAH PENANGGUNG JAWAB
							TARGET 2025	PAGU INDIKATIF (Rp)	LOKASI	SUMBER DANA	PRIORITAS			TARGET	PAGU INDIKATIF (Rp)	
											NASIONAL	DAERAH				
1	2	3	4	5	6	7	8	9	10	11	12	13	14	15	16	17
			Jumlah Laporan Koordinasi/Sinergi Perencanaan dan Pelaksanaan Kegiatan Pemerintahan dengan Perangkat Daerah dan Instansi Vertikal Terkait				1 Laporan	24.216.125,00	Kab. Sleman, Gamping, Semua Kel/Desa	PENDAPATAN ASLI DAERAH (PAD)	Memperkuat Stabilitas Polhukhankam Dan Transformasi Pelayanan Publik	Penguatan good-governance pada berbagai tingkatan Meningkatkan Kualitas Pelayanan Publik	Kapanewon Gamping		24.500.000,00	KAPANEWON GAMPING
	7.01.02.2.04	Pelaksanaan Urusan Pemerintahan yang Dilimpahkan kepada Camat	*Jumlah laporan pelaksanaan nonperizinan pada urusan pemerintahan*	-			1 Laporan	146.237.450,00			Memperkuat Stabilitas Polhukhankam Dan Transformasi Pelayanan Publik	Penguatan good-governance pada berbagai tingkatan Meningkatkan Kualitas Pelayanan Publik	Kapanewon Gamping	-	146.500.000,00	KAPANEWON GAMPING
	7.01.02.2.04.0002	Pelaksanaan Urusan Pemerintahan yang terkait dengan Nonperizinan														
			Jumlah Laporan Pelaksanaan Nonperizinan pada Urusan Pemerintahan				1 Laporan	146.237.450,00	Kab. Sleman, Gamping, Semua Kel/Desa	PENDAPATAN ASLI DAERAH (PAD)	Memperkuat Stabilitas Polhukhankam Dan Transformasi Pelayanan Publik	Penguatan good-governance pada berbagai tingkatan Meningkatkan Kualitas Pelayanan Publik	Kapanewon Gamping		146.500.000,00	KAPANEWON GAMPING
3.	**7.01.03**	**PROGRAM PEMBERDAYAAN MASYARAKAT DESA DAN KELURAHAN**	***Persentase kegiatan pemberdayaan masyarakat terfasilitasi***	**-**			**45 %**	**258.398.550,00**						**-**	**258.000.000,00**	
	7.01.03.2.01	Koordinasi Kegiatan Pemberdayaan Desa	*Jumlah dokumen sinkronisasi program kerja dan kegiatan pemberdayaan masyarakat yang dilakukan oleh pemerintah dan swasta di wilayah kerja kecamatan*	-			1 Dokumen	258.398.550,00			Memperkuat Stabilitas Polhukhankam Dan Transformasi Pelayanan Publik	Penguatan good-governance pada berbagai tingkatan Meningkatkan Kualitas Pelayanan Publik	Kapanewon Gamping	-	258.000.000,00	KAPANEWON GAMPING
	7.01.03.2.01.0002	Sinkronisasi Program Kerja dan Kegiatan Pemberdayaan Masyarakat yang Dilakukan oleh Pemerintah dan Swasta di Wilayah Kerja Kecamatan														
			Jumlah Dokumen Sinkronisasi Program Kerja dan Kegiatan Pemberdayaan Masyarakat yang Dilakukan oleh Pemerintah dan Swasta di Wilayah Kerja Kecamatan				1 Dokumen	137.691.000,00	Kab. Sleman, Gamping, Semua Kel/Desa	PENDAPATAN ASLI DAERAH (PAD)	Memperkuat Stabilitas Polhukhankam Dan Transformasi Pelayanan Publik	Penguatan good-governance pada berbagai tingkatan Meningkatkan Kualitas Pelayanan Publik	Kapanewon Gamping		137.000.000,00	KAPANEWON GAMPING
	7.01.03.2.01.0003	Peningkatan Efektifitas Kegiatan Pemberdayaan Masyarakat di Wilayah Kecamatan														

NO	KODE	URUSAN / BIDANG URUSAN / PROGRAM / KEGIATAN / SUB KEGIATAN	INDIKATOR PROGRAM / KEGIATAN / SUB KEGIATAN	TARGET AKHIR PERIODE RENSTRA OPD	REALISASI CAPAIAN RENJA OPD TAHUN 2023	PRAKIRAAN CAPAIAN TARGET RENJA OPD TAHUN 2024	CAPAIAN KINERJA DAN KERANGKA PENDANAAN						KELOMPOK SASARAN	PRAKIRAAN MAJU RENCANA TAHUN 2026		PERANGKAT DAERAH PENANGGUNG JAWAB
							TARGET 2025	PAGU INDIKATIF (Rp)	LOKASI	SUMBER DANA	PRIORITAS			TARGET	PAGU INDIKATIF (Rp)	
											NASIONAL	DAERAH				
1	2	3	4	5	6	7	8	9	10	11	12	13	14	15	16	17
			Jumlah Laporan Peningkatan Efektivitas Kegiatan Pemberdayaan Masyarakat di Wilayah Kecamatan				1 Laporan	120.707.550,00	Kab. Sleman, Gamping, Semua Kel/Desa	PENDAPATAN ASLI DAERAH (PAD)	Memperkuat Stabilitas Polhukhankam Dan Transformasi Pelayanan Publik	Penguatan good-governance pada berbagai tingkatan Meningkatkan Kualitas Pelayanan Publik	Kapanewon Gamping		121.000.000,00	KAPANEWON GAMPING
4.	**7.01.04**	**PROGRAM KOORDINASI KETENTRAMAN DAN KETERTIBAN UMUM**	***Persentase gangguan ketentraman dan ketertiban yang ditangani di wilayah kapanewon***	**-**			**100 %**	**240.732.000,00**						**-**	**215.500.000,00**	
	7.01.04.2.01	Koordinasi Upaya Penyelenggaraan Ketenteraman dan Ketertiban Umum	*Jumlah laporan hasil sinergitas dengan Kepolisian Negara Republik Indonesia, Tentara Nasional Indonesia dan instansi vertikal di wilayah kecamatan*	-			1 Laporan	235.932.000,00			Memperkuat Stabilitas Polhukhankam Dan Transformasi Pelayanan Publik	Penguatan good-governance pada berbagai tingkatan Meningkatkan Kualitas Pelayanan Publik	Kapanewon Gamping	-	210.500.000,00	KAPANEWON GAMPING
	7.01.04.2.01.0001	Sinergitas dengan Kepolisian Negara Republik Indonesia, Tentara Nasional Indonesia dan Instansi Vertikal di Wilayah Kecamatan														
			Jumlah Laporan Hasil Sinergitas dengan Kepolisian Negara Republik Indonesia, Tentara Nasional Indonesia dan Instansi Vertikal di Wilayah Kecamatan				1 Laporan	235.932.000,00	Kab. Sleman, Gamping, Semua Kel/Desa	PENDAPATAN ASLI DAERAH (PAD)	Memperkuat Stabilitas Polhukhankam Dan Transformasi Pelayanan Publik	Penguatan good-governance pada berbagai tingkatan Meningkatkan Kualitas Pelayanan Publik	Kapanewon Gamping		210.500.000,00	KAPANEWON GAMPING
	7.01.04.2.02	Koordinasi Penerapan dan Penegakan Peraturan Daerah dan Peraturan Kepala Daerah	*Jumlah laporan koordinasi/sinergi dengan perangkat daerah yang tugas dan fungsinya di bidang penegakan peraturan perUndang-Undangan dan/atau Kepolisian Negara Republik Indonesia*	-			1 Laporan	4.800.000,00			Memperkuat Stabilitas Polhukhankam Dan Transformasi Pelayanan Publik	Penguatan good-governance pada berbagai tingkatan Meningkatkan Kualitas Pelayanan Publik	Kapanewon Gamping	-	5.000.000,00	KAPANEWON GAMPING
	7.01.04.2.02.0001	Koordinasi/Sinergi dengan Perangkat Daerah yang Tugas dan Fungsinya di Bidang Penegakan Peraturan Perundang-Undangan dan/atau Kepolisian Negara Republik Indonesia														
			Jumlah Laporan Koordinasi/Sinergi dengan Perangkat Daerah yang Tugas dan Fungsinya di Bidang Penegakan Peraturan Perundang-Undangan dan/atau Kepolisian Negara Republik Indonesia				1 Laporan	4.800.000,00	Kab. Sleman, Gamping, Semua Kel/Desa	PENDAPATAN ASLI DAERAH (PAD)	Memperkuat Stabilitas Polhukhankam Dan Transformasi Pelayanan Publik	Penguatan good-governance pada berbagai tingkatan Meningkatkan Kualitas Pelayanan Publik	Kapanewon Gamping		5.000.000,00	KAPANEWON GAMPING
5.	**7.01.05**	**PROGRAM PENYELENGGARAAN URUSAN PEMERINTAHAN UMUM**	***Persentase penanganan permasalahan yang terkait isu SARA***	**-**			**100 %**	**156.016.900,00**						**-**	**135.000.000,00**	

NO	KODE	URUSAN / BIDANG URUSAN / PROGRAM / KEGIATAN / SUB KEGIATAN	INDIKATOR PROGRAM / KEGIATAN / SUB KEGIATAN	TARGET AKHIR PERIODE RENSTRA OPD	REALISASI CAPAIAN RENJA OPD TAHUN 2023	PRAKIRAAN CAPAIAN TARGET RENJA OPD TAHUN 2024	CAPAIAN KINERJA DAN KERANGKA PENDANAAN						KELOMPOK SASARAN	PRAKIRAAN MAJU RENCANA TAHUN 2026		PERANGKAT DAERAH PENANGGUNG JAWAB
							TARGET 2025	PAGU INDIKATIF (Rp)	LOKASI	SUMBER DANA	PRIORITAS			TARGET	PAGU INDIKATIF (Rp)	
											NASIONAL	DAERAH				
1	2	3	4	5	6	7	8	9	10	11	12	13	14	15	16	17
	7.01.05.2.01	Penyelenggaraan Urusan Pemerintahan Umum Sesuai Penugasan Kepala Daerah	*Jumlah orang yang mengikuti pembinaan wawasan kebangsaan dan ketahanan nasional dalam rangka memantapkan pengamalan Pancasila, pelaksanaan Undang-Undang Dasar Negara Republik Indonesia Tahun 1945, pelestarian Bhinneka Tunggal Ika serta pemertahanan dan pemeliharaan keutuhan negara kesatuan Republik Indonesia*	-			55 Orang / Kali	156.016.900,00			Memperkuat Stabilitas Polhukhankam Dan Transformasi Pelayanan Publik	Penguatan good-governance pada berbagai tingkatan Meningkatkan Kualitas Pelayanan Publik	Kapanewon Gamping	-	135.000.000,00	KAPANEWON GAMPING
	7.01.05.2.01.0001	Pembinaan Wawasan Kebangsaan dan Ketahanan Nasional dalam rangka Memantapkan Pengamalan Pancasila, Pelaksanaan Undang-Undang Dasar Negara Republik Indonesia Tahun 1945, Pelestarian Bhinneka Tunggal Ika serta Pemertahanan dan Pemeliharaan Keutuhan Negara Kesatuan Republik Indonesia														
			Jumlah Orang yang Mengikuti Pembinaan Wawasan Kebangsaan dan Ketahanan Nasional dalam rangka Memantapkan Pengamalan Pancasila, Pelaksanaan Undang-Undang Dasar Negara Republik Indonesia Tahun 1945, Pelestarian Bhinneka Tunggal Ika serta Pemertahanan dan Pemeliharaan Keutuhan Negara Kesatuan Republik Indonesia				50 Orang	156.016.900,00	Kab. Sleman, Gamping, Semua Kel/Desa	PENDAPATAN ASLI DAERAH (PAD)	Memperkuat Stabilitas Polhukhankam Dan Transformasi Pelayanan Publik	Penguatan good-governance pada berbagai tingkatan Meningkatkan Kualitas Pelayanan Publik	Kapanewon Gamping		135.000.000,00	KAPANEWON GAMPING
6.	**7.01.06**	**PROGRAM PEMBINAAN DAN PENGAWASAN PEMERINTAHAN DESA**	***Persentase kalurahan menetapkan peraturan desa tepat waktu***	**-**			**100 %**	**133.977.625,00**						**-**	**113.500.000,00**	
	7.01.06.2.01	Fasilitasi, Rekomendasi dan Koordinasi Pembinaan dan Pengawasan Pemerintahan Desa	*Jumlah dokumen yang difasilitasi dalam rangka penyusunan peraturan desa dan peraturan kepala desa*	-			2 Dokumen	133.977.625,00			Memperkuat Stabilitas Polhukhankam Dan Transformasi Pelayanan Publik	Penguatan good-governance pada berbagai tingkatan Meningkatkan Kualitas Pelayanan Publik	Kapanewon Gamping	-	113.500.000,00	KAPANEWON GAMPING
	7.01.06.2.01.0001	Fasilitasi Penyusunan Peraturan Desa dan Peraturan Kepala Desa														
			Jumlah Dokumen yang Difasilitasi dalam rangka Penyusunan Peraturan Desa dan Peraturan Kepala Desa				2 Dokumen	19.075.000,00	Kab. Sleman, Gamping, Semua Kel/Desa	PENDAPATAN ASLI DAERAH (PAD)	Memperkuat Stabilitas Polhukhankam Dan Transformasi Pelayanan Publik	Penguatan good-governance pada berbagai tingkatan Meningkatkan Kualitas Pelayanan Publik	Kapanewon Gamping		11.000.000,00	KAPANEWON GAMPING
	7.01.06.2.01.0002	Fasilitasi Administrasi Tata Pemerintahan Desa														

NO	KODE	URUSAN / BIDANG URUSAN / PROGRAM / KEGIATAN / SUB KEGIATAN	INDIKATOR PROGRAM / KEGIATAN / SUB KEGIATAN	TARGET AKHIR PERIODE RENSTRA OPD	REALISASI CAPAIAN RENJA OPD TAHUN 2023	PRAKIRAAN CAPAIAN TARGET RENJA OPD TAHUN 2024	CAPAIAN KINERJA DAN KERANGKA PENDANAAN						KELOMPOK SASARAN	PRAKIRAAN MAJU RENCANA TAHUN 2026		PERANGKAT DAERAH PENANGGUNG JAWAB
							TARGET 2025	PAGU INDIKATIF (Rp)	LOKASI	SUMBER DANA	PRIORITAS			TARGET	PAGU INDIKATIF (Rp)	
											NASIONAL	DAERAH				
1	2	3	4	5	6	7	8	9	10	11	12	13	14	15	16	17
			Jumlah Dokumen yang Difasilitasi dalam rangka Administrasi Tata Pemerintahan Desa				2 Dokumen	4.064.375,00	Kab. Sleman, Gamping, Semua Kel/Desa	PENDAPATAN ASLI DAERAH (PAD)	Memperkuat Stabilitas Polhukhankam Dan Transformasi Pelayanan Publik	Penguatan good-governance pada berbagai tingkatan Meningkatkan Kualitas Pelayanan Publik	Kapanewon Gamping		4.500.000,00	KAPANEWON GAMPING
	7.01.06.2.01.0003	Fasilitasi Pengelolaan Keuangan Desa dan Pendayagunaan Aset Desa														
			Jumlah Dokumen yang Difasilitasi dalam rangka Pengelolaan Keuangan Desa dan Pendayagunaan Aset Desa				2 Dokumen	15.575.000,00	Kab. Sleman, Gamping, Semua Kel/Desa	PENDAPATAN ASLI DAERAH (PAD)	Memperkuat Stabilitas Polhukhankam Dan Transformasi Pelayanan Publik	Penguatan good-governance pada berbagai tingkatan Meningkatkan Kualitas Pelayanan Publik	Kapanewon Gamping		7.500.000,00	KAPANEWON GAMPING
	7.01.06.2.01.0005	Fasilitasi Pelaksanaan Tugas Kepala Desa dan Perangkat Desa														
			Jumlah Dokumen Fasilitasi dalam rangka Pelaksanaan Tugas Kepala Desa dan Perangkat Desa				1 Dokumen	18.425.000,00	Kab. Sleman, Gamping, Semua Kel/Desa	PENDAPATAN ASLI DAERAH (PAD)	Memperkuat Stabilitas Polhukhankam Dan Transformasi Pelayanan Publik	Penguatan good-governance pada berbagai tingkatan Meningkatkan Kualitas Pelayanan Publik	Kapanewon Gamping		22.000.000,00	KAPANEWON GAMPING
	7.01.06.2.01.0009	Fasilitasi Sinkronisasi Perencanaan Pembangunan Daerah dengan Pembangunan Desa														
			Jumlah Dokumen Sinkronisasi Perencanaan Pembangunan Daerah dengan Pembangunan Desa				1 Dokumen	31.125.000,00	Kab. Sleman, Gamping, Semua Kel/Desa	PENDAPATAN ASLI DAERAH (PAD)	Memperkuat Stabilitas Polhukhankam Dan Transformasi Pelayanan Publik	Penguatan good-governance pada berbagai tingkatan Meningkatkan Kualitas Pelayanan Publik	Kapanewon Gamping		30.500.000,00	KAPANEWON GAMPING
	7.01.06.2.01.0011	Fasilitasi Penyelenggaraan Ketenteraman dan Ketertiban Umum														
			Jumlah Dokumen Fasilitasi dalam rangka Penyelenggaraan Ketenteraman dan Ketertiban Umum				1 Dokumen	25.376.000,00	Kab. Sleman, Gamping, Semua Kel/Desa	PENDAPATAN ASLI DAERAH (PAD)	Memperkuat Stabilitas Polhukhankam Dan Transformasi Pelayanan Publik	Penguatan good-governance pada berbagai tingkatan Meningkatkan Kualitas Pelayanan Publik	Kapanewon Gamping		27.000.000,00	KAPANEWON GAMPING
	7.01.06.2.01.0015	Fasilitasi Penataan, Pemanfaatan, dan Pendayagunaan Ruang Desa serta Penetapan dan Penegasan Batas Desa														

NO	KODE	URUSAN / BIDANG URUSAN / PROGRAM / KEGIATAN / SUB KEGIATAN	INDIKATOR PROGRAM / KEGIATAN / SUB KEGIATAN	TARGET AKHIR PERIODE RENSTRA OPD	REALISASI CAPAIAN RENJA OPD TAHUN 2023	PRAKIRAAN CAPAIAN TARGET RENJA OPD TAHUN 2024	CAPAIAN KINERJA DAN KERANGKA PENDANAAN						KELOMPOK SASARAN	PRAKIRAAN MAJU RENCANA TAHUN 2026		PERANGKAT DAERAH PENANGGUNG JAWAB
							TARGET 2025	PAGU INDIKATIF (Rp)	LOKASI	SUMBER DANA	PRIORITAS			TARGET	PAGU INDIKATIF (Rp)	
											NASIONAL	DAERAH				
1	2	3	4	5	6	7	8	9	10	11	12	13	14	15	16	17
			Jumlah Dokumen Fasilitasi dalam rangka Penataan, Pemanfaatan, dan Pendayagunaan Ruang Desa serta Penetapan dan Penegasan Batas Desa				1 Dokumen	20.337.250,00	Kab. Sleman, Gamping, Semua Kel/Desa	PENDAPATAN ASLI DAERAH (PAD)	Memperkuat Stabilitas Polhukhankam Dan Transformasi Pelayanan Publik	Penguatan good-governance pada berbagai tingkatan Meningkatkan Kualitas Pelayanan Publik	Kapanewon Gamping		11.000.000,00	KAPANEWON GAMPING
	J U M L A H							**4.887.337.038,00**							**5.241.000.000,00**	

undefined RENCANA KERJA ORGANISASI PERANGKAT DAERAH (RENJA OPD)
KAPANEWON GODEAN Kab. Sleman
TAHUN 2025

NO	KODE	URUSAN / BIDANG URUSAN / PROGRAM / KEGIATAN / SUB KEGIATAN	INDIKATOR PROGRAM / KEGIATAN / SUB KEGIATAN	TARGET AKHIR PERIODE RENSTRA OPD	REALISASI CAPAIAN RENJA OPD TAHUN 2023	PRAKIRAAN CAPAIAN TARGET RENJA OPD TAHUN 2024	CAPAIAN KINERJA DAN KERANGKA PENDANAAN						KELOMPOK SASARAN	PRAKIRAAN MAJU RENCANA TAHUN 2026		PERANGKAT DAERAH PENANGGUNG JAWAB
							TARGET 2025	PAGU INDIKATIF (Rp)	LOKASI	SUMBER DANA	PRIORITAS			TARGET	PAGU INDIKATIF (Rp)	
											NASIONAL	DAERAH				
1	2	3	4	5	6	7	8	9	10	11	12	13	14	15	16	17
		KAPANEWON GODEAN						**4.978.015.150,00**							**5.069.700.000,00**	
	2	**URUSAN PEMERINTAHAN WAJIB YANG TIDAK BERKAITAN DENGAN PELAYANAN DASAR**						**100.000.000,00**							**100.000.000,00**	
	2.22	**URUSAN PEMERINTAHAN BIDANG KEBUDAYAAN**						**100.000.000,00**							**100.000.000,00**	
1.	**2.22.08**	**PROGRAM PENYELENGGARAAN KEISTIMEWAAN YOGYAKARTA URUSAN KEBUDAYAAN**	***Nilai adat tradisi dan seni yang sudah direvitalisasi***	**-**			**1 event**	**100.000.000,00**						**-**	**100.000.000,00**	
	2.22.08.5.07	Adat, Seni, Tradisi dan Lembaga Budaya	*Persentase penyelenggaraan event adat tradisi tepat waktu*	-			100 %	100.000.000,00			Revolusi Mental dan Pembangunan Kebudayaan	Penguatan good-governance pada berbagai tingkatan Meningkatkan penerapan nilai-nilai budaya di masyarakat	Pelaku Seni Budaya dan Masyarakat Kapanewon Godean	-	100.000.000,00	KAPANEWON GODEAN
	2.22.08.5.07.0006	Gelar Budaya Jogja														
			Jumlah Laporan Gelar Budaya Yogyakarta				1 Laporan	100.000.000,00	Kab. Sleman, Godean, Semua Kel/Desa	Dana Keistimewaan DIY	Revolusi Mental dan Pembangunan Kebudayaan	Penguatan good-governance pada berbagai tingkatan Meningkatkan penerapan nilai-nilai budaya di masyarakat	Pelaku Seni Budaya dan Masyarakat Kapanewon Godean		100.000.000,00	KAPANEWON GODEAN
	4	**UNSUR PENDUKUNG URUSAN PEMERINTAHAN**						**40.000.000,00**							**40.000.000,00**	
	4.01	**SEKRETARIAT DAERAH**						**40.000.000,00**							**40.000.000,00**	
1.	**4.01.04**	**PROGRAM PENYELENGGARAAN KEISTIMEWAAN YOGYAKARTA URUSAN KELEMBAGAAN DAN KETATALAKSANAAN**	***Persentase kelembagaan Perangkat Daerah yang proporsional***	**-**			**90 %**	**40.000.000,00**						**-**	**40.000.000,00**	
	4.01.04.5.01	Penataan Kelembagaan dan Ketatalaksanaan Keistimewaan	*Persentase ketersediaan dokumen perencanaan program dan kegiatan keistimewaan tepat waktu*	-			100 %	40.000.000,00			Memperkuat Stabilitas Polhukhankam Dan Transformasi Pelayanan Publik	Penguatan good-governance pada berbagai tingkatan Meningkatkan Kualitas Pelayanan Publik	Kalurahan se Kapanewon Godean	-	40.000.000,00	KAPANEWON GODEAN

NO	KODE	URUSAN / BIDANG URUSAN / PROGRAM / KEGIATAN / SUB KEGIATAN	INDIKATOR PROGRAM / KEGIATAN / SUB KEGIATAN	TARGET AKHIR PERIODE RENSTRA OPD	REALISASI CAPAIAN RENJA OPD TAHUN 2023	PRAKIRAAN CAPAIAN TARGET RENJA OPD TAHUN 2024	CAPAIAN KINERJA DAN KERANGKA PENDANAAN						KELOMPOK SASARAN	PRAKIRAAN MAJU RENCANA TAHUN 2026		PERANGKAT DAERAH PENANGGUNG JAWAB
							TARGET 2025	PAGU INDIKATIF (Rp)	LOKASI	SUMBER DANA	PRIORITAS			TARGET	PAGU INDIKATIF (Rp)	
											NASIONAL	DAERAH				
1	2	3	4	5	6	7	8	9	10	11	12	13	14	15	16	17
	4.01.04.5.01.0007	Penerapan dan Pendampingan Keistimewaan di Kapanewon/Kemantren dan Kalurahan/ Kelurahan														
			Jumlah Dokumen Hasil Penerapan Keistimewaan di Kapanewon/Kemantren dan Kalurahan/Kelurahan yang Didampingi				3 Dokumen	40.000.000,00	Kab. Sleman, Godean, Semua Kel/Desa	Dana Keistimewaan DIY	Memperkuat Stabilitas Polhukhankam Dan Transformasi Pelayanan Publik	Penguatan good-governance pada berbagai tingkatan Meningkatkan Kualitas Pelayanan Publik	Kalurahan se Kapanewon Godean		40.000.000,00	KAPANEWON GODEAN
	7	**UNSUR KEWILAYAHAN**						**4.838.015.150,00**							**4.929.700.000,00**	
	7.01	**KECAMATAN**						**4.838.015.150,00**							**4.929.700.000,00**	
1.	**7.01.01**	**PROGRAM PENUNJANG URUSAN PEMERINTAHAN DAERAH KABUPATEN/KOTA**	***Persentase pemenuhan kebutuhan administrasi perkantoran***	**-**			**100 %**	**3.876.456.175,00**						**-**	**3.952.700.000,00**	
	7.01.01.2.01	Perencanaan, Penganggaran, dan Evaluasi Kinerja Perangkat Daerah	*Persentase pemenuhan Dokumen perencanaan, penganggaran dan evaluasi kinerja*	-			100 %	59.693.850,00			Memperkuat Stabilitas Polhukhankam Dan Transformasi Pelayanan Publik	Penguatan good-governance pada berbagai tingkatan Meningkatkan Kualitas Pelayanan Publik	Kapanewon Godean	-	62.800.000,00	KAPANEWON GODEAN
	7.01.01.2.01.0001	Penyusunan Dokumen Perencanaan Perangkat Daerah														
			Jumlah Dokumen Perencanaan Perangkat Daerah				4 Dokumen	50.015.975,00	Kab. Sleman, Godean, Semua Kel/Desa	PENDAPATAN ASLI DAERAH (PAD)	Memperkuat Stabilitas Polhukhankam Dan Transformasi Pelayanan Publik	Penguatan good-governance pada berbagai tingkatan Meningkatkan Kualitas Pelayanan Publik	Kapanewon Godean		52.000.000,00	KAPANEWON GODEAN
	7.01.01.2.01.0002	Koordinasi dan Penyusunan Dokumen RKA-SKPD														
			Jumlah Dokumen RKA-SKPD dan Laporan Hasil Koordinasi Penyusunan Dokumen RKA-SKPD				1 Dokumen	1.727.625,00	Kab. Sleman, Godean, Semua Kel/Desa	PENDAPATAN ASLI DAERAH (PAD)	Memperkuat Stabilitas Polhukhankam Dan Transformasi Pelayanan Publik	Penguatan good-governance pada berbagai tingkatan Meningkatkan Kualitas Pelayanan Publik	Kapanewon Godean		2.000.000,00	KAPANEWON GODEAN
	7.01.01.2.01.0003	Koordinasi dan Penyusunan Dokumen Perubahan RKA-SKPD														
			Jumlah Dokumen Perubahan RKA-SKPD dan Laporan Hasil Koordinasi Penyusunan Dokumen Perubahan RKA-SKPD				1 Dokumen	1.421.250,00	Kab. Sleman, Godean, Semua Kel/Desa	PENDAPATAN ASLI DAERAH (PAD)	Memperkuat Stabilitas Polhukhankam Dan Transformasi Pelayanan Publik	Penguatan good-governance pada berbagai tingkatan Meningkatkan Kualitas Pelayanan Publik	Kapanewon Godean		1.750.000,00	KAPANEWON GODEAN

NO	KODE	URUSAN / BIDANG URUSAN / PROGRAM / KEGIATAN / SUB KEGIATAN	INDIKATOR PROGRAM / KEGIATAN / SUB KEGIATAN	TARGET AKHIR PERIODE RENSTRA OPD	REALISASI CAPAIAN RENJA OPD TAHUN 2023	PRAKIRAAN CAPAIAN TARGET RENJA OPD TAHUN 2024	CAPAIAN KINERJA DAN KERANGKA PENDANAAN						KELOMPOK SASARAN	PRAKIRAAN MAJU RENCANA TAHUN 2026		PERANGKAT DAERAH PENANGGUNG JAWAB
							TARGET 2025	PAGU INDIKATIF (Rp)	LOKASI	SUMBER DANA	PRIORITAS			TARGET	PAGU INDIKATIF (Rp)	
											NASIONAL	DAERAH				
1	2	3	4	5	6	7	8	9	10	11	12	13	14	15	16	17
	7.01.01.2.01.0004	Koordinasi dan Penyusunan DPA-SKPD														
			Jumlah Dokumen DPA-SKPD dan Laporan Hasil Koordinasi Penyusunan Dokumen DPA-SKPD				1 Dokumen	1.680.750,00	Kab. Sleman, Godean, Semua Kel/Desa	PENDAPATAN ASLI DAERAH (PAD)	Memperkuat Stabilitas Polhukhankam Dan Transformasi Pelayanan Publik	Penguatan good-governance pada berbagai tingkatan Meningkatkan Kualitas Pelayanan Publik	Kapanewon Godean		1.800.000,00	KAPANEWON GODEAN
	7.01.01.2.01.0005	Koordinasi dan Penyusunan Perubahan DPA- SKPD														
			Jumlah Dokumen Perubahan DPA-SKPD dan Laporan Hasil Koordinasi Penyusunan Dokumen Perubahan DPA-SKPD				1 Dokumen	1.305.000,00	Kab. Sleman, Godean, Semua Kel/Desa	PENDAPATAN ASLI DAERAH (PAD)	Memperkuat Stabilitas Polhukhankam Dan Transformasi Pelayanan Publik	Penguatan good-governance pada berbagai tingkatan Meningkatkan Kualitas Pelayanan Publik	Kapanewon Godean		1.500.000,00	KAPANEWON GODEAN
	7.01.01.2.01.0007	Evaluasi Kinerja Perangkat Daerah														
			Jumlah Laporan Evaluasi Kinerja Perangkat Daerah				35 Laporan	3.543.250,00	Kab. Sleman, Godean, Semua Kel/Desa	PENDAPATAN ASLI DAERAH (PAD)	Memperkuat Stabilitas Polhukhankam Dan Transformasi Pelayanan Publik	Penguatan good-governance pada berbagai tingkatan Meningkatkan Kualitas Pelayanan Publik	Kapanewon Godean		3.750.000,00	KAPANEWON GODEAN
	7.01.01.2.02	Administrasi Keuangan Perangkat Daerah	*Persentase layanan administrasi keuangan tepat waktu*	-			100 %	3.133.217.025,00			Memperkuat Stabilitas Polhukhankam Dan Transformasi Pelayanan Publik	Penguatan good-governance pada berbagai tingkatan Meningkatkan Kualitas Pelayanan Publik	Kapanewon Godean	-	3.202.700.000,00	KAPANEWON GODEAN
	7.01.01.2.02.0001	Penyediaan Gaji dan Tunjangan ASN														
			Jumlah Orang yang Menerima Gaji dan Tunjangan ASN				20 Orang/bulan	3.038.587.600,00	Kab. Sleman, Godean, Semua Kel/Desa	PENDAPATAN ASLI DAERAH (PAD)	Memperkuat Stabilitas Polhukhankam Dan Transformasi Pelayanan Publik	Penguatan good-governance pada berbagai tingkatan Meningkatkan Kualitas Pelayanan Publik	Kapanewon Godean		3.121.000.000,00	KAPANEWON GODEAN
	7.01.01.2.02.0003	Pelaksanaan Penatausahaan dan Pengujian/Verifikasi Keuangan SKPD														

NO	KODE	URUSAN / BIDANG URUSAN / PROGRAM / KEGIATAN / SUB KEGIATAN	INDIKATOR PROGRAM / KEGIATAN / SUB KEGIATAN	TARGET AKHIR PERIODE RENSTRA OPD	REALISASI CAPAIAN RENJA OPD TAHUN 2023	PRAKIRAAN CAPAIAN TARGET RENJA OPD TAHUN 2024	CAPAIAN KINERJA DAN KERANGKA PENDANAAN						KELOMPOK SASARAN	PRAKIRAAN MAJU RENCANA TAHUN 2026		PERANGKAT DAERAH PENANGGUNG JAWAB
							TARGET 2025	PAGU INDIKATIF (Rp)	LOKASI	SUMBER DANA	PRIORITAS			TARGET	PAGU INDIKATIF (Rp)	
											NASIONAL	DAERAH				
1	2	3	4	5	6	7	8	9	10	11	12	13	14	15	16	17
			Jumlah Dokumen Penatausahaan dan Pengujian/Verifikasi Keuangan SKPD				12 Dokumen	76.535.500,00	Kab. Sleman, Godean, Semua Kel/Desa	PENDAPATAN ASLI DAERAH (PAD)	Memperkuat Stabilitas Polhukhankam Dan Transformasi Pelayanan Publik	Penguatan good-governance pada berbagai tingkatan Meningkatkan Kualitas Pelayanan Publik	Kapanewon Godean		78.000.000,00	KAPANEWON GODEAN
	7.01.01.2.02.0007	Koordinasi dan Penyusunan Laporan Keuangan Bulanan/ Triwulanan/ Semesteran SKPD														
			Jumlah Laporan Keuangan Bulanan/ Triwulanan/ Semesteran SKPD dan Laporan Koordinasi Penyusunan Laporan Keuangan Bulanan/Triwulanan/Semesteran SKPD				12 Laporan	18.093.925,00	Kab. Sleman, Godean, Semua Kel/Desa	PENDAPATAN ASLI DAERAH (PAD)	Memperkuat Stabilitas Polhukhankam Dan Transformasi Pelayanan Publik	Penguatan good-governance pada berbagai tingkatan Meningkatkan Kualitas Pelayanan Publik	Kapanewon Godean		3.700.000,00	KAPANEWON GODEAN
	7.01.01.2.05	Administrasi Kepegawaian Perangkat Daerah	*Persentase layanan administrasi kepegawaian dan pembayaran tenaga PHL/Non PNS tepat waktu*	-			100 %	37.779.925,00			Memperkuat Stabilitas Polhukhankam Dan Transformasi Pelayanan Publik	Penguatan good-governance pada berbagai tingkatan Meningkatkan Kualitas Pelayanan Publik	Kapanewon Godean	-	40.000.000,00	KAPANEWON GODEAN
	7.01.01.2.05.0003	Pendataan dan Pengolahan Administrasi Kepegawaian														
			Jumlah Dokumen Pendataan dan Pengolahan Administrasi Kepegawaian				12 Dokumen	37.779.925,00	Kab. Sleman, Godean, Semua Kel/Desa	PENDAPATAN ASLI DAERAH (PAD)	Memperkuat Stabilitas Polhukhankam Dan Transformasi Pelayanan Publik	Penguatan good-governance pada berbagai tingkatan Meningkatkan Kualitas Pelayanan Publik	Kapanewon Godean		40.000.000,00	KAPANEWON GODEAN
	7.01.01.2.06	Administrasi Umum Perangkat Daerah	*Persentase pemenuhan layanan administrasi umum*	-			100 %	180.041.525,00			Memperkuat Stabilitas Polhukhankam Dan Transformasi Pelayanan Publik	Penguatan good-governance pada berbagai tingkatan Meningkatkan Kualitas Pelayanan Publik	Kapanewon Godean	-	166.000.000,00	KAPANEWON GODEAN
	7.01.01.2.06.0001	Penyediaan Komponen Instalasi Listrik/Penerangan Bangunan Kantor														

NO	KODE	URUSAN / BIDANG URUSAN / PROGRAM / KEGIATAN / SUB KEGIATAN	INDIKATOR PROGRAM / KEGIATAN / SUB KEGIATAN	TARGET AKHIR PERIODE RENSTRA OPD	REALISASI CAPAIAN RENJA OPD TAHUN 2023	PRAKIRAAN CAPAIAN TARGET RENJA OPD TAHUN 2024	CAPAIAN KINERJA DAN KERANGKA PENDANAAN						KELOMPOK SASARAN	PRAKIRAAN MAJU RENCANA TAHUN 2026		PERANGKAT DAERAH PENANGGUNG JAWAB
							TARGET 2025	PAGU INDIKATIF (Rp)	LOKASI	SUMBER DANA	PRIORITAS			TARGET	PAGU INDIKATIF (Rp)	
											NASIONAL	DAERAH				
1	2	3	4	5	6	7	8	9	10	11	12	13	14	15	16	17
			Jumlah Paket Komponen Instalasi Listrik/Penerangan Bangunan Kantor yang Disediakan				4 Paket	6.487.550,00	Kab. Sleman, Godean, Semua Kel/Desa	PENDAPATAN ASLI DAERAH (PAD)	Memperkuat Stabilitas Polhukhankam Dan Transformasi Pelayanan Publik	Penguatan good-governance pada berbagai tingkatan Meningkatkan Kualitas Pelayanan Publik	Kapanewon Godean		7.000.000,00	KAPANEWON GODEAN
	7.01.01.2.06.0002	Penyediaan Peralatan dan Perlengkapan Kantor														
			Jumlah Paket Peralatan dan Perlengkapan Kantor yang Disediakan				3 Paket	27.548.900,00	Kab. Sleman, Godean, Semua Kel/Desa	PENDAPATAN ASLI DAERAH (PAD)	Memperkuat Stabilitas Polhukhankam Dan Transformasi Pelayanan Publik	Penguatan good-governance pada berbagai tingkatan Meningkatkan Kualitas Pelayanan Publik	Kapanewon Godean		14.000.000,00	KAPANEWON GODEAN
	7.01.01.2.06.0003	Penyediaan Peralatan Rumah Tangga														
			Jumlah Paket Peralatan Rumah Tangga yang Disediakan				2 Paket	5.371.700,00	Kab. Sleman, Godean, Semua Kel/Desa	PENDAPATAN ASLI DAERAH (PAD)	Memperkuat Stabilitas Polhukhankam Dan Transformasi Pelayanan Publik	Penguatan good-governance pada berbagai tingkatan Meningkatkan Kualitas Pelayanan Publik	Kapanewon Godean		7.000.000,00	KAPANEWON GODEAN
	7.01.01.2.06.0004	Penyediaan Bahan Logistik Kantor														
			Jumlah Paket Bahan Logistik Kantor yang Disediakan				3 Paket	48.423.500,00	Kab. Sleman, Godean, Semua Kel/Desa	PENDAPATAN ASLI DAERAH (PAD)	Memperkuat Stabilitas Polhukhankam Dan Transformasi Pelayanan Publik	Penguatan good-governance pada berbagai tingkatan Meningkatkan Kualitas Pelayanan Publik	Kapanewon Godean		50.000.000,00	KAPANEWON GODEAN
	7.01.01.2.06.0005	Penyediaan Barang Cetakan dan Penggandaan														
			Jumlah Paket Barang Cetakan dan Penggandaan yang Disediakan				2 Paket	10.069.300,00	Kab. Sleman, Godean, Semua Kel/Desa	PENDAPATAN ASLI DAERAH (PAD)	Memperkuat Stabilitas Polhukhankam Dan Transformasi Pelayanan Publik	Penguatan good-governance pada berbagai tingkatan Meningkatkan Kualitas Pelayanan Publik	Kapanewon Godean		12.000.000,00	KAPANEWON GODEAN
	7.01.01.2.06.0008	Fasilitasi Kunjungan Tamu														

NO	KODE	URUSAN / BIDANG URUSAN / PROGRAM / KEGIATAN / SUB KEGIATAN	INDIKATOR PROGRAM / KEGIATAN / SUB KEGIATAN	TARGET AKHIR PERIODE RENSTRA OPD	REALISASI CAPAIAN RENJA OPD TAHUN 2023	PRAKIRAAN CAPAIAN TARGET RENJA OPD TAHUN 2024	CAPAIAN KINERJA DAN KERANGKA PENDANAAN						KELOMPOK SASARAN	PRAKIRAAN MAJU RENCANA TAHUN 2026		PERANGKAT DAERAH PENANGGUNG JAWAB
							TARGET 2025	PAGU INDIKATIF (Rp)	LOKASI	SUMBER DANA	PRIORITAS			TARGET	PAGU INDIKATIF (Rp)	
											NASIONAL	DAERAH				
1	2	3	4	5	6	7	8	9	10	11	12	13	14	15	16	17
			Jumlah Laporan Fasilitasi Kunjungan Tamu				4 Laporan	7.200.000,00	Kab. Sleman, Godean, Semua Kel/Desa	PENDAPATAN ASLI DAERAH (PAD)	Memperkuat Stabilitas Polhukhankam Dan Transformasi Pelayanan Publik	Penguatan good-governance pada berbagai tingkatan Meningkatkan Kualitas Pelayanan Publik	Kapanewon Godean		8.000.000,00	KAPANEWON GODEAN
	7.01.01.2.06.0009	Penyelenggaraan Rapat Koordinasi dan Konsultasi SKPD														
			Jumlah Laporan Penyelenggaraan Rapat Koordinasi dan Konsultasi SKPD				1 Laporan	46.570.000,00	Kab. Sleman, Godean, Semua Kel/Desa	PENDAPATAN ASLI DAERAH (PAD)	Memperkuat Stabilitas Polhukhankam Dan Transformasi Pelayanan Publik	Penguatan good-governance pada berbagai tingkatan Meningkatkan Kualitas Pelayanan Publik	Kapanewon Godean		42.000.000,00	KAPANEWON GODEAN
	7.01.01.2.06.0010	Penatausahaan Arsip Dinamis pada SKPD														
			Jumlah Dokumen Penatausahaan Arsip Dinamis pada SKPD				1 Dokumen	26.815.075,00	Kab. Sleman, Godean, Semua Kel/Desa	PENDAPATAN ASLI DAERAH (PAD)	Memperkuat Stabilitas Polhukhankam Dan Transformasi Pelayanan Publik	Penguatan good-governance pada berbagai tingkatan Meningkatkan Kualitas Pelayanan Publik	Kapanewon Godean		24.000.000,00	KAPANEWON GODEAN
	7.01.01.2.06.0011	Dukungan Pelaksanaan Sistem Pemerintahan Berbasis Elektronik pada SKPD														
			Jumlah Dokumen Dukungan Pelaksanaan Sistem Pemerintahan Berbasis Elektronik pada SKPD				12 Dokumen	1.555.500,00	Kab. Sleman, Godean, Semua Kel/Desa	PENDAPATAN ASLI DAERAH (PAD)	Memperkuat Stabilitas Polhukhankam Dan Transformasi Pelayanan Publik	Penguatan good-governance pada berbagai tingkatan Meningkatkan Kualitas Pelayanan Publik	Kapanewon Godean		2.000.000,00	KAPANEWON GODEAN
	7.01.01.2.08	Penyediaan Jasa Penunjang Urusan Pemerintahan Daerah	*Persentase pemenuhan layanan jasa penunjang*	-			100 %	257.619.400,00			Memperkuat Stabilitas Polhukhankam Dan Transformasi Pelayanan Publik	Penguatan good-governance pada berbagai tingkatan Meningkatkan Kualitas Pelayanan Publik	Kapanewon Godean	-	259.000.000,00	KAPANEWON GODEAN
	7.01.01.2.08.0001	Penyediaan Jasa Surat Menyurat														

NO	KODE	URUSAN / BIDANG URUSAN / PROGRAM / KEGIATAN / SUB KEGIATAN	INDIKATOR PROGRAM / KEGIATAN / SUB KEGIATAN	TARGET AKHIR PERIODE RENSTRA OPD	REALISASI CAPAIAN RENJA OPD TAHUN 2023	PRAKIRAAN CAPAIAN TARGET RENJA OPD TAHUN 2024	CAPAIAN KINERJA DAN KERANGKA PENDANAAN						KELOMPOK SASARAN	PRAKIRAAN MAJU RENCANA TAHUN 2026		PERANGKAT DAERAH PENANGGUNG JAWAB
							TARGET 2025	PAGU INDIKATIF (Rp)	LOKASI	SUMBER DANA	PRIORITAS			TARGET	PAGU INDIKATIF (Rp)	
											NASIONAL	DAERAH				
1	2	3	4	5	6	7	8	9	10	11	12	13	14	15	16	17
			Jumlah Laporan Penyediaan Jasa Surat Menyurat				1 Laporan	4.500.000,00	Kab. Sleman, Godean, Semua Kel/Desa	PENDAPATAN ASLI DAERAH (PAD)	Memperkuat Stabilitas Polhukhankam Dan Transformasi Pelayanan Publik	Penguatan good-governance pada berbagai tingkatan Meningkatkan Kualitas Pelayanan Publik	Kapanewon Godean		2.000.000,00	KAPANEWON GODEAN
	7.01.01.2.08.0002	Penyediaan Jasa Komunikasi, Sumber Daya Air dan Listrik														
			Jumlah Laporan Penyediaan Jasa Komunikasi, Sumber Daya Air dan Listrik yang Disediakan				12 Laporan	76.320.000,00	Kab. Sleman, Godean, Semua Kel/Desa	PENDAPATAN ASLI DAERAH (PAD)	Memperkuat Stabilitas Polhukhankam Dan Transformasi Pelayanan Publik	Penguatan good-governance pada berbagai tingkatan Meningkatkan Kualitas Pelayanan Publik	Kapanewon Godean		83.000.000,00	KAPANEWON GODEAN
	7.01.01.2.08.0004	Penyediaan Jasa Pelayanan Umum Kantor														
			Jumlah Laporan Penyediaan Jasa Pelayanan Umum Kantor yang Disediakan				12 Laporan	176.799.400,00	Kab. Sleman, Godean, Semua Kel/Desa	PENDAPATAN ASLI DAERAH (PAD)	Memperkuat Stabilitas Polhukhankam Dan Transformasi Pelayanan Publik	Penguatan good-governance pada berbagai tingkatan Meningkatkan Kualitas Pelayanan Publik	Kapanewon Godean		174.000.000,00	KAPANEWON GODEAN
	7.01.01.2.09	Pemeliharaan Barang Milik Daerah Penunjang Urusan Pemerintahan Daerah	*Persentase pemenuhan kebutuhan pemeliharaan BMD*	-			100 %	208.104.450,00			Memperkuat Stabilitas Polhukhankam Dan Transformasi Pelayanan Publik	Penguatan good-governance pada berbagai tingkatan Meningkatkan Kualitas Pelayanan Publik	Kapanewon Godean	-	222.200.000,00	KAPANEWON GODEAN
	7.01.01.2.09.0002	Penyediaan Jasa Pemeliharaan, Biaya Pemeliharaan, Pajak dan Perizinan Kendaraan Dinas Operasional atau Lapangan														
			Jumlah Kendaraan Dinas Operasional atau Lapangan yang Dipelihara dan dibayarkan Pajak dan Perizinannya				13 Unit	135.880.450,00	Kab. Sleman, Godean, Semua Kel/Desa	PENDAPATAN ASLI DAERAH (PAD)	Memperkuat Stabilitas Polhukhankam Dan Transformasi Pelayanan Publik	Penguatan good-governance pada berbagai tingkatan Meningkatkan Kualitas Pelayanan Publik	Kapanewon Godean		147.000.000,00	KAPANEWON GODEAN
	7.01.01.2.09.0005	Pemeliharaan Mebel														

NO	KODE	URUSAN / BIDANG URUSAN / PROGRAM / KEGIATAN / SUB KEGIATAN	INDIKATOR PROGRAM / KEGIATAN / SUB KEGIATAN	TARGET AKHIR PERIODE RENSTRA OPD	REALISASI CAPAIAN RENJA OPD TAHUN 2023	PRAKIRAAN CAPAIAN TARGET RENJA OPD TAHUN 2024	CAPAIAN KINERJA DAN KERANGKA PENDANAAN						KELOMPOK SASARAN	PRAKIRAAN MAJU RENCANA TAHUN 2026		PERANGKAT DAERAH PENANGGUNG JAWAB
							TARGET 2025	PAGU INDIKATIF (Rp)	LOKASI	SUMBER DANA	PRIORITAS			TARGET	PAGU INDIKATIF (Rp)	
											NASIONAL	DAERAH				
1	2	3	4	5	6	7	8	9	10	11	12	13	14	15	16	17
			Jumlah Mebel yang Dipelihara				4 Unit	2.000.000,00	Kab. Sleman, Godean, Semua Kel/Desa	PENDAPATAN ASLI DAERAH (PAD)	Memperkuat Stabilitas Polhukhankam Dan Transformasi Pelayanan Publik	Penguatan good-governance pada berbagai tingkatan Meningkatkan Kualitas Pelayanan Publik	Kapanewon Godean		2.200.000,00	KAPANEWON GODEAN
	7.01.01.2.09.0006	Pemeliharaan Peralatan dan Mesin Lainnya														
			Jumlah Peralatan dan Mesin Lainnya yang Dipelihara				46 Unit	36.320.000,00	Kab. Sleman, Godean, Semua Kel/Desa	PENDAPATAN ASLI DAERAH (PAD)	Memperkuat Stabilitas Polhukhankam Dan Transformasi Pelayanan Publik	Penguatan good-governance pada berbagai tingkatan Meningkatkan Kualitas Pelayanan Publik	Kapanewon Godean		38.000.000,00	KAPANEWON GODEAN
	7.01.01.2.09.0009	Pemeliharaan/Rehabilitasi Gedung Kantor dan Bangunan Lainnya														
			Jumlah Gedung Kantor dan Bangunan Lainnya yang Dipelihara/Direhabilitasi				4 Unit	33.904.000,00	Kab. Sleman, Godean, Semua Kel/Desa	PENDAPATAN ASLI DAERAH (PAD)	Memperkuat Stabilitas Polhukhankam Dan Transformasi Pelayanan Publik	Penguatan good-governance pada berbagai tingkatan Meningkatkan Kualitas Pelayanan Publik	Kapanewon Godean		35.000.000,00	KAPANEWON GODEAN
2.	**7.01.02**	**PROGRAM PENYELENGGARAAN PEMERINTAHAN DAN PELAYANAN PUBLIK**	***Persentase pelayanan perizinan selesai tepat waktu*** ***Persentase usulan kegiatan atau output kegiatan yang tercantum dalam Berita Acara Musrenbang Kalurahan yang disepakati untuk masuk dalam berita Acara hasil musrenbang Kapanewon***	**-**			**100 %** **32 %**	**172.559.425,00**						**-**	**177.000.000,00**	
	7.01.02.2.01	Koordinasi Penyelenggaraan Kegiatan Pemerintahan di Tingkat Kecamatan	*Jumlah Laporan Koordinasi/Sinergi Perencanaan dan Pelaksanaan Kegiatan Pemerintahan dengan Perangkat Daerah dan Instansi Vertikal Terkai*	-			8 Dokumen	25.093.000,00			Memperkuat Stabilitas Polhukhankam Dan Transformasi Pelayanan Publik	Penguatan good-governance pada berbagai tingkatan Meningkatkan Kualitas Pelayanan Publik	Masyarakat Kapanewon Godean dan instansi terkait.	-	28.000.000,00	KAPANEWON GODEAN
	7.01.02.2.01.0001	Koordinasi/Sinergi Perencanaan dan Pelaksanaan Kegiatan Pemerintahan dengan Perangkat Daerah dan Instansi Vertikal Terkait														

NO	KODE	URUSAN / BIDANG URUSAN / PROGRAM / KEGIATAN / SUB KEGIATAN	INDIKATOR PROGRAM / KEGIATAN / SUB KEGIATAN	TARGET AKHIR PERIODE RENSTRA OPD	REALISASI CAPAIAN RENJA OPD TAHUN 2023	PRAKIRAAN CAPAIAN TARGET RENJA OPD TAHUN 2024	CAPAIAN KINERJA DAN KERANGKA PENDANAAN						KELOMPOK SASARAN	PRAKIRAAN MAJU RENCANA TAHUN 2026		PERANGKAT DAERAH PENANGGUNG JAWAB
							TARGET 2025	PAGU INDIKATIF (Rp)	LOKASI	SUMBER DANA	PRIORITAS			TARGET	PAGU INDIKATIF (Rp)	
											NASIONAL	DAERAH				
1	2	3	4	5	6	7	8	9	10	11	12	13	14	15	16	17
			Jumlah Laporan Koordinasi/Sinergi Perencanaan dan Pelaksanaan Kegiatan Pemerintahan dengan Perangkat Daerah dan Instansi Vertikal Terkait				8 Laporan	25.093.000,00	Kab. Sleman, Godean, Semua Kel/Desa	PENDAPATAN ASLI DAERAH (PAD)	Memperkuat Stabilitas Polhukhankam Dan Transformasi Pelayanan Publik	Penguatan good-governance pada berbagai tingkatan Meningkatkan Kualitas Pelayanan Publik	Masyarakat Kapanewon Godean dan instansi terkait.		28.000.000,00	KAPANEWON GODEAN
	7.01.02.2.04	Pelaksanaan Urusan Pemerintahan yang Dilimpahkan kepada Camat	*Persentase kepuasan pengguna layanan*	-			90 %	147.466.425,00			Memperkuat Stabilitas Polhukhankam Dan Transformasi Pelayanan Publik	Penguatan good-governance pada berbagai tingkatan Meningkatkan Kualitas Pelayanan Publik	Masyarakat Kapanewon Godean dan instansi terkait.	-	149.000.000,00	KAPANEWON GODEAN
	7.01.02.2.04.0002	Pelaksanaan Urusan Pemerintahan yang terkait dengan Nonperizinan														
			Jumlah Laporan Pelaksanaan Nonperizinan pada Urusan Pemerintahan				12 Laporan	147.466.425,00	Kab. Sleman, Godean, Semua Kel/Desa	PENDAPATAN ASLI DAERAH (PAD)	Memperkuat Stabilitas Polhukhankam Dan Transformasi Pelayanan Publik	Penguatan good-governance pada berbagai tingkatan Meningkatkan Kualitas Pelayanan Publik	Masyarakat Kapanewon Godean dan instansi terkait.		149.000.000,00	KAPANEWON GODEAN
3.	**7.01.03**	**PROGRAM PEMBERDAYAAN MASYARAKAT DESA DAN KELURAHAN**	***Persentase kegiatan pemberdayaan masyarakat terfasilitasi***	**-**			**45 %**	**291.019.625,00**						**-**	**294.000.000,00**	
	7.01.03.2.01	Koordinasi Kegiatan Pemberdayaan Desa	*Cakupan forum koordinasi dan pelayanan pemberdayaan masyarakat*	-			100 %	291.019.625,00			Memperkuat Stabilitas Polhukhankam Dan Transformasi Pelayanan Publik	Penguatan good-governance pada berbagai tingkatan Meningkatkan Kualitas Pelayanan Publik	Masyarakat Kapanewon Godean dan instansi terkait.	-	294.000.000,00	KAPANEWON GODEAN
	7.01.03.2.01.0002	Sinkronisasi Program Kerja dan Kegiatan Pemberdayaan Masyarakat yang Dilakukan oleh Pemerintah dan Swasta di Wilayah Kerja Kecamatan														
			Jumlah Dokumen Sinkronisasi Program Kerja dan Kegiatan Pemberdayaan Masyarakat yang Dilakukan oleh Pemerintah dan Swasta di Wilayah Kerja Kecamatan				70 Dokumen	227.614.625,00	Kab. Sleman, Godean, Semua Kel/Desa	PENDAPATAN ASLI DAERAH (PAD)	Memperkuat Stabilitas Polhukhankam Dan Transformasi Pelayanan Publik	Penguatan good-governance pada berbagai tingkatan Meningkatkan Kualitas Pelayanan Publik	Masyarakat Kapanewon Godean dan instansi terkait.		229.000.000,00	KAPANEWON GODEAN
	7.01.03.2.01.0003	Peningkatan Efektifitas Kegiatan Pemberdayaan Masyarakat di Wilayah Kecamatan														

NO	KODE	URUSAN / BIDANG URUSAN / PROGRAM / KEGIATAN / SUB KEGIATAN	INDIKATOR PROGRAM / KEGIATAN / SUB KEGIATAN	TARGET AKHIR PERIODE RENSTRA OPD	REALISASI CAPAIAN RENJA OPD TAHUN 2023	PRAKIRAAN CAPAIAN TARGET RENJA OPD TAHUN 2024	CAPAIAN KINERJA DAN KERANGKA PENDANAAN						KELOMPOK SASARAN	PRAKIRAAN MAJU RENCANA TAHUN 2026		PERANGKAT DAERAH PENANGGUNG JAWAB
							TARGET 2025	PAGU INDIKATIF (Rp)	LOKASI	SUMBER DANA	PRIORITAS			TARGET	PAGU INDIKATIF (Rp)	
											NASIONAL	DAERAH				
1	2	3	4	5	6	7	8	9	10	11	12	13	14	15	16	17
			Jumlah Laporan Peningkatan Efektivitas Kegiatan Pemberdayaan Masyarakat di Wilayah Kecamatan				26 Laporan	63.405.000,00	Kab. Sleman, Godean, Semua Kel/Desa	PENDAPATAN ASLI DAERAH (PAD)	Memperkuat Stabilitas Polhukhankam Dan Transformasi Pelayanan Publik	Penguatan good-governance pada berbagai tingkatan Meningkatkan Kualitas Pelayanan Publik	Masyarakat Kapanewon Godean dan instansi terkait.		65.000.000,00	KAPANEWON GODEAN
4.	**7.01.04**	**PROGRAM KOORDINASI KETENTRAMAN DAN KETERTIBAN UMUM**	***Persentase gangguan ketenteraman dan ketertiban yang ditangani di wilayah kapanewon***	**-**			**100 %**	**208.803.600,00**						**-**	**209.900.000,00**	
	7.01.04.2.01	Koordinasi Upaya Penyelenggaraan Ketenteraman dan Ketertiban Umum	*Cakupan penanganan pengaduan gangguan keamanan*	-			100 %	203.994.100,00			Memperkuat Stabilitas Polhukhankam Dan Transformasi Pelayanan Publik	Penguatan good-governance pada berbagai tingkatan Meningkatkan Kualitas Pelayanan Publik	Masyarakat Kapanewon Godean dan instansi terkait.	-	205.000.000,00	KAPANEWON GODEAN
	7.01.04.2.01.0001	Sinergitas dengan Kepolisian Negara Republik Indonesia, Tentara Nasional Indonesia dan Instansi Vertikal di Wilayah Kecamatan														
			Jumlah Laporan Hasil Sinergitas dengan Kepolisian Negara Republik Indonesia, Tentara Nasional Indonesia dan Instansi Vertikal di Wilayah Kecamatan				12 Laporan	203.994.100,00	Kab. Sleman, Godean, Semua Kel/Desa	PENDAPATAN ASLI DAERAH (PAD)	Memperkuat Stabilitas Polhukhankam Dan Transformasi Pelayanan Publik	Penguatan good-governance pada berbagai tingkatan Meningkatkan Kualitas Pelayanan Publik	Masyarakat Kapanewon Godean dan instansi terkait.		205.000.000,00	KAPANEWON GODEAN
	7.01.04.2.02	Koordinasi Penerapan dan Penegakan Peraturan Daerah dan Peraturan Kepala Daerah	*Cakupan Penegakan Perda*	-			100 %	4.809.500,00			Memperkuat Stabilitas Polhukhankam Dan Transformasi Pelayanan Publik	Penguatan good-governance pada berbagai tingkatan Meningkatkan Kualitas Pelayanan Publik	Masyarakat Kapanewon Godean dan instansi terkait.	-	4.900.000,00	KAPANEWON GODEAN
	7.01.04.2.02.0001	Koordinasi/Sinergi dengan Perangkat Daerah yang Tugas dan Fungsinya di Bidang Penegakan Peraturan Perundang-Undangan dan/atau Kepolisian Negara Republik Indonesia														
			Jumlah Laporan Koordinasi/Sinergi dengan Perangkat Daerah yang Tugas dan Fungsinya di Bidang Penegakan Peraturan Perundang-Undangan dan/atau Kepolisian Negara Republik Indonesia				10 Laporan	4.809.500,00	Kab. Sleman, Godean, Semua Kel/Desa	PENDAPATAN ASLI DAERAH (PAD)	Memperkuat Stabilitas Polhukhankam Dan Transformasi Pelayanan Publik	Penguatan good-governance pada berbagai tingkatan Meningkatkan Kualitas Pelayanan Publik	Masyarakat Kapanewon Godean dan instansi terkait.		4.900.000,00	KAPANEWON GODEAN
5.	**7.01.05**	**PROGRAM PENYELENGGARAAN URUSAN PEMERINTAHAN UMUM**	***Persentase penanganan permasalahan yang terkait isu SARA***	**-**			**100 %**	**203.667.950,00**						**-**	**205.000.000,00**	

NO	KODE	URUSAN / BIDANG URUSAN / PROGRAM / KEGIATAN / SUB KEGIATAN	INDIKATOR PROGRAM / KEGIATAN / SUB KEGIATAN	TARGET AKHIR PERIODE RENSTRA OPD	REALISASI CAPAIAN RENJA OPD TAHUN 2023	PRAKIRAAN CAPAIAN TARGET RENJA OPD TAHUN 2024	CAPAIAN KINERJA DAN KERANGKA PENDANAAN						KELOMPOK SASARAN	PRAKIRAAN MAJU RENCANA TAHUN 2026		PERANGKAT DAERAH PENANGGUNG JAWAB
							TARGET 2025	PAGU INDIKATIF (Rp)	LOKASI	SUMBER DANA	PRIORITAS			TARGET	PAGU INDIKATIF (Rp)	
											NASIONAL	DAERAH				
1	2	3	4	5	6	7	8	9	10	11	12	13	14	15	16	17
	7.01.05.2.01	Penyelenggaraan Urusan Pemerintahan Umum Sesuai Penugasan Kepala Daerah	*Persentase upacara yang dilaksanakan tepat waktu*	-			100 %	203.667.950,00			Memperkuat Stabilitas Polhukhankam Dan Transformasi Pelayanan Publik	Penguatan good-governance pada berbagai tingkatan Meningkatkan Kualitas Pelayanan Publik	Masyarakat Kapanewon Godean dan instansi terkait.	-	205.000.000,00	KAPANEWON GODEAN
	7.01.05.2.01.0001	Pembinaan Wawasan Kebangsaan dan Ketahanan Nasional dalam rangka Memantapkan Pengamalan Pancasila, Pelaksanaan Undang-Undang Dasar Negara Republik Indonesia Tahun 1945, Pelestarian Bhinneka Tunggal Ika serta Pemertahanan dan Pemeliharaan Keutuhan Negara Kesatuan Republik Indonesia														
			Jumlah Orang yang Mengikuti Pembinaan Wawasan Kebangsaan dan Ketahanan Nasional dalam rangka Memantapkan Pengamalan Pancasila, Pelaksanaan Undang-Undang Dasar Negara Republik Indonesia Tahun 1945, Pelestarian Bhinneka Tunggal Ika serta Pemertahanan dan Pemeliharaan Keutuhan Negara Kesatuan Republik Indonesia				125 Orang	203.667.950,00	Kab. Sleman, Godean, Semua Kel/Desa	PENDAPATAN ASLI DAERAH (PAD)	Memperkuat Stabilitas Polhukhankam Dan Transformasi Pelayanan Publik	Penguatan good-governance pada berbagai tingkatan Meningkatkan Kualitas Pelayanan Publik	Masyarakat Kapanewon Godean dan instansi terkait.		205.000.000,00	KAPANEWON GODEAN
6.	**7.01.06**	**PROGRAM PEMBINAAN DAN PENGAWASAN PEMERINTAHAN DESA**	***Persentase kalurahan menetapkan Peraturan kalurahan tepat waktu***	**-**			**100 %**	**85.508.375,00**						**-**	**91.100.000,00**	
	7.01.06.2.01	Fasilitasi, Rekomendasi dan Koordinasi Pembinaan dan Pengawasan Pemerintahan Desa	*Penyelenggaraan pemerintahan desa berjalan baik*	-			100 %	85.508.375,00			Memperkuat Stabilitas Polhukhankam Dan Transformasi Pelayanan Publik	Penguatan good-governance pada berbagai tingkatan Meningkatkan Kualitas Pelayanan Publik	Masyarakat Kapanewon Godean dan instansi terkait.	-	91.100.000,00	KAPANEWON GODEAN
	7.01.06.2.01.0001	Fasilitasi Penyusunan Peraturan Desa dan Peraturan Kepala Desa														
			Jumlah Dokumen yang Difasilitasi dalam rangka Penyusunan Peraturan Desa dan Peraturan Kepala Desa				14 Dokumen	9.484.250,00	Kab. Sleman, Godean, Semua Kel/Desa	PENDAPATAN ASLI DAERAH (PAD)	Memperkuat Stabilitas Polhukhankam Dan Transformasi Pelayanan Publik	Penguatan good-governance pada berbagai tingkatan Meningkatkan Kualitas Pelayanan Publik	Masyarakat Kapanewon Godean dan instansi terkait.		12.000.000,00	KAPANEWON GODEAN
	7.01.06.2.01.0002	Fasilitasi Administrasi Tata Pemerintahan Desa														

NO	KODE	URUSAN / BIDANG URUSAN / PROGRAM / KEGIATAN / SUB KEGIATAN	INDIKATOR PROGRAM / KEGIATAN / SUB KEGIATAN	TARGET AKHIR PERIODE RENSTRA OPD	REALISASI CAPAIAN RENJA OPD TAHUN 2023	PRAKIRAAN CAPAIAN TARGET RENJA OPD TAHUN 2024	CAPAIAN KINERJA DAN KERANGKA PENDANAAN						KELOMPOK SASARAN	PRAKIRAAN MAJU RENCANA TAHUN 2026		PERANGKAT DAERAH PENANGGUNG JAWAB
							TARGET 2025	PAGU INDIKATIF (Rp)	LOKASI	SUMBER DANA	PRIORITAS			TARGET	PAGU INDIKATIF (Rp)	
											NASIONAL	DAERAH				
1	2	3	4	5	6	7	8	9	10	11	12	13	14	15	16	17
			Jumlah Dokumen yang Difasilitasi dalam rangka Administrasi Tata Pemerintahan Desa				2 Dokumen	3.238.000,00	Kab. Sleman, Godean, Semua Kel/Desa	PENDAPATAN ASLI DAERAH (PAD)	Memperkuat Stabilitas Polhukhankam Dan Transformasi Pelayanan Publik	Penguatan good-governance pada berbagai tingkatan Meningkatkan Kualitas Pelayanan Publik	Masyarakat Kapanewon Godean dan instansi terkait.		3.500.000,00	KAPANEWON GODEAN
	7.01.06.2.01.0003	Fasilitasi Pengelolaan Keuangan Desa dan Pendayagunaan Aset Desa														
			Jumlah Dokumen yang Difasilitasi dalam rangka Pengelolaan Keuangan Desa dan Pendayagunaan Aset Desa				7 Dokumen	3.817.125,00	Kab. Sleman, Godean, Semua Kel/Desa	PENDAPATAN ASLI DAERAH (PAD)	Memperkuat Stabilitas Polhukhankam Dan Transformasi Pelayanan Publik	Penguatan good-governance pada berbagai tingkatan Meningkatkan Kualitas Pelayanan Publik	Masyarakat Kapanewon Godean dan instansi terkait.		3.900.000,00	KAPANEWON GODEAN
	7.01.06.2.01.0005	Fasilitasi Pelaksanaan Tugas Kepala Desa dan Perangkat Desa														
			Jumlah Dokumen Fasilitasi dalam rangka Pelaksanaan Tugas Kepala Desa dan Perangkat Desa				1 Dokumen	8.171.375,00	Kab. Sleman, Godean, Semua Kel/Desa	PENDAPATAN ASLI DAERAH (PAD)	Memperkuat Stabilitas Polhukhankam Dan Transformasi Pelayanan Publik	Penguatan good-governance pada berbagai tingkatan Meningkatkan Kualitas Pelayanan Publik	Masyarakat Kapanewon Godean dan instansi terkait.		8.200.000,00	KAPANEWON GODEAN
	7.01.06.2.01.0009	Fasilitasi Sinkronisasi Perencanaan Pembangunan Daerah dengan Pembangunan Desa														
			Jumlah Dokumen Sinkronisasi Perencanaan Pembangunan Daerah dengan Pembangunan Desa				7 Dokumen	39.999.750,00	Kab. Sleman, Godean, Semua Kel/Desa	PENDAPATAN ASLI DAERAH (PAD)	Memperkuat Stabilitas Polhukhankam Dan Transformasi Pelayanan Publik	Penguatan good-governance pada berbagai tingkatan Meningkatkan Kualitas Pelayanan Publik	Masyarakat Kapanewon Godean dan instansi terkait.		42.000.000,00	KAPANEWON GODEAN
	7.01.06.2.01.0011	Fasilitasi Penyelenggaraan Ketenteraman dan Ketertiban Umum														
			Jumlah Dokumen Fasilitasi dalam rangka Penyelenggaraan Ketenteraman dan Ketertiban Umum				10 Dokumen	18.519.625,00	Kab. Sleman, Godean, Semua Kel/Desa	PENDAPATAN ASLI DAERAH (PAD)	Memperkuat Stabilitas Polhukhankam Dan Transformasi Pelayanan Publik	Penguatan good-governance pada berbagai tingkatan Meningkatkan Kualitas Pelayanan Publik	Masyarakat Kapanewon Godean dan instansi terkait.		19.000.000,00	KAPANEWON GODEAN
	7.01.06.2.01.0015	Fasilitasi Penataan, Pemanfaatan, dan Pendayagunaan Ruang Desa serta Penetapan dan Penegasan Batas Desa														

NO	KODE	URUSAN / BIDANG URUSAN / PROGRAM / KEGIATAN / SUB KEGIATAN	INDIKATOR PROGRAM / KEGIATAN / SUB KEGIATAN	TARGET AKHIR PERIODE RENSTRA OPD	REALISASI CAPAIAN RENJA OPD TAHUN 2023	PRAKIRAAN CAPAIAN TARGET RENJA OPD TAHUN 2024	CAPAIAN KINERJA DAN KERANGKA PENDANAAN						KELOMPOK SASARAN	PRAKIRAAN MAJU RENCANA TAHUN 2026		PERANGKAT DAERAH PENANGGUNG JAWAB
							TARGET 2025	PAGU INDIKATIF (Rp)	LOKASI	SUMBER DANA	PRIORITAS			TARGET	PAGU INDIKATIF (Rp)	
											NASIONAL	DAERAH				
1	2	3	4	5	6	7	8	9	10	11	12	13	14	15	16	17
			Jumlah Dokumen Fasilitasi dalam rangka Penataan, Pemanfaatan, dan Pendayagunaan Ruang Desa serta Penetapan dan Penegasan Batas Desa				3 Dokumen	2.278.250,00	Kab. Sleman, Godean, Semua Kel/Desa	PENDAPATAN ASLI DAERAH (PAD)	Memperkuat Stabilitas Polhukhankam Dan Transformasi Pelayanan Publik	Penguatan good-governance pada berbagai tingkatan Meningkatkan Kualitas Pelayanan Publik	Masyarakat Kapanewon Godean dan instansi terkait.		2.500.000,00	KAPANEWON GODEAN
	J U M L A H							**4.978.015.150,00**							**5.069.700.000,00**	

undefined RENCANA KERJA ORGANISASI PERANGKAT DAERAH (RENJA OPD)
KAPANEWON KALASAN Kab. Sleman
TAHUN 2025

NO	KODE	URUSAN / BIDANG URUSAN / PROGRAM / KEGIATAN / SUB KEGIATAN	INDIKATOR PROGRAM / KEGIATAN / SUB KEGIATAN	TARGET AKHIR PERIODE RENSTRA OPD	REALISASI CAPAIAN RENJA OPD TAHUN 2023	PRAKIRAAN CAPAIAN TARGET RENJA OPD TAHUN 2024	CAPAIAN KINERJA DAN KERANGKA PENDANAAN						KELOMPOK SASARAN	PRAKIRAAN MAJU RENCANA TAHUN 2026		PERANGKAT DAERAH PENANGGUNG JAWAB
							TARGET 2025	PAGU INDIKATIF (Rp)	LOKASI	SUMBER DANA	PRIORITAS			TARGET	PAGU INDIKATIF (Rp)	
											NASIONAL	DAERAH				
1	2	3	4	5	6	7	8	9	10	11	12	13	14	15	16	17
		KAPANEWON KALASAN						**4.656.083.875,00**							**5.162.265.850,00**	
	2	**URUSAN PEMERINTAHAN WAJIB YANG TIDAK BERKAITAN DENGAN PELAYANAN DASAR**						**100.000.000,00**							**110.000.000,00**	
	2.22	**URUSAN PEMERINTAHAN BIDANG KEBUDAYAAN**						**100.000.000,00**							**110.000.000,00**	
1.	**2.22.08**	**PROGRAM PENYELENGGARAAN KEISTIMEWAAN YOGYAKARTA URUSAN KEBUDAYAAN**	***Nilai Adat Tradisi dan Seni Yang Sudah Direvitalisasi***	**-**			**1 Event**	**100.000.000,00**						**-**	**110.000.000,00**	
	2.22.08.5.07	Adat, Seni, Tradisi dan Lembaga Budaya	*Jumlah Laporan Gelar Budaya Yogyakarta*	-			1 Laporan	100.000.000,00			Revolusi Mental dan Pembangunan Kebudayaan	Penguatan good-governance pada berbagai tingkatan Meningkatkan Kualitas Pelayanan Publik	Kapanewon Kalasan	-	110.000.000,00	KAPANEWON KALASAN
	2.22.08.5.07.0006	Gelar Budaya Jogja														
			Jumlah Laporan Gelar Budaya Yogyakarta				1 Laporan	100.000.000,00	Kab. Sleman, Kalasan, Semua Kel/Desa	Dana Keistimewaan DIY	Revolusi Mental dan Pembangunan Kebudayaan	Penguatan good-governance pada berbagai tingkatan Meningkatkan Kualitas Pelayanan Publik	Kapanewon Kalasan		110.000.000,00	KAPANEWON KALASAN
	4	**UNSUR PENDUKUNG URUSAN PEMERINTAHAN**						**40.000.000,00**							**44.000.000,00**	
	4.01	**SEKRETARIAT DAERAH**						**40.000.000,00**							**44.000.000,00**	
1.	**4.01.04**	**PROGRAM PENYELENGGARAAN KEISTIMEWAAN YOGYAKARTA URUSAN KELEMBAGAAN DAN KETATALAKSANAAN**	***Persentase kelembagaan perangkat daerah yang proporsional***	**-**			**90 %**	**40.000.000,00**						**-**	**44.000.000,00**	
	4.01.04.5.01	Penataan Kelembagaan dan Ketatalaksanaan Keistimewaan	*Jumlah program dan kegiatan keistimewaan yang disusun*	-			3 Dokumen	40.000.000,00			Revolusi Mental dan Pembangunan Kebudayaan	Penguatan good-governance pada berbagai tingkatan Meningkatkan Kualitas Pelayanan Publik	Kapanewon Kalasan	-	44.000.000,00	KAPANEWON KALASAN
	4.01.04.5.01.0007	Penerapan dan Pendampingan Keistimewaan di Kapanewon/Kemantren dan Kalurahan/ Kelurahan														

NO	KODE	URUSAN / BIDANG URUSAN / PROGRAM / KEGIATAN / SUB KEGIATAN	INDIKATOR PROGRAM / KEGIATAN / SUB KEGIATAN	TARGET AKHIR PERIODE RENSTRA OPD	REALISASI CAPAIAN RENJA OPD TAHUN 2023	PRAKIRAAN CAPAIAN TARGET RENJA OPD TAHUN 2024	CAPAIAN KINERJA DAN KERANGKA PENDANAAN						KELOMPOK SASARAN	PRAKIRAAN MAJU RENCANA TAHUN 2026		PERANGKAT DAERAH PENANGGUNG JAWAB
							TARGET 2025	PAGU INDIKATIF (Rp)	LOKASI	SUMBER DANA	PRIORITAS			TARGET	PAGU INDIKATIF (Rp)	
											NASIONAL	DAERAH				
1	2	3	4	5	6	7	8	9	10	11	12	13	14	15	16	17
			Jumlah Dokumen Hasil Penerapan Keistimewaan di Kapanewon/Kemantren dan Kalurahan/Kelurahan yang Didampingi				3 Dokumen	40.000.000,00	Kab. Sleman, Kalasan, Semua Kel/Desa	Dana Keistimewaan DIY	Revolusi Mental dan Pembangunan Kebudayaan	Penguatan good-governance pada berbagai tingkatan Meningkatkan Kualitas Pelayanan Publik	Kapanewon Kalasan		44.000.000,00	KAPANEWON KALASAN
	7	**UNSUR KEWILAYAHAN**						**4.516.083.875,00**							**5.008.265.850,00**	
	7.01	**KECAMATAN**						**4.516.083.875,00**							**5.008.265.850,00**	
1.	**7.01.01**	**PROGRAM PENUNJANG URUSAN PEMERINTAHAN DAERAH KABUPATEN/KOTA**	***Persentase pemenuhan kebutuhan administrasi perkantoran***	**-**			**100 %**	**3.787.323.675,00**						**-**	**4.174.241.200,00**	
	7.01.01.2.01	Perencanaan, Penganggaran, dan Evaluasi Kinerja Perangkat Daerah	*Persentase ketersediaan dokumen perencanaan, penganggaran, dan evaluasi kinerja perangkat daerah tepat waktu*	-			100 %	20.348.875,00			Memperkuat Stabilitas Polhukhankam Dan Transformasi Pelayanan Publik	Penguatan good-governance pada berbagai tingkatan Meningkatkan Kualitas Pelayanan Publik	Kapanewon Kalasan	-	11.523.550,00	KAPANEWON KALASAN
	7.01.01.2.01.0001	Penyusunan Dokumen Perencanaan Perangkat Daerah														
			Jumlah Dokumen Perencanaan Perangkat Daerah				4 Dokumen	12.411.625,00	Semua Kota/Kab, Semua Kecamatan, Semua Kel/Desa Kab. Sleman, Kalasan, Semua Kel/Desa	PENDAPATAN ASLI DAERAH (PAD)	Memperkuat Stabilitas Polhukhankam Dan Transformasi Pelayanan Publik	Penguatan good-governance pada berbagai tingkatan Meningkatkan Kualitas Pelayanan Publik	Kapanewon Kalasan		3.006.500,00	KAPANEWON KALASAN
	7.01.01.2.01.0002	Koordinasi dan Penyusunan Dokumen RKA-SKPD														
			Jumlah Dokumen RKA-SKPD dan Laporan Hasil Koordinasi Penyusunan Dokumen RKA-SKPD				1 Dokumen	1.215.750,00	Kab. Sleman, Semua Kecamatan, Semua Kel/Desa	PENDAPATAN ASLI DAERAH (PAD)	Memperkuat Stabilitas Polhukhankam Dan Transformasi Pelayanan Publik	Penguatan good-governance pada berbagai tingkatan Meningkatkan Kualitas Pelayanan Publik	Kapanewon Kalasan		1.342.000,00	KAPANEWON KALASAN
	7.01.01.2.01.0003	Koordinasi dan Penyusunan Dokumen Perubahan RKA-SKPD														
			Jumlah Dokumen Perubahan RKA-SKPD dan Laporan Hasil Koordinasi Penyusunan Dokumen Perubahan RKA-SKPD				1 Dokumen	1.217.250,00	Kab. Sleman, Semua Kecamatan, Semua Kel/Desa Kab. Sleman, Kalasan, Semua Kel/Desa	PENDAPATAN ASLI DAERAH (PAD)	Memperkuat Stabilitas Polhukhankam Dan Transformasi Pelayanan Publik	Penguatan good-governance pada berbagai tingkatan Meningkatkan Kualitas Pelayanan Publik	Kapanewon Kalasan		1.081.250,00	KAPANEWON KALASAN
	7.01.01.2.01.0004	Koordinasi dan Penyusunan DPA-SKPD														

NO	KODE	URUSAN / BIDANG URUSAN / PROGRAM / KEGIATAN / SUB KEGIATAN	INDIKATOR PROGRAM / KEGIATAN / SUB KEGIATAN	TARGET AKHIR PERIODE RENSTRA OPD	REALISASI CAPAIAN RENJA OPD TAHUN 2023	PRAKIRAAN CAPAIAN TARGET RENJA OPD TAHUN 2024	CAPAIAN KINERJA DAN KERANGKA PENDANAAN						KELOMPOK SASARAN	PRAKIRAAN MAJU RENCANA TAHUN 2026		PERANGKAT DAERAH PENANGGUNG JAWAB
							TARGET 2025	PAGU INDIKATIF (Rp)	LOKASI	SUMBER DANA	PRIORITAS			TARGET	PAGU INDIKATIF (Rp)	
											NASIONAL	DAERAH				
1	2	3	4	5	6	7	8	9	10	11	12	13	14	15	16	17
			Jumlah Dokumen DPA-SKPD dan Laporan Hasil Koordinasi Penyusunan Dokumen DPA-SKPD				1 Dokumen	1.099.875,00	Kab. Sleman, Semua Kecamatan, Semua Kel/Desa	PENDAPATAN ASLI DAERAH (PAD)	Memperkuat Stabilitas Polhukhankam Dan Transformasi Pelayanan Publik	Penguatan good-governance pada berbagai tingkatan Meningkatkan Kualitas Pelayanan Publik	Kapanewon Kalasan		1.209.950,00	KAPANEWON KALASAN
	7.01.01.2.01.0005	Koordinasi dan Penyusunan Perubahan DPA- SKPD														
			Jumlah Dokumen Perubahan DPA-SKPD dan Laporan Hasil Koordinasi Penyusunan Dokumen Perubahan DPA-SKPD				1 Dokumen	859.875,00	Kab. Sleman, Semua Kecamatan, Semua Kel/Desa Kab. Sleman, Kalasan, Semua Kel/Desa	PENDAPATAN ASLI DAERAH (PAD)	Memperkuat Stabilitas Polhukhankam Dan Transformasi Pelayanan Publik	Penguatan good-governance pada berbagai tingkatan Meningkatkan Kualitas Pelayanan Publik	Kapanewon Kalasan		945.950,00	KAPANEWON KALASAN
	7.01.01.2.01.0007	Evaluasi Kinerja Perangkat Daerah														
			Jumlah Laporan Evaluasi Kinerja Perangkat Daerah				5 Laporan	3.544.500,00	Kab. Sleman, Semua Kecamatan, Semua Kel/Desa Kab. Sleman, Kalasan, Semua Kel/Desa	PENDAPATAN ASLI DAERAH (PAD)	Memperkuat Stabilitas Polhukhankam Dan Transformasi Pelayanan Publik	Penguatan good-governance pada berbagai tingkatan Meningkatkan Kualitas Pelayanan Publik	Kapanewon Kalasan		3.937.900,00	KAPANEWON KALASAN
	7.01.01.2.02	Administrasi Keuangan Perangkat Daerah	*Persentase pembayaran gaji dan tunjangan pegawai, pembayaran TPP, pembayaran iuran BPJS dan laporan keuangan tepat waktu*	-			100 %	2.925.490.250,00			Memperkuat Stabilitas Polhukhankam Dan Transformasi Pelayanan Publik	Penguatan good-governance pada berbagai tingkatan Meningkatkan Kualitas Pelayanan Publik	Kapanewon Kalasan	-	3.325.854.950,00	KAPANEWON KALASAN
	7.01.01.2.02.0001	Penyediaan Gaji dan Tunjangan ASN														
			Jumlah Orang yang Menerima Gaji dan Tunjangan ASN				21 Orang/bulan	2.848.300.000,00	Kab. Sleman, Kalasan, Semua Kel/Desa	PENDAPATAN ASLI DAERAH (PAD), Dana Transfer Umum-Dana Alokasi Umum	Memperkuat Stabilitas Polhukhankam Dan Transformasi Pelayanan Publik	Penguatan good-governance pada berbagai tingkatan Meningkatkan Kualitas Pelayanan Publik	Kapanewon Kalasan		3.241.001.000,00	KAPANEWON KALASAN
	7.01.01.2.02.0003	Pelaksanaan Penatausahaan dan Pengujian/Verifikasi Keuangan SKPD														

NO	KODE	URUSAN / BIDANG URUSAN / PROGRAM / KEGIATAN / SUB KEGIATAN	INDIKATOR PROGRAM / KEGIATAN / SUB KEGIATAN	TARGET AKHIR PERIODE RENSTRA OPD	REALISASI CAPAIAN RENJA OPD TAHUN 2023	PRAKIRAAN CAPAIAN TARGET RENJA OPD TAHUN 2024	CAPAIAN KINERJA DAN KERANGKA PENDANAAN						KELOMPOK SASARAN	PRAKIRAAN MAJU RENCANA TAHUN 2026		PERANGKAT DAERAH PENANGGUNG JAWAB
							TARGET 2025	PAGU INDIKATIF (Rp)	LOKASI	SUMBER DANA	PRIORITAS			TARGET	PAGU INDIKATIF (Rp)	
											NASIONAL	DAERAH				
1	2	3	4	5	6	7	8	9	10	11	12	13	14	15	16	17
			Jumlah Dokumen Penatausahaan dan Pengujian/Verifikasi Keuangan SKPD				12 Dokumen	76.090.000,00	Kab. Sleman, Kalasan, Semua Kel/Desa	PENDAPATAN ASLI DAERAH (PAD)	Memperkuat Stabilitas Polhukhankam Dan Transformasi Pelayanan Publik	Penguatan good-governance pada berbagai tingkatan Meningkatkan Kualitas Pelayanan Publik	Kapanewon Kalasan		83.644.000,00	KAPANEWON KALASAN
	7.01.01.2.02.0007	Koordinasi dan Penyusunan Laporan Keuangan Bulanan/ Triwulanan/ Semesteran SKPD														
			Jumlah Laporan Keuangan Bulanan/ Triwulanan/ Semesteran SKPD dan Laporan Koordinasi Penyusunan Laporan Keuangan Bulanan/Triwulanan/Semesteran SKPD				13 Laporan	1.100.250,00	Kab. Sleman, Semua Kecamatan, Semua Kel/Desa	PENDAPATAN ASLI DAERAH (PAD)	Memperkuat Stabilitas Polhukhankam Dan Transformasi Pelayanan Publik	Penguatan good-governance pada berbagai tingkatan Meningkatkan Kualitas Pelayanan Publik	Kapanewon Kalasan		1.209.950,00	KAPANEWON KALASAN
	7.01.01.2.05	Administrasi Kepegawaian Perangkat Daerah	*Persentase layanan administrasi kepegawaian dan pembayaran tenaga non ASN/PHL tepat waktu*	-			100 %	153.476.000,00			Memperkuat Stabilitas Polhukhankam Dan Transformasi Pelayanan Publik	Penguatan good-governance pada berbagai tingkatan Meningkatkan Kualitas Pelayanan Publik	Pegawai Kapanewon Kalasan	-	160.558.450,00	KAPANEWON KALASAN
	7.01.01.2.05.0003	Pendataan dan Pengolahan Administrasi Kepegawaian														
			Jumlah Dokumen Pendataan dan Pengolahan Administrasi Kepegawaian				12 Dokumen	153.476.000,00	Kab. Sleman, Semua Kecamatan, Semua Kel/Desa	PENDAPATAN ASLI DAERAH (PAD)	Memperkuat Stabilitas Polhukhankam Dan Transformasi Pelayanan Publik	Penguatan good-governance pada berbagai tingkatan Meningkatkan Kualitas Pelayanan Publik	Pegawai Kapanewon Kalasan		160.558.450,00	KAPANEWON KALASAN
	7.01.01.2.06	Administrasi Umum Perangkat Daerah	*Persentase pemenuhan kebutuhan administrasi umum*	-			100 %	185.909.100,00			Memperkuat Stabilitas Polhukhankam Dan Transformasi Pelayanan Publik	Penguatan good-governance pada berbagai tingkatan Meningkatkan Kualitas Pelayanan Publik	Kapanewon Kalasan	-	145.981.550,00	KAPANEWON KALASAN
	7.01.01.2.06.0001	Penyediaan Komponen Instalasi Listrik/Penerangan Bangunan Kantor														

NO	KODE	URUSAN / BIDANG URUSAN / PROGRAM / KEGIATAN / SUB KEGIATAN	INDIKATOR PROGRAM / KEGIATAN / SUB KEGIATAN	TARGET AKHIR PERIODE RENSTRA OPD	REALISASI CAPAIAN RENJA OPD TAHUN 2023	PRAKIRAAN CAPAIAN TARGET RENJA OPD TAHUN 2024	CAPAIAN KINERJA DAN KERANGKA PENDANAAN						KELOMPOK SASARAN	PRAKIRAAN MAJU RENCANA TAHUN 2026		PERANGKAT DAERAH PENANGGUNG JAWAB
							TARGET 2025	PAGU INDIKATIF (Rp)	LOKASI	SUMBER DANA	PRIORITAS			TARGET	PAGU INDIKATIF (Rp)	
											NASIONAL	DAERAH				
1	2	3	4	5	6	7	8	9	10	11	12	13	14	15	16	17
			Jumlah Paket Komponen Instalasi Listrik/Penerangan Bangunan Kantor yang Disediakan				1 Paket	6.800.400,00	Semua Kota/Kab, Semua Kecamatan, Semua Kel/Desa Kab. Sleman, Kalasan, Semua Kel/Desa	PENDAPATAN ASLI DAERAH (PAD)	Memperkuat Stabilitas Polhukhankam Dan Transformasi Pelayanan Publik	Penguatan good-governance pada berbagai tingkatan Meningkatkan Kualitas Pelayanan Publik	Kapanewon Kalasan		7.482.200,00	KAPANEWON KALASAN
	7.01.01.2.06.0002	Penyediaan Peralatan dan Perlengkapan Kantor														
			Jumlah Paket Peralatan dan Perlengkapan Kantor yang Disediakan				4 Paket	41.621.400,00	Kab. Sleman, Kalasan, Semua Kel/Desa	PENDAPATAN ASLI DAERAH (PAD)	Memperkuat Stabilitas Polhukhankam Dan Transformasi Pelayanan Publik	Penguatan good-governance pada berbagai tingkatan Meningkatkan Kualitas Pelayanan Publik	Kapanewon Kalasan		33.263.500,00	KAPANEWON KALASAN
	7.01.01.2.06.0004	Penyediaan Bahan Logistik Kantor														
			Jumlah Paket Bahan Logistik Kantor yang Disediakan				1 Paket	38.950.300,00	Kab. Sleman, Kalasan, Semua Kel/Desa	PENDAPATAN ASLI DAERAH (PAD)	Memperkuat Stabilitas Polhukhankam Dan Transformasi Pelayanan Publik	Penguatan good-governance pada berbagai tingkatan Meningkatkan Kualitas Pelayanan Publik	Kapanewon Kalasan		43.946.550,00	KAPANEWON KALASAN
	7.01.01.2.06.0005	Penyediaan Barang Cetakan dan Penggandaan														
			Jumlah Paket Barang Cetakan dan Penggandaan yang Disediakan				1 Paket	3.820.000,00	Kab. Sleman, Kalasan, Semua Kel/Desa	PENDAPATAN ASLI DAERAH (PAD)	Memperkuat Stabilitas Polhukhankam Dan Transformasi Pelayanan Publik	Penguatan good-governance pada berbagai tingkatan Meningkatkan Kualitas Pelayanan Publik	Kapanewon Kalasan		3.965.750,00	KAPANEWON KALASAN
	7.01.01.2.06.0008	Fasilitasi Kunjungan Tamu														
			Jumlah Laporan Fasilitasi Kunjungan Tamu				1 Laporan	8.910.000,00	Kab. Sleman, Kalasan, Semua Kel/Desa	PENDAPATAN ASLI DAERAH (PAD)	Memperkuat Stabilitas Polhukhankam Dan Transformasi Pelayanan Publik	Penguatan good-governance pada berbagai tingkatan Meningkatkan Kualitas Pelayanan Publik	Kapanewon Kalasan		9.801.000,00	KAPANEWON KALASAN
	7.01.01.2.06.0009	Penyelenggaraan Rapat Koordinasi dan Konsultasi SKPD														

NO	KODE	URUSAN / BIDANG URUSAN / PROGRAM / KEGIATAN / SUB KEGIATAN	INDIKATOR PROGRAM / KEGIATAN / SUB KEGIATAN	TARGET AKHIR PERIODE RENSTRA OPD	REALISASI CAPAIAN RENJA OPD TAHUN 2023	PRAKIRAAN CAPAIAN TARGET RENJA OPD TAHUN 2024	CAPAIAN KINERJA DAN KERANGKA PENDANAAN						KELOMPOK SASARAN	PRAKIRAAN MAJU RENCANA TAHUN 2026		PERANGKAT DAERAH PENANGGUNG JAWAB
							TARGET 2025	PAGU INDIKATIF (Rp)	LOKASI	SUMBER DANA	PRIORITAS			TARGET	PAGU INDIKATIF (Rp)	
											NASIONAL	DAERAH				
1	2	3	4	5	6	7	8	9	10	11	12	13	14	15	16	17
			Jumlah Laporan Penyelenggaraan Rapat Koordinasi dan Konsultasi SKPD				1 Laporan	48.940.000,00	Kab. Sleman, Kalasan, Semua Kel/Desa	PENDAPATAN ASLI DAERAH (PAD)	Memperkuat Stabilitas Polhukhankam Dan Transformasi Pelayanan Publik	Penguatan good-governance pada berbagai tingkatan Meningkatkan Kualitas Pelayanan Publik	Kapanewon Kalasan		6.556.000,00	KAPANEWON KALASAN
	7.01.01.2.06.0010	Penatausahaan Arsip Dinamis pada SKPD														
			Jumlah Dokumen Penatausahaan Arsip Dinamis pada SKPD				1 Dokumen	32.030.000,00	Kab. Sleman, Kalasan, Semua Kel/Desa	PENDAPATAN ASLI DAERAH (PAD)	Memperkuat Stabilitas Polhukhankam Dan Transformasi Pelayanan Publik	Penguatan good-governance pada berbagai tingkatan Meningkatkan Kualitas Pelayanan Publik	Kapanewon Kalasan		35.136.650,00	KAPANEWON KALASAN
	7.01.01.2.06.0011	Dukungan Pelaksanaan Sistem Pemerintahan Berbasis Elektronik pada SKPD														
			Jumlah Dokumen Dukungan Pelaksanaan Sistem Pemerintahan Berbasis Elektronik pada SKPD				1 Dokumen	4.837.000,00	Kab. Sleman, Kalasan, Semua Kel/Desa	PENDAPATAN ASLI DAERAH (PAD)	Memperkuat Stabilitas Polhukhankam Dan Transformasi Pelayanan Publik	Penguatan good-governance pada berbagai tingkatan Meningkatkan Kualitas Pelayanan Publik	Kapanewon Kalasan		5.829.900,00	KAPANEWON KALASAN
	7.01.01.2.08	Penyediaan Jasa Penunjang Urusan Pemerintahan Daerah	*Persentase pemenuhan kebutuhan penunjang pelaksanaan tugas perangkat daerah*	-			100 %	296.086.200,00			Memperkuat Stabilitas Polhukhankam Dan Transformasi Pelayanan Publik	Penguatan good-governance pada berbagai tingkatan Meningkatkan Kualitas Pelayanan Publik	Kapanewon Kalasan	-	308.386.800,00	KAPANEWON KALASAN
	7.01.01.2.08.0001	Penyediaan Jasa Surat Menyurat														
			Jumlah Laporan Penyediaan Jasa Surat Menyurat				1 Laporan	3.500.000,00	Kab. Sleman, Kalasan, Semua Kel/Desa	PENDAPATAN ASLI DAERAH (PAD)	Memperkuat Stabilitas Polhukhankam Dan Transformasi Pelayanan Publik	Penguatan good-governance pada berbagai tingkatan Meningkatkan Kualitas Pelayanan Publik	Kapanewon Kalasan		4.125.000,00	KAPANEWON KALASAN
	7.01.01.2.08.0002	Penyediaan Jasa Komunikasi, Sumber Daya Air dan Listrik														

NO	KODE	URUSAN / BIDANG URUSAN / PROGRAM / KEGIATAN / SUB KEGIATAN	INDIKATOR PROGRAM / KEGIATAN / SUB KEGIATAN	TARGET AKHIR PERIODE RENSTRA OPD	REALISASI CAPAIAN RENJA OPD TAHUN 2023	PRAKIRAAN CAPAIAN TARGET RENJA OPD TAHUN 2024	CAPAIAN KINERJA DAN KERANGKA PENDANAAN						KELOMPOK SASARAN	PRAKIRAAN MAJU RENCANA TAHUN 2026		PERANGKAT DAERAH PENANGGUNG JAWAB
							TARGET 2025	PAGU INDIKATIF (Rp)	LOKASI	SUMBER DANA	PRIORITAS			TARGET	PAGU INDIKATIF (Rp)	
											NASIONAL	DAERAH				
1	2	3	4	5	6	7	8	9	10	11	12	13	14	15	16	17
			Jumlah Laporan Penyediaan Jasa Komunikasi, Sumber Daya Air dan Listrik yang Disediakan				1 Laporan	96.600.000,00	Kab. Sleman, Kalasan, Semua Kel/Desa	Dana Transfer Umum-Dana Alokasi Umum	Memperkuat Stabilitas Polhukhankam Dan Transformasi Pelayanan Publik	Penguatan good-governance pada berbagai tingkatan Meningkatkan Kualitas Pelayanan Publik	Kapanewon Kalasan		104.940.000,00	KAPANEWON KALASAN
	7.01.01.2.08.0004	Penyediaan Jasa Pelayanan Umum Kantor														
			Jumlah Laporan Penyediaan Jasa Pelayanan Umum Kantor yang Disediakan				1 Laporan	195.986.200,00	Kab. Sleman, Kalasan, Semua Kel/Desa	PENDAPATAN ASLI DAERAH (PAD)	Memperkuat Stabilitas Polhukhankam Dan Transformasi Pelayanan Publik	Penguatan good-governance pada berbagai tingkatan Meningkatkan Kualitas Pelayanan Publik	Kapanewon Kalasan		199.321.800,00	KAPANEWON KALASAN
	7.01.01.2.09	Pemeliharaan Barang Milik Daerah Penunjang Urusan Pemerintahan Daerah	*Persentase pemenuhan kebutuhan pemeliharaan barang milik daerah (BMD)*	-			100 %	206.013.250,00			Memperkuat Stabilitas Polhukhankam Dan Transformasi Pelayanan Publik	Penguatan good-governance pada berbagai tingkatan Meningkatkan Kualitas Pelayanan Publik	Kapanewon Kalasan	-	221.935.900,00	KAPANEWON KALASAN
	7.01.01.2.09.0002	Penyediaan Jasa Pemeliharaan, Biaya Pemeliharaan, Pajak dan Perizinan Kendaraan Dinas Operasional atau Lapangan														
			Jumlah Kendaraan Dinas Operasional atau Lapangan yang Dipelihara dan dibayarkan Pajak dan Perizinannya				10 Unit	106.343.250,00	Kab. Sleman, Kalasan, Semua Kel/Desa	PENDAPATAN ASLI DAERAH (PAD)	Memperkuat Stabilitas Polhukhankam Dan Transformasi Pelayanan Publik	Penguatan good-governance pada berbagai tingkatan Meningkatkan Kualitas Pelayanan Publik	Kapanewon Kalasan		117.606.400,00	KAPANEWON KALASAN
	7.01.01.2.09.0006	Pemeliharaan Peralatan dan Mesin Lainnya														
			Jumlah Peralatan dan Mesin Lainnya yang Dipelihara				68 Unit	70.270.000,00	Kab. Sleman, Kalasan, Semua Kel/Desa	PENDAPATAN ASLI DAERAH (PAD)	Memperkuat Stabilitas Polhukhankam Dan Transformasi Pelayanan Publik	Penguatan good-governance pada berbagai tingkatan Meningkatkan Kualitas Pelayanan Publik	Kapanewon Kalasan		63.547.000,00	KAPANEWON KALASAN
	7.01.01.2.09.0009	Pemeliharaan/Rehabilitasi Gedung Kantor dan Bangunan Lainnya														

NO	KODE	URUSAN / BIDANG URUSAN / PROGRAM / KEGIATAN / SUB KEGIATAN	INDIKATOR PROGRAM / KEGIATAN / SUB KEGIATAN	TARGET AKHIR PERIODE RENSTRA OPD	REALISASI CAPAIAN RENJA OPD TAHUN 2023	PRAKIRAAN CAPAIAN TARGET RENJA OPD TAHUN 2024	CAPAIAN KINERJA DAN KERANGKA PENDANAAN						KELOMPOK SASARAN	PRAKIRAAN MAJU RENCANA TAHUN 2026		PERANGKAT DAERAH PENANGGUNG JAWAB
							TARGET 2025	PAGU INDIKATIF (Rp)	LOKASI	SUMBER DANA	PRIORITAS			TARGET	PAGU INDIKATIF (Rp)	
											NASIONAL	DAERAH				
1	2	3	4	5	6	7	8	9	10	11	12	13	14	15	16	17
			Jumlah Gedung Kantor dan Bangunan Lainnya yang Dipelihara/Direhabilitasi				3 Unit	29.400.000,00	Kab. Sleman, Kalasan, Semua Kel/Desa	PENDAPATAN ASLI DAERAH (PAD)	Memperkuat Stabilitas Polhukhankam Dan Transformasi Pelayanan Publik	Penguatan good-governance pada berbagai tingkatan Meningkatkan Kualitas Pelayanan Publik	Kapanewon Kalasan		40.782.500,00	KAPANEWON KALASAN
2.	**7.01.02**	**PROGRAM PENYELENGGARAAN PEMERINTAHAN DAN PELAYANAN PUBLIK**	***Persentase pelayanan perizinan selesai tepat waktu*** ***Persentase usulan kegiatan atau output kegiatan yang tercantum dalam berita acara musrenbang kalurahan yang disepakati untuk masuk dalam berita acara hasil musrenbang kapanewon***	**-**			**100 %** **30 %**	**51.983.600,00**						**-**	**55.934.600,00**	
	7.01.02.2.01	Koordinasi Penyelenggaraan Kegiatan Pemerintahan di Tingkat Kecamatan	*Persentase peran serta masyarakat dalam perencanaan pembangunan*	-			90 %	34.343.600,00			Memperkuat Stabilitas Polhukhankam Dan Transformasi Pelayanan Publik	Penguatan good-governance pada berbagai tingkatan Meningkatkan Kualitas Pelayanan Publik	Kapanewon Kalasan	-	36.530.600,00	KAPANEWON KALASAN
	7.01.02.2.01.0001	Koordinasi/Sinergi Perencanaan dan Pelaksanaan Kegiatan Pemerintahan dengan Perangkat Daerah dan Instansi Vertikal Terkait														
			Jumlah Laporan Koordinasi/Sinergi Perencanaan dan Pelaksanaan Kegiatan Pemerintahan dengan Perangkat Daerah dan Instansi Vertikal Terkait				1 Laporan	34.343.600,00	Kab. Sleman, Kalasan, Semua Kel/Desa	PENDAPATAN ASLI DAERAH (PAD)	Memperkuat Stabilitas Polhukhankam Dan Transformasi Pelayanan Publik	Penguatan good-governance pada berbagai tingkatan Meningkatkan Kualitas Pelayanan Publik	Kapanewon Kalasan		36.530.600,00	KAPANEWON KALASAN
	7.01.02.2.04	Pelaksanaan Urusan Pemerintahan yang Dilimpahkan kepada Camat	*Persentase kepuasan masyarakat terhadap pelayanan*	-			85 %	17.640.000,00			Memperkuat Stabilitas Polhukhankam Dan Transformasi Pelayanan Publik	Penguatan good-governance pada berbagai tingkatan Meningkatkan Kualitas Pelayanan Publik	Kapanewon Kalasan	-	19.404.000,00	KAPANEWON KALASAN
	7.01.02.2.04.0002	Pelaksanaan Urusan Pemerintahan yang terkait dengan Nonperizinan														
			Jumlah Laporan Pelaksanaan Nonperizinan pada Urusan Pemerintahan				1 Laporan	17.640.000,00	Kab. Sleman, Kalasan, Semua Kel/Desa	PENDAPATAN ASLI DAERAH (PAD)	Memperkuat Stabilitas Polhukhankam Dan Transformasi Pelayanan Publik	Penguatan good-governance pada berbagai tingkatan Meningkatkan Kualitas Pelayanan Publik	Kapanewon Kalasan		19.404.000,00	KAPANEWON KALASAN

NO	KODE	URUSAN / BIDANG URUSAN / PROGRAM / KEGIATAN / SUB KEGIATAN	INDIKATOR PROGRAM / KEGIATAN / SUB KEGIATAN	TARGET AKHIR PERIODE RENSTRA OPD	REALISASI CAPAIAN RENJA OPD TAHUN 2023	PRAKIRAAN CAPAIAN TARGET RENJA OPD TAHUN 2024	CAPAIAN KINERJA DAN KERANGKA PENDANAAN						KELOMPOK SASARAN	PRAKIRAAN MAJU RENCANA TAHUN 2026		PERANGKAT DAERAH PENANGGUNG JAWAB
							TARGET 2025	PAGU INDIKATIF (Rp)	LOKASI	SUMBER DANA	PRIORITAS			TARGET	PAGU INDIKATIF (Rp)	
											NASIONAL	DAERAH				
1	2	3	4	5	6	7	8	9	10	11	12	13	14	15	16	17
3.	**7.01.03**	**PROGRAM PEMBERDAYAAN MASYARAKAT DESA DAN KELURAHAN**	***Persentase kegiatan pemberdayaan masyarakat terfasilitasi***	**-**			**40 %**	**238.515.125,00**						**-**	**230.156.450,00**	
	7.01.03.2.01	Koordinasi Kegiatan Pemberdayaan Desa	*Persentase pemberdayaan masyarakat terfasilitasi*	-			40 %	238.515.125,00			Memperkuat Stabilitas Polhukhankam Dan Transformasi Pelayanan Publik	Penguatan good-governance pada berbagai tingkatan Meningkatkan Kualitas Pelayanan Publik	Kapanewon Kalasan	-	230.156.450,00	KAPANEWON KALASAN
	7.01.03.2.01.0002	Sinkronisasi Program Kerja dan Kegiatan Pemberdayaan Masyarakat yang Dilakukan oleh Pemerintah dan Swasta di Wilayah Kerja Kecamatan														
			Jumlah Dokumen Sinkronisasi Program Kerja dan Kegiatan Pemberdayaan Masyarakat yang Dilakukan oleh Pemerintah dan Swasta di Wilayah Kerja Kecamatan				1 Dokumen	139.760.125,00	Kab. Sleman, Kalasan, Semua Kel/Desa	PENDAPATAN ASLI DAERAH (PAD)	Memperkuat Stabilitas Polhukhankam Dan Transformasi Pelayanan Publik	Penguatan good-governance pada berbagai tingkatan Meningkatkan Kualitas Pelayanan Publik	Kapanewon Kalasan		153.736.150,00	KAPANEWON KALASAN
	7.01.03.2.01.0003	Peningkatan Efektifitas Kegiatan Pemberdayaan Masyarakat di Wilayah Kecamatan														
			Jumlah Laporan Peningkatan Efektivitas Kegiatan Pemberdayaan Masyarakat di Wilayah Kecamatan				2 Laporan	98.755.000,00	Kab. Sleman, Kalasan, Semua Kel/Desa	PENDAPATAN ASLI DAERAH (PAD)	Memperkuat Stabilitas Polhukhankam Dan Transformasi Pelayanan Publik	Penguatan good-governance pada berbagai tingkatan Meningkatkan Kualitas Pelayanan Publik	Kapanewon Kalasan		76.420.300,00	KAPANEWON KALASAN
4.	**7.01.04**	**PROGRAM KOORDINASI KETENTRAMAN DAN KETERTIBAN UMUM**	***Persentase gangguan ketentraman dan ketertiban yang ditangani di wilayah kapanewon***	**-**			**100 %**	**165.583.250,00**						**-**	**213.383.500,00**	
	7.01.04.2.01	Koordinasi Upaya Penyelenggaraan Ketenteraman dan Ketertiban Umum	*Cakupan gangguan ketentraman dan ketertiban yang ditangani di wilayah kapanewon*	-			100 %	161.184.750,00			Memperkuat Stabilitas Polhukhankam Dan Transformasi Pelayanan Publik	Penguatan good-governance pada berbagai tingkatan Meningkatkan Kualitas Pelayanan Publik	Masyarakat Kapanewon Kalasan	-	208.543.500,00	KAPANEWON KALASAN
	7.01.04.2.01.0001	Sinergitas dengan Kepolisian Negara Republik Indonesia, Tentara Nasional Indonesia dan Instansi Vertikal di Wilayah Kecamatan														
			Jumlah Laporan Hasil Sinergitas dengan Kepolisian Negara Republik Indonesia, Tentara Nasional Indonesia dan Instansi Vertikal di Wilayah Kecamatan				3 Laporan	161.184.750,00	Kab. Sleman, Kalasan, Semua Kel/Desa	PENDAPATAN ASLI DAERAH (PAD)	Memperkuat Stabilitas Polhukhankam Dan Transformasi Pelayanan Publik	Penguatan good-governance pada berbagai tingkatan Meningkatkan Kualitas Pelayanan Publik	Masyarakat Kapanewon Kalasan		208.543.500,00	KAPANEWON KALASAN

NO	KODE	URUSAN / BIDANG URUSAN / PROGRAM / KEGIATAN / SUB KEGIATAN	INDIKATOR PROGRAM / KEGIATAN / SUB KEGIATAN	TARGET AKHIR PERIODE RENSTRA OPD	REALISASI CAPAIAN RENJA OPD TAHUN 2023	PRAKIRAAN CAPAIAN TARGET RENJA OPD TAHUN 2024	CAPAIAN KINERJA DAN KERANGKA PENDANAAN						KELOMPOK SASARAN	PRAKIRAAN MAJU RENCANA TAHUN 2026		PERANGKAT DAERAH PENANGGUNG JAWAB
							TARGET 2025	PAGU INDIKATIF (Rp)	LOKASI	SUMBER DANA	PRIORITAS			TARGET	PAGU INDIKATIF (Rp)	
											NASIONAL	DAERAH				
1	2	3	4	5	6	7	8	9	10	11	12	13	14	15	16	17
	7.01.04.2.02	Koordinasi Penerapan dan Penegakan Peraturan Daerah dan Peraturan Kepala Daerah	*Cakupan operasi penertiban penegakan perda*	-			100 %	4.398.500,00			Memperkuat Stabilitas Polhukhankam Dan Transformasi Pelayanan Publik	Penguatan good-governance pada berbagai tingkatan Meningkatkan Kualitas Pelayanan Publik	Kalurahan dan Kapanewon	-	4.840.000,00	KAPANEWON KALASAN
	7.01.04.2.02.0001	Koordinasi/Sinergi dengan Perangkat Daerah yang Tugas dan Fungsinya di Bidang Penegakan Peraturan Perundang-Undangan dan/atau Kepolisian Negara Republik Indonesia														
			Jumlah Laporan Koordinasi/Sinergi dengan Perangkat Daerah yang Tugas dan Fungsinya di Bidang Penegakan Peraturan Perundang-Undangan dan/atau Kepolisian Negara Republik Indonesia				1 Laporan	4.398.500,00	Kab. Sleman, Kalasan, Semua Kel/Desa	PENDAPATAN ASLI DAERAH (PAD)	Memperkuat Stabilitas Polhukhankam Dan Transformasi Pelayanan Publik	Penguatan good-governance pada berbagai tingkatan Meningkatkan Kualitas Pelayanan Publik	Kalurahan dan Kapanewon		4.840.000,00	KAPANEWON KALASAN
5.	**7.01.05**	**PROGRAM PENYELENGGARAAN URUSAN PEMERINTAHAN UMUM**	***Persentase penanganan permasalahan yang terkait isu SARA***	**-**			**100 %**	**198.880.700,00**						**-**	**220.305.250,00**	
	7.01.05.2.01	Penyelenggaraan Urusan Pemerintahan Umum Sesuai Penugasan Kepala Daerah	*Persentase penanganan permasalahan yang terkait isu SARA dan wawasan kebangsaan*	-			100 %	198.880.700,00			Memperkuat Stabilitas Polhukhankam Dan Transformasi Pelayanan Publik	Penguatan good-governance pada berbagai tingkatan Meningkatkan Kualitas Pelayanan Publik	Kalurahan dan Kapanewon	-	220.305.250,00	KAPANEWON KALASAN
	7.01.05.2.01.0001	Pembinaan Wawasan Kebangsaan dan Ketahanan Nasional dalam rangka Memantapkan Pengamalan Pancasila, Pelaksanaan Undang-Undang Dasar Negara Republik Indonesia Tahun 1945, Pelestarian Bhinneka Tunggal Ika serta Pemertahanan dan Pemeliharaan Keutuhan Negara Kesatuan Republik Indonesia														
			Jumlah Orang yang Mengikuti Pembinaan Wawasan Kebangsaan dan Ketahanan Nasional dalam rangka Memantapkan Pengamalan Pancasila, Pelaksanaan Undang-Undang Dasar Negara Republik Indonesia Tahun 1945, Pelestarian Bhinneka Tunggal Ika serta Pemertahanan dan Pemeliharaan Keutuhan Negara Kesatuan Republik Indonesia				45 Orang	198.880.700,00	Kab. Sleman, Kalasan, Semua Kel/Desa	PENDAPATAN ASLI DAERAH (PAD)	Memperkuat Stabilitas Polhukhankam Dan Transformasi Pelayanan Publik	Penguatan good-governance pada berbagai tingkatan Meningkatkan Kualitas Pelayanan Publik	Kalurahan dan Kapanewon		220.305.250,00	KAPANEWON KALASAN
6.	**7.01.06**	**PROGRAM PEMBINAAN DAN PENGAWASAN PEMERINTAHAN DESA**	***Persentase kalurahan menetapkan peraturan desa tepat waktu*** ***Persentase kelurahan yang melaksanakan siklus tahunan tepat waktu***	**-**			**100 %** **75 %**	**73.797.525,00**						**-**	**114.244.850,00**	

NO	KODE	URUSAN / BIDANG URUSAN / PROGRAM / KEGIATAN / SUB KEGIATAN	INDIKATOR PROGRAM / KEGIATAN / SUB KEGIATAN	TARGET AKHIR PERIODE RENSTRA OPD	REALISASI CAPAIAN RENJA OPD TAHUN 2023	PRAKIRAAN CAPAIAN TARGET RENJA OPD TAHUN 2024	CAPAIAN KINERJA DAN KERANGKA PENDANAAN						KELOMPOK SASARAN	PRAKIRAAN MAJU RENCANA TAHUN 2026		PERANGKAT DAERAH PENANGGUNG JAWAB
							TARGET 2025	PAGU INDIKATIF (Rp)	LOKASI	SUMBER DANA	PRIORITAS			TARGET	PAGU INDIKATIF (Rp)	
											NASIONAL	DAERAH				
1	2	3	4	5	6	7	8	9	10	11	12	13	14	15	16	17
	7.01.06.2.01	Fasilitasi, Rekomendasi dan Koordinasi Pembinaan dan Pengawasan Pemerintahan Desa	*Persentase penyusunan perencanaan, administrasi dan pelaporan sesuai peraturan yang berlaku*	-			100 %	73.797.525,00			Memperkuat Stabilitas Polhukhankam Dan Transformasi Pelayanan Publik	Penguatan good-governance pada berbagai tingkatan Meningkatkan Kualitas Pelayanan Publik	Kalurahan dan Kapanewon	-	114.244.850,00	KAPANEWON KALASAN
	7.01.06.2.01.0001	Fasilitasi Penyusunan Peraturan Desa dan Peraturan Kepala Desa														
			Jumlah Dokumen yang Difasilitasi dalam rangka Penyusunan Peraturan Desa dan Peraturan Kepala Desa				1 Dokumen	5.850.000,00	Kab. Sleman, Semua Kecamatan, Semua Kel/Desa	PENDAPATAN ASLI DAERAH (PAD)	Memperkuat Stabilitas Polhukhankam Dan Transformasi Pelayanan Publik	Penguatan good-governance pada berbagai tingkatan Meningkatkan Kualitas Pelayanan Publik	Kalurahan dan Kapanewon		6.435.000,00	KAPANEWON KALASAN
	7.01.06.2.01.0002	Fasilitasi Administrasi Tata Pemerintahan Desa														
			Jumlah Dokumen yang Difasilitasi dalam rangka Administrasi Tata Pemerintahan Desa				1 Dokumen	7.144.375,00	Kab. Sleman, Semua Kecamatan, Semua Kel/Desa	PENDAPATAN ASLI DAERAH (PAD)	Memperkuat Stabilitas Polhukhankam Dan Transformasi Pelayanan Publik	Penguatan good-governance pada berbagai tingkatan Meningkatkan Kualitas Pelayanan Publik	Kalurahan dan Kapanewon		7.858.850,00	KAPANEWON KALASAN
	7.01.06.2.01.0003	Fasilitasi Pengelolaan Keuangan Desa dan Pendayagunaan Aset Desa														
			Jumlah Dokumen yang Difasilitasi dalam rangka Pengelolaan Keuangan Desa dan Pendayagunaan Aset Desa				1 Dokumen	8.649.625,00	Kab. Sleman, Kalasan, Semua Kel/Desa	PENDAPATAN ASLI DAERAH (PAD)	Memperkuat Stabilitas Polhukhankam Dan Transformasi Pelayanan Publik	Penguatan good-governance pada berbagai tingkatan Meningkatkan Kualitas Pelayanan Publik	Kalurahan dan Kapanewon		9.515.000,00	KAPANEWON KALASAN
	7.01.06.2.01.0005	Fasilitasi Pelaksanaan Tugas Kepala Desa dan Perangkat Desa														
			Jumlah Dokumen Fasilitasi dalam rangka Pelaksanaan Tugas Kepala Desa dan Perangkat Desa				1 Dokumen	4.900.000,00	Kab. Sleman, Semua Kecamatan, Semua Kel/Desa	PENDAPATAN ASLI DAERAH (PAD)	Memperkuat Stabilitas Polhukhankam Dan Transformasi Pelayanan Publik	Penguatan good-governance pada berbagai tingkatan Meningkatkan Kualitas Pelayanan Publik	Kalurahan dan Kapanewon		5.390.000,00	KAPANEWON KALASAN
	7.01.06.2.01.0009	Fasilitasi Sinkronisasi Perencanaan Pembangunan Daerah dengan Pembangunan Desa														

NO	KODE	URUSAN / BIDANG URUSAN / PROGRAM / KEGIATAN / SUB KEGIATAN	INDIKATOR PROGRAM / KEGIATAN / SUB KEGIATAN	TARGET AKHIR PERIODE RENSTRA OPD	REALISASI CAPAIAN RENJA OPD TAHUN 2023	PRAKIRAAN CAPAIAN TARGET RENJA OPD TAHUN 2024	CAPAIAN KINERJA DAN KERANGKA PENDANAAN						KELOMPOK SASARAN	PRAKIRAAN MAJU RENCANA TAHUN 2026		PERANGKAT DAERAH PENANGGUNG JAWAB
							TARGET 2025	PAGU INDIKATIF (Rp)	LOKASI	SUMBER DANA	PRIORITAS			TARGET	PAGU INDIKATIF (Rp)	
											NASIONAL	DAERAH				
1	2	3	4	5	6	7	8	9	10	11	12	13	14	15	16	17
			Jumlah Dokumen Sinkronisasi Perencanaan Pembangunan Daerah dengan Pembangunan Desa				1 Dokumen	16.725.000,00	Kab. Sleman, Semua Kecamatan, Semua Kel/Desa	PENDAPATAN ASLI DAERAH (PAD)	Memperkuat Stabilitas Polhukhankam Dan Transformasi Pelayanan Publik	Penguatan good-governance pada berbagai tingkatan Meningkatkan Kualitas Pelayanan Publik	Kalurahan dan Kapanewon		18.397.000,00	KAPANEWON KALASAN
	7.01.06.2.01.0011	Fasilitasi Penyelenggaraan Ketenteraman dan Ketertiban Umum														
			Jumlah Dokumen Fasilitasi dalam rangka Penyelenggaraan Ketenteraman dan Ketertiban Umum				1 Dokumen	23.938.525,00	Kab. Sleman, Semua Kecamatan, Semua Kel/Desa	PENDAPATAN ASLI DAERAH (PAD)	Memperkuat Stabilitas Polhukhankam Dan Transformasi Pelayanan Publik	Penguatan good-governance pada berbagai tingkatan Meningkatkan Kualitas Pelayanan Publik	Kalurahan dan Kapanewon		59.400.000,00	KAPANEWON KALASAN
	7.01.06.2.01.0015	Fasilitasi Penataan, Pemanfaatan, dan Pendayagunaan Ruang Desa serta Penetapan dan Penegasan Batas Desa														
			Jumlah Dokumen Fasilitasi dalam rangka Penataan, Pemanfaatan, dan Pendayagunaan Ruang Desa serta Penetapan dan Penegasan Batas Desa				1 Dokumen	6.590.000,00	Kab. Sleman, Semua Kecamatan, Semua Kel/Desa	PENDAPATAN ASLI DAERAH (PAD)	Memperkuat Stabilitas Polhukhankam Dan Transformasi Pelayanan Publik	Penguatan good-governance pada berbagai tingkatan Meningkatkan Kualitas Pelayanan Publik	Kalurahan dan Kapanewon		7.249.000,00	KAPANEWON KALASAN
	J U M L A H							**4.656.083.875,00**							**5.162.265.850,00**	

undefined RENCANA KERJA ORGANISASI PERANGKAT DAERAH (RENJA OPD)
KAPANEWON MINGGIR Kab. Sleman
TAHUN 2025

NO	KODE	URUSAN / BIDANG URUSAN / PROGRAM / KEGIATAN / SUB KEGIATAN	INDIKATOR PROGRAM / KEGIATAN / SUB KEGIATAN	TARGET AKHIR PERIODE RENSTRA OPD	REALISASI CAPAIAN RENJA OPD TAHUN 2023	PRAKIRAAN CAPAIAN TARGET RENJA OPD TAHUN 2024	CAPAIAN KINERJA DAN KERANGKA PENDANAAN						KELOMPOK SASARAN	PRAKIRAAN MAJU RENCANA TAHUN 2026		PERANGKAT DAERAH PENANGGUNG JAWAB
							TARGET 2025	PAGU INDIKATIF (Rp)	LOKASI	SUMBER DANA	PRIORITAS			TARGET	PAGU INDIKATIF (Rp)	
											NASIONAL	DAERAH				
1	2	3	4	5	6	7	8	9	10	11	12	13	14	15	16	17
		KAPANEWON MINGGIR						**5.118.045.393,00**							**5.206.600.500,00**	
	2	**URUSAN PEMERINTAHAN WAJIB YANG TIDAK BERKAITAN DENGAN PELAYANAN DASAR**						**100.000.000,00**							**110.000.000,00**	
	2.22	**URUSAN PEMERINTAHAN BIDANG KEBUDAYAAN**						**100.000.000,00**							**110.000.000,00**	
1.	**2.22.08**	**PROGRAM PENYELENGGARAAN KEISTIMEWAAN YOGYAKARTA URUSAN KEBUDAYAAN**	***Nilai Adat dan Seni yang sudah direvitalisasi***	**-**			**1 event**	**100.000.000,00**						**-**	**110.000.000,00**	
	2.22.08.5.07	Adat, Seni, Tradisi dan Lembaga Budaya	*Persentase Penyelenggaraan Event Adat Tradisi tepat waktu*	-			100 %	100.000.000,00			Revolusi Mental dan Pembangunan Kebudayaan	Penguatan good-governance pada berbagai tingkatan Meningkatkan penerapan nilai-nilai budaya di masyarakat	Pelaku Seni dan Budaya, Masyarakat	-	110.000.000,00	KAPANEWON MINGGIR
	2.22.08.5.07.0006	Gelar Budaya Jogja														
			Jumlah Laporan Gelar Budaya Yogyakarta				1 Laporan	100.000.000,00	Kab. Sleman, Minggir, Semua Kel/Desa	Dana Keistimewaan DIY	Revolusi Mental dan Pembangunan Kebudayaan	Penguatan good-governance pada berbagai tingkatan Meningkatkan penerapan nilai-nilai budaya di masyarakat	Pelaku Seni dan Budaya, Masyarakat		110.000.000,00	KAPANEWON MINGGIR
	4	**UNSUR PENDUKUNG URUSAN PEMERINTAHAN**						**40.000.000,00**							**50.000.000,00**	
	4.01	**SEKRETARIAT DAERAH**						**40.000.000,00**							**50.000.000,00**	
1.	**4.01.04**	**PROGRAM PENYELENGGARAAN KEISTIMEWAAN YOGYAKARTA URUSAN KELEMBAGAAN DAN KETATALAKSANAAN**	***Presentase Kelembagaan Perangkat Daerah yang proposional***	**-**			**90 %**	**40.000.000,00**						**-**	**50.000.000,00**	

NO	KODE	URUSAN / BIDANG URUSAN / PROGRAM / KEGIATAN / SUB KEGIATAN	INDIKATOR PROGRAM / KEGIATAN / SUB KEGIATAN	TARGET AKHIR PERIODE RENSTRA OPD	REALISASI CAPAIAN RENJA OPD TAHUN 2023	PRAKIRAAN CAPAIAN TARGET RENJA OPD TAHUN 2024	CAPAIAN KINERJA DAN KERANGKA PENDANAAN						KELOMPOK SASARAN	PRAKIRAAN MAJU RENCANA TAHUN 2026		PERANGKAT DAERAH PENANGGUNG JAWAB
							TARGET 2025	PAGU INDIKATIF (Rp)	LOKASI	SUMBER DANA	PRIORITAS			TARGET	PAGU INDIKATIF (Rp)	
											NASIONAL	DAERAH				
1	2	3	4	5	6	7	8	9	10	11	12	13	14	15	16	17
	4.01.04.5.01	Penataan Kelembagaan dan Ketatalaksanaan Keistimewaan	*Persentase ketersediaan dokumen perencanaan program dan kegiatan keistimewaan tepat waktu*	-			100 %	40.000.000,00			Meningkatkan Sumber Daya Manusia Yang Berkualitas Dan Berdaya Saing	Penguatan good-governance pada berbagai tingkatan Meningkatkan penerapan nilai-nilai budaya di masyarakat	Kalurahan se Kapanewon Minggir	-	50.000.000,00	KAPANEWON MINGGIR
	4.01.04.5.01.0007	Penerapan dan Pendampingan Keistimewaan di Kapanewon/Kemantren dan Kalurahan/ Kelurahan														
			Jumlah Dokumen Hasil Penerapan Keistimewaan di Kapanewon/Kemantren dan Kalurahan/Kelurahan yang Didampingi				3 Dokumen	40.000.000,00	Kab. Sleman, Minggir, Semua Kel/Desa	Dana Keistimewaan DIY	Meningkatkan Sumber Daya Manusia Yang Berkualitas Dan Berdaya Saing	Penguatan good-governance pada berbagai tingkatan Meningkatkan penerapan nilai-nilai budaya di masyarakat	Kalurahan se Kapanewon Minggir		50.000.000,00	KAPANEWON MINGGIR
	7	**UNSUR KEWILAYAHAN**						**4.978.045.393,00**							**5.046.600.500,00**	
	7.01	**KECAMATAN**						**4.978.045.393,00**							**5.046.600.500,00**	
1.	**7.01.01**	**PROGRAM PENUNJANG URUSAN PEMERINTAHAN DAERAH KABUPATEN/KOTA**	***Persentase pemenuhan kebutuhan administrasi perkantoran***	**-**			**100 %**	**4.005.107.668,00**						**-**	**4.010.100.500,00**	
	7.01.01.2.01	Perencanaan, Penganggaran, dan Evaluasi Kinerja Perangkat Daerah	*Persentase Penyusunan Dokumen Perencanaan Penganggaran dan Evaluasi Kinerja Perangkat Daerah dilaksanakan tepat waktu*	-			100 %	71.141.100,00			Memperkuat Stabilitas Polhukhankam Dan Transformasi Pelayanan Publik	Penguatan good-governance pada berbagai tingkatan Meningkatkan Kualitas Pelayanan Publik	Kapanewon Minggir	-	69.000.000,00	KAPANEWON MINGGIR
	7.01.01.2.01.0001	Penyusunan Dokumen Perencanaan Perangkat Daerah														
			Jumlah Dokumen Perencanaan Perangkat Daerah				5 Dokumen	51.616.350,00	Kab. Sleman, Minggir, Semua Kel/Desa	PENDAPATAN ASLI DAERAH (PAD)	Memperkuat Stabilitas Polhukhankam Dan Transformasi Pelayanan Publik	Penguatan good-governance pada berbagai tingkatan Meningkatkan Kualitas Pelayanan Publik	Kapanewon Minggir		45.000.000,00	KAPANEWON MINGGIR
	7.01.01.2.01.0002	Koordinasi dan Penyusunan Dokumen RKA-SKPD														

NO	KODE	URUSAN / BIDANG URUSAN / PROGRAM / KEGIATAN / SUB KEGIATAN	INDIKATOR PROGRAM / KEGIATAN / SUB KEGIATAN	TARGET AKHIR PERIODE RENSTRA OPD	REALISASI CAPAIAN RENJA OPD TAHUN 2023	PRAKIRAAN CAPAIAN TARGET RENJA OPD TAHUN 2024	CAPAIAN KINERJA DAN KERANGKA PENDANAAN						KELOMPOK SASARAN	PRAKIRAAN MAJU RENCANA TAHUN 2026		PERANGKAT DAERAH PENANGGUNG JAWAB
							TARGET 2025	PAGU INDIKATIF (Rp)	LOKASI	SUMBER DANA	PRIORITAS			TARGET	PAGU INDIKATIF (Rp)	
											NASIONAL	DAERAH				
1	2	3	4	5	6	7	8	9	10	11	12	13	14	15	16	17
			Jumlah Dokumen RKA-SKPD dan Laporan Hasil Koordinasi Penyusunan Dokumen RKA-SKPD				1 Dokumen	2.431.500,00	Kab. Sleman, Minggir, Semua Kel/Desa	PENDAPATAN ASLI DAERAH (PAD)	Memperkuat Stabilitas Polhukhankam Dan Transformasi Pelayanan Publik	Penguatan good-governance pada berbagai tingkatan Meningkatkan Kualitas Pelayanan Publik	Kapanewon Minggir		4.000.000,00	KAPANEWON MINGGIR
	7.01.01.2.01.0003	Koordinasi dan Penyusunan Dokumen Perubahan RKA-SKPD														
			Jumlah Dokumen Perubahan RKA-SKPD dan Laporan Hasil Koordinasi Penyusunan Dokumen Perubahan RKA-SKPD				1 Dokumen	1.901.250,00	Kab. Sleman, Minggir, Semua Kel/Desa	PENDAPATAN ASLI DAERAH (PAD)	Memperkuat Stabilitas Polhukhankam Dan Transformasi Pelayanan Publik	Penguatan good-governance pada berbagai tingkatan Meningkatkan Kualitas Pelayanan Publik	Kapanewon Minggir		3.000.000,00	KAPANEWON MINGGIR
	7.01.01.2.01.0004	Koordinasi dan Penyusunan DPA-SKPD														
			Jumlah Dokumen DPA-SKPD dan Laporan Hasil Koordinasi Penyusunan Dokumen DPA-SKPD				1 Dokumen	2.491.875,00	Kab. Sleman, Minggir, Semua Kel/Desa	PENDAPATAN ASLI DAERAH (PAD)	Memperkuat Stabilitas Polhukhankam Dan Transformasi Pelayanan Publik	Penguatan good-governance pada berbagai tingkatan Meningkatkan Kualitas Pelayanan Publik	Kapanewon Minggir		4.000.000,00	KAPANEWON MINGGIR
	7.01.01.2.01.0005	Koordinasi dan Penyusunan Perubahan DPA- SKPD														
			Jumlah Dokumen Perubahan DPA-SKPD dan Laporan Hasil Koordinasi Penyusunan Dokumen Perubahan DPA-SKPD				1 Dokumen	1.905.000,00	Kab. Sleman, Minggir, Semua Kel/Desa	PENDAPATAN ASLI DAERAH (PAD)	Memperkuat Stabilitas Polhukhankam Dan Transformasi Pelayanan Publik	Penguatan good-governance pada berbagai tingkatan Meningkatkan Kualitas Pelayanan Publik	Kapanewon Minggir		2.000.000,00	KAPANEWON MINGGIR
	7.01.01.2.01.0007	Evaluasi Kinerja Perangkat Daerah														
			Jumlah Laporan Evaluasi Kinerja Perangkat Daerah				24 Laporan	10.795.125,00	Kab. Sleman, Minggir, Semua Kel/Desa	PENDAPATAN ASLI DAERAH (PAD)	Memperkuat Stabilitas Polhukhankam Dan Transformasi Pelayanan Publik	Penguatan good-governance pada berbagai tingkatan Meningkatkan Kualitas Pelayanan Publik	Kapanewon Minggir		11.000.000,00	KAPANEWON MINGGIR

NO	KODE	URUSAN / BIDANG URUSAN / PROGRAM / KEGIATAN / SUB KEGIATAN	INDIKATOR PROGRAM / KEGIATAN / SUB KEGIATAN	TARGET AKHIR PERIODE RENSTRA OPD	REALISASI CAPAIAN RENJA OPD TAHUN 2023	PRAKIRAAN CAPAIAN TARGET RENJA OPD TAHUN 2024	CAPAIAN KINERJA DAN KERANGKA PENDANAAN						KELOMPOK SASARAN	PRAKIRAAN MAJU RENCANA TAHUN 2026		PERANGKAT DAERAH PENANGGUNG JAWAB
							TARGET 2025	PAGU INDIKATIF (Rp)	LOKASI	SUMBER DANA	PRIORITAS			TARGET	PAGU INDIKATIF (Rp)	
											NASIONAL	DAERAH				
1	2	3	4	5	6	7	8	9	10	11	12	13	14	15	16	17
	7.01.01.2.02	Administrasi Keuangan Perangkat Daerah	*Persentase Dokumen Laporan Keuangan dilaksanakan tepat waktu*	-			100 %	3.264.643.073,00			Memperkuat Stabilitas Polhukhankam Dan Transformasi Pelayanan Publik	Penguatan good-governance pada berbagai tingkatan Meningkatkan Kualitas Pelayanan Publik	Kapanewon Minggir	-	3.280.600.500,00	KAPANEWON MINGGIR
	7.01.01.2.02.0001	Penyediaan Gaji dan Tunjangan ASN														
			Jumlah Orang yang Menerima Gaji dan Tunjangan ASN				24 Orang/bulan	3.180.520.073,00	Kab. Sleman, Minggir, Semua Kel/Desa	PENDAPATAN ASLI DAERAH (PAD)	Memperkuat Stabilitas Polhukhankam Dan Transformasi Pelayanan Publik	Penguatan good-governance pada berbagai tingkatan Meningkatkan Kualitas Pelayanan Publik	Kapanewon Minggir		3.190.600.500,00	KAPANEWON MINGGIR
	7.01.01.2.02.0003	Pelaksanaan Penatausahaan dan Pengujian/Verifikasi Keuangan SKPD														
			Jumlah Dokumen Penatausahaan dan Pengujian/Verifikasi Keuangan SKPD				12 Dokumen	76.123.000,00	Kab. Sleman, Minggir, Semua Kel/Desa	PENDAPATAN ASLI DAERAH (PAD)	Memperkuat Stabilitas Polhukhankam Dan Transformasi Pelayanan Publik	Penguatan good-governance pada berbagai tingkatan Meningkatkan Kualitas Pelayanan Publik	Kapanewon Minggir		80.000.000,00	KAPANEWON MINGGIR
	7.01.01.2.02.0007	Koordinasi dan Penyusunan Laporan Keuangan Bulanan/ Triwulanan/ Semesteran SKPD														
			Jumlah Laporan Keuangan Bulanan/ Triwulanan/ Semesteran SKPD dan Laporan Koordinasi Penyusunan Laporan Keuangan Bulanan/Triwulanan/Semesteran SKPD				4 Laporan	8.000.000,00	Kab. Sleman, Minggir, Semua Kel/Desa	PENDAPATAN ASLI DAERAH (PAD)	Memperkuat Stabilitas Polhukhankam Dan Transformasi Pelayanan Publik	Penguatan good-governance pada berbagai tingkatan Meningkatkan Kualitas Pelayanan Publik	Kapanewon Minggir		10.000.000,00	KAPANEWON MINGGIR
	7.01.01.2.05	Administrasi Kepegawaian Perangkat Daerah	*Persentase layanan administrasi Kepegawaian dan pembayaran tenaga PHL/Non ASN tepat waktu*	-			100 %	46.786.350,00			Memperkuat Stabilitas Polhukhankam Dan Transformasi Pelayanan Publik	Penguatan good-governance pada berbagai tingkatan Meningkatkan Kualitas Pelayanan Publik	Kapanewon Minggir	-	46.000.000,00	KAPANEWON MINGGIR
	7.01.01.2.05.0003	Pendataan dan Pengolahan Administrasi Kepegawaian														

NO	KODE	URUSAN / BIDANG URUSAN / PROGRAM / KEGIATAN / SUB KEGIATAN	INDIKATOR PROGRAM / KEGIATAN / SUB KEGIATAN	TARGET AKHIR PERIODE RENSTRA OPD	REALISASI CAPAIAN RENJA OPD TAHUN 2023	PRAKIRAAN CAPAIAN TARGET RENJA OPD TAHUN 2024	CAPAIAN KINERJA DAN KERANGKA PENDANAAN						KELOMPOK SASARAN	PRAKIRAAN MAJU RENCANA TAHUN 2026		PERANGKAT DAERAH PENANGGUNG JAWAB
							TARGET 2025	PAGU INDIKATIF (Rp)	LOKASI	SUMBER DANA	PRIORITAS			TARGET	PAGU INDIKATIF (Rp)	
											NASIONAL	DAERAH				
1	2	3	4	5	6	7	8	9	10	11	12	13	14	15	16	17
			Jumlah Dokumen Pendataan dan Pengolahan Administrasi Kepegawaian				10 Dokumen	46.786.350,00	Kab. Sleman, Minggir, Semua Kel/Desa	PENDAPATAN ASLI DAERAH (PAD)	Memperkuat Stabilitas Polhukhankam Dan Transformasi Pelayanan Publik	Penguatan good-governance pada berbagai tingkatan Meningkatkan Kualitas Pelayanan Publik	Kapanewon Minggir		46.000.000,00	KAPANEWON MINGGIR
	7.01.01.2.06	Administrasi Umum Perangkat Daerah	*Persentase pemenuhan layanan administrasi umum*	-			100 %	171.125.700,00			Memperkuat Stabilitas Polhukhankam Dan Transformasi Pelayanan Publik	Penguatan good-governance pada berbagai tingkatan Meningkatkan Kualitas Pelayanan Publik	Kapanewon Minggir	-	147.500.000,00	KAPANEWON MINGGIR
	7.01.01.2.06.0001	Penyediaan Komponen Instalasi Listrik/Penerangan Bangunan Kantor														
			Jumlah Paket Komponen Instalasi Listrik/Penerangan Bangunan Kantor yang Disediakan				1 Paket	6.247.300,00	Kab. Sleman, Minggir, Semua Kel/Desa	PENDAPATAN ASLI DAERAH (PAD)	Memperkuat Stabilitas Polhukhankam Dan Transformasi Pelayanan Publik	Penguatan good-governance pada berbagai tingkatan Meningkatkan Kualitas Pelayanan Publik	Kapanewon Minggir		7.000.000,00	KAPANEWON MINGGIR
	7.01.01.2.06.0002	Penyediaan Peralatan dan Perlengkapan Kantor														
			Jumlah Paket Peralatan dan Perlengkapan Kantor yang Disediakan				2 Paket	16.669.200,00	Kab. Sleman, Minggir, Semua Kel/Desa	PENDAPATAN ASLI DAERAH (PAD)	Memperkuat Stabilitas Polhukhankam Dan Transformasi Pelayanan Publik	Penguatan good-governance pada berbagai tingkatan Meningkatkan Kualitas Pelayanan Publik	Kapanewon Minggir		18.000.000,00	KAPANEWON MINGGIR
	7.01.01.2.06.0004	Penyediaan Bahan Logistik Kantor														
			Jumlah Paket Bahan Logistik Kantor yang Disediakan				4 Paket	44.473.200,00	Kab. Sleman, Minggir, Semua Kel/Desa	PENDAPATAN ASLI DAERAH (PAD)	Memperkuat Stabilitas Polhukhankam Dan Transformasi Pelayanan Publik	Penguatan good-governance pada berbagai tingkatan Meningkatkan Kualitas Pelayanan Publik	Kapanewon Minggir		47.000.000,00	KAPANEWON MINGGIR
	7.01.01.2.06.0005	Penyediaan Barang Cetakan dan Penggandaan														

NO	KODE	URUSAN / BIDANG URUSAN / PROGRAM / KEGIATAN / SUB KEGIATAN	INDIKATOR PROGRAM / KEGIATAN / SUB KEGIATAN	TARGET AKHIR PERIODE RENSTRA OPD	REALISASI CAPAIAN RENJA OPD TAHUN 2023	PRAKIRAAN CAPAIAN TARGET RENJA OPD TAHUN 2024	CAPAIAN KINERJA DAN KERANGKA PENDANAAN						KELOMPOK SASARAN	PRAKIRAAN MAJU RENCANA TAHUN 2026		PERANGKAT DAERAH PENANGGUNG JAWAB
							TARGET 2025	PAGU INDIKATIF (Rp)	LOKASI	SUMBER DANA	PRIORITAS			TARGET	PAGU INDIKATIF (Rp)	
											NASIONAL	DAERAH				
1	2	3	4	5	6	7	8	9	10	11	12	13	14	15	16	17
			Jumlah Paket Barang Cetakan dan Penggandaan yang Disediakan				2 Paket	9.015.575,00	Kab. Sleman, Minggir, Semua Kel/Desa	PENDAPATAN ASLI DAERAH (PAD)	Memperkuat Stabilitas Polhukhankam Dan Transformasi Pelayanan Publik	Penguatan good-governance pada berbagai tingkatan Meningkatkan Kualitas Pelayanan Publik	Kapanewon Minggir		15.000.000,00	KAPANEWON MINGGIR
	7.01.01.2.06.0008	Fasilitasi Kunjungan Tamu														
			Jumlah Laporan Fasilitasi Kunjungan Tamu				1 Laporan	4.950.000,00	Kab. Sleman, Minggir, Semua Kel/Desa	PENDAPATAN ASLI DAERAH (PAD)	Memperkuat Stabilitas Polhukhankam Dan Transformasi Pelayanan Publik	Penguatan good-governance pada berbagai tingkatan Meningkatkan Kualitas Pelayanan Publik	Kapanewon Minggir		5.500.000,00	KAPANEWON MINGGIR
	7.01.01.2.06.0009	Penyelenggaraan Rapat Koordinasi dan Konsultasi SKPD														
			Jumlah Laporan Penyelenggaraan Rapat Koordinasi dan Konsultasi SKPD				1 Laporan	47.800.000,00	Kab. Sleman, Minggir, Semua Kel/Desa	PENDAPATAN ASLI DAERAH (PAD)	Memperkuat Stabilitas Polhukhankam Dan Transformasi Pelayanan Publik	Penguatan good-governance pada berbagai tingkatan Meningkatkan Kualitas Pelayanan Publik	Kapanewon Minggir		8.000.000,00	KAPANEWON MINGGIR
	7.01.01.2.06.0010	Penatausahaan Arsip Dinamis pada SKPD														
			Jumlah Dokumen Penatausahaan Arsip Dinamis pada SKPD				2 Dokumen	40.080.425,00	Kab. Sleman, Minggir, Semua Kel/Desa	PENDAPATAN ASLI DAERAH (PAD)	Memperkuat Stabilitas Polhukhankam Dan Transformasi Pelayanan Publik	Penguatan good-governance pada berbagai tingkatan Meningkatkan Kualitas Pelayanan Publik	Kapanewon Minggir		45.000.000,00	KAPANEWON MINGGIR
	7.01.01.2.06.0011	Dukungan Pelaksanaan Sistem Pemerintahan Berbasis Elektronik pada SKPD														
			Jumlah Dokumen Dukungan Pelaksanaan Sistem Pemerintahan Berbasis Elektronik pada SKPD				1 Dokumen	1.890.000,00	Kab. Sleman, Minggir, Semua Kel/Desa	PENDAPATAN ASLI DAERAH (PAD)	Memperkuat Stabilitas Polhukhankam Dan Transformasi Pelayanan Publik	Penguatan good-governance pada berbagai tingkatan Meningkatkan Kualitas Pelayanan Publik	Kapanewon Minggir		2.000.000,00	KAPANEWON MINGGIR

NO	KODE	URUSAN / BIDANG URUSAN / PROGRAM / KEGIATAN / SUB KEGIATAN	INDIKATOR PROGRAM / KEGIATAN / SUB KEGIATAN	TARGET AKHIR PERIODE RENSTRA OPD	REALISASI CAPAIAN RENJA OPD TAHUN 2023	PRAKIRAAN CAPAIAN TARGET RENJA OPD TAHUN 2024	CAPAIAN KINERJA DAN KERANGKA PENDANAAN						KELOMPOK SASARAN	PRAKIRAAN MAJU RENCANA TAHUN 2026		PERANGKAT DAERAH PENANGGUNG JAWAB
							TARGET 2025	PAGU INDIKATIF (Rp)	LOKASI	SUMBER DANA	PRIORITAS			TARGET	PAGU INDIKATIF (Rp)	
											NASIONAL	DAERAH				
1	2	3	4	5	6	7	8	9	10	11	12	13	14	15	16	17
	7.01.01.2.07	Pengadaan Barang Milik Daerah Penunjang Urusan Pemerintah Daerah	*Persentase Pemenuhan Kebutuhan Modal Mebel*	-			100 %	48.757.300,00			Memperkuat Stabilitas Polhukhankam Dan Transformasi Pelayanan Publik	Penguatan good-governance pada berbagai tingkatan Meningkatkan Kualitas Pelayanan Publik	Kapanewon Minggir	-	50.000.000,00	KAPANEWON MINGGIR
	7.01.01.2.07.0005	Pengadaan Mebel														
			Jumlah Paket Mebel yang Disediakan				61 Unit	48.757.300,00	Kab. Sleman, Minggir, Semua Kel/Desa	PENDAPATAN ASLI DAERAH (PAD)	Memperkuat Stabilitas Polhukhankam Dan Transformasi Pelayanan Publik	Penguatan good-governance pada berbagai tingkatan Meningkatkan Kualitas Pelayanan Publik	Kapanewon Minggir		50.000.000,00	KAPANEWON MINGGIR
	7.01.01.2.08	Penyediaan Jasa Penunjang Urusan Pemerintahan Daerah	*Persentase pemenuhan layanan administrasi umum dan jasa penunjang*	-			100 %	234.652.800,00			Memperkuat Stabilitas Polhukhankam Dan Transformasi Pelayanan Publik	Penguatan good-governance pada berbagai tingkatan Meningkatkan Kualitas Pelayanan Publik	Kapanewon Minggir	-	238.000.000,00	KAPANEWON MINGGIR
	7.01.01.2.08.0001	Penyediaan Jasa Surat Menyurat														
			Jumlah Laporan Penyediaan Jasa Surat Menyurat				1 Laporan	1.000.000,00	Kab. Sleman, Minggir, Semua Kel/Desa	PENDAPATAN ASLI DAERAH (PAD)	Memperkuat Stabilitas Polhukhankam Dan Transformasi Pelayanan Publik	Penguatan good-governance pada berbagai tingkatan Meningkatkan Kualitas Pelayanan Publik	Kapanewon Minggir		2.000.000,00	KAPANEWON MINGGIR
	7.01.01.2.08.0002	Penyediaan Jasa Komunikasi, Sumber Daya Air dan Listrik														
			Jumlah Laporan Penyediaan Jasa Komunikasi, Sumber Daya Air dan Listrik yang Disediakan				3 Laporan	52.800.000,00	Kab. Sleman, Minggir, Semua Kel/Desa	PENDAPATAN ASLI DAERAH (PAD)	Memperkuat Stabilitas Polhukhankam Dan Transformasi Pelayanan Publik	Penguatan good-governance pada berbagai tingkatan Meningkatkan Kualitas Pelayanan Publik	Kapanewon Minggir		60.000.000,00	KAPANEWON MINGGIR
	7.01.01.2.08.0004	Penyediaan Jasa Pelayanan Umum Kantor														

NO	KODE	URUSAN / BIDANG URUSAN / PROGRAM / KEGIATAN / SUB KEGIATAN	INDIKATOR PROGRAM / KEGIATAN / SUB KEGIATAN	TARGET AKHIR PERIODE RENSTRA OPD	REALISASI CAPAIAN RENJA OPD TAHUN 2023	PRAKIRAAN CAPAIAN TARGET RENJA OPD TAHUN 2024	CAPAIAN KINERJA DAN KERANGKA PENDANAAN						KELOMPOK SASARAN	PRAKIRAAN MAJU RENCANA TAHUN 2026		PERANGKAT DAERAH PENANGGUNG JAWAB
							TARGET 2025	PAGU INDIKATIF (Rp)	LOKASI	SUMBER DANA	PRIORITAS			TARGET	PAGU INDIKATIF (Rp)	
											NASIONAL	DAERAH				
1	2	3	4	5	6	7	8	9	10	11	12	13	14	15	16	17
			Jumlah Laporan Penyediaan Jasa Pelayanan Umum Kantor yang Disediakan				3 Laporan	180.852.800,00	Kab. Sleman, Minggir, Semua Kel/Desa	PENDAPATAN ASLI DAERAH (PAD)	Memperkuat Stabilitas Polhukhankam Dan Transformasi Pelayanan Publik	Penguatan good-governance pada berbagai tingkatan Meningkatkan Kualitas Pelayanan Publik	Kapanewon Minggir		176.000.000,00	KAPANEWON MINGGIR
	7.01.01.2.09	Pemeliharaan Barang Milik Daerah Penunjang Urusan Pemerintahan Daerah	*Persentase pemenuhan kebutuhan BMD*	-			100 %	168.001.345,00			Memperkuat Stabilitas Polhukhankam Dan Transformasi Pelayanan Publik	Penguatan good-governance pada berbagai tingkatan Meningkatkan Kualitas Pelayanan Publik	Kapanewon Minggir	-	179.000.000,00	KAPANEWON MINGGIR
	7.01.01.2.09.0002	Penyediaan Jasa Pemeliharaan, Biaya Pemeliharaan, Pajak dan Perizinan Kendaraan Dinas Operasional atau Lapangan														
			Jumlah Kendaraan Dinas Operasional atau Lapangan yang Dipelihara dan dibayarkan Pajak dan Perizinannya				10 Unit	110.972.050,00	Kab. Sleman, Minggir, Semua Kel/Desa	PENDAPATAN ASLI DAERAH (PAD)	Memperkuat Stabilitas Polhukhankam Dan Transformasi Pelayanan Publik	Penguatan good-governance pada berbagai tingkatan Meningkatkan Kualitas Pelayanan Publik	Kapanewon Minggir		115.000.000,00	KAPANEWON MINGGIR
	7.01.01.2.09.0005	Pemeliharaan Mebel														
			Jumlah Mebel yang Dipelihara				8 Unit	2.000.000,00	Kab. Sleman, Mlati, Semua Kel/Desa	PENDAPATAN ASLI DAERAH (PAD)	Memperkuat Stabilitas Polhukhankam Dan Transformasi Pelayanan Publik	Penguatan good-governance pada berbagai tingkatan Meningkatkan Kualitas Pelayanan Publik	Kapanewon Minggir		4.000.000,00	KAPANEWON MINGGIR
	7.01.01.2.09.0006	Pemeliharaan Peralatan dan Mesin Lainnya														
			Jumlah Peralatan dan Mesin Lainnya yang Dipelihara				27 Unit	26.620.000,00	Kab. Sleman, Minggir, Semua Kel/Desa	PENDAPATAN ASLI DAERAH (PAD)	Memperkuat Stabilitas Polhukhankam Dan Transformasi Pelayanan Publik	Penguatan good-governance pada berbagai tingkatan Meningkatkan Kualitas Pelayanan Publik	Kapanewon Minggir		30.000.000,00	KAPANEWON MINGGIR
	7.01.01.2.09.0009	Pemeliharaan/Rehabilitasi Gedung Kantor dan Bangunan Lainnya														

NO	KODE	URUSAN / BIDANG URUSAN / PROGRAM / KEGIATAN / SUB KEGIATAN	INDIKATOR PROGRAM / KEGIATAN / SUB KEGIATAN	TARGET AKHIR PERIODE RENSTRA OPD	REALISASI CAPAIAN RENJA OPD TAHUN 2023	PRAKIRAAN CAPAIAN TARGET RENJA OPD TAHUN 2024	CAPAIAN KINERJA DAN KERANGKA PENDANAAN						KELOMPOK SASARAN	PRAKIRAAN MAJU RENCANA TAHUN 2026		PERANGKAT DAERAH PENANGGUNG JAWAB
							TARGET 2025	PAGU INDIKATIF (Rp)	LOKASI	SUMBER DANA	PRIORITAS			TARGET	PAGU INDIKATIF (Rp)	
											NASIONAL	DAERAH				
1	2	3	4	5	6	7	8	9	10	11	12	13	14	15	16	17
			Jumlah Gedung Kantor dan Bangunan Lainnya yang Dipelihara/Direhabilitasi				1 Unit	28.409.295,00	Kab. Sleman, Minggir, Semua Kel/Desa	PENDAPATAN ASLI DAERAH (PAD)	Memperkuat Stabilitas Polhukhankam Dan Transformasi Pelayanan Publik	Penguatan good-governance pada berbagai tingkatan Meningkatkan Kualitas Pelayanan Publik	Kapanewon Minggir		30.000.000,00	KAPANEWON MINGGIR
2.	**7.01.02**	**PROGRAM PENYELENGGARAAN PEMERINTAHAN DAN PELAYANAN PUBLIK**	***Persentase Pelayanan Perizinan selesai tepat waktu*** ***Persentase usulan kegiatan atau output kegiatan yang tercantum dalam Berita Acara Musrenbang Kalurahan yang disepakati untuk masuk dalam Berita Acara hasil Musrenbang Kapanewon***	**-**			**100 %** **32 %**	**164.916.350,00**						**-**	**203.000.000,00**	
	7.01.02.2.01	Koordinasi Penyelenggaraan Kegiatan Pemerintahan di Tingkat Kecamatan	*Persentase Usulan Kegiatan atau output kegiatan yang tercantum dalam Berita Acra Musrenbang Kalurahan yang disepakati dalam Berita Acara Hasil Musrenbang Kapanewon*	-			100 %	79.738.600,00			Memperkuat Stabilitas Polhukhankam Dan Transformasi Pelayanan Publik	Penguatan good-governance pada berbagai tingkatan Meningkatkan Kualitas Pelayanan Publik	Kapanewon Minggir	-	113.000.000,00	KAPANEWON MINGGIR
	7.01.02.2.01.0001	Koordinasi/Sinergi Perencanaan dan Pelaksanaan Kegiatan Pemerintahan dengan Perangkat Daerah dan Instansi Vertikal Terkait														
			Jumlah Laporan Koordinasi/Sinergi Perencanaan dan Pelaksanaan Kegiatan Pemerintahan dengan Perangkat Daerah dan Instansi Vertikal Terkait				1 Laporan	79.738.600,00	Kab. Sleman, Minggir, Semua Kel/Desa	PENDAPATAN ASLI DAERAH (PAD)	Memperkuat Stabilitas Polhukhankam Dan Transformasi Pelayanan Publik	Penguatan good-governance pada berbagai tingkatan Meningkatkan Kualitas Pelayanan Publik	Kapanewon Minggir		113.000.000,00	KAPANEWON MINGGIR
	7.01.02.2.04	Pelaksanaan Urusan Pemerintahan yang Dilimpahkan kepada Camat	*Persentase Kepuasan Masyarakat Terhadap Pelayanan Publik*	-			100 %	85.177.750,00			Memperkuat Stabilitas Polhukhankam Dan Transformasi Pelayanan Publik	Penguatan good-governance pada berbagai tingkatan Meningkatkan Kualitas Pelayanan Publik	Masyarakat Kapanewon Minggir	-	90.000.000,00	KAPANEWON MINGGIR
	7.01.02.2.04.0002	Pelaksanaan Urusan Pemerintahan yang terkait dengan Nonperizinan														
			Jumlah Laporan Pelaksanaan Nonperizinan pada Urusan Pemerintahan				12 Laporan	85.177.750,00	Kab. Sleman, Minggir, Semua Kel/Desa	PENDAPATAN ASLI DAERAH (PAD)	Memperkuat Stabilitas Polhukhankam Dan Transformasi Pelayanan Publik	Penguatan good-governance pada berbagai tingkatan Meningkatkan Kualitas Pelayanan Publik	Masyarakat Kapanewon Minggir		90.000.000,00	KAPANEWON MINGGIR

NO	KODE	URUSAN / BIDANG URUSAN / PROGRAM / KEGIATAN / SUB KEGIATAN	INDIKATOR PROGRAM / KEGIATAN / SUB KEGIATAN	TARGET AKHIR PERIODE RENSTRA OPD	REALISASI CAPAIAN RENJA OPD TAHUN 2023	PRAKIRAAN CAPAIAN TARGET RENJA OPD TAHUN 2024	CAPAIAN KINERJA DAN KERANGKA PENDANAAN						KELOMPOK SASARAN	PRAKIRAAN MAJU RENCANA TAHUN 2026		PERANGKAT DAERAH PENANGGUNG JAWAB
							TARGET 2025	PAGU INDIKATIF (Rp)	LOKASI	SUMBER DANA	PRIORITAS			TARGET	PAGU INDIKATIF (Rp)	
											NASIONAL	DAERAH				
1	2	3	4	5	6	7	8	9	10	11	12	13	14	15	16	17
3.	**7.01.03**	**PROGRAM PEMBERDAYAAN MASYARAKAT DESA DAN KELURAHAN**	***Persentase Kegiatan Peberdayaan Masyarakat Terfasilitasi***	**-**			**45 %**	**302.021.375,00**						**-**	**307.500.000,00**	
	7.01.03.2.01	Koordinasi Kegiatan Pemberdayaan Desa	*Cakupan forum koordinasi dan pelayanan pemberdayaan masyarakat*	-			100 %	302.021.375,00			Memperkuat Stabilitas Polhukhankam Dan Transformasi Pelayanan Publik	Penguatan good-governance pada berbagai tingkatan Meningkatkan Kualitas Pelayanan Publik	Kalurahan se Kapanewon Minggir	-	307.500.000,00	KAPANEWON MINGGIR
	7.01.03.2.01.0002	Sinkronisasi Program Kerja dan Kegiatan Pemberdayaan Masyarakat yang Dilakukan oleh Pemerintah dan Swasta di Wilayah Kerja Kecamatan														
			Jumlah Dokumen Sinkronisasi Program Kerja dan Kegiatan Pemberdayaan Masyarakat yang Dilakukan oleh Pemerintah dan Swasta di Wilayah Kerja Kecamatan				1 Dokumen	155.585.875,00	Kab. Sleman, Minggir, Semua Kel/Desa	PENDAPATAN ASLI DAERAH (PAD)	Memperkuat Stabilitas Polhukhankam Dan Transformasi Pelayanan Publik	Penguatan good-governance pada berbagai tingkatan Meningkatkan Kualitas Pelayanan Publik	Kalurahan se Kapanewon Minggir		160.000.000,00	KAPANEWON MINGGIR
	7.01.03.2.01.0003	Peningkatan Efektifitas Kegiatan Pemberdayaan Masyarakat di Wilayah Kecamatan														
			Jumlah Laporan Peningkatan Efektivitas Kegiatan Pemberdayaan Masyarakat di Wilayah Kecamatan				1 Laporan	146.435.500,00	Kab. Sleman, Minggir, Semua Kel/Desa	PENDAPATAN ASLI DAERAH (PAD)	Memperkuat Stabilitas Polhukhankam Dan Transformasi Pelayanan Publik	Penguatan good-governance pada berbagai tingkatan Meningkatkan Kualitas Pelayanan Publik	Kalurahan se Kapanewon Minggir		147.500.000,00	KAPANEWON MINGGIR
4.	**7.01.04**	**PROGRAM KOORDINASI KETENTRAMAN DAN KETERTIBAN UMUM**	***Cakupan gangguan Ketenteraman dan Ketertiban yang ditangani di Wilayah Kapanewon***	**-**			**100 %**	**159.449.500,00**						**-**	**162.000.000,00**	
	7.01.04.2.01	Koordinasi Upaya Penyelenggaraan Ketenteraman dan Ketertiban Umum	*Cakupan gangguan Ketenteraman dan Ketertiban yang ditangani di Wilayah Kapanewon*	-			100 %	153.449.625,00			Memperkuat Stabilitas Polhukhankam Dan Transformasi Pelayanan Publik	Penguatan good-governance pada berbagai tingkatan Memperkuat Nilai Budaya	Masyarakat Kapanewon Minggir	-	155.000.000,00	KAPANEWON MINGGIR
	7.01.04.2.01.0001	Sinergitas dengan Kepolisian Negara Republik Indonesia, Tentara Nasional Indonesia dan Instansi Vertikal di Wilayah Kecamatan														
			Jumlah Laporan Hasil Sinergitas dengan Kepolisian Negara Republik Indonesia, Tentara Nasional Indonesia dan Instansi Vertikal di Wilayah Kecamatan				12 Laporan	153.449.625,00	Kab. Sleman, Minggir, Semua Kel/Desa	PENDAPATAN ASLI DAERAH (PAD)	Memperkuat Stabilitas Polhukhankam Dan Transformasi Pelayanan Publik	Penguatan good-governance pada berbagai tingkatan Memperkuat Nilai Budaya	Masyarakat Kapanewon Minggir		155.000.000,00	KAPANEWON MINGGIR

NO	KODE	URUSAN / BIDANG URUSAN / PROGRAM / KEGIATAN / SUB KEGIATAN	INDIKATOR PROGRAM / KEGIATAN / SUB KEGIATAN	TARGET AKHIR PERIODE RENSTRA OPD	REALISASI CAPAIAN RENJA OPD TAHUN 2023	PRAKIRAAN CAPAIAN TARGET RENJA OPD TAHUN 2024	CAPAIAN KINERJA DAN KERANGKA PENDANAAN						KELOMPOK SASARAN	PRAKIRAAN MAJU RENCANA TAHUN 2026		PERANGKAT DAERAH PENANGGUNG JAWAB
							TARGET 2025	PAGU INDIKATIF (Rp)	LOKASI	SUMBER DANA	PRIORITAS			TARGET	PAGU INDIKATIF (Rp)	
											NASIONAL	DAERAH				
1	2	3	4	5	6	7	8	9	10	11	12	13	14	15	16	17
	7.01.04.2.02	Koordinasi Penerapan dan Penegakan Peraturan Daerah dan Peraturan Kepala Daerah	*Cakupan Penegakan Peraturan Daerah*	-			100 %	5.999.875,00			Memperkuat Stabilitas Polhukhankam Dan Transformasi Pelayanan Publik	Penguatan good-governance pada berbagai tingkatan Memperkuat Nilai Budaya	Masyarakat Kapanewon Minggir	-	7.000.000,00	KAPANEWON MINGGIR
	7.01.04.2.02.0001	Koordinasi/Sinergi dengan Perangkat Daerah yang Tugas dan Fungsinya di Bidang Penegakan Peraturan Perundang-Undangan dan/atau Kepolisian Negara Republik Indonesia														
			Jumlah Laporan Koordinasi/Sinergi dengan Perangkat Daerah yang Tugas dan Fungsinya di Bidang Penegakan Peraturan Perundang-Undangan dan/atau Kepolisian Negara Republik Indonesia				2 Laporan	5.999.875,00	Kab. Sleman, Minggir, Semua Kel/Desa	PENDAPATAN ASLI DAERAH (PAD)	Memperkuat Stabilitas Polhukhankam Dan Transformasi Pelayanan Publik	Penguatan good-governance pada berbagai tingkatan Memperkuat Nilai Budaya	Masyarakat Kapanewon Minggir		7.000.000,00	KAPANEWON MINGGIR
5.	**7.01.05**	**PROGRAM PENYELENGGARAAN URUSAN PEMERINTAHAN UMUM**	***Persentase penanganan permasalahan yang terkait isu SARA***	**-**			**100 %**	**211.294.250,00**						**-**	**212.000.000,00**	
	7.01.05.2.01	Penyelenggaraan Urusan Pemerintahan Umum Sesuai Penugasan Kepala Daerah	*Persentase upacara yang dilaksanakan tepat waktu dan cakupan aduan permasalahan SARA*	-			100 %	211.294.250,00			Memperkuat Stabilitas Polhukhankam Dan Transformasi Pelayanan Publik	Penguatan good-governance pada berbagai tingkatan Memperkuat Nilai Budaya	Masyarakat Kapanewon Minggir	-	212.000.000,00	KAPANEWON MINGGIR
	7.01.05.2.01.0001	Pembinaan Wawasan Kebangsaan dan Ketahanan Nasional dalam rangka Memantapkan Pengamalan Pancasila, Pelaksanaan Undang-Undang Dasar Negara Republik Indonesia Tahun 1945, Pelestarian Bhinneka Tunggal Ika serta Pemertahanan dan Pemeliharaan Keutuhan Negara Kesatuan Republik Indonesia														
			Jumlah Orang yang Mengikuti Pembinaan Wawasan Kebangsaan dan Ketahanan Nasional dalam rangka Memantapkan Pengamalan Pancasila, Pelaksanaan Undang-Undang Dasar Negara Republik Indonesia Tahun 1945, Pelestarian Bhinneka Tunggal Ika serta Pemertahanan dan Pemeliharaan Keutuhan Negara Kesatuan Republik Indonesia				100 Orang	211.294.250,00	Kab. Sleman, Minggir, Semua Kel/Desa	PENDAPATAN ASLI DAERAH (PAD)	Memperkuat Stabilitas Polhukhankam Dan Transformasi Pelayanan Publik	Penguatan good-governance pada berbagai tingkatan Memperkuat Nilai Budaya	Masyarakat Kapanewon Minggir		212.000.000,00	KAPANEWON MINGGIR
6.	**7.01.06**	**PROGRAM PEMBINAAN DAN PENGAWASAN PEMERINTAHAN DESA**	***Persentase Kalurahan menetapkan Peraturan Kalurahan tepat waktu***	**-**			**100 %**	**135.256.250,00**						**-**	**152.000.000,00**	

NO	KODE	URUSAN / BIDANG URUSAN / PROGRAM / KEGIATAN / SUB KEGIATAN	INDIKATOR PROGRAM / KEGIATAN / SUB KEGIATAN	TARGET AKHIR PERIODE RENSTRA OPD	REALISASI CAPAIAN RENJA OPD TAHUN 2023	PRAKIRAAN CAPAIAN TARGET RENJA OPD TAHUN 2024	CAPAIAN KINERJA DAN KERANGKA PENDANAAN						KELOMPOK SASARAN	PRAKIRAAN MAJU RENCANA TAHUN 2026		PERANGKAT DAERAH PENANGGUNG JAWAB
							TARGET 2025	PAGU INDIKATIF (Rp)	LOKASI	SUMBER DANA	PRIORITAS			TARGET	PAGU INDIKATIF (Rp)	
											NASIONAL	DAERAH				
1	2	3	4	5	6	7	8	9	10	11	12	13	14	15	16	17
	7.01.06.2.01	Fasilitasi, Rekomendasi dan Koordinasi Pembinaan dan Pengawasan Pemerintahan Desa	*Persentase penyelenggaraan Pemerintahan Kalurahan berjalan baik*	-			100 %	135.256.250,00			Memperkuat Stabilitas Polhukhankam Dan Transformasi Pelayanan Publik	Penguatan good-governance pada berbagai tingkatan Meningkatkan Kualitas Pelayanan Publik	Masyarakat Kapanewon Minggir	-	152.000.000,00	KAPANEWON MINGGIR
	7.01.06.2.01.0001	Fasilitasi Penyusunan Peraturan Desa dan Peraturan Kepala Desa														
			Jumlah Dokumen yang Difasilitasi dalam rangka Penyusunan Peraturan Desa dan Peraturan Kepala Desa				5 Dokumen	9.999.875,00	Kab. Sleman, Minggir, Semua Kel/Desa	PENDAPATAN ASLI DAERAH (PAD)	Memperkuat Stabilitas Polhukhankam Dan Transformasi Pelayanan Publik	Penguatan good-governance pada berbagai tingkatan Meningkatkan Kualitas Pelayanan Publik	Masyarakat Kapanewon Minggir		12.000.000,00	KAPANEWON MINGGIR
	7.01.06.2.01.0002	Fasilitasi Administrasi Tata Pemerintahan Desa														
			Jumlah Dokumen yang Difasilitasi dalam rangka Administrasi Tata Pemerintahan Desa				2 Dokumen	5.021.400,00	Kab. Sleman, Minggir, Semua Kel/Desa	PENDAPATAN ASLI DAERAH (PAD)	Memperkuat Stabilitas Polhukhankam Dan Transformasi Pelayanan Publik	Penguatan good-governance pada berbagai tingkatan Meningkatkan Kualitas Pelayanan Publik	Masyarakat Kapanewon Minggir		6.000.000,00	KAPANEWON MINGGIR
	7.01.06.2.01.0003	Fasilitasi Pengelolaan Keuangan Desa dan Pendayagunaan Aset Desa														
			Jumlah Dokumen yang Difasilitasi dalam rangka Pengelolaan Keuangan Desa dan Pendayagunaan Aset Desa				5 Dokumen	7.440.000,00	Kab. Sleman, Minggir, Semua Kel/Desa	PENDAPATAN ASLI DAERAH (PAD)	Memperkuat Stabilitas Polhukhankam Dan Transformasi Pelayanan Publik	Penguatan good-governance pada berbagai tingkatan Meningkatkan Kualitas Pelayanan Publik	Masyarakat Kapanewon Minggir		8.000.000,00	KAPANEWON MINGGIR
	7.01.06.2.01.0005	Fasilitasi Pelaksanaan Tugas Kepala Desa dan Perangkat Desa														
			Jumlah Dokumen Fasilitasi dalam rangka Pelaksanaan Tugas Kepala Desa dan Perangkat Desa				5 Dokumen	10.620.000,00	Kab. Sleman, Minggir, Semua Kel/Desa	PENDAPATAN ASLI DAERAH (PAD)	Memperkuat Stabilitas Polhukhankam Dan Transformasi Pelayanan Publik	Penguatan good-governance pada berbagai tingkatan Meningkatkan Kualitas Pelayanan Publik	Masyarakat Kapanewon Minggir		11.000.000,00	KAPANEWON MINGGIR
	7.01.06.2.01.0009	Fasilitasi Sinkronisasi Perencanaan Pembangunan Daerah dengan Pembangunan Desa														

NO	KODE	URUSAN / BIDANG URUSAN / PROGRAM / KEGIATAN / SUB KEGIATAN	INDIKATOR PROGRAM / KEGIATAN / SUB KEGIATAN	TARGET AKHIR PERIODE RENSTRA OPD	REALISASI CAPAIAN RENJA OPD TAHUN 2023	PRAKIRAAN CAPAIAN TARGET RENJA OPD TAHUN 2024	CAPAIAN KINERJA DAN KERANGKA PENDANAAN						KELOMPOK SASARAN	PRAKIRAAN MAJU RENCANA TAHUN 2026		PERANGKAT DAERAH PENANGGUNG JAWAB
							TARGET 2025	PAGU INDIKATIF (Rp)	LOKASI	SUMBER DANA	PRIORITAS			TARGET	PAGU INDIKATIF (Rp)	
											NASIONAL	DAERAH				
1	2	3	4	5	6	7	8	9	10	11	12	13	14	15	16	17
			Jumlah Dokumen Sinkronisasi Perencanaan Pembangunan Daerah dengan Pembangunan Desa				5 Dokumen	56.224.975,00	Kab. Sleman, Minggir, Semua Kel/Desa	PENDAPATAN ASLI DAERAH (PAD)	Memperkuat Stabilitas Polhukhankam Dan Transformasi Pelayanan Publik	Penguatan good-governance pada berbagai tingkatan Meningkatkan Kualitas Pelayanan Publik	Masyarakat Kapanewon Minggir		60.000.000,00	KAPANEWON MINGGIR
	7.01.06.2.01.0011	Fasilitasi Penyelenggaraan Ketenteraman dan Ketertiban Umum														
			Jumlah Dokumen Fasilitasi dalam rangka Penyelenggaraan Ketenteraman dan Ketertiban Umum				1 Dokumen	20.000.000,00	Kab. Sleman, Minggir, Semua Kel/Desa	PENDAPATAN ASLI DAERAH (PAD)	Memperkuat Stabilitas Polhukhankam Dan Transformasi Pelayanan Publik	Penguatan good-governance pada berbagai tingkatan Meningkatkan Kualitas Pelayanan Publik	Masyarakat Kapanewon Minggir		25.000.000,00	KAPANEWON MINGGIR
	7.01.06.2.01.0015	Fasilitasi Penataan, Pemanfaatan, dan Pendayagunaan Ruang Desa serta Penetapan dan Penegasan Batas Desa														
			Jumlah Dokumen Fasilitasi dalam rangka Penataan, Pemanfaatan, dan Pendayagunaan Ruang Desa serta Penetapan dan Penegasan Batas Desa				5 Dokumen	25.950.000,00	Kab. Sleman, Minggir, Semua Kel/Desa	PENDAPATAN ASLI DAERAH (PAD)	Memperkuat Stabilitas Polhukhankam Dan Transformasi Pelayanan Publik	Penguatan good-governance pada berbagai tingkatan Meningkatkan Kualitas Pelayanan Publik	Masyarakat Kapanewon Minggir		30.000.000,00	KAPANEWON MINGGIR
	J U M L A H							**5.118.045.393,00**							**5.206.600.500,00**	

undefined RENCANA KERJA ORGANISASI PERANGKAT DAERAH (RENJA OPD)
KAPANEWON MLATI Kab. Sleman
TAHUN 2025

NO	KODE	URUSAN / BIDANG URUSAN / PROGRAM / KEGIATAN / SUB KEGIATAN	INDIKATOR PROGRAM / KEGIATAN / SUB KEGIATAN	TARGET AKHIR PERIODE RENSTRA OPD	REALISASI CAPAIAN RENJA OPD TAHUN 2023	PRAKIRAAN CAPAIAN TARGET RENJA OPD TAHUN 2024	CAPAIAN KINERJA DAN KERANGKA PENDANAAN						KELOMPOK SASARAN	PRAKIRAAN MAJU RENCANA TAHUN 2026		PERANGKAT DAERAH PENANGGUNG JAWAB
							TARGET 2025	PAGU INDIKATIF (Rp)	LOKASI	SUMBER DANA	PRIORITAS			TARGET	PAGU INDIKATIF (Rp)	
											NASIONAL	DAERAH				
1	2	3	4	5	6	7	8	9	10	11	12	13	14	15	16	17
		KAPANEWON MLATI						**5.388.259.263,00**							**5.819.085.190,00**	
	2	**URUSAN PEMERINTAHAN WAJIB YANG TIDAK BERKAITAN DENGAN PELAYANAN DASAR**						**100.000.000,00**							**0,00**	
	2.22	**URUSAN PEMERINTAHAN BIDANG KEBUDAYAAN**						**100.000.000,00**							**0,00**	
1.	**2.22.08**	**PROGRAM PENYELENGGARAAN KEISTIMEWAAN YOGYAKARTA URUSAN KEBUDAYAAN**	***Penyelenggaraan Gelar Budaya Jogja***	**-**			**100 %**	**100.000.000,00**						**-**	**0,00**	
	2.22.08.5.07	Adat, Seni, Tradisi dan Lembaga Budaya	*Jumlah Laporan Gelar Budaya Jogja*	-			1 Laporan	100.000.000,00			Revolusi Mental dan Pembangunan Kebudayaan	Penguatan good-governance pada berbagai tingkatan Meningkatkan penerapan nilai-nilai budaya di masyarakat	Kapanewon Mlati	-	0,00	KAPANEWON MLATI
	2.22.08.5.07.0006	Gelar Budaya Jogja														
			Jumlah Laporan Gelar Budaya Yogyakarta				1 Laporan	100.000.000,00	Kab. Sleman, Mlati, Semua Kel/Desa	Dana Keistimewaan DIY	Revolusi Mental dan Pembangunan Kebudayaan	Penguatan good-governance pada berbagai tingkatan Meningkatkan penerapan nilai-nilai budaya di masyarakat	Kapanewon Mlati		0,00	KAPANEWON MLATI
	4	**UNSUR PENDUKUNG URUSAN PEMERINTAHAN**						**40.000.000,00**							**40.000.000,00**	
	4.01	**SEKRETARIAT DAERAH**						**40.000.000,00**							**40.000.000,00**	
1.	**4.01.04**	**PROGRAM PENYELENGGARAAN KEISTIMEWAAN YOGYAKARTA URUSAN KELEMBAGAAN DAN KETATALAKSANAAN**	***Persentase Ketersediaan dokumen perencanaan Program dan Kegiatan Keistimewaan tepat waktu***	**-**			**100 %**	**40.000.000,00**						**-**	**40.000.000,00**	
	4.01.04.5.01	Penataan Kelembagaan dan Ketatalaksanaan Keistimewaan	*Persentase Ketersediaan dokumen perencanaan program dan kegiatan Keistimewaan tepat waktu*	-			3 Dokumen	40.000.000,00			Revolusi Mental dan Pembangunan Kebudayaan	Penguatan good-governance pada berbagai tingkatan Meningkatkan Kualitas Pelayanan Publik	Kapanewon Mlati	-	40.000.000,00	KAPANEWON MLATI

NO	KODE	URUSAN / BIDANG URUSAN / PROGRAM / KEGIATAN / SUB KEGIATAN	INDIKATOR PROGRAM / KEGIATAN / SUB KEGIATAN	TARGET AKHIR PERIODE RENSTRA OPD	REALISASI CAPAIAN RENJA OPD TAHUN 2023	PRAKIRAAN CAPAIAN TARGET RENJA OPD TAHUN 2024	CAPAIAN KINERJA DAN KERANGKA PENDANAAN						KELOMPOK SASARAN	PRAKIRAAN MAJU RENCANA TAHUN 2026		PERANGKAT DAERAH PENANGGUNG JAWAB
							TARGET 2025	PAGU INDIKATIF (Rp)	LOKASI	SUMBER DANA	PRIORITAS			TARGET	PAGU INDIKATIF (Rp)	
											NASIONAL	DAERAH				
1	2	3	4	5	6	7	8	9	10	11	12	13	14	15	16	17
	4.01.04.5.01.0007	Penerapan dan Pendampingan Keistimewaan di Kapanewon/Kemantren dan Kalurahan/ Kelurahan														
			Jumlah Dokumen Hasil Penerapan Keistimewaan di Kapanewon/Kemantren dan Kalurahan/Kelurahan yang Didampingi				3 Dokumen	40.000.000,00	Kab. Sleman, Mlati, Semua Kel/Desa	Dana Keistimewaan DIY	Revolusi Mental dan Pembangunan Kebudayaan	Penguatan good-governance pada berbagai tingkatan Meningkatkan Kualitas Pelayanan Publik	Kapanewon Mlati		40.000.000,00	KAPANEWON MLATI
	7	**UNSUR KEWILAYAHAN**						**5.248.259.263,00**							**5.779.085.190,00**	
	7.01	**KECAMATAN**						**5.248.259.263,00**							**5.779.085.190,00**	
1.	**7.01.01**	**PROGRAM PENUNJANG URUSAN PEMERINTAHAN DAERAH KABUPATEN/KOTA**	***Persentase pemenuhan kebutuhan administrasi perkantoran; Persentase pemenuhan layanan sarana dan prasarana kerja***	**-**			**100;100 %**	**4.303.763.913,00**						**-**	**4.740.140.305,00**	
	7.01.01.2.01	Perencanaan, Penganggaran, dan Evaluasi Kinerja Perangkat Daerah	*Jumlah Laporan Perencanaan Penganggaran dan Evaluasi Kinerja Perangkat Daerah*	-			12 Bulan	58.479.225,00			Memperkuat Stabilitas Polhukhankam Dan Transformasi Pelayanan Publik	Penguatan good-governance pada berbagai tingkatan Meningkatkan Kualitas Pelayanan Publik	Kapanewon Mlati	-	64.327.010,00	KAPANEWON MLATI
	7.01.01.2.01.0001	Penyusunan Dokumen Perencanaan Perangkat Daerah														
			Jumlah Dokumen Perencanaan Perangkat Daerah				5 Dokumen	50.379.225,00	Kab. Sleman, Mlati, Tlogoadi	PENDAPATAN ASLI DAERAH (PAD)	Memperkuat Stabilitas Polhukhankam Dan Transformasi Pelayanan Publik	Penguatan good-governance pada berbagai tingkatan Meningkatkan Kualitas Pelayanan Publik	Kapanewon Mlati		55.417.010,00	KAPANEWON MLATI
	7.01.01.2.01.0002	Koordinasi dan Penyusunan Dokumen RKA-SKPD														
			Jumlah Dokumen RKA-SKPD dan Laporan Hasil Koordinasi Penyusunan Dokumen RKA-SKPD				1 Dokumen	1.125.000,00	Kab. Sleman, Mlati, Tlogoadi	PENDAPATAN ASLI DAERAH (PAD)	Memperkuat Stabilitas Polhukhankam Dan Transformasi Pelayanan Publik	Penguatan good-governance pada berbagai tingkatan Meningkatkan Kualitas Pelayanan Publik	Kapanewon Mlati		1.237.500,00	KAPANEWON MLATI
	7.01.01.2.01.0003	Koordinasi dan Penyusunan Dokumen Perubahan RKA-SKPD														

NO	KODE	URUSAN / BIDANG URUSAN / PROGRAM / KEGIATAN / SUB KEGIATAN	INDIKATOR PROGRAM / KEGIATAN / SUB KEGIATAN	TARGET AKHIR PERIODE RENSTRA OPD	REALISASI CAPAIAN RENJA OPD TAHUN 2023	PRAKIRAAN CAPAIAN TARGET RENJA OPD TAHUN 2024	CAPAIAN KINERJA DAN KERANGKA PENDANAAN						KELOMPOK SASARAN	PRAKIRAAN MAJU RENCANA TAHUN 2026		PERANGKAT DAERAH PENANGGUNG JAWAB
							TARGET 2025	PAGU INDIKATIF (Rp)	LOKASI	SUMBER DANA	PRIORITAS			TARGET	PAGU INDIKATIF (Rp)	
											NASIONAL	DAERAH				
1	2	3	4	5	6	7	8	9	10	11	12	13	14	15	16	17
			Jumlah Dokumen Perubahan RKA-SKPD dan Laporan Hasil Koordinasi Penyusunan Dokumen Perubahan RKA-SKPD				1 Dokumen	1.125.000,00	Kab. Sleman, Mlati, Semua Kel/Desa	PENDAPATAN ASLI DAERAH (PAD)	Memperkuat Stabilitas Polhukhankam Dan Transformasi Pelayanan Publik	Penguatan good-governance pada berbagai tingkatan Meningkatkan Kualitas Pelayanan Publik	Kapanewon Mlati		1.237.500,00	KAPANEWON MLATI
	7.01.01.2.01.0004	Koordinasi dan Penyusunan DPA-SKPD														
			Jumlah Dokumen DPA-SKPD dan Laporan Hasil Koordinasi Penyusunan Dokumen DPA-SKPD				1 Dokumen	900.000,00	Kab. Sleman, Mlati, Tlogoadi	PENDAPATAN ASLI DAERAH (PAD)	Memperkuat Stabilitas Polhukhankam Dan Transformasi Pelayanan Publik	Penguatan good-governance pada berbagai tingkatan Meningkatkan Kualitas Pelayanan Publik	Kapanewon Mlati		990.000,00	KAPANEWON MLATI
	7.01.01.2.01.0005	Koordinasi dan Penyusunan Perubahan DPA- SKPD														
			Jumlah Dokumen Perubahan DPA-SKPD dan Laporan Hasil Koordinasi Penyusunan Dokumen Perubahan DPA-SKPD				1 Dokumen	900.000,00	Kab. Sleman, Mlati, Tlogoadi	PENDAPATAN ASLI DAERAH (PAD)	Memperkuat Stabilitas Polhukhankam Dan Transformasi Pelayanan Publik	Penguatan good-governance pada berbagai tingkatan Meningkatkan Kualitas Pelayanan Publik	Kapanewon Mlati		990.000,00	KAPANEWON MLATI
	7.01.01.2.01.0007	Evaluasi Kinerja Perangkat Daerah														
			Jumlah Laporan Evaluasi Kinerja Perangkat Daerah				18 Laporan	4.050.000,00	Kab. Sleman, Mlati, Tlogoadi	PENDAPATAN ASLI DAERAH (PAD)	Memperkuat Stabilitas Polhukhankam Dan Transformasi Pelayanan Publik	Penguatan good-governance pada berbagai tingkatan Meningkatkan Kualitas Pelayanan Publik	Kapanewon Mlati		4.455.000,00	KAPANEWON MLATI
	7.01.01.2.02	Administrasi Keuangan Perangkat Daerah	*Jumlah Laporan Keuangan Perangkat Daerah*	-			12 Bulan	3.354.111.713,00			Memperkuat Stabilitas Polhukhankam Dan Transformasi Pelayanan Publik	Penguatan good-governance pada berbagai tingkatan Meningkatkan Kualitas Pelayanan Publik	Kapanewon Mlati	-	3.689.522.885,00	KAPANEWON MLATI
	7.01.01.2.02.0001	Penyediaan Gaji dan Tunjangan ASN														

NO	KODE	URUSAN / BIDANG URUSAN / PROGRAM / KEGIATAN / SUB KEGIATAN	INDIKATOR PROGRAM / KEGIATAN / SUB KEGIATAN	TARGET AKHIR PERIODE RENSTRA OPD	REALISASI CAPAIAN RENJA OPD TAHUN 2023	PRAKIRAAN CAPAIAN TARGET RENJA OPD TAHUN 2024	CAPAIAN KINERJA DAN KERANGKA PENDANAAN						KELOMPOK SASARAN	PRAKIRAAN MAJU RENCANA TAHUN 2026		PERANGKAT DAERAH PENANGGUNG JAWAB
							TARGET 2025	PAGU INDIKATIF (Rp)	LOKASI	SUMBER DANA	PRIORITAS			TARGET	PAGU INDIKATIF (Rp)	
											NASIONAL	DAERAH				
1	2	3	4	5	6	7	8	9	10	11	12	13	14	15	16	17
			Jumlah Orang yang Menerima Gaji dan Tunjangan ASN				24 Orang/bulan	3.272.996.713,00	Kab. Sleman, Mlati, Tlogoadi	Dana Transfer Umum-Dana Alokasi Umum	Memperkuat Stabilitas Polhukhankam Dan Transformasi Pelayanan Publik	Penguatan good-governance pada berbagai tingkatan Meningkatkan Kualitas Pelayanan Publik	Kapanewon Mlati		3.600.296.385,00	KAPANEWON MLATI
	7.01.01.2.02.0003	Pelaksanaan Penatausahaan dan Pengujian/Verifikasi Keuangan SKPD														
			Jumlah Dokumen Penatausahaan dan Pengujian/Verifikasi Keuangan SKPD				12 Dokumen	78.415.000,00	Kab. Sleman, Mlati, Tlogoadi	PENDAPATAN ASLI DAERAH (PAD)	Memperkuat Stabilitas Polhukhankam Dan Transformasi Pelayanan Publik	Penguatan good-governance pada berbagai tingkatan Meningkatkan Kualitas Pelayanan Publik	Kapanewon Mlati		86.256.500,00	KAPANEWON MLATI
	7.01.01.2.02.0007	Koordinasi dan Penyusunan Laporan Keuangan Bulanan/ Triwulanan/ Semesteran SKPD														
			Jumlah Laporan Keuangan Bulanan/ Triwulanan/ Semesteran SKPD dan Laporan Koordinasi Penyusunan Laporan Keuangan Bulanan/Triwulanan/Semesteran SKPD				12 Laporan	2.700.000,00	Kab. Sleman, Mlati, Tlogoadi	PENDAPATAN ASLI DAERAH (PAD)	Memperkuat Stabilitas Polhukhankam Dan Transformasi Pelayanan Publik	Penguatan good-governance pada berbagai tingkatan Meningkatkan Kualitas Pelayanan Publik	Kapanewon Mlati		2.970.000,00	KAPANEWON MLATI
	7.01.01.2.05	Administrasi Kepegawaian Perangkat Daerah	*Jumlah dokumen pendataan dan pengolahan Administrasi Kepegawaian*	-			12 Bulan	44.438.000,00			Memperkuat Stabilitas Polhukhankam Dan Transformasi Pelayanan Publik	Penguatan good-governance pada berbagai tingkatan Meningkatkan Kualitas Pelayanan Publik	Kapanewon Mlati	-	48.881.800,00	KAPANEWON MLATI
	7.01.01.2.05.0003	Pendataan dan Pengolahan Administrasi Kepegawaian														
			Jumlah Dokumen Pendataan dan Pengolahan Administrasi Kepegawaian				12 Dokumen	44.438.000,00	Kab. Sleman, Mlati, Tlogoadi	PENDAPATAN ASLI DAERAH (PAD)	Memperkuat Stabilitas Polhukhankam Dan Transformasi Pelayanan Publik	Penguatan good-governance pada berbagai tingkatan Meningkatkan Kualitas Pelayanan Publik	Kapanewon Mlati		48.881.800,00	KAPANEWON MLATI

NO	KODE	URUSAN / BIDANG URUSAN / PROGRAM / KEGIATAN / SUB KEGIATAN	INDIKATOR PROGRAM / KEGIATAN / SUB KEGIATAN	TARGET AKHIR PERIODE RENSTRA OPD	REALISASI CAPAIAN RENJA OPD TAHUN 2023	PRAKIRAAN CAPAIAN TARGET RENJA OPD TAHUN 2024	CAPAIAN KINERJA DAN KERANGKA PENDANAAN						KELOMPOK SASARAN	PRAKIRAAN MAJU RENCANA TAHUN 2026		PERANGKAT DAERAH PENANGGUNG JAWAB
							TARGET 2025	PAGU INDIKATIF (Rp)	LOKASI	SUMBER DANA	PRIORITAS			TARGET	PAGU INDIKATIF (Rp)	
											NASIONAL	DAERAH				
1	2	3	4	5	6	7	8	9	10	11	12	13	14	15	16	17
	7.01.01.2.06	Administrasi Umum Perangkat Daerah	*Persentase pemenuhan layanan administrasi umum*	-			100 %	149.604.925,00			Memperkuat Stabilitas Polhukhankam Dan Transformasi Pelayanan Publik	Penguatan good-governance pada berbagai tingkatan Meningkatkan Kualitas Pelayanan Publik	Kapanewon Mlati	-	163.844.555,00	KAPANEWON MLATI
	7.01.01.2.06.0001	Penyediaan Komponen Instalasi Listrik/Penerangan Bangunan Kantor														
			Jumlah Paket Komponen Instalasi Listrik/Penerangan Bangunan Kantor yang Disediakan				1 Paket	6.178.800,00	Kab. Sleman, Mlati, Tlogoadi	PENDAPATAN ASLI DAERAH (PAD)	Memperkuat Stabilitas Polhukhankam Dan Transformasi Pelayanan Publik	Penguatan good-governance pada berbagai tingkatan Meningkatkan Kualitas Pelayanan Publik	Kapanewon Mlati		6.796.680,00	KAPANEWON MLATI
	7.01.01.2.06.0004	Penyediaan Bahan Logistik Kantor														
			Jumlah Paket Bahan Logistik Kantor yang Disediakan				1 Paket	39.962.400,00	Kab. Sleman, Mlati, Tlogoadi	PENDAPATAN ASLI DAERAH (PAD)	Memperkuat Stabilitas Polhukhankam Dan Transformasi Pelayanan Publik	Penguatan good-governance pada berbagai tingkatan Meningkatkan Kualitas Pelayanan Publik	Kapanewon Mlati		43.868.990,00	KAPANEWON MLATI
	7.01.01.2.06.0005	Penyediaan Barang Cetakan dan Penggandaan														
			Jumlah Paket Barang Cetakan dan Penggandaan yang Disediakan				1 Paket	20.610.925,00	Kab. Sleman, Mlati, Tlogoadi	PENDAPATAN ASLI DAERAH (PAD)	Memperkuat Stabilitas Polhukhankam Dan Transformasi Pelayanan Publik	Penguatan good-governance pada berbagai tingkatan Meningkatkan Kualitas Pelayanan Publik	Kapanewon Mlati		22.644.765,00	KAPANEWON MLATI
	7.01.01.2.06.0008	Fasilitasi Kunjungan Tamu														
			Jumlah Laporan Fasilitasi Kunjungan Tamu				1 Laporan	16.515.000,00	Kab. Sleman, Mlati, Tlogoadi	PENDAPATAN ASLI DAERAH (PAD)	Memperkuat Stabilitas Polhukhankam Dan Transformasi Pelayanan Publik	Penguatan good-governance pada berbagai tingkatan Meningkatkan Kualitas Pelayanan Publik	Kapanewon Mlati		17.566.500,00	KAPANEWON MLATI
	7.01.01.2.06.0009	Penyelenggaraan Rapat Koordinasi dan Konsultasi SKPD														

NO	KODE	URUSAN / BIDANG URUSAN / PROGRAM / KEGIATAN / SUB KEGIATAN	INDIKATOR PROGRAM / KEGIATAN / SUB KEGIATAN	TARGET AKHIR PERIODE RENSTRA OPD	REALISASI CAPAIAN RENJA OPD TAHUN 2023	PRAKIRAAN CAPAIAN TARGET RENJA OPD TAHUN 2024	CAPAIAN KINERJA DAN KERANGKA PENDANAAN						KELOMPOK SASARAN	PRAKIRAAN MAJU RENCANA TAHUN 2026		PERANGKAT DAERAH PENANGGUNG JAWAB
							TARGET 2025	PAGU INDIKATIF (Rp)	LOKASI	SUMBER DANA	PRIORITAS			TARGET	PAGU INDIKATIF (Rp)	
											NASIONAL	DAERAH				
1	2	3	4	5	6	7	8	9	10	11	12	13	14	15	16	17
			Jumlah Laporan Penyelenggaraan Rapat Koordinasi dan Konsultasi SKPD				1 Laporan	40.000.000,00	Kab. Sleman, Mlati, Tlogoadi	PENDAPATAN ASLI DAERAH (PAD)	Memperkuat Stabilitas Polhukhankam Dan Transformasi Pelayanan Publik	Penguatan good-governance pada berbagai tingkatan Meningkatkan Kualitas Pelayanan Publik	Kapanewon Mlati		44.000.000,00	KAPANEWON MLATI
	7.01.01.2.06.0010	Penatausahaan Arsip Dinamis pada SKPD														
			Jumlah Dokumen Penatausahaan Arsip Dinamis pada SKPD				1 Dokumen	23.337.800,00	Kab. Sleman, Mlati, Tlogoadi	PENDAPATAN ASLI DAERAH (PAD)	Memperkuat Stabilitas Polhukhankam Dan Transformasi Pelayanan Publik	Penguatan good-governance pada berbagai tingkatan Meningkatkan Kualitas Pelayanan Publik	Kapanewon Mlati		25.667.620,00	KAPANEWON MLATI
	7.01.01.2.06.0011	Dukungan Pelaksanaan Sistem Pemerintahan Berbasis Elektronik pada SKPD														
			Jumlah Dokumen Dukungan Pelaksanaan Sistem Pemerintahan Berbasis Elektronik pada SKPD				1 Dokumen	3.000.000,00	Kab. Sleman, Mlati, Tlogoadi	PENDAPATAN ASLI DAERAH (PAD)	Memperkuat Stabilitas Polhukhankam Dan Transformasi Pelayanan Publik	Penguatan good-governance pada berbagai tingkatan Meningkatkan Kualitas Pelayanan Publik	Kapanewon Mlati		3.300.000,00	KAPANEWON MLATI
	7.01.01.2.07	Pengadaan Barang Milik Daerah Penunjang Urusan Pemerintah Daerah	*Persentase pemenuhan kebutuhan BMD*	-			100 %	215.986.000,00			Memperkuat Stabilitas Polhukhankam Dan Transformasi Pelayanan Publik	Penguatan good-governance pada berbagai tingkatan Meningkatkan Kualitas Pelayanan Publik	Kapanewon Mlati	-	237.584.600,00	KAPANEWON MLATI
	7.01.01.2.07.0005	Pengadaan Mebel														
			Jumlah Paket Mebel yang Disediakan				20 Unit	15.986.000,00	Kab. Sleman, Mlati, Tlogoadi	PENDAPATAN ASLI DAERAH (PAD)	Memperkuat Stabilitas Polhukhankam Dan Transformasi Pelayanan Publik	Penguatan good-governance pada berbagai tingkatan Meningkatkan Kualitas Pelayanan Publik	Kapanewon Mlati		17.584.600,00	KAPANEWON MLATI
	7.01.01.2.07.0009	Pengadaan Gedung Kantor atau Bangunan Lainnya														

NO	KODE	URUSAN / BIDANG URUSAN / PROGRAM / KEGIATAN / SUB KEGIATAN	INDIKATOR PROGRAM / KEGIATAN / SUB KEGIATAN	TARGET AKHIR PERIODE RENSTRA OPD	REALISASI CAPAIAN RENJA OPD TAHUN 2023	PRAKIRAAN CAPAIAN TARGET RENJA OPD TAHUN 2024	CAPAIAN KINERJA DAN KERANGKA PENDANAAN						KELOMPOK SASARAN	PRAKIRAAN MAJU RENCANA TAHUN 2026		PERANGKAT DAERAH PENANGGUNG JAWAB
							TARGET 2025	PAGU INDIKATIF (Rp)	LOKASI	SUMBER DANA	PRIORITAS			TARGET	PAGU INDIKATIF (Rp)	
											NASIONAL	DAERAH				
1	2	3	4	5	6	7	8	9	10	11	12	13	14	15	16	17
			Jumlah Unit Gedung Kantor atau Bangunan Lainnya yang Disediakan				1 Unit	200.000.000,00	Kab. Sleman, Mlati, Tlogoadi	PENDAPATAN ASLI DAERAH (PAD)	Memperkuat Stabilitas Polhukhankam Dan Transformasi Pelayanan Publik	Penguatan good-governance pada berbagai tingkatan Meningkatkan Kualitas Pelayanan Publik	Kapanewon Mlati		220.000.000,00	KAPANEWON MLATI
	7.01.01.2.08	Penyediaan Jasa Penunjang Urusan Pemerintahan Daerah	*Persentase pemenuhan layanan jasa penunjang*	-			100 %	288.204.400,00			Memperkuat Stabilitas Polhukhankam Dan Transformasi Pelayanan Publik	Penguatan good-governance pada berbagai tingkatan Meningkatkan Kualitas Pelayanan Publik	Kapanewon Mlati	-	317.024.840,00	KAPANEWON MLATI
	7.01.01.2.08.0001	Penyediaan Jasa Surat Menyurat														
			Jumlah Laporan Penyediaan Jasa Surat Menyurat				1 Laporan	1.000.000,00	Kab. Sleman, Mlati, Tlogoadi	PENDAPATAN ASLI DAERAH (PAD)	Memperkuat Stabilitas Polhukhankam Dan Transformasi Pelayanan Publik	Penguatan good-governance pada berbagai tingkatan Meningkatkan Kualitas Pelayanan Publik	Kapanewon Mlati		1.100.000,00	KAPANEWON MLATI
	7.01.01.2.08.0002	Penyediaan Jasa Komunikasi, Sumber Daya Air dan Listrik														
			Jumlah Laporan Penyediaan Jasa Komunikasi, Sumber Daya Air dan Listrik yang Disediakan				1 Laporan	58.520.000,00	Kab. Sleman, Mlati, Tlogoadi	PENDAPATAN ASLI DAERAH (PAD)	Memperkuat Stabilitas Polhukhankam Dan Transformasi Pelayanan Publik	Penguatan good-governance pada berbagai tingkatan Meningkatkan Kualitas Pelayanan Publik	Kapanewon Mlati		64.372.000,00	KAPANEWON MLATI
	7.01.01.2.08.0003	Penyediaan Jasa Peralatan dan Perlengkapan Kantor														
			Jumlah Laporan Penyediaan Jasa Peralatan dan Perlengkapan Kantor yang Disediakan				1 Laporan	48.522.900,00	Kab. Sleman, Mlati, Tlogoadi	PENDAPATAN ASLI DAERAH (PAD)	Memperkuat Stabilitas Polhukhankam Dan Transformasi Pelayanan Publik	Penguatan good-governance pada berbagai tingkatan Meningkatkan Kualitas Pelayanan Publik	Kapanewon Mlati		53.375.190,00	KAPANEWON MLATI
	7.01.01.2.08.0004	Penyediaan Jasa Pelayanan Umum Kantor														

NO	KODE	URUSAN / BIDANG URUSAN / PROGRAM / KEGIATAN / SUB KEGIATAN	INDIKATOR PROGRAM / KEGIATAN / SUB KEGIATAN	TARGET AKHIR PERIODE RENSTRA OPD	REALISASI CAPAIAN RENJA OPD TAHUN 2023	PRAKIRAAN CAPAIAN TARGET RENJA OPD TAHUN 2024	CAPAIAN KINERJA DAN KERANGKA PENDANAAN						KELOMPOK SASARAN	PRAKIRAAN MAJU RENCANA TAHUN 2026		PERANGKAT DAERAH PENANGGUNG JAWAB
							TARGET 2025	PAGU INDIKATIF (Rp)	LOKASI	SUMBER DANA	PRIORITAS			TARGET	PAGU INDIKATIF (Rp)	
											NASIONAL	DAERAH				
1	2	3	4	5	6	7	8	9	10	11	12	13	14	15	16	17
			Jumlah Laporan Penyediaan Jasa Pelayanan Umum Kantor yang Disediakan				12 Laporan	180.161.500,00	Kab. Sleman, Mlati, Tlogoadi	PENDAPATAN ASLI DAERAH (PAD)	Memperkuat Stabilitas Polhukhankam Dan Transformasi Pelayanan Publik	Penguatan good-governance pada berbagai tingkatan Meningkatkan Kualitas Pelayanan Publik	Kapanewon Mlati		198.177.650,00	KAPANEWON MLATI
	7.01.01.2.09	Pemeliharaan Barang Milik Daerah Penunjang Urusan Pemerintahan Daerah	*Persentase pemenuhan kebutuhan pemeliharaan BMD*	-			100 %	192.939.650,00			Memperkuat Stabilitas Polhukhankam Dan Transformasi Pelayanan Publik	Penguatan good-governance pada berbagai tingkatan Meningkatkan Kualitas Pelayanan Publik	Kapanewon Mlati	-	218.954.615,00	KAPANEWON MLATI
	7.01.01.2.09.0002	Penyediaan Jasa Pemeliharaan, Biaya Pemeliharaan, Pajak dan Perizinan Kendaraan Dinas Operasional atau Lapangan														
			Jumlah Kendaraan Dinas Operasional atau Lapangan yang Dipelihara dan dibayarkan Pajak dan Perizinannya				11 Unit	113.369.650,00	Kab. Sleman, Mlati, Tlogoadi	PENDAPATAN ASLI DAERAH (PAD)	Memperkuat Stabilitas Polhukhankam Dan Transformasi Pelayanan Publik	Penguatan good-governance pada berbagai tingkatan Meningkatkan Kualitas Pelayanan Publik	Kapanewon Mlati		124.706.615,00	KAPANEWON MLATI
	7.01.01.2.09.0005	Pemeliharaan Mebel														
			Jumlah Mebel yang Dipelihara				25 Unit	6.100.000,00	Kab. Sleman, Mlati, Tlogoadi	PENDAPATAN ASLI DAERAH (PAD)	Memperkuat Stabilitas Polhukhankam Dan Transformasi Pelayanan Publik	Penguatan good-governance pada berbagai tingkatan Meningkatkan Kualitas Pelayanan Publik	Kapanewon Mlati		5.390.000,00	KAPANEWON MLATI
	7.01.01.2.09.0006	Pemeliharaan Peralatan dan Mesin Lainnya														
			Jumlah Peralatan dan Mesin Lainnya yang Dipelihara				69 Unit	48.470.000,00	Kab. Sleman, Mlati, Tlogoadi	PENDAPATAN ASLI DAERAH (PAD)	Memperkuat Stabilitas Polhukhankam Dan Transformasi Pelayanan Publik	Penguatan good-governance pada berbagai tingkatan Meningkatkan Kualitas Pelayanan Publik	Kapanewon Mlati		61.358.000,00	KAPANEWON MLATI
	7.01.01.2.09.0009	Pemeliharaan/Rehabilitasi Gedung Kantor dan Bangunan Lainnya														

NO	KODE	URUSAN / BIDANG URUSAN / PROGRAM / KEGIATAN / SUB KEGIATAN	INDIKATOR PROGRAM / KEGIATAN / SUB KEGIATAN	TARGET AKHIR PERIODE RENSTRA OPD	REALISASI CAPAIAN RENJA OPD TAHUN 2023	PRAKIRAAN CAPAIAN TARGET RENJA OPD TAHUN 2024	CAPAIAN KINERJA DAN KERANGKA PENDANAAN						KELOMPOK SASARAN	PRAKIRAAN MAJU RENCANA TAHUN 2026		PERANGKAT DAERAH PENANGGUNG JAWAB
							TARGET 2025	PAGU INDIKATIF (Rp)	LOKASI	SUMBER DANA	PRIORITAS			TARGET	PAGU INDIKATIF (Rp)	
											NASIONAL	DAERAH				
1	2	3	4	5	6	7	8	9	10	11	12	13	14	15	16	17
			Jumlah Gedung Kantor dan Bangunan Lainnya yang Dipelihara/Direhabilitasi				1 Unit	25.000.000,00	Kab. Sleman, Mlati, Tlogoadi	PENDAPATAN ASLI DAERAH (PAD)	Memperkuat Stabilitas Polhukhankam Dan Transformasi Pelayanan Publik	Penguatan good-governance pada berbagai tingkatan Meningkatkan Kualitas Pelayanan Publik	Kapanewon Mlati		27.500.000,00	KAPANEWON MLATI
2.	**7.01.02**	**PROGRAM PENYELENGGARAAN PEMERINTAHAN DAN PELAYANAN PUBLIK**	***Persentase usulan kegiatan atau output kegiatan yang tercantum dalam berita acara musrenbang kalurahan yang disepakati untuk masuk dalam berita acara hasil musrenbang kapanewon; Persentase pelayanan perizinan selesai tepat waktu***	**-**			**30;100 %**	**164.897.000,00**						**-**	**181.386.700,00**	
	7.01.02.2.01	Koordinasi Penyelenggaraan Kegiatan Pemerintahan di Tingkat Kecamatan	*Jumlah Laporan Koordinasi/Sinergi Perencanaan dan Pelaksanaan Kegiatan Pemerintahan dengan Perangkat Daerah dan Instansi Vertikal Terkait*	-			3 Laporan	62.017.500,00			Memperkuat Stabilitas Polhukhankam Dan Transformasi Pelayanan Publik	Penguatan good-governance pada berbagai tingkatan Meningkatkan Kualitas Pelayanan Publik	Kapanewon Mlati	-	68.219.250,00	KAPANEWON MLATI
	7.01.02.2.01.0001	Koordinasi/Sinergi Perencanaan dan Pelaksanaan Kegiatan Pemerintahan dengan Perangkat Daerah dan Instansi Vertikal Terkait														
			Jumlah Laporan Koordinasi/Sinergi Perencanaan dan Pelaksanaan Kegiatan Pemerintahan dengan Perangkat Daerah dan Instansi Vertikal Terkait				3 Laporan	62.017.500,00	Kab. Sleman, Mlati, Semua Kel/Desa	PENDAPATAN ASLI DAERAH (PAD)	Memperkuat Stabilitas Polhukhankam Dan Transformasi Pelayanan Publik	Penguatan good-governance pada berbagai tingkatan Meningkatkan Kualitas Pelayanan Publik	Kapanewon Mlati		68.219.250,00	KAPANEWON MLATI
	7.01.02.2.04	Pelaksanaan Urusan Pemerintahan yang Dilimpahkan kepada Camat	*Jumlah laporan pelaksanaan non perizinan pada urusan pemerintahan*	-			1 Laporan	102.879.500,00			Memperkuat Stabilitas Polhukhankam Dan Transformasi Pelayanan Publik	Penguatan good-governance pada berbagai tingkatan Meningkatkan Kualitas Pelayanan Publik	Kapanewon Mlati	-	113.167.450,00	KAPANEWON MLATI
	7.01.02.2.04.0002	Pelaksanaan Urusan Pemerintahan yang terkait dengan Nonperizinan														
			Jumlah Laporan Pelaksanaan Nonperizinan pada Urusan Pemerintahan				1 Laporan	102.879.500,00	Kab. Sleman, Mlati, Semua Kel/Desa	PENDAPATAN ASLI DAERAH (PAD)	Memperkuat Stabilitas Polhukhankam Dan Transformasi Pelayanan Publik	Penguatan good-governance pada berbagai tingkatan Meningkatkan Kualitas Pelayanan Publik	Kapanewon Mlati		113.167.450,00	KAPANEWON MLATI

NO	KODE	URUSAN / BIDANG URUSAN / PROGRAM / KEGIATAN / SUB KEGIATAN	INDIKATOR PROGRAM / KEGIATAN / SUB KEGIATAN	TARGET AKHIR PERIODE RENSTRA OPD	REALISASI CAPAIAN RENJA OPD TAHUN 2023	PRAKIRAAN CAPAIAN TARGET RENJA OPD TAHUN 2024	CAPAIAN KINERJA DAN KERANGKA PENDANAAN						KELOMPOK SASARAN	PRAKIRAAN MAJU RENCANA TAHUN 2026		PERANGKAT DAERAH PENANGGUNG JAWAB
							TARGET 2025	PAGU INDIKATIF (Rp)	LOKASI	SUMBER DANA	PRIORITAS			TARGET	PAGU INDIKATIF (Rp)	
											NASIONAL	DAERAH				
1	2	3	4	5	6	7	8	9	10	11	12	13	14	15	16	17
3.	**7.01.03**	**PROGRAM PEMBERDAYAAN MASYARAKAT DESA DAN KELURAHAN**	***Persentase kegiatan Pemberdayaan masyarakat terfasilitasi***	**-**			**45 %**	**311.770.250,00**						**-**	**342.947.275,00**	
	7.01.03.2.01	Koordinasi Kegiatan Pemberdayaan Desa	*Jumlah Dokumen Sinkronisasi Program Kerja dan Kegiatan Pemberdayaan Masyarakat yang dilakukan oleh Pemerintah dan Swasta diwilayah kerja Kecamatan*	-			1 Dokumen	311.770.250,00			Memperkuat Stabilitas Polhukhankam Dan Transformasi Pelayanan Publik	Penguatan good-governance pada berbagai tingkatan Meningkatkan Kualitas Pelayanan Publik	Kapanewon Mlati	-	342.947.275,00	KAPANEWON MLATI
	7.01.03.2.01.0002	Sinkronisasi Program Kerja dan Kegiatan Pemberdayaan Masyarakat yang Dilakukan oleh Pemerintah dan Swasta di Wilayah Kerja Kecamatan														
			Jumlah Dokumen Sinkronisasi Program Kerja dan Kegiatan Pemberdayaan Masyarakat yang Dilakukan oleh Pemerintah dan Swasta di Wilayah Kerja Kecamatan				1 Dokumen	219.877.000,00	Kab. Sleman, Mlati, Semua Kel/Desa	PENDAPATAN ASLI DAERAH (PAD)	Memperkuat Stabilitas Polhukhankam Dan Transformasi Pelayanan Publik	Penguatan good-governance pada berbagai tingkatan Meningkatkan Kualitas Pelayanan Publik	Kapanewon Mlati		241.864.700,00	KAPANEWON MLATI
	7.01.03.2.01.0003	Peningkatan Efektifitas Kegiatan Pemberdayaan Masyarakat di Wilayah Kecamatan														
			Jumlah Laporan Peningkatan Efektivitas Kegiatan Pemberdayaan Masyarakat di Wilayah Kecamatan				1 Laporan	91.893.250,00	Kab. Sleman, Mlati, Semua Kel/Desa	PENDAPATAN ASLI DAERAH (PAD)	Memperkuat Stabilitas Polhukhankam Dan Transformasi Pelayanan Publik	Penguatan good-governance pada berbagai tingkatan Meningkatkan Kualitas Pelayanan Publik	Kapanewon Mlati		101.082.575,00	KAPANEWON MLATI
4.	**7.01.04**	**PROGRAM KOORDINASI KETENTRAMAN DAN KETERTIBAN UMUM**	***Persentase gangguan ketentraman dan ketertiban yang ditangani di wilayah Kapanewon***	**-**			**100 %**	**178.100.000,00**						**-**	**195.910.000,00**	
	7.01.04.2.01	Koordinasi Upaya Penyelenggaraan Ketenteraman dan Ketertiban Umum	*Jumlah Laporan Hasil Sinergitas dengan Kepolisian Republik Indonesia, Tentara Nasional Indonesia dan Instansi Vertikal di Wilayah Kapanewon*	-			12 Bulan	169.200.000,00			Memperkuat Stabilitas Polhukhankam Dan Transformasi Pelayanan Publik	Penguatan good-governance pada berbagai tingkatan Meningkatkan Kualitas Pelayanan Publik	Kapanewon Mlati	-	186.120.000,00	KAPANEWON MLATI
	7.01.04.2.01.0001	Sinergitas dengan Kepolisian Negara Republik Indonesia, Tentara Nasional Indonesia dan Instansi Vertikal di Wilayah Kecamatan														
			Jumlah Laporan Hasil Sinergitas dengan Kepolisian Negara Republik Indonesia, Tentara Nasional Indonesia dan Instansi Vertikal di Wilayah Kecamatan				12 Laporan	169.200.000,00	Kab. Sleman, Mlati, Tlogoadi	PENDAPATAN ASLI DAERAH (PAD)	Memperkuat Stabilitas Polhukhankam Dan Transformasi Pelayanan Publik	Penguatan good-governance pada berbagai tingkatan Meningkatkan Kualitas Pelayanan Publik	Kapanewon Mlati		186.120.000,00	KAPANEWON MLATI

NO	KODE	URUSAN / BIDANG URUSAN / PROGRAM / KEGIATAN / SUB KEGIATAN	INDIKATOR PROGRAM / KEGIATAN / SUB KEGIATAN	TARGET AKHIR PERIODE RENSTRA OPD	REALISASI CAPAIAN RENJA OPD TAHUN 2023	PRAKIRAAN CAPAIAN TARGET RENJA OPD TAHUN 2024	CAPAIAN KINERJA DAN KERANGKA PENDANAAN						KELOMPOK SASARAN	PRAKIRAAN MAJU RENCANA TAHUN 2026		PERANGKAT DAERAH PENANGGUNG JAWAB
							TARGET 2025	PAGU INDIKATIF (Rp)	LOKASI	SUMBER DANA	PRIORITAS			TARGET	PAGU INDIKATIF (Rp)	
											NASIONAL	DAERAH				
1	2	3	4	5	6	7	8	9	10	11	12	13	14	15	16	17
	7.01.04.2.02	Koordinasi Penerapan dan Penegakan Peraturan Daerah dan Peraturan Kepala Daerah	*Jumlah laporan koordinasi/sinergi dengan Perangkat Daerah yang tugas Fungsinya di Bidang Penegakkan Peraturan Perundang-undangan dan/atau Kepolisian Negara Republik Indonesia*	-			12 Bulan	8.900.000,00			-	Penguatan good-governance pada berbagai tingkatan Meningkatkan Kualitas Pelayanan Publik	-	-	9.790.000,00	KAPANEWON MLATI
	7.01.04.2.02.0001	Koordinasi/Sinergi dengan Perangkat Daerah yang Tugas dan Fungsinya di Bidang Penegakan Peraturan Perundang-Undangan dan/atau Kepolisian Negara Republik Indonesia														
			Jumlah Laporan Koordinasi/Sinergi dengan Perangkat Daerah yang Tugas dan Fungsinya di Bidang Penegakan Peraturan Perundang-Undangan dan/atau Kepolisian Negara Republik Indonesia				1 Laporan	8.900.000,00	Kab. Sleman, Mlati, Semua Kel/Desa	PENDAPATAN ASLI DAERAH (PAD)	-	Penguatan good-governance pada berbagai tingkatan Meningkatkan Kualitas Pelayanan Publik	-		9.790.000,00	KAPANEWON MLATI
5.	**7.01.05**	**PROGRAM PENYELENGGARAAN URUSAN PEMERINTAHAN UMUM**	***Persentase upacara yang dilaksanakaan; Penanganan permasalahan yang terkait isu SARA***	**-**			**100 %**	**200.168.100,00**						**-**	**220.184.910,00**	
	7.01.05.2.01	Penyelenggaraan Urusan Pemerintahan Umum Sesuai Penugasan Kepala Daerah	*Jumlah orang yang mengikuti Pembinaan Wawasan Kebangsaan dan Ketahanan Nasional dalam rangka Memantapkan Pengamalan Pancasila, Pelaksanaan undang-undang Dasar Negara Republik Indonesia Taun 1945, Pelestarian Bhineka Tunggal IKa serta Pemertahanan dan Pemeliharaan Keutuhan Negara Kesatuan Republik Indonesia*	-			100 %	200.168.100,00			Memperkuat Stabilitas Polhukhankam Dan Transformasi Pelayanan Publik	Penguatan good-governance pada berbagai tingkatan Meningkatkan Kualitas Pelayanan Publik	Kapanewon Mlati	-	220.184.910,00	KAPANEWON MLATI
	7.01.05.2.01.0001	Pembinaan Wawasan Kebangsaan dan Ketahanan Nasional dalam rangka Memantapkan Pengamalan Pancasila, Pelaksanaan Undang-Undang Dasar Negara Republik Indonesia Tahun 1945, Pelestarian Bhinneka Tunggal Ika serta Pemertahanan dan Pemeliharaan Keutuhan Negara Kesatuan Republik Indonesia														
			Jumlah Orang yang Mengikuti Pembinaan Wawasan Kebangsaan dan Ketahanan Nasional dalam rangka Memantapkan Pengamalan Pancasila, Pelaksanaan Undang-Undang Dasar Negara Republik Indonesia Tahun 1945, Pelestarian Bhinneka Tunggal Ika serta Pemertahanan dan Pemeliharaan Keutuhan Negara Kesatuan Republik Indonesia				125 Orang	200.168.100,00	Kab. Sleman, Mlati, Semua Kel/Desa	PENDAPATAN ASLI DAERAH (PAD)	Memperkuat Stabilitas Polhukhankam Dan Transformasi Pelayanan Publik	Penguatan good-governance pada berbagai tingkatan Meningkatkan Kualitas Pelayanan Publik	Kapanewon Mlati		220.184.910,00	KAPANEWON MLATI

NO	KODE	URUSAN / BIDANG URUSAN / PROGRAM / KEGIATAN / SUB KEGIATAN	INDIKATOR PROGRAM / KEGIATAN / SUB KEGIATAN	TARGET AKHIR PERIODE RENSTRA OPD	REALISASI CAPAIAN RENJA OPD TAHUN 2023	PRAKIRAAN CAPAIAN TARGET RENJA OPD TAHUN 2024	CAPAIAN KINERJA DAN KERANGKA PENDANAAN						KELOMPOK SASARAN	PRAKIRAAN MAJU RENCANA TAHUN 2026		PERANGKAT DAERAH PENANGGUNG JAWAB
							TARGET 2025	PAGU INDIKATIF (Rp)	LOKASI	SUMBER DANA	PRIORITAS			TARGET	PAGU INDIKATIF (Rp)	
											NASIONAL	DAERAH				
1	2	3	4	5	6	7	8	9	10	11	12	13	14	15	16	17
6.	**7.01.06**	**PROGRAM PEMBINAAN DAN PENGAWASAN PEMERINTAHAN DESA**	***Persentase desa menetapkan peraturan desa tepat waktu; Persentase Kalurahan yang melaksanakan siklus tahunan tepat waktu***	**-**			**100 %**	**89.560.000,00**						**-**	**98.516.000,00**	
	7.01.06.2.01	Fasilitasi, Rekomendasi dan Koordinasi Pembinaan dan Pengawasan Pemerintahan Desa	*Penyelenggaraan pemerintahan desa /kalurahan berjalan dengan baik*	-			85 %	89.560.000,00			Memperkuat Stabilitas Polhukhankam Dan Transformasi Pelayanan Publik	Penguatan good-governance pada berbagai tingkatan Meningkatkan Kualitas Pelayanan Publik	Kapanewon Mlati	-	98.516.000,00	KAPANEWON MLATI
	7.01.06.2.01.0002	Fasilitasi Administrasi Tata Pemerintahan Desa														
			Jumlah Dokumen yang Difasilitasi dalam rangka Administrasi Tata Pemerintahan Desa				1 Dokumen	4.525.000,00	Kab. Sleman, Mlati, Semua Kel/Desa	PENDAPATAN ASLI DAERAH (PAD)	Memperkuat Stabilitas Polhukhankam Dan Transformasi Pelayanan Publik	Penguatan good-governance pada berbagai tingkatan Meningkatkan Kualitas Pelayanan Publik	Kapanewon Mlati		4.977.500,00	KAPANEWON MLATI
	7.01.06.2.01.0003	Fasilitasi Pengelolaan Keuangan Desa dan Pendayagunaan Aset Desa														
			Jumlah Dokumen yang Difasilitasi dalam rangka Pengelolaan Keuangan Desa dan Pendayagunaan Aset Desa				1 Dokumen	10.410.000,00	Kab. Sleman, Mlati, Semua Kel/Desa	PENDAPATAN ASLI DAERAH (PAD)	Memperkuat Stabilitas Polhukhankam Dan Transformasi Pelayanan Publik	Penguatan good-governance pada berbagai tingkatan Meningkatkan Kualitas Pelayanan Publik	Kapanewon Mlati		11.451.000,00	KAPANEWON MLATI
	7.01.06.2.01.0005	Fasilitasi Pelaksanaan Tugas Kepala Desa dan Perangkat Desa														
			Jumlah Dokumen Fasilitasi dalam rangka Pelaksanaan Tugas Kepala Desa dan Perangkat Desa				1 Dokumen	12.425.000,00	Kab. Sleman, Mlati, Tlogoadi	PENDAPATAN ASLI DAERAH (PAD)	Memperkuat Stabilitas Polhukhankam Dan Transformasi Pelayanan Publik	Penguatan good-governance pada berbagai tingkatan Meningkatkan Kualitas Pelayanan Publik	Kapanewon Mlati		13.667.500,00	KAPANEWON MLATI
	7.01.06.2.01.0009	Fasilitasi Sinkronisasi Perencanaan Pembangunan Daerah dengan Pembangunan Desa														
			Jumlah Dokumen Sinkronisasi Perencanaan Pembangunan Daerah dengan Pembangunan Desa				1 Dokumen	35.865.000,00	Kab. Sleman, Mlati, Tlogoadi	PENDAPATAN ASLI DAERAH (PAD)	Memperkuat Stabilitas Polhukhankam Dan Transformasi Pelayanan Publik	Penguatan good-governance pada berbagai tingkatan Meningkatkan Kualitas Pelayanan Publik	Kapanewon Mlati		39.451.500,00	KAPANEWON MLATI
	7.01.06.2.01.0011	Fasilitasi Penyelenggaraan Ketenteraman dan Ketertiban Umum														

NO	KODE	URUSAN / BIDANG URUSAN / PROGRAM / KEGIATAN / SUB KEGIATAN	INDIKATOR PROGRAM / KEGIATAN / SUB KEGIATAN	TARGET AKHIR PERIODE RENSTRA OPD	REALISASI CAPAIAN RENJA OPD TAHUN 2023	PRAKIRAAN CAPAIAN TARGET RENJA OPD TAHUN 2024	CAPAIAN KINERJA DAN KERANGKA PENDANAAN						KELOMPOK SASARAN	PRAKIRAAN MAJU RENCANA TAHUN 2026		PERANGKAT DAERAH PENANGGUNG JAWAB
							TARGET 2025	PAGU INDIKATIF (Rp)	LOKASI	SUMBER DANA	PRIORITAS			TARGET	PAGU INDIKATIF (Rp)	
											NASIONAL	DAERAH				
1	2	3	4	5	6	7	8	9	10	11	12	13	14	15	16	17
			Jumlah Dokumen Fasilitasi dalam rangka Penyelenggaraan Ketenteraman dan Ketertiban Umum				1 Dokumen	18.600.000,00	Kab. Sleman, Mlati, Tlogoadi	PENDAPATAN ASLI DAERAH (PAD)	Memperkuat Stabilitas Polhukhankam Dan Transformasi Pelayanan Publik	Penguatan good-governance pada berbagai tingkatan Meningkatkan Kualitas Pelayanan Publik	Kapanewon Mlati		20.460.000,00	KAPANEWON MLATI
	7.01.06.2.01.0015	Fasilitasi Penataan, Pemanfaatan, dan Pendayagunaan Ruang Desa serta Penetapan dan Penegasan Batas Desa														
			Jumlah Dokumen Fasilitasi dalam rangka Penataan, Pemanfaatan, dan Pendayagunaan Ruang Desa serta Penetapan dan Penegasan Batas Desa				1 Dokumen	7.735.000,00	Kab. Sleman, Mlati, Tlogoadi	PENDAPATAN ASLI DAERAH (PAD)	Memperkuat Stabilitas Polhukhankam Dan Transformasi Pelayanan Publik	Penguatan good-governance pada berbagai tingkatan Meningkatkan Kualitas Pelayanan Publik	Kapanewon Mlati		8.508.500,00	KAPANEWON MLATI
	J U M L A H							**5.388.259.263,00**							**5.819.085.190,00**	

undefined RENCANA KERJA ORGANISASI PERANGKAT DAERAH (RENJA OPD)
KAPANEWON MOYUDAN Kab. Sleman
TAHUN 2025

NO	KODE	URUSAN / BIDANG URUSAN / PROGRAM / KEGIATAN / SUB KEGIATAN	INDIKATOR PROGRAM / KEGIATAN / SUB KEGIATAN	TARGET AKHIR PERIODE RENSTRA OPD	REALISASI CAPAIAN RENJA OPD TAHUN 2023	PRAKIRAAN CAPAIAN TARGET RENJA OPD TAHUN 2024	CAPAIAN KINERJA DAN KERANGKA PENDANAAN						KELOMPOK SASARAN	PRAKIRAAN MAJU RENCANA TAHUN 2026		PERANGKAT DAERAH PENANGGUNG JAWAB
							TARGET 2025	PAGU INDIKATIF (Rp)	LOKASI	SUMBER DANA	PRIORITAS			TARGET	PAGU INDIKATIF (Rp)	
											NASIONAL	DAERAH				
1	2	3	4	5	6	7	8	9	10	11	12	13	14	15	16	17
		KAPANEWON MOYUDAN						**4.869.318.122,00**							**5.243.090.953,00**	
	2	**URUSAN PEMERINTAHAN WAJIB YANG TIDAK BERKAITAN DENGAN PELAYANAN DASAR**						**100.000.000,00**							**110.000.000,00**	
	2.22	**URUSAN PEMERINTAHAN BIDANG KEBUDAYAAN**						**100.000.000,00**							**110.000.000,00**	
1.	**2.22.08**	**PROGRAM PENYELENGGARAAN KEISTIMEWAAN YOGYAKARTA URUSAN KEBUDAYAAN**	***Nilai adat tradisi dan seni yang sudah direvitalisasi***	**-**			**100 event**	**100.000.000,00**						**-**	**110.000.000,00**	
	2.22.08.5.07	Adat, Seni, Tradisi dan Lembaga Budaya	*Persentase Penyelenggaraan Event Adat Tradisi tepat waktu*	-			100 %	100.000.000,00			-	Penguatan good-governance pada berbagai tingkatan Meningkatkan penerapan nilai-nilai budaya di masyarakat	Kapanewon Moyudan	-	110.000.000,00	KAPANEWON MOYUDAN
	2.22.08.5.07.0006	Gelar Budaya Jogja														
			Jumlah Laporan Gelar Budaya Yogyakarta				1 Laporan	100.000.000,00	Kab. Sleman, Moyudan, Semua Kel/Desa	Dana Keistimewaan DIY	-	Penguatan good-governance pada berbagai tingkatan Meningkatkan penerapan nilai-nilai budaya di masyarakat	Kapanewon Moyudan		110.000.000,00	KAPANEWON MOYUDAN
	4	**UNSUR PENDUKUNG URUSAN PEMERINTAHAN**						**40.000.000,00**							**45.000.000,00**	
	4.01	**SEKRETARIAT DAERAH**						**40.000.000,00**							**45.000.000,00**	
1.	**4.01.04**	**PROGRAM PENYELENGGARAAN KEISTIMEWAAN YOGYAKARTA URUSAN KELEMBAGAAN DAN KETATALAKSANAAN**	***Presentase kelembagaan Perangkat Daerah yang proposional***	**-**			**90 %**	**40.000.000,00**						**-**	**45.000.000,00**	

NO	KODE	URUSAN / BIDANG URUSAN / PROGRAM / KEGIATAN / SUB KEGIATAN	INDIKATOR PROGRAM / KEGIATAN / SUB KEGIATAN	TARGET AKHIR PERIODE RENSTRA OPD	REALISASI CAPAIAN RENJA OPD TAHUN 2023	PRAKIRAAN CAPAIAN TARGET RENJA OPD TAHUN 2024	CAPAIAN KINERJA DAN KERANGKA PENDANAAN						KELOMPOK SASARAN	PRAKIRAAN MAJU RENCANA TAHUN 2026		PERANGKAT DAERAH PENANGGUNG JAWAB
							TARGET 2025	PAGU INDIKATIF (Rp)	LOKASI	SUMBER DANA	PRIORITAS			TARGET	PAGU INDIKATIF (Rp)	
											NASIONAL	DAERAH				
1	2	3	4	5	6	7	8	9	10	11	12	13	14	15	16	17
	4.01.04.5.01	Penataan Kelembagaan dan Ketatalaksanaan Keistimewaan	*Persentase ketersediaan Dokumen hasil penerapan Keistimewaan di Kapanewon/ Kemantren dan Kalurahan/Kelurahan yang didampingi*	-			100 %	40.000.000,00			Revolusi Mental dan Pembangunan Kebudayaan	Penguatan good-governance pada berbagai tingkatan Meningkatkan penerapan nilai-nilai budaya di masyarakat	Kapanewon Moyudan	-	45.000.000,00	KAPANEWON MOYUDAN
	4.01.04.5.01.0007	Penerapan dan Pendampingan Keistimewaan di Kapanewon/Kemantren dan Kalurahan/ Kelurahan														
			Jumlah Dokumen Hasil Penerapan Keistimewaan di Kapanewon/Kemantren dan Kalurahan/Kelurahan yang Didampingi				3 Dokumen	40.000.000,00	Kab. Sleman, Moyudan, Semua Kel/Desa	Dana Keistimewaan DIY	Revolusi Mental dan Pembangunan Kebudayaan	Penguatan good-governance pada berbagai tingkatan Meningkatkan penerapan nilai-nilai budaya di masyarakat	Kapanewon Moyudan		45.000.000,00	KAPANEWON MOYUDAN
	7	**UNSUR KEWILAYAHAN**						**4.729.318.122,00**							**5.088.090.953,00**	
	7.01	**KECAMATAN**						**4.729.318.122,00**							**5.088.090.953,00**	
1.	**7.01.01**	**PROGRAM PENUNJANG URUSAN PEMERINTAHAN DAERAH KABUPATEN/KOTA**	***Persentase pemenuhan kebutuhan administrasi perkantoran***	**-**			**100 %**	**3.942.941.497,00**						**-**	**4.230.247.418,00**	
	7.01.01.2.01	Perencanaan, Penganggaran, dan Evaluasi Kinerja Perangkat Daerah	*Persentase penyusunan dokumen perencanaan penganggaran dan evaluasi kinerja perangkat daerah dilaksanakan tepat waktu*	-			100 %	72.854.875,00			Memperkuat Infrastruktur Untuk Mendukung Pengembangan Ekonomi Dan Pelayanan Dasar	Penguatan good-governance pada berbagai tingkatan Meningkatkan Kualitas Pelayanan Publik	Kapanewon Moyudan	-	66.886.220,00	KAPANEWON MOYUDAN
	7.01.01.2.01.0001	Penyusunan Dokumen Perencanaan Perangkat Daerah														
			Jumlah Dokumen Perencanaan Perangkat Daerah				4 Dokumen	51.917.875,00	Kab. Sleman, Moyudan, Semua Kel/Desa	PENDAPATAN ASLI DAERAH (PAD)	Memperkuat Infrastruktur Untuk Mendukung Pengembangan Ekonomi Dan Pelayanan Dasar	Penguatan good-governance pada berbagai tingkatan Meningkatkan Kualitas Pelayanan Publik	Kapanewon Moyudan		47.372.220,00	KAPANEWON MOYUDAN
	7.01.01.2.01.0002	Koordinasi dan Penyusunan Dokumen RKA-SKPD														

NO	KODE	URUSAN / BIDANG URUSAN / PROGRAM / KEGIATAN / SUB KEGIATAN	INDIKATOR PROGRAM / KEGIATAN / SUB KEGIATAN	TARGET AKHIR PERIODE RENSTRA OPD	REALISASI CAPAIAN RENJA OPD TAHUN 2023	PRAKIRAAN CAPAIAN TARGET RENJA OPD TAHUN 2024	CAPAIAN KINERJA DAN KERANGKA PENDANAAN						KELOMPOK SASARAN	PRAKIRAAN MAJU RENCANA TAHUN 2026		PERANGKAT DAERAH PENANGGUNG JAWAB
							TARGET 2025	PAGU INDIKATIF (Rp)	LOKASI	SUMBER DANA	PRIORITAS			TARGET	PAGU INDIKATIF (Rp)	
											NASIONAL	DAERAH				
1	2	3	4	5	6	7	8	9	10	11	12	13	14	15	16	17
			Jumlah Dokumen RKA-SKPD dan Laporan Hasil Koordinasi Penyusunan Dokumen RKA-SKPD				1 Dokumen	2.287.500,00	Kab. Sleman, Moyudan, Semua Kel/Desa	PENDAPATAN ASLI DAERAH (PAD)	Memperkuat Infrastruktur Untuk Mendukung Pengembangan Ekonomi Dan Pelayanan Dasar	Penguatan good-governance pada berbagai tingkatan Meningkatkan Kualitas Pelayanan Publik	Kapanewon Moyudan		2.585.000,00	KAPANEWON MOYUDAN
	7.01.01.2.01.0003	Koordinasi dan Penyusunan Dokumen Perubahan RKA-SKPD														
			Jumlah Dokumen Perubahan RKA-SKPD dan Laporan Hasil Koordinasi Penyusunan Dokumen Perubahan RKA-SKPD				1 Dokumen	2.287.500,00	Kab. Sleman, Moyudan, Semua Kel/Desa	PENDAPATAN ASLI DAERAH (PAD)	Memperkuat Infrastruktur Untuk Mendukung Pengembangan Ekonomi Dan Pelayanan Dasar	Penguatan good-governance pada berbagai tingkatan Meningkatkan Kualitas Pelayanan Publik	Kapanewon Moyudan		2.090.000,00	KAPANEWON MOYUDAN
	7.01.01.2.01.0004	Koordinasi dan Penyusunan DPA-SKPD														
			Jumlah Dokumen DPA-SKPD dan Laporan Hasil Koordinasi Penyusunan Dokumen DPA-SKPD				1 Dokumen	2.287.500,00	Kab. Sleman, Moyudan, Semua Kel/Desa	PENDAPATAN ASLI DAERAH (PAD)	Memperkuat Infrastruktur Untuk Mendukung Pengembangan Ekonomi Dan Pelayanan Dasar	Penguatan good-governance pada berbagai tingkatan Meningkatkan Kualitas Pelayanan Publik	Kapanewon Moyudan		2.585.000,00	KAPANEWON MOYUDAN
	7.01.01.2.01.0005	Koordinasi dan Penyusunan Perubahan DPA- SKPD														
			Jumlah Dokumen Perubahan DPA-SKPD dan Laporan Hasil Koordinasi Penyusunan Dokumen Perubahan DPA-SKPD				1 Dokumen	2.287.500,00	Kab. Sleman, Moyudan, Semua Kel/Desa	PENDAPATAN ASLI DAERAH (PAD)	Memperkuat Infrastruktur Untuk Mendukung Pengembangan Ekonomi Dan Pelayanan Dasar	Penguatan good-governance pada berbagai tingkatan Meningkatkan Kualitas Pelayanan Publik	Kapanewon Moyudan		2.090.000,00	KAPANEWON MOYUDAN
	7.01.01.2.01.0007	Evaluasi Kinerja Perangkat Daerah														
			Jumlah Laporan Evaluasi Kinerja Perangkat Daerah				35 Laporan	11.787.000,00	Kab. Sleman, Moyudan, Semua Kel/Desa	PENDAPATAN ASLI DAERAH (PAD)	Memperkuat Infrastruktur Untuk Mendukung Pengembangan Ekonomi Dan Pelayanan Dasar	Penguatan good-governance pada berbagai tingkatan Meningkatkan Kualitas Pelayanan Publik	Kapanewon Moyudan		10.164.000,00	KAPANEWON MOYUDAN

NO	KODE	URUSAN / BIDANG URUSAN / PROGRAM / KEGIATAN / SUB KEGIATAN	INDIKATOR PROGRAM / KEGIATAN / SUB KEGIATAN	TARGET AKHIR PERIODE RENSTRA OPD	REALISASI CAPAIAN RENJA OPD TAHUN 2023	PRAKIRAAN CAPAIAN TARGET RENJA OPD TAHUN 2024	CAPAIAN KINERJA DAN KERANGKA PENDANAAN						KELOMPOK SASARAN	PRAKIRAAN MAJU RENCANA TAHUN 2026		PERANGKAT DAERAH PENANGGUNG JAWAB
							TARGET 2025	PAGU INDIKATIF (Rp)	LOKASI	SUMBER DANA	PRIORITAS			TARGET	PAGU INDIKATIF (Rp)	
											NASIONAL	DAERAH				
1	2	3	4	5	6	7	8	9	10	11	12	13	14	15	16	17
	7.01.01.2.02	Administrasi Keuangan Perangkat Daerah	*Persentase Dokumen Laporan Keuangan Disampaikan Tepat Waktu*	-			100 %	3.080.304.597,00			Memperkuat Infrastruktur Untuk Mendukung Pengembangan Ekonomi Dan Pelayanan Dasar	Penguatan good-governance pada berbagai tingkatan Meningkatkan Kualitas Pelayanan Publik	Kapanewon Moyudan	-	3.385.822.790,00	KAPANEWON MOYUDAN
	7.01.01.2.02.0001	Penyediaan Gaji dan Tunjangan ASN														
			Jumlah Orang yang Menerima Gaji dan Tunjangan ASN				21 Orang/bulan	2.995.715.722,00	Kab. Sleman, Moyudan, Semua Kel/Desa	PENDAPATAN ASLI DAERAH (PAD)	Memperkuat Infrastruktur Untuk Mendukung Pengembangan Ekonomi Dan Pelayanan Dasar	Penguatan good-governance pada berbagai tingkatan Meningkatkan Kualitas Pelayanan Publik	Kapanewon Moyudan		3.295.980.290,00	KAPANEWON MOYUDAN
	7.01.01.2.02.0003	Pelaksanaan Penatausahaan dan Pengujian/Verifikasi Keuangan SKPD														
			Jumlah Dokumen Penatausahaan dan Pengujian/Verifikasi Keuangan SKPD				12 Dokumen	76.200.000,00	Kab. Sleman, Moyudan, Semua Kel/Desa	PENDAPATAN ASLI DAERAH (PAD)	Memperkuat Infrastruktur Untuk Mendukung Pengembangan Ekonomi Dan Pelayanan Dasar	Penguatan good-governance pada berbagai tingkatan Meningkatkan Kualitas Pelayanan Publik	Kapanewon Moyudan		83.737.500,00	KAPANEWON MOYUDAN
	7.01.01.2.02.0007	Koordinasi dan Penyusunan Laporan Keuangan Bulanan/ Triwulanan/ Semesteran SKPD														
			Jumlah Laporan Keuangan Bulanan/ Triwulanan/ Semesteran SKPD dan Laporan Koordinasi Penyusunan Laporan Keuangan Bulanan/Triwulanan/Semesteran SKPD				4 Laporan	8.388.875,00	Kab. Sleman, Moyudan, Semua Kel/Desa	PENDAPATAN ASLI DAERAH (PAD)	Memperkuat Infrastruktur Untuk Mendukung Pengembangan Ekonomi Dan Pelayanan Dasar	Penguatan good-governance pada berbagai tingkatan Meningkatkan Kualitas Pelayanan Publik	Kapanewon Moyudan		6.105.000,00	KAPANEWON MOYUDAN
	7.01.01.2.05	Administrasi Kepegawaian Perangkat Daerah	*Persentase layanan administrasi kepegawaian dan pembayaran tenaga PHL/Non PNS tepat waktu*	-			100 %	48.883.500,00			Memperkuat Infrastruktur Untuk Mendukung Pengembangan Ekonomi Dan Pelayanan Dasar	Penguatan good-governance pada berbagai tingkatan Meningkatkan Kualitas Pelayanan Publik	Kapanewon Moyudan	-	52.074.413,00	KAPANEWON MOYUDAN
	7.01.01.2.05.0003	Pendataan dan Pengolahan Administrasi Kepegawaian														

NO	KODE	URUSAN / BIDANG URUSAN / PROGRAM / KEGIATAN / SUB KEGIATAN	INDIKATOR PROGRAM / KEGIATAN / SUB KEGIATAN	TARGET AKHIR PERIODE RENSTRA OPD	REALISASI CAPAIAN RENJA OPD TAHUN 2023	PRAKIRAAN CAPAIAN TARGET RENJA OPD TAHUN 2024	CAPAIAN KINERJA DAN KERANGKA PENDANAAN						KELOMPOK SASARAN	PRAKIRAAN MAJU RENCANA TAHUN 2026		PERANGKAT DAERAH PENANGGUNG JAWAB
							TARGET 2025	PAGU INDIKATIF (Rp)	LOKASI	SUMBER DANA	PRIORITAS			TARGET	PAGU INDIKATIF (Rp)	
											NASIONAL	DAERAH				
1	2	3	4	5	6	7	8	9	10	11	12	13	14	15	16	17
			Jumlah Dokumen Pendataan dan Pengolahan Administrasi Kepegawaian				10 Dokumen	48.883.500,00	Kab. Sleman, Moyudan, Semua Kel/Desa	PENDAPATAN ASLI DAERAH (PAD)	Memperkuat Infrastruktur Untuk Mendukung Pengembangan Ekonomi Dan Pelayanan Dasar	Penguatan good-governance pada berbagai tingkatan Meningkatkan Kualitas Pelayanan Publik	Kapanewon Moyudan		52.074.413,00	KAPANEWON MOYUDAN
	7.01.01.2.06	Administrasi Umum Perangkat Daerah	*Persentase Pemenuhan Layanan Administrasi Umum*	-			100 %	153.036.025,00			Memperkuat Infrastruktur Untuk Mendukung Pengembangan Ekonomi Dan Pelayanan Dasar	Penguatan good-governance pada berbagai tingkatan Meningkatkan Kualitas Pelayanan Publik	Kapanewon Moyudan	-	118.087.146,00	KAPANEWON MOYUDAN
	7.01.01.2.06.0001	Penyediaan Komponen Instalasi Listrik/Penerangan Bangunan Kantor														
			Jumlah Paket Komponen Instalasi Listrik/Penerangan Bangunan Kantor yang Disediakan				1 Paket	8.111.500,00	Kab. Sleman, Moyudan, Semua Kel/Desa	PENDAPATAN ASLI DAERAH (PAD)	Memperkuat Infrastruktur Untuk Mendukung Pengembangan Ekonomi Dan Pelayanan Dasar	Penguatan good-governance pada berbagai tingkatan Meningkatkan Kualitas Pelayanan Publik	Kapanewon Moyudan		8.920.203,00	KAPANEWON MOYUDAN
	7.01.01.2.06.0002	Penyediaan Peralatan dan Perlengkapan Kantor														
			Jumlah Paket Peralatan dan Perlengkapan Kantor yang Disediakan				1 Paket	19.151.700,00	Kab. Sleman, Moyudan, Semua Kel/Desa	PENDAPATAN ASLI DAERAH (PAD)	Memperkuat Infrastruktur Untuk Mendukung Pengembangan Ekonomi Dan Pelayanan Dasar	Penguatan good-governance pada berbagai tingkatan Meningkatkan Kualitas Pelayanan Publik	Kapanewon Moyudan		17.820.000,00	KAPANEWON MOYUDAN
	7.01.01.2.06.0004	Penyediaan Bahan Logistik Kantor														
			Jumlah Paket Bahan Logistik Kantor yang Disediakan				7 Paket	53.185.625,00	Kab. Sleman, Moyudan, Semua Kel/Desa	PENDAPATAN ASLI DAERAH (PAD)	Memperkuat Infrastruktur Untuk Mendukung Pengembangan Ekonomi Dan Pelayanan Dasar	Penguatan good-governance pada berbagai tingkatan Meningkatkan Kualitas Pelayanan Publik	Kapanewon Moyudan		55.357.830,00	KAPANEWON MOYUDAN
	7.01.01.2.06.0005	Penyediaan Barang Cetakan dan Penggandaan														

NO	KODE	URUSAN / BIDANG URUSAN / PROGRAM / KEGIATAN / SUB KEGIATAN	INDIKATOR PROGRAM / KEGIATAN / SUB KEGIATAN	TARGET AKHIR PERIODE RENSTRA OPD	REALISASI CAPAIAN RENJA OPD TAHUN 2023	PRAKIRAAN CAPAIAN TARGET RENJA OPD TAHUN 2024	CAPAIAN KINERJA DAN KERANGKA PENDANAAN						KELOMPOK SASARAN	PRAKIRAAN MAJU RENCANA TAHUN 2026		PERANGKAT DAERAH PENANGGUNG JAWAB
							TARGET 2025	PAGU INDIKATIF (Rp)	LOKASI	SUMBER DANA	PRIORITAS			TARGET	PAGU INDIKATIF (Rp)	
											NASIONAL	DAERAH				
1	2	3	4	5	6	7	8	9	10	11	12	13	14	15	16	17
			Jumlah Paket Barang Cetakan dan Penggandaan yang Disediakan				2 Paket	5.801.500,00	Kab. Sleman, Moyudan, Semua Kel/Desa	PENDAPATAN ASLI DAERAH (PAD)	Memperkuat Infrastruktur Untuk Mendukung Pengembangan Ekonomi Dan Pelayanan Dasar	Penguatan good-governance pada berbagai tingkatan Meningkatkan Kualitas Pelayanan Publik	Kapanewon Moyudan		6.231.363,00	KAPANEWON MOYUDAN
	7.01.01.2.06.0008	Fasilitasi Kunjungan Tamu														
			Jumlah Laporan Fasilitasi Kunjungan Tamu				1 Laporan	5.100.000,00	Kab. Sleman, Moyudan, Semua Kel/Desa	PENDAPATAN ASLI DAERAH (PAD)	Memperkuat Infrastruktur Untuk Mendukung Pengembangan Ekonomi Dan Pelayanan Dasar	Penguatan good-governance pada berbagai tingkatan Meningkatkan Kualitas Pelayanan Publik	Kapanewon Moyudan		5.610.000,00	KAPANEWON MOYUDAN
	7.01.01.2.06.0009	Penyelenggaraan Rapat Koordinasi dan Konsultasi SKPD														
			Jumlah Laporan Penyelenggaraan Rapat Koordinasi dan Konsultasi SKPD				4 Laporan	43.460.000,00	Kab. Sleman, Moyudan, Semua Kel/Desa	PENDAPATAN ASLI DAERAH (PAD)	Memperkuat Infrastruktur Untuk Mendukung Pengembangan Ekonomi Dan Pelayanan Dasar	Penguatan good-governance pada berbagai tingkatan Meningkatkan Kualitas Pelayanan Publik	Kapanewon Moyudan		3.806.000,00	KAPANEWON MOYUDAN
	7.01.01.2.06.0010	Penatausahaan Arsip Dinamis pada SKPD														
			Jumlah Dokumen Penatausahaan Arsip Dinamis pada SKPD				2 Dokumen	16.605.700,00	Kab. Sleman, Moyudan, Semua Kel/Desa	PENDAPATAN ASLI DAERAH (PAD)	Memperkuat Infrastruktur Untuk Mendukung Pengembangan Ekonomi Dan Pelayanan Dasar	Penguatan good-governance pada berbagai tingkatan Meningkatkan Kualitas Pelayanan Publik	Kapanewon Moyudan		18.559.750,00	KAPANEWON MOYUDAN
	7.01.01.2.06.0011	Dukungan Pelaksanaan Sistem Pemerintahan Berbasis Elektronik pada SKPD														
			Jumlah Dokumen Dukungan Pelaksanaan Sistem Pemerintahan Berbasis Elektronik pada SKPD				1 Dokumen	1.620.000,00	Kab. Sleman, Moyudan, Semua Kel/Desa	PENDAPATAN ASLI DAERAH (PAD)	Memperkuat Infrastruktur Untuk Mendukung Pengembangan Ekonomi Dan Pelayanan Dasar	Penguatan good-governance pada berbagai tingkatan Meningkatkan Kualitas Pelayanan Publik	Kapanewon Moyudan		1.782.000,00	KAPANEWON MOYUDAN

NO	KODE	URUSAN / BIDANG URUSAN / PROGRAM / KEGIATAN / SUB KEGIATAN	INDIKATOR PROGRAM / KEGIATAN / SUB KEGIATAN	TARGET AKHIR PERIODE RENSTRA OPD	REALISASI CAPAIAN RENJA OPD TAHUN 2023	PRAKIRAAN CAPAIAN TARGET RENJA OPD TAHUN 2024	CAPAIAN KINERJA DAN KERANGKA PENDANAAN						KELOMPOK SASARAN	PRAKIRAAN MAJU RENCANA TAHUN 2026		PERANGKAT DAERAH PENANGGUNG JAWAB
							TARGET 2025	PAGU INDIKATIF (Rp)	LOKASI	SUMBER DANA	PRIORITAS			TARGET	PAGU INDIKATIF (Rp)	
											NASIONAL	DAERAH				
1	2	3	4	5	6	7	8	9	10	11	12	13	14	15	16	17
	7.01.01.2.08	Penyediaan Jasa Penunjang Urusan Pemerintahan Daerah	*Persentase Pemenuhan Layanan Jasa Penunjang*	-			100 %	362.573.200,00			Memperkuat Infrastruktur Untuk Mendukung Pengembangan Ekonomi Dan Pelayanan Dasar	Penguatan good-governance pada berbagai tingkatan Meningkatkan Kualitas Pelayanan Publik	Kapanewon Moyudan	-	377.840.599,00	KAPANEWON MOYUDAN
	7.01.01.2.08.0001	Penyediaan Jasa Surat Menyurat														
			Jumlah Laporan Penyediaan Jasa Surat Menyurat				1 Laporan	1.000.000,00	Kab. Sleman, Moyudan, Semua Kel/Desa	PENDAPATAN ASLI DAERAH (PAD)	Memperkuat Infrastruktur Untuk Mendukung Pengembangan Ekonomi Dan Pelayanan Dasar	Penguatan good-governance pada berbagai tingkatan Meningkatkan Kualitas Pelayanan Publik	Kapanewon Moyudan		1.100.000,00	KAPANEWON MOYUDAN
	7.01.01.2.08.0002	Penyediaan Jasa Komunikasi, Sumber Daya Air dan Listrik														
			Jumlah Laporan Penyediaan Jasa Komunikasi, Sumber Daya Air dan Listrik yang Disediakan				3 Laporan	105.000.000,00	Kab. Sleman, Moyudan, Semua Kel/Desa	PENDAPATAN ASLI DAERAH (PAD)	Memperkuat Infrastruktur Untuk Mendukung Pengembangan Ekonomi Dan Pelayanan Dasar	Penguatan good-governance pada berbagai tingkatan Meningkatkan Kualitas Pelayanan Publik	Kapanewon Moyudan		121.000.000,00	KAPANEWON MOYUDAN
	7.01.01.2.08.0004	Penyediaan Jasa Pelayanan Umum Kantor														
			Jumlah Laporan Penyediaan Jasa Pelayanan Umum Kantor yang Disediakan				2 Laporan	256.573.200,00	Kab. Sleman, Moyudan, Semua Kel/Desa	PENDAPATAN ASLI DAERAH (PAD)	Memperkuat Infrastruktur Untuk Mendukung Pengembangan Ekonomi Dan Pelayanan Dasar	Penguatan good-governance pada berbagai tingkatan Meningkatkan Kualitas Pelayanan Publik	Kapanewon Moyudan		255.740.599,00	KAPANEWON MOYUDAN
	7.01.01.2.09	Pemeliharaan Barang Milik Daerah Penunjang Urusan Pemerintahan Daerah	*Persentase Pemenuhan Kebutuhan Pemeliharaan BMD*	-			100 %	225.289.300,00			Memperkuat Infrastruktur Untuk Mendukung Pengembangan Ekonomi Dan Pelayanan Dasar	Penguatan good-governance pada berbagai tingkatan Meningkatkan Kualitas Pelayanan Publik	Kapanewon Moyudan	-	229.536.250,00	KAPANEWON MOYUDAN
	7.01.01.2.09.0002	Penyediaan Jasa Pemeliharaan, Biaya Pemeliharaan, Pajak dan Perizinan Kendaraan Dinas Operasional atau Lapangan														

NO	KODE	URUSAN / BIDANG URUSAN / PROGRAM / KEGIATAN / SUB KEGIATAN	INDIKATOR PROGRAM / KEGIATAN / SUB KEGIATAN	TARGET AKHIR PERIODE RENSTRA OPD	REALISASI CAPAIAN RENJA OPD TAHUN 2023	PRAKIRAAN CAPAIAN TARGET RENJA OPD TAHUN 2024	CAPAIAN KINERJA DAN KERANGKA PENDANAAN						KELOMPOK SASARAN	PRAKIRAAN MAJU RENCANA TAHUN 2026		PERANGKAT DAERAH PENANGGUNG JAWAB
							TARGET 2025	PAGU INDIKATIF (Rp)	LOKASI	SUMBER DANA	PRIORITAS			TARGET	PAGU INDIKATIF (Rp)	
											NASIONAL	DAERAH				
1	2	3	4	5	6	7	8	9	10	11	12	13	14	15	16	17
			Jumlah Kendaraan Dinas Operasional atau Lapangan yang Dipelihara dan dibayarkan Pajak dan Perizinannya				14 Unit	95.196.300,00	Kab. Sleman, Moyudan, Semua Kel/Desa	PENDAPATAN ASLI DAERAH (PAD)	Memperkuat Infrastruktur Untuk Mendukung Pengembangan Ekonomi Dan Pelayanan Dasar	Penguatan good-governance pada berbagai tingkatan Meningkatkan Kualitas Pelayanan Publik	Kapanewon Moyudan		108.744.570,00	KAPANEWON MOYUDAN
	7.01.01.2.09.0005	Pemeliharaan Mebel														
			Jumlah Mebel yang Dipelihara				22 Unit	2.050.000,00	Kab. Sleman, Moyudan, Semua Kel/Desa	PENDAPATAN ASLI DAERAH (PAD)	Memperkuat Infrastruktur Untuk Mendukung Pengembangan Ekonomi Dan Pelayanan Dasar	Penguatan good-governance pada berbagai tingkatan Meningkatkan Kualitas Pelayanan Publik	Kapanewon Moyudan		2.200.000,00	KAPANEWON MOYUDAN
	7.01.01.2.09.0006	Pemeliharaan Peralatan dan Mesin Lainnya														
			Jumlah Peralatan dan Mesin Lainnya yang Dipelihara				35 Unit	50.108.000,00	Kab. Sleman, Moyudan, Semua Kel/Desa	PENDAPATAN ASLI DAERAH (PAD)	Memperkuat Infrastruktur Untuk Mendukung Pengembangan Ekonomi Dan Pelayanan Dasar	Penguatan good-governance pada berbagai tingkatan Meningkatkan Kualitas Pelayanan Publik	Kapanewon Moyudan		43.591.680,00	KAPANEWON MOYUDAN
	7.01.01.2.09.0009	Pemeliharaan/Rehabilitasi Gedung Kantor dan Bangunan Lainnya														
			Jumlah Gedung Kantor dan Bangunan Lainnya yang Dipelihara/Direhabilitasi				1 Unit	77.935.000,00	Kab. Sleman, Moyudan, Semua Kel/Desa	PENDAPATAN ASLI DAERAH (PAD)	Memperkuat Infrastruktur Untuk Mendukung Pengembangan Ekonomi Dan Pelayanan Dasar	Penguatan good-governance pada berbagai tingkatan Meningkatkan Kualitas Pelayanan Publik	Kapanewon Moyudan		75.000.000,00	KAPANEWON MOYUDAN
2.	**7.01.02**	**PROGRAM PENYELENGGARAAN PEMERINTAHAN DAN PELAYANAN PUBLIK**	***Persentase usulan kegiatan atau output kegiatan yang tercantum dalam berita acara musrenbang kalurahan yang disepakati untuk masuk dalam berita acara hasil musrenbang kapanewon.***	**-**			**30 %**	**60.688.000,00**						**-**	**66.661.430,00**	

NO	KODE	URUSAN / BIDANG URUSAN / PROGRAM / KEGIATAN / SUB KEGIATAN	INDIKATOR PROGRAM / KEGIATAN / SUB KEGIATAN	TARGET AKHIR PERIODE RENSTRA OPD	REALISASI CAPAIAN RENJA OPD TAHUN 2023	PRAKIRAAN CAPAIAN TARGET RENJA OPD TAHUN 2024	CAPAIAN KINERJA DAN KERANGKA PENDANAAN						KELOMPOK SASARAN	PRAKIRAAN MAJU RENCANA TAHUN 2026		PERANGKAT DAERAH PENANGGUNG JAWAB
							TARGET 2025	PAGU INDIKATIF (Rp)	LOKASI	SUMBER DANA	PRIORITAS			TARGET	PAGU INDIKATIF (Rp)	
											NASIONAL	DAERAH				
1	2	3	4	5	6	7	8	9	10	11	12	13	14	15	16	17
	7.01.02.2.01	Koordinasi Penyelenggaraan Kegiatan Pemerintahan di Tingkat Kecamatan	*Persentase Usulan Kegiatan atau Output Kegiatan yang Tercantum dalam Berita Acara Musrenbang Kalurahan yang disepakati dalam Berita Acara hasil Musrenbang Kapanewon*	-			65 %	35.675.500,00			-	Penguatan good-governance pada berbagai tingkatan Meningkatkan Kualitas Pelayanan Publik	Kapanewon Moyudan	-	39.161.430,00	KAPANEWON MOYUDAN
	7.01.02.2.01.0001	Koordinasi/Sinergi Perencanaan dan Pelaksanaan Kegiatan Pemerintahan dengan Perangkat Daerah dan Instansi Vertikal Terkait														
			Jumlah Laporan Koordinasi/Sinergi Perencanaan dan Pelaksanaan Kegiatan Pemerintahan dengan Perangkat Daerah dan Instansi Vertikal Terkait				2 Laporan	35.675.500,00	Kab. Sleman, Moyudan, Semua Kel/Desa	PENDAPATAN ASLI DAERAH (PAD)	-	Penguatan good-governance pada berbagai tingkatan Meningkatkan Kualitas Pelayanan Publik	Kapanewon Moyudan		39.161.430,00	KAPANEWON MOYUDAN
	7.01.02.2.04	Pelaksanaan Urusan Pemerintahan yang Dilimpahkan kepada Camat	*Persentase kepuasan pengguna layanan*	-			100 %	25.012.500,00			Memperkuat Infrastruktur Untuk Mendukung Pengembangan Ekonomi Dan Pelayanan Dasar	Penguatan good-governance pada berbagai tingkatan Meningkatkan Kualitas Pelayanan Publik	Kapanewon Moyudan	-	27.500.000,00	KAPANEWON MOYUDAN
	7.01.02.2.04.0002	Pelaksanaan Urusan Pemerintahan yang terkait dengan Nonperizinan														
			Jumlah Laporan Pelaksanaan Nonperizinan pada Urusan Pemerintahan				12 Laporan	25.012.500,00	Kab. Sleman, Moyudan, Semua Kel/Desa	PENDAPATAN ASLI DAERAH (PAD)	Memperkuat Infrastruktur Untuk Mendukung Pengembangan Ekonomi Dan Pelayanan Dasar	Penguatan good-governance pada berbagai tingkatan Meningkatkan Kualitas Pelayanan Publik	Kapanewon Moyudan		27.500.000,00	KAPANEWON MOYUDAN
3.	**7.01.03**	**PROGRAM PEMBERDAYAAN MASYARAKAT DESA DAN KELURAHAN**	***Persentase Kegiatan Pemberdayaan Masyarakat Terfasilitasi***	**-**			**100 %**	**287.214.800,00**						**-**	**332.663.265,00**	
	7.01.03.2.01	Koordinasi Kegiatan Pemberdayaan Desa	*Persentase Peran Serta Masyarakat dalam Pembangunan*	-			100 %	287.214.800,00			Memperkuat Infrastruktur Untuk Mendukung Pengembangan Ekonomi Dan Pelayanan Dasar	Penguatan good-governance pada berbagai tingkatan Meningkatkan Kualitas Pelayanan Publik	Kapanewon Moyudan	-	332.663.265,00	KAPANEWON MOYUDAN
	7.01.03.2.01.0002	Sinkronisasi Program Kerja dan Kegiatan Pemberdayaan Masyarakat yang Dilakukan oleh Pemerintah dan Swasta di Wilayah Kerja Kecamatan														

NO	KODE	URUSAN / BIDANG URUSAN / PROGRAM / KEGIATAN / SUB KEGIATAN	INDIKATOR PROGRAM / KEGIATAN / SUB KEGIATAN	TARGET AKHIR PERIODE RENSTRA OPD	REALISASI CAPAIAN RENJA OPD TAHUN 2023	PRAKIRAAN CAPAIAN TARGET RENJA OPD TAHUN 2024	CAPAIAN KINERJA DAN KERANGKA PENDANAAN						KELOMPOK SASARAN	PRAKIRAAN MAJU RENCANA TAHUN 2026		PERANGKAT DAERAH PENANGGUNG JAWAB
							TARGET 2025	PAGU INDIKATIF (Rp)	LOKASI	SUMBER DANA	PRIORITAS			TARGET	PAGU INDIKATIF (Rp)	
											NASIONAL	DAERAH				
1	2	3	4	5	6	7	8	9	10	11	12	13	14	15	16	17
			Jumlah Dokumen Sinkronisasi Program Kerja dan Kegiatan Pemberdayaan Masyarakat yang Dilakukan oleh Pemerintah dan Swasta di Wilayah Kerja Kecamatan				21 Dokumen	154.023.100,00	Kab. Sleman, Moyudan, Semua Kel/Desa	PENDAPATAN ASLI DAERAH (PAD)	Memperkuat Infrastruktur Untuk Mendukung Pengembangan Ekonomi Dan Pelayanan Dasar	Penguatan good-governance pada berbagai tingkatan Meningkatkan Kualitas Pelayanan Publik	Kapanewon Moyudan		182.775.780,00	KAPANEWON MOYUDAN
	7.01.03.2.01.0003	Peningkatan Efektifitas Kegiatan Pemberdayaan Masyarakat di Wilayah Kecamatan														
			Jumlah Laporan Peningkatan Efektivitas Kegiatan Pemberdayaan Masyarakat di Wilayah Kecamatan				1 Laporan	133.191.700,00	Kab. Sleman, Moyudan, Semua Kel/Desa	PENDAPATAN ASLI DAERAH (PAD)	Memperkuat Infrastruktur Untuk Mendukung Pengembangan Ekonomi Dan Pelayanan Dasar	Penguatan good-governance pada berbagai tingkatan Meningkatkan Kualitas Pelayanan Publik	Kapanewon Moyudan		149.887.485,00	KAPANEWON MOYUDAN
4.	**7.01.04**	**PROGRAM KOORDINASI KETENTRAMAN DAN KETERTIBAN UMUM**	***Persentase Cakupan Gangguan Ketenteraman dan Ketertiban yang ditangani di Wilayah Kapanewon***	**-**			**100 %**	**172.827.500,00**						**-**	**172.700.000,00**	
	7.01.04.2.01	Koordinasi Upaya Penyelenggaraan Ketenteraman dan Ketertiban Umum	*Cakupan Gangguan Ketenteraman dan Ketertiban yang Ditangani di Wilayah Kapanewon*	-			100 %	166.827.500,00			Memperkuat Infrastruktur Untuk Mendukung Pengembangan Ekonomi Dan Pelayanan Dasar	Penguatan good-governance pada berbagai tingkatan Memperkuat Nilai Budaya	Kapanewon Moyudan	-	166.100.000,00	KAPANEWON MOYUDAN
	7.01.04.2.01.0001	Sinergitas dengan Kepolisian Negara Republik Indonesia, Tentara Nasional Indonesia dan Instansi Vertikal di Wilayah Kecamatan														
			Jumlah Laporan Hasil Sinergitas dengan Kepolisian Negara Republik Indonesia, Tentara Nasional Indonesia dan Instansi Vertikal di Wilayah Kecamatan				48 Laporan	166.827.500,00	Kab. Sleman, Moyudan, Semua Kel/Desa	PENDAPATAN ASLI DAERAH (PAD)	Memperkuat Infrastruktur Untuk Mendukung Pengembangan Ekonomi Dan Pelayanan Dasar	Penguatan good-governance pada berbagai tingkatan Memperkuat Nilai Budaya	Kapanewon Moyudan		166.100.000,00	KAPANEWON MOYUDAN
	7.01.04.2.02	Koordinasi Penerapan dan Penegakan Peraturan Daerah dan Peraturan Kepala Daerah	*Cakupan Penegakan Peraturan Daerah*	-			100 %	6.000.000,00			Memperkuat Infrastruktur Untuk Mendukung Pengembangan Ekonomi Dan Pelayanan Dasar	Penguatan good-governance pada berbagai tingkatan Memperkuat Nilai Budaya	Kapanewon Moyudan	-	6.600.000,00	KAPANEWON MOYUDAN
	7.01.04.2.02.0001	Koordinasi/Sinergi dengan Perangkat Daerah yang Tugas dan Fungsinya di Bidang Penegakan Peraturan Perundang-Undangan dan/atau Kepolisian Negara Republik Indonesia														

NO	KODE	URUSAN / BIDANG URUSAN / PROGRAM / KEGIATAN / SUB KEGIATAN	INDIKATOR PROGRAM / KEGIATAN / SUB KEGIATAN	TARGET AKHIR PERIODE RENSTRA OPD	REALISASI CAPAIAN RENJA OPD TAHUN 2023	PRAKIRAAN CAPAIAN TARGET RENJA OPD TAHUN 2024	CAPAIAN KINERJA DAN KERANGKA PENDANAAN						KELOMPOK SASARAN	PRAKIRAAN MAJU RENCANA TAHUN 2026		PERANGKAT DAERAH PENANGGUNG JAWAB
							TARGET 2025	PAGU INDIKATIF (Rp)	LOKASI	SUMBER DANA	PRIORITAS			TARGET	PAGU INDIKATIF (Rp)	
											NASIONAL	DAERAH				
1	2	3	4	5	6	7	8	9	10	11	12	13	14	15	16	17
			Jumlah Laporan Koordinasi/Sinergi dengan Perangkat Daerah yang Tugas dan Fungsinya di Bidang Penegakan Peraturan Perundang-Undangan dan/atau Kepolisian Negara Republik Indonesia				8 Laporan	6.000.000,00	Kab. Sleman, Moyudan, Semua Kel/Desa	PENDAPATAN ASLI DAERAH (PAD)	Memperkuat Infrastruktur Untuk Mendukung Pengembangan Ekonomi Dan Pelayanan Dasar	Penguatan good-governance pada berbagai tingkatan Memperkuat Nilai Budaya	Kapanewon Moyudan		6.600.000,00	KAPANEWON MOYUDAN
5.	**7.01.05**	**PROGRAM PENYELENGGARAAN URUSAN PEMERINTAHAN UMUM**	***Persentase penanganan permasalahan yang terkait isu SARA***	**-**			**100 %**	**175.599.700,00**						**-**	**184.364.180,00**	
	7.01.05.2.01	Penyelenggaraan Urusan Pemerintahan Umum Sesuai Penugasan Kepala Daerah	*Persentase upacara yang dilaksanakan tepat waktu dan cakupan aduan permasalahan SARA*	-			100 %	175.599.700,00			Memperkuat Infrastruktur Untuk Mendukung Pengembangan Ekonomi Dan Pelayanan Dasar	Penguatan good-governance pada berbagai tingkatan Memperkuat Nilai Budaya	Kapanewon Moyudan	-	184.364.180,00	KAPANEWON MOYUDAN
	7.01.05.2.01.0001	Pembinaan Wawasan Kebangsaan dan Ketahanan Nasional dalam rangka Memantapkan Pengamalan Pancasila, Pelaksanaan Undang-Undang Dasar Negara Republik Indonesia Tahun 1945, Pelestarian Bhinneka Tunggal Ika serta Pemertahanan dan Pemeliharaan Keutuhan Negara Kesatuan Republik Indonesia														
			Jumlah Orang yang Mengikuti Pembinaan Wawasan Kebangsaan dan Ketahanan Nasional dalam rangka Memantapkan Pengamalan Pancasila, Pelaksanaan Undang-Undang Dasar Negara Republik Indonesia Tahun 1945, Pelestarian Bhinneka Tunggal Ika serta Pemertahanan dan Pemeliharaan Keutuhan Negara Kesatuan Republik Indonesia				190 Orang	175.599.700,00	Kab. Sleman, Moyudan, Semua Kel/Desa	PENDAPATAN ASLI DAERAH (PAD)	Memperkuat Infrastruktur Untuk Mendukung Pengembangan Ekonomi Dan Pelayanan Dasar	Penguatan good-governance pada berbagai tingkatan Memperkuat Nilai Budaya	Kapanewon Moyudan		184.364.180,00	KAPANEWON MOYUDAN
6.	**7.01.06**	**PROGRAM PEMBINAAN DAN PENGAWASAN PEMERINTAHAN DESA**	***Persentase Kalurahan Melaksanakan Siklus Tahunan Kalurahan Tepat Waktu***	**-**			**100 %**	**90.046.625,00**						**-**	**101.454.660,00**	
	7.01.06.2.01	Fasilitasi, Rekomendasi dan Koordinasi Pembinaan dan Pengawasan Pemerintahan Desa	*Persentase Penyelenggaraan Pemerintahan Desa/Kalurahan Berjalan Baik*	-			75 %	90.046.625,00			Memperkuat Infrastruktur Untuk Mendukung Pengembangan Ekonomi Dan Pelayanan Dasar	Penguatan good-governance pada berbagai tingkatan Meningkatkan Kualitas Pelayanan Publik	Kapanewon Moyudan	-	101.454.660,00	KAPANEWON MOYUDAN
	7.01.06.2.01.0001	Fasilitasi Penyusunan Peraturan Desa dan Peraturan Kepala Desa														

NO	KODE	URUSAN / BIDANG URUSAN / PROGRAM / KEGIATAN / SUB KEGIATAN	INDIKATOR PROGRAM / KEGIATAN / SUB KEGIATAN	TARGET AKHIR PERIODE RENSTRA OPD	REALISASI CAPAIAN RENJA OPD TAHUN 2023	PRAKIRAAN CAPAIAN TARGET RENJA OPD TAHUN 2024	CAPAIAN KINERJA DAN KERANGKA PENDANAAN						KELOMPOK SASARAN	PRAKIRAAN MAJU RENCANA TAHUN 2026		PERANGKAT DAERAH PENANGGUNG JAWAB
							TARGET 2025	PAGU INDIKATIF (Rp)	LOKASI	SUMBER DANA	PRIORITAS			TARGET	PAGU INDIKATIF (Rp)	
											NASIONAL	DAERAH				
1	2	3	4	5	6	7	8	9	10	11	12	13	14	15	16	17
			Jumlah Dokumen yang Difasilitasi dalam rangka Penyusunan Peraturan Desa dan Peraturan Kepala Desa				4 Dokumen	3.375.000,00	Kab. Sleman, Moyudan, Semua Kel/Desa	PENDAPATAN ASLI DAERAH (PAD)	Memperkuat Infrastruktur Untuk Mendukung Pengembangan Ekonomi Dan Pelayanan Dasar	Penguatan good-governance pada berbagai tingkatan Meningkatkan Kualitas Pelayanan Publik	Kapanewon Moyudan		3.712.830,00	KAPANEWON MOYUDAN
	7.01.06.2.01.0002	Fasilitasi Administrasi Tata Pemerintahan Desa														
			Jumlah Dokumen yang Difasilitasi dalam rangka Administrasi Tata Pemerintahan Desa				1 Dokumen	1.068.750,00	Kab. Sleman, Moyudan, Semua Kel/Desa	PENDAPATAN ASLI DAERAH (PAD)	Memperkuat Infrastruktur Untuk Mendukung Pengembangan Ekonomi Dan Pelayanan Dasar	Penguatan good-governance pada berbagai tingkatan Meningkatkan Kualitas Pelayanan Publik	Kapanewon Moyudan		1.161.270,00	KAPANEWON MOYUDAN
	7.01.06.2.01.0003	Fasilitasi Pengelolaan Keuangan Desa dan Pendayagunaan Aset Desa														
			Jumlah Dokumen yang Difasilitasi dalam rangka Pengelolaan Keuangan Desa dan Pendayagunaan Aset Desa				4 Dokumen	5.780.000,00	Kab. Sleman, Moyudan, Semua Kel/Desa	PENDAPATAN ASLI DAERAH (PAD)	Memperkuat Infrastruktur Untuk Mendukung Pengembangan Ekonomi Dan Pelayanan Dasar	Penguatan good-governance pada berbagai tingkatan Meningkatkan Kualitas Pelayanan Publik	Kapanewon Moyudan		6.338.530,00	KAPANEWON MOYUDAN
	7.01.06.2.01.0005	Fasilitasi Pelaksanaan Tugas Kepala Desa dan Perangkat Desa														
			Jumlah Dokumen Fasilitasi dalam rangka Pelaksanaan Tugas Kepala Desa dan Perangkat Desa				2 Dokumen	11.299.875,00	Kab. Sleman, Moyudan, Semua Kel/Desa	PENDAPATAN ASLI DAERAH (PAD)	Memperkuat Infrastruktur Untuk Mendukung Pengembangan Ekonomi Dan Pelayanan Dasar	Penguatan good-governance pada berbagai tingkatan Meningkatkan Kualitas Pelayanan Publik	Kapanewon Moyudan		13.200.000,00	KAPANEWON MOYUDAN
	7.01.06.2.01.0009	Fasilitasi Sinkronisasi Perencanaan Pembangunan Daerah dengan Pembangunan Desa														
			Jumlah Dokumen Sinkronisasi Perencanaan Pembangunan Daerah dengan Pembangunan Desa				5 Dokumen	53.083.000,00	Kab. Sleman, Moyudan, Semua Kel/Desa	PENDAPATAN ASLI DAERAH (PAD)	Memperkuat Infrastruktur Untuk Mendukung Pengembangan Ekonomi Dan Pelayanan Dasar	Penguatan good-governance pada berbagai tingkatan Meningkatkan Kualitas Pelayanan Publik	Kapanewon Moyudan		59.996.090,00	KAPANEWON MOYUDAN
	7.01.06.2.01.0011	Fasilitasi Penyelenggaraan Ketenteraman dan Ketertiban Umum														

NO	KODE	URUSAN / BIDANG URUSAN / PROGRAM / KEGIATAN / SUB KEGIATAN	INDIKATOR PROGRAM / KEGIATAN / SUB KEGIATAN	TARGET AKHIR PERIODE RENSTRA OPD	REALISASI CAPAIAN RENJA OPD TAHUN 2023	PRAKIRAAN CAPAIAN TARGET RENJA OPD TAHUN 2024	CAPAIAN KINERJA DAN KERANGKA PENDANAAN						KELOMPOK SASARAN	PRAKIRAAN MAJU RENCANA TAHUN 2026		PERANGKAT DAERAH PENANGGUNG JAWAB
							TARGET 2025	PAGU INDIKATIF (Rp)	LOKASI	SUMBER DANA	PRIORITAS			TARGET	PAGU INDIKATIF (Rp)	
											NASIONAL	DAERAH				
1	2	3	4	5	6	7	8	9	10	11	12	13	14	15	16	17
			Jumlah Dokumen Fasilitasi dalam rangka Penyelenggaraan Ketenteraman dan Ketertiban Umum				12 Dokumen	10.025.000,00	Kab. Sleman, Moyudan, Semua Kel/Desa	PENDAPATAN ASLI DAERAH (PAD)	Memperkuat Infrastruktur Untuk Mendukung Pengembangan Ekonomi Dan Pelayanan Dasar	Penguatan good-governance pada berbagai tingkatan Meningkatkan Kualitas Pelayanan Publik	Kapanewon Moyudan		11.100.000,00	KAPANEWON MOYUDAN
	7.01.06.2.01.0015	Fasilitasi Penataan, Pemanfaatan, dan Pendayagunaan Ruang Desa serta Penetapan dan Penegasan Batas Desa														
			Jumlah Dokumen Fasilitasi dalam rangka Penataan, Pemanfaatan, dan Pendayagunaan Ruang Desa serta Penetapan dan Penegasan Batas Desa				4 Dokumen	5.415.000,00	Kab. Sleman, Moyudan, Semua Kel/Desa	PENDAPATAN ASLI DAERAH (PAD)	Memperkuat Infrastruktur Untuk Mendukung Pengembangan Ekonomi Dan Pelayanan Dasar	Penguatan good-governance pada berbagai tingkatan Meningkatkan Kualitas Pelayanan Publik	Kapanewon Moyudan		5.945.940,00	KAPANEWON MOYUDAN
	J U M L A H							**4.869.318.122,00**							**5.243.090.953,00**	

undefined RENCANA KERJA ORGANISASI PERANGKAT DAERAH (RENJA OPD)
KAPANEWON NGAGLIK Kab. Sleman
TAHUN 2025

NO	KODE	URUSAN / BIDANG URUSAN / PROGRAM / KEGIATAN / SUB KEGIATAN	INDIKATOR PROGRAM / KEGIATAN / SUB KEGIATAN	TARGET AKHIR PERIODE RENSTRA OPD	REALISASI CAPAIAN RENJA OPD TAHUN 2023	PRAKIRAAN CAPAIAN TARGET RENJA OPD TAHUN 2024	CAPAIAN KINERJA DAN KERANGKA PENDANAAN						KELOMPOK SASARAN	PRAKIRAAN MAJU RENCANA TAHUN 2026		PERANGKAT DAERAH PENANGGUNG JAWAB
							TARGET 2025	PAGU INDIKATIF (Rp)	LOKASI	SUMBER DANA	PRIORITAS			TARGET	PAGU INDIKATIF (Rp)	
											NASIONAL	DAERAH				
1	2	3	4	5	6	7	8	9	10	11	12	13	14	15	16	17
		KAPANEWON NGAGLIK						**5.036.834.339,00**							**5.194.500.000,00**	
	2	**URUSAN PEMERINTAHAN WAJIB YANG TIDAK BERKAITAN DENGAN PELAYANAN DASAR**						**100.000.000,00**							**110.000.000,00**	
	2.22	**URUSAN PEMERINTAHAN BIDANG KEBUDAYAAN**						**100.000.000,00**							**110.000.000,00**	
1.	**2.22.08**	**PROGRAM PENYELENGGARAAN KEISTIMEWAAN YOGYAKARTA URUSAN KEBUDAYAAN**	***Nilai adat tradisi yang sudah di revitalisasi***	**-**			**1 even**	**100.000.000,00**						**-**	**110.000.000,00**	
	2.22.08.5.07	Adat, Seni, Tradisi dan Lembaga Budaya	*nilai adat dan tradisi yang sudah direvitalisasi*	-			1 event	100.000.000,00			Revolusi Mental dan Pembangunan Kebudayaan	Menciptakan lingkungan hidup yang lebih baik, aman dan tenteram Memperkuat Nilai Budaya	masyarakat, dukuh, kalurahan	-	110.000.000,00	KAPANEWON NGAGLIK
	2.22.08.5.07.0006	Gelar Budaya Jogja														
			Jumlah Laporan Gelar Budaya Yogyakarta				1 Laporan	100.000.000,00	Kab. Sleman, Ngaglik, Semua Kel/Desa	Dana Keistimewaan DIY	Revolusi Mental dan Pembangunan Kebudayaan	Menciptakan lingkungan hidup yang lebih baik, aman dan tenteram Memperkuat Nilai Budaya	masyarakat, dukuh, kalurahan		110.000.000,00	KAPANEWON NGAGLIK
	4	**UNSUR PENDUKUNG URUSAN PEMERINTAHAN**						**40.000.000,00**							**45.000.000,00**	
	4.01	**SEKRETARIAT DAERAH**						**40.000.000,00**							**45.000.000,00**	
1.	**4.01.04**	**PROGRAM PENYELENGGARAAN KEISTIMEWAAN YOGYAKARTA URUSAN KELEMBAGAAN DAN KETATALAKSANAAN**	***Jumlah dokumen hasil penerapan keistimewaan di kapanewon/kemantrendan kalurahan yang didampingi***	**-**			**3 Dokumen**	**40.000.000,00**						**-**	**45.000.000,00**	
	4.01.04.5.01	Penataan Kelembagaan dan Ketatalaksanaan Keistimewaan	*Jumlah dokumen hasil penerapan keistimewaan di kapanewon/kemantren dan kalurahan/kelurahan yang didampingi*	-			3 Dokumen	40.000.000,00			Memperkuat Stabilitas Polhukhankam Dan Transformasi Pelayanan Publik	Penguatan good-governance pada berbagai tingkatan Meningkatkan Kualitas Pelayanan Publik	kapanewon dan kalurahan	-	45.000.000,00	KAPANEWON NGAGLIK
	4.01.04.5.01.0007	Penerapan dan Pendampingan Keistimewaan di Kapanewon/Kemantren dan Kalurahan/ Kelurahan														

NO	KODE	URUSAN / BIDANG URUSAN / PROGRAM / KEGIATAN / SUB KEGIATAN	INDIKATOR PROGRAM / KEGIATAN / SUB KEGIATAN	TARGET AKHIR PERIODE RENSTRA OPD	REALISASI CAPAIAN RENJA OPD TAHUN 2023	PRAKIRAAN CAPAIAN TARGET RENJA OPD TAHUN 2024	CAPAIAN KINERJA DAN KERANGKA PENDANAAN						KELOMPOK SASARAN	PRAKIRAAN MAJU RENCANA TAHUN 2026		PERANGKAT DAERAH PENANGGUNG JAWAB
							TARGET 2025	PAGU INDIKATIF (Rp)	LOKASI	SUMBER DANA	PRIORITAS			TARGET	PAGU INDIKATIF (Rp)	
											NASIONAL	DAERAH				
1	2	3	4	5	6	7	8	9	10	11	12	13	14	15	16	17
			Jumlah Dokumen Hasil Penerapan Keistimewaan di Kapanewon/Kemantren dan Kalurahan/Kelurahan yang Didampingi				2 Dokumen	40.000.000,00	Kab. Sleman, Ngaglik, Semua Kel/Desa	Dana Keistimewaan DIY	Memperkuat Stabilitas Polhukhankam Dan Transformasi Pelayanan Publik	Penguatan good-governance pada berbagai tingkatan Meningkatkan Kualitas Pelayanan Publik	kapanewon dan kalurahan		45.000.000,00	KAPANEWON NGAGLIK
	7	**UNSUR KEWILAYAHAN**						**4.896.834.339,00**							**5.039.500.000,00**	
	7.01	**KECAMATAN**						**4.896.834.339,00**							**5.039.500.000,00**	
1.	**7.01.01**	**PROGRAM PENUNJANG URUSAN PEMERINTAHAN DAERAH KABUPATEN/KOTA**	***Persentase pemenuhan kebutuhan administrasi perkantoran, persentase pemenuhan layanan sarana dan prasarana kerja***	**-**			**100 %**	**3.995.304.139,00**						**-**	**4.055.500.000,00**	
	7.01.01.2.01	Perencanaan, Penganggaran, dan Evaluasi Kinerja Perangkat Daerah	*Pemenuhan kebutuhan administrasi perkantoran, persentase pemenuhan layanan sarana dan prasarana kerja*	-			100 %	27.977.000,00			Memperkuat Stabilitas Polhukhankam Dan Transformasi Pelayanan Publik	Penguatan good-governance pada berbagai tingkatan Meningkatkan Kualitas Pelayanan Publik	ASN, BMD	-	23.500.000,00	KAPANEWON NGAGLIK
	7.01.01.2.01.0001	Penyusunan Dokumen Perencanaan Perangkat Daerah														
			Jumlah Dokumen Perencanaan Perangkat Daerah				4 Dokumen	14.200.000,00	Kab. Sleman, Ngaglik, Semua Kel/Desa	PENDAPATAN ASLI DAERAH (PAD)	Memperkuat Stabilitas Polhukhankam Dan Transformasi Pelayanan Publik	Penguatan good-governance pada berbagai tingkatan Meningkatkan Kualitas Pelayanan Publik	ASN, BMD		8.000.000,00	KAPANEWON NGAGLIK
	7.01.01.2.01.0002	Koordinasi dan Penyusunan Dokumen RKA-SKPD														
			Jumlah Dokumen RKA-SKPD dan Laporan Hasil Koordinasi Penyusunan Dokumen RKA-SKPD				2 Dokumen	2.682.000,00	Kab. Sleman, Ngaglik, Semua Kel/Desa	PENDAPATAN ASLI DAERAH (PAD)	Memperkuat Stabilitas Polhukhankam Dan Transformasi Pelayanan Publik	Penguatan good-governance pada berbagai tingkatan Meningkatkan Kualitas Pelayanan Publik	ASN, BMD		3.000.000,00	KAPANEWON NGAGLIK
	7.01.01.2.01.0003	Koordinasi dan Penyusunan Dokumen Perubahan RKA-SKPD														
			Jumlah Dokumen Perubahan RKA-SKPD dan Laporan Hasil Koordinasi Penyusunan Dokumen Perubahan RKA-SKPD				2 Dokumen	2.610.000,00	Kab. Sleman, Ngaglik, Semua Kel/Desa	PENDAPATAN ASLI DAERAH (PAD)	Memperkuat Stabilitas Polhukhankam Dan Transformasi Pelayanan Publik	Penguatan good-governance pada berbagai tingkatan Meningkatkan Kualitas Pelayanan Publik	ASN, BMD		3.000.000,00	KAPANEWON NGAGLIK

NO	KODE	URUSAN / BIDANG URUSAN / PROGRAM / KEGIATAN / SUB KEGIATAN	INDIKATOR PROGRAM / KEGIATAN / SUB KEGIATAN	TARGET AKHIR PERIODE RENSTRA OPD	REALISASI CAPAIAN RENJA OPD TAHUN 2023	PRAKIRAAN CAPAIAN TARGET RENJA OPD TAHUN 2024	CAPAIAN KINERJA DAN KERANGKA PENDANAAN						KELOMPOK SASARAN	PRAKIRAAN MAJU RENCANA TAHUN 2026		PERANGKAT DAERAH PENANGGUNG JAWAB
							TARGET 2025	PAGU INDIKATIF (Rp)	LOKASI	SUMBER DANA	PRIORITAS			TARGET	PAGU INDIKATIF (Rp)	
											NASIONAL	DAERAH				
1	2	3	4	5	6	7	8	9	10	11	12	13	14	15	16	17
	7.01.01.2.01.0004	Koordinasi dan Penyusunan DPA-SKPD														
			Jumlah Dokumen DPA-SKPD dan Laporan Hasil Koordinasi Penyusunan Dokumen DPA-SKPD				2 Dokumen	2.497.500,00	Kab. Sleman, Ngaglik, Semua Kel/Desa	PENDAPATAN ASLI DAERAH (PAD)	Memperkuat Stabilitas Polhukhankam Dan Transformasi Pelayanan Publik	Penguatan good-governance pada berbagai tingkatan Meningkatkan Kualitas Pelayanan Publik	ASN, BMD		3.000.000,00	KAPANEWON NGAGLIK
	7.01.01.2.01.0005	Koordinasi dan Penyusunan Perubahan DPA- SKPD														
			Jumlah Dokumen Perubahan DPA-SKPD dan Laporan Hasil Koordinasi Penyusunan Dokumen Perubahan DPA-SKPD				2 Dokumen	2.505.000,00	Kab. Sleman, Ngaglik, Semua Kel/Desa	PENDAPATAN ASLI DAERAH (PAD)	Memperkuat Stabilitas Polhukhankam Dan Transformasi Pelayanan Publik	Penguatan good-governance pada berbagai tingkatan Meningkatkan Kualitas Pelayanan Publik	ASN, BMD		3.000.000,00	KAPANEWON NGAGLIK
	7.01.01.2.01.0007	Evaluasi Kinerja Perangkat Daerah														
			Jumlah Laporan Evaluasi Kinerja Perangkat Daerah				26 Laporan	3.482.500,00	Kab. Sleman, Ngaglik, Semua Kel/Desa	PENDAPATAN ASLI DAERAH (PAD)	Memperkuat Stabilitas Polhukhankam Dan Transformasi Pelayanan Publik	Penguatan good-governance pada berbagai tingkatan Meningkatkan Kualitas Pelayanan Publik	ASN, BMD		3.500.000,00	KAPANEWON NGAGLIK
	7.01.01.2.02	Administrasi Keuangan Perangkat Daerah	*Pemenuhan kebutuhan administrasi perkantoran, persentase pemenuhan layanan sarana dan prasarana kerja*	-			100 %	3.003.811.514,00			Memperkuat Stabilitas Polhukhankam Dan Transformasi Pelayanan Publik	Penguatan good-governance pada berbagai tingkatan Meningkatkan Kualitas Pelayanan Publik	ASN	-	3.186.000.000,00	KAPANEWON NGAGLIK
	7.01.01.2.02.0001	Penyediaan Gaji dan Tunjangan ASN														
			Jumlah Orang yang Menerima Gaji dan Tunjangan ASN				22 Orang/bulan	2.920.117.014,00	Kab. Sleman, Ngaglik, Semua Kel/Desa	PENDAPATAN ASLI DAERAH (PAD), Dana Transfer Umum-Dana Alokasi Umum	Memperkuat Stabilitas Polhukhankam Dan Transformasi Pelayanan Publik	Penguatan good-governance pada berbagai tingkatan Meningkatkan Kualitas Pelayanan Publik	ASN		3.100.000.000,00	KAPANEWON NGAGLIK
	7.01.01.2.02.0003	Pelaksanaan Penatausahaan dan Pengujian/Verifikasi Keuangan SKPD														

NO	KODE	URUSAN / BIDANG URUSAN / PROGRAM / KEGIATAN / SUB KEGIATAN	INDIKATOR PROGRAM / KEGIATAN / SUB KEGIATAN	TARGET AKHIR PERIODE RENSTRA OPD	REALISASI CAPAIAN RENJA OPD TAHUN 2023	PRAKIRAAN CAPAIAN TARGET RENJA OPD TAHUN 2024	CAPAIAN KINERJA DAN KERANGKA PENDANAAN						KELOMPOK SASARAN	PRAKIRAAN MAJU RENCANA TAHUN 2026		PERANGKAT DAERAH PENANGGUNG JAWAB
							TARGET 2025	PAGU INDIKATIF (Rp)	LOKASI	SUMBER DANA	PRIORITAS			TARGET	PAGU INDIKATIF (Rp)	
											NASIONAL	DAERAH				
1	2	3	4	5	6	7	8	9	10	11	12	13	14	15	16	17
			Jumlah Dokumen Penatausahaan dan Pengujian/Verifikasi Keuangan SKPD				12 Dokumen	79.412.000,00	Kab. Sleman, Ngaglik, Semua Kel/Desa	PENDAPATAN ASLI DAERAH (PAD)	Memperkuat Stabilitas Polhukhankam Dan Transformasi Pelayanan Publik	Penguatan good-governance pada berbagai tingkatan Meningkatkan Kualitas Pelayanan Publik	ASN		80.000.000,00	KAPANEWON NGAGLIK
	7.01.01.2.02.0007	Koordinasi dan Penyusunan Laporan Keuangan Bulanan/ Triwulanan/ Semesteran SKPD														
			Jumlah Laporan Keuangan Bulanan/ Triwulanan/ Semesteran SKPD dan Laporan Koordinasi Penyusunan Laporan Keuangan Bulanan/Triwulanan/Semesteran SKPD				4 Laporan	4.282.500,00	Kab. Sleman, Ngaglik, Semua Kel/Desa	PENDAPATAN ASLI DAERAH (PAD)	Memperkuat Stabilitas Polhukhankam Dan Transformasi Pelayanan Publik	Penguatan good-governance pada berbagai tingkatan Meningkatkan Kualitas Pelayanan Publik	ASN		6.000.000,00	KAPANEWON NGAGLIK
	7.01.01.2.05	Administrasi Kepegawaian Perangkat Daerah	*Jumlah Dokumen Pendataan dan Pengolahan Administrasi Kepegawaian*	-			4 Dokumen	251.899.950,00			Memperkuat Stabilitas Polhukhankam Dan Transformasi Pelayanan Publik	Penguatan good-governance pada berbagai tingkatan Meningkatkan Kualitas Pelayanan Publik	ASN,NON ASN, BMD	-	210.000.000,00	KAPANEWON NGAGLIK
	7.01.01.2.05.0003	Pendataan dan Pengolahan Administrasi Kepegawaian														
			Jumlah Dokumen Pendataan dan Pengolahan Administrasi Kepegawaian				4 Dokumen	251.899.950,00	Kab. Sleman, Ngaglik, Semua Kel/Desa	PENDAPATAN ASLI DAERAH (PAD)	Memperkuat Stabilitas Polhukhankam Dan Transformasi Pelayanan Publik	Penguatan good-governance pada berbagai tingkatan Meningkatkan Kualitas Pelayanan Publik	ASN,NON ASN, BMD		210.000.000,00	KAPANEWON NGAGLIK
	7.01.01.2.06	Administrasi Umum Perangkat Daerah	*Pemenuhan kebutuhan administrasi perkantoran, persentase pemenuhan layanan sarana dan prasarana kerja*	-			100 %	193.150.075,00			Memperkuat Stabilitas Polhukhankam Dan Transformasi Pelayanan Publik	Penguatan good-governance pada berbagai tingkatan Meningkatkan Kualitas Pelayanan Publik	ASN, BMD	-	171.000.000,00	KAPANEWON NGAGLIK
	7.01.01.2.06.0001	Penyediaan Komponen Instalasi Listrik/Penerangan Bangunan Kantor														

NO	KODE	URUSAN / BIDANG URUSAN / PROGRAM / KEGIATAN / SUB KEGIATAN	INDIKATOR PROGRAM / KEGIATAN / SUB KEGIATAN	TARGET AKHIR PERIODE RENSTRA OPD	REALISASI CAPAIAN RENJA OPD TAHUN 2023	PRAKIRAAN CAPAIAN TARGET RENJA OPD TAHUN 2024	CAPAIAN KINERJA DAN KERANGKA PENDANAAN						KELOMPOK SASARAN	PRAKIRAAN MAJU RENCANA TAHUN 2026		PERANGKAT DAERAH PENANGGUNG JAWAB
							TARGET 2025	PAGU INDIKATIF (Rp)	LOKASI	SUMBER DANA	PRIORITAS			TARGET	PAGU INDIKATIF (Rp)	
											NASIONAL	DAERAH				
1	2	3	4	5	6	7	8	9	10	11	12	13	14	15	16	17
			Jumlah Paket Komponen Instalasi Listrik/Penerangan Bangunan Kantor yang Disediakan				1 Paket	6.258.200,00	Kab. Sleman, Ngaglik, Semua Kel/Desa	PENDAPATAN ASLI DAERAH (PAD)	Memperkuat Stabilitas Polhukhankam Dan Transformasi Pelayanan Publik	Penguatan good-governance pada berbagai tingkatan Meningkatkan Kualitas Pelayanan Publik	ASN, BMD		8.000.000,00	KAPANEWON NGAGLIK
	7.01.01.2.06.0002	Penyediaan Peralatan dan Perlengkapan Kantor														
			Jumlah Paket Peralatan dan Perlengkapan Kantor yang Disediakan				1 Paket	37.551.600,00	Kab. Sleman, Ngaglik, Semua Kel/Desa	PENDAPATAN ASLI DAERAH (PAD)	Memperkuat Stabilitas Polhukhankam Dan Transformasi Pelayanan Publik	Penguatan good-governance pada berbagai tingkatan Meningkatkan Kualitas Pelayanan Publik	ASN, BMD		50.000.000,00	KAPANEWON NGAGLIK
	7.01.01.2.06.0004	Penyediaan Bahan Logistik Kantor														
			Jumlah Paket Bahan Logistik Kantor yang Disediakan				1 Paket	80.872.100,00	Kab. Sleman, Ngaglik, Semua Kel/Desa	PENDAPATAN ASLI DAERAH (PAD)	Memperkuat Stabilitas Polhukhankam Dan Transformasi Pelayanan Publik	Penguatan good-governance pada berbagai tingkatan Meningkatkan Kualitas Pelayanan Publik	ASN, BMD		80.000.000,00	KAPANEWON NGAGLIK
	7.01.01.2.06.0005	Penyediaan Barang Cetakan dan Penggandaan														
			Jumlah Paket Barang Cetakan dan Penggandaan yang Disediakan				1 Paket	11.030.675,00	Kab. Sleman, Ngaglik, Semua Kel/Desa	PENDAPATAN ASLI DAERAH (PAD)	Memperkuat Stabilitas Polhukhankam Dan Transformasi Pelayanan Publik	Penguatan good-governance pada berbagai tingkatan Meningkatkan Kualitas Pelayanan Publik	ASN, BMD		15.000.000,00	KAPANEWON NGAGLIK
	7.01.01.2.06.0008	Fasilitasi Kunjungan Tamu														
			Jumlah Laporan Fasilitasi Kunjungan Tamu				1 Laporan	7.350.000,00	Kab. Sleman, Ngaglik, Semua Kel/Desa	PENDAPATAN ASLI DAERAH (PAD)	Memperkuat Stabilitas Polhukhankam Dan Transformasi Pelayanan Publik	Penguatan good-governance pada berbagai tingkatan Meningkatkan Kualitas Pelayanan Publik	ASN, BMD		5.000.000,00	KAPANEWON NGAGLIK
	7.01.01.2.06.0009	Penyelenggaraan Rapat Koordinasi dan Konsultasi SKPD														

NO	KODE	URUSAN / BIDANG URUSAN / PROGRAM / KEGIATAN / SUB KEGIATAN	INDIKATOR PROGRAM / KEGIATAN / SUB KEGIATAN	TARGET AKHIR PERIODE RENSTRA OPD	REALISASI CAPAIAN RENJA OPD TAHUN 2023	PRAKIRAAN CAPAIAN TARGET RENJA OPD TAHUN 2024	CAPAIAN KINERJA DAN KERANGKA PENDANAAN						KELOMPOK SASARAN	PRAKIRAAN MAJU RENCANA TAHUN 2026		PERANGKAT DAERAH PENANGGUNG JAWAB
							TARGET 2025	PAGU INDIKATIF (Rp)	LOKASI	SUMBER DANA	PRIORITAS			TARGET	PAGU INDIKATIF (Rp)	
											NASIONAL	DAERAH				
1	2	3	4	5	6	7	8	9	10	11	12	13	14	15	16	17
			Jumlah Laporan Penyelenggaraan Rapat Koordinasi dan Konsultasi SKPD				150 Laporan	45.280.000,00	Kab. Sleman, Ngaglik, Semua Kel/Desa	PENDAPATAN ASLI DAERAH (PAD)	Memperkuat Stabilitas Polhukhankam Dan Transformasi Pelayanan Publik	Penguatan good-governance pada berbagai tingkatan Meningkatkan Kualitas Pelayanan Publik	ASN, BMD		7.500.000,00	KAPANEWON NGAGLIK
	7.01.01.2.06.0010	Penatausahaan Arsip Dinamis pada SKPD														
			Jumlah Dokumen Penatausahaan Arsip Dinamis pada SKPD				12 Dokumen	1.455.000,00	Kab. Sleman, Ngaglik, Semua Kel/Desa	PENDAPATAN ASLI DAERAH (PAD)	Memperkuat Stabilitas Polhukhankam Dan Transformasi Pelayanan Publik	Penguatan good-governance pada berbagai tingkatan Meningkatkan Kualitas Pelayanan Publik	ASN, BMD		2.500.000,00	KAPANEWON NGAGLIK
	7.01.01.2.06.0011	Dukungan Pelaksanaan Sistem Pemerintahan Berbasis Elektronik pada SKPD														
			Jumlah Dokumen Dukungan Pelaksanaan Sistem Pemerintahan Berbasis Elektronik pada SKPD				12 Dokumen	3.352.500,00	Kab. Sleman, Ngaglik, Semua Kel/Desa	PENDAPATAN ASLI DAERAH (PAD)	Memperkuat Stabilitas Polhukhankam Dan Transformasi Pelayanan Publik	Penguatan good-governance pada berbagai tingkatan Meningkatkan Kualitas Pelayanan Publik	ASN, BMD		3.000.000,00	KAPANEWON NGAGLIK
	7.01.01.2.07	Pengadaan Barang Milik Daerah Penunjang Urusan Pemerintah Daerah	*Pemenuhan kebutuhan administrasi perkantoran, persentase pemenuhan layanan sarana dan prasarana kerja*	-			100 %	5.401.600,00			Memperkuat Stabilitas Polhukhankam Dan Transformasi Pelayanan Publik	Penguatan good-governance pada berbagai tingkatan Meningkatkan Kualitas Pelayanan Publik	BMD	-	5.000.000,00	KAPANEWON NGAGLIK
	7.01.01.2.07.0005	Pengadaan Mebel														
			Jumlah Paket Mebel yang Disediakan				4 Unit	5.401.600,00	Kab. Sleman, Ngaglik, Semua Kel/Desa	PENDAPATAN ASLI DAERAH (PAD)	Memperkuat Stabilitas Polhukhankam Dan Transformasi Pelayanan Publik	Penguatan good-governance pada berbagai tingkatan Meningkatkan Kualitas Pelayanan Publik	BMD		5.000.000,00	KAPANEWON NGAGLIK
	7.01.01.2.08	Penyediaan Jasa Penunjang Urusan Pemerintahan Daerah	*Pemenuhan kebutuhan administrasi perkantoran, persentase pemenuhan layanan sarana dan prasarana kerja*	-			100 %	280.173.000,00			Memperkuat Stabilitas Polhukhankam Dan Transformasi Pelayanan Publik	Penguatan good-governance pada berbagai tingkatan Meningkatkan Kualitas Pelayanan Publik	ASN, BMD	-	278.000.000,00	KAPANEWON NGAGLIK

NO	KODE	URUSAN / BIDANG URUSAN / PROGRAM / KEGIATAN / SUB KEGIATAN	INDIKATOR PROGRAM / KEGIATAN / SUB KEGIATAN	TARGET AKHIR PERIODE RENSTRA OPD	REALISASI CAPAIAN RENJA OPD TAHUN 2023	PRAKIRAAN CAPAIAN TARGET RENJA OPD TAHUN 2024	CAPAIAN KINERJA DAN KERANGKA PENDANAAN						KELOMPOK SASARAN	PRAKIRAAN MAJU RENCANA TAHUN 2026		PERANGKAT DAERAH PENANGGUNG JAWAB
							TARGET 2025	PAGU INDIKATIF (Rp)	LOKASI	SUMBER DANA	PRIORITAS			TARGET	PAGU INDIKATIF (Rp)	
											NASIONAL	DAERAH				
1	2	3	4	5	6	7	8	9	10	11	12	13	14	15	16	17
	7.01.01.2.08.0001	Penyediaan Jasa Surat Menyurat														
			Jumlah Laporan Penyediaan Jasa Surat Menyurat				1 Laporan	2.500.000,00	Kab. Sleman, Ngaglik, Semua Kel/Desa	PENDAPATAN ASLI DAERAH (PAD)	Memperkuat Stabilitas Polhukhankam Dan Transformasi Pelayanan Publik	Penguatan good-governance pada berbagai tingkatan Meningkatkan Kualitas Pelayanan Publik	ASN, BMD		2.000.000,00	KAPANEWON NGAGLIK
	7.01.01.2.08.0002	Penyediaan Jasa Komunikasi, Sumber Daya Air dan Listrik														
			Jumlah Laporan Penyediaan Jasa Komunikasi, Sumber Daya Air dan Listrik yang Disediakan				1 Laporan	68.220.000,00	Kab. Sleman, Ngaglik, Semua Kel/Desa	PENDAPATAN ASLI DAERAH (PAD)	Memperkuat Stabilitas Polhukhankam Dan Transformasi Pelayanan Publik	Penguatan good-governance pada berbagai tingkatan Meningkatkan Kualitas Pelayanan Publik	ASN, BMD		70.000.000,00	KAPANEWON NGAGLIK
	7.01.01.2.08.0003	Penyediaan Jasa Peralatan dan Perlengkapan Kantor														
			Jumlah Laporan Penyediaan Jasa Peralatan dan Perlengkapan Kantor yang Disediakan				1 Laporan	3.200.000,00	Kab. Sleman, Ngaglik, Semua Kel/Desa	PENDAPATAN ASLI DAERAH (PAD)	Memperkuat Stabilitas Polhukhankam Dan Transformasi Pelayanan Publik	Penguatan good-governance pada berbagai tingkatan Meningkatkan Kualitas Pelayanan Publik	ASN, BMD		6.000.000,00	KAPANEWON NGAGLIK
	7.01.01.2.08.0004	Penyediaan Jasa Pelayanan Umum Kantor														
			Jumlah Laporan Penyediaan Jasa Pelayanan Umum Kantor yang Disediakan				3 Laporan	206.253.000,00	Kab. Sleman, Ngaglik, Semua Kel/Desa	PENDAPATAN ASLI DAERAH (PAD)	Memperkuat Stabilitas Polhukhankam Dan Transformasi Pelayanan Publik	Penguatan good-governance pada berbagai tingkatan Meningkatkan Kualitas Pelayanan Publik	ASN, BMD		200.000.000,00	KAPANEWON NGAGLIK
	7.01.01.2.09	Pemeliharaan Barang Milik Daerah Penunjang Urusan Pemerintahan Daerah	*Pemenuhan kebutuhan administrasi perkantoran, persentase pemenuhan layanan sarana dan prasarana kerja*	-			100 %	232.891.000,00			Memperkuat Stabilitas Polhukhankam Dan Transformasi Pelayanan Publik	Penguatan good-governance pada berbagai tingkatan Meningkatkan Kualitas Pelayanan Publik	BMD	-	182.000.000,00	KAPANEWON NGAGLIK
	7.01.01.2.09.0001	Penyediaan Jasa Pemeliharaan, Biaya Pemeliharaan, dan Pajak Kendaraan Perorangan Dinas atau Kendaraan Dinas Jabatan														

NO	KODE	URUSAN / BIDANG URUSAN / PROGRAM / KEGIATAN / SUB KEGIATAN	INDIKATOR PROGRAM / KEGIATAN / SUB KEGIATAN	TARGET AKHIR PERIODE RENSTRA OPD	REALISASI CAPAIAN RENJA OPD TAHUN 2023	PRAKIRAAN CAPAIAN TARGET RENJA OPD TAHUN 2024	CAPAIAN KINERJA DAN KERANGKA PENDANAAN						KELOMPOK SASARAN	PRAKIRAAN MAJU RENCANA TAHUN 2026		PERANGKAT DAERAH PENANGGUNG JAWAB
							TARGET 2025	PAGU INDIKATIF (Rp)	LOKASI	SUMBER DANA	PRIORITAS			TARGET	PAGU INDIKATIF (Rp)	
											NASIONAL	DAERAH				
1	2	3	4	5	6	7	8	9	10	11	12	13	14	15	16	17
			Jumlah Kendaraan Perorangan Dinas atau Kendaraan Dinas Jabatan yang Dipelihara dan dibayarkan Pajaknya				25 Unit	111.881.000,00	Kab. Sleman, Ngaglik, Semua Kel/Desa	PENDAPATAN ASLI DAERAH (PAD)	Memperkuat Stabilitas Polhukhankam Dan Transformasi Pelayanan Publik	Penguatan good-governance pada berbagai tingkatan Meningkatkan Kualitas Pelayanan Publik	BMD		110.000.000,00	KAPANEWON NGAGLIK
	7.01.01.2.09.0005	Pemeliharaan Mebel														
			Jumlah Mebel yang Dipelihara				10 Unit	1.000.000,00	Kab. Sleman, Ngaglik, Semua Kel/Desa	PENDAPATAN ASLI DAERAH (PAD)	Memperkuat Stabilitas Polhukhankam Dan Transformasi Pelayanan Publik	Penguatan good-governance pada berbagai tingkatan Meningkatkan Kualitas Pelayanan Publik	BMD		2.000.000,00	KAPANEWON NGAGLIK
	7.01.01.2.09.0006	Pemeliharaan Peralatan dan Mesin Lainnya														
			Jumlah Peralatan dan Mesin Lainnya yang Dipelihara				53 Unit	67.090.000,00	Kab. Sleman, Ngaglik, Semua Kel/Desa	PENDAPATAN ASLI DAERAH (PAD)	Memperkuat Stabilitas Polhukhankam Dan Transformasi Pelayanan Publik	Penguatan good-governance pada berbagai tingkatan Meningkatkan Kualitas Pelayanan Publik	BMD		0,00	KAPANEWON NGAGLIK
	7.01.01.2.09.0009	Pemeliharaan/Rehabilitasi Gedung Kantor dan Bangunan Lainnya														
			Jumlah Gedung Kantor dan Bangunan Lainnya yang Dipelihara/Direhabilitasi				2 Unit	52.920.000,00	Kab. Sleman, Ngaglik, Semua Kel/Desa	PENDAPATAN ASLI DAERAH (PAD)	Memperkuat Stabilitas Polhukhankam Dan Transformasi Pelayanan Publik	Penguatan good-governance pada berbagai tingkatan Meningkatkan Kualitas Pelayanan Publik	BMD		70.000.000,00	KAPANEWON NGAGLIK
2.	**7.01.02**	**PROGRAM PENYELENGGARAAN PEMERINTAHAN DAN PELAYANAN PUBLIK**	***Persentase usulan kegiatan atau output kegiatan yang tercantum dalam berita acara musrenbang kalurahan yang disepakati untuk masuk dalam berita acara hasil musrenbang kapanewon, persentase pelayanan perizinan tepat waktu***	**-**			**32,100 %**	**165.208.800,00**						**-**	**225.000.000,00**	

NO	KODE	URUSAN / BIDANG URUSAN / PROGRAM / KEGIATAN / SUB KEGIATAN	INDIKATOR PROGRAM / KEGIATAN / SUB KEGIATAN	TARGET AKHIR PERIODE RENSTRA OPD	REALISASI CAPAIAN RENJA OPD TAHUN 2023	PRAKIRAAN CAPAIAN TARGET RENJA OPD TAHUN 2024	CAPAIAN KINERJA DAN KERANGKA PENDANAAN						KELOMPOK SASARAN	PRAKIRAAN MAJU RENCANA TAHUN 2026		PERANGKAT DAERAH PENANGGUNG JAWAB
							TARGET 2025	PAGU INDIKATIF (Rp)	LOKASI	SUMBER DANA	PRIORITAS			TARGET	PAGU INDIKATIF (Rp)	
											NASIONAL	DAERAH				
1	2	3	4	5	6	7	8	9	10	11	12	13	14	15	16	17
	7.01.02.2.01	Koordinasi Penyelenggaraan Kegiatan Pemerintahan di Tingkat Kecamatan	*Persentase usulan kegiatan atau output kegiatan yang tercantum dalam berita acara musrenbang kalurahan yang disepakati untuk masuk dalam berita acara hasil musrenbang kapanewon, persentase pelayanan perizinan tepat waktu*	-			32,100 %,%	31.772.750,00			Memperkuat Stabilitas Polhukhankam Dan Transformasi Pelayanan Publik	Penguatan good-governance pada berbagai tingkatan Meningkatkan Kualitas Pelayanan Publik	kapanewon, kalurahan	-	35.000.000,00	KAPANEWON NGAGLIK
	7.01.02.2.01.0001	Koordinasi/Sinergi Perencanaan dan Pelaksanaan Kegiatan Pemerintahan dengan Perangkat Daerah dan Instansi Vertikal Terkait														
			Jumlah Laporan Koordinasi/Sinergi Perencanaan dan Pelaksanaan Kegiatan Pemerintahan dengan Perangkat Daerah dan Instansi Vertikal Terkait				1 Laporan	31.772.750,00	Kab. Sleman, Ngaglik, Semua Kel/Desa	PENDAPATAN ASLI DAERAH (PAD)	Memperkuat Stabilitas Polhukhankam Dan Transformasi Pelayanan Publik	Penguatan good-governance pada berbagai tingkatan Meningkatkan Kualitas Pelayanan Publik	kapanewon, kalurahan		35.000.000,00	KAPANEWON NGAGLIK
	7.01.02.2.04	Pelaksanaan Urusan Pemerintahan yang Dilimpahkan kepada Camat	*Persentase usulan kegiatan atau output kegiatan yang tercantum dalam berita acara musrenbang kalurahan yang disepakati untuk masuk dalam berita acara hasil musrenbang kapanewon, persentase pelayanan non perizinan tepat waktu*	-			32,100 %,%	133.436.050,00			Memperkuat Stabilitas Polhukhankam Dan Transformasi Pelayanan Publik	Penguatan good-governance pada berbagai tingkatan Meningkatkan Kualitas Pelayanan Publik	kapanewon, kalurahan, masyarakat	-	190.000.000,00	KAPANEWON NGAGLIK
	7.01.02.2.04.0002	Pelaksanaan Urusan Pemerintahan yang terkait dengan Nonperizinan														
			Jumlah Laporan Pelaksanaan Nonperizinan pada Urusan Pemerintahan				12 Laporan	133.436.050,00	Kab. Sleman, Ngaglik, Semua Kel/Desa	PENDAPATAN ASLI DAERAH (PAD)	Memperkuat Stabilitas Polhukhankam Dan Transformasi Pelayanan Publik	Penguatan good-governance pada berbagai tingkatan Meningkatkan Kualitas Pelayanan Publik	kapanewon, kalurahan, masyarakat		190.000.000,00	KAPANEWON NGAGLIK
3.	**7.01.03**	**PROGRAM PEMBERDAYAAN MASYARAKAT DESA DAN KELURAHAN**	***Persentase kegiatan pemberdayaan masyarakat yang terfasilitasi***	**-**			**45 %**	**235.658.950,00**						**-**	**265.000.000,00**	
	7.01.03.2.01	Koordinasi Kegiatan Pemberdayaan Desa	*Persentase kegiatan pemberdayaan masyarakat yang terfasilitasi*	-			45 %	235.658.950,00			Memperkuat Stabilitas Polhukhankam Dan Transformasi Pelayanan Publik	Penguatan good-governance pada berbagai tingkatan Meningkatkan Kualitas Pelayanan Publik	masyarakat, kalurahan dan padukuhan	-	265.000.000,00	KAPANEWON NGAGLIK
	7.01.03.2.01.0002	Sinkronisasi Program Kerja dan Kegiatan Pemberdayaan Masyarakat yang Dilakukan oleh Pemerintah dan Swasta di Wilayah Kerja Kecamatan														

NO	KODE	URUSAN / BIDANG URUSAN / PROGRAM / KEGIATAN / SUB KEGIATAN	INDIKATOR PROGRAM / KEGIATAN / SUB KEGIATAN	TARGET AKHIR PERIODE RENSTRA OPD	REALISASI CAPAIAN RENJA OPD TAHUN 2023	PRAKIRAAN CAPAIAN TARGET RENJA OPD TAHUN 2024	CAPAIAN KINERJA DAN KERANGKA PENDANAAN						KELOMPOK SASARAN	PRAKIRAAN MAJU RENCANA TAHUN 2026		PERANGKAT DAERAH PENANGGUNG JAWAB
							TARGET 2025	PAGU INDIKATIF (Rp)	LOKASI	SUMBER DANA	PRIORITAS			TARGET	PAGU INDIKATIF (Rp)	
											NASIONAL	DAERAH				
1	2	3	4	5	6	7	8	9	10	11	12	13	14	15	16	17
			Jumlah Dokumen Sinkronisasi Program Kerja dan Kegiatan Pemberdayaan Masyarakat yang Dilakukan oleh Pemerintah dan Swasta di Wilayah Kerja Kecamatan				12 Dokumen	169.906.950,00	Kab. Sleman, Ngaglik, Semua Kel/Desa	PENDAPATAN ASLI DAERAH (PAD)	Memperkuat Stabilitas Polhukhankam Dan Transformasi Pelayanan Publik	Penguatan good-governance pada berbagai tingkatan Meningkatkan Kualitas Pelayanan Publik	masyarakat, kalurahan dan padukuhan		185.000.000,00	KAPANEWON NGAGLIK
	7.01.03.2.01.0003	Peningkatan Efektifitas Kegiatan Pemberdayaan Masyarakat di Wilayah Kecamatan														
			Jumlah Laporan Peningkatan Efektivitas Kegiatan Pemberdayaan Masyarakat di Wilayah Kecamatan				12 Laporan	65.752.000,00	Kab. Sleman, Ngaglik, Semua Kel/Desa	PENDAPATAN ASLI DAERAH (PAD)	Memperkuat Stabilitas Polhukhankam Dan Transformasi Pelayanan Publik	Penguatan good-governance pada berbagai tingkatan Meningkatkan Kualitas Pelayanan Publik	masyarakat, kalurahan dan padukuhan		80.000.000,00	KAPANEWON NGAGLIK
4.	**7.01.04**	**PROGRAM KOORDINASI KETENTRAMAN DAN KETERTIBAN UMUM**	***Cakupan gangguan ketentraman dan ketertiban yang ditangani di wilayah kecamatan***	**-**			**100 %**	**192.246.500,00**						**-**	**205.000.000,00**	
	7.01.04.2.01	Koordinasi Upaya Penyelenggaraan Ketenteraman dan Ketertiban Umum	*Prosentase gangguan keamanan dan ketertiban yang ditangani di wilayah Kapanewon*	-			100 %	169.830.000,00			Memperkuat Stabilitas Polhukhankam Dan Transformasi Pelayanan Publik	Penguatan good-governance pada berbagai tingkatan Memperkuat Nilai Budaya	masyarakat, perangkat	-	180.000.000,00	KAPANEWON NGAGLIK
	7.01.04.2.01.0001	Sinergitas dengan Kepolisian Negara Republik Indonesia, Tentara Nasional Indonesia dan Instansi Vertikal di Wilayah Kecamatan														
			Jumlah Laporan Hasil Sinergitas dengan Kepolisian Negara Republik Indonesia, Tentara Nasional Indonesia dan Instansi Vertikal di Wilayah Kecamatan				12 Laporan	169.830.000,00	Kab. Sleman, Ngaglik, Semua Kel/Desa	PENDAPATAN ASLI DAERAH (PAD)	Memperkuat Stabilitas Polhukhankam Dan Transformasi Pelayanan Publik	Penguatan good-governance pada berbagai tingkatan Memperkuat Nilai Budaya	masyarakat, perangkat		180.000.000,00	KAPANEWON NGAGLIK
	7.01.04.2.02	Koordinasi Penerapan dan Penegakan Peraturan Daerah dan Peraturan Kepala Daerah	*Prosentase gangguan keamanan dan ketertiban yang ditangani di wilayah Kapanewon*	-			100 %	22.416.500,00			Memperkuat Stabilitas Polhukhankam Dan Transformasi Pelayanan Publik	Penguatan good-governance pada berbagai tingkatan Memperkuat Nilai Budaya	masyarakat, kalurahan dan padukuhan	-	25.000.000,00	KAPANEWON NGAGLIK
	7.01.04.2.02.0001	Koordinasi/Sinergi dengan Perangkat Daerah yang Tugas dan Fungsinya di Bidang Penegakan Peraturan Perundang-Undangan dan/atau Kepolisian Negara Republik Indonesia														
			Jumlah Laporan Koordinasi/Sinergi dengan Perangkat Daerah yang Tugas dan Fungsinya di Bidang Penegakan Peraturan Perundang-Undangan dan/atau Kepolisian Negara Republik Indonesia				1 Laporan	22.416.500,00	Kab. Sleman, Ngaglik, Semua Kel/Desa	PENDAPATAN ASLI DAERAH (PAD)	Memperkuat Stabilitas Polhukhankam Dan Transformasi Pelayanan Publik	Penguatan good-governance pada berbagai tingkatan Memperkuat Nilai Budaya	masyarakat, kalurahan dan padukuhan		25.000.000,00	KAPANEWON NGAGLIK

NO	KODE	URUSAN / BIDANG URUSAN / PROGRAM / KEGIATAN / SUB KEGIATAN	INDIKATOR PROGRAM / KEGIATAN / SUB KEGIATAN	TARGET AKHIR PERIODE RENSTRA OPD	REALISASI CAPAIAN RENJA OPD TAHUN 2023	PRAKIRAAN CAPAIAN TARGET RENJA OPD TAHUN 2024	CAPAIAN KINERJA DAN KERANGKA PENDANAAN						KELOMPOK SASARAN	PRAKIRAAN MAJU RENCANA TAHUN 2026		PERANGKAT DAERAH PENANGGUNG JAWAB
							TARGET 2025	PAGU INDIKATIF (Rp)	LOKASI	SUMBER DANA	PRIORITAS			TARGET	PAGU INDIKATIF (Rp)	
											NASIONAL	DAERAH				
1	2	3	4	5	6	7	8	9	10	11	12	13	14	15	16	17
5.	**7.01.05**	**PROGRAM PENYELENGGARAAN URUSAN PEMERINTAHAN UMUM**	***Persentase penanganan permasalahan yang berkaitan dengan isu SARA***	**-**			**100 %**	**165.949.950,00**						**-**	**180.000.000,00**	
	7.01.05.2.01	Penyelenggaraan Urusan Pemerintahan Umum Sesuai Penugasan Kepala Daerah	*Persentase penanganan permasalahan yang berkaitan dengan isu SARA*	-			100 %	165.949.950,00			Memperkuat Stabilitas Polhukhankam Dan Transformasi Pelayanan Publik	Penguatan good-governance pada berbagai tingkatan Memperkuat Nilai Budaya	masyarakat, kalurahan dan padukuhan	-	180.000.000,00	KAPANEWON NGAGLIK
	7.01.05.2.01.0001	Pembinaan Wawasan Kebangsaan dan Ketahanan Nasional dalam rangka Memantapkan Pengamalan Pancasila, Pelaksanaan Undang-Undang Dasar Negara Republik Indonesia Tahun 1945, Pelestarian Bhinneka Tunggal Ika serta Pemertahanan dan Pemeliharaan Keutuhan Negara Kesatuan Republik Indonesia														
			Jumlah Orang yang Mengikuti Pembinaan Wawasan Kebangsaan dan Ketahanan Nasional dalam rangka Memantapkan Pengamalan Pancasila, Pelaksanaan Undang-Undang Dasar Negara Republik Indonesia Tahun 1945, Pelestarian Bhinneka Tunggal Ika serta Pemertahanan dan Pemeliharaan Keutuhan Negara Kesatuan Republik Indonesia				50 Orang	165.949.950,00	Kab. Sleman, Ngaglik, Semua Kel/Desa	PENDAPATAN ASLI DAERAH (PAD)	Memperkuat Stabilitas Polhukhankam Dan Transformasi Pelayanan Publik	Penguatan good-governance pada berbagai tingkatan Memperkuat Nilai Budaya	masyarakat, kalurahan dan padukuhan		180.000.000,00	KAPANEWON NGAGLIK
6.	**7.01.06**	**PROGRAM PEMBINAAN DAN PENGAWASAN PEMERINTAHAN DESA**	***Persentase desa menetapkan peraturan desa tepat waktu, Persentase kalurahan yang melaksanakan siklus tahunan desa tepat waktu***	**-**			**100,100 %,%**	**142.466.000,00**						**-**	**109.000.000,00**	
	7.01.06.2.01	Fasilitasi, Rekomendasi dan Koordinasi Pembinaan dan Pengawasan Pemerintahan Desa	*Persentase desa menetapkan peraturan desa tepat waktu, Persentase kalurahan yang melaksanakan siklus tahunan desa tepat waktu*	-			100,100 %,%	142.466.000,00			-	Penguatan good-governance pada berbagai tingkatan Meningkatkan Kualitas Pelayanan Publik	-	-	109.000.000,00	KAPANEWON NGAGLIK
	7.01.06.2.01.0001	Fasilitasi Penyusunan Peraturan Desa dan Peraturan Kepala Desa														
			Jumlah Dokumen yang Difasilitasi dalam rangka Penyusunan Peraturan Desa dan Peraturan Kepala Desa				1 Dokumen	7.425.000,00	Kab. Sleman, Ngaglik, Semua Kel/Desa	PENDAPATAN ASLI DAERAH (PAD)	-	Penguatan good-governance pada berbagai tingkatan Meningkatkan Kualitas Pelayanan Publik	-		6.000.000,00	KAPANEWON NGAGLIK
	7.01.06.2.01.0002	Fasilitasi Administrasi Tata Pemerintahan Desa														

NO	KODE	URUSAN / BIDANG URUSAN / PROGRAM / KEGIATAN / SUB KEGIATAN	INDIKATOR PROGRAM / KEGIATAN / SUB KEGIATAN	TARGET AKHIR PERIODE RENSTRA OPD	REALISASI CAPAIAN RENJA OPD TAHUN 2023	PRAKIRAAN CAPAIAN TARGET RENJA OPD TAHUN 2024	CAPAIAN KINERJA DAN KERANGKA PENDANAAN						KELOMPOK SASARAN	PRAKIRAAN MAJU RENCANA TAHUN 2026		PERANGKAT DAERAH PENANGGUNG JAWAB
							TARGET 2025	PAGU INDIKATIF (Rp)	LOKASI	SUMBER DANA	PRIORITAS			TARGET	PAGU INDIKATIF (Rp)	
											NASIONAL	DAERAH				
1	2	3	4	5	6	7	8	9	10	11	12	13	14	15	16	17
			Jumlah Dokumen yang Difasilitasi dalam rangka Administrasi Tata Pemerintahan Desa				2 Dokumen	16.332.000,00	Kab. Sleman, Ngaglik, Semua Kel/Desa	PENDAPATAN ASLI DAERAH (PAD)	-	Penguatan good-governance pada berbagai tingkatan Meningkatkan Kualitas Pelayanan Publik	-		10.000.000,00	KAPANEWON NGAGLIK
	7.01.06.2.01.0003	Fasilitasi Pengelolaan Keuangan Desa dan Pendayagunaan Aset Desa														
			Jumlah Dokumen yang Difasilitasi dalam rangka Pengelolaan Keuangan Desa dan Pendayagunaan Aset Desa				2 Dokumen	13.785.000,00	Kab. Sleman, Ngaglik, Semua Kel/Desa	PENDAPATAN ASLI DAERAH (PAD)	-	Penguatan good-governance pada berbagai tingkatan Meningkatkan Kualitas Pelayanan Publik	-		11.000.000,00	KAPANEWON NGAGLIK
	7.01.06.2.01.0005	Fasilitasi Pelaksanaan Tugas Kepala Desa dan Perangkat Desa														
			Jumlah Dokumen Fasilitasi dalam rangka Pelaksanaan Tugas Kepala Desa dan Perangkat Desa				2 Dokumen	17.874.000,00	Kab. Sleman, Ngaglik, Semua Kel/Desa	PENDAPATAN ASLI DAERAH (PAD)	-	Penguatan good-governance pada berbagai tingkatan Meningkatkan Kualitas Pelayanan Publik	-		5.000.000,00	KAPANEWON NGAGLIK
	7.01.06.2.01.0008	Rekomendasi Pengangkatan dan Pemberhentian Perangkat Desa														
			Jumlah Dokumen Rekomendasi Pengangkatan dan Pemberhentian Perangkat Desa				2 Dokumen	7.785.000,00	Kab. Sleman, Ngaglik, Semua Kel/Desa	PENDAPATAN ASLI DAERAH (PAD)	-	Penguatan good-governance pada berbagai tingkatan Meningkatkan Kualitas Pelayanan Publik	-		6.000.000,00	KAPANEWON NGAGLIK
	7.01.06.2.01.0009	Fasilitasi Sinkronisasi Perencanaan Pembangunan Daerah dengan Pembangunan Desa														
			Jumlah Dokumen Sinkronisasi Perencanaan Pembangunan Daerah dengan Pembangunan Desa				6 Dokumen	20.325.000,00	Kab. Sleman, Ngaglik, Semua Kel/Desa	PENDAPATAN ASLI DAERAH (PAD)	-	Penguatan good-governance pada berbagai tingkatan Meningkatkan Kualitas Pelayanan Publik	-		10.000.000,00	KAPANEWON NGAGLIK
	7.01.06.2.01.0011	Fasilitasi Penyelenggaraan Ketenteraman dan Ketertiban Umum														

NO	KODE	URUSAN / BIDANG URUSAN / PROGRAM / KEGIATAN / SUB KEGIATAN	INDIKATOR PROGRAM / KEGIATAN / SUB KEGIATAN	TARGET AKHIR PERIODE RENSTRA OPD	REALISASI CAPAIAN RENJA OPD TAHUN 2023	PRAKIRAAN CAPAIAN TARGET RENJA OPD TAHUN 2024	CAPAIAN KINERJA DAN KERANGKA PENDANAAN						KELOMPOK SASARAN	PRAKIRAAN MAJU RENCANA TAHUN 2026		PERANGKAT DAERAH PENANGGUNG JAWAB
							TARGET 2025	PAGU INDIKATIF (Rp)	LOKASI	SUMBER DANA	PRIORITAS			TARGET	PAGU INDIKATIF (Rp)	
											NASIONAL	DAERAH				
1	2	3	4	5	6	7	8	9	10	11	12	13	14	15	16	17
			Jumlah Dokumen Fasilitasi dalam rangka Penyelenggaraan Ketenteraman dan Ketertiban Umum				2 Dokumen	53.592.500,00	Kab. Sleman, Ngaglik, Semua Kel/Desa	PENDAPATAN ASLI DAERAH (PAD)	-	Penguatan good-governance pada berbagai tingkatan Meningkatkan Kualitas Pelayanan Publik	-		57.000.000,00	KAPANEWON NGAGLIK
	7.01.06.2.01.0015	Fasilitasi Penataan, Pemanfaatan, dan Pendayagunaan Ruang Desa serta Penetapan dan Penegasan Batas Desa														
			Jumlah Dokumen Fasilitasi dalam rangka Penataan, Pemanfaatan, dan Pendayagunaan Ruang Desa serta Penetapan dan Penegasan Batas Desa				2 Dokumen	5.347.500,00	Kab. Sleman, Ngaglik, Semua Kel/Desa	PENDAPATAN ASLI DAERAH (PAD)	-	Penguatan good-governance pada berbagai tingkatan Meningkatkan Kualitas Pelayanan Publik	-		4.000.000,00	KAPANEWON NGAGLIK
	J U M L A H							**5.036.834.339,00**							**5.194.500.000,00**	

undefined RENCANA KERJA ORGANISASI PERANGKAT DAERAH (RENJA OPD)
KAPANEWON NGEMPLAK Kab. Sleman
TAHUN 2025

NO	KODE	URUSAN / BIDANG URUSAN / PROGRAM / KEGIATAN / SUB KEGIATAN	INDIKATOR PROGRAM / KEGIATAN / SUB KEGIATAN	TARGET AKHIR PERIODE RENSTRA OPD	REALISASI CAPAIAN RENJA OPD TAHUN 2023	PRAKIRAAN CAPAIAN TARGET RENJA OPD TAHUN 2024	CAPAIAN KINERJA DAN KERANGKA PENDANAAN						KELOMPOK SASARAN	PRAKIRAAN MAJU RENCANA TAHUN 2026		PERANGKAT DAERAH PENANGGUNG JAWAB
							TARGET 2025	PAGU INDIKATIF (Rp)	LOKASI	SUMBER DANA	PRIORITAS			TARGET	PAGU INDIKATIF (Rp)	
											NASIONAL	DAERAH				
1	2	3	4	5	6	7	8	9	10	11	12	13	14	15	16	17
		KAPANEWON NGEMPLAK						**5.014.110.058,00**							**5.257.184.392,00**	
	2	**URUSAN PEMERINTAHAN WAJIB YANG TIDAK BERKAITAN DENGAN PELAYANAN DASAR**						**100.000.000,00**							**100.000.000,00**	
	2.22	**URUSAN PEMERINTAHAN BIDANG KEBUDAYAAN**						**100.000.000,00**							**100.000.000,00**	
1.	**2.22.08**	**PROGRAM PENYELENGGARAAN KEISTIMEWAAN YOGYAKARTA URUSAN KEBUDAYAAN**	***Nilai adat tradisi dan seni yang sudah direvitalisasi***	**-**			**1 event**	**100.000.000,00**						**-**	**100.000.000,00**	
	2.22.08.5.07	Adat, Seni, Tradisi dan Lembaga Budaya	*Jumlah Laporan Gelar Budaya Yogyakarta*	-			1 Laporan	100.000.000,00			Revolusi Mental dan Pembangunan Kebudayaan	Penguatan good-governance pada berbagai tingkatan Meningkatkan penerapan nilai-nilai budaya di masyarakat	Kelompok Budaya, UMKM, Masyarakat	-	100.000.000,00	KAPANEWON NGEMPLAK
	2.22.08.5.07.0006	Gelar Budaya Jogja														
			Jumlah Laporan Gelar Budaya Yogyakarta				1 Laporan	100.000.000,00	Kab. Sleman, Ngemplak, Semua Kel/Desa	Dana Keistimewaan DIY	Revolusi Mental dan Pembangunan Kebudayaan	Penguatan good-governance pada berbagai tingkatan Meningkatkan penerapan nilai-nilai budaya di masyarakat	Kelompok Budaya, UMKM, Masyarakat		100.000.000,00	KAPANEWON NGEMPLAK
	4	**UNSUR PENDUKUNG URUSAN PEMERINTAHAN**						**40.000.000,00**							**40.000.000,00**	
	4.01	**SEKRETARIAT DAERAH**						**40.000.000,00**							**40.000.000,00**	
1.	**4.01.04**	**PROGRAM PENYELENGGARAAN KEISTIMEWAAN YOGYAKARTA URUSAN KELEMBAGAAN DAN KETATALAKSANAAN**	***Persentase Kelembagaan Perangkat Daerah yang Proporsional***	**-**			**90 %**	**40.000.000,00**						**-**	**40.000.000,00**	

NO	KODE	URUSAN / BIDANG URUSAN / PROGRAM / KEGIATAN / SUB KEGIATAN	INDIKATOR PROGRAM / KEGIATAN / SUB KEGIATAN	TARGET AKHIR PERIODE RENSTRA OPD	REALISASI CAPAIAN RENJA OPD TAHUN 2023	PRAKIRAAN CAPAIAN TARGET RENJA OPD TAHUN 2024	CAPAIAN KINERJA DAN KERANGKA PENDANAAN						KELOMPOK SASARAN	PRAKIRAAN MAJU RENCANA TAHUN 2026		PERANGKAT DAERAH PENANGGUNG JAWAB
							TARGET 2025	PAGU INDIKATIF (Rp)	LOKASI	SUMBER DANA	PRIORITAS			TARGET	PAGU INDIKATIF (Rp)	
											NASIONAL	DAERAH				
1	2	3	4	5	6	7	8	9	10	11	12	13	14	15	16	17
	4.01.04.5.01	Penataan Kelembagaan dan Ketatalaksanaan Keistimewaan	*Jumlah Program dan Kegiatan Keistimewaan yang Disusun*	-			3 Dokumen	40.000.000,00			Revolusi Mental dan Pembangunan Kebudayaan	Pengembangan kehidupan ekonomi yang layak Meningkatkan penerapan nilai-nilai budaya di masyarakat	Kapanewon Ngemplak	-	40.000.000,00	KAPANEWON NGEMPLAK
	4.01.04.5.01.0007	Penerapan dan Pendampingan Keistimewaan di Kapanewon/Kemantren dan Kalurahan/ Kelurahan														
			Jumlah Dokumen Hasil Penerapan Keistimewaan di Kapanewon/Kemantren dan Kalurahan/Kelurahan yang Didampingi				3 Dokumen	40.000.000,00	Kab. Sleman, Semua Kecamatan, Semua Kel/Desa	Dana Keistimewaan DIY	Revolusi Mental dan Pembangunan Kebudayaan	Pengembangan kehidupan ekonomi yang layak Meningkatkan penerapan nilai-nilai budaya di masyarakat	Kapanewon Ngemplak		40.000.000,00	KAPANEWON NGEMPLAK
	7	**UNSUR KEWILAYAHAN**						**4.874.110.058,00**							**5.117.184.392,00**	
	7.01	**KECAMATAN**						**4.874.110.058,00**							**5.117.184.392,00**	
1.	**7.01.01**	**PROGRAM PENUNJANG URUSAN PEMERINTAHAN DAERAH KABUPATEN/KOTA**	***Persentase Pemenuhan Kebutuhan Administrasi Perkantoran***	**-**			**100 %**	**3.584.388.808,00**						**-**	**3.887.827.691,00**	
	7.01.01.2.01	Perencanaan, Penganggaran, dan Evaluasi Kinerja Perangkat Daerah	*Persentase Penyusunan Dokumen Perencanaan, Penganggaran dan Evaluasi Kinerja Perangkat Daerah Dilaksanakan Tepat Waktu Jumlah Dokumen Perencanaan Perangkat Daerah*	-			100 %	30.867.500,00			Memperkuat Stabilitas Polhukhankam Dan Transformasi Pelayanan Publik	Penguatan good-governance pada berbagai tingkatan Meningkatkan Kualitas Pelayanan Publik	Kapanewon Ngemplak	-	33.954.251,00	KAPANEWON NGEMPLAK
	7.01.01.2.01.0001	Penyusunan Dokumen Perencanaan Perangkat Daerah														
			Jumlah Dokumen Perencanaan Perangkat Daerah				4 Dokumen	19.949.500,00	Kab. Sleman, Semua Kecamatan, Semua Kel/Desa	PENDAPATAN ASLI DAERAH (PAD)	Memperkuat Stabilitas Polhukhankam Dan Transformasi Pelayanan Publik	Penguatan good-governance pada berbagai tingkatan Meningkatkan Kualitas Pelayanan Publik	Kapanewon Ngemplak		21.944.450,00	KAPANEWON NGEMPLAK
	7.01.01.2.01.0002	Koordinasi dan Penyusunan Dokumen RKA-SKPD														

NO	KODE	URUSAN / BIDANG URUSAN / PROGRAM / KEGIATAN / SUB KEGIATAN	INDIKATOR PROGRAM / KEGIATAN / SUB KEGIATAN	TARGET AKHIR PERIODE RENSTRA OPD	REALISASI CAPAIAN RENJA OPD TAHUN 2023	PRAKIRAAN CAPAIAN TARGET RENJA OPD TAHUN 2024	CAPAIAN KINERJA DAN KERANGKA PENDANAAN						KELOMPOK SASARAN	PRAKIRAAN MAJU RENCANA TAHUN 2026		PERANGKAT DAERAH PENANGGUNG JAWAB
							TARGET 2025	PAGU INDIKATIF (Rp)	LOKASI	SUMBER DANA	PRIORITAS			TARGET	PAGU INDIKATIF (Rp)	
											NASIONAL	DAERAH				
1	2	3	4	5	6	7	8	9	10	11	12	13	14	15	16	17
			Jumlah Dokumen RKA-SKPD dan Laporan Hasil Koordinasi Penyusunan Dokumen RKA-SKPD				1 Dokumen	1.849.875,00	Kab. Sleman, Semua Kecamatan, Semua Kel/Desa	PENDAPATAN ASLI DAERAH (PAD)	Memperkuat Stabilitas Polhukhankam Dan Transformasi Pelayanan Publik	Penguatan good-governance pada berbagai tingkatan Meningkatkan Kualitas Pelayanan Publik	Kapanewon Ngemplak		2.034.863,00	KAPANEWON NGEMPLAK
	7.01.01.2.01.0003	Koordinasi dan Penyusunan Dokumen Perubahan RKA-SKPD														
			Jumlah Dokumen Perubahan RKA-SKPD dan Laporan Hasil Koordinasi Penyusunan Dokumen Perubahan RKA-SKPD				1 Dokumen	1.500.000,00	Kab. Sleman, Semua Kecamatan, Semua Kel/Desa	PENDAPATAN ASLI DAERAH (PAD)	Memperkuat Stabilitas Polhukhankam Dan Transformasi Pelayanan Publik	Penguatan good-governance pada berbagai tingkatan Meningkatkan Kualitas Pelayanan Publik	Kapanewon Ngemplak		1.650.000,00	KAPANEWON NGEMPLAK
	7.01.01.2.01.0004	Koordinasi dan Penyusunan DPA-SKPD														
			Jumlah Dokumen DPA-SKPD dan Laporan Hasil Koordinasi Penyusunan Dokumen DPA-SKPD				1 Dokumen	1.468.125,00	Kab. Sleman, Semua Kecamatan, Semua Kel/Desa	PENDAPATAN ASLI DAERAH (PAD)	Memperkuat Stabilitas Polhukhankam Dan Transformasi Pelayanan Publik	Penguatan good-governance pada berbagai tingkatan Meningkatkan Kualitas Pelayanan Publik	Kapanewon Ngemplak		1.614.938,00	KAPANEWON NGEMPLAK
	7.01.01.2.01.0005	Koordinasi dan Penyusunan Perubahan DPA- SKPD														
			Jumlah Dokumen Perubahan DPA-SKPD dan Laporan Hasil Koordinasi Penyusunan Dokumen Perubahan DPA-SKPD				1 Dokumen	1.200.000,00	Kab. Sleman, Semua Kecamatan, Semua Kel/Desa	PENDAPATAN ASLI DAERAH (PAD)	Memperkuat Stabilitas Polhukhankam Dan Transformasi Pelayanan Publik	Penguatan good-governance pada berbagai tingkatan Meningkatkan Kualitas Pelayanan Publik	Kapanewon Ngemplak		1.320.000,00	KAPANEWON NGEMPLAK
	7.01.01.2.01.0007	Evaluasi Kinerja Perangkat Daerah														
			Jumlah Laporan Evaluasi Kinerja Perangkat Daerah				35 Laporan	4.900.000,00	Kab. Sleman, Semua Kecamatan, Semua Kel/Desa	PENDAPATAN ASLI DAERAH (PAD)	Memperkuat Stabilitas Polhukhankam Dan Transformasi Pelayanan Publik	Penguatan good-governance pada berbagai tingkatan Meningkatkan Kualitas Pelayanan Publik	Kapanewon Ngemplak		5.390.000,00	KAPANEWON NGEMPLAK

NO	KODE	URUSAN / BIDANG URUSAN / PROGRAM / KEGIATAN / SUB KEGIATAN	INDIKATOR PROGRAM / KEGIATAN / SUB KEGIATAN	TARGET AKHIR PERIODE RENSTRA OPD	REALISASI CAPAIAN RENJA OPD TAHUN 2023	PRAKIRAAN CAPAIAN TARGET RENJA OPD TAHUN 2024	CAPAIAN KINERJA DAN KERANGKA PENDANAAN						KELOMPOK SASARAN	PRAKIRAAN MAJU RENCANA TAHUN 2026		PERANGKAT DAERAH PENANGGUNG JAWAB
							TARGET 2025	PAGU INDIKATIF (Rp)	LOKASI	SUMBER DANA	PRIORITAS			TARGET	PAGU INDIKATIF (Rp)	
											NASIONAL	DAERAH				
1	2	3	4	5	6	7	8	9	10	11	12	13	14	15	16	17
	7.01.01.2.02	Administrasi Keuangan Perangkat Daerah	*Persentase Pemenuhan Gaji ASN Tepat Waktu, Persentase Ketersediaan Dokumen Laporan Keuangan dan Aset SKPD Tepat Waktu*	-			100 %	2.958.407.008,00			Memperkuat Stabilitas Polhukhankam Dan Transformasi Pelayanan Publik	Penguatan good-governance pada berbagai tingkatan Meningkatkan Kualitas Pelayanan Publik	Kapanewon Ngemplak	-	3.254.247.709,00	KAPANEWON NGEMPLAK
	7.01.01.2.02.0001	Penyediaan Gaji dan Tunjangan ASN														
			Jumlah Orang yang Menerima Gaji dan Tunjangan ASN				21 Orang/bulan	2.875.517.508,00	Kab. Sleman, Semua Kecamatan, Semua Kel/Desa	PENDAPATAN ASLI DAERAH (PAD), Dana Transfer Umum-Dana Alokasi Umum	Memperkuat Stabilitas Polhukhankam Dan Transformasi Pelayanan Publik	Penguatan good-governance pada berbagai tingkatan Meningkatkan Kualitas Pelayanan Publik	Kapanewon Ngemplak		3.163.069.259,00	KAPANEWON NGEMPLAK
	7.01.01.2.02.0003	Pelaksanaan Penatausahaan dan Pengujian/Verifikasi Keuangan SKPD														
			Jumlah Dokumen Penatausahaan dan Pengujian/Verifikasi Keuangan SKPD				12 Dokumen	78.839.500,00	Kab. Sleman, Semua Kecamatan, Semua Kel/Desa	PENDAPATAN ASLI DAERAH (PAD)	Memperkuat Stabilitas Polhukhankam Dan Transformasi Pelayanan Publik	Penguatan good-governance pada berbagai tingkatan Meningkatkan Kualitas Pelayanan Publik	Kapanewon Ngemplak		86.723.450,00	KAPANEWON NGEMPLAK
	7.01.01.2.02.0007	Koordinasi dan Penyusunan Laporan Keuangan Bulanan/ Triwulanan/ Semesteran SKPD														
			Jumlah Laporan Keuangan Bulanan/ Triwulanan/ Semesteran SKPD dan Laporan Koordinasi Penyusunan Laporan Keuangan Bulanan/Triwulanan/Semesteran SKPD				16 Laporan	4.050.000,00	Kab. Sleman, Semua Kecamatan, Semua Kel/Desa	PENDAPATAN ASLI DAERAH (PAD)	Memperkuat Stabilitas Polhukhankam Dan Transformasi Pelayanan Publik	Penguatan good-governance pada berbagai tingkatan Meningkatkan Kualitas Pelayanan Publik	Kapanewon Ngemplak		4.455.000,00	KAPANEWON NGEMPLAK
	7.01.01.2.05	Administrasi Kepegawaian Perangkat Daerah	*Persentase Layanan Pengelolaan Kepegawaian Yang Dilaksanakan Tepat Waktu*	-			100 %	17.749.875,00			Memperkuat Stabilitas Polhukhankam Dan Transformasi Pelayanan Publik	Penguatan good-governance pada berbagai tingkatan Meningkatkan Kualitas Pelayanan Publik	Kapanewon Ngemplak	-	19.524.863,00	KAPANEWON NGEMPLAK
	7.01.01.2.05.0003	Pendataan dan Pengolahan Administrasi Kepegawaian														

NO	KODE	URUSAN / BIDANG URUSAN / PROGRAM / KEGIATAN / SUB KEGIATAN	INDIKATOR PROGRAM / KEGIATAN / SUB KEGIATAN	TARGET AKHIR PERIODE RENSTRA OPD	REALISASI CAPAIAN RENJA OPD TAHUN 2023	PRAKIRAAN CAPAIAN TARGET RENJA OPD TAHUN 2024	CAPAIAN KINERJA DAN KERANGKA PENDANAAN						KELOMPOK SASARAN	PRAKIRAAN MAJU RENCANA TAHUN 2026		PERANGKAT DAERAH PENANGGUNG JAWAB
							TARGET 2025	PAGU INDIKATIF (Rp)	LOKASI	SUMBER DANA	PRIORITAS			TARGET	PAGU INDIKATIF (Rp)	
											NASIONAL	DAERAH				
1	2	3	4	5	6	7	8	9	10	11	12	13	14	15	16	17
			Jumlah Dokumen Pendataan dan Pengolahan Administrasi Kepegawaian				13 Dokumen	17.749.875,00	Kab. Sleman, Semua Kecamatan, Semua Kel/Desa	PENDAPATAN ASLI DAERAH (PAD)	Memperkuat Stabilitas Polhukhankam Dan Transformasi Pelayanan Publik	Penguatan good-governance pada berbagai tingkatan Meningkatkan Kualitas Pelayanan Publik	Kapanewon Ngemplak		19.524.863,00	KAPANEWON NGEMPLAK
	7.01.01.2.06	Administrasi Umum Perangkat Daerah	*Persentase Pemenuhan Kebutuhan Administrasi Umum*	-			100 %	190.519.775,00			Memperkuat Stabilitas Polhukhankam Dan Transformasi Pelayanan Publik	Penguatan good-governance pada berbagai tingkatan Meningkatkan Kualitas Pelayanan Publik	Kapanewon Ngemplak	-	154.571.753,00	KAPANEWON NGEMPLAK
	7.01.01.2.06.0001	Penyediaan Komponen Instalasi Listrik/Penerangan Bangunan Kantor														
			Jumlah Paket Komponen Instalasi Listrik/Penerangan Bangunan Kantor yang Disediakan				2 Paket	4.483.500,00	Kab. Sleman, Semua Kecamatan, Semua Kel/Desa	PENDAPATAN ASLI DAERAH (PAD)	Memperkuat Stabilitas Polhukhankam Dan Transformasi Pelayanan Publik	Penguatan good-governance pada berbagai tingkatan Meningkatkan Kualitas Pelayanan Publik	Kapanewon Ngemplak		4.931.850,00	KAPANEWON NGEMPLAK
	7.01.01.2.06.0002	Penyediaan Peralatan dan Perlengkapan Kantor														
			Jumlah Paket Peralatan dan Perlengkapan Kantor yang Disediakan				2 Paket	7.843.700,00	Kab. Sleman, Semua Kecamatan, Semua Kel/Desa	PENDAPATAN ASLI DAERAH (PAD)	Memperkuat Stabilitas Polhukhankam Dan Transformasi Pelayanan Publik	Penguatan good-governance pada berbagai tingkatan Meningkatkan Kualitas Pelayanan Publik	Kapanewon Ngemplak		8.628.070,00	KAPANEWON NGEMPLAK
	7.01.01.2.06.0003	Penyediaan Peralatan Rumah Tangga														
			Jumlah Paket Peralatan Rumah Tangga yang Disediakan				1 Paket	499.400,00	Kab. Sleman, Semua Kecamatan, Semua Kel/Desa	PENDAPATAN ASLI DAERAH (PAD)	Memperkuat Stabilitas Polhukhankam Dan Transformasi Pelayanan Publik	Penguatan good-governance pada berbagai tingkatan Meningkatkan Kualitas Pelayanan Publik	Kapanewon Ngemplak		549.340,00	KAPANEWON NGEMPLAK
	7.01.01.2.06.0004	Penyediaan Bahan Logistik Kantor														

NO	KODE	URUSAN / BIDANG URUSAN / PROGRAM / KEGIATAN / SUB KEGIATAN	INDIKATOR PROGRAM / KEGIATAN / SUB KEGIATAN	TARGET AKHIR PERIODE RENSTRA OPD	REALISASI CAPAIAN RENJA OPD TAHUN 2023	PRAKIRAAN CAPAIAN TARGET RENJA OPD TAHUN 2024	CAPAIAN KINERJA DAN KERANGKA PENDANAAN						KELOMPOK SASARAN	PRAKIRAAN MAJU RENCANA TAHUN 2026		PERANGKAT DAERAH PENANGGUNG JAWAB
							TARGET 2025	PAGU INDIKATIF (Rp)	LOKASI	SUMBER DANA	PRIORITAS			TARGET	PAGU INDIKATIF (Rp)	
											NASIONAL	DAERAH				
1	2	3	4	5	6	7	8	9	10	11	12	13	14	15	16	17
			Jumlah Paket Bahan Logistik Kantor yang Disediakan				6 Paket	54.017.825,00	Kab. Sleman, Semua Kecamatan, Semua Kel/Desa	PENDAPATAN ASLI DAERAH (PAD)	Memperkuat Stabilitas Polhukhankam Dan Transformasi Pelayanan Publik	Penguatan good-governance pada berbagai tingkatan Meningkatkan Kualitas Pelayanan Publik	Kapanewon Ngemplak		59.419.608,00	KAPANEWON NGEMPLAK
	7.01.01.2.06.0005	Penyediaan Barang Cetakan dan Penggandaan														
			Jumlah Paket Barang Cetakan dan Penggandaan yang Disediakan				2 Paket	7.115.600,00	Kab. Sleman, Semua Kecamatan, Semua Kel/Desa	PENDAPATAN ASLI DAERAH (PAD)	Memperkuat Stabilitas Polhukhankam Dan Transformasi Pelayanan Publik	Penguatan good-governance pada berbagai tingkatan Meningkatkan Kualitas Pelayanan Publik	Kapanewon Ngemplak		7.827.160,00	KAPANEWON NGEMPLAK
	7.01.01.2.06.0008	Fasilitasi Kunjungan Tamu														
			Jumlah Laporan Fasilitasi Kunjungan Tamu				6 Laporan	57.995.000,00	Kab. Sleman, Semua Kecamatan, Semua Kel/Desa	PENDAPATAN ASLI DAERAH (PAD)	Memperkuat Stabilitas Polhukhankam Dan Transformasi Pelayanan Publik	Penguatan good-governance pada berbagai tingkatan Meningkatkan Kualitas Pelayanan Publik	Kapanewon Ngemplak		8.794.500,00	KAPANEWON NGEMPLAK
	7.01.01.2.06.0009	Penyelenggaraan Rapat Koordinasi dan Konsultasi SKPD														
			Jumlah Laporan Penyelenggaraan Rapat Koordinasi dan Konsultasi SKPD				1 Laporan	41.350.000,00	Kab. Sleman, Semua Kecamatan, Semua Kel/Desa	PENDAPATAN ASLI DAERAH (PAD)	Memperkuat Stabilitas Polhukhankam Dan Transformasi Pelayanan Publik	Penguatan good-governance pada berbagai tingkatan Meningkatkan Kualitas Pelayanan Publik	Kapanewon Ngemplak		45.485.000,00	KAPANEWON NGEMPLAK
	7.01.01.2.06.0010	Penatausahaan Arsip Dinamis pada SKPD														
			Jumlah Dokumen Penatausahaan Arsip Dinamis pada SKPD				1 Dokumen	6.064.750,00	Kab. Sleman, Semua Kecamatan, Semua Kel/Desa	PENDAPATAN ASLI DAERAH (PAD)	Memperkuat Stabilitas Polhukhankam Dan Transformasi Pelayanan Publik	Penguatan good-governance pada berbagai tingkatan Meningkatkan Kualitas Pelayanan Publik	Kapanewon Ngemplak		6.671.225,00	KAPANEWON NGEMPLAK
	7.01.01.2.06.0011	Dukungan Pelaksanaan Sistem Pemerintahan Berbasis Elektronik pada SKPD														

NO	KODE	URUSAN / BIDANG URUSAN / PROGRAM / KEGIATAN / SUB KEGIATAN	INDIKATOR PROGRAM / KEGIATAN / SUB KEGIATAN	TARGET AKHIR PERIODE RENSTRA OPD	REALISASI CAPAIAN RENJA OPD TAHUN 2023	PRAKIRAAN CAPAIAN TARGET RENJA OPD TAHUN 2024	CAPAIAN KINERJA DAN KERANGKA PENDANAAN						KELOMPOK SASARAN	PRAKIRAAN MAJU RENCANA TAHUN 2026		PERANGKAT DAERAH PENANGGUNG JAWAB
							TARGET 2025	PAGU INDIKATIF (Rp)	LOKASI	SUMBER DANA	PRIORITAS			TARGET	PAGU INDIKATIF (Rp)	
											NASIONAL	DAERAH				
1	2	3	4	5	6	7	8	9	10	11	12	13	14	15	16	17
			Jumlah Dokumen Dukungan Pelaksanaan Sistem Pemerintahan Berbasis Elektronik pada SKPD				2 Dokumen	11.150.000,00	Kab. Sleman, Semua Kecamatan, Semua Kel/Desa	PENDAPATAN ASLI DAERAH (PAD)	Memperkuat Stabilitas Polhukhankam Dan Transformasi Pelayanan Publik	Penguatan good-governance pada berbagai tingkatan Meningkatkan Kualitas Pelayanan Publik	Kapanewon Ngemplak		12.265.000,00	KAPANEWON NGEMPLAK
	7.01.01.2.07	Pengadaan Barang Milik Daerah Penunjang Urusan Pemerintah Daerah	*Persentase Ketersediaan Sarana dan Prasarana Kerja*	-			80 %	5.770.200,00			Memperkuat Stabilitas Polhukhankam Dan Transformasi Pelayanan Publik	Penguatan good-governance pada berbagai tingkatan Meningkatkan Kualitas Pelayanan Publik	Kapanewon Ngemplak	-	6.347.220,00	KAPANEWON NGEMPLAK
	7.01.01.2.07.0005	Pengadaan Mebel														
			Jumlah Paket Mebel yang Disediakan				31 Unit	5.770.200,00	Kab. Sleman, Semua Kecamatan, Semua Kel/Desa	PENDAPATAN ASLI DAERAH (PAD)	Memperkuat Stabilitas Polhukhankam Dan Transformasi Pelayanan Publik	Penguatan good-governance pada berbagai tingkatan Meningkatkan Kualitas Pelayanan Publik	Kapanewon Ngemplak		6.347.220,00	KAPANEWON NGEMPLAK
	7.01.01.2.08	Penyediaan Jasa Penunjang Urusan Pemerintahan Daerah	*Persentase Pemenuhan Kebutuhan Penunjang Pelaksanaan Tugas Perangkat Daerah*	-			100 %	243.083.000,00			Memperkuat Stabilitas Polhukhankam Dan Transformasi Pelayanan Publik	Penguatan good-governance pada berbagai tingkatan Meningkatkan Kualitas Pelayanan Publik	Kapanewon Ngemplak	-	267.391.300,00	KAPANEWON NGEMPLAK
	7.01.01.2.08.0001	Penyediaan Jasa Surat Menyurat														
			Jumlah Laporan Penyediaan Jasa Surat Menyurat				1 Laporan	1.500.000,00	Kab. Sleman, Semua Kecamatan, Semua Kel/Desa	PENDAPATAN ASLI DAERAH (PAD)	Memperkuat Stabilitas Polhukhankam Dan Transformasi Pelayanan Publik	Penguatan good-governance pada berbagai tingkatan Meningkatkan Kualitas Pelayanan Publik	Kapanewon Ngemplak		1.650.000,00	KAPANEWON NGEMPLAK
	7.01.01.2.08.0002	Penyediaan Jasa Komunikasi, Sumber Daya Air dan Listrik														
			Jumlah Laporan Penyediaan Jasa Komunikasi, Sumber Daya Air dan Listrik yang Disediakan				12 Laporan	37.200.000,00	Kab. Sleman, Semua Kecamatan, Semua Kel/Desa	Dana Transfer Umum-Dana Alokasi Umum	Memperkuat Stabilitas Polhukhankam Dan Transformasi Pelayanan Publik	Penguatan good-governance pada berbagai tingkatan Meningkatkan Kualitas Pelayanan Publik	Kapanewon Ngemplak		40.920.000,00	KAPANEWON NGEMPLAK

NO	KODE	URUSAN / BIDANG URUSAN / PROGRAM / KEGIATAN / SUB KEGIATAN	INDIKATOR PROGRAM / KEGIATAN / SUB KEGIATAN	TARGET AKHIR PERIODE RENSTRA OPD	REALISASI CAPAIAN RENJA OPD TAHUN 2023	PRAKIRAAN CAPAIAN TARGET RENJA OPD TAHUN 2024	CAPAIAN KINERJA DAN KERANGKA PENDANAAN						KELOMPOK SASARAN	PRAKIRAAN MAJU RENCANA TAHUN 2026		PERANGKAT DAERAH PENANGGUNG JAWAB
							TARGET 2025	PAGU INDIKATIF (Rp)	LOKASI	SUMBER DANA	PRIORITAS			TARGET	PAGU INDIKATIF (Rp)	
											NASIONAL	DAERAH				
1	2	3	4	5	6	7	8	9	10	11	12	13	14	15	16	17
	7.01.01.2.08.0004	Penyediaan Jasa Pelayanan Umum Kantor														
			Jumlah Laporan Penyediaan Jasa Pelayanan Umum Kantor yang Disediakan				12 Laporan	204.383.000,00	Kab. Sleman, Semua Kecamatan, Semua Kel/Desa	PENDAPATAN ASLI DAERAH (PAD)	Memperkuat Stabilitas Polhukhankam Dan Transformasi Pelayanan Publik	Penguatan good-governance pada berbagai tingkatan Meningkatkan Kualitas Pelayanan Publik	Kapanewon Ngemplak		224.821.300,00	KAPANEWON NGEMPLAK
	7.01.01.2.09	Pemeliharaan Barang Milik Daerah Penunjang Urusan Pemerintahan Daerah	*Persentase Pemenuhan Kebutuhan Pemeliharaan BMD*	-			100 %	137.991.450,00			Memperkuat Stabilitas Polhukhankam Dan Transformasi Pelayanan Publik	Penguatan good-governance pada berbagai tingkatan Meningkatkan Kualitas Pelayanan Publik	Kapanewon Ngemplak	-	151.790.595,00	KAPANEWON NGEMPLAK
	7.01.01.2.09.0002	Penyediaan Jasa Pemeliharaan, Biaya Pemeliharaan, Pajak dan Perizinan Kendaraan Dinas Operasional atau Lapangan														
			Jumlah Kendaraan Dinas Operasional atau Lapangan yang Dipelihara dan dibayarkan Pajak dan Perizinannya				10 Unit	75.364.850,00	Kab. Sleman, Semua Kecamatan, Semua Kel/Desa	Dana Transfer Umum-Dana Alokasi Umum	Memperkuat Stabilitas Polhukhankam Dan Transformasi Pelayanan Publik	Penguatan good-governance pada berbagai tingkatan Meningkatkan Kualitas Pelayanan Publik	Kapanewon Ngemplak		82.901.335,00	KAPANEWON NGEMPLAK
	7.01.01.2.09.0005	Pemeliharaan Mebel														
			Jumlah Mebel yang Dipelihara				1 Unit	475.000,00	Kab. Sleman, Semua Kecamatan, Semua Kel/Desa	PENDAPATAN ASLI DAERAH (PAD)	Memperkuat Stabilitas Polhukhankam Dan Transformasi Pelayanan Publik	Penguatan good-governance pada berbagai tingkatan Meningkatkan Kualitas Pelayanan Publik	Kapanewon Ngemplak		522.500,00	KAPANEWON NGEMPLAK
	7.01.01.2.09.0006	Pemeliharaan Peralatan dan Mesin Lainnya														
			Jumlah Peralatan dan Mesin Lainnya yang Dipelihara				32 Unit	25.060.000,00	Kab. Sleman, Semua Kecamatan, Semua Kel/Desa	PENDAPATAN ASLI DAERAH (PAD)	Memperkuat Stabilitas Polhukhankam Dan Transformasi Pelayanan Publik	Penguatan good-governance pada berbagai tingkatan Meningkatkan Kualitas Pelayanan Publik	Kapanewon Ngemplak		27.566.000,00	KAPANEWON NGEMPLAK
	7.01.01.2.09.0009	Pemeliharaan/Rehabilitasi Gedung Kantor dan Bangunan Lainnya														

NO	KODE	URUSAN / BIDANG URUSAN / PROGRAM / KEGIATAN / SUB KEGIATAN	INDIKATOR PROGRAM / KEGIATAN / SUB KEGIATAN	TARGET AKHIR PERIODE RENSTRA OPD	REALISASI CAPAIAN RENJA OPD TAHUN 2023	PRAKIRAAN CAPAIAN TARGET RENJA OPD TAHUN 2024	CAPAIAN KINERJA DAN KERANGKA PENDANAAN						KELOMPOK SASARAN	PRAKIRAAN MAJU RENCANA TAHUN 2026		PERANGKAT DAERAH PENANGGUNG JAWAB
							TARGET 2025	PAGU INDIKATIF (Rp)	LOKASI	SUMBER DANA	PRIORITAS			TARGET	PAGU INDIKATIF (Rp)	
											NASIONAL	DAERAH				
1	2	3	4	5	6	7	8	9	10	11	12	13	14	15	16	17
			Jumlah Gedung Kantor dan Bangunan Lainnya yang Dipelihara/Direhabilitasi				1 Unit	37.091.600,00	Kab. Sleman, Semua Kecamatan, Semua Kel/Desa	PENDAPATAN ASLI DAERAH (PAD)	Memperkuat Stabilitas Polhukhankam Dan Transformasi Pelayanan Publik	Penguatan good-governance pada berbagai tingkatan Meningkatkan Kualitas Pelayanan Publik	Kapanewon Ngemplak		40.800.760,00	KAPANEWON NGEMPLAK
2.	**7.01.02**	**PROGRAM PENYELENGGARAAN PEMERINTAHAN DAN PELAYANAN PUBLIK**	***Persentase Pelayanan Perizinan Selesai Tepat Waktu*** ***Persentase Usulan Kegiatan Atau Output Kegiatan Yang Tercantum Dalam Berita Acara Musrenbang Kalurahan Yang Disepakati Untuk Masuk Dalam Berita Acara Hasil Musrenbang Kapanewon***	**-**			**100 %** **32 %**	**168.589.250,00**						**-**	**150.248.175,00**	
	7.01.02.2.01	Koordinasi Penyelenggaraan Kegiatan Pemerintahan di Tingkat Kecamatan	*Persentase Peran Serta Masyarakat Dalam Perencanaan Pembangunan*	-			90 %	21.200.450,00			Memperkuat Stabilitas Polhukhankam Dan Transformasi Pelayanan Publik	Penguatan good-governance pada berbagai tingkatan Meningkatkan Kualitas Pelayanan Publik	Masyarakat di Wilayah Kapanewon Ngemplak	-	23.320.495,00	KAPANEWON NGEMPLAK
	7.01.02.2.01.0001	Koordinasi/Sinergi Perencanaan dan Pelaksanaan Kegiatan Pemerintahan dengan Perangkat Daerah dan Instansi Vertikal Terkait														
			Jumlah Laporan Koordinasi/Sinergi Perencanaan dan Pelaksanaan Kegiatan Pemerintahan dengan Perangkat Daerah dan Instansi Vertikal Terkait				6 Laporan	21.200.450,00	Kab. Sleman, Ngemplak, Semua Kel/Desa	PENDAPATAN ASLI DAERAH (PAD)	Memperkuat Stabilitas Polhukhankam Dan Transformasi Pelayanan Publik	Penguatan good-governance pada berbagai tingkatan Meningkatkan Kualitas Pelayanan Publik	Masyarakat di Wilayah Kapanewon Ngemplak		23.320.495,00	KAPANEWON NGEMPLAK
	7.01.02.2.04	Pelaksanaan Urusan Pemerintahan yang Dilimpahkan kepada Camat	*Persentase Pelayanan Perizinan dan Non Perizinan yang Dilaksanakan*	-			83 %	147.388.800,00			Memperkuat Stabilitas Polhukhankam Dan Transformasi Pelayanan Publik	Penguatan good-governance pada berbagai tingkatan Meningkatkan Kualitas Pelayanan Publik	Kapanewon Ngemplak	-	126.927.680,00	KAPANEWON NGEMPLAK
	7.01.02.2.04.0002	Pelaksanaan Urusan Pemerintahan yang terkait dengan Nonperizinan														
			Jumlah Laporan Pelaksanaan Nonperizinan pada Urusan Pemerintahan				1 Laporan	147.388.800,00	Kab. Sleman, Ngemplak, Semua Kel/Desa	PENDAPATAN ASLI DAERAH (PAD)	Memperkuat Stabilitas Polhukhankam Dan Transformasi Pelayanan Publik	Penguatan good-governance pada berbagai tingkatan Meningkatkan Kualitas Pelayanan Publik	Kapanewon Ngemplak		126.927.680,00	KAPANEWON NGEMPLAK

NO	KODE	URUSAN / BIDANG URUSAN / PROGRAM / KEGIATAN / SUB KEGIATAN	INDIKATOR PROGRAM / KEGIATAN / SUB KEGIATAN	TARGET AKHIR PERIODE RENSTRA OPD	REALISASI CAPAIAN RENJA OPD TAHUN 2023	PRAKIRAAN CAPAIAN TARGET RENJA OPD TAHUN 2024	CAPAIAN KINERJA DAN KERANGKA PENDANAAN						KELOMPOK SASARAN	PRAKIRAAN MAJU RENCANA TAHUN 2026		PERANGKAT DAERAH PENANGGUNG JAWAB
							TARGET 2025	PAGU INDIKATIF (Rp)	LOKASI	SUMBER DANA	PRIORITAS			TARGET	PAGU INDIKATIF (Rp)	
											NASIONAL	DAERAH				
1	2	3	4	5	6	7	8	9	10	11	12	13	14	15	16	17
3.	**7.01.03**	**PROGRAM PEMBERDAYAAN MASYARAKAT DESA DAN KELURAHAN**	***Persentase Kegiatan Pemberdayaan Masyarakat Terfasilitasi***	**-**			**45 %**	**450.733.350,00**						**-**	**495.806.685,00**	
	7.01.03.2.01	Koordinasi Kegiatan Pemberdayaan Desa	*Cakupan Kegiatan Pemberdayaan Bidang Sosial, Budaya, Fisik dan Ekonomi*	-			100 %	450.733.350,00			Meningkatkan Sumber Daya Manusia Yang Berkualitas Dan Berdaya Saing	Penguatan good-governance pada berbagai tingkatan Meningkatkan Kualitas Pelayanan Publik	Kapanewon Ngemplak	-	495.806.685,00	KAPANEWON NGEMPLAK
	7.01.03.2.01.0002	Sinkronisasi Program Kerja dan Kegiatan Pemberdayaan Masyarakat yang Dilakukan oleh Pemerintah dan Swasta di Wilayah Kerja Kecamatan														
			Jumlah Dokumen Sinkronisasi Program Kerja dan Kegiatan Pemberdayaan Masyarakat yang Dilakukan oleh Pemerintah dan Swasta di Wilayah Kerja Kecamatan				7 Dokumen	300.693.600,00	Kab. Sleman, Ngemplak, Semua Kel/Desa	PENDAPATAN ASLI DAERAH (PAD)	Meningkatkan Sumber Daya Manusia Yang Berkualitas Dan Berdaya Saing	Penguatan good-governance pada berbagai tingkatan Meningkatkan Kualitas Pelayanan Publik	Kapanewon Ngemplak		330.762.960,00	KAPANEWON NGEMPLAK
	7.01.03.2.01.0003	Peningkatan Efektifitas Kegiatan Pemberdayaan Masyarakat di Wilayah Kecamatan														
			Jumlah Laporan Peningkatan Efektivitas Kegiatan Pemberdayaan Masyarakat di Wilayah Kecamatan				2 Laporan	150.039.750,00	Kab. Sleman, Ngemplak, Semua Kel/Desa	PENDAPATAN ASLI DAERAH (PAD)	Meningkatkan Sumber Daya Manusia Yang Berkualitas Dan Berdaya Saing	Penguatan good-governance pada berbagai tingkatan Meningkatkan Kualitas Pelayanan Publik	Kapanewon Ngemplak		165.043.725,00	KAPANEWON NGEMPLAK
4.	**7.01.04**	**PROGRAM KOORDINASI KETENTRAMAN DAN KETERTIBAN UMUM**	***Persentase Gangguan Ketentraman Dan Ketertiban Yang Ditangani Di Wilayah Kapanewon***	**-**			**100 %**	**221.177.125,00**						**-**	**243.294.838,00**	
	7.01.04.2.01	Koordinasi Upaya Penyelenggaraan Ketenteraman dan Ketertiban Umum	*Cakupan Penanganan Pengaduan Gangguan Keamanan dan Ketertiban*	-			100 %	211.437.500,00			Memperkuat Stabilitas Polhukhankam Dan Transformasi Pelayanan Publik	Penguatan good-governance pada berbagai tingkatan Memperkuat Nilai Budaya	Kapanewon Ngemplak	-	232.581.250,00	KAPANEWON NGEMPLAK
	7.01.04.2.01.0001	Sinergitas dengan Kepolisian Negara Republik Indonesia, Tentara Nasional Indonesia dan Instansi Vertikal di Wilayah Kecamatan														
			Jumlah Laporan Hasil Sinergitas dengan Kepolisian Negara Republik Indonesia, Tentara Nasional Indonesia dan Instansi Vertikal di Wilayah Kecamatan				12 Laporan	211.437.500,00	Kab. Sleman, Semua Kecamatan, Semua Kel/Desa	PENDAPATAN ASLI DAERAH (PAD)	Memperkuat Stabilitas Polhukhankam Dan Transformasi Pelayanan Publik	Penguatan good-governance pada berbagai tingkatan Memperkuat Nilai Budaya	Kapanewon Ngemplak		232.581.250,00	KAPANEWON NGEMPLAK

NO	KODE	URUSAN / BIDANG URUSAN / PROGRAM / KEGIATAN / SUB KEGIATAN	INDIKATOR PROGRAM / KEGIATAN / SUB KEGIATAN	TARGET AKHIR PERIODE RENSTRA OPD	REALISASI CAPAIAN RENJA OPD TAHUN 2023	PRAKIRAAN CAPAIAN TARGET RENJA OPD TAHUN 2024	CAPAIAN KINERJA DAN KERANGKA PENDANAAN						KELOMPOK SASARAN	PRAKIRAAN MAJU RENCANA TAHUN 2026		PERANGKAT DAERAH PENANGGUNG JAWAB
							TARGET 2025	PAGU INDIKATIF (Rp)	LOKASI	SUMBER DANA	PRIORITAS			TARGET	PAGU INDIKATIF (Rp)	
											NASIONAL	DAERAH				
1	2	3	4	5	6	7	8	9	10	11	12	13	14	15	16	17
	7.01.04.2.02	Koordinasi Penerapan dan Penegakan Peraturan Daerah dan Peraturan Kepala Daerah	*Cakupan Penegakan Perda*	-			100 %	9.739.625,00			Memperkuat Stabilitas Polhukhankam Dan Transformasi Pelayanan Publik	Penguatan good-governance pada berbagai tingkatan Memperkuat Nilai Budaya	Kapanewon Ngemplak	-	10.713.588,00	KAPANEWON NGEMPLAK
	7.01.04.2.02.0001	Koordinasi/Sinergi dengan Perangkat Daerah yang Tugas dan Fungsinya di Bidang Penegakan Peraturan Perundang-Undangan dan/atau Kepolisian Negara Republik Indonesia														
			Jumlah Laporan Koordinasi/Sinergi dengan Perangkat Daerah yang Tugas dan Fungsinya di Bidang Penegakan Peraturan Perundang-Undangan dan/atau Kepolisian Negara Republik Indonesia				1 Laporan	9.739.625,00	Kab. Sleman, Semua Kecamatan, Semua Kel/Desa	PENDAPATAN ASLI DAERAH (PAD)	Memperkuat Stabilitas Polhukhankam Dan Transformasi Pelayanan Publik	Penguatan good-governance pada berbagai tingkatan Memperkuat Nilai Budaya	Kapanewon Ngemplak		10.713.588,00	KAPANEWON NGEMPLAK
5.	**7.01.05**	**PROGRAM PENYELENGGARAAN URUSAN PEMERINTAHAN UMUM**	***Persentase Penanganan Permasalahan Yang Terkait Isu SARA***	**-**			**100 %**	**248.147.400,00**						**-**	**308.162.140,00**	
	7.01.05.2.01	Penyelenggaraan Urusan Pemerintahan Umum Sesuai Penugasan Kepala Daerah	*Persentase Upacara yang Dilaksanakan Tepat Waktu dan Cakupan Aduan Permasalahan SARA*	-			100 %	248.147.400,00			Memperkuat Stabilitas Polhukhankam Dan Transformasi Pelayanan Publik	Penguatan good-governance pada berbagai tingkatan Memperkuat Nilai Budaya	Kapanewon Ngemplak	-	308.162.140,00	KAPANEWON NGEMPLAK
	7.01.05.2.01.0001	Pembinaan Wawasan Kebangsaan dan Ketahanan Nasional dalam rangka Memantapkan Pengamalan Pancasila, Pelaksanaan Undang-Undang Dasar Negara Republik Indonesia Tahun 1945, Pelestarian Bhinneka Tunggal Ika serta Pemertahanan dan Pemeliharaan Keutuhan Negara Kesatuan Republik Indonesia														
			Jumlah Orang yang Mengikuti Pembinaan Wawasan Kebangsaan dan Ketahanan Nasional dalam rangka Memantapkan Pengamalan Pancasila, Pelaksanaan Undang-Undang Dasar Negara Republik Indonesia Tahun 1945, Pelestarian Bhinneka Tunggal Ika serta Pemertahanan dan Pemeliharaan Keutuhan Negara Kesatuan Republik Indonesia				100 Orang	248.147.400,00	Kab. Sleman, Semua Kecamatan, Semua Kel/Desa	PENDAPATAN ASLI DAERAH (PAD)	Memperkuat Stabilitas Polhukhankam Dan Transformasi Pelayanan Publik	Penguatan good-governance pada berbagai tingkatan Memperkuat Nilai Budaya	Kapanewon Ngemplak		308.162.140,00	KAPANEWON NGEMPLAK
6.	**7.01.06**	**PROGRAM PEMBINAAN DAN PENGAWASAN PEMERINTAHAN DESA**	***Persentase kalurahan menetapkan peraturan desa tepat waktu***	**-**			**100 %**	**201.074.125,00**						**-**	**31.844.863,00**	

NO	KODE	URUSAN / BIDANG URUSAN / PROGRAM / KEGIATAN / SUB KEGIATAN	INDIKATOR PROGRAM / KEGIATAN / SUB KEGIATAN	TARGET AKHIR PERIODE RENSTRA OPD	REALISASI CAPAIAN RENJA OPD TAHUN 2023	PRAKIRAAN CAPAIAN TARGET RENJA OPD TAHUN 2024	CAPAIAN KINERJA DAN KERANGKA PENDANAAN						KELOMPOK SASARAN	PRAKIRAAN MAJU RENCANA TAHUN 2026		PERANGKAT DAERAH PENANGGUNG JAWAB
							TARGET 2025	PAGU INDIKATIF (Rp)	LOKASI	SUMBER DANA	PRIORITAS			TARGET	PAGU INDIKATIF (Rp)	
											NASIONAL	DAERAH				
1	2	3	4	5	6	7	8	9	10	11	12	13	14	15	16	17
	7.01.06.2.01	Fasilitasi, Rekomendasi dan Koordinasi Pembinaan dan Pengawasan Pemerintahan Desa	*Persentase Aparatur Pemerintah Desa dapat Menjalankan Tugas dan Fungsinya*	-			100 %	201.074.125,00			Memperkuat Stabilitas Polhukhankam Dan Transformasi Pelayanan Publik	Penguatan good-governance pada berbagai tingkatan Meningkatkan Kualitas Pelayanan Publik	Kapanewon Ngemplak	-	31.844.863,00	KAPANEWON NGEMPLAK
	7.01.06.2.01.0001	Fasilitasi Penyusunan Peraturan Desa dan Peraturan Kepala Desa														
			Jumlah Dokumen yang Difasilitasi dalam rangka Penyusunan Peraturan Desa dan Peraturan Kepala Desa				1 Dokumen	18.949.875,00	Kab. Sleman, Semua Kecamatan, Semua Kel/Desa	PENDAPATAN ASLI DAERAH (PAD)	Memperkuat Stabilitas Polhukhankam Dan Transformasi Pelayanan Publik	Penguatan good-governance pada berbagai tingkatan Meningkatkan Kualitas Pelayanan Publik	Kapanewon Ngemplak		20.844.863,00	KAPANEWON NGEMPLAK
	7.01.06.2.01.0002	Fasilitasi Administrasi Tata Pemerintahan Desa														
			Jumlah Dokumen yang Difasilitasi dalam rangka Administrasi Tata Pemerintahan Desa				1 Dokumen	10.000.000,00	Kab. Sleman, Semua Kecamatan, Semua Kel/Desa	PENDAPATAN ASLI DAERAH (PAD)	Memperkuat Stabilitas Polhukhankam Dan Transformasi Pelayanan Publik	Penguatan good-governance pada berbagai tingkatan Meningkatkan Kualitas Pelayanan Publik	Kapanewon Ngemplak		11.000.000,00	KAPANEWON NGEMPLAK
	7.01.06.2.01.0003	Fasilitasi Pengelolaan Keuangan Desa dan Pendayagunaan Aset Desa														
			Jumlah Dokumen yang Difasilitasi dalam rangka Pengelolaan Keuangan Desa dan Pendayagunaan Aset Desa				1 Dokumen	28.949.875,00	Kab. Sleman, Semua Kecamatan, Semua Kel/Desa	PENDAPATAN ASLI DAERAH (PAD)	Memperkuat Stabilitas Polhukhankam Dan Transformasi Pelayanan Publik	Penguatan good-governance pada berbagai tingkatan Meningkatkan Kualitas Pelayanan Publik	Kapanewon Ngemplak		0,00	KAPANEWON NGEMPLAK
	7.01.06.2.01.0005	Fasilitasi Pelaksanaan Tugas Kepala Desa dan Perangkat Desa														
			Jumlah Dokumen Fasilitasi dalam rangka Pelaksanaan Tugas Kepala Desa dan Perangkat Desa				1 Dokumen	49.999.875,00	Kab. Sleman, Semua Kecamatan, Semua Kel/Desa	PENDAPATAN ASLI DAERAH (PAD)	Memperkuat Stabilitas Polhukhankam Dan Transformasi Pelayanan Publik	Penguatan good-governance pada berbagai tingkatan Meningkatkan Kualitas Pelayanan Publik	Kapanewon Ngemplak		0,00	KAPANEWON NGEMPLAK
	7.01.06.2.01.0008	Rekomendasi Pengangkatan dan Pemberhentian Perangkat Desa														

NO	KODE	URUSAN / BIDANG URUSAN / PROGRAM / KEGIATAN / SUB KEGIATAN	INDIKATOR PROGRAM / KEGIATAN / SUB KEGIATAN	TARGET AKHIR PERIODE RENSTRA OPD	REALISASI CAPAIAN RENJA OPD TAHUN 2023	PRAKIRAAN CAPAIAN TARGET RENJA OPD TAHUN 2024	CAPAIAN KINERJA DAN KERANGKA PENDANAAN						KELOMPOK SASARAN	PRAKIRAAN MAJU RENCANA TAHUN 2026		PERANGKAT DAERAH PENANGGUNG JAWAB
							TARGET 2025	PAGU INDIKATIF (Rp)	LOKASI	SUMBER DANA	PRIORITAS			TARGET	PAGU INDIKATIF (Rp)	
											NASIONAL	DAERAH				
1	2	3	4	5	6	7	8	9	10	11	12	13	14	15	16	17
			Jumlah Dokumen Rekomendasi Pengangkatan dan Pemberhentian Perangkat Desa				1 Dokumen	17.800.000,00	Kab. Sleman, Semua Kecamatan, Semua Kel/Desa	PENDAPATAN ASLI DAERAH (PAD)	Memperkuat Stabilitas Polhukhankam Dan Transformasi Pelayanan Publik	Penguatan good-governance pada berbagai tingkatan Meningkatkan Kualitas Pelayanan Publik	Kapanewon Ngemplak		0,00	KAPANEWON NGEMPLAK
	7.01.06.2.01.0009	Fasilitasi Sinkronisasi Perencanaan Pembangunan Daerah dengan Pembangunan Desa														
			Jumlah Dokumen Sinkronisasi Perencanaan Pembangunan Daerah dengan Pembangunan Desa				1 Dokumen	39.999.750,00	Kab. Sleman, Semua Kecamatan, Semua Kel/Desa	PENDAPATAN ASLI DAERAH (PAD)	Memperkuat Stabilitas Polhukhankam Dan Transformasi Pelayanan Publik	Penguatan good-governance pada berbagai tingkatan Meningkatkan Kualitas Pelayanan Publik	Kapanewon Ngemplak		0,00	KAPANEWON NGEMPLAK
	7.01.06.2.01.0011	Fasilitasi Penyelenggaraan Ketenteraman dan Ketertiban Umum														
			Jumlah Dokumen Fasilitasi dalam rangka Penyelenggaraan Ketenteraman dan Ketertiban Umum				1 Dokumen	10.375.000,00	Kab. Sleman, Semua Kecamatan, Semua Kel/Desa	PENDAPATAN ASLI DAERAH (PAD)	Memperkuat Stabilitas Polhukhankam Dan Transformasi Pelayanan Publik	Penguatan good-governance pada berbagai tingkatan Meningkatkan Kualitas Pelayanan Publik	Kapanewon Ngemplak		0,00	KAPANEWON NGEMPLAK
	7.01.06.2.01.0015	Fasilitasi Penataan, Pemanfaatan, dan Pendayagunaan Ruang Desa serta Penetapan dan Penegasan Batas Desa														
			Jumlah Dokumen Fasilitasi dalam rangka Penataan, Pemanfaatan, dan Pendayagunaan Ruang Desa serta Penetapan dan Penegasan Batas Desa				1 Dokumen	24.999.750,00	Kab. Sleman, Semua Kecamatan, Semua Kel/Desa	PENDAPATAN ASLI DAERAH (PAD)	Memperkuat Stabilitas Polhukhankam Dan Transformasi Pelayanan Publik	Penguatan good-governance pada berbagai tingkatan Meningkatkan Kualitas Pelayanan Publik	Kapanewon Ngemplak		0,00	KAPANEWON NGEMPLAK
	J U M L A H							**5.014.110.058,00**							**5.257.184.392,00**	

undefined RENCANA KERJA ORGANISASI PERANGKAT DAERAH (RENJA OPD)
KAPANEWON PAKEM Kab. Sleman
TAHUN 2025

NO	KODE	URUSAN / BIDANG URUSAN / PROGRAM / KEGIATAN / SUB KEGIATAN	INDIKATOR PROGRAM / KEGIATAN / SUB KEGIATAN	TARGET AKHIR PERIODE RENSTRA OPD	REALISASI CAPAIAN RENJA OPD TAHUN 2023	PRAKIRAAN CAPAIAN TARGET RENJA OPD TAHUN 2024	CAPAIAN KINERJA DAN KERANGKA PENDANAAN						KELOMPOK SASARAN	PRAKIRAAN MAJU RENCANA TAHUN 2026		PERANGKAT DAERAH PENANGGUNG JAWAB
							TARGET 2025	PAGU INDIKATIF (Rp)	LOKASI	SUMBER DANA	PRIORITAS			TARGET	PAGU INDIKATIF (Rp)	
											NASIONAL	DAERAH				
1	2	3	4	5	6	7	8	9	10	11	12	13	14	15	16	17
		KAPANEWON PAKEM						**4.643.270.817,00**							**4.792.500.000,00**	
	2	**URUSAN PEMERINTAHAN WAJIB YANG TIDAK BERKAITAN DENGAN PELAYANAN DASAR**						**100.000.000,00**							**120.000.000,00**	
	2.22	**URUSAN PEMERINTAHAN BIDANG KEBUDAYAAN**						**100.000.000,00**							**120.000.000,00**	
1.	**2.22.08**	**PROGRAM PENYELENGGARAAN KEISTIMEWAAN YOGYAKARTA URUSAN KEBUDAYAAN**	***Nilai Adat tradisi dan seni yang sudah di revitalisasi***	**-**			**1 Event**	**100.000.000,00**						**-**	**120.000.000,00**	
	2.22.08.5.07	Adat, Seni, Tradisi dan Lembaga Budaya	*Presentase Pelaksnaaan Kegiatan Adat, Seni, Tradisi dan Lembaga Budaya*	-			100 %	100.000.000,00			Revolusi Mental dan Pembangunan Kebudayaan	Penguatan good-governance pada berbagai tingkatan Meningkatkan penerapan nilai-nilai budaya di masyarakat	Kelompok Budaya, UMKM, Masyarakat	-	120.000.000,00	KAPANEWON PAKEM
	2.22.08.5.07.0006	Gelar Budaya Jogja														
			Jumlah Laporan Gelar Budaya Yogyakarta				1 Laporan	100.000.000,00	Kab. Sleman, Pakem, Semua Kel/Desa	Dana Keistimewaan DIY	Revolusi Mental dan Pembangunan Kebudayaan	Penguatan good-governance pada berbagai tingkatan Meningkatkan penerapan nilai-nilai budaya di masyarakat	Kelompok Budaya, UMKM, Masyarakat		120.000.000,00	KAPANEWON PAKEM
	4	**UNSUR PENDUKUNG URUSAN PEMERINTAHAN**						**40.000.000,00**							**50.000.000,00**	
	4.01	**SEKRETARIAT DAERAH**						**40.000.000,00**							**50.000.000,00**	
1.	**4.01.04**	**PROGRAM PENYELENGGARAAN KEISTIMEWAAN YOGYAKARTA URUSAN KELEMBAGAAN DAN KETATALAKSANAAN**	***Presentase Kelembagaan Perangkat Daerah yang proporsional***	**-**			**90 %**	**40.000.000,00**						**-**	**50.000.000,00**	

NO	KODE	URUSAN / BIDANG URUSAN / PROGRAM / KEGIATAN / SUB KEGIATAN	INDIKATOR PROGRAM / KEGIATAN / SUB KEGIATAN	TARGET AKHIR PERIODE RENSTRA OPD	REALISASI CAPAIAN RENJA OPD TAHUN 2023	PRAKIRAAN CAPAIAN TARGET RENJA OPD TAHUN 2024	CAPAIAN KINERJA DAN KERANGKA PENDANAAN						KELOMPOK SASARAN	PRAKIRAAN MAJU RENCANA TAHUN 2026		PERANGKAT DAERAH PENANGGUNG JAWAB
							TARGET 2025	PAGU INDIKATIF (Rp)	LOKASI	SUMBER DANA	PRIORITAS			TARGET	PAGU INDIKATIF (Rp)	
											NASIONAL	DAERAH				
1	2	3	4	5	6	7	8	9	10	11	12	13	14	15	16	17
	4.01.04.5.01	Penataan Kelembagaan dan Ketatalaksanaan Keistimewaan	*Prosentase Ketersediaan Dokumen Perencanaan Program dan Kegiatan Keistimewaan Tepat Waktu*	-			100 %	40.000.000,00			Revolusi Mental dan Pembangunan Kebudayaan	Penguatan good-governance pada berbagai tingkatan Meningkatkan penerapan nilai-nilai budaya di masyarakat	Kapanewon Pakem	-	50.000.000,00	KAPANEWON PAKEM
	4.01.04.5.01.0007	Penerapan dan Pendampingan Keistimewaan di Kapanewon/Kemantren dan Kalurahan/ Kelurahan														
			Jumlah Dokumen Hasil Penerapan Keistimewaan di Kapanewon/Kemantren dan Kalurahan/Kelurahan yang Didampingi				3 Dokumen	40.000.000,00	Kab. Sleman, Pakem, Semua Kel/Desa	Dana Keistimewaan DIY	Revolusi Mental dan Pembangunan Kebudayaan	Penguatan good-governance pada berbagai tingkatan Meningkatkan penerapan nilai-nilai budaya di masyarakat	Kapanewon Pakem		50.000.000,00	KAPANEWON PAKEM
	7	**UNSUR KEWILAYAHAN**						**4.503.270.817,00**							**4.622.500.000,00**	
	7.01	**KECAMATAN**						**4.503.270.817,00**							**4.622.500.000,00**	
1.	**7.01.01**	**PROGRAM PENUNJANG URUSAN PEMERINTAHAN DAERAH KABUPATEN/KOTA**	***Persentase Pemenuhan Layanan Sarana dan Prasarana Kerja***	**-**			**100 %**	**3.635.697.637,00**						**-**	**3.721.500.000,00**	
	7.01.01.2.01	Perencanaan, Penganggaran, dan Evaluasi Kinerja Perangkat Daerah	*Persentase Penyusunan Dokumen Perencanaan, Penganggaran dan Evaluasi Kinerja Perangkaat Daerah dilaksanakan tepat waktu*	-			100 %	27.197.625,00			Memperkuat Stabilitas Polhukhankam Dan Transformasi Pelayanan Publik	Penguatan good-governance pada berbagai tingkatan Meningkatkan Kualitas Pelayanan Publik	Kapanewon Pakem	-	23.000.000,00	KAPANEWON PAKEM
	7.01.01.2.01.0001	Penyusunan Dokumen Perencanaan Perangkat Daerah														
			Jumlah Dokumen Perencanaan Perangkat Daerah				4 Dokumen	14.710.500,00	Kab. Sleman, Pakem, Semua Kel/Desa	PENDAPATAN ASLI DAERAH (PAD)	Memperkuat Stabilitas Polhukhankam Dan Transformasi Pelayanan Publik	Penguatan good-governance pada berbagai tingkatan Meningkatkan Kualitas Pelayanan Publik	Kapanewon Pakem		6.000.000,00	KAPANEWON PAKEM
	7.01.01.2.01.0002	Koordinasi dan Penyusunan Dokumen RKA-SKPD														

NO	KODE	URUSAN / BIDANG URUSAN / PROGRAM / KEGIATAN / SUB KEGIATAN	INDIKATOR PROGRAM / KEGIATAN / SUB KEGIATAN	TARGET AKHIR PERIODE RENSTRA OPD	REALISASI CAPAIAN RENJA OPD TAHUN 2023	PRAKIRAAN CAPAIAN TARGET RENJA OPD TAHUN 2024	CAPAIAN KINERJA DAN KERANGKA PENDANAAN						KELOMPOK SASARAN	PRAKIRAAN MAJU RENCANA TAHUN 2026		PERANGKAT DAERAH PENANGGUNG JAWAB
							TARGET 2025	PAGU INDIKATIF (Rp)	LOKASI	SUMBER DANA	PRIORITAS			TARGET	PAGU INDIKATIF (Rp)	
											NASIONAL	DAERAH				
1	2	3	4	5	6	7	8	9	10	11	12	13	14	15	16	17
			Jumlah Dokumen RKA-SKPD dan Laporan Hasil Koordinasi Penyusunan Dokumen RKA-SKPD				1 Dokumen	1.780.125,00	Kab. Sleman, Pakem, Semua Kel/Desa	PENDAPATAN ASLI DAERAH (PAD)	Memperkuat Stabilitas Polhukhankam Dan Transformasi Pelayanan Publik	Penguatan good-governance pada berbagai tingkatan Meningkatkan Kualitas Pelayanan Publik	Kapanewon Pakem		2.500.000,00	KAPANEWON PAKEM
	7.01.01.2.01.0003	Koordinasi dan Penyusunan Dokumen Perubahan RKA-SKPD														
			Jumlah Dokumen Perubahan RKA-SKPD dan Laporan Hasil Koordinasi Penyusunan Dokumen Perubahan RKA-SKPD				1 Dokumen	1.450.875,00	Kab. Sleman, Pakem, Semua Kel/Desa	PENDAPATAN ASLI DAERAH (PAD)	Memperkuat Stabilitas Polhukhankam Dan Transformasi Pelayanan Publik	Penguatan good-governance pada berbagai tingkatan Meningkatkan Kualitas Pelayanan Publik	Kapanewon Pakem		2.500.000,00	KAPANEWON PAKEM
	7.01.01.2.01.0004	Koordinasi dan Penyusunan DPA-SKPD														
			Jumlah Dokumen DPA-SKPD dan Laporan Hasil Koordinasi Penyusunan Dokumen DPA-SKPD				1 Dokumen	2.092.125,00	Semua Kota/Kab, Semua Kecamatan, Semua Kel/Desa Kab. Sleman, Pakem, Semua Kel/Desa	PENDAPATAN ASLI DAERAH (PAD)	Memperkuat Stabilitas Polhukhankam Dan Transformasi Pelayanan Publik	Penguatan good-governance pada berbagai tingkatan Meningkatkan Kualitas Pelayanan Publik	Kapanewon Pakem		2.500.000,00	KAPANEWON PAKEM
	7.01.01.2.01.0005	Koordinasi dan Penyusunan Perubahan DPA- SKPD														
			Jumlah Dokumen Perubahan DPA-SKPD dan Laporan Hasil Koordinasi Penyusunan Dokumen Perubahan DPA-SKPD				1 Dokumen	1.918.125,00	Kab. Sleman, Pakem, Semua Kel/Desa	PENDAPATAN ASLI DAERAH (PAD)	Memperkuat Stabilitas Polhukhankam Dan Transformasi Pelayanan Publik	Penguatan good-governance pada berbagai tingkatan Meningkatkan Kualitas Pelayanan Publik	Kapanewon Pakem		3.500.000,00	KAPANEWON PAKEM
	7.01.01.2.01.0007	Evaluasi Kinerja Perangkat Daerah														
			Jumlah Laporan Evaluasi Kinerja Perangkat Daerah				23 Laporan	5.245.875,00	Kab. Sleman, Pakem, Semua Kel/Desa	PENDAPATAN ASLI DAERAH (PAD)	Memperkuat Stabilitas Polhukhankam Dan Transformasi Pelayanan Publik	Penguatan good-governance pada berbagai tingkatan Meningkatkan Kualitas Pelayanan Publik	Kapanewon Pakem		6.000.000,00	KAPANEWON PAKEM

NO	KODE	URUSAN / BIDANG URUSAN / PROGRAM / KEGIATAN / SUB KEGIATAN	INDIKATOR PROGRAM / KEGIATAN / SUB KEGIATAN	TARGET AKHIR PERIODE RENSTRA OPD	REALISASI CAPAIAN RENJA OPD TAHUN 2023	PRAKIRAAN CAPAIAN TARGET RENJA OPD TAHUN 2024	CAPAIAN KINERJA DAN KERANGKA PENDANAAN						KELOMPOK SASARAN	PRAKIRAAN MAJU RENCANA TAHUN 2026		PERANGKAT DAERAH PENANGGUNG JAWAB
							TARGET 2025	PAGU INDIKATIF (Rp)	LOKASI	SUMBER DANA	PRIORITAS			TARGET	PAGU INDIKATIF (Rp)	
											NASIONAL	DAERAH				
1	2	3	4	5	6	7	8	9	10	11	12	13	14	15	16	17
	7.01.01.2.02	Administrasi Keuangan Perangkat Daerah	*Persentase dokumen laporan keuangan disampaikan tepat waktu*	-			100 %	2.974.953.987,00			Memperkuat Stabilitas Polhukhankam Dan Transformasi Pelayanan Publik	Penguatan good-governance pada berbagai tingkatan Meningkatkan Kualitas Pelayanan Publik	Kapanewon Pakem	-	3.082.500.000,00	KAPANEWON PAKEM
	7.01.01.2.02.0001	Penyediaan Gaji dan Tunjangan ASN														
			Jumlah Orang yang Menerima Gaji dan Tunjangan ASN				19 Orang/bulan	2.894.809.737,00	Kab. Sleman, Pakem, Semua Kel/Desa	PENDAPATAN ASLI DAERAH (PAD)	Memperkuat Stabilitas Polhukhankam Dan Transformasi Pelayanan Publik	Penguatan good-governance pada berbagai tingkatan Meningkatkan Kualitas Pelayanan Publik	Kapanewon Pakem		3.000.000.000,00	KAPANEWON PAKEM
	7.01.01.2.02.0003	Pelaksanaan Penatausahaan dan Pengujian/Verifikasi Keuangan SKPD														
			Jumlah Dokumen Penatausahaan dan Pengujian/Verifikasi Keuangan SKPD				12 Dokumen	76.035.000,00	Kab. Sleman, Pakem, Semua Kel/Desa	PENDAPATAN ASLI DAERAH (PAD)	Memperkuat Stabilitas Polhukhankam Dan Transformasi Pelayanan Publik	Penguatan good-governance pada berbagai tingkatan Meningkatkan Kualitas Pelayanan Publik	Kapanewon Pakem		77.000.000,00	KAPANEWON PAKEM
	7.01.01.2.02.0007	Koordinasi dan Penyusunan Laporan Keuangan Bulanan/ Triwulanan/ Semesteran SKPD														
			Jumlah Laporan Keuangan Bulanan/ Triwulanan/ Semesteran SKPD dan Laporan Koordinasi Penyusunan Laporan Keuangan Bulanan/Triwulanan/Semesteran SKPD				4 Laporan	4.109.250,00	Kab. Sleman, Pakem, Semua Kel/Desa	PENDAPATAN ASLI DAERAH (PAD)	Memperkuat Stabilitas Polhukhankam Dan Transformasi Pelayanan Publik	Penguatan good-governance pada berbagai tingkatan Meningkatkan Kualitas Pelayanan Publik	Kapanewon Pakem		5.500.000,00	KAPANEWON PAKEM
	7.01.01.2.05	Administrasi Kepegawaian Perangkat Daerah	*Persentase Layanan Pengelolaan Kepegawaian yang dilaksanakan tepat waktu*	-			100 %	18.400.250,00			Meningkatkan Sumber Daya Manusia Yang Berkualitas Dan Berdaya Saing	Penguatan good-governance pada berbagai tingkatan Meningkatkan Kualitas Pelayanan Publik	Kapanewon Pakem	-	25.000.000,00	KAPANEWON PAKEM
	7.01.01.2.05.0003	Pendataan dan Pengolahan Administrasi Kepegawaian														

NO	KODE	URUSAN / BIDANG URUSAN / PROGRAM / KEGIATAN / SUB KEGIATAN	INDIKATOR PROGRAM / KEGIATAN / SUB KEGIATAN	TARGET AKHIR PERIODE RENSTRA OPD	REALISASI CAPAIAN RENJA OPD TAHUN 2023	PRAKIRAAN CAPAIAN TARGET RENJA OPD TAHUN 2024	CAPAIAN KINERJA DAN KERANGKA PENDANAAN						KELOMPOK SASARAN	PRAKIRAAN MAJU RENCANA TAHUN 2026		PERANGKAT DAERAH PENANGGUNG JAWAB
							TARGET 2025	PAGU INDIKATIF (Rp)	LOKASI	SUMBER DANA	PRIORITAS			TARGET	PAGU INDIKATIF (Rp)	
											NASIONAL	DAERAH				
1	2	3	4	5	6	7	8	9	10	11	12	13	14	15	16	17
			Jumlah Dokumen Pendataan dan Pengolahan Administrasi Kepegawaian				1 Dokumen	18.400.250,00	Kab. Sleman, Pakem, Semua Kel/Desa	PENDAPATAN ASLI DAERAH (PAD)	Meningkatkan Sumber Daya Manusia Yang Berkualitas Dan Berdaya Saing	Penguatan good-governance pada berbagai tingkatan Meningkatkan Kualitas Pelayanan Publik	Kapanewon Pakem		25.000.000,00	KAPANEWON PAKEM
	7.01.01.2.06	Administrasi Umum Perangkat Daerah	*Persentase Pemenuhan Kebutuhan Administrasi Umum*	-			100 %	209.348.075,00			Memperkuat Infrastruktur Untuk Mendukung Pengembangan Ekonomi Dan Pelayanan Dasar	Penguatan good-governance pada berbagai tingkatan Meningkatkan Kualitas Pelayanan Publik	Kapanewon Pakem	-	183.000.000,00	KAPANEWON PAKEM
	7.01.01.2.06.0001	Penyediaan Komponen Instalasi Listrik/Penerangan Bangunan Kantor														
			Jumlah Paket Komponen Instalasi Listrik/Penerangan Bangunan Kantor yang Disediakan				1 Paket	9.471.100,00	Kab. Sleman, Pakem, Semua Kel/Desa	PENDAPATAN ASLI DAERAH (PAD)	Memperkuat Infrastruktur Untuk Mendukung Pengembangan Ekonomi Dan Pelayanan Dasar	Penguatan good-governance pada berbagai tingkatan Meningkatkan Kualitas Pelayanan Publik	Kapanewon Pakem		11.000.000,00	KAPANEWON PAKEM
	7.01.01.2.06.0002	Penyediaan Peralatan dan Perlengkapan Kantor														
			Jumlah Paket Peralatan dan Perlengkapan Kantor yang Disediakan				15 Paket	70.375.400,00	Kab. Sleman, Pakem, Semua Kel/Desa	PENDAPATAN ASLI DAERAH (PAD)	Memperkuat Infrastruktur Untuk Mendukung Pengembangan Ekonomi Dan Pelayanan Dasar	Penguatan good-governance pada berbagai tingkatan Meningkatkan Kualitas Pelayanan Publik	Kapanewon Pakem		80.000.000,00	KAPANEWON PAKEM
	7.01.01.2.06.0004	Penyediaan Bahan Logistik Kantor														
			Jumlah Paket Bahan Logistik Kantor yang Disediakan				1 Paket	41.696.900,00	Kab. Sleman, Pakem, Semua Kel/Desa	PENDAPATAN ASLI DAERAH (PAD)	Memperkuat Infrastruktur Untuk Mendukung Pengembangan Ekonomi Dan Pelayanan Dasar	Penguatan good-governance pada berbagai tingkatan Meningkatkan Kualitas Pelayanan Publik	Kapanewon Pakem		43.000.000,00	KAPANEWON PAKEM
	7.01.01.2.06.0005	Penyediaan Barang Cetakan dan Penggandaan														

NO	KODE	URUSAN / BIDANG URUSAN / PROGRAM / KEGIATAN / SUB KEGIATAN	INDIKATOR PROGRAM / KEGIATAN / SUB KEGIATAN	TARGET AKHIR PERIODE RENSTRA OPD	REALISASI CAPAIAN RENJA OPD TAHUN 2023	PRAKIRAAN CAPAIAN TARGET RENJA OPD TAHUN 2024	CAPAIAN KINERJA DAN KERANGKA PENDANAAN						KELOMPOK SASARAN	PRAKIRAAN MAJU RENCANA TAHUN 2026		PERANGKAT DAERAH PENANGGUNG JAWAB
							TARGET 2025	PAGU INDIKATIF (Rp)	LOKASI	SUMBER DANA	PRIORITAS			TARGET	PAGU INDIKATIF (Rp)	
											NASIONAL	DAERAH				
1	2	3	4	5	6	7	8	9	10	11	12	13	14	15	16	17
			Jumlah Paket Barang Cetakan dan Penggandaan yang Disediakan				1 Paket	6.191.800,00	Kab. Sleman, Pakem, Semua Kel/Desa	PENDAPATAN ASLI DAERAH (PAD)	Memperkuat Infrastruktur Untuk Mendukung Pengembangan Ekonomi Dan Pelayanan Dasar	Penguatan good-governance pada berbagai tingkatan Meningkatkan Kualitas Pelayanan Publik	Kapanewon Pakem		7.000.000,00	KAPANEWON PAKEM
	7.01.01.2.06.0008	Fasilitasi Kunjungan Tamu														
			Jumlah Laporan Fasilitasi Kunjungan Tamu				1 Laporan	10.485.000,00	Kab. Sleman, Pakem, Semua Kel/Desa	PENDAPATAN ASLI DAERAH (PAD)	Memperkuat Infrastruktur Untuk Mendukung Pengembangan Ekonomi Dan Pelayanan Dasar	Penguatan good-governance pada berbagai tingkatan Meningkatkan Kualitas Pelayanan Publik	Kapanewon Pakem		8.000.000,00	KAPANEWON PAKEM
	7.01.01.2.06.0009	Penyelenggaraan Rapat Koordinasi dan Konsultasi SKPD														
			Jumlah Laporan Penyelenggaraan Rapat Koordinasi dan Konsultasi SKPD				1 Laporan	55.000.000,00	Kab. Sleman, Pakem, Semua Kel/Desa	PENDAPATAN ASLI DAERAH (PAD)	Memperkuat Infrastruktur Untuk Mendukung Pengembangan Ekonomi Dan Pelayanan Dasar	Penguatan good-governance pada berbagai tingkatan Meningkatkan Kualitas Pelayanan Publik	Kapanewon Pakem		16.500.000,00	KAPANEWON PAKEM
	7.01.01.2.06.0010	Penatausahaan Arsip Dinamis pada SKPD														
			Jumlah Dokumen Penatausahaan Arsip Dinamis pada SKPD				1 Dokumen	12.727.875,00	Kab. Sleman, Pakem, Semua Kel/Desa	PENDAPATAN ASLI DAERAH (PAD)	Memperkuat Infrastruktur Untuk Mendukung Pengembangan Ekonomi Dan Pelayanan Dasar	Penguatan good-governance pada berbagai tingkatan Meningkatkan Kualitas Pelayanan Publik	Kapanewon Pakem		13.500.000,00	KAPANEWON PAKEM
	7.01.01.2.06.0011	Dukungan Pelaksanaan Sistem Pemerintahan Berbasis Elektronik pada SKPD														
			Jumlah Dokumen Dukungan Pelaksanaan Sistem Pemerintahan Berbasis Elektronik pada SKPD				1 Dokumen	3.400.000,00	Kab. Sleman, Pakem, Semua Kel/Desa	PENDAPATAN ASLI DAERAH (PAD)	Memperkuat Infrastruktur Untuk Mendukung Pengembangan Ekonomi Dan Pelayanan Dasar	Penguatan good-governance pada berbagai tingkatan Meningkatkan Kualitas Pelayanan Publik	Kapanewon Pakem		4.000.000,00	KAPANEWON PAKEM

NO	KODE	URUSAN / BIDANG URUSAN / PROGRAM / KEGIATAN / SUB KEGIATAN	INDIKATOR PROGRAM / KEGIATAN / SUB KEGIATAN	TARGET AKHIR PERIODE RENSTRA OPD	REALISASI CAPAIAN RENJA OPD TAHUN 2023	PRAKIRAAN CAPAIAN TARGET RENJA OPD TAHUN 2024	CAPAIAN KINERJA DAN KERANGKA PENDANAAN						KELOMPOK SASARAN	PRAKIRAAN MAJU RENCANA TAHUN 2026		PERANGKAT DAERAH PENANGGUNG JAWAB
							TARGET 2025	PAGU INDIKATIF (Rp)	LOKASI	SUMBER DANA	PRIORITAS			TARGET	PAGU INDIKATIF (Rp)	
											NASIONAL	DAERAH				
1	2	3	4	5	6	7	8	9	10	11	12	13	14	15	16	17
	7.01.01.2.08	Penyediaan Jasa Penunjang Urusan Pemerintahan Daerah	*Persentase Pemenuhan Kebutuhan Penunjang Pelaksanaan Tugas Perangkat Daerah*	-			100 %	226.314.900,00			Memperkuat Infrastruktur Untuk Mendukung Pengembangan Ekonomi Dan Pelayanan Dasar	Penguatan good-governance pada berbagai tingkatan Meningkatkan Kualitas Pelayanan Publik	Kapanewon Pakem	-	216.500.000,00	KAPANEWON PAKEM
	7.01.01.2.08.0001	Penyediaan Jasa Surat Menyurat														
			Jumlah Laporan Penyediaan Jasa Surat Menyurat				1 Laporan	3.800.000,00	Kab. Sleman, Pakem, Semua Kel/Desa	PENDAPATAN ASLI DAERAH (PAD)	Memperkuat Infrastruktur Untuk Mendukung Pengembangan Ekonomi Dan Pelayanan Dasar	Penguatan good-governance pada berbagai tingkatan Meningkatkan Kualitas Pelayanan Publik	Kapanewon Pakem		4.500.000,00	KAPANEWON PAKEM
	7.01.01.2.08.0002	Penyediaan Jasa Komunikasi, Sumber Daya Air dan Listrik														
			Jumlah Laporan Penyediaan Jasa Komunikasi, Sumber Daya Air dan Listrik yang Disediakan				1 Laporan	33.760.000,00	Kab. Sleman, Pakem, Semua Kel/Desa	PENDAPATAN ASLI DAERAH (PAD)	Memperkuat Infrastruktur Untuk Mendukung Pengembangan Ekonomi Dan Pelayanan Dasar	Penguatan good-governance pada berbagai tingkatan Meningkatkan Kualitas Pelayanan Publik	Kapanewon Pakem		31.000.000,00	KAPANEWON PAKEM
	7.01.01.2.08.0004	Penyediaan Jasa Pelayanan Umum Kantor														
			Jumlah Laporan Penyediaan Jasa Pelayanan Umum Kantor yang Disediakan				1 Laporan	188.754.900,00	Kab. Sleman, Pakem, Semua Kel/Desa	PENDAPATAN ASLI DAERAH (PAD)	Memperkuat Infrastruktur Untuk Mendukung Pengembangan Ekonomi Dan Pelayanan Dasar	Penguatan good-governance pada berbagai tingkatan Meningkatkan Kualitas Pelayanan Publik	Kapanewon Pakem		181.000.000,00	KAPANEWON PAKEM
	7.01.01.2.09	Pemeliharaan Barang Milik Daerah Penunjang Urusan Pemerintahan Daerah	*Persentase Pemenuhan kebutuhan Pemeliharaan BMD*	-			100 %	179.482.800,00			Memperkuat Stabilitas Polhukhankam Dan Transformasi Pelayanan Publik	Penguatan good-governance pada berbagai tingkatan Meningkatkan Kualitas Pelayanan Publik	Kapanewon Pakem	-	191.500.000,00	KAPANEWON PAKEM
	7.01.01.2.09.0002	Penyediaan Jasa Pemeliharaan, Biaya Pemeliharaan, Pajak dan Perizinan Kendaraan Dinas Operasional atau Lapangan														

NO	KODE	URUSAN / BIDANG URUSAN / PROGRAM / KEGIATAN / SUB KEGIATAN	INDIKATOR PROGRAM / KEGIATAN / SUB KEGIATAN	TARGET AKHIR PERIODE RENSTRA OPD	REALISASI CAPAIAN RENJA OPD TAHUN 2023	PRAKIRAAN CAPAIAN TARGET RENJA OPD TAHUN 2024	CAPAIAN KINERJA DAN KERANGKA PENDANAAN						KELOMPOK SASARAN	PRAKIRAAN MAJU RENCANA TAHUN 2026		PERANGKAT DAERAH PENANGGUNG JAWAB
							TARGET 2025	PAGU INDIKATIF (Rp)	LOKASI	SUMBER DANA	PRIORITAS			TARGET	PAGU INDIKATIF (Rp)	
											NASIONAL	DAERAH				
1	2	3	4	5	6	7	8	9	10	11	12	13	14	15	16	17
			Jumlah Kendaraan Dinas Operasional atau Lapangan yang Dipelihara dan dibayarkan Pajak dan Perizinannya				9 Unit	83.918.800,00	Kab. Sleman, Pakem, Semua Kel/Desa	PENDAPATAN ASLI DAERAH (PAD)	Memperkuat Stabilitas Polhukhankam Dan Transformasi Pelayanan Publik	Penguatan good-governance pada berbagai tingkatan Meningkatkan Kualitas Pelayanan Publik	Kapanewon Pakem		90.000.000,00	KAPANEWON PAKEM
	7.01.01.2.09.0005	Pemeliharaan Mebel														
			Jumlah Mebel yang Dipelihara				6 Unit	1.875.000,00	Kab. Sleman, Pakem, Semua Kel/Desa	PENDAPATAN ASLI DAERAH (PAD)	Memperkuat Stabilitas Polhukhankam Dan Transformasi Pelayanan Publik	Penguatan good-governance pada berbagai tingkatan Meningkatkan Kualitas Pelayanan Publik	Kapanewon Pakem		3.000.000,00	KAPANEWON PAKEM
	7.01.01.2.09.0006	Pemeliharaan Peralatan dan Mesin Lainnya														
			Jumlah Peralatan dan Mesin Lainnya yang Dipelihara				42 Unit	54.210.000,00	Kab. Sleman, Pakem, Semua Kel/Desa	PENDAPATAN ASLI DAERAH (PAD)	Memperkuat Stabilitas Polhukhankam Dan Transformasi Pelayanan Publik	Penguatan good-governance pada berbagai tingkatan Meningkatkan Kualitas Pelayanan Publik	Kapanewon Pakem		56.500.000,00	KAPANEWON PAKEM
	7.01.01.2.09.0009	Pemeliharaan/Rehabilitasi Gedung Kantor dan Bangunan Lainnya														
			Jumlah Gedung Kantor dan Bangunan Lainnya yang Dipelihara/Direhabilitasi				1 Unit	39.479.000,00	Kab. Sleman, Pakem, Semua Kel/Desa	PENDAPATAN ASLI DAERAH (PAD)	Memperkuat Stabilitas Polhukhankam Dan Transformasi Pelayanan Publik	Penguatan good-governance pada berbagai tingkatan Meningkatkan Kualitas Pelayanan Publik	Kapanewon Pakem		42.000.000,00	KAPANEWON PAKEM
2.	**7.01.02**	**PROGRAM PENYELENGGARAAN PEMERINTAHAN DAN PELAYANAN PUBLIK**	***Persentase usulan kegiatan atau output kegiatan yang tercantum dalam Berita Acara Musrenbang Kalurahan yang disepakati untuk masuk dalam Berita Acara hasil Musrenbang Kapanewon***	**-**			**32 %**	**151.709.100,00**						**-**	**161.000.000,00**	
	7.01.02.2.01	Koordinasi Penyelenggaraan Kegiatan Pemerintahan di Tingkat Kecamatan	*Persentase usulan kegiatan atau output kegiatan yang tercantum dalam Berita Acara Musrenbang Kalurahan yang disepakati untuk masuk dalam Berita Acara hasil Musrenbang Kapanewon*	-			100 %	26.500.500,00			Memperkuat Stabilitas Polhukhankam Dan Transformasi Pelayanan Publik	Penguatan good-governance pada berbagai tingkatan Meningkatkan Kualitas Pelayanan Publik	Kelompok Budaya, UMKM, Masyarakat	-	27.500.000,00	KAPANEWON PAKEM

NO	KODE	URUSAN / BIDANG URUSAN / PROGRAM / KEGIATAN / SUB KEGIATAN	INDIKATOR PROGRAM / KEGIATAN / SUB KEGIATAN	TARGET AKHIR PERIODE RENSTRA OPD	REALISASI CAPAIAN RENJA OPD TAHUN 2023	PRAKIRAAN CAPAIAN TARGET RENJA OPD TAHUN 2024	CAPAIAN KINERJA DAN KERANGKA PENDANAAN						KELOMPOK SASARAN	PRAKIRAAN MAJU RENCANA TAHUN 2026		PERANGKAT DAERAH PENANGGUNG JAWAB
							TARGET 2025	PAGU INDIKATIF (Rp)	LOKASI	SUMBER DANA	PRIORITAS			TARGET	PAGU INDIKATIF (Rp)	
											NASIONAL	DAERAH				
1	2	3	4	5	6	7	8	9	10	11	12	13	14	15	16	17
	7.01.02.2.01.0001	Koordinasi/Sinergi Perencanaan dan Pelaksanaan Kegiatan Pemerintahan dengan Perangkat Daerah dan Instansi Vertikal Terkait														
			Jumlah Laporan Koordinasi/Sinergi Perencanaan dan Pelaksanaan Kegiatan Pemerintahan dengan Perangkat Daerah dan Instansi Vertikal Terkait				2 Laporan	26.500.500,00	Kab. Sleman, Semua Kecamatan, Semua Kel/Desa	PENDAPATAN ASLI DAERAH (PAD)	Memperkuat Stabilitas Polhukhankam Dan Transformasi Pelayanan Publik	Penguatan good-governance pada berbagai tingkatan Meningkatkan Kualitas Pelayanan Publik	Kelompok Budaya, UMKM, Masyarakat		27.500.000,00	KAPANEWON PAKEM
	7.01.02.2.04	Pelaksanaan Urusan Pemerintahan yang Dilimpahkan kepada Camat	*Persentase layanan perijinan tepat waktu*	-			100 %	125.208.600,00			Memperkuat Stabilitas Polhukhankam Dan Transformasi Pelayanan Publik	Penguatan good-governance pada berbagai tingkatan Meningkatkan Kualitas Pelayanan Publik	Kapanewon Pakem	-	133.500.000,00	KAPANEWON PAKEM
	7.01.02.2.04.0002	Pelaksanaan Urusan Pemerintahan yang terkait dengan Nonperizinan														
			Jumlah Laporan Pelaksanaan Nonperizinan pada Urusan Pemerintahan				1 Laporan	125.208.600,00	Kab. Sleman, Pakem, Semua Kel/Desa	PENDAPATAN ASLI DAERAH (PAD)	Memperkuat Stabilitas Polhukhankam Dan Transformasi Pelayanan Publik	Penguatan good-governance pada berbagai tingkatan Meningkatkan Kualitas Pelayanan Publik	Kapanewon Pakem		133.500.000,00	KAPANEWON PAKEM
3.	**7.01.03**	**PROGRAM PEMBERDAYAAN MASYARAKAT DESA DAN KELURAHAN**	***Persentase kegiatan pemberdayaan masyarakat terfasilitasi***	**-**			**45 %**	**258.003.905,00**						**-**	**270.000.000,00**	
	7.01.03.2.01	Koordinasi Kegiatan Pemberdayaan Desa	*Persentase Kegiatan Pemberdayaan Masyarakat bidang sosial, budaya, ekonomi dan fisik*	-			100 %	258.003.905,00			Meningkatkan Sumber Daya Manusia Yang Berkualitas Dan Berdaya Saing	Penguatan good-governance pada berbagai tingkatan Meningkatkan Kualitas Pelayanan Publik	Kelompok Budaya, UMKM, Masyarakat	-	270.000.000,00	KAPANEWON PAKEM
	7.01.03.2.01.0002	Sinkronisasi Program Kerja dan Kegiatan Pemberdayaan Masyarakat yang Dilakukan oleh Pemerintah dan Swasta di Wilayah Kerja Kecamatan														
			Jumlah Dokumen Sinkronisasi Program Kerja dan Kegiatan Pemberdayaan Masyarakat yang Dilakukan oleh Pemerintah dan Swasta di Wilayah Kerja Kecamatan				1 Dokumen	145.890.875,00	Kab. Sleman, Pakem, Semua Kel/Desa	PENDAPATAN ASLI DAERAH (PAD)	Meningkatkan Sumber Daya Manusia Yang Berkualitas Dan Berdaya Saing	Penguatan good-governance pada berbagai tingkatan Meningkatkan Kualitas Pelayanan Publik	Kelompok Budaya, UMKM, Masyarakat		150.000.000,00	KAPANEWON PAKEM
	7.01.03.2.01.0003	Peningkatan Efektifitas Kegiatan Pemberdayaan Masyarakat di Wilayah Kecamatan														

NO	KODE	URUSAN / BIDANG URUSAN / PROGRAM / KEGIATAN / SUB KEGIATAN	INDIKATOR PROGRAM / KEGIATAN / SUB KEGIATAN	TARGET AKHIR PERIODE RENSTRA OPD	REALISASI CAPAIAN RENJA OPD TAHUN 2023	PRAKIRAAN CAPAIAN TARGET RENJA OPD TAHUN 2024	CAPAIAN KINERJA DAN KERANGKA PENDANAAN						KELOMPOK SASARAN	PRAKIRAAN MAJU RENCANA TAHUN 2026		PERANGKAT DAERAH PENANGGUNG JAWAB
							TARGET 2025	PAGU INDIKATIF (Rp)	LOKASI	SUMBER DANA	PRIORITAS			TARGET	PAGU INDIKATIF (Rp)	
											NASIONAL	DAERAH				
1	2	3	4	5	6	7	8	9	10	11	12	13	14	15	16	17
			Jumlah Laporan Peningkatan Efektivitas Kegiatan Pemberdayaan Masyarakat di Wilayah Kecamatan				2 Laporan	112.113.030,00	Kab. Sleman, Pakem, Semua Kel/Desa	PENDAPATAN ASLI DAERAH (PAD)	Meningkatkan Sumber Daya Manusia Yang Berkualitas Dan Berdaya Saing	Penguatan good-governance pada berbagai tingkatan Meningkatkan Kualitas Pelayanan Publik	Kelompok Budaya, UMKM, Masyarakat		120.000.000,00	KAPANEWON PAKEM
4.	**7.01.04**	**PROGRAM KOORDINASI KETENTRAMAN DAN KETERTIBAN UMUM**	***Cakupan Gangguan Ketentraman dan Ketertiban yang ditangani di wilayah Kapanewon***	**-**			**100 %**	**171.169.625,00**						**-**	**173.500.000,00**	
	7.01.04.2.01	Koordinasi Upaya Penyelenggaraan Ketenteraman dan Ketertiban Umum	*Persentase Gangguan Ketentraman dan Ketertiban yang ditangani diwilayah Kapanewon*	-			100 %	166.889.875,00			Memperkuat Stabilitas Polhukhankam Dan Transformasi Pelayanan Publik	Penguatan good-governance pada berbagai tingkatan Memperkuat Nilai Budaya	Kapanewon Pakem	-	169.000.000,00	KAPANEWON PAKEM
	7.01.04.2.01.0001	Sinergitas dengan Kepolisian Negara Republik Indonesia, Tentara Nasional Indonesia dan Instansi Vertikal di Wilayah Kecamatan														
			Jumlah Laporan Hasil Sinergitas dengan Kepolisian Negara Republik Indonesia, Tentara Nasional Indonesia dan Instansi Vertikal di Wilayah Kecamatan				1 Laporan	166.889.875,00	Kab. Sleman, Pakem, Semua Kel/Desa	PENDAPATAN ASLI DAERAH (PAD)	Memperkuat Stabilitas Polhukhankam Dan Transformasi Pelayanan Publik	Penguatan good-governance pada berbagai tingkatan Memperkuat Nilai Budaya	Kapanewon Pakem		169.000.000,00	KAPANEWON PAKEM
	7.01.04.2.02	Koordinasi Penerapan dan Penegakan Peraturan Daerah dan Peraturan Kepala Daerah	*Persentase Penegakan Perda*	-			100 %	4.279.750,00			Memperkuat Stabilitas Polhukhankam Dan Transformasi Pelayanan Publik	Penguatan good-governance pada berbagai tingkatan Memperkuat Nilai Budaya	Kapanewon Pakem	-	4.500.000,00	KAPANEWON PAKEM
	7.01.04.2.02.0001	Koordinasi/Sinergi dengan Perangkat Daerah yang Tugas dan Fungsinya di Bidang Penegakan Peraturan Perundang-Undangan dan/atau Kepolisian Negara Republik Indonesia														
			Jumlah Laporan Koordinasi/Sinergi dengan Perangkat Daerah yang Tugas dan Fungsinya di Bidang Penegakan Peraturan Perundang-Undangan dan/atau Kepolisian Negara Republik Indonesia				1 Laporan	4.279.750,00	Kab. Sleman, Pakem, Semua Kel/Desa	PENDAPATAN ASLI DAERAH (PAD)	Memperkuat Stabilitas Polhukhankam Dan Transformasi Pelayanan Publik	Penguatan good-governance pada berbagai tingkatan Memperkuat Nilai Budaya	Kapanewon Pakem		4.500.000,00	KAPANEWON PAKEM
5.	**7.01.05**	**PROGRAM PENYELENGGARAAN URUSAN PEMERINTAHAN UMUM**	***Persentase Penanganan Permasalahan yang terkait isu SARA***	**-**			**100 %**	**205.741.300,00**						**-**	**208.000.000,00**	

NO	KODE	URUSAN / BIDANG URUSAN / PROGRAM / KEGIATAN / SUB KEGIATAN	INDIKATOR PROGRAM / KEGIATAN / SUB KEGIATAN	TARGET AKHIR PERIODE RENSTRA OPD	REALISASI CAPAIAN RENJA OPD TAHUN 2023	PRAKIRAAN CAPAIAN TARGET RENJA OPD TAHUN 2024	CAPAIAN KINERJA DAN KERANGKA PENDANAAN						KELOMPOK SASARAN	PRAKIRAAN MAJU RENCANA TAHUN 2026		PERANGKAT DAERAH PENANGGUNG JAWAB
							TARGET 2025	PAGU INDIKATIF (Rp)	LOKASI	SUMBER DANA	PRIORITAS			TARGET	PAGU INDIKATIF (Rp)	
											NASIONAL	DAERAH				
1	2	3	4	5	6	7	8	9	10	11	12	13	14	15	16	17
	7.01.05.2.01	Penyelenggaraan Urusan Pemerintahan Umum Sesuai Penugasan Kepala Daerah	*Persentase Aduan Permasalahan SARA*	-			100 %	205.741.300,00			Memperkuat Stabilitas Polhukhankam Dan Transformasi Pelayanan Publik	Penguatan good-governance pada berbagai tingkatan Memperkuat Nilai Budaya	Kapanewon Pakem	-	208.000.000,00	KAPANEWON PAKEM
	7.01.05.2.01.0001	Pembinaan Wawasan Kebangsaan dan Ketahanan Nasional dalam rangka Memantapkan Pengamalan Pancasila, Pelaksanaan Undang-Undang Dasar Negara Republik Indonesia Tahun 1945, Pelestarian Bhinneka Tunggal Ika serta Pemertahanan dan Pemeliharaan Keutuhan Negara Kesatuan Republik Indonesia														
			Jumlah Orang yang Mengikuti Pembinaan Wawasan Kebangsaan dan Ketahanan Nasional dalam rangka Memantapkan Pengamalan Pancasila, Pelaksanaan Undang-Undang Dasar Negara Republik Indonesia Tahun 1945, Pelestarian Bhinneka Tunggal Ika serta Pemertahanan dan Pemeliharaan Keutuhan Negara Kesatuan Republik Indonesia				25 Orang	205.741.300,00	Kab. Sleman, Pakem, Semua Kel/Desa	PENDAPATAN ASLI DAERAH (PAD)	Memperkuat Stabilitas Polhukhankam Dan Transformasi Pelayanan Publik	Penguatan good-governance pada berbagai tingkatan Memperkuat Nilai Budaya	Kapanewon Pakem		208.000.000,00	KAPANEWON PAKEM
6.	**7.01.06**	**PROGRAM PEMBINAAN DAN PENGAWASAN PEMERINTAHAN DESA**	***Persentase Kalurahan Menetapkan Peraturan Desa Tepat Waktu***	**-**			**100 %**	**80.949.250,00**						**-**	**88.500.000,00**	
	7.01.06.2.01	Fasilitasi, Rekomendasi dan Koordinasi Pembinaan dan Pengawasan Pemerintahan Desa	*Persentase Desa yang melaksanakan siklus tahunan Desa tepat waktu*	-			100 %	80.949.250,00			Memperkuat Stabilitas Polhukhankam Dan Transformasi Pelayanan Publik	Penguatan good-governance pada berbagai tingkatan Meningkatkan Kualitas Pelayanan Publik	Kapanewon Pakem	-	88.500.000,00	KAPANEWON PAKEM
	7.01.06.2.01.0001	Fasilitasi Penyusunan Peraturan Desa dan Peraturan Kepala Desa														
			Jumlah Dokumen yang Difasilitasi dalam rangka Penyusunan Peraturan Desa dan Peraturan Kepala Desa				2 Dokumen	3.499.875,00	Kab. Sleman, Pakem, Semua Kel/Desa	PENDAPATAN ASLI DAERAH (PAD)	Memperkuat Stabilitas Polhukhankam Dan Transformasi Pelayanan Publik	Penguatan good-governance pada berbagai tingkatan Meningkatkan Kualitas Pelayanan Publik	Kapanewon Pakem		4.500.000,00	KAPANEWON PAKEM
	7.01.06.2.01.0002	Fasilitasi Administrasi Tata Pemerintahan Desa														

NO	KODE	URUSAN / BIDANG URUSAN / PROGRAM / KEGIATAN / SUB KEGIATAN	INDIKATOR PROGRAM / KEGIATAN / SUB KEGIATAN	TARGET AKHIR PERIODE RENSTRA OPD	REALISASI CAPAIAN RENJA OPD TAHUN 2023	PRAKIRAAN CAPAIAN TARGET RENJA OPD TAHUN 2024	CAPAIAN KINERJA DAN KERANGKA PENDANAAN						KELOMPOK SASARAN	PRAKIRAAN MAJU RENCANA TAHUN 2026		PERANGKAT DAERAH PENANGGUNG JAWAB
							TARGET 2025	PAGU INDIKATIF (Rp)	LOKASI	SUMBER DANA	PRIORITAS			TARGET	PAGU INDIKATIF (Rp)	
											NASIONAL	DAERAH				
1	2	3	4	5	6	7	8	9	10	11	12	13	14	15	16	17
			Jumlah Dokumen yang Difasilitasi dalam rangka Administrasi Tata Pemerintahan Desa				2 Dokumen	3.999.750,00	Kab. Sleman, Pakem, Semua Kel/Desa	PENDAPATAN ASLI DAERAH (PAD)	Memperkuat Stabilitas Polhukhankam Dan Transformasi Pelayanan Publik	Penguatan good-governance pada berbagai tingkatan Meningkatkan Kualitas Pelayanan Publik	Kapanewon Pakem		5.000.000,00	KAPANEWON PAKEM
	7.01.06.2.01.0003	Fasilitasi Pengelolaan Keuangan Desa dan Pendayagunaan Aset Desa														
			Jumlah Dokumen yang Difasilitasi dalam rangka Pengelolaan Keuangan Desa dan Pendayagunaan Aset Desa				1 Dokumen	8.999.875,00	Kab. Sleman, Pakem, Semua Kel/Desa	PENDAPATAN ASLI DAERAH (PAD)	Memperkuat Stabilitas Polhukhankam Dan Transformasi Pelayanan Publik	Penguatan good-governance pada berbagai tingkatan Meningkatkan Kualitas Pelayanan Publik	Kapanewon Pakem		10.000.000,00	KAPANEWON PAKEM
	7.01.06.2.01.0005	Fasilitasi Pelaksanaan Tugas Kepala Desa dan Perangkat Desa														
			Jumlah Dokumen Fasilitasi dalam rangka Pelaksanaan Tugas Kepala Desa dan Perangkat Desa				1 Dokumen	11.999.875,00	Kab. Sleman, Pakem, Semua Kel/Desa	PENDAPATAN ASLI DAERAH (PAD)	Memperkuat Stabilitas Polhukhankam Dan Transformasi Pelayanan Publik	Penguatan good-governance pada berbagai tingkatan Meningkatkan Kualitas Pelayanan Publik	Kapanewon Pakem		13.000.000,00	KAPANEWON PAKEM
	7.01.06.2.01.0009	Fasilitasi Sinkronisasi Perencanaan Pembangunan Daerah dengan Pembangunan Desa														
			Jumlah Dokumen Sinkronisasi Perencanaan Pembangunan Daerah dengan Pembangunan Desa				1 Dokumen	28.000.000,00	Kab. Sleman, Pakem, Semua Kel/Desa	PENDAPATAN ASLI DAERAH (PAD)	Memperkuat Stabilitas Polhukhankam Dan Transformasi Pelayanan Publik	Penguatan good-governance pada berbagai tingkatan Meningkatkan Kualitas Pelayanan Publik	Kapanewon Pakem		28.500.000,00	KAPANEWON PAKEM
	7.01.06.2.01.0011	Fasilitasi Penyelenggaraan Ketenteraman dan Ketertiban Umum														
			Jumlah Dokumen Fasilitasi dalam rangka Penyelenggaraan Ketenteraman dan Ketertiban Umum				1 Dokumen	19.950.000,00	Kab. Sleman, Pakem, Semua Kel/Desa	PENDAPATAN ASLI DAERAH (PAD)	Memperkuat Stabilitas Polhukhankam Dan Transformasi Pelayanan Publik	Penguatan good-governance pada berbagai tingkatan Meningkatkan Kualitas Pelayanan Publik	Kapanewon Pakem		22.000.000,00	KAPANEWON PAKEM
	7.01.06.2.01.0015	Fasilitasi Penataan, Pemanfaatan, dan Pendayagunaan Ruang Desa serta Penetapan dan Penegasan Batas Desa														

NO	KODE	URUSAN / BIDANG URUSAN / PROGRAM / KEGIATAN / SUB KEGIATAN	INDIKATOR PROGRAM / KEGIATAN / SUB KEGIATAN	TARGET AKHIR PERIODE RENSTRA OPD	REALISASI CAPAIAN RENJA OPD TAHUN 2023	PRAKIRAAN CAPAIAN TARGET RENJA OPD TAHUN 2024	CAPAIAN KINERJA DAN KERANGKA PENDANAAN						KELOMPOK SASARAN	PRAKIRAAN MAJU RENCANA TAHUN 2026		PERANGKAT DAERAH PENANGGUNG JAWAB
							TARGET 2025	PAGU INDIKATIF (Rp)	LOKASI	SUMBER DANA	PRIORITAS			TARGET	PAGU INDIKATIF (Rp)	
											NASIONAL	DAERAH				
1	2	3	4	5	6	7	8	9	10	11	12	13	14	15	16	17
			Jumlah Dokumen Fasilitasi dalam rangka Penataan, Pemanfaatan, dan Pendayagunaan Ruang Desa serta Penetapan dan Penegasan Batas Desa				1 Dokumen	4.499.875,00	Kab. Sleman, Pakem, Semua Kel/Desa	PENDAPATAN ASLI DAERAH (PAD)	Memperkuat Stabilitas Polhukhankam Dan Transformasi Pelayanan Publik	Penguatan good-governance pada berbagai tingkatan Meningkatkan Kualitas Pelayanan Publik	Kapanewon Pakem		5.500.000,00	KAPANEWON PAKEM
	J U M L A H							**4.643.270.817,00**							**4.792.500.000,00**	

undefined RENCANA KERJA ORGANISASI PERANGKAT DAERAH (RENJA OPD)
KAPANEWON PRAMBANAN Kab. Sleman
TAHUN 2025

NO	KODE	URUSAN / BIDANG URUSAN / PROGRAM / KEGIATAN / SUB KEGIATAN	INDIKATOR PROGRAM / KEGIATAN / SUB KEGIATAN	TARGET AKHIR PERIODE RENSTRA OPD	REALISASI CAPAIAN RENJA OPD TAHUN 2023	PRAKIRAAN CAPAIAN TARGET RENJA OPD TAHUN 2024	CAPAIAN KINERJA DAN KERANGKA PENDANAAN						KELOMPOK SASARAN	PRAKIRAAN MAJU RENCANA TAHUN 2026		PERANGKAT DAERAH PENANGGUNG JAWAB
							TARGET 2025	PAGU INDIKATIF (Rp)	LOKASI	SUMBER DANA	PRIORITAS			TARGET	PAGU INDIKATIF (Rp)	
											NASIONAL	DAERAH				
1	2	3	4	5	6	7	8	9	10	11	12	13	14	15	16	17
		KAPANEWON PRAMBANAN						**4.753.082.700,00**							**5.067.191.176,00**	
	2	**URUSAN PEMERINTAHAN WAJIB YANG TIDAK BERKAITAN DENGAN PELAYANAN DASAR**						**100.000.000,00**							**120.000.000,00**	
	2.22	**URUSAN PEMERINTAHAN BIDANG KEBUDAYAAN**						**100.000.000,00**							**120.000.000,00**	
1.	**2.22.08**	**PROGRAM PENYELENGGARAAN KEISTIMEWAAN YOGYAKARTA URUSAN KEBUDAYAAN**	***Nilai Adat dan Seni yang sudah direvitalisasi***	**-**			**1 event**	**100.000.000,00**						**-**	**120.000.000,00**	
	2.22.08.5.07	Adat, Seni, Tradisi dan Lembaga Budaya	*Persentase Penyelenggaraan Event Adat Tradisi tepat waktu*	-			100 %	100.000.000,00			Revolusi Mental dan Pembangunan Kebudayaan	Penguatan good-governance pada berbagai tingkatan Meningkatkan penerapan nilai-nilai budaya di masyarakat	Pelaku Seni dan Budaya, Masyarakat	-	120.000.000,00	KAPANEWON PRAMBANAN
	2.22.08.5.07.0006	Gelar Budaya Jogja														
			Jumlah Laporan Gelar Budaya Yogyakarta				1 Laporan	100.000.000,00	Kab. Sleman, Prambanan, Semua Kel/Desa	Dana Keistimewaan DIY	Revolusi Mental dan Pembangunan Kebudayaan	Penguatan good-governance pada berbagai tingkatan Meningkatkan penerapan nilai-nilai budaya di masyarakat	Pelaku Seni dan Budaya, Masyarakat		120.000.000,00	KAPANEWON PRAMBANAN
	4	**UNSUR PENDUKUNG URUSAN PEMERINTAHAN**						**40.000.000,00**							**40.000.000,00**	
	4.01	**SEKRETARIAT DAERAH**						**40.000.000,00**							**40.000.000,00**	
1.	**4.01.04**	**PROGRAM PENYELENGGARAAN KEISTIMEWAAN YOGYAKARTA URUSAN KELEMBAGAAN DAN KETATALAKSANAAN**	***Persentase Kelembagaan Perangkat Daerah yang proposional***	**-**			**90 %**	**40.000.000,00**						**-**	**40.000.000,00**	
	4.01.04.5.01	Penataan Kelembagaan dan Ketatalaksanaan Keistimewaan	*Persentase ketersediaan dokumen perencanaan program dan kegiatan keistimewaan tepat waktu*	-			100 %	40.000.000,00			Meningkatkan Sumber Daya Manusia Yang Berkualitas Dan Berdaya Saing	Penguatan good-governance pada berbagai tingkatan Meningkatkan Kualitas Pelayanan Publik	Kapanewon Prambanan	-	40.000.000,00	KAPANEWON PRAMBANAN

NO	KODE	URUSAN / BIDANG URUSAN / PROGRAM / KEGIATAN / SUB KEGIATAN	INDIKATOR PROGRAM / KEGIATAN / SUB KEGIATAN	TARGET AKHIR PERIODE RENSTRA OPD	REALISASI CAPAIAN RENJA OPD TAHUN 2023	PRAKIRAAN CAPAIAN TARGET RENJA OPD TAHUN 2024	CAPAIAN KINERJA DAN KERANGKA PENDANAAN						KELOMPOK SASARAN	PRAKIRAAN MAJU RENCANA TAHUN 2026		PERANGKAT DAERAH PENANGGUNG JAWAB
							TARGET 2025	PAGU INDIKATIF (Rp)	LOKASI	SUMBER DANA	PRIORITAS			TARGET	PAGU INDIKATIF (Rp)	
											NASIONAL	DAERAH				
1	2	3	4	5	6	7	8	9	10	11	12	13	14	15	16	17
	4.01.04.5.01.0007	Penerapan dan Pendampingan Keistimewaan di Kapanewon/Kemantren dan Kalurahan/ Kelurahan														
			Jumlah Dokumen Hasil Penerapan Keistimewaan di Kapanewon/Kemantren dan Kalurahan/Kelurahan yang Didampingi				3 Dokumen	40.000.000,00	Kab. Sleman, Prambanan, Semua Kel/Desa	Dana Keistimewaan DIY	Meningkatkan Sumber Daya Manusia Yang Berkualitas Dan Berdaya Saing	Penguatan good-governance pada berbagai tingkatan Meningkatkan Kualitas Pelayanan Publik	Kapanewon Prambanan		40.000.000,00	KAPANEWON PRAMBANAN
	7	**UNSUR KEWILAYAHAN**						**4.613.082.700,00**							**4.907.191.176,00**	
	7.01	**KECAMATAN**						**4.613.082.700,00**							**4.907.191.176,00**	
1.	**7.01.01**	**PROGRAM PENUNJANG URUSAN PEMERINTAHAN DAERAH KABUPATEN/KOTA**	***Persentase Pemenuhan Layanan Sarana dan Prasarana Kerja***	**-**			**100 %**	**3.813.300.500,00**						**-**	**3.970.971.180,00**	
	7.01.01.2.01	Perencanaan, Penganggaran, dan Evaluasi Kinerja Perangkat Daerah	*Persentase penyusunan dokumen perencanaan penganggaran dan evaluasi kinerja perangkat daerah dilaksanakan tepat waktu*	-			100 %	44.712.250,00			Memperkuat Stabilitas Polhukhankam Dan Transformasi Pelayanan Publik	Peningkatan kualitas SDM Meningkatkan Kualitas Lingkungan Hidup	masyarakat kapanewon Prambanan	-	36.083.380,00	KAPANEWON PRAMBANAN
	7.01.01.2.01.0001	Penyusunan Dokumen Perencanaan Perangkat Daerah														
			Jumlah Dokumen Perencanaan Perangkat Daerah				4 Dokumen	22.512.500,00	Kab. Sleman, Prambanan, Semua Kel/Desa	PENDAPATAN ASLI DAERAH (PAD)	Memperkuat Stabilitas Polhukhankam Dan Transformasi Pelayanan Publik	Peningkatan kualitas SDM Meningkatkan Kualitas Lingkungan Hidup	masyarakat kapanewon Prambanan		13.530.000,00	KAPANEWON PRAMBANAN
	7.01.01.2.01.0002	Koordinasi dan Penyusunan Dokumen RKA-SKPD														
			Jumlah Dokumen RKA-SKPD dan Laporan Hasil Koordinasi Penyusunan Dokumen RKA-SKPD				1 Dokumen	3.499.875,00	Kab. Sleman, Prambanan, Semua Kel/Desa	PENDAPATAN ASLI DAERAH (PAD)	Memperkuat Stabilitas Polhukhankam Dan Transformasi Pelayanan Publik	Peningkatan kualitas SDM Meningkatkan Kualitas Pelayanan Publik	masyarakat kapanewon Prambanan		3.850.000,00	KAPANEWON PRAMBANAN
	7.01.01.2.01.0003	Koordinasi dan Penyusunan Dokumen Perubahan RKA-SKPD														
			Jumlah Dokumen Perubahan RKA-SKPD dan Laporan Hasil Koordinasi Penyusunan Dokumen Perubahan RKA-SKPD				1 Dokumen	2.679.500,00	Kab. Sleman, Prambanan, Semua Kel/Desa	PENDAPATAN ASLI DAERAH (PAD)	Memperkuat Stabilitas Polhukhankam Dan Transformasi Pelayanan Publik	Peningkatan kualitas SDM Meningkatkan Kualitas Pelayanan Publik	masyarakat kapanewon Prambanan		2.414.500,00	KAPANEWON PRAMBANAN
	7.01.01.2.01.0004	Koordinasi dan Penyusunan DPA-SKPD														

NO	KODE	URUSAN / BIDANG URUSAN / PROGRAM / KEGIATAN / SUB KEGIATAN	INDIKATOR PROGRAM / KEGIATAN / SUB KEGIATAN	TARGET AKHIR PERIODE RENSTRA OPD	REALISASI CAPAIAN RENJA OPD TAHUN 2023	PRAKIRAAN CAPAIAN TARGET RENJA OPD TAHUN 2024	CAPAIAN KINERJA DAN KERANGKA PENDANAAN						KELOMPOK SASARAN	PRAKIRAAN MAJU RENCANA TAHUN 2026		PERANGKAT DAERAH PENANGGUNG JAWAB
							TARGET 2025	PAGU INDIKATIF (Rp)	LOKASI	SUMBER DANA	PRIORITAS			TARGET	PAGU INDIKATIF (Rp)	
											NASIONAL	DAERAH				
1	2	3	4	5	6	7	8	9	10	11	12	13	14	15	16	17
			Jumlah Dokumen DPA-SKPD dan Laporan Hasil Koordinasi Penyusunan Dokumen DPA-SKPD				1 Dokumen	2.873.500,00	Kab. Sleman, Prambanan, Semua Kel/Desa	PENDAPATAN ASLI DAERAH (PAD)	Memperkuat Stabilitas Polhukhankam Dan Transformasi Pelayanan Publik	Peningkatan kualitas SDM Meningkatkan Kualitas Pelayanan Publik	masyarakat kapanewon Prambanan		2.410.100,00	KAPANEWON PRAMBANAN
	7.01.01.2.01.0005	Koordinasi dan Penyusunan Perubahan DPA- SKPD														
			Jumlah Dokumen Perubahan DPA-SKPD dan Laporan Hasil Koordinasi Penyusunan Dokumen Perubahan DPA-SKPD				1 Dokumen	3.180.000,00	Kab. Sleman, Prambanan, Semua Kel/Desa	PENDAPATAN ASLI DAERAH (PAD)	Memperkuat Stabilitas Polhukhankam Dan Transformasi Pelayanan Publik	Peningkatan kualitas SDM Meningkatkan Kualitas Pelayanan Publik	masyarakat kapanewon Prambanan		2.915.000,00	KAPANEWON PRAMBANAN
	7.01.01.2.01.0007	Evaluasi Kinerja Perangkat Daerah														
			Jumlah Laporan Evaluasi Kinerja Perangkat Daerah				35 Laporan	9.966.875,00	Kab. Sleman, Prambanan, Semua Kel/Desa	PENDAPATAN ASLI DAERAH (PAD)	Memperkuat Stabilitas Polhukhankam Dan Transformasi Pelayanan Publik	Peningkatan kualitas SDM Meningkatkan Kualitas Pelayanan Publik	masyarakat kapanewon Prambanan		10.963.780,00	KAPANEWON PRAMBANAN
	7.01.01.2.02	Administrasi Keuangan Perangkat Daerah	*Persentase Dokumen Laporan Keuangan dilaksanakan tepat waktu*	-			100 %	2.950.527.650,00			Memperkuat Stabilitas Polhukhankam Dan Transformasi Pelayanan Publik	Peningkatan kualitas SDM Meningkatkan Kualitas Pelayanan Publik	masyarakat kapanewon Prambanan	-	3.245.583.000,00	KAPANEWON PRAMBANAN
	7.01.01.2.02.0001	Penyediaan Gaji dan Tunjangan ASN														
			Jumlah Orang yang Menerima Gaji dan Tunjangan ASN				18 Orang/bulan	2.820.307.300,00	Kab. Sleman, Prambanan, Semua Kel/Desa	PENDAPATAN ASLI DAERAH (PAD)	Memperkuat Stabilitas Polhukhankam Dan Transformasi Pelayanan Publik	Peningkatan kualitas SDM Meningkatkan Kualitas Pelayanan Publik	masyarakat kapanewon Prambanan		3.113.814.000,00	KAPANEWON PRAMBANAN
	7.01.01.2.02.0003	Pelaksanaan Penatausahaan dan Pengujian/Verifikasi Keuangan SKPD														
			Jumlah Dokumen Penatausahaan dan Pengujian/Verifikasi Keuangan SKPD				12 Dokumen	86.970.000,00	Kab. Sleman, Prambanan, Semua Kel/Desa	PENDAPATAN ASLI DAERAH (PAD)	Memperkuat Stabilitas Polhukhankam Dan Transformasi Pelayanan Publik	Peningkatan kualitas SDM Meningkatkan Kualitas Pelayanan Publik	masyarakat kapanewon Prambanan		84.194.000,00	KAPANEWON PRAMBANAN
	7.01.01.2.02.0007	Koordinasi dan Penyusunan Laporan Keuangan Bulanan/ Triwulanan/ Semesteran SKPD														

NO	KODE	URUSAN / BIDANG URUSAN / PROGRAM / KEGIATAN / SUB KEGIATAN	INDIKATOR PROGRAM / KEGIATAN / SUB KEGIATAN	TARGET AKHIR PERIODE RENSTRA OPD	REALISASI CAPAIAN RENJA OPD TAHUN 2023	PRAKIRAAN CAPAIAN TARGET RENJA OPD TAHUN 2024	CAPAIAN KINERJA DAN KERANGKA PENDANAAN						KELOMPOK SASARAN	PRAKIRAAN MAJU RENCANA TAHUN 2026		PERANGKAT DAERAH PENANGGUNG JAWAB
							TARGET 2025	PAGU INDIKATIF (Rp)	LOKASI	SUMBER DANA	PRIORITAS			TARGET	PAGU INDIKATIF (Rp)	
											NASIONAL	DAERAH				
1	2	3	4	5	6	7	8	9	10	11	12	13	14	15	16	17
			Jumlah Laporan Keuangan Bulanan/ Triwulanan/ Semesteran SKPD dan Laporan Koordinasi Penyusunan Laporan Keuangan Bulanan/Triwulanan/Semesteran SKPD				4 Laporan	43.250.350,00	Kab. Sleman, Prambanan, Semua Kel/Desa	PENDAPATAN ASLI DAERAH (PAD)	Memperkuat Stabilitas Polhukhankam Dan Transformasi Pelayanan Publik	Peningkatan kualitas SDM Meningkatkan Kualitas Pelayanan Publik	masyarakat kapanewon Prambanan		47.575.000,00	KAPANEWON PRAMBANAN
	7.01.01.2.05	Administrasi Kepegawaian Perangkat Daerah	*Persentase pemenuhan layanan administrasi umum*	-			100 %	16.512.000,00			Memperkuat Stabilitas Polhukhankam Dan Transformasi Pelayanan Publik	Peningkatan kualitas SDM Meningkatkan Kualitas Pelayanan Publik	masyarakat kapanewon Prambanan	-	16.018.530,00	KAPANEWON PRAMBANAN
	7.01.01.2.05.0003	Pendataan dan Pengolahan Administrasi Kepegawaian														
			Jumlah Dokumen Pendataan dan Pengolahan Administrasi Kepegawaian				10 Dokumen	16.512.000,00	Kab. Sleman, Prambanan, Semua Kel/Desa	PENDAPATAN ASLI DAERAH (PAD)	Memperkuat Stabilitas Polhukhankam Dan Transformasi Pelayanan Publik	Peningkatan kualitas SDM Meningkatkan Kualitas Pelayanan Publik	masyarakat kapanewon Prambanan		16.018.530,00	KAPANEWON PRAMBANAN
	7.01.01.2.06	Administrasi Umum Perangkat Daerah	*Persentase pemenuhan layanan administrasi umum*	-			100 %	176.151.050,00			Memperkuat Stabilitas Polhukhankam Dan Transformasi Pelayanan Publik	Peningkatan kualitas SDM Meningkatkan Kualitas Pelayanan Publik	Kapanewon Prambanan	-	142.422.929,00	KAPANEWON PRAMBANAN
	7.01.01.2.06.0001	Penyediaan Komponen Instalasi Listrik/Penerangan Bangunan Kantor														
			Jumlah Paket Komponen Instalasi Listrik/Penerangan Bangunan Kantor yang Disediakan				1 Paket	10.023.900,00	Kab. Sleman, Prambanan, Semua Kel/Desa	PENDAPATAN ASLI DAERAH (PAD)	Memperkuat Stabilitas Polhukhankam Dan Transformasi Pelayanan Publik	Peningkatan kualitas SDM Meningkatkan Kualitas Pelayanan Publik	Kapanewon Prambanan		10.615.000,00	KAPANEWON PRAMBANAN
	7.01.01.2.06.0002	Penyediaan Peralatan dan Perlengkapan Kantor														
			Jumlah Paket Peralatan dan Perlengkapan Kantor yang Disediakan				3 Paket	30.120.300,00	Kab. Sleman, Prambanan, Semua Kel/Desa	PENDAPATAN ASLI DAERAH (PAD)	Memperkuat Stabilitas Polhukhankam Dan Transformasi Pelayanan Publik	Peningkatan kualitas SDM Meningkatkan Kualitas Pelayanan Publik	Kapanewon Prambanan		25.289.000,00	KAPANEWON PRAMBANAN
	7.01.01.2.06.0004	Penyediaan Bahan Logistik Kantor														
			Jumlah Paket Bahan Logistik Kantor yang Disediakan				3 Paket	44.067.800,00	Kab. Sleman, Prambanan, Semua Kel/Desa	PENDAPATAN ASLI DAERAH (PAD)	Memperkuat Stabilitas Polhukhankam Dan Transformasi Pelayanan Publik	Peningkatan kualitas SDM Meningkatkan Kualitas Pelayanan Publik	Kapanewon Prambanan		50.380.000,00	KAPANEWON PRAMBANAN

NO	KODE	URUSAN / BIDANG URUSAN / PROGRAM / KEGIATAN / SUB KEGIATAN	INDIKATOR PROGRAM / KEGIATAN / SUB KEGIATAN	TARGET AKHIR PERIODE RENSTRA OPD	REALISASI CAPAIAN RENJA OPD TAHUN 2023	PRAKIRAAN CAPAIAN TARGET RENJA OPD TAHUN 2024	CAPAIAN KINERJA DAN KERANGKA PENDANAAN						KELOMPOK SASARAN	PRAKIRAAN MAJU RENCANA TAHUN 2026		PERANGKAT DAERAH PENANGGUNG JAWAB
							TARGET 2025	PAGU INDIKATIF (Rp)	LOKASI	SUMBER DANA	PRIORITAS			TARGET	PAGU INDIKATIF (Rp)	
											NASIONAL	DAERAH				
1	2	3	4	5	6	7	8	9	10	11	12	13	14	15	16	17
	7.01.01.2.06.0005	Penyediaan Barang Cetakan dan Penggandaan														
			Jumlah Paket Barang Cetakan dan Penggandaan yang Disediakan				2 Paket	13.419.850,00	Kab. Sleman, Prambanan, Semua Kel/Desa	PENDAPATAN ASLI DAERAH (PAD)	Memperkuat Stabilitas Polhukhankam Dan Transformasi Pelayanan Publik	Peningkatan kualitas SDM Meningkatkan Kualitas Pelayanan Publik	Kapanewon Prambanan		14.762.000,00	KAPANEWON PRAMBANAN
	7.01.01.2.06.0008	Fasilitasi Kunjungan Tamu														
			Jumlah Laporan Fasilitasi Kunjungan Tamu				1 Laporan	13.213.200,00	Kab. Sleman, Prambanan, Semua Kel/Desa	PENDAPATAN ASLI DAERAH (PAD)	Memperkuat Stabilitas Polhukhankam Dan Transformasi Pelayanan Publik	Peningkatan kualitas SDM Meningkatkan Kualitas Pelayanan Publik	Kapanewon Prambanan		13.530.000,00	KAPANEWON PRAMBANAN
	7.01.01.2.06.0009	Penyelenggaraan Rapat Koordinasi dan Konsultasi SKPD														
			Jumlah Laporan Penyelenggaraan Rapat Koordinasi dan Konsultasi SKPD				4 Laporan	53.675.000,00	Kab. Sleman, Prambanan, Semua Kel/Desa	PENDAPATAN ASLI DAERAH (PAD)	Memperkuat Stabilitas Polhukhankam Dan Transformasi Pelayanan Publik	Peningkatan kualitas SDM Meningkatkan Kualitas Pelayanan Publik	Kapanewon Prambanan		15.052.400,00	KAPANEWON PRAMBANAN
	7.01.01.2.06.0010	Penatausahaan Arsip Dinamis pada SKPD														
			Jumlah Dokumen Penatausahaan Arsip Dinamis pada SKPD				2 Dokumen	9.531.000,00	Kab. Sleman, Prambanan, Semua Kel/Desa	PENDAPATAN ASLI DAERAH (PAD)	Memperkuat Stabilitas Polhukhankam Dan Transformasi Pelayanan Publik	Peningkatan kualitas SDM Meningkatkan Kualitas Pelayanan Publik	Kapanewon Prambanan		10.484.529,00	KAPANEWON PRAMBANAN
	7.01.01.2.06.0011	Dukungan Pelaksanaan Sistem Pemerintahan Berbasis Elektronik pada SKPD														
			Jumlah Dokumen Dukungan Pelaksanaan Sistem Pemerintahan Berbasis Elektronik pada SKPD				1 Dokumen	2.100.000,00	Kab. Sleman, Prambanan, Semua Kel/Desa	PENDAPATAN ASLI DAERAH (PAD)	Memperkuat Stabilitas Polhukhankam Dan Transformasi Pelayanan Publik	Peningkatan kualitas SDM Meningkatkan Kualitas Pelayanan Publik	Kapanewon Prambanan		2.310.000,00	KAPANEWON PRAMBANAN
	7.01.01.2.08	Penyediaan Jasa Penunjang Urusan Pemerintahan Daerah	*Persentase pemenuhan layanan administrasi umum dan jasa penunjang*	-			100 %	300.676.250,00			Memperkuat Stabilitas Polhukhankam Dan Transformasi Pelayanan Publik	Peningkatan kualitas SDM Meningkatkan Kualitas Pelayanan Publik	masyarakat kapanewon Prambanan	-	305.609.741,00	KAPANEWON PRAMBANAN
	7.01.01.2.08.0001	Penyediaan Jasa Surat Menyurat														

NO	KODE	URUSAN / BIDANG URUSAN / PROGRAM / KEGIATAN / SUB KEGIATAN	INDIKATOR PROGRAM / KEGIATAN / SUB KEGIATAN	TARGET AKHIR PERIODE RENSTRA OPD	REALISASI CAPAIAN RENJA OPD TAHUN 2023	PRAKIRAAN CAPAIAN TARGET RENJA OPD TAHUN 2024	CAPAIAN KINERJA DAN KERANGKA PENDANAAN						KELOMPOK SASARAN	PRAKIRAAN MAJU RENCANA TAHUN 2026		PERANGKAT DAERAH PENANGGUNG JAWAB
							TARGET 2025	PAGU INDIKATIF (Rp)	LOKASI	SUMBER DANA	PRIORITAS			TARGET	PAGU INDIKATIF (Rp)	
											NASIONAL	DAERAH				
1	2	3	4	5	6	7	8	9	10	11	12	13	14	15	16	17
			Jumlah Laporan Penyediaan Jasa Surat Menyurat				1 Laporan	2.369.250,00	Kab. Sleman, Prambanan, Semua Kel/Desa	PENDAPATAN ASLI DAERAH (PAD)	Memperkuat Stabilitas Polhukhankam Dan Transformasi Pelayanan Publik	Peningkatan kualitas SDM Meningkatkan Kualitas Pelayanan Publik	masyarakat kapanewon Prambanan		2.601.258,00	KAPANEWON PRAMBANAN
	7.01.01.2.08.0002	Penyediaan Jasa Komunikasi, Sumber Daya Air dan Listrik														
			Jumlah Laporan Penyediaan Jasa Komunikasi, Sumber Daya Air dan Listrik yang Disediakan				3 Laporan	115.200.000,00	Kab. Sleman, Prambanan, Semua Kel/Desa	PENDAPATAN ASLI DAERAH (PAD)	Memperkuat Stabilitas Polhukhankam Dan Transformasi Pelayanan Publik	Peningkatan kualitas SDM Meningkatkan Kualitas Pelayanan Publik	masyarakat kapanewon Prambanan		101.695.000,00	KAPANEWON PRAMBANAN
	7.01.01.2.08.0004	Penyediaan Jasa Pelayanan Umum Kantor														
			Jumlah Laporan Penyediaan Jasa Pelayanan Umum Kantor yang Disediakan				3 Laporan	183.107.000,00	Kab. Sleman, Prambanan, Semua Kel/Desa	PENDAPATAN ASLI DAERAH (PAD)	Memperkuat Stabilitas Polhukhankam Dan Transformasi Pelayanan Publik	Peningkatan kualitas SDM Meningkatkan Kualitas Pelayanan Publik	masyarakat kapanewon Prambanan		201.313.483,00	KAPANEWON PRAMBANAN
	7.01.01.2.09	Pemeliharaan Barang Milik Daerah Penunjang Urusan Pemerintahan Daerah	*Persentase pemenuhan kebutuhan BMD*	-			100 %	324.721.300,00			Memperkuat Stabilitas Polhukhankam Dan Transformasi Pelayanan Publik	Peningkatan kualitas SDM Meningkatkan Kualitas Pelayanan Publik	Kapanewon Prambanan	-	225.253.600,00	KAPANEWON PRAMBANAN
	7.01.01.2.09.0002	Penyediaan Jasa Pemeliharaan, Biaya Pemeliharaan, Pajak dan Perizinan Kendaraan Dinas Operasional atau Lapangan														
			Jumlah Kendaraan Dinas Operasional atau Lapangan yang Dipelihara dan dibayarkan Pajak dan Perizinannya				16 Unit	122.266.300,00	Kab. Sleman, Prambanan, Semua Kel/Desa	PENDAPATAN ASLI DAERAH (PAD)	Memperkuat Stabilitas Polhukhankam Dan Transformasi Pelayanan Publik	Peningkatan kualitas SDM Meningkatkan Kualitas Pelayanan Publik	Kapanewon Prambanan		134.503.600,00	KAPANEWON PRAMBANAN
	7.01.01.2.09.0005	Pemeliharaan Mebel														
			Jumlah Mebel yang Dipelihara				20 Unit	2.525.000,00	Kab. Sleman, Prambanan, Semua Kel/Desa	PENDAPATAN ASLI DAERAH (PAD)	Memperkuat Stabilitas Polhukhankam Dan Transformasi Pelayanan Publik	Peningkatan kualitas SDM Meningkatkan Kualitas Pelayanan Publik	Kapanewon Prambanan		2.750.000,00	KAPANEWON PRAMBANAN
	7.01.01.2.09.0006	Pemeliharaan Peralatan dan Mesin Lainnya														
			Jumlah Peralatan dan Mesin Lainnya yang Dipelihara				27 Unit	50.930.000,00	Kab. Sleman, Prambanan, Semua Kel/Desa	PENDAPATAN ASLI DAERAH (PAD)	Memperkuat Stabilitas Polhukhankam Dan Transformasi Pelayanan Publik	Peningkatan kualitas SDM Meningkatkan Kualitas Pelayanan Publik	Kapanewon Prambanan		33.000.000,00	KAPANEWON PRAMBANAN

NO	KODE	URUSAN / BIDANG URUSAN / PROGRAM / KEGIATAN / SUB KEGIATAN	INDIKATOR PROGRAM / KEGIATAN / SUB KEGIATAN	TARGET AKHIR PERIODE RENSTRA OPD	REALISASI CAPAIAN RENJA OPD TAHUN 2023	PRAKIRAAN CAPAIAN TARGET RENJA OPD TAHUN 2024	CAPAIAN KINERJA DAN KERANGKA PENDANAAN						KELOMPOK SASARAN	PRAKIRAAN MAJU RENCANA TAHUN 2026		PERANGKAT DAERAH PENANGGUNG JAWAB
							TARGET 2025	PAGU INDIKATIF (Rp)	LOKASI	SUMBER DANA	PRIORITAS			TARGET	PAGU INDIKATIF (Rp)	
											NASIONAL	DAERAH				
1	2	3	4	5	6	7	8	9	10	11	12	13	14	15	16	17
	7.01.01.2.09.0009	Pemeliharaan/Rehabilitasi Gedung Kantor dan Bangunan Lainnya														
			Jumlah Gedung Kantor dan Bangunan Lainnya yang Dipelihara/Direhabilitasi				1 Unit	149.000.000,00	Kab. Sleman, Prambanan, Semua Kel/Desa	PENDAPATAN ASLI DAERAH (PAD)	Memperkuat Stabilitas Polhukhankam Dan Transformasi Pelayanan Publik	Peningkatan kualitas SDM Meningkatkan Kualitas Pelayanan Publik	Kapanewon Prambanan		55.000.000,00	KAPANEWON PRAMBANAN
2.	**7.01.02**	**PROGRAM PENYELENGGARAAN PEMERINTAHAN DAN PELAYANAN PUBLIK**	***Persentase usulan kegiatan atau output kegiatan yang tercantum dalam Berita Acara Musrenbang Kalurahan yang disepakati untuk masuk dalam Berita Acara hasil Musrenbang Kapanewon***	**-**			**30 %**	**145.226.750,00**						**-**	**186.796.379,00**	
	7.01.02.2.01	Koordinasi Penyelenggaraan Kegiatan Pemerintahan di Tingkat Kecamatan	*Persentase Usulan Kegiatan atau output kegiatan yang tercantum dalam Berita Acara Musrenbang Kalurahan yang disepakati dalam Berita Acara Hasil Musrenbang Kapanewon*	-			100 %	37.269.550,00			Memperkuat Infrastruktur Untuk Mendukung Pengembangan Ekonomi Dan Pelayanan Dasar	Peningkatan kualitas SDM Meningkatkan Kualitas Pelayanan Publik	Kalurahan Se Kapanewon Prambanan	-	44.346.379,00	KAPANEWON PRAMBANAN
	7.01.02.2.01.0001	Koordinasi/Sinergi Perencanaan dan Pelaksanaan Kegiatan Pemerintahan dengan Perangkat Daerah dan Instansi Vertikal Terkait														
			Jumlah Laporan Koordinasi/Sinergi Perencanaan dan Pelaksanaan Kegiatan Pemerintahan dengan Perangkat Daerah dan Instansi Vertikal Terkait				1 Laporan	37.269.550,00	Kab. Sleman, Prambanan, Semua Kel/Desa	PENDAPATAN ASLI DAERAH (PAD)	Memperkuat Infrastruktur Untuk Mendukung Pengembangan Ekonomi Dan Pelayanan Dasar	Peningkatan kualitas SDM Meningkatkan Kualitas Pelayanan Publik	Kalurahan Se Kapanewon Prambanan		44.346.379,00	KAPANEWON PRAMBANAN
	7.01.02.2.04	Pelaksanaan Urusan Pemerintahan yang Dilimpahkan kepada Camat	*Presentase Kepuasan Masyarakat Terhadap Pelayanan Publik*	-			100 %	107.957.200,00			Memperkuat Infrastruktur Untuk Mendukung Pengembangan Ekonomi Dan Pelayanan Dasar	Peningkatan kualitas SDM Meningkatkan Kualitas Pelayanan Publik	masyarakat kapanewon Prambanan	-	142.450.000,00	KAPANEWON PRAMBANAN
	7.01.02.2.04.0002	Pelaksanaan Urusan Pemerintahan yang terkait dengan Nonperizinan														

NO	KODE	URUSAN / BIDANG URUSAN / PROGRAM / KEGIATAN / SUB KEGIATAN	INDIKATOR PROGRAM / KEGIATAN / SUB KEGIATAN	TARGET AKHIR PERIODE RENSTRA OPD	REALISASI CAPAIAN RENJA OPD TAHUN 2023	PRAKIRAAN CAPAIAN TARGET RENJA OPD TAHUN 2024	CAPAIAN KINERJA DAN KERANGKA PENDANAAN						KELOMPOK SASARAN	PRAKIRAAN MAJU RENCANA TAHUN 2026		PERANGKAT DAERAH PENANGGUNG JAWAB
							TARGET 2025	PAGU INDIKATIF (Rp)	LOKASI	SUMBER DANA	PRIORITAS			TARGET	PAGU INDIKATIF (Rp)	
											NASIONAL	DAERAH				
1	2	3	4	5	6	7	8	9	10	11	12	13	14	15	16	17
			Jumlah Laporan Pelaksanaan Nonperizinan pada Urusan Pemerintahan				12 Laporan	107.957.200,00	Kab. Sleman, Semua Kecamatan, Semua Kel/Desa	PENDAPATAN ASLI DAERAH (PAD)	Memperkuat Infrastruktur Untuk Mendukung Pengembangan Ekonomi Dan Pelayanan Dasar	Peningkatan kualitas SDM Meningkatkan Kualitas Pelayanan Publik	masyarakat kapanewon Prambanan		142.450.000,00	KAPANEWON PRAMBANAN
3.	**7.01.03**	**PROGRAM PEMBERDAYAAN MASYARAKAT DESA DAN KELURAHAN**	***Prosentase Kegiatan Pemberdayaan Masyarakat Terfasilitasi***	**-**			**100 %**	**252.275.450,00**						**-**	**290.076.600,00**	
	7.01.03.2.01	Koordinasi Kegiatan Pemberdayaan Desa	*Cakupan forum koordinasi dan pelayanan pemberdayaan masyarakat*	-			100 %	252.275.450,00			Memperkuat Stabilitas Polhukhankam Dan Transformasi Pelayanan Publik	Peningkatan kualitas SDM Meningkatkan Kualitas Pelayanan Publik	masyarakat kapanewon Prambanan	-	290.076.600,00	KAPANEWON PRAMBANAN
	7.01.03.2.01.0002	Sinkronisasi Program Kerja dan Kegiatan Pemberdayaan Masyarakat yang Dilakukan oleh Pemerintah dan Swasta di Wilayah Kerja Kecamatan														
			Jumlah Dokumen Sinkronisasi Program Kerja dan Kegiatan Pemberdayaan Masyarakat yang Dilakukan oleh Pemerintah dan Swasta di Wilayah Kerja Kecamatan				1 Dokumen	181.306.850,00	Kab. Sleman, Prambanan, Semua Kel/Desa	PENDAPATAN ASLI DAERAH (PAD)	Memperkuat Stabilitas Polhukhankam Dan Transformasi Pelayanan Publik	Peningkatan kualitas SDM Meningkatkan Kualitas Pelayanan Publik	masyarakat kapanewon Prambanan		207.466.600,00	KAPANEWON PRAMBANAN
	7.01.03.2.01.0003	Peningkatan Efektifitas Kegiatan Pemberdayaan Masyarakat di Wilayah Kecamatan														
			Jumlah Laporan Peningkatan Efektivitas Kegiatan Pemberdayaan Masyarakat di Wilayah Kecamatan				1 Laporan	70.968.600,00	Kab. Sleman, Prambanan, Semua Kel/Desa	PENDAPATAN ASLI DAERAH (PAD)	Memperkuat Stabilitas Polhukhankam Dan Transformasi Pelayanan Publik	Peningkatan kualitas SDM Meningkatkan Kualitas Pelayanan Publik	masyarakat kapanewon Prambanan		82.610.000,00	KAPANEWON PRAMBANAN
4.	**7.01.04**	**PROGRAM KOORDINASI KETENTRAMAN DAN KETERTIBAN UMUM**	***Cakupan gangguan Ketenteraman dan Ketertiban yang ditangani di Wilayah Kapanewon***	**-**			**100 %**	**172.360.000,00**						**-**	**187.550.000,00**	
	7.01.04.2.01	Koordinasi Upaya Penyelenggaraan Ketenteraman dan Ketertiban Umum	*Cakupan gangguan Ketenteraman dan Ketertiban yang ditangani di Wilayah Kapanewon*	-			100 %	169.900.000,00			Memperkuat Stabilitas Polhukhankam Dan Transformasi Pelayanan Publik	Peningkatan kualitas SDM Meningkatkan Kualitas Pelayanan Publik	masyarakat kapanewon Prambanan	-	184.800.000,00	KAPANEWON PRAMBANAN
	7.01.04.2.01.0001	Sinergitas dengan Kepolisian Negara Republik Indonesia, Tentara Nasional Indonesia dan Instansi Vertikal di Wilayah Kecamatan														
			Jumlah Laporan Hasil Sinergitas dengan Kepolisian Negara Republik Indonesia, Tentara Nasional Indonesia dan Instansi Vertikal di Wilayah Kecamatan				12 Laporan	169.900.000,00	Kab. Sleman, Prambanan, Semua Kel/Desa	PENDAPATAN ASLI DAERAH (PAD)	Memperkuat Stabilitas Polhukhankam Dan Transformasi Pelayanan Publik	Peningkatan kualitas SDM Meningkatkan Kualitas Pelayanan Publik	masyarakat kapanewon Prambanan		184.800.000,00	KAPANEWON PRAMBANAN

NO	KODE	URUSAN / BIDANG URUSAN / PROGRAM / KEGIATAN / SUB KEGIATAN	INDIKATOR PROGRAM / KEGIATAN / SUB KEGIATAN	TARGET AKHIR PERIODE RENSTRA OPD	REALISASI CAPAIAN RENJA OPD TAHUN 2023	PRAKIRAAN CAPAIAN TARGET RENJA OPD TAHUN 2024	CAPAIAN KINERJA DAN KERANGKA PENDANAAN						KELOMPOK SASARAN	PRAKIRAAN MAJU RENCANA TAHUN 2026		PERANGKAT DAERAH PENANGGUNG JAWAB
							TARGET 2025	PAGU INDIKATIF (Rp)	LOKASI	SUMBER DANA	PRIORITAS			TARGET	PAGU INDIKATIF (Rp)	
											NASIONAL	DAERAH				
1	2	3	4	5	6	7	8	9	10	11	12	13	14	15	16	17
	7.01.04.2.02	Koordinasi Penerapan dan Penegakan Peraturan Daerah dan Peraturan Kepala Daerah	*Cakupan Penegakan Peraturan Daerah*	-			100 %	2.460.000,00			Memperkuat Stabilitas Polhukhankam Dan Transformasi Pelayanan Publik	Peningkatan kualitas SDM Meningkatkan Kualitas Pelayanan Publik	masyarakat kapanewon Prambanan	-	2.750.000,00	KAPANEWON PRAMBANAN
	7.01.04.2.02.0001	Koordinasi/Sinergi dengan Perangkat Daerah yang Tugas dan Fungsinya di Bidang Penegakan Peraturan Perundang-Undangan dan/atau Kepolisian Negara Republik Indonesia														
			Jumlah Laporan Koordinasi/Sinergi dengan Perangkat Daerah yang Tugas dan Fungsinya di Bidang Penegakan Peraturan Perundang-Undangan dan/atau Kepolisian Negara Republik Indonesia				12 Laporan	2.460.000,00	Kab. Sleman, Prambanan, Semua Kel/Desa	PENDAPATAN ASLI DAERAH (PAD)	Memperkuat Stabilitas Polhukhankam Dan Transformasi Pelayanan Publik	Peningkatan kualitas SDM Meningkatkan Kualitas Pelayanan Publik	masyarakat kapanewon Prambanan		2.750.000,00	KAPANEWON PRAMBANAN
5.	**7.01.05**	**PROGRAM PENYELENGGARAAN URUSAN PEMERINTAHAN UMUM**	***Persentase penanganan permasalahan yang terkait isu SARA***	**-**			**100 %**	**142.106.525,00**						**-**	**159.500.000,00**	
	7.01.05.2.01	Penyelenggaraan Urusan Pemerintahan Umum Sesuai Penugasan Kepala Daerah	*Persentase upacara yang dilaksanakan tepat waktu dan cakupan aduan permasalahan SARA*	-			100 %	142.106.525,00			Memperkuat Stabilitas Polhukhankam Dan Transformasi Pelayanan Publik	Peningkatan kualitas SDM Meningkatkan Kualitas Pelayanan Publik	masyarakat kapanewon Prambanan	-	159.500.000,00	KAPANEWON PRAMBANAN
	7.01.05.2.01.0001	Pembinaan Wawasan Kebangsaan dan Ketahanan Nasional dalam rangka Memantapkan Pengamalan Pancasila, Pelaksanaan Undang-Undang Dasar Negara Republik Indonesia Tahun 1945, Pelestarian Bhinneka Tunggal Ika serta Pemertahanan dan Pemeliharaan Keutuhan Negara Kesatuan Republik Indonesia														
			Jumlah Orang yang Mengikuti Pembinaan Wawasan Kebangsaan dan Ketahanan Nasional dalam rangka Memantapkan Pengamalan Pancasila, Pelaksanaan Undang-Undang Dasar Negara Republik Indonesia Tahun 1945, Pelestarian Bhinneka Tunggal Ika serta Pemertahanan dan Pemeliharaan Keutuhan Negara Kesatuan Republik Indonesia				100 Orang	142.106.525,00	Kab. Sleman, Prambanan, Semua Kel/Desa	PENDAPATAN ASLI DAERAH (PAD)	Memperkuat Stabilitas Polhukhankam Dan Transformasi Pelayanan Publik	Peningkatan kualitas SDM Meningkatkan Kualitas Pelayanan Publik	masyarakat kapanewon Prambanan		159.500.000,00	KAPANEWON PRAMBANAN
6.	**7.01.06**	**PROGRAM PEMBINAAN DAN PENGAWASAN PEMERINTAHAN DESA**	***Persentase Kalurahan menetapkan Peraturan Kalurahan tepat waktu***	**-**			**100 %**	**87.813.475,00**						**-**	**112.297.017,00**	
	7.01.06.2.01	Fasilitasi, Rekomendasi dan Koordinasi Pembinaan dan Pengawasan Pemerintahan Desa	*Persentase penyelenggaraan Pemerintahan Kalurahan berjalan baik*	-			100 %	87.813.475,00			Memperkuat Ketahanan Ekonomi Untuk Pertumbuhan Yang Berkualitas dan Berkeadilan	Peningkatan kualitas SDM Meningkatkan Kualitas Pelayanan Publik	masyarakat kapanewon Prambanan	-	112.297.017,00	KAPANEWON PRAMBANAN

NO	KODE	URUSAN / BIDANG URUSAN / PROGRAM / KEGIATAN / SUB KEGIATAN	INDIKATOR PROGRAM / KEGIATAN / SUB KEGIATAN	TARGET AKHIR PERIODE RENSTRA OPD	REALISASI CAPAIAN RENJA OPD TAHUN 2023	PRAKIRAAN CAPAIAN TARGET RENJA OPD TAHUN 2024	CAPAIAN KINERJA DAN KERANGKA PENDANAAN						KELOMPOK SASARAN	PRAKIRAAN MAJU RENCANA TAHUN 2026		PERANGKAT DAERAH PENANGGUNG JAWAB
							TARGET 2025	PAGU INDIKATIF (Rp)	LOKASI	SUMBER DANA	PRIORITAS			TARGET	PAGU INDIKATIF (Rp)	
											NASIONAL	DAERAH				
1	2	3	4	5	6	7	8	9	10	11	12	13	14	15	16	17
	7.01.06.2.01.0002	Fasilitasi Administrasi Tata Pemerintahan Desa														
			Jumlah Dokumen yang Difasilitasi dalam rangka Administrasi Tata Pemerintahan Desa				2 Dokumen	4.315.750,00	Kab. Sleman, Prambanan, Semua Kel/Desa	PENDAPATAN ASLI DAERAH (PAD)	Memperkuat Ketahanan Ekonomi Untuk Pertumbuhan Yang Berkualitas dan Berkeadilan	Peningkatan kualitas SDM Meningkatkan Kualitas Pelayanan Publik	masyarakat kapanewon Prambanan		4.615.666,00	KAPANEWON PRAMBANAN
	7.01.06.2.01.0003	Fasilitasi Pengelolaan Keuangan Desa dan Pendayagunaan Aset Desa														
			Jumlah Dokumen yang Difasilitasi dalam rangka Pengelolaan Keuangan Desa dan Pendayagunaan Aset Desa				4 Dokumen	6.172.125,00	Kab. Sleman, Prambanan, Semua Kel/Desa	PENDAPATAN ASLI DAERAH (PAD)	Memperkuat Ketahanan Ekonomi Untuk Pertumbuhan Yang Berkualitas dan Berkeadilan	Peningkatan kualitas SDM Meningkatkan Kualitas Pelayanan Publik	masyarakat kapanewon Prambanan		6.789.552,00	KAPANEWON PRAMBANAN
	7.01.06.2.01.0005	Fasilitasi Pelaksanaan Tugas Kepala Desa dan Perangkat Desa														
			Jumlah Dokumen Fasilitasi dalam rangka Pelaksanaan Tugas Kepala Desa dan Perangkat Desa				4 Dokumen	13.949.750,00	Kab. Sleman, Prambanan, Semua Kel/Desa	PENDAPATAN ASLI DAERAH (PAD)	Memperkuat Ketahanan Ekonomi Untuk Pertumbuhan Yang Berkualitas dan Berkeadilan	Peningkatan kualitas SDM Meningkatkan Kualitas Pelayanan Publik	masyarakat kapanewon Prambanan		15.345.000,00	KAPANEWON PRAMBANAN
	7.01.06.2.01.0009	Fasilitasi Sinkronisasi Perencanaan Pembangunan Daerah dengan Pembangunan Desa														
			Jumlah Dokumen Sinkronisasi Perencanaan Pembangunan Daerah dengan Pembangunan Desa				6 Dokumen	39.253.600,00	Kab. Sleman, Prambanan, Semua Kel/Desa	PENDAPATAN ASLI DAERAH (PAD)	Memperkuat Ketahanan Ekonomi Untuk Pertumbuhan Yang Berkualitas dan Berkeadilan	Peningkatan kualitas SDM Meningkatkan Kualitas Pelayanan Publik	masyarakat kapanewon Prambanan		46.789.600,00	KAPANEWON PRAMBANAN
	7.01.06.2.01.0011	Fasilitasi Penyelenggaraan Ketenteraman dan Ketertiban Umum														
			Jumlah Dokumen Fasilitasi dalam rangka Penyelenggaraan Ketenteraman dan Ketertiban Umum				6 Dokumen	16.875.000,00	Kab. Sleman, Semua Kecamatan, Semua Kel/Desa	PENDAPATAN ASLI DAERAH (PAD)	Memperkuat Ketahanan Ekonomi Untuk Pertumbuhan Yang Berkualitas dan Berkeadilan	Peningkatan kualitas SDM Meningkatkan Kualitas Pelayanan Publik	masyarakat kapanewon Prambanan		30.785.224,00	KAPANEWON PRAMBANAN
	7.01.06.2.01.0015	Fasilitasi Penataan, Pemanfaatan, dan Pendayagunaan Ruang Desa serta Penetapan dan Penegasan Batas Desa														

NO	KODE	URUSAN / BIDANG URUSAN / PROGRAM / KEGIATAN / SUB KEGIATAN	INDIKATOR PROGRAM / KEGIATAN / SUB KEGIATAN	TARGET AKHIR PERIODE RENSTRA OPD	REALISASI CAPAIAN RENJA OPD TAHUN 2023	PRAKIRAAN CAPAIAN TARGET RENJA OPD TAHUN 2024	CAPAIAN KINERJA DAN KERANGKA PENDANAAN						KELOMPOK SASARAN	PRAKIRAAN MAJU RENCANA TAHUN 2026		PERANGKAT DAERAH PENANGGUNG JAWAB
							TARGET 2025	PAGU INDIKATIF (Rp)	LOKASI	SUMBER DANA	PRIORITAS			TARGET	PAGU INDIKATIF (Rp)	
											NASIONAL	DAERAH				
1	2	3	4	5	6	7	8	9	10	11	12	13	14	15	16	17
			Jumlah Dokumen Fasilitasi dalam rangka Penataan, Pemanfaatan, dan Pendayagunaan Ruang Desa serta Penetapan dan Penegasan Batas Desa				6 Dokumen	7.247.250,00	Kab. Sleman, Prambanan, Semua Kel/Desa	PENDAPATAN ASLI DAERAH (PAD)	Memperkuat Ketahanan Ekonomi Untuk Pertumbuhan Yang Berkualitas dan Berkeadilan	Peningkatan kualitas SDM Meningkatkan Kualitas Pelayanan Publik	masyarakat kapanewon Prambanan		7.971.975,00	KAPANEWON PRAMBANAN
	J U M L A H							**4.753.082.700,00**							**5.067.191.176,00**	

undefined RENCANA KERJA ORGANISASI PERANGKAT DAERAH (RENJA OPD)
KAPANEWON SEYEGAN Kab. Sleman
TAHUN 2025

NO	KODE	URUSAN / BIDANG URUSAN / PROGRAM / KEGIATAN / SUB KEGIATAN	INDIKATOR PROGRAM / KEGIATAN / SUB KEGIATAN	TARGET AKHIR PERIODE RENSTRA OPD	REALISASI CAPAIAN RENJA OPD TAHUN 2023	PRAKIRAAN CAPAIAN TARGET RENJA OPD TAHUN 2024	CAPAIAN KINERJA DAN KERANGKA PENDANAAN						KELOMPOK SASARAN	PRAKIRAAN MAJU RENCANA TAHUN 2026		PERANGKAT DAERAH PENANGGUNG JAWAB
							TARGET 2025	PAGU INDIKATIF (Rp)	LOKASI	SUMBER DANA	PRIORITAS			TARGET	PAGU INDIKATIF (Rp)	
											NASIONAL	DAERAH				
1	2	3	4	5	6	7	8	9	10	11	12	13	14	15	16	17
		KAPANEWON SEYEGAN						**4.817.457.253,00**							**824.000.000,00**	
	2	**URUSAN PEMERINTAHAN WAJIB YANG TIDAK BERKAITAN DENGAN PELAYANAN DASAR**						**100.000.000,00**							**100.000.000,00**	
	2.22	**URUSAN PEMERINTAHAN BIDANG KEBUDAYAAN**						**100.000.000,00**							**100.000.000,00**	
1.	**2.22.08**	**PROGRAM PENYELENGGARAAN KEISTIMEWAAN YOGYAKARTA URUSAN KEBUDAYAAN**	***Nilai Adat Tradisi dan Seni yang sudah Direvitalisasi***	**-**			**1 Event**	**100.000.000,00**						**-**	**100.000.000,00**	
	2.22.08.5.07	Adat, Seni, Tradisi dan Lembaga Budaya	*Jumlah Laporan Gelar Budaya Yogyakarta*	-			1 Laporan	100.000.000,00			Revolusi Mental dan Pembangunan Kebudayaan	Penguatan good-governance pada berbagai tingkatan Meningkatkan penerapan nilai-nilai budaya di masyarakat	Pelaku Seni Budaya dan Masyarakat Kapanewon Seyegan	-	100.000.000,00	KAPANEWON SEYEGAN
	2.22.08.5.07.0006	Gelar Budaya Jogja														
			Jumlah Laporan Gelar Budaya Yogyakarta				1 Laporan	100.000.000,00	Kab. Sleman, Semua Kecamatan, Semua Kel/Desa	Dana Keistimewaan	Revolusi Mental dan Pembangunan Kebudayaan	Penguatan good-governance pada berbagai tingkatan Meningkatkan penerapan nilai-nilai budaya di masyarakat	Pelaku Seni Budaya dan Masyarakat Kapanewon Seyegan		100.000.000,00	KAPANEWON SEYEGAN
	4	**UNSUR PENDUKUNG URUSAN PEMERINTAHAN**						**40.000.000,00**							**0,00**	
	4.01	**SEKRETARIAT DAERAH**						**40.000.000,00**							**0,00**	
1.	**4.01.04**	**PROGRAM PENYELENGGARAAN KEISTIMEWAAN YOGYAKARTA URUSAN KELEMBAGAAN DAN KETATALAKSANAAN**	***Prosentase Kelembagaan Perangkat Daerah yang Proporsional***	**-**			**90 %**	**40.000.000,00**						**-**	**0,00**	
	4.01.04.5.01	Penataan Kelembagaan dan Ketatalaksanaan Keistimewaan	*Jumlah Dokumen Hasil Penerapan Keistimewaan di Kapanewon/Kemantren dan Kalurahan/Kelurahan yang Didampingi*	-			3 Dokumen	40.000.000,00			Memperkuat Stabilitas Polhukhankam Dan Transformasi Pelayanan Publik	Penguatan good-governance pada berbagai tingkatan Meningkatkan Kualitas Pelayanan Publik	5 Kalurahan se Kapanewon Seyegan	-	0,00	KAPANEWON SEYEGAN

NO	KODE	URUSAN / BIDANG URUSAN / PROGRAM / KEGIATAN / SUB KEGIATAN	INDIKATOR PROGRAM / KEGIATAN / SUB KEGIATAN	TARGET AKHIR PERIODE RENSTRA OPD	REALISASI CAPAIAN RENJA OPD TAHUN 2023	PRAKIRAAN CAPAIAN TARGET RENJA OPD TAHUN 2024	CAPAIAN KINERJA DAN KERANGKA PENDANAAN						KELOMPOK SASARAN	PRAKIRAAN MAJU RENCANA TAHUN 2026		PERANGKAT DAERAH PENANGGUNG JAWAB
							TARGET 2025	PAGU INDIKATIF (Rp)	LOKASI	SUMBER DANA	PRIORITAS			TARGET	PAGU INDIKATIF (Rp)	
											NASIONAL	DAERAH				
1	2	3	4	5	6	7	8	9	10	11	12	13	14	15	16	17
	4.01.04.5.01.0007	Penerapan dan Pendampingan Keistimewaan di Kapanewon/Kemantren dan Kalurahan/ Kelurahan														
			Jumlah Dokumen Hasil Penerapan Keistimewaan di Kapanewon/Kemantren dan Kalurahan/Kelurahan yang Didampingi				1 Dokumen	40.000.000,00	Kab. Sleman, Semua Kecamatan, Semua Kel/Desa	Dana Keistimewaan	Memperkuat Stabilitas Polhukhankam Dan Transformasi Pelayanan Publik	Penguatan good-governance pada berbagai tingkatan Meningkatkan Kualitas Pelayanan Publik	5 Kalurahan se Kapanewon Seyegan		0,00	KAPANEWON SEYEGAN
	7	**UNSUR KEWILAYAHAN**						**4.677.457.253,00**							**724.000.000,00**	
	7.01	**KECAMATAN**						**4.677.457.253,00**							**724.000.000,00**	
1.	**7.01.01**	**PROGRAM PENUNJANG URUSAN PEMERINTAHAN DAERAH KABUPATEN/KOTA**	***Persentase Pemenuhan Kebutuhan Administrasi Perkantoran***	**-**			**100 %**	**3.831.598.128,00**						**-**	**724.000.000,00**	
	7.01.01.2.01	Perencanaan, Penganggaran, dan Evaluasi Kinerja Perangkat Daerah	*Persentase Pemenuhan Dokumen Perencanaan, Penganggaran dan Evaluasi Kinerja*	-			100 %	89.291.150,00			Memperkuat Stabilitas Polhukhankam Dan Transformasi Pelayanan Publik	Penguatan good-governance pada berbagai tingkatan Meningkatkan Kualitas Pelayanan Publik	Pegawai Kapanewon Seyegan	-	0,00	KAPANEWON SEYEGAN
	7.01.01.2.01.0001	Penyusunan Dokumen Perencanaan Perangkat Daerah														
			Jumlah Dokumen Perencanaan Perangkat Daerah				4 Dokumen	75.463.275,00	-	PENDAPATAN ASLI DAERAH (PAD)	Memperkuat Stabilitas Polhukhankam Dan Transformasi Pelayanan Publik	Penguatan good-governance pada berbagai tingkatan Meningkatkan Kualitas Pelayanan Publik	Pegawai Kapanewon Seyegan		0,00	KAPANEWON SEYEGAN
	7.01.01.2.01.0002	Koordinasi dan Penyusunan Dokumen RKA-SKPD														
			Jumlah Dokumen RKA-SKPD dan Laporan Hasil Koordinasi Penyusunan Dokumen RKA-SKPD				1 Dokumen	1.998.375,00	Kab. Sleman, Semua Kecamatan, Semua Kel/Desa	PENDAPATAN ASLI DAERAH (PAD)	Memperkuat Stabilitas Polhukhankam Dan Transformasi Pelayanan Publik	Penguatan good-governance pada berbagai tingkatan Meningkatkan Kualitas Pelayanan Publik	Pegawai Kapanewon Seyegan		0,00	KAPANEWON SEYEGAN
	7.01.01.2.01.0003	Koordinasi dan Penyusunan Dokumen Perubahan RKA-SKPD														
			Jumlah Dokumen Perubahan RKA-SKPD dan Laporan Hasil Koordinasi Penyusunan Dokumen Perubahan RKA-SKPD				1 Dokumen	2.161.500,00	Kab. Sleman, Semua Kecamatan, Semua Kel/Desa	PENDAPATAN ASLI DAERAH (PAD)	Memperkuat Stabilitas Polhukhankam Dan Transformasi Pelayanan Publik	Penguatan good-governance pada berbagai tingkatan Meningkatkan Kualitas Pelayanan Publik	Pegawai Kapanewon Seyegan		0,00	KAPANEWON SEYEGAN

NO	KODE	URUSAN / BIDANG URUSAN / PROGRAM / KEGIATAN / SUB KEGIATAN	INDIKATOR PROGRAM / KEGIATAN / SUB KEGIATAN	TARGET AKHIR PERIODE RENSTRA OPD	REALISASI CAPAIAN RENJA OPD TAHUN 2023	PRAKIRAAN CAPAIAN TARGET RENJA OPD TAHUN 2024	CAPAIAN KINERJA DAN KERANGKA PENDANAAN						KELOMPOK SASARAN	PRAKIRAAN MAJU RENCANA TAHUN 2026		PERANGKAT DAERAH PENANGGUNG JAWAB
							TARGET 2025	PAGU INDIKATIF (Rp)	LOKASI	SUMBER DANA	PRIORITAS			TARGET	PAGU INDIKATIF (Rp)	
											NASIONAL	DAERAH				
1	2	3	4	5	6	7	8	9	10	11	12	13	14	15	16	17
	7.01.01.2.01.0004	Koordinasi dan Penyusunan DPA-SKPD														
			Jumlah Dokumen DPA-SKPD dan Laporan Hasil Koordinasi Penyusunan Dokumen DPA-SKPD				1 Dokumen	1.792.500,00	Kab. Sleman, Semua Kecamatan, Semua Kel/Desa	PENDAPATAN ASLI DAERAH (PAD)	Memperkuat Stabilitas Polhukhankam Dan Transformasi Pelayanan Publik	Penguatan good-governance pada berbagai tingkatan Meningkatkan Kualitas Pelayanan Publik	Pegawai Kapanewon Seyegan		0,00	KAPANEWON SEYEGAN
	7.01.01.2.01.0005	Koordinasi dan Penyusunan Perubahan DPA- SKPD														
			Jumlah Dokumen Perubahan DPA-SKPD dan Laporan Hasil Koordinasi Penyusunan Dokumen Perubahan DPA-SKPD				1 Dokumen	1.638.000,00	Kab. Sleman, Semua Kecamatan, Semua Kel/Desa	PENDAPATAN ASLI DAERAH (PAD)	Memperkuat Stabilitas Polhukhankam Dan Transformasi Pelayanan Publik	Penguatan good-governance pada berbagai tingkatan Meningkatkan Kualitas Pelayanan Publik	Pegawai Kapanewon Seyegan		0,00	KAPANEWON SEYEGAN
	7.01.01.2.01.0007	Evaluasi Kinerja Perangkat Daerah														
			Jumlah Laporan Evaluasi Kinerja Perangkat Daerah				35 Laporan	6.237.500,00	Kab. Sleman, Semua Kecamatan, Semua Kel/Desa	PENDAPATAN ASLI DAERAH (PAD)	Memperkuat Stabilitas Polhukhankam Dan Transformasi Pelayanan Publik	Penguatan good-governance pada berbagai tingkatan Meningkatkan Kualitas Pelayanan Publik	Pegawai Kapanewon Seyegan		0,00	KAPANEWON SEYEGAN
	7.01.01.2.02	Administrasi Keuangan Perangkat Daerah	*Persentase Layanan Administrasi Keuangan Tepat Waktu*	-			100 %	3.116.904.303,00			Memperkuat Stabilitas Polhukhankam Dan Transformasi Pelayanan Publik	Penguatan good-governance pada berbagai tingkatan Meningkatkan Kualitas Pelayanan Publik	Pegawai Kapanewon Seyegan	-	78.000.000,00	KAPANEWON SEYEGAN
	7.01.01.2.02.0001	Penyediaan Gaji dan Tunjangan ASN														
			Jumlah Orang yang Menerima Gaji dan Tunjangan ASN				19 Orang/bulan	3.036.240.553,00	Kab. Sleman, Semua Kecamatan, Semua Kel/Desa	PENDAPATAN ASLI DAERAH (PAD)	Memperkuat Stabilitas Polhukhankam Dan Transformasi Pelayanan Publik	Penguatan good-governance pada berbagai tingkatan Meningkatkan Kualitas Pelayanan Publik	Pegawai Kapanewon Seyegan		0,00	KAPANEWON SEYEGAN
	7.01.01.2.02.0003	Pelaksanaan Penatausahaan dan Pengujian/Verifikasi Keuangan SKPD														

NO	KODE	URUSAN / BIDANG URUSAN / PROGRAM / KEGIATAN / SUB KEGIATAN	INDIKATOR PROGRAM / KEGIATAN / SUB KEGIATAN	TARGET AKHIR PERIODE RENSTRA OPD	REALISASI CAPAIAN RENJA OPD TAHUN 2023	PRAKIRAAN CAPAIAN TARGET RENJA OPD TAHUN 2024	CAPAIAN KINERJA DAN KERANGKA PENDANAAN						KELOMPOK SASARAN	PRAKIRAAN MAJU RENCANA TAHUN 2026		PERANGKAT DAERAH PENANGGUNG JAWAB
							TARGET 2025	PAGU INDIKATIF (Rp)	LOKASI	SUMBER DANA	PRIORITAS			TARGET	PAGU INDIKATIF (Rp)	
											NASIONAL	DAERAH				
1	2	3	4	5	6	7	8	9	10	11	12	13	14	15	16	17
			Jumlah Dokumen Penatausahaan dan Pengujian/Verifikasi Keuangan SKPD				12 Dokumen	76.029.500,00	Kab. Sleman, Semua Kecamatan, Semua Kel/Desa	PENDAPATAN ASLI DAERAH (PAD)	Memperkuat Stabilitas Polhukhankam Dan Transformasi Pelayanan Publik	Penguatan good-governance pada berbagai tingkatan Meningkatkan Kualitas Pelayanan Publik	Pegawai Kapanewon Seyegan		78.000.000,00	KAPANEWON SEYEGAN
	7.01.01.2.02.0007	Koordinasi dan Penyusunan Laporan Keuangan Bulanan/ Triwulanan/ Semesteran SKPD														
			Jumlah Laporan Keuangan Bulanan/ Triwulanan/ Semesteran SKPD dan Laporan Koordinasi Penyusunan Laporan Keuangan Bulanan/Triwulanan/Semesteran SKPD				16 Laporan	4.634.250,00	Kab. Sleman, Semua Kecamatan, Semua Kel/Desa	PENDAPATAN ASLI DAERAH (PAD)	Memperkuat Stabilitas Polhukhankam Dan Transformasi Pelayanan Publik	Penguatan good-governance pada berbagai tingkatan Meningkatkan Kualitas Pelayanan Publik	Pegawai Kapanewon Seyegan		0,00	KAPANEWON SEYEGAN
	7.01.01.2.05	Administrasi Kepegawaian Perangkat Daerah	*Persentase Layanan Administrasi Kepegawaian*	-			100 %	20.882.875,00			Memperkuat Stabilitas Polhukhankam Dan Transformasi Pelayanan Publik	Penguatan good-governance pada berbagai tingkatan Meningkatkan Kualitas Pelayanan Publik	Pegawai Kapanewon Seyegan	-	23.000.000,00	KAPANEWON SEYEGAN
	7.01.01.2.05.0003	Pendataan dan Pengolahan Administrasi Kepegawaian														
			Jumlah Dokumen Pendataan dan Pengolahan Administrasi Kepegawaian				1 Dokumen	20.882.875,00	Kab. Sleman, Semua Kecamatan, Semua Kel/Desa	PENDAPATAN ASLI DAERAH (PAD)	Memperkuat Stabilitas Polhukhankam Dan Transformasi Pelayanan Publik	Penguatan good-governance pada berbagai tingkatan Meningkatkan Kualitas Pelayanan Publik	Pegawai Kapanewon Seyegan		23.000.000,00	KAPANEWON SEYEGAN
	7.01.01.2.06	Administrasi Umum Perangkat Daerah	*Persentase Pemenuhan Layanan Administrasi Umum*	-			100 %	146.471.750,00			Memperkuat Stabilitas Polhukhankam Dan Transformasi Pelayanan Publik	Penguatan good-governance pada berbagai tingkatan Meningkatkan Kualitas Pelayanan Publik	Kapanewon Seyegan	-	156.000.000,00	KAPANEWON SEYEGAN
	7.01.01.2.06.0001	Penyediaan Komponen Instalasi Listrik/Penerangan Bangunan Kantor														

NO	KODE	URUSAN / BIDANG URUSAN / PROGRAM / KEGIATAN / SUB KEGIATAN	INDIKATOR PROGRAM / KEGIATAN / SUB KEGIATAN	TARGET AKHIR PERIODE RENSTRA OPD	REALISASI CAPAIAN RENJA OPD TAHUN 2023	PRAKIRAAN CAPAIAN TARGET RENJA OPD TAHUN 2024	CAPAIAN KINERJA DAN KERANGKA PENDANAAN						KELOMPOK SASARAN	PRAKIRAAN MAJU RENCANA TAHUN 2026		PERANGKAT DAERAH PENANGGUNG JAWAB
							TARGET 2025	PAGU INDIKATIF (Rp)	LOKASI	SUMBER DANA	PRIORITAS			TARGET	PAGU INDIKATIF (Rp)	
											NASIONAL	DAERAH				
1	2	3	4	5	6	7	8	9	10	11	12	13	14	15	16	17
			Jumlah Paket Komponen Instalasi Listrik/Penerangan Bangunan Kantor yang Disediakan				1 Paket	5.710.500,00	Kab. Sleman, Semua Kecamatan, Semua Kel/Desa	PENDAPATAN ASLI DAERAH (PAD)	Memperkuat Stabilitas Polhukhankam Dan Transformasi Pelayanan Publik	Penguatan good-governance pada berbagai tingkatan Meningkatkan Kualitas Pelayanan Publik	Kapanewon Seyegan		6.000.000,00	KAPANEWON SEYEGAN
	7.01.01.2.06.0002	Penyediaan Peralatan dan Perlengkapan Kantor														
			Jumlah Paket Peralatan dan Perlengkapan Kantor yang Disediakan				1 Paket	0,00	Kab. Sleman, Semua Kecamatan, Semua Kel/Desa	-	Memperkuat Stabilitas Polhukhankam Dan Transformasi Pelayanan Publik	Penguatan good-governance pada berbagai tingkatan Meningkatkan Kualitas Pelayanan Publik	Kapanewon Seyegan		0,00	KAPANEWON SEYEGAN
	7.01.01.2.06.0004	Penyediaan Bahan Logistik Kantor														
			Jumlah Paket Bahan Logistik Kantor yang Disediakan				1 Paket	37.564.000,00	Kab. Sleman, Semua Kecamatan, Semua Kel/Desa	PENDAPATAN ASLI DAERAH (PAD)	Memperkuat Stabilitas Polhukhankam Dan Transformasi Pelayanan Publik	Penguatan good-governance pada berbagai tingkatan Meningkatkan Kualitas Pelayanan Publik	Kapanewon Seyegan		40.000.000,00	KAPANEWON SEYEGAN
	7.01.01.2.06.0005	Penyediaan Barang Cetakan dan Penggandaan														
			Jumlah Paket Barang Cetakan dan Penggandaan yang Disediakan				1 Paket	12.173.250,00	Kab. Sleman, Semua Kecamatan, Semua Kel/Desa	PENDAPATAN ASLI DAERAH (PAD)	Memperkuat Stabilitas Polhukhankam Dan Transformasi Pelayanan Publik	Penguatan good-governance pada berbagai tingkatan Meningkatkan Kualitas Pelayanan Publik	Kapanewon Seyegan		14.000.000,00	KAPANEWON SEYEGAN
	7.01.01.2.06.0008	Fasilitasi Kunjungan Tamu														
			Jumlah Laporan Fasilitasi Kunjungan Tamu				1 Laporan	15.750.000,00	Kab. Sleman, Semua Kecamatan, Semua Kel/Desa	PENDAPATAN ASLI DAERAH (PAD)	Memperkuat Stabilitas Polhukhankam Dan Transformasi Pelayanan Publik	Penguatan good-governance pada berbagai tingkatan Meningkatkan Kualitas Pelayanan Publik	Kapanewon Seyegan		17.000.000,00	KAPANEWON SEYEGAN
	7.01.01.2.06.0009	Penyelenggaraan Rapat Koordinasi dan Konsultasi SKPD														

NO	KODE	URUSAN / BIDANG URUSAN / PROGRAM / KEGIATAN / SUB KEGIATAN	INDIKATOR PROGRAM / KEGIATAN / SUB KEGIATAN	TARGET AKHIR PERIODE RENSTRA OPD	REALISASI CAPAIAN RENJA OPD TAHUN 2023	PRAKIRAAN CAPAIAN TARGET RENJA OPD TAHUN 2024	CAPAIAN KINERJA DAN KERANGKA PENDANAAN						KELOMPOK SASARAN	PRAKIRAAN MAJU RENCANA TAHUN 2026		PERANGKAT DAERAH PENANGGUNG JAWAB
							TARGET 2025	PAGU INDIKATIF (Rp)	LOKASI	SUMBER DANA	PRIORITAS			TARGET	PAGU INDIKATIF (Rp)	
											NASIONAL	DAERAH				
1	2	3	4	5	6	7	8	9	10	11	12	13	14	15	16	17
			Jumlah Laporan Penyelenggaraan Rapat Koordinasi dan Konsultasi SKPD				1 Laporan	40.000.000,00	Kab. Sleman, Seyegan, Semua Kel/Desa	PENDAPATAN ASLI DAERAH (PAD)	Memperkuat Stabilitas Polhukhankam Dan Transformasi Pelayanan Publik	Penguatan good-governance pada berbagai tingkatan Meningkatkan Kualitas Pelayanan Publik	Kapanewon Seyegan		42.000.000,00	KAPANEWON SEYEGAN
	7.01.01.2.06.0010	Penatausahaan Arsip Dinamis pada SKPD														
			Jumlah Dokumen Penatausahaan Arsip Dinamis pada SKPD				1 Dokumen	31.694.250,00	Kab. Sleman, Semua Kecamatan, Semua Kel/Desa	PENDAPATAN ASLI DAERAH (PAD)	Memperkuat Stabilitas Polhukhankam Dan Transformasi Pelayanan Publik	Penguatan good-governance pada berbagai tingkatan Meningkatkan Kualitas Pelayanan Publik	Kapanewon Seyegan		33.000.000,00	KAPANEWON SEYEGAN
	7.01.01.2.06.0011	Dukungan Pelaksanaan Sistem Pemerintahan Berbasis Elektronik pada SKPD														
			Jumlah Dokumen Dukungan Pelaksanaan Sistem Pemerintahan Berbasis Elektronik pada SKPD				12 Dokumen	3.579.750,00	Kab. Sleman, Semua Kecamatan, Semua Kel/Desa	PENDAPATAN ASLI DAERAH (PAD)	Memperkuat Stabilitas Polhukhankam Dan Transformasi Pelayanan Publik	Penguatan good-governance pada berbagai tingkatan Meningkatkan Kualitas Pelayanan Publik	Kapanewon Seyegan		4.000.000,00	KAPANEWON SEYEGAN
	7.01.01.2.08	Penyediaan Jasa Penunjang Urusan Pemerintahan Daerah	*Persentase Pemenuhan Layanan Jasa Penunjang*	-			100 %	291.773.600,00			Memperkuat Stabilitas Polhukhankam Dan Transformasi Pelayanan Publik	Penguatan good-governance pada berbagai tingkatan Meningkatkan Kualitas Pelayanan Publik	Kapanewon Seyegan	-	295.000.000,00	KAPANEWON SEYEGAN
	7.01.01.2.08.0001	Penyediaan Jasa Surat Menyurat														
			Jumlah Laporan Penyediaan Jasa Surat Menyurat				1 Laporan	2.500.000,00	Kab. Sleman, Semua Kecamatan, Semua Kel/Desa	PENDAPATAN ASLI DAERAH (PAD)	Memperkuat Stabilitas Polhukhankam Dan Transformasi Pelayanan Publik	Penguatan good-governance pada berbagai tingkatan Meningkatkan Kualitas Pelayanan Publik	Kapanewon Seyegan		3.000.000,00	KAPANEWON SEYEGAN
	7.01.01.2.08.0002	Penyediaan Jasa Komunikasi, Sumber Daya Air dan Listrik														

NO	KODE	URUSAN / BIDANG URUSAN / PROGRAM / KEGIATAN / SUB KEGIATAN	INDIKATOR PROGRAM / KEGIATAN / SUB KEGIATAN	TARGET AKHIR PERIODE RENSTRA OPD	REALISASI CAPAIAN RENJA OPD TAHUN 2023	PRAKIRAAN CAPAIAN TARGET RENJA OPD TAHUN 2024	CAPAIAN KINERJA DAN KERANGKA PENDANAAN						KELOMPOK SASARAN	PRAKIRAAN MAJU RENCANA TAHUN 2026		PERANGKAT DAERAH PENANGGUNG JAWAB
							TARGET 2025	PAGU INDIKATIF (Rp)	LOKASI	SUMBER DANA	PRIORITAS			TARGET	PAGU INDIKATIF (Rp)	
											NASIONAL	DAERAH				
1	2	3	4	5	6	7	8	9	10	11	12	13	14	15	16	17
			Jumlah Laporan Penyediaan Jasa Komunikasi, Sumber Daya Air dan Listrik yang Disediakan				1 Laporan	96.600.000,00	Kab. Sleman, Semua Kecamatan, Semua Kel/Desa	PENDAPATAN ASLI DAERAH (PAD)	Memperkuat Stabilitas Polhukhankam Dan Transformasi Pelayanan Publik	Penguatan good-governance pada berbagai tingkatan Meningkatkan Kualitas Pelayanan Publik	Kapanewon Seyegan		98.000.000,00	KAPANEWON SEYEGAN
	7.01.01.2.08.0004	Penyediaan Jasa Pelayanan Umum Kantor														
			Jumlah Laporan Penyediaan Jasa Pelayanan Umum Kantor yang Disediakan				1 Laporan	192.673.600,00	Kab. Sleman, Semua Kecamatan, Semua Kel/Desa	PENDAPATAN ASLI DAERAH (PAD)	Memperkuat Stabilitas Polhukhankam Dan Transformasi Pelayanan Publik	Penguatan good-governance pada berbagai tingkatan Meningkatkan Kualitas Pelayanan Publik	Kapanewon Seyegan		194.000.000,00	KAPANEWON SEYEGAN
	7.01.01.2.09	Pemeliharaan Barang Milik Daerah Penunjang Urusan Pemerintahan Daerah	*Persentase Pemenuhan Kebutuhan Pemeliharaan BMD*	-			100 %	166.274.450,00			Memperkuat Stabilitas Polhukhankam Dan Transformasi Pelayanan Publik	Penguatan good-governance pada berbagai tingkatan Meningkatkan Kualitas Pelayanan Publik	Kapanewon Seyegan	-	172.000.000,00	KAPANEWON SEYEGAN
	7.01.01.2.09.0002	Penyediaan Jasa Pemeliharaan, Biaya Pemeliharaan, Pajak dan Perizinan Kendaraan Dinas Operasional atau Lapangan														
			Jumlah Kendaraan Dinas Operasional atau Lapangan yang Dipelihara dan dibayarkan Pajak dan Perizinannya				13 Unit	110.280.450,00	Kab. Sleman, Semua Kecamatan, Semua Kel/Desa	PENDAPATAN ASLI DAERAH (PAD)	Memperkuat Stabilitas Polhukhankam Dan Transformasi Pelayanan Publik	Penguatan good-governance pada berbagai tingkatan Meningkatkan Kualitas Pelayanan Publik	Kapanewon Seyegan		113.000.000,00	KAPANEWON SEYEGAN
	7.01.01.2.09.0006	Pemeliharaan Peralatan dan Mesin Lainnya														
			Jumlah Peralatan dan Mesin Lainnya yang Dipelihara				40 Unit	21.920.000,00	Kab. Sleman, Semua Kecamatan, Semua Kel/Desa	PENDAPATAN ASLI DAERAH (PAD)	Memperkuat Stabilitas Polhukhankam Dan Transformasi Pelayanan Publik	Penguatan good-governance pada berbagai tingkatan Meningkatkan Kualitas Pelayanan Publik	Kapanewon Seyegan		23.000.000,00	KAPANEWON SEYEGAN
	7.01.01.2.09.0009	Pemeliharaan/Rehabilitasi Gedung Kantor dan Bangunan Lainnya														

NO	KODE	URUSAN / BIDANG URUSAN / PROGRAM / KEGIATAN / SUB KEGIATAN	INDIKATOR PROGRAM / KEGIATAN / SUB KEGIATAN	TARGET AKHIR PERIODE RENSTRA OPD	REALISASI CAPAIAN RENJA OPD TAHUN 2023	PRAKIRAAN CAPAIAN TARGET RENJA OPD TAHUN 2024	CAPAIAN KINERJA DAN KERANGKA PENDANAAN						KELOMPOK SASARAN	PRAKIRAAN MAJU RENCANA TAHUN 2026		PERANGKAT DAERAH PENANGGUNG JAWAB
							TARGET 2025	PAGU INDIKATIF (Rp)	LOKASI	SUMBER DANA	PRIORITAS			TARGET	PAGU INDIKATIF (Rp)	
											NASIONAL	DAERAH				
1	2	3	4	5	6	7	8	9	10	11	12	13	14	15	16	17
			Jumlah Gedung Kantor dan Bangunan Lainnya yang Dipelihara/Direhabilitasi				3 Unit	34.074.000,00	Kab. Sleman, Semua Kecamatan, Semua Kel/Desa	PENDAPATAN ASLI DAERAH (PAD)	Memperkuat Stabilitas Polhukhankam Dan Transformasi Pelayanan Publik	Penguatan good-governance pada berbagai tingkatan Meningkatkan Kualitas Pelayanan Publik	Kapanewon Seyegan		36.000.000,00	KAPANEWON SEYEGAN
2.	**7.01.02**	**PROGRAM PENYELENGGARAAN PEMERINTAHAN DAN PELAYANAN PUBLIK**	***Persentase Usulan Kegiatan atau Output Kegiatan yang Tercantum Dalam Berita Acara Musrenbang Kalurahan yang Disepakati untuk Masuk Dalam Berita Acara Hasil Musrenbang Kapanewon***	**-**			**100 %**	**157.819.375,00**						**-**	**0,00**	
	7.01.02.2.01	Koordinasi Penyelenggaraan Kegiatan Pemerintahan di Tingkat Kecamatan	*Persentase Peran Serta Masyarakat dalam Perencanaan Pembangunan*	-			100 %	28.249.950,00			Memperkuat Stabilitas Polhukhankam Dan Transformasi Pelayanan Publik	Pengembangan kehidupan ekonomi yang layak Memperkuat Infrastruktur untuk Mengurangi Ketimpangan Wilayah	Kapanewon Seyegan	-	0,00	KAPANEWON SEYEGAN
	7.01.02.2.01.0001	Koordinasi/Sinergi Perencanaan dan Pelaksanaan Kegiatan Pemerintahan dengan Perangkat Daerah dan Instansi Vertikal Terkait														
			Jumlah Laporan Koordinasi/Sinergi Perencanaan dan Pelaksanaan Kegiatan Pemerintahan dengan Perangkat Daerah dan Instansi Vertikal Terkait				2 Laporan	28.249.950,00	Kab. Sleman, Semua Kecamatan, Semua Kel/Desa	PENDAPATAN ASLI DAERAH (PAD)	Memperkuat Stabilitas Polhukhankam Dan Transformasi Pelayanan Publik	Pengembangan kehidupan ekonomi yang layak Memperkuat Infrastruktur untuk Mengurangi Ketimpangan Wilayah	Kapanewon Seyegan		0,00	KAPANEWON SEYEGAN
	7.01.02.2.04	Pelaksanaan Urusan Pemerintahan yang Dilimpahkan kepada Camat	*Persentase Kepuasan Pengguna Layanan*	-			100 %	129.569.425,00			Memperkuat Stabilitas Polhukhankam Dan Transformasi Pelayanan Publik	Penguatan good-governance pada berbagai tingkatan Meningkatkan Kualitas Pelayanan Publik	Kapanewon Seyegan dan Masyarakat	-	0,00	KAPANEWON SEYEGAN
	7.01.02.2.04.0001	Pelaksanaan Urusan Pemerintahan yang Terkait dengan Pelayanan Perizinan Non Usaha														

NO	KODE	URUSAN / BIDANG URUSAN / PROGRAM / KEGIATAN / SUB KEGIATAN	INDIKATOR PROGRAM / KEGIATAN / SUB KEGIATAN	TARGET AKHIR PERIODE RENSTRA OPD	REALISASI CAPAIAN RENJA OPD TAHUN 2023	PRAKIRAAN CAPAIAN TARGET RENJA OPD TAHUN 2024	CAPAIAN KINERJA DAN KERANGKA PENDANAAN						KELOMPOK SASARAN	PRAKIRAAN MAJU RENCANA TAHUN 2026		PERANGKAT DAERAH PENANGGUNG JAWAB
							TARGET 2025	PAGU INDIKATIF (Rp)	LOKASI	SUMBER DANA	PRIORITAS			TARGET	PAGU INDIKATIF (Rp)	
											NASIONAL	DAERAH				
1	2	3	4	5	6	7	8	9	10	11	12	13	14	15	16	17
			Jumlah Dokumen Non Perizinan Usaha yang Dilaksanakan				1 Dokumen	6.219.750,00	Kab. Sleman, Semua Kecamatan, Semua Kel/Desa	PENDAPATAN ASLI DAERAH (PAD)	Memperkuat Stabilitas Polhukhankam Dan Transformasi Pelayanan Publik	Penguatan good-governance pada berbagai tingkatan Meningkatkan Kualitas Pelayanan Publik	Kapanewon Seyegan dan Masyarakat		0,00	KAPANEWON SEYEGAN
	7.01.02.2.04.0002	Pelaksanaan Urusan Pemerintahan yang terkait dengan Nonperizinan														
			Jumlah Laporan Pelaksanaan Nonperizinan pada Urusan Pemerintahan				1 Laporan	123.349.675,00	Kab. Sleman, Semua Kecamatan, Semua Kel/Desa	PENDAPATAN ASLI DAERAH (PAD)	Memperkuat Stabilitas Polhukhankam Dan Transformasi Pelayanan Publik	Penguatan good-governance pada berbagai tingkatan Meningkatkan Kualitas Pelayanan Publik	Kapanewon Seyegan dan Masyarakat		0,00	KAPANEWON SEYEGAN
3.	**7.01.03**	**PROGRAM PEMBERDAYAAN MASYARAKAT DESA DAN KELURAHAN**	***Persentase Kegiatan Pemberdayaan Masyarakat Terfasilitasi***	**-**			**100 %**	**264.691.400,00**						**-**	**0,00**	
	7.01.03.2.01	Koordinasi Kegiatan Pemberdayaan Desa	*Cakupan Forum Koordinasi dan Pelayanan Pemberdayaan Masyarakat*	-			100 %	264.691.400,00			Memperkuat Stabilitas Polhukhankam Dan Transformasi Pelayanan Publik	Penguatan good-governance pada berbagai tingkatan Meningkatkan Kualitas Pelayanan Publik	Kapanewon Seyegan dan Masyarakat	-	0,00	KAPANEWON SEYEGAN
	7.01.03.2.01.0002	Sinkronisasi Program Kerja dan Kegiatan Pemberdayaan Masyarakat yang Dilakukan oleh Pemerintah dan Swasta di Wilayah Kerja Kecamatan														
			Jumlah Dokumen Sinkronisasi Program Kerja dan Kegiatan Pemberdayaan Masyarakat yang Dilakukan oleh Pemerintah dan Swasta di Wilayah Kerja Kecamatan				1 Dokumen	165.657.250,00	Kab. Sleman, Semua Kecamatan, Semua Kel/Desa	PENDAPATAN ASLI DAERAH (PAD)	Memperkuat Stabilitas Polhukhankam Dan Transformasi Pelayanan Publik	Penguatan good-governance pada berbagai tingkatan Meningkatkan Kualitas Pelayanan Publik	Kapanewon Seyegan dan Masyarakat		0,00	KAPANEWON SEYEGAN
	7.01.03.2.01.0003	Peningkatan Efektifitas Kegiatan Pemberdayaan Masyarakat di Wilayah Kecamatan														
			Jumlah Laporan Peningkatan Efektivitas Kegiatan Pemberdayaan Masyarakat di Wilayah Kecamatan				1 Laporan	99.034.150,00	Kab. Sleman, Semua Kecamatan, Semua Kel/Desa	PENDAPATAN ASLI DAERAH (PAD)	Memperkuat Stabilitas Polhukhankam Dan Transformasi Pelayanan Publik	Pengembangan kehidupan ekonomi yang layak Meningkatkan produktivitas ekonomi	Kapanewon Seyegan dan Masyarakat		0,00	KAPANEWON SEYEGAN
4.	**7.01.04**	**PROGRAM KOORDINASI KETENTRAMAN DAN KETERTIBAN UMUM**	***Cakupan Gangguan Ketenteraman dan Ketertiban yang Ditangani di Wilayah Kapanewon***	**-**			**100 %**	**168.031.250,00**						**-**	**0,00**	

NO	KODE	URUSAN / BIDANG URUSAN / PROGRAM / KEGIATAN / SUB KEGIATAN	INDIKATOR PROGRAM / KEGIATAN / SUB KEGIATAN	TARGET AKHIR PERIODE RENSTRA OPD	REALISASI CAPAIAN RENJA OPD TAHUN 2023	PRAKIRAAN CAPAIAN TARGET RENJA OPD TAHUN 2024	CAPAIAN KINERJA DAN KERANGKA PENDANAAN						KELOMPOK SASARAN	PRAKIRAAN MAJU RENCANA TAHUN 2026		PERANGKAT DAERAH PENANGGUNG JAWAB
							TARGET 2025	PAGU INDIKATIF (Rp)	LOKASI	SUMBER DANA	PRIORITAS			TARGET	PAGU INDIKATIF (Rp)	
											NASIONAL	DAERAH				
1	2	3	4	5	6	7	8	9	10	11	12	13	14	15	16	17
	7.01.04.2.01	Koordinasi Upaya Penyelenggaraan Ketenteraman dan Ketertiban Umum	*Cakupan Penanganan Gangguan Keamanan dan Ketertiban*	-			100 %	160.525.125,00			Memperkuat Stabilitas Polhukhankam Dan Transformasi Pelayanan Publik	Menciptakan lingkungan hidup yang lebih baik, aman dan tenteram Meningkatkan Kualitas Pelayanan Publik	Kapanewon Seyegan dan Masyarakat	-	0,00	KAPANEWON SEYEGAN
	7.01.04.2.01.0001	Sinergitas dengan Kepolisian Negara Republik Indonesia, Tentara Nasional Indonesia dan Instansi Vertikal di Wilayah Kecamatan														
			Jumlah Laporan Hasil Sinergitas dengan Kepolisian Negara Republik Indonesia, Tentara Nasional Indonesia dan Instansi Vertikal di Wilayah Kecamatan				1 Laporan	160.525.125,00	Kab. Sleman, Semua Kecamatan, Semua Kel/Desa	PENDAPATAN ASLI DAERAH (PAD)	Memperkuat Stabilitas Polhukhankam Dan Transformasi Pelayanan Publik	Menciptakan lingkungan hidup yang lebih baik, aman dan tenteram Meningkatkan Kualitas Pelayanan Publik	Kapanewon Seyegan dan Masyarakat		0,00	KAPANEWON SEYEGAN
	7.01.04.2.02	Koordinasi Penerapan dan Penegakan Peraturan Daerah dan Peraturan Kepala Daerah	*Cakupan Penanganan Gangguan Keamanan dan Ketertiban*	-			100 %	7.506.125,00			Memperkuat Stabilitas Polhukhankam Dan Transformasi Pelayanan Publik	Menciptakan lingkungan hidup yang lebih baik, aman dan tenteram Meningkatkan Kualitas Pelayanan Publik	Kapanewon Seyegan dan Masyarakat	-	0,00	KAPANEWON SEYEGAN
	7.01.04.2.02.0001	Koordinasi/Sinergi dengan Perangkat Daerah yang Tugas dan Fungsinya di Bidang Penegakan Peraturan Perundang-Undangan dan/atau Kepolisian Negara Republik Indonesia														
			Jumlah Laporan Koordinasi/Sinergi dengan Perangkat Daerah yang Tugas dan Fungsinya di Bidang Penegakan Peraturan Perundang-Undangan dan/atau Kepolisian Negara Republik Indonesia				1 Laporan	7.506.125,00	Kab. Sleman, Semua Kecamatan, Semua Kel/Desa	PENDAPATAN ASLI DAERAH (PAD)	Memperkuat Stabilitas Polhukhankam Dan Transformasi Pelayanan Publik	Menciptakan lingkungan hidup yang lebih baik, aman dan tenteram Meningkatkan Kualitas Pelayanan Publik	Kapanewon Seyegan dan Masyarakat		0,00	KAPANEWON SEYEGAN
5.	**7.01.05**	**PROGRAM PENYELENGGARAAN URUSAN PEMERINTAHAN UMUM**	***Persentase Penanganan Permasalahan yang Terkait Isu SARA***	**-**			**100 %**	**195.044.100,00**						**-**	**0,00**	

NO	KODE	URUSAN / BIDANG URUSAN / PROGRAM / KEGIATAN / SUB KEGIATAN	INDIKATOR PROGRAM / KEGIATAN / SUB KEGIATAN	TARGET AKHIR PERIODE RENSTRA OPD	REALISASI CAPAIAN RENJA OPD TAHUN 2023	PRAKIRAAN CAPAIAN TARGET RENJA OPD TAHUN 2024	CAPAIAN KINERJA DAN KERANGKA PENDANAAN						KELOMPOK SASARAN	PRAKIRAAN MAJU RENCANA TAHUN 2026		PERANGKAT DAERAH PENANGGUNG JAWAB
							TARGET 2025	PAGU INDIKATIF (Rp)	LOKASI	SUMBER DANA	PRIORITAS			TARGET	PAGU INDIKATIF (Rp)	
											NASIONAL	DAERAH				
1	2	3	4	5	6	7	8	9	10	11	12	13	14	15	16	17
	7.01.05.2.01	Penyelenggaraan Urusan Pemerintahan Umum Sesuai Penugasan Kepala Daerah	*Persentase Penanganan Permasalahan yang Terkait Isu SARA*	-			100 %	195.044.100,00			Memperkuat Stabilitas Polhukhankam Dan Transformasi Pelayanan Publik	Menciptakan lingkungan hidup yang lebih baik, aman dan tenteram Meningkatkan Kualitas Pelayanan Publik	Masyarakat se-Kapanewon Seyegan	-	0,00	KAPANEWON SEYEGAN
	7.01.05.2.01.0001	Pembinaan Wawasan Kebangsaan dan Ketahanan Nasional dalam rangka Memantapkan Pengamalan Pancasila, Pelaksanaan Undang-Undang Dasar Negara Republik Indonesia Tahun 1945, Pelestarian Bhinneka Tunggal Ika serta Pemertahanan dan Pemeliharaan Keutuhan Negara Kesatuan Republik Indonesia														
			Jumlah Orang yang Mengikuti Pembinaan Wawasan Kebangsaan dan Ketahanan Nasional dalam rangka Memantapkan Pengamalan Pancasila, Pelaksanaan Undang-Undang Dasar Negara Republik Indonesia Tahun 1945, Pelestarian Bhinneka Tunggal Ika serta Pemertahanan dan Pemeliharaan Keutuhan Negara Kesatuan Republik Indonesia				200 Orang	195.044.100,00	Kab. Sleman, Semua Kecamatan, Semua Kel/Desa	PENDAPATAN ASLI DAERAH (PAD)	Memperkuat Stabilitas Polhukhankam Dan Transformasi Pelayanan Publik	Menciptakan lingkungan hidup yang lebih baik, aman dan tenteram Meningkatkan Kualitas Pelayanan Publik	Masyarakat se-Kapanewon Seyegan		0,00	KAPANEWON SEYEGAN
6.	**7.01.06**	**PROGRAM PEMBINAAN DAN PENGAWASAN PEMERINTAHAN DESA**	***Persentase Kalurahan yang Melaksanakan Siklus Tahunan Tepat Waktu***	**-**			**50 %**	**60.273.000,00**						**-**	**0,00**	
	7.01.06.2.01	Fasilitasi, Rekomendasi dan Koordinasi Pembinaan dan Pengawasan Pemerintahan Desa	*Penyelenggaraan Pemerintahan Kalurahan Berjalan Baik*	-			5 Kalurahan	60.273.000,00			Memperkuat Stabilitas Polhukhankam Dan Transformasi Pelayanan Publik	Penguatan good-governance pada berbagai tingkatan Meningkatkan Kualitas Pelayanan Publik	Kalurahan se-Kapanewon Seyegan	-	0,00	KAPANEWON SEYEGAN
	7.01.06.2.01.0001	Fasilitasi Penyusunan Peraturan Desa dan Peraturan Kepala Desa														
			Jumlah Dokumen yang Difasilitasi dalam rangka Penyusunan Peraturan Desa dan Peraturan Kepala Desa				1 Dokumen	9.802.000,00	Kab. Sleman, Semua Kecamatan, Semua Kel/Desa	PENDAPATAN ASLI DAERAH (PAD)	Memperkuat Stabilitas Polhukhankam Dan Transformasi Pelayanan Publik	Penguatan good-governance pada berbagai tingkatan Meningkatkan Kualitas Pelayanan Publik	Kalurahan se-Kapanewon Seyegan		0,00	KAPANEWON SEYEGAN
	7.01.06.2.01.0002	Fasilitasi Administrasi Tata Pemerintahan Desa														

NO	KODE	URUSAN / BIDANG URUSAN / PROGRAM / KEGIATAN / SUB KEGIATAN	INDIKATOR PROGRAM / KEGIATAN / SUB KEGIATAN	TARGET AKHIR PERIODE RENSTRA OPD	REALISASI CAPAIAN RENJA OPD TAHUN 2023	PRAKIRAAN CAPAIAN TARGET RENJA OPD TAHUN 2024	CAPAIAN KINERJA DAN KERANGKA PENDANAAN						KELOMPOK SASARAN	PRAKIRAAN MAJU RENCANA TAHUN 2026		PERANGKAT DAERAH PENANGGUNG JAWAB
							TARGET 2025	PAGU INDIKATIF (Rp)	LOKASI	SUMBER DANA	PRIORITAS			TARGET	PAGU INDIKATIF (Rp)	
											NASIONAL	DAERAH				
1	2	3	4	5	6	7	8	9	10	11	12	13	14	15	16	17
			Jumlah Dokumen yang Difasilitasi dalam rangka Administrasi Tata Pemerintahan Desa				1 Dokumen	4.446.500,00	Kab. Sleman, Semua Kecamatan, Semua Kel/Desa	PENDAPATAN ASLI DAERAH (PAD)	Memperkuat Stabilitas Polhukhankam Dan Transformasi Pelayanan Publik	Penguatan good-governance pada berbagai tingkatan Meningkatkan Kualitas Pelayanan Publik	Kalurahan se-Kapanewon Seyegan		0,00	KAPANEWON SEYEGAN
	7.01.06.2.01.0003	Fasilitasi Pengelolaan Keuangan Desa dan Pendayagunaan Aset Desa														
			Jumlah Dokumen yang Difasilitasi dalam rangka Pengelolaan Keuangan Desa dan Pendayagunaan Aset Desa				1 Dokumen	9.309.375,00	Kab. Sleman, Semua Kecamatan, Semua Kel/Desa	PENDAPATAN ASLI DAERAH (PAD)	Memperkuat Stabilitas Polhukhankam Dan Transformasi Pelayanan Publik	Penguatan good-governance pada berbagai tingkatan Meningkatkan Kualitas Pelayanan Publik	Kalurahan se-Kapanewon Seyegan		0,00	KAPANEWON SEYEGAN
	7.01.06.2.01.0005	Fasilitasi Pelaksanaan Tugas Kepala Desa dan Perangkat Desa														
			Jumlah Dokumen Fasilitasi dalam rangka Pelaksanaan Tugas Kepala Desa dan Perangkat Desa				1 Dokumen	3.590.625,00	Kab. Sleman, Semua Kecamatan, Semua Kel/Desa	PENDAPATAN ASLI DAERAH (PAD)	Memperkuat Stabilitas Polhukhankam Dan Transformasi Pelayanan Publik	Penguatan good-governance pada berbagai tingkatan Meningkatkan Kualitas Pelayanan Publik	Kalurahan se-Kapanewon Seyegan		0,00	KAPANEWON SEYEGAN
	7.01.06.2.01.0009	Fasilitasi Sinkronisasi Perencanaan Pembangunan Daerah dengan Pembangunan Desa														
			Jumlah Dokumen Sinkronisasi Perencanaan Pembangunan Daerah dengan Pembangunan Desa				1 Dokumen	23.821.500,00	Kab. Sleman, Semua Kecamatan, Semua Kel/Desa	PENDAPATAN ASLI DAERAH (PAD)	Memperkuat Stabilitas Polhukhankam Dan Transformasi Pelayanan Publik	Penguatan good-governance pada berbagai tingkatan Meningkatkan Kualitas Pelayanan Publik	Kalurahan se-Kapanewon Seyegan		0,00	KAPANEWON SEYEGAN
	7.01.06.2.01.0011	Fasilitasi Penyelenggaraan Ketenteraman dan Ketertiban Umum														
			Jumlah Dokumen Fasilitasi dalam rangka Penyelenggaraan Ketenteraman dan Ketertiban Umum				1 Dokumen	5.796.250,00	Kab. Sleman, Semua Kecamatan, Semua Kel/Desa	PENDAPATAN ASLI DAERAH (PAD)	Memperkuat Stabilitas Polhukhankam Dan Transformasi Pelayanan Publik	Menciptakan lingkungan hidup yang lebih baik, aman dan tenteram Meningkatkan Kualitas Pelayanan Publik	Kalurahan se-Kapanewon Seyegan		0,00	KAPANEWON SEYEGAN
	7.01.06.2.01.0015	Fasilitasi Penataan, Pemanfaatan, dan Pendayagunaan Ruang Desa serta Penetapan dan Penegasan Batas Desa														

NO	KODE	URUSAN / BIDANG URUSAN / PROGRAM / KEGIATAN / SUB KEGIATAN	INDIKATOR PROGRAM / KEGIATAN / SUB KEGIATAN	TARGET AKHIR PERIODE RENSTRA OPD	REALISASI CAPAIAN RENJA OPD TAHUN 2023	PRAKIRAAN CAPAIAN TARGET RENJA OPD TAHUN 2024	CAPAIAN KINERJA DAN KERANGKA PENDANAAN						KELOMPOK SASARAN	PRAKIRAAN MAJU RENCANA TAHUN 2026		PERANGKAT DAERAH PENANGGUNG JAWAB
							TARGET 2025	PAGU INDIKATIF (Rp)	LOKASI	SUMBER DANA	PRIORITAS			TARGET	PAGU INDIKATIF (Rp)	
											NASIONAL	DAERAH				
1	2	3	4	5	6	7	8	9	10	11	12	13	14	15	16	17
			Jumlah Dokumen Fasilitasi dalam rangka Penataan, Pemanfaatan, dan Pendayagunaan Ruang Desa serta Penetapan dan Penegasan Batas Desa				1 Dokumen	3.506.750,00	Kab. Sleman, Semua Kecamatan, Semua Kel/Desa	PENDAPATAN ASLI DAERAH (PAD)	Memperkuat Stabilitas Polhukhankam Dan Transformasi Pelayanan Publik	Penguatan good-governance pada berbagai tingkatan Meningkatkan Kualitas Pelayanan Publik	Kalurahan se-Kapanewon Seyegan		0,00	KAPANEWON SEYEGAN
	J U M L A H							**4.817.457.253,00**							**824.000.000,00**	

undefined RENCANA KERJA ORGANISASI PERANGKAT DAERAH (RENJA OPD)
KAPANEWON SLEMAN Kab. Sleman
TAHUN 2025

NO	KODE	URUSAN / BIDANG URUSAN / PROGRAM / KEGIATAN / SUB KEGIATAN	INDIKATOR PROGRAM / KEGIATAN / SUB KEGIATAN	TARGET AKHIR PERIODE RENSTRA OPD	REALISASI CAPAIAN RENJA OPD TAHUN 2023	PRAKIRAAN CAPAIAN TARGET RENJA OPD TAHUN 2024	CAPAIAN KINERJA DAN KERANGKA PENDANAAN						KELOMPOK SASARAN	PRAKIRAAN MAJU RENCANA TAHUN 2026		PERANGKAT DAERAH PENANGGUNG JAWAB
							TARGET 2025	PAGU INDIKATIF (Rp)	LOKASI	SUMBER DANA	PRIORITAS			TARGET	PAGU INDIKATIF (Rp)	
											NASIONAL	DAERAH				
1	2	3	4	5	6	7	8	9	10	11	12	13	14	15	16	17
		KAPANEWON SLEMAN						**4.706.739.457,00**							**4.788.050.000,00**	
	2	**URUSAN PEMERINTAHAN WAJIB YANG TIDAK BERKAITAN DENGAN PELAYANAN DASAR**						**100.000.000,00**							**110.000.000,00**	
	2.22	**URUSAN PEMERINTAHAN BIDANG KEBUDAYAAN**						**100.000.000,00**							**110.000.000,00**	
1.	**2.22.08**	**PROGRAM PENYELENGGARAAN KEISTIMEWAAN YOGYAKARTA URUSAN KEBUDAYAAN**	***Nilai adat tradisi dan seni yang sudah direvitalisasi***	**-**			**1 Event**	**100.000.000,00**						**-**	**110.000.000,00**	
	2.22.08.5.07	Adat, Seni, Tradisi dan Lembaga Budaya	*Presentase Penyelenggaraan Event adat tradisi tepat waktu*	-			100 %	100.000.000,00			Revolusi Mental dan Pembangunan Kebudayaan	Penguatan good-governance pada berbagai tingkatan Meningkatkan penerapan nilai-nilai budaya di masyarakat	Pelaku Seni dan Budaya, Masyarakat	-	110.000.000,00	KAPANEWON SLEMAN
	2.22.08.5.07.0006	Gelar Budaya Jogja														
			Jumlah Laporan Gelar Budaya Yogyakarta				1 Laporan	100.000.000,00	Kab. Sleman, Sleman, Semua Kel/Desa	Dana Keistimewaan DIY	Revolusi Mental dan Pembangunan Kebudayaan	Penguatan good-governance pada berbagai tingkatan Meningkatkan penerapan nilai-nilai budaya di masyarakat	Pelaku Seni dan Budaya, Masyarakat		110.000.000,00	KAPANEWON SLEMAN
	4	**UNSUR PENDUKUNG URUSAN PEMERINTAHAN**						**40.000.000,00**							**50.000.000,00**	
	4.01	**SEKRETARIAT DAERAH**						**40.000.000,00**							**50.000.000,00**	
1.	**4.01.04**	**PROGRAM PENYELENGGARAAN KEISTIMEWAAN YOGYAKARTA URUSAN KELEMBAGAAN DAN KETATALAKSANAAN**	***Presentase kelembagaan perangkat daerah yang proporsional***	**-**			**90 %**	**40.000.000,00**						**-**	**50.000.000,00**	

NO	KODE	URUSAN / BIDANG URUSAN / PROGRAM / KEGIATAN / SUB KEGIATAN	INDIKATOR PROGRAM / KEGIATAN / SUB KEGIATAN	TARGET AKHIR PERIODE RENSTRA OPD	REALISASI CAPAIAN RENJA OPD TAHUN 2023	PRAKIRAAN CAPAIAN TARGET RENJA OPD TAHUN 2024	CAPAIAN KINERJA DAN KERANGKA PENDANAAN						KELOMPOK SASARAN	PRAKIRAAN MAJU RENCANA TAHUN 2026		PERANGKAT DAERAH PENANGGUNG JAWAB
							TARGET 2025	PAGU INDIKATIF (Rp)	LOKASI	SUMBER DANA	PRIORITAS			TARGET	PAGU INDIKATIF (Rp)	
											NASIONAL	DAERAH				
1	2	3	4	5	6	7	8	9	10	11	12	13	14	15	16	17
	4.01.04.5.01	Penataan Kelembagaan dan Ketatalaksanaan Keistimewaan	*Presentase ketersediaan dokumen perencanaan program dan kegiatan keistimewaan tepat waktu*	-			100 %	40.000.000,00			Revolusi Mental dan Pembangunan Kebudayaan	Penguatan good-governance pada berbagai tingkatan Meningkatkan penerapan nilai-nilai budaya di masyarakat	Kapanewon dan Kalurahan	-	50.000.000,00	KAPANEWON SLEMAN
	4.01.04.5.01.0007	Penerapan dan Pendampingan Keistimewaan di Kapanewon/Kemantren dan Kalurahan/ Kelurahan														
			Jumlah Dokumen Hasil Penerapan Keistimewaan di Kapanewon/Kemantren dan Kalurahan/Kelurahan yang Didampingi				3 Dokumen	40.000.000,00	Kab. Sleman, Sleman, Semua Kel/Desa	Dana Keistimewaan DIY	Revolusi Mental dan Pembangunan Kebudayaan	Penguatan good-governance pada berbagai tingkatan Meningkatkan penerapan nilai-nilai budaya di masyarakat	Kapanewon dan Kalurahan		50.000.000,00	KAPANEWON SLEMAN
	7	**UNSUR KEWILAYAHAN**						**4.566.739.457,00**							**4.628.050.000,00**	
	7.01	**KECAMATAN**						**4.566.739.457,00**							**4.628.050.000,00**	
1.	**7.01.01**	**PROGRAM PENUNJANG URUSAN PEMERINTAHAN DAERAH KABUPATEN/KOTA**	***Persentase pemenuhan kebutuhan administrasi perkantoran;***	**-**			**100 %**	**3.641.617.407,00**						**-**	**3.674.700.000,00**	
	7.01.01.2.01	Perencanaan, Penganggaran, dan Evaluasi Kinerja Perangkat Daerah	*Jumlah Dokumen Perencanaan Perangkat Daerah*	-			4 Dokumen	44.446.825,00			Memperkuat Stabilitas Polhukhankam Dan Transformasi Pelayanan Publik	Penguatan good-governance pada berbagai tingkatan Meningkatkan Kualitas Lingkungan Hidup	Kapanewon dan Kalurahan	-	35.900.000,00	KAPANEWON SLEMAN
	7.01.01.2.01.0001	Penyusunan Dokumen Perencanaan Perangkat Daerah														
			Jumlah Dokumen Perencanaan Perangkat Daerah				4 Dokumen	32.016.700,00	Kab. Sleman, Semua Kecamatan, Semua Kel/Desa	PENDAPATAN ASLI DAERAH (PAD)	Memperkuat Stabilitas Polhukhankam Dan Transformasi Pelayanan Publik	Penguatan good-governance pada berbagai tingkatan Meningkatkan Kualitas Lingkungan Hidup	Kapanewon dan Kalurahan		22.500.000,00	KAPANEWON SLEMAN
	7.01.01.2.01.0002	Koordinasi dan Penyusunan Dokumen RKA-SKPD														

NO	KODE	URUSAN / BIDANG URUSAN / PROGRAM / KEGIATAN / SUB KEGIATAN	INDIKATOR PROGRAM / KEGIATAN / SUB KEGIATAN	TARGET AKHIR PERIODE RENSTRA OPD	REALISASI CAPAIAN RENJA OPD TAHUN 2023	PRAKIRAAN CAPAIAN TARGET RENJA OPD TAHUN 2024	CAPAIAN KINERJA DAN KERANGKA PENDANAAN						KELOMPOK SASARAN	PRAKIRAAN MAJU RENCANA TAHUN 2026		PERANGKAT DAERAH PENANGGUNG JAWAB
							TARGET 2025	PAGU INDIKATIF (Rp)	LOKASI	SUMBER DANA	PRIORITAS			TARGET	PAGU INDIKATIF (Rp)	
											NASIONAL	DAERAH				
1	2	3	4	5	6	7	8	9	10	11	12	13	14	15	16	17
			Jumlah Dokumen RKA-SKPD dan Laporan Hasil Koordinasi Penyusunan Dokumen RKA-SKPD				1 Dokumen	2.306.500,00	Kab. Sleman, Semua Kecamatan, Semua Kel/Desa	PENDAPATAN ASLI DAERAH (PAD)	Memperkuat Stabilitas Polhukhankam Dan Transformasi Pelayanan Publik	Penguatan good-governance pada berbagai tingkatan Meningkatkan Kualitas Pelayanan Publik	Kapanewon dan Kalurahan		2.600.000,00	KAPANEWON SLEMAN
	7.01.01.2.01.0003	Koordinasi dan Penyusunan Dokumen Perubahan RKA-SKPD														
			Jumlah Dokumen Perubahan RKA-SKPD dan Laporan Hasil Koordinasi Penyusunan Dokumen Perubahan RKA-SKPD				1 Dokumen	1.803.250,00	Kab. Sleman, Sleman, Semua Kel/Desa	PENDAPATAN ASLI DAERAH (PAD)	Memperkuat Stabilitas Polhukhankam Dan Transformasi Pelayanan Publik	Penguatan good-governance pada berbagai tingkatan Meningkatkan Kualitas Pelayanan Publik	Kapanewon dan Kalurahan		2.000.000,00	KAPANEWON SLEMAN
	7.01.01.2.01.0004	Koordinasi dan Penyusunan DPA-SKPD														
			Jumlah Dokumen DPA-SKPD dan Laporan Hasil Koordinasi Penyusunan Dokumen DPA-SKPD				1 Dokumen	2.349.375,00	Kab. Sleman, Semua Kecamatan, Semua Kel/Desa	PENDAPATAN ASLI DAERAH (PAD)	Memperkuat Stabilitas Polhukhankam Dan Transformasi Pelayanan Publik	Penguatan good-governance pada berbagai tingkatan Meningkatkan Kualitas Pelayanan Publik	Kapanewon dan Kalurahan		2.500.000,00	KAPANEWON SLEMAN
	7.01.01.2.01.0005	Koordinasi dan Penyusunan Perubahan DPA- SKPD														
			Jumlah Dokumen Perubahan DPA-SKPD dan Laporan Hasil Koordinasi Penyusunan Dokumen Perubahan DPA-SKPD				1 Dokumen	1.771.000,00	Kab. Sleman, Sleman, Semua Kel/Desa	PENDAPATAN ASLI DAERAH (PAD)	Memperkuat Stabilitas Polhukhankam Dan Transformasi Pelayanan Publik	Penguatan good-governance pada berbagai tingkatan Meningkatkan Kualitas Pelayanan Publik	Kapanewon dan Kalurahan		1.800.000,00	KAPANEWON SLEMAN
	7.01.01.2.01.0007	Evaluasi Kinerja Perangkat Daerah														
			Jumlah Laporan Evaluasi Kinerja Perangkat Daerah				23 Laporan	4.200.000,00	Kab. Sleman, Sleman, Semua Kel/Desa	PENDAPATAN ASLI DAERAH (PAD)	Memperkuat Stabilitas Polhukhankam Dan Transformasi Pelayanan Publik	Penguatan good-governance pada berbagai tingkatan Meningkatkan Kualitas Pelayanan Publik	Kapanewon dan Kalurahan		4.500.000,00	KAPANEWON SLEMAN

NO	KODE	URUSAN / BIDANG URUSAN / PROGRAM / KEGIATAN / SUB KEGIATAN	INDIKATOR PROGRAM / KEGIATAN / SUB KEGIATAN	TARGET AKHIR PERIODE RENSTRA OPD	REALISASI CAPAIAN RENJA OPD TAHUN 2023	PRAKIRAAN CAPAIAN TARGET RENJA OPD TAHUN 2024	CAPAIAN KINERJA DAN KERANGKA PENDANAAN						KELOMPOK SASARAN	PRAKIRAAN MAJU RENCANA TAHUN 2026		PERANGKAT DAERAH PENANGGUNG JAWAB
							TARGET 2025	PAGU INDIKATIF (Rp)	LOKASI	SUMBER DANA	PRIORITAS			TARGET	PAGU INDIKATIF (Rp)	
											NASIONAL	DAERAH				
1	2	3	4	5	6	7	8	9	10	11	12	13	14	15	16	17
	7.01.01.2.02	Administrasi Keuangan Perangkat Daerah	*Jumlah Orang yang Menerima Gaji dan Tunjangan ASN*	-			21 Orang / Bulan	3.055.396.407,00			Memperkuat Stabilitas Polhukhankam Dan Transformasi Pelayanan Publik	Penguatan good-governance pada berbagai tingkatan Meningkatkan Kualitas Pelayanan Publik	Kapanewon Sleman	-	3.096.500.000,00	KAPANEWON SLEMAN
	7.01.01.2.02.0001	Penyediaan Gaji dan Tunjangan ASN														
			Jumlah Orang yang Menerima Gaji dan Tunjangan ASN				21 Orang/bulan	2.958.853.832,00	Kab. Sleman, Sleman, Semua Kel/Desa	PENDAPATAN ASLI DAERAH (PAD)	Memperkuat Stabilitas Polhukhankam Dan Transformasi Pelayanan Publik	Penguatan good-governance pada berbagai tingkatan Meningkatkan Kualitas Pelayanan Publik	Kapanewon Sleman		3.000.000.000,00	KAPANEWON SLEMAN
	7.01.01.2.02.0003	Pelaksanaan Penatausahaan dan Pengujian/Verifikasi Keuangan SKPD														
			Jumlah Dokumen Penatausahaan dan Pengujian/Verifikasi Keuangan SKPD				12 Dokumen	76.226.500,00	Kab. Sleman, Semua Kecamatan, Semua Kel/Desa	PENDAPATAN ASLI DAERAH (PAD)	Memperkuat Stabilitas Polhukhankam Dan Transformasi Pelayanan Publik	Penguatan good-governance pada berbagai tingkatan Meningkatkan Kualitas Pelayanan Publik	Kapanewon Sleman		76.500.000,00	KAPANEWON SLEMAN
	7.01.01.2.02.0007	Koordinasi dan Penyusunan Laporan Keuangan Bulanan/ Triwulanan/ Semesteran SKPD														
			Jumlah Laporan Keuangan Bulanan/ Triwulanan/ Semesteran SKPD dan Laporan Koordinasi Penyusunan Laporan Keuangan Bulanan/Triwulanan/Semesteran SKPD				2 Laporan	20.316.075,00	Kab. Sleman, Sleman, Semua Kel/Desa	PENDAPATAN ASLI DAERAH (PAD)	Memperkuat Stabilitas Polhukhankam Dan Transformasi Pelayanan Publik	Penguatan good-governance pada berbagai tingkatan Meningkatkan Kualitas Pelayanan Publik	Kapanewon Sleman		20.000.000,00	KAPANEWON SLEMAN
	7.01.01.2.05	Administrasi Kepegawaian Perangkat Daerah	*Jumlah Dokumen Pendataan dan Pengelolaan Administrasi Kepegawaian*	-			1 Dokumen	13.389.750,00			Memperkuat Stabilitas Polhukhankam Dan Transformasi Pelayanan Publik	Penguatan good-governance pada berbagai tingkatan Meningkatkan Kualitas Pelayanan Publik	Kapanewon Sleman	-	14.000.000,00	KAPANEWON SLEMAN
	7.01.01.2.05.0003	Pendataan dan Pengolahan Administrasi Kepegawaian														

NO	KODE	URUSAN / BIDANG URUSAN / PROGRAM / KEGIATAN / SUB KEGIATAN	INDIKATOR PROGRAM / KEGIATAN / SUB KEGIATAN	TARGET AKHIR PERIODE RENSTRA OPD	REALISASI CAPAIAN RENJA OPD TAHUN 2023	PRAKIRAAN CAPAIAN TARGET RENJA OPD TAHUN 2024	CAPAIAN KINERJA DAN KERANGKA PENDANAAN						KELOMPOK SASARAN	PRAKIRAAN MAJU RENCANA TAHUN 2026		PERANGKAT DAERAH PENANGGUNG JAWAB
							TARGET 2025	PAGU INDIKATIF (Rp)	LOKASI	SUMBER DANA	PRIORITAS			TARGET	PAGU INDIKATIF (Rp)	
											NASIONAL	DAERAH				
1	2	3	4	5	6	7	8	9	10	11	12	13	14	15	16	17
			Jumlah Dokumen Pendataan dan Pengolahan Administrasi Kepegawaian				1 Dokumen	13.389.750,00	Kab. Sleman, Semua Kecamatan, Semua Kel/Desa	PENDAPATAN ASLI DAERAH (PAD)	Memperkuat Stabilitas Polhukhankam Dan Transformasi Pelayanan Publik	Penguatan good-governance pada berbagai tingkatan Meningkatkan Kualitas Pelayanan Publik	Kapanewon Sleman		14.000.000,00	KAPANEWON SLEMAN
	7.01.01.2.06	Administrasi Umum Perangkat Daerah	*Jumlah Dokumen Dukungan Pelaksanaan Sistem Pemerintahan Berbasis Elektronik pada SKPD* *Jumlah Dokumen Penatausahaan Arsip Dinamis pada SKPD* *Jumlah Laporan Fasilitasi Kunjungan Tamu* *Jumlah Paket Bahan Logistik Kantor yang Disediakan* *Jumlah Paket Barang Cetakan dan Penggandaan yang Disediakan* *Jumlah Paket Komponen Instalasi Listrik/Penerangan Bangunan Kantor yang disediakan* *Jumlah Paket Peralatan dan Perlengkapan Kantor yang Disediakan*	-			1 Dokumen undefined undefined 1 Laporan 1 Paket 1 Paket 1 Paket 1 Paket	149.203.725,00			Memperkuat Stabilitas Polhukhankam Dan Transformasi Pelayanan Publik	Penguatan good-governance pada berbagai tingkatan Meningkatkan Kualitas Pelayanan Publik	Kapanewon Sleman	-	149.350.000,00	KAPANEWON SLEMAN
	7.01.01.2.06.0001	Penyediaan Komponen Instalasi Listrik/Penerangan Bangunan Kantor														
			Jumlah Paket Komponen Instalasi Listrik/Penerangan Bangunan Kantor yang Disediakan				1 Paket	4.331.100,00	Kab. Sleman, Sleman, Semua Kel/Desa	PENDAPATAN ASLI DAERAH (PAD)	Memperkuat Stabilitas Polhukhankam Dan Transformasi Pelayanan Publik	Penguatan good-governance pada berbagai tingkatan Meningkatkan Kualitas Pelayanan Publik	Kapanewon Sleman		4.500.000,00	KAPANEWON SLEMAN
	7.01.01.2.06.0002	Penyediaan Peralatan dan Perlengkapan Kantor														
			Jumlah Paket Peralatan dan Perlengkapan Kantor yang Disediakan				1 Paket	13.653.600,00	Kab. Sleman, Sleman, Semua Kel/Desa	PENDAPATAN ASLI DAERAH (PAD)	Memperkuat Stabilitas Polhukhankam Dan Transformasi Pelayanan Publik	Penguatan good-governance pada berbagai tingkatan Meningkatkan Kualitas Pelayanan Publik	Kapanewon Sleman		7.250.000,00	KAPANEWON SLEMAN
	7.01.01.2.06.0004	Penyediaan Bahan Logistik Kantor														

NO	KODE	URUSAN / BIDANG URUSAN / PROGRAM / KEGIATAN / SUB KEGIATAN	INDIKATOR PROGRAM / KEGIATAN / SUB KEGIATAN	TARGET AKHIR PERIODE RENSTRA OPD	REALISASI CAPAIAN RENJA OPD TAHUN 2023	PRAKIRAAN CAPAIAN TARGET RENJA OPD TAHUN 2024	CAPAIAN KINERJA DAN KERANGKA PENDANAAN						KELOMPOK SASARAN	PRAKIRAAN MAJU RENCANA TAHUN 2026		PERANGKAT DAERAH PENANGGUNG JAWAB
							TARGET 2025	PAGU INDIKATIF (Rp)	LOKASI	SUMBER DANA	PRIORITAS			TARGET	PAGU INDIKATIF (Rp)	
											NASIONAL	DAERAH				
1	2	3	4	5	6	7	8	9	10	11	12	13	14	15	16	17
			Jumlah Paket Bahan Logistik Kantor yang Disediakan				1 Paket	41.245.800,00	Kab. Sleman, Semua Kecamatan, Semua Kel/Desa	PENDAPATAN ASLI DAERAH (PAD)	Memperkuat Stabilitas Polhukhankam Dan Transformasi Pelayanan Publik	Penguatan good-governance pada berbagai tingkatan Meningkatkan Kualitas Pelayanan Publik	Kapanewon Sleman		42.500.000,00	KAPANEWON SLEMAN
	7.01.01.2.06.0005	Penyediaan Barang Cetakan dan Penggandaan														
			Jumlah Paket Barang Cetakan dan Penggandaan yang Disediakan				1 Paket	4.265.875,00	Kab. Sleman, Sleman, Semua Kel/Desa	PENDAPATAN ASLI DAERAH (PAD)	Memperkuat Stabilitas Polhukhankam Dan Transformasi Pelayanan Publik	Penguatan good-governance pada berbagai tingkatan Meningkatkan Kualitas Pelayanan Publik	Kapanewon Sleman		4.500.000,00	KAPANEWON SLEMAN
	7.01.01.2.06.0008	Fasilitasi Kunjungan Tamu														
			Jumlah Laporan Fasilitasi Kunjungan Tamu				1 Laporan	7.800.000,00	Kab. Sleman, Semua Kecamatan, Semua Kel/Desa	PENDAPATAN ASLI DAERAH (PAD)	Memperkuat Stabilitas Polhukhankam Dan Transformasi Pelayanan Publik	Penguatan good-governance pada berbagai tingkatan Meningkatkan Kualitas Pelayanan Publik	Kapanewon Sleman		8.000.000,00	KAPANEWON SLEMAN
	7.01.01.2.06.0009	Penyelenggaraan Rapat Koordinasi dan Konsultasi SKPD														
			Jumlah Laporan Penyelenggaraan Rapat Koordinasi dan Konsultasi SKPD				1 Laporan	40.000.000,00	Kab. Sleman, Semua Kecamatan, Semua Kel/Desa	PENDAPATAN ASLI DAERAH (PAD)	Memperkuat Stabilitas Polhukhankam Dan Transformasi Pelayanan Publik	Penguatan good-governance pada berbagai tingkatan Meningkatkan Kualitas Pelayanan Publik	Kapanewon Sleman		44.000.000,00	KAPANEWON SLEMAN
	7.01.01.2.06.0010	Penatausahaan Arsip Dinamis pada SKPD														
			Jumlah Dokumen Penatausahaan Arsip Dinamis pada SKPD				2 Dokumen	20.571.025,00	Kab. Sleman, Semua Kecamatan, Semua Kel/Desa	PENDAPATAN ASLI DAERAH (PAD)	Memperkuat Stabilitas Polhukhankam Dan Transformasi Pelayanan Publik	Penguatan good-governance pada berbagai tingkatan Meningkatkan Kualitas Pelayanan Publik	Kapanewon Sleman		21.000.000,00	KAPANEWON SLEMAN
	7.01.01.2.06.0011	Dukungan Pelaksanaan Sistem Pemerintahan Berbasis Elektronik pada SKPD														

NO	KODE	URUSAN / BIDANG URUSAN / PROGRAM / KEGIATAN / SUB KEGIATAN	INDIKATOR PROGRAM / KEGIATAN / SUB KEGIATAN	TARGET AKHIR PERIODE RENSTRA OPD	REALISASI CAPAIAN RENJA OPD TAHUN 2023	PRAKIRAAN CAPAIAN TARGET RENJA OPD TAHUN 2024	CAPAIAN KINERJA DAN KERANGKA PENDANAAN						KELOMPOK SASARAN	PRAKIRAAN MAJU RENCANA TAHUN 2026		PERANGKAT DAERAH PENANGGUNG JAWAB
							TARGET 2025	PAGU INDIKATIF (Rp)	LOKASI	SUMBER DANA	PRIORITAS			TARGET	PAGU INDIKATIF (Rp)	
											NASIONAL	DAERAH				
1	2	3	4	5	6	7	8	9	10	11	12	13	14	15	16	17
			Jumlah Dokumen Dukungan Pelaksanaan Sistem Pemerintahan Berbasis Elektronik pada SKPD				1 Dokumen	17.336.325,00	Kab. Sleman, Semua Kecamatan, Semua Kel/Desa	PENDAPATAN ASLI DAERAH (PAD)	Memperkuat Stabilitas Polhukhankam Dan Transformasi Pelayanan Publik	Penguatan good-governance pada berbagai tingkatan Meningkatkan Kualitas Pelayanan Publik	Kapanewon Sleman		17.600.000,00	KAPANEWON SLEMAN
	7.01.01.2.08	Penyediaan Jasa Penunjang Urusan Pemerintahan Daerah	*Jumlah Laporan Penyediaan Jasa Komunikasi, Sumber Daya Air dan Listrik yang Disediakan* *Jumlah Laporan Penyediaan Jasa Pelayanan Umum Kantor yang Disediakan* *Jumlah Laporan Penyediaan Jasa Surat Menyurat*	-			1 Laporan 1 Laporan 1 Laporan	210.426.300,00			Memperkuat Stabilitas Polhukhankam Dan Transformasi Pelayanan Publik	Penguatan good-governance pada berbagai tingkatan Meningkatkan Kualitas Pelayanan Publik	Kapanewon Sleman	-	211.950.000,00	KAPANEWON SLEMAN
	7.01.01.2.08.0001	Penyediaan Jasa Surat Menyurat														
			Jumlah Laporan Penyediaan Jasa Surat Menyurat				1 Laporan	1.500.000,00	Kab. Sleman, Semua Kecamatan, Semua Kel/Desa	PENDAPATAN ASLI DAERAH (PAD)	Memperkuat Stabilitas Polhukhankam Dan Transformasi Pelayanan Publik	Penguatan good-governance pada berbagai tingkatan Meningkatkan Kualitas Pelayanan Publik	Kapanewon Sleman		1.750.000,00	KAPANEWON SLEMAN
	7.01.01.2.08.0002	Penyediaan Jasa Komunikasi, Sumber Daya Air dan Listrik														
			Jumlah Laporan Penyediaan Jasa Komunikasi, Sumber Daya Air dan Listrik yang Disediakan				1 Laporan	49.810.000,00	Kab. Sleman, Semua Kecamatan, Semua Kel/Desa	PENDAPATAN ASLI DAERAH (PAD)	Memperkuat Stabilitas Polhukhankam Dan Transformasi Pelayanan Publik	Penguatan good-governance pada berbagai tingkatan Meningkatkan Kualitas Pelayanan Publik	Kapanewon Sleman		50.200.000,00	KAPANEWON SLEMAN
	7.01.01.2.08.0004	Penyediaan Jasa Pelayanan Umum Kantor														
			Jumlah Laporan Penyediaan Jasa Pelayanan Umum Kantor yang Disediakan				1 Laporan	159.116.300,00	Kab. Sleman, Semua Kecamatan, Semua Kel/Desa	PENDAPATAN ASLI DAERAH (PAD)	Memperkuat Stabilitas Polhukhankam Dan Transformasi Pelayanan Publik	Penguatan good-governance pada berbagai tingkatan Meningkatkan Kualitas Pelayanan Publik	Kapanewon Sleman		160.000.000,00	KAPANEWON SLEMAN
	7.01.01.2.09	Pemeliharaan Barang Milik Daerah Penunjang Urusan Pemerintahan Daerah	*Jumlah Gedung Kantor dan Bangunan Lainnya yang Dipelihara/Direhabilitasi* *Jumlah Kendaraan Dinas Operasional atau Lapangan yang dipelihara dan dibayarkan Pajak dan Perizinannya* *Jumlah Peralatan dan Mesin Lainnya yang Dipelihara*	-			2 Unit 11 unit 35 Unit	168.754.400,00			Memperkuat Stabilitas Polhukhankam Dan Transformasi Pelayanan Publik	Penguatan good-governance pada berbagai tingkatan Meningkatkan Kualitas Pelayanan Publik	Kapanewon Sleman	-	167.000.000,00	KAPANEWON SLEMAN

NO	KODE	URUSAN / BIDANG URUSAN / PROGRAM / KEGIATAN / SUB KEGIATAN	INDIKATOR PROGRAM / KEGIATAN / SUB KEGIATAN	TARGET AKHIR PERIODE RENSTRA OPD	REALISASI CAPAIAN RENJA OPD TAHUN 2023	PRAKIRAAN CAPAIAN TARGET RENJA OPD TAHUN 2024	CAPAIAN KINERJA DAN KERANGKA PENDANAAN						KELOMPOK SASARAN	PRAKIRAAN MAJU RENCANA TAHUN 2026		PERANGKAT DAERAH PENANGGUNG JAWAB
							TARGET 2025	PAGU INDIKATIF (Rp)	LOKASI	SUMBER DANA	PRIORITAS			TARGET	PAGU INDIKATIF (Rp)	
											NASIONAL	DAERAH				
1	2	3	4	5	6	7	8	9	10	11	12	13	14	15	16	17
	7.01.01.2.09.0001	Penyediaan Jasa Pemeliharaan, Biaya Pemeliharaan, dan Pajak Kendaraan Perorangan Dinas atau Kendaraan Dinas Jabatan														
			Jumlah Kendaraan Perorangan Dinas atau Kendaraan Dinas Jabatan yang Dipelihara dan dibayarkan Pajaknya				11 Unit	113.853.400,00	Kab. Sleman, Semua Kecamatan, Semua Kel/Desa	PENDAPATAN ASLI DAERAH (PAD)	Memperkuat Stabilitas Polhukhankam Dan Transformasi Pelayanan Publik	Penguatan good-governance pada berbagai tingkatan Meningkatkan Kualitas Pelayanan Publik	Kapanewon Sleman		110.500.000,00	KAPANEWON SLEMAN
	7.01.01.2.09.0006	Pemeliharaan Peralatan dan Mesin Lainnya														
			Jumlah Peralatan dan Mesin Lainnya yang Dipelihara				35 Unit	35.130.000,00	Kab. Sleman, Sleman, Semua Kel/Desa	PENDAPATAN ASLI DAERAH (PAD)	Memperkuat Stabilitas Polhukhankam Dan Transformasi Pelayanan Publik	Penguatan good-governance pada berbagai tingkatan Meningkatkan Kualitas Pelayanan Publik	Kapanewon Sleman		35.500.000,00	KAPANEWON SLEMAN
	7.01.01.2.09.0009	Pemeliharaan/Rehabilitasi Gedung Kantor dan Bangunan Lainnya														
			Jumlah Gedung Kantor dan Bangunan Lainnya yang Dipelihara/Direhabilitasi				2 Unit	19.771.000,00	Kab. Sleman, Sleman, Semua Kel/Desa	PENDAPATAN ASLI DAERAH (PAD)	Memperkuat Stabilitas Polhukhankam Dan Transformasi Pelayanan Publik	Penguatan good-governance pada berbagai tingkatan Meningkatkan Kualitas Pelayanan Publik	Kapanewon Sleman		21.000.000,00	KAPANEWON SLEMAN
2.	**7.01.02**	**PROGRAM PENYELENGGARAAN PEMERINTAHAN DAN PELAYANAN PUBLIK**	***Persentase pelayanan perizinan selesai tepat waktu*** ***Persentase usulan kegiatan atau output kegiatan yang tercantum dalam Berita Acara Musrenbang Kalurahan yang disepakati untuk masuk dalam berita Acara hasil musrenbang Kapanewon***	**-**			**100 %** **32 %**	**258.213.650,00**						**-**	**254.000.000,00**	
	7.01.02.2.01	Koordinasi Penyelenggaraan Kegiatan Pemerintahan di Tingkat Kecamatan	*Persentase peran serta masyarakat dalam perencanaan pembangunan*	-			90 %	172.003.400,00			Memperkuat Stabilitas Polhukhankam Dan Transformasi Pelayanan Publik	Penguatan good-governance pada berbagai tingkatan Meningkatkan Kualitas Pelayanan Publik	Kapanewon Sleman	-	167.500.000,00	KAPANEWON SLEMAN
	7.01.02.2.01.0001	Koordinasi/Sinergi Perencanaan dan Pelaksanaan Kegiatan Pemerintahan dengan Perangkat Daerah dan Instansi Vertikal Terkait														

NO	KODE	URUSAN / BIDANG URUSAN / PROGRAM / KEGIATAN / SUB KEGIATAN	INDIKATOR PROGRAM / KEGIATAN / SUB KEGIATAN	TARGET AKHIR PERIODE RENSTRA OPD	REALISASI CAPAIAN RENJA OPD TAHUN 2023	PRAKIRAAN CAPAIAN TARGET RENJA OPD TAHUN 2024	CAPAIAN KINERJA DAN KERANGKA PENDANAAN						KELOMPOK SASARAN	PRAKIRAAN MAJU RENCANA TAHUN 2026		PERANGKAT DAERAH PENANGGUNG JAWAB
							TARGET 2025	PAGU INDIKATIF (Rp)	LOKASI	SUMBER DANA	PRIORITAS			TARGET	PAGU INDIKATIF (Rp)	
											NASIONAL	DAERAH				
1	2	3	4	5	6	7	8	9	10	11	12	13	14	15	16	17
			Jumlah Laporan Koordinasi/Sinergi Perencanaan dan Pelaksanaan Kegiatan Pemerintahan dengan Perangkat Daerah dan Instansi Vertikal Terkait				1 Laporan	33.702.300,00	Kab. Sleman, Sleman, Semua Kel/Desa	PENDAPATAN ASLI DAERAH (PAD)	Memperkuat Stabilitas Polhukhankam Dan Transformasi Pelayanan Publik	Penguatan good-governance pada berbagai tingkatan Meningkatkan Kualitas Pelayanan Publik	Kapanewon Sleman		31.500.000,00	KAPANEWON SLEMAN
	7.01.02.2.01.0002	Peningkatan Efektifitas Kegiatan Pemerintahan di Tingkat Kecamatan														
			Jumlah Dokumen Peningkatan Efektifitas Kegiatan Pemerintahan di Tingkat Kecamatan				1 Dokumen	138.301.100,00	Kab. Sleman, Sleman, Semua Kel/Desa	PENDAPATAN ASLI DAERAH (PAD)	Memperkuat Stabilitas Polhukhankam Dan Transformasi Pelayanan Publik	Penguatan good-governance pada berbagai tingkatan Meningkatkan Kualitas Pelayanan Publik	Kapanewon Sleman		136.000.000,00	KAPANEWON SLEMAN
	7.01.02.2.04	Pelaksanaan Urusan Pemerintahan yang Dilimpahkan kepada Camat	-	-			-	86.210.250,00			Memperkuat Stabilitas Polhukhankam Dan Transformasi Pelayanan Publik	Penguatan good-governance pada berbagai tingkatan Meningkatkan Kualitas Pelayanan Publik	Kapanewon dan Kalurahan	-	86.500.000,00	KAPANEWON SLEMAN
	7.01.02.2.04.0002	Pelaksanaan Urusan Pemerintahan yang terkait dengan Nonperizinan														
			Jumlah Laporan Pelaksanaan Nonperizinan pada Urusan Pemerintahan				1 Laporan	86.210.250,00	Kab. Sleman, Sleman, Semua Kel/Desa	PENDAPATAN ASLI DAERAH (PAD)	Memperkuat Stabilitas Polhukhankam Dan Transformasi Pelayanan Publik	Penguatan good-governance pada berbagai tingkatan Meningkatkan Kualitas Pelayanan Publik	Kapanewon dan Kalurahan		86.500.000,00	KAPANEWON SLEMAN
3.	**7.01.03**	**PROGRAM PEMBERDAYAAN MASYARAKAT DESA DAN KELURAHAN**	***Persentase kegiatan pemberdayaan masyarakat terfasilitasi***	**-**			**45 %**	**149.670.550,00**						**-**	**160.250.000,00**	
	7.01.03.2.01	Koordinasi Kegiatan Pemberdayaan Desa	-	-			-	149.670.550,00			Memperkuat Stabilitas Polhukhankam Dan Transformasi Pelayanan Publik	Penguatan good-governance pada berbagai tingkatan Meningkatkan Kualitas Pelayanan Publik	Kapanewon dan Kalurahan	-	160.250.000,00	KAPANEWON SLEMAN
	7.01.03.2.01.0002	Sinkronisasi Program Kerja dan Kegiatan Pemberdayaan Masyarakat yang Dilakukan oleh Pemerintah dan Swasta di Wilayah Kerja Kecamatan														

NO	KODE	URUSAN / BIDANG URUSAN / PROGRAM / KEGIATAN / SUB KEGIATAN	INDIKATOR PROGRAM / KEGIATAN / SUB KEGIATAN	TARGET AKHIR PERIODE RENSTRA OPD	REALISASI CAPAIAN RENJA OPD TAHUN 2023	PRAKIRAAN CAPAIAN TARGET RENJA OPD TAHUN 2024	CAPAIAN KINERJA DAN KERANGKA PENDANAAN						KELOMPOK SASARAN	PRAKIRAAN MAJU RENCANA TAHUN 2026		PERANGKAT DAERAH PENANGGUNG JAWAB
							TARGET 2025	PAGU INDIKATIF (Rp)	LOKASI	SUMBER DANA	PRIORITAS			TARGET	PAGU INDIKATIF (Rp)	
											NASIONAL	DAERAH				
1	2	3	4	5	6	7	8	9	10	11	12	13	14	15	16	17
			Jumlah Dokumen Sinkronisasi Program Kerja dan Kegiatan Pemberdayaan Masyarakat yang Dilakukan oleh Pemerintah dan Swasta di Wilayah Kerja Kecamatan				1 Dokumen	149.670.550,00	Kab. Sleman, Sleman, Semua Kel/Desa	PENDAPATAN ASLI DAERAH (PAD)	Memperkuat Stabilitas Polhukhankam Dan Transformasi Pelayanan Publik	Penguatan good-governance pada berbagai tingkatan Meningkatkan Kualitas Pelayanan Publik	Kapanewon dan Kalurahan		160.250.000,00	KAPANEWON SLEMAN
4.	**7.01.04**	**PROGRAM KOORDINASI KETENTRAMAN DAN KETERTIBAN UMUM**	***Cakupan gangguan ketenteraman dan ketertiban yang ditangani di wilayah kapanewon***	**-**			**100 %**	**216.548.375,00**						**-**	**217.100.000,00**	
	7.01.04.2.01	Koordinasi Upaya Penyelenggaraan Ketenteraman dan Ketertiban Umum	*Jumlah Laporan Hasil Sinergitas dengan Kepolisian Negara Republik Indonesia, Tentara Nasional Indonesia dan Instansi Vertikal di Wilayah Kecamatan*	-			1 Laporan	210.899.750,00			Memperkuat Stabilitas Polhukhankam Dan Transformasi Pelayanan Publik	Penguatan good-governance pada berbagai tingkatan Meningkatkan Kualitas Pelayanan Publik	Kapanewon dan Kalurahan	-	211.200.000,00	KAPANEWON SLEMAN
	7.01.04.2.01.0001	Sinergitas dengan Kepolisian Negara Republik Indonesia, Tentara Nasional Indonesia dan Instansi Vertikal di Wilayah Kecamatan														
			Jumlah Laporan Hasil Sinergitas dengan Kepolisian Negara Republik Indonesia, Tentara Nasional Indonesia dan Instansi Vertikal di Wilayah Kecamatan				1 Laporan	210.899.750,00	Kab. Sleman, Semua Kecamatan, Semua Kel/Desa	PENDAPATAN ASLI DAERAH (PAD)	Memperkuat Stabilitas Polhukhankam Dan Transformasi Pelayanan Publik	Penguatan good-governance pada berbagai tingkatan Meningkatkan Kualitas Pelayanan Publik	Kapanewon dan Kalurahan		211.200.000,00	KAPANEWON SLEMAN
	7.01.04.2.02	Koordinasi Penerapan dan Penegakan Peraturan Daerah dan Peraturan Kepala Daerah	*Jumlah Laporan Koordinasi/Sinergi dengan Perangkat Daerah yang Tugas dan Fungsinya di Bidang Penegakan Peraturan Perundang-Undangan dan/atau Kepolisian Negara republik Indonesia*	-			1 Laporan	5.648.625,00			Memperkuat Stabilitas Polhukhankam Dan Transformasi Pelayanan Publik	Penguatan good-governance pada berbagai tingkatan Meningkatkan Kualitas Pelayanan Publik	Kapanewon Sleman	-	5.900.000,00	KAPANEWON SLEMAN
	7.01.04.2.02.0001	Koordinasi/Sinergi dengan Perangkat Daerah yang Tugas dan Fungsinya di Bidang Penegakan Peraturan Perundang-Undangan dan/atau Kepolisian Negara Republik Indonesia														
			Jumlah Laporan Koordinasi/Sinergi dengan Perangkat Daerah yang Tugas dan Fungsinya di Bidang Penegakan Peraturan Perundang-Undangan dan/atau Kepolisian Negara Republik Indonesia				1 Laporan	5.648.625,00	Kab. Sleman, Semua Kecamatan, Semua Kel/Desa	PENDAPATAN ASLI DAERAH (PAD)	Memperkuat Stabilitas Polhukhankam Dan Transformasi Pelayanan Publik	Penguatan good-governance pada berbagai tingkatan Meningkatkan Kualitas Pelayanan Publik	Kapanewon Sleman		5.900.000,00	KAPANEWON SLEMAN
5.	**7.01.05**	**PROGRAM PENYELENGGARAAN URUSAN PEMERINTAHAN UMUM**	***Persentase penanganan permasalahan yang terkait isu SARA***	**-**			**100 %**	**205.578.975,00**						**-**	**225.000.000,00**	

NO	KODE	URUSAN / BIDANG URUSAN / PROGRAM / KEGIATAN / SUB KEGIATAN	INDIKATOR PROGRAM / KEGIATAN / SUB KEGIATAN	TARGET AKHIR PERIODE RENSTRA OPD	REALISASI CAPAIAN RENJA OPD TAHUN 2023	PRAKIRAAN CAPAIAN TARGET RENJA OPD TAHUN 2024	CAPAIAN KINERJA DAN KERANGKA PENDANAAN						KELOMPOK SASARAN	PRAKIRAAN MAJU RENCANA TAHUN 2026		PERANGKAT DAERAH PENANGGUNG JAWAB
							TARGET 2025	PAGU INDIKATIF (Rp)	LOKASI	SUMBER DANA	PRIORITAS			TARGET	PAGU INDIKATIF (Rp)	
											NASIONAL	DAERAH				
1	2	3	4	5	6	7	8	9	10	11	12	13	14	15	16	17
	7.01.05.2.01	Penyelenggaraan Urusan Pemerintahan Umum Sesuai Penugasan Kepala Daerah	*Jumlah Orang yang mengikuti Pembinaan Wawasan Kebangsaan dan Ketahanan Nasional dalam rangka Memantapkan Pengamalan Pancasila, Pelaksanaan Undang-Undang Dasar Negara Republik Indonesia Tahun 1945, Pelestarian Bhineka Tunggal Ika serta Pemertahanan dan Pemeliharaan Keutuhan Negara Kesatuan Republik Indonesia*	-			40 orang	205.578.975,00			Memperkuat Stabilitas Polhukhankam Dan Transformasi Pelayanan Publik	Penguatan good-governance pada berbagai tingkatan Meningkatkan Kualitas Pelayanan Publik	Kapanewon dan Kalurahan	-	225.000.000,00	KAPANEWON SLEMAN
	7.01.05.2.01.0001	Pembinaan Wawasan Kebangsaan dan Ketahanan Nasional dalam rangka Memantapkan Pengamalan Pancasila, Pelaksanaan Undang-Undang Dasar Negara Republik Indonesia Tahun 1945, Pelestarian Bhinneka Tunggal Ika serta Pemertahanan dan Pemeliharaan Keutuhan Negara Kesatuan Republik Indonesia														
			Jumlah Orang yang Mengikuti Pembinaan Wawasan Kebangsaan dan Ketahanan Nasional dalam rangka Memantapkan Pengamalan Pancasila, Pelaksanaan Undang-Undang Dasar Negara Republik Indonesia Tahun 1945, Pelestarian Bhinneka Tunggal Ika serta Pemertahanan dan Pemeliharaan Keutuhan Negara Kesatuan Republik Indonesia				40 Orang	205.578.975,00	Kab. Sleman, Sleman, Semua Kel/Desa	PENDAPATAN ASLI DAERAH (PAD)	Memperkuat Stabilitas Polhukhankam Dan Transformasi Pelayanan Publik	Penguatan good-governance pada berbagai tingkatan Meningkatkan Kualitas Pelayanan Publik	Kapanewon dan Kalurahan		225.000.000,00	KAPANEWON SLEMAN
6.	**7.01.06**	**PROGRAM PEMBINAAN DAN PENGAWASAN PEMERINTAHAN DESA**	***Persentase kalurahan menetapkan peraturan desa tepat waktu***	**-**			**100 %**	**95.110.500,00**						**-**	**97.000.000,00**	
	7.01.06.2.01	Fasilitasi, Rekomendasi dan Koordinasi Pembinaan dan Pengawasan Pemerintahan Desa	*Jumlah Dokumen yang difasilitasi dalam rangka Penyusunan Peraturan Desa dan Peraturan Kepala Desa*	-			1 Dokumen	95.110.500,00			Memperkuat Stabilitas Polhukhankam Dan Transformasi Pelayanan Publik	Penguatan good-governance pada berbagai tingkatan Meningkatkan Kualitas Pelayanan Publik	Kapanewon dan Kalurahan	-	97.000.000,00	KAPANEWON SLEMAN
	7.01.06.2.01.0001	Fasilitasi Penyusunan Peraturan Desa dan Peraturan Kepala Desa														
			Jumlah Dokumen yang Difasilitasi dalam rangka Penyusunan Peraturan Desa dan Peraturan Kepala Desa				1 Dokumen	10.000.000,00	Kab. Sleman, Sleman, Semua Kel/Desa	PENDAPATAN ASLI DAERAH (PAD)	Memperkuat Stabilitas Polhukhankam Dan Transformasi Pelayanan Publik	Penguatan good-governance pada berbagai tingkatan Meningkatkan Kualitas Pelayanan Publik	Kapanewon dan Kalurahan		10.500.000,00	KAPANEWON SLEMAN
	7.01.06.2.01.0002	Fasilitasi Administrasi Tata Pemerintahan Desa														

NO	KODE	URUSAN / BIDANG URUSAN / PROGRAM / KEGIATAN / SUB KEGIATAN	INDIKATOR PROGRAM / KEGIATAN / SUB KEGIATAN	TARGET AKHIR PERIODE RENSTRA OPD	REALISASI CAPAIAN RENJA OPD TAHUN 2023	PRAKIRAAN CAPAIAN TARGET RENJA OPD TAHUN 2024	CAPAIAN KINERJA DAN KERANGKA PENDANAAN						KELOMPOK SASARAN	PRAKIRAAN MAJU RENCANA TAHUN 2026		PERANGKAT DAERAH PENANGGUNG JAWAB
							TARGET 2025	PAGU INDIKATIF (Rp)	LOKASI	SUMBER DANA	PRIORITAS			TARGET	PAGU INDIKATIF (Rp)	
											NASIONAL	DAERAH				
1	2	3	4	5	6	7	8	9	10	11	12	13	14	15	16	17
			Jumlah Dokumen yang Difasilitasi dalam rangka Administrasi Tata Pemerintahan Desa				1 Dokumen	7.998.750,00	Kab. Sleman, Sleman, Semua Kel/Desa	PENDAPATAN ASLI DAERAH (PAD)	Memperkuat Stabilitas Polhukhankam Dan Transformasi Pelayanan Publik	Penguatan good-governance pada berbagai tingkatan Meningkatkan Kualitas Pelayanan Publik	Kapanewon dan Kalurahan		8.250.000,00	KAPANEWON SLEMAN
	7.01.06.2.01.0003	Fasilitasi Pengelolaan Keuangan Desa dan Pendayagunaan Aset Desa														
			Jumlah Dokumen yang Difasilitasi dalam rangka Pengelolaan Keuangan Desa dan Pendayagunaan Aset Desa				1 Dokumen	10.000.250,00	Kab. Sleman, Sleman, Semua Kel/Desa	PENDAPATAN ASLI DAERAH (PAD)	Memperkuat Stabilitas Polhukhankam Dan Transformasi Pelayanan Publik	Penguatan good-governance pada berbagai tingkatan Meningkatkan Kualitas Pelayanan Publik	Kapanewon dan Kalurahan		10.250.000,00	KAPANEWON SLEMAN
	7.01.06.2.01.0005	Fasilitasi Pelaksanaan Tugas Kepala Desa dan Perangkat Desa														
			Jumlah Dokumen Fasilitasi dalam rangka Pelaksanaan Tugas Kepala Desa dan Perangkat Desa				1 Dokumen	14.683.375,00	Kab. Sleman, Sleman, Semua Kel/Desa	PENDAPATAN ASLI DAERAH (PAD)	Memperkuat Stabilitas Polhukhankam Dan Transformasi Pelayanan Publik	Penguatan good-governance pada berbagai tingkatan Meningkatkan Kualitas Pelayanan Publik	Kapanewon dan Kalurahan		12.250.000,00	KAPANEWON SLEMAN
	7.01.06.2.01.0009	Fasilitasi Sinkronisasi Perencanaan Pembangunan Daerah dengan Pembangunan Desa														
			Jumlah Dokumen Sinkronisasi Perencanaan Pembangunan Daerah dengan Pembangunan Desa				1 Dokumen	32.322.750,00	Kab. Sleman, Semua Kecamatan, Semua Kel/Desa	PENDAPATAN ASLI DAERAH (PAD)	Memperkuat Stabilitas Polhukhankam Dan Transformasi Pelayanan Publik	Penguatan good-governance pada berbagai tingkatan Meningkatkan Kualitas Pelayanan Publik	Kapanewon dan Kalurahan		35.250.000,00	KAPANEWON SLEMAN
	7.01.06.2.01.0011	Fasilitasi Penyelenggaraan Ketenteraman dan Ketertiban Umum														
			Jumlah Dokumen Fasilitasi dalam rangka Penyelenggaraan Ketenteraman dan Ketertiban Umum				1 Dokumen	10.074.625,00	Kab. Sleman, Sleman, Semua Kel/Desa	PENDAPATAN ASLI DAERAH (PAD)	Memperkuat Stabilitas Polhukhankam Dan Transformasi Pelayanan Publik	Penguatan good-governance pada berbagai tingkatan Meningkatkan Kualitas Pelayanan Publik	Kapanewon dan Kalurahan		10.250.000,00	KAPANEWON SLEMAN
	7.01.06.2.01.0015	Fasilitasi Penataan, Pemanfaatan, dan Pendayagunaan Ruang Desa serta Penetapan dan Penegasan Batas Desa														

NO	KODE	URUSAN / BIDANG URUSAN / PROGRAM / KEGIATAN / SUB KEGIATAN	INDIKATOR PROGRAM / KEGIATAN / SUB KEGIATAN	TARGET AKHIR PERIODE RENSTRA OPD	REALISASI CAPAIAN RENJA OPD TAHUN 2023	PRAKIRAAN CAPAIAN TARGET RENJA OPD TAHUN 2024	CAPAIAN KINERJA DAN KERANGKA PENDANAAN						KELOMPOK SASARAN	PRAKIRAAN MAJU RENCANA TAHUN 2026		PERANGKAT DAERAH PENANGGUNG JAWAB
							TARGET 2025	PAGU INDIKATIF (Rp)	LOKASI	SUMBER DANA	PRIORITAS			TARGET	PAGU INDIKATIF (Rp)	
											NASIONAL	DAERAH				
1	2	3	4	5	6	7	8	9	10	11	12	13	14	15	16	17
			Jumlah Dokumen Fasilitasi dalam rangka Penataan, Pemanfaatan, dan Pendayagunaan Ruang Desa serta Penetapan dan Penegasan Batas Desa				1 Dokumen	10.030.750,00	Kab. Sleman, Sleman, Semua Kel/Desa	PENDAPATAN ASLI DAERAH (PAD)	Memperkuat Stabilitas Polhukhankam Dan Transformasi Pelayanan Publik	Penguatan good-governance pada berbagai tingkatan Meningkatkan Kualitas Pelayanan Publik	Kapanewon dan Kalurahan		10.250.000,00	KAPANEWON SLEMAN
	J U M L A H							**4.706.739.457,00**							**4.788.050.000,00**	

undefined RENCANA KERJA ORGANISASI PERANGKAT DAERAH (RENJA OPD)
KAPANEWON TEMPEL Kab. Sleman
TAHUN 2025

NO	KODE	URUSAN / BIDANG URUSAN / PROGRAM / KEGIATAN / SUB KEGIATAN	INDIKATOR PROGRAM / KEGIATAN / SUB KEGIATAN	TARGET AKHIR PERIODE RENSTRA OPD	REALISASI CAPAIAN RENJA OPD TAHUN 2023	PRAKIRAAN CAPAIAN TARGET RENJA OPD TAHUN 2024	CAPAIAN KINERJA DAN KERANGKA PENDANAAN						KELOMPOK SASARAN	PRAKIRAAN MAJU RENCANA TAHUN 2026		PERANGKAT DAERAH PENANGGUNG JAWAB
							TARGET 2025	PAGU INDIKATIF (Rp)	LOKASI	SUMBER DANA	PRIORITAS			TARGET	PAGU INDIKATIF (Rp)	
											NASIONAL	DAERAH				
1	2	3	4	5	6	7	8	9	10	11	12	13	14	15	16	17
		KAPANEWON TEMPEL						**4.425.235.446,00**							**4.429.136.646,00**	
	2	**URUSAN PEMERINTAHAN WAJIB YANG TIDAK BERKAITAN DENGAN PELAYANAN DASAR**						**100.000.000,00**							**100.000.000,00**	
	2.22	**URUSAN PEMERINTAHAN BIDANG KEBUDAYAAN**						**100.000.000,00**							**100.000.000,00**	
1.	**2.22.08**	**PROGRAM PENYELENGGARAAN KEISTIMEWAAN YOGYAKARTA URUSAN KEBUDAYAAN**	**-**	**-**			**-**	**100.000.000,00**						**-**	**100.000.000,00**	
	2.22.08.5.07	Adat, Seni, Tradisi dan Lembaga Budaya	-	-			-	100.000.000,00			Revolusi Mental dan Pembangunan Kebudayaan	Penurunan tingkat kemiskinan Meningkatkan produktivitas ekonomi	Kapanewon Tempel	-	100.000.000,00	KAPANEWON TEMPEL
	2.22.08.5.07.0006	Gelar Budaya Jogja														
			Jumlah Laporan Gelar Budaya Yogyakarta				1 Laporan	100.000.000,00	Kab. Sleman, Tempel, Semua Kel/Desa	Dana Keistimewaan	Revolusi Mental dan Pembangunan Kebudayaan	Penurunan tingkat kemiskinan Meningkatkan produktivitas ekonomi	Kapanewon Tempel		100.000.000,00	KAPANEWON TEMPEL
	4	**UNSUR PENDUKUNG URUSAN PEMERINTAHAN**						**40.000.000,00**							**40.000.000,00**	
	4.01	**SEKRETARIAT DAERAH**						**40.000.000,00**							**40.000.000,00**	
1.	**4.01.04**	**PROGRAM PENYELENGGARAAN KEISTIMEWAAN YOGYAKARTA URUSAN KELEMBAGAAN DAN KETATALAKSANAAN**	***Presentase kelembagaan Perangkat Daerah yang proposional***	**-**			**90 %**	**40.000.000,00**						**-**	**40.000.000,00**	

NO	KODE	URUSAN / BIDANG URUSAN / PROGRAM / KEGIATAN / SUB KEGIATAN	INDIKATOR PROGRAM / KEGIATAN / SUB KEGIATAN	TARGET AKHIR PERIODE RENSTRA OPD	REALISASI CAPAIAN RENJA OPD TAHUN 2023	PRAKIRAAN CAPAIAN TARGET RENJA OPD TAHUN 2024	CAPAIAN KINERJA DAN KERANGKA PENDANAAN						KELOMPOK SASARAN	PRAKIRAAN MAJU RENCANA TAHUN 2026		PERANGKAT DAERAH PENANGGUNG JAWAB
							TARGET 2025	PAGU INDIKATIF (Rp)	LOKASI	SUMBER DANA	PRIORITAS			TARGET	PAGU INDIKATIF (Rp)	
											NASIONAL	DAERAH				
1	2	3	4	5	6	7	8	9	10	11	12	13	14	15	16	17
	4.01.04.5.01	Penataan Kelembagaan dan Ketatalaksanaan Keistimewaan	*Asistensi dan fasilitasi pelaksanaan RB Kalurahan/Kelurahan tahun 2025* *Asistensi dan fasilitasi pelaksanaan RB Kalurahan/Kelurahan tahun 2025* *Laporan hasil koordinasi, pemantauan dan evaluasi penerapan keistimewaan kalurahan/kelurahan tahun 2025* *Laporan hasil koordinasi, pemantauan dan evaluasi penerapan keistimewaan kalurahan/kelurahan tahun 2025* *Usulan Rencana program dan kegiatan keistimewaan Tahun 2027* *Usulan Rencana program dan kegiatan keistimewaan Tahun 2027*	-			1 Dokumen 1 Dokumen 1 Dokumen 1 Dokumen 1 Dokumen 1 Dokumen	40.000.000,00			Memperkuat Infrastruktur Untuk Mendukung Pengembangan Ekonomi Dan Pelayanan Dasar	Penguatan good-governance pada berbagai tingkatan Meningkatkan Kualitas Pelayanan Publik	Kapanewon Tempel	-	40.000.000,00	KAPANEWON TEMPEL
	4.01.04.5.01.0007	Penerapan dan Pendampingan Keistimewaan di Kapanewon/Kemantren dan Kalurahan/ Kelurahan														
			Jumlah Dokumen Hasil Penerapan Keistimewaan di Kapanewon/Kemantren dan Kalurahan/Kelurahan yang Didampingi				3 Dokumen	40.000.000,00	Kab. Sleman, Tempel, Semua Kel/Desa	Dana Keistimewaan	Memperkuat Infrastruktur Untuk Mendukung Pengembangan Ekonomi Dan Pelayanan Dasar	Penguatan good-governance pada berbagai tingkatan Meningkatkan Kualitas Pelayanan Publik	Kapanewon Tempel		40.000.000,00	KAPANEWON TEMPEL
	7	**UNSUR KEWILAYAHAN**						**4.285.235.446,00**							**4.289.136.646,00**	
	7.01	**KECAMATAN**						**4.285.235.446,00**							**4.289.136.646,00**	
1.	**7.01.01**	**PROGRAM PENUNJANG URUSAN PEMERINTAHAN DAERAH KABUPATEN/KOTA**	***Persentase pemenuhan kebutuhan administrasi perkantoran***	**-**			**100 %**	**3.530.028.821,00**						**-**	**3.564.118.656,00**	
	7.01.01.2.01	Perencanaan, Penganggaran, dan Evaluasi Kinerja Perangkat Daerah	*Dokumen Perencanaan Kinerja*	-			13 Dokumen	33.895.000,00			Memperkuat Stabilitas Polhukhankam Dan Transformasi Pelayanan Publik	Penguatan good-governance pada berbagai tingkatan Meningkatkan Kualitas Pelayanan Publik	Kapanewon Tempel	-	22.925.000,00	KAPANEWON TEMPEL
	7.01.01.2.01.0001	Penyusunan Dokumen Perencanaan Perangkat Daerah														

NO	KODE	URUSAN / BIDANG URUSAN / PROGRAM / KEGIATAN / SUB KEGIATAN	INDIKATOR PROGRAM / KEGIATAN / SUB KEGIATAN	TARGET AKHIR PERIODE RENSTRA OPD	REALISASI CAPAIAN RENJA OPD TAHUN 2023	PRAKIRAAN CAPAIAN TARGET RENJA OPD TAHUN 2024	CAPAIAN KINERJA DAN KERANGKA PENDANAAN						KELOMPOK SASARAN	PRAKIRAAN MAJU RENCANA TAHUN 2026		PERANGKAT DAERAH PENANGGUNG JAWAB
							TARGET 2025	PAGU INDIKATIF (Rp)	LOKASI	SUMBER DANA	PRIORITAS			TARGET	PAGU INDIKATIF (Rp)	
											NASIONAL	DAERAH				
1	2	3	4	5	6	7	8	9	10	11	12	13	14	15	16	17
			Jumlah Dokumen Perencanaan Perangkat Daerah				4 Dokumen	18.424.750,00	Kab. Sleman, Tempel, Semua Kel/Desa	PENDAPATAN ASLI DAERAH (PAD)	Memperkuat Stabilitas Polhukhankam Dan Transformasi Pelayanan Publik	Penguatan good-governance pada berbagai tingkatan Meningkatkan Kualitas Pelayanan Publik	Kapanewon Tempel		8.425.000,00	KAPANEWON TEMPEL
	7.01.01.2.01.0002	Koordinasi dan Penyusunan Dokumen RKA-SKPD														
			Jumlah Dokumen RKA-SKPD dan Laporan Hasil Koordinasi Penyusunan Dokumen RKA-SKPD				1 Dokumen	900.000,00	Kab. Sleman, Tempel, Semua Kel/Desa	PENDAPATAN ASLI DAERAH (PAD)	Memperkuat Stabilitas Polhukhankam Dan Transformasi Pelayanan Publik	Penguatan good-governance pada berbagai tingkatan Meningkatkan Kualitas Pelayanan Publik	Kapanewon Tempel		900.000,00	KAPANEWON TEMPEL
	7.01.01.2.01.0003	Koordinasi dan Penyusunan Dokumen Perubahan RKA-SKPD														
			Jumlah Dokumen Perubahan RKA-SKPD dan Laporan Hasil Koordinasi Penyusunan Dokumen Perubahan RKA-SKPD				1 Dokumen	900.000,00	Kab. Sleman, Tempel, Semua Kel/Desa	PENDAPATAN ASLI DAERAH (PAD)	Memperkuat Stabilitas Polhukhankam Dan Transformasi Pelayanan Publik	Penguatan good-governance pada berbagai tingkatan Meningkatkan Kualitas Pelayanan Publik	Kapanewon Tempel		900.000,00	KAPANEWON TEMPEL
	7.01.01.2.01.0004	Koordinasi dan Penyusunan DPA-SKPD														
			Jumlah Dokumen DPA-SKPD dan Laporan Hasil Koordinasi Penyusunan Dokumen DPA-SKPD				1 Dokumen	900.000,00	Kab. Sleman, Semua Kecamatan, Semua Kel/Desa	PENDAPATAN ASLI DAERAH (PAD)	Memperkuat Stabilitas Polhukhankam Dan Transformasi Pelayanan Publik	Penguatan good-governance pada berbagai tingkatan Meningkatkan Kualitas Pelayanan Publik	Kapanewon Tempel		900.000,00	KAPANEWON TEMPEL
	7.01.01.2.01.0005	Koordinasi dan Penyusunan Perubahan DPA- SKPD														
			Jumlah Dokumen Perubahan DPA-SKPD dan Laporan Hasil Koordinasi Penyusunan Dokumen Perubahan DPA-SKPD				1 Dokumen	1.800.000,00	Kab. Sleman, Tempel, Semua Kel/Desa	PENDAPATAN ASLI DAERAH (PAD)	Memperkuat Stabilitas Polhukhankam Dan Transformasi Pelayanan Publik	Penguatan good-governance pada berbagai tingkatan Meningkatkan Kualitas Pelayanan Publik	Kapanewon Tempel		1.800.000,00	KAPANEWON TEMPEL
	7.01.01.2.01.0007	Evaluasi Kinerja Perangkat Daerah														

NO	KODE	URUSAN / BIDANG URUSAN / PROGRAM / KEGIATAN / SUB KEGIATAN	INDIKATOR PROGRAM / KEGIATAN / SUB KEGIATAN	TARGET AKHIR PERIODE RENSTRA OPD	REALISASI CAPAIAN RENJA OPD TAHUN 2023	PRAKIRAAN CAPAIAN TARGET RENJA OPD TAHUN 2024	CAPAIAN KINERJA DAN KERANGKA PENDANAAN						KELOMPOK SASARAN	PRAKIRAAN MAJU RENCANA TAHUN 2026		PERANGKAT DAERAH PENANGGUNG JAWAB
							TARGET 2025	PAGU INDIKATIF (Rp)	LOKASI	SUMBER DANA	PRIORITAS			TARGET	PAGU INDIKATIF (Rp)	
											NASIONAL	DAERAH				
1	2	3	4	5	6	7	8	9	10	11	12	13	14	15	16	17
			Jumlah Laporan Evaluasi Kinerja Perangkat Daerah				35 Laporan	10.970.250,00	Kab. Sleman, Tempel, Semua Kel/Desa	PENDAPATAN ASLI DAERAH (PAD)	Memperkuat Stabilitas Polhukhankam Dan Transformasi Pelayanan Publik	Penguatan good-governance pada berbagai tingkatan Meningkatkan Kualitas Pelayanan Publik	Kapanewon Tempel		10.000.000,00	KAPANEWON TEMPEL
	7.01.01.2.02	Administrasi Keuangan Perangkat Daerah	*Laporan Keuangan dan Aset*	-			100 %	2.846.633.821,00			Memperkuat Stabilitas Polhukhankam Dan Transformasi Pelayanan Publik	Penguatan good-governance pada berbagai tingkatan Meningkatkan Kualitas Pelayanan Publik	Kapanewon Tempel	-	2.818.772.124,00	KAPANEWON TEMPEL
	7.01.01.2.02.0001	Penyediaan Gaji dan Tunjangan ASN														
			Jumlah Orang yang Menerima Gaji dan Tunjangan ASN				19 Orang/bulan	2.722.967.221,00	Kab. Sleman, Tempel, Semua Kel/Desa	PENDAPATAN ASLI DAERAH (PAD)	Memperkuat Stabilitas Polhukhankam Dan Transformasi Pelayanan Publik	Penguatan good-governance pada berbagai tingkatan Meningkatkan Kualitas Pelayanan Publik	Kapanewon Tempel		2.692.805.156,00	KAPANEWON TEMPEL
	7.01.01.2.02.0003	Pelaksanaan Penatausahaan dan Pengujian/Verifikasi Keuangan SKPD														
			Jumlah Dokumen Penatausahaan dan Pengujian/Verifikasi Keuangan SKPD				12 Dokumen	75.540.000,00	Kab. Sleman, Tempel, Semua Kel/Desa	PENDAPATAN ASLI DAERAH (PAD)	Memperkuat Stabilitas Polhukhankam Dan Transformasi Pelayanan Publik	Penguatan good-governance pada berbagai tingkatan Meningkatkan Kualitas Pelayanan Publik	Kapanewon Tempel		75.540.000,00	KAPANEWON TEMPEL
	7.01.01.2.02.0007	Koordinasi dan Penyusunan Laporan Keuangan Bulanan/ Triwulanan/ Semesteran SKPD														
			Jumlah Laporan Keuangan Bulanan/ Triwulanan/ Semesteran SKPD dan Laporan Koordinasi Penyusunan Laporan Keuangan Bulanan/Triwulanan/Semesteran SKPD				2 Laporan	48.126.600,00	Kab. Sleman, Tempel, Semua Kel/Desa	PENDAPATAN ASLI DAERAH (PAD)	Memperkuat Stabilitas Polhukhankam Dan Transformasi Pelayanan Publik	Penguatan good-governance pada berbagai tingkatan Meningkatkan Kualitas Pelayanan Publik	Kapanewon Tempel		50.426.968,00	KAPANEWON TEMPEL

NO	KODE	URUSAN / BIDANG URUSAN / PROGRAM / KEGIATAN / SUB KEGIATAN	INDIKATOR PROGRAM / KEGIATAN / SUB KEGIATAN	TARGET AKHIR PERIODE RENSTRA OPD	REALISASI CAPAIAN RENJA OPD TAHUN 2023	PRAKIRAAN CAPAIAN TARGET RENJA OPD TAHUN 2024	CAPAIAN KINERJA DAN KERANGKA PENDANAAN						KELOMPOK SASARAN	PRAKIRAAN MAJU RENCANA TAHUN 2026		PERANGKAT DAERAH PENANGGUNG JAWAB
							TARGET 2025	PAGU INDIKATIF (Rp)	LOKASI	SUMBER DANA	PRIORITAS			TARGET	PAGU INDIKATIF (Rp)	
											NASIONAL	DAERAH				
1	2	3	4	5	6	7	8	9	10	11	12	13	14	15	16	17
	7.01.01.2.05	Administrasi Kepegawaian Perangkat Daerah	-	-			-	141.163.250,00			Memperkuat Stabilitas Polhukhankam Dan Transformasi Pelayanan Publik	Penguatan good-governance pada berbagai tingkatan Meningkatkan Kualitas Pelayanan Publik	Kapanewon Tempel	-	150.163.672,00	KAPANEWON TEMPEL
	7.01.01.2.05.0003	Pendataan dan Pengolahan Administrasi Kepegawaian														
			Jumlah Dokumen Pendataan dan Pengolahan Administrasi Kepegawaian				12 Dokumen	141.163.250,00	Kab. Sleman, Tempel, Semua Kel/Desa	PENDAPATAN ASLI DAERAH (PAD)	Memperkuat Stabilitas Polhukhankam Dan Transformasi Pelayanan Publik	Penguatan good-governance pada berbagai tingkatan Meningkatkan Kualitas Pelayanan Publik	Kapanewon Tempel		150.163.672,00	KAPANEWON TEMPEL
	7.01.01.2.06	Administrasi Umum Perangkat Daerah	-	-			-	133.459.025,00			Memperkuat Stabilitas Polhukhankam Dan Transformasi Pelayanan Publik	Peningkatan kualitas SDM Meningkatkan Kualitas Pelayanan Publik	Kapanewon Tempel	-	79.072.720,00	KAPANEWON TEMPEL
	7.01.01.2.06.0001	Penyediaan Komponen Instalasi Listrik/Penerangan Bangunan Kantor														
			Jumlah Paket Komponen Instalasi Listrik/Penerangan Bangunan Kantor yang Disediakan				5 Paket	5.001.000,00	Kab. Sleman, Tempel, Semua Kel/Desa	PENDAPATAN ASLI DAERAH (PAD)	Memperkuat Stabilitas Polhukhankam Dan Transformasi Pelayanan Publik	Peningkatan kualitas SDM Meningkatkan Kualitas Pelayanan Publik	Kapanewon Tempel		5.000.000,00	KAPANEWON TEMPEL
	7.01.01.2.06.0004	Penyediaan Bahan Logistik Kantor														
			Jumlah Paket Bahan Logistik Kantor yang Disediakan				1 Paket	43.062.400,00	Kab. Sleman, Tempel, Semua Kel/Desa	PENDAPATAN ASLI DAERAH (PAD)	Memperkuat Stabilitas Polhukhankam Dan Transformasi Pelayanan Publik	Peningkatan kualitas SDM Meningkatkan Kualitas Pelayanan Publik	Kapanewon Tempel		44.000.000,00	KAPANEWON TEMPEL
	7.01.01.2.06.0005	Penyediaan Barang Cetakan dan Penggandaan														
			Jumlah Paket Barang Cetakan dan Penggandaan yang Disediakan				1 Paket	10.096.875,00	Kab. Sleman, Tempel, Semua Kel/Desa	PENDAPATAN ASLI DAERAH (PAD)	Memperkuat Stabilitas Polhukhankam Dan Transformasi Pelayanan Publik	Peningkatan kualitas SDM Meningkatkan Kualitas Pelayanan Publik	Kapanewon Tempel		2.844.020,00	KAPANEWON TEMPEL
	7.01.01.2.06.0008	Fasilitasi Kunjungan Tamu														

NO	KODE	URUSAN / BIDANG URUSAN / PROGRAM / KEGIATAN / SUB KEGIATAN	INDIKATOR PROGRAM / KEGIATAN / SUB KEGIATAN	TARGET AKHIR PERIODE RENSTRA OPD	REALISASI CAPAIAN RENJA OPD TAHUN 2023	PRAKIRAAN CAPAIAN TARGET RENJA OPD TAHUN 2024	CAPAIAN KINERJA DAN KERANGKA PENDANAAN						KELOMPOK SASARAN	PRAKIRAAN MAJU RENCANA TAHUN 2026		PERANGKAT DAERAH PENANGGUNG JAWAB
							TARGET 2025	PAGU INDIKATIF (Rp)	LOKASI	SUMBER DANA	PRIORITAS			TARGET	PAGU INDIKATIF (Rp)	
											NASIONAL	DAERAH				
1	2	3	4	5	6	7	8	9	10	11	12	13	14	15	16	17
			Jumlah Laporan Fasilitasi Kunjungan Tamu				12 Laporan	6.300.000,00	Kab. Sleman, Tempel, Semua Kel/Desa	PENDAPATAN ASLI DAERAH (PAD)	Memperkuat Stabilitas Polhukhankam Dan Transformasi Pelayanan Publik	Peningkatan kualitas SDM Meningkatkan Kualitas Pelayanan Publik	Kapanewon Tempel		6.904.000,00	KAPANEWON TEMPEL
	7.01.01.2.06.0009	Penyelenggaraan Rapat Koordinasi dan Konsultasi SKPD														
			Jumlah Laporan Penyelenggaraan Rapat Koordinasi dan Konsultasi SKPD				12 Laporan	60.400.000,00	Kab. Sleman, Tempel, Semua Kel/Desa	PENDAPATAN ASLI DAERAH (PAD)	Memperkuat Stabilitas Polhukhankam Dan Transformasi Pelayanan Publik	Peningkatan kualitas SDM Meningkatkan Kualitas Pelayanan Publik	Kapanewon Tempel		12.000.000,00	KAPANEWON TEMPEL
	7.01.01.2.06.0010	Penatausahaan Arsip Dinamis pada SKPD														
			Jumlah Dokumen Penatausahaan Arsip Dinamis pada SKPD				12 Dokumen	3.200.000,00	Kab. Sleman, Tempel, Semua Kel/Desa	PENDAPATAN ASLI DAERAH (PAD)	Memperkuat Stabilitas Polhukhankam Dan Transformasi Pelayanan Publik	Peningkatan kualitas SDM Meningkatkan Kualitas Pelayanan Publik	Kapanewon Tempel		3.200.000,00	KAPANEWON TEMPEL
	7.01.01.2.06.0011	Dukungan Pelaksanaan Sistem Pemerintahan Berbasis Elektronik pada SKPD														
			Jumlah Dokumen Dukungan Pelaksanaan Sistem Pemerintahan Berbasis Elektronik pada SKPD				12 Dokumen	5.398.750,00	Kab. Sleman, Tempel, Semua Kel/Desa	PENDAPATAN ASLI DAERAH (PAD)	Memperkuat Stabilitas Polhukhankam Dan Transformasi Pelayanan Publik	Peningkatan kualitas SDM Meningkatkan Kualitas Pelayanan Publik	Kapanewon Tempel		5.124.700,00	KAPANEWON TEMPEL
	7.01.01.2.08	Penyediaan Jasa Penunjang Urusan Pemerintahan Daerah	-	-			-	231.913.975,00			Memperkuat Stabilitas Polhukhankam Dan Transformasi Pelayanan Publik	Peningkatan kualitas SDM Meningkatkan Kualitas Pelayanan Publik	Kapanewon Tempel	-	294.585.140,00	KAPANEWON TEMPEL
	7.01.01.2.08.0001	Penyediaan Jasa Surat Menyurat														
			Jumlah Laporan Penyediaan Jasa Surat Menyurat				12 Laporan	2.500.000,00	Kab. Sleman, Tempel, Semua Kel/Desa	PENDAPATAN ASLI DAERAH (PAD)	Memperkuat Stabilitas Polhukhankam Dan Transformasi Pelayanan Publik	Peningkatan kualitas SDM Meningkatkan Kualitas Pelayanan Publik	Kapanewon Tempel		2.500.000,00	KAPANEWON TEMPEL
	7.01.01.2.08.0002	Penyediaan Jasa Komunikasi, Sumber Daya Air dan Listrik														
			Jumlah Laporan Penyediaan Jasa Komunikasi, Sumber Daya Air dan Listrik yang Disediakan				1 Laporan	56.520.000,00	Kab. Sleman, Tempel, Semua Kel/Desa	PENDAPATAN ASLI DAERAH (PAD)	Memperkuat Stabilitas Polhukhankam Dan Transformasi Pelayanan Publik	Peningkatan kualitas SDM Meningkatkan Kualitas Pelayanan Publik	Kapanewon Tempel		57.600.000,00	KAPANEWON TEMPEL

NO	KODE	URUSAN / BIDANG URUSAN / PROGRAM / KEGIATAN / SUB KEGIATAN	INDIKATOR PROGRAM / KEGIATAN / SUB KEGIATAN	TARGET AKHIR PERIODE RENSTRA OPD	REALISASI CAPAIAN RENJA OPD TAHUN 2023	PRAKIRAAN CAPAIAN TARGET RENJA OPD TAHUN 2024	CAPAIAN KINERJA DAN KERANGKA PENDANAAN						KELOMPOK SASARAN	PRAKIRAAN MAJU RENCANA TAHUN 2026		PERANGKAT DAERAH PENANGGUNG JAWAB
							TARGET 2025	PAGU INDIKATIF (Rp)	LOKASI	SUMBER DANA	PRIORITAS			TARGET	PAGU INDIKATIF (Rp)	
											NASIONAL	DAERAH				
1	2	3	4	5	6	7	8	9	10	11	12	13	14	15	16	17
	7.01.01.2.08.0004	Penyediaan Jasa Pelayanan Umum Kantor														
			Jumlah Laporan Penyediaan Jasa Pelayanan Umum Kantor yang Disediakan				1 Laporan	172.893.975,00	Kab. Sleman, Tempel, Semua Kel/Desa	PENDAPATAN ASLI DAERAH (PAD)	Memperkuat Stabilitas Polhukhankam Dan Transformasi Pelayanan Publik	Peningkatan kualitas SDM Meningkatkan Kualitas Pelayanan Publik	Kapanewon Tempel		234.485.140,00	KAPANEWON TEMPEL
	7.01.01.2.09	Pemeliharaan Barang Milik Daerah Penunjang Urusan Pemerintahan Daerah	-	-			-	142.963.750,00			Memperkuat Stabilitas Polhukhankam Dan Transformasi Pelayanan Publik	Peningkatan kualitas SDM Meningkatkan Kualitas Pelayanan Publik	Kapanewon Tempel	-	198.600.000,00	KAPANEWON TEMPEL
	7.01.01.2.09.0001	Penyediaan Jasa Pemeliharaan, Biaya Pemeliharaan, dan Pajak Kendaraan Perorangan Dinas atau Kendaraan Dinas Jabatan														
			Jumlah Kendaraan Perorangan Dinas atau Kendaraan Dinas Jabatan yang Dipelihara dan dibayarkan Pajaknya				11 Unit	109.113.750,00	Kab. Sleman, Semua Kecamatan, Semua Kel/Desa	PENDAPATAN ASLI DAERAH (PAD)	Memperkuat Stabilitas Polhukhankam Dan Transformasi Pelayanan Publik	Peningkatan kualitas SDM Meningkatkan Kualitas Pelayanan Publik	Kapanewon Tempel		133.800.000,00	KAPANEWON TEMPEL
	7.01.01.2.09.0005	Pemeliharaan Mebel														
			Jumlah Mebel yang Dipelihara				5 Unit	1.500.000,00	Kab. Sleman, Tempel, Semua Kel/Desa	PENDAPATAN ASLI DAERAH (PAD)	Memperkuat Stabilitas Polhukhankam Dan Transformasi Pelayanan Publik	Peningkatan kualitas SDM Meningkatkan Kualitas Pelayanan Publik	Kapanewon Tempel		2.500.000,00	KAPANEWON TEMPEL
	7.01.01.2.09.0006	Pemeliharaan Peralatan dan Mesin Lainnya														
			Jumlah Peralatan dan Mesin Lainnya yang Dipelihara				2 Unit	22.350.000,00	Kab. Sleman, Tempel, Semua Kel/Desa	PENDAPATAN ASLI DAERAH (PAD)	Memperkuat Stabilitas Polhukhankam Dan Transformasi Pelayanan Publik	Peningkatan kualitas SDM Meningkatkan Kualitas Pelayanan Publik	Kapanewon Tempel		22.300.000,00	KAPANEWON TEMPEL
	7.01.01.2.09.0009	Pemeliharaan/Rehabilitasi Gedung Kantor dan Bangunan Lainnya														
			Jumlah Gedung Kantor dan Bangunan Lainnya yang Dipelihara/Direhabilitasi				1 Unit	10.000.000,00	Kab. Sleman, Tempel, Semua Kel/Desa	PENDAPATAN ASLI DAERAH (PAD)	Memperkuat Stabilitas Polhukhankam Dan Transformasi Pelayanan Publik	Peningkatan kualitas SDM Meningkatkan Kualitas Pelayanan Publik	Kapanewon Tempel		40.000.000,00	KAPANEWON TEMPEL
2.	**7.01.02**	**PROGRAM PENYELENGGARAAN PEMERINTAHAN DAN PELAYANAN PUBLIK**	***Persentase usulan kegiatan atau kegiatan yang tercantum dalam BA Musrenbang Kalurahan yang disepakati untuk masuk dalam BA hasil Musrenbang***	**-**			**30 %**	**77.495.500,00**						**-**	**74.039.700,00**	

NO	KODE	URUSAN / BIDANG URUSAN / PROGRAM / KEGIATAN / SUB KEGIATAN	INDIKATOR PROGRAM / KEGIATAN / SUB KEGIATAN	TARGET AKHIR PERIODE RENSTRA OPD	REALISASI CAPAIAN RENJA OPD TAHUN 2023	PRAKIRAAN CAPAIAN TARGET RENJA OPD TAHUN 2024	CAPAIAN KINERJA DAN KERANGKA PENDANAAN						KELOMPOK SASARAN	PRAKIRAAN MAJU RENCANA TAHUN 2026		PERANGKAT DAERAH PENANGGUNG JAWAB
							TARGET 2025	PAGU INDIKATIF (Rp)	LOKASI	SUMBER DANA	PRIORITAS			TARGET	PAGU INDIKATIF (Rp)	
											NASIONAL	DAERAH				
1	2	3	4	5	6	7	8	9	10	11	12	13	14	15	16	17
	7.01.02.2.01	Koordinasi Penyelenggaraan Kegiatan Pemerintahan di Tingkat Kecamatan	*Dokumen Hasil Kegiatan Perencanaan Pembangunan Kalurahan* *Dokumen Hasil Kegiatan Perencanaan Pembangunan Kapanewon*	-			8 Dokumen 1 Dokumen	40.344.500,00			Memperkuat Stabilitas Polhukhankam Dan Transformasi Pelayanan Publik	Penurunan ketimpangan (antar kelas sosial, antar wilayah) Memperkuat Infrastruktur untuk Mengurangi Ketimpangan Wilayah	Kapanewon Tempel	-	40.334.700,00	KAPANEWON TEMPEL
	7.01.02.2.01.0001	Koordinasi/Sinergi Perencanaan dan Pelaksanaan Kegiatan Pemerintahan dengan Perangkat Daerah dan Instansi Vertikal Terkait														
			Jumlah Laporan Koordinasi/Sinergi Perencanaan dan Pelaksanaan Kegiatan Pemerintahan dengan Perangkat Daerah dan Instansi Vertikal Terkait				9 Laporan	40.344.500,00	Kab. Sleman, Semua Kecamatan, Semua Kel/Desa	PENDAPATAN ASLI DAERAH (PAD)	Memperkuat Stabilitas Polhukhankam Dan Transformasi Pelayanan Publik	Penurunan ketimpangan (antar kelas sosial, antar wilayah) Memperkuat Infrastruktur untuk Mengurangi Ketimpangan Wilayah	Kapanewon Tempel		40.334.700,00	KAPANEWON TEMPEL
	7.01.02.2.04	Pelaksanaan Urusan Pemerintahan yang Dilimpahkan kepada Camat	*Layanan masyarakat*	-			12 Bulan	37.151.000,00			Memperkuat Stabilitas Polhukhankam Dan Transformasi Pelayanan Publik	Penguatan good-governance pada berbagai tingkatan Meningkatkan Kualitas Pelayanan Publik	Kalurahan dan Masyarakat Kapanewon Tempel	-	33.705.000,00	KAPANEWON TEMPEL
	7.01.02.2.04.0002	Pelaksanaan Urusan Pemerintahan yang terkait dengan Nonperizinan														
			Jumlah Laporan Pelaksanaan Nonperizinan pada Urusan Pemerintahan				8 Laporan	37.151.000,00	Kab. Sleman, Tempel, Semua Kel/Desa	PENDAPATAN ASLI DAERAH (PAD)	Memperkuat Stabilitas Polhukhankam Dan Transformasi Pelayanan Publik	Penguatan good-governance pada berbagai tingkatan Meningkatkan Kualitas Pelayanan Publik	Kalurahan dan Masyarakat Kapanewon Tempel		33.705.000,00	KAPANEWON TEMPEL
3.	**7.01.03**	**PROGRAM PEMBERDAYAAN MASYARAKAT DESA DAN KELURAHAN**	***Persentase Kegiatan Pemberdayaan Masyarakat Terfasilitasi***	**-**			**65 %**	**239.953.600,00**						**-**	**233.745.000,00**	

NO	KODE	URUSAN / BIDANG URUSAN / PROGRAM / KEGIATAN / SUB KEGIATAN	INDIKATOR PROGRAM / KEGIATAN / SUB KEGIATAN	TARGET AKHIR PERIODE RENSTRA OPD	REALISASI CAPAIAN RENJA OPD TAHUN 2023	PRAKIRAAN CAPAIAN TARGET RENJA OPD TAHUN 2024	CAPAIAN KINERJA DAN KERANGKA PENDANAAN						KELOMPOK SASARAN	PRAKIRAAN MAJU RENCANA TAHUN 2026		PERANGKAT DAERAH PENANGGUNG JAWAB
							TARGET 2025	PAGU INDIKATIF (Rp)	LOKASI	SUMBER DANA	PRIORITAS			TARGET	PAGU INDIKATIF (Rp)	
											NASIONAL	DAERAH				
1	2	3	4	5	6	7	8	9	10	11	12	13	14	15	16	17
	7.01.03.2.01	Koordinasi Kegiatan Pemberdayaan Desa	*Pelayanan Pemberdayaan Masyarakat Bidang Sosial, Budaya, Fisik dan Ekonomi*	-			12 Bulan	239.953.600,00			Memperkuat Stabilitas Polhukhankam Dan Transformasi Pelayanan Publik	Penurunan ketimpangan (antar kelas sosial, antar wilayah) Meningkatkan produktivitas ekonomi	Masyarakat Kapanewon Tempel	-	233.745.000,00	KAPANEWON TEMPEL
	7.01.03.2.01.0002	Sinkronisasi Program Kerja dan Kegiatan Pemberdayaan Masyarakat yang Dilakukan oleh Pemerintah dan Swasta di Wilayah Kerja Kecamatan														
			Jumlah Dokumen Sinkronisasi Program Kerja dan Kegiatan Pemberdayaan Masyarakat yang Dilakukan oleh Pemerintah dan Swasta di Wilayah Kerja Kecamatan				1 Dokumen	107.504.750,00	Kab. Sleman, Tempel, Semua Kel/Desa	PENDAPATAN ASLI DAERAH (PAD)	Memperkuat Stabilitas Polhukhankam Dan Transformasi Pelayanan Publik	Penurunan ketimpangan (antar kelas sosial, antar wilayah) Meningkatkan produktivitas ekonomi	Masyarakat Kapanewon Tempel		105.320.000,00	KAPANEWON TEMPEL
	7.01.03.2.01.0003	Peningkatan Efektifitas Kegiatan Pemberdayaan Masyarakat di Wilayah Kecamatan														
			Jumlah Laporan Peningkatan Efektivitas Kegiatan Pemberdayaan Masyarakat di Wilayah Kecamatan				1 Laporan	132.448.850,00	Kab. Sleman, Tempel, Semua Kel/Desa	PENDAPATAN ASLI DAERAH (PAD)	Memperkuat Stabilitas Polhukhankam Dan Transformasi Pelayanan Publik	Pengembangan kehidupan ekonomi yang layak Meningkatkan produktivitas ekonomi	Masyarakat Kapanewon Tempel		128.425.000,00	KAPANEWON TEMPEL
4.	**7.01.04**	**PROGRAM KOORDINASI KETENTRAMAN DAN KETERTIBAN UMUM**	***Cakupan Gangguan Ketentraman dan Bencana***	**-**			**100 %**	**159.846.500,00**						**-**	**146.110.200,00**	
	7.01.04.2.01	Koordinasi Upaya Penyelenggaraan Ketenteraman dan Ketertiban Umum	*Jumlah Laporan Hasil Sinergitas dengan Kepolisian Negara Republik Indonesia, Tentara Nasional Indonesia dan Instansi Vertikal di Wilayah Kecamatan*	-			12 Laporan	148.596.500,00			Membangun Lingkungan Hidup, Meningkatkan Ketahanan Bencana Dan Perubahan Iklim	Menciptakan lingkungan hidup yang lebih baik, aman dan tenteram Meningkatkan Kualitas Lingkungan Hidup	Kapanewon Tempel	-	137.414.400,00	KAPANEWON TEMPEL
	7.01.04.2.01.0001	Sinergitas dengan Kepolisian Negara Republik Indonesia, Tentara Nasional Indonesia dan Instansi Vertikal di Wilayah Kecamatan														

NO	KODE	URUSAN / BIDANG URUSAN / PROGRAM / KEGIATAN / SUB KEGIATAN	INDIKATOR PROGRAM / KEGIATAN / SUB KEGIATAN	TARGET AKHIR PERIODE RENSTRA OPD	REALISASI CAPAIAN RENJA OPD TAHUN 2023	PRAKIRAAN CAPAIAN TARGET RENJA OPD TAHUN 2024	CAPAIAN KINERJA DAN KERANGKA PENDANAAN						KELOMPOK SASARAN	PRAKIRAAN MAJU RENCANA TAHUN 2026		PERANGKAT DAERAH PENANGGUNG JAWAB
							TARGET 2025	PAGU INDIKATIF (Rp)	LOKASI	SUMBER DANA	PRIORITAS			TARGET	PAGU INDIKATIF (Rp)	
											NASIONAL	DAERAH				
1	2	3	4	5	6	7	8	9	10	11	12	13	14	15	16	17
			Jumlah Laporan Hasil Sinergitas dengan Kepolisian Negara Republik Indonesia, Tentara Nasional Indonesia dan Instansi Vertikal di Wilayah Kecamatan				12 Laporan	148.596.500,00	Kab. Sleman, Semua Kecamatan, Semua Kel/Desa	PENDAPATAN ASLI DAERAH (PAD)	Membangun Lingkungan Hidup, Meningkatkan Ketahanan Bencana Dan Perubahan Iklim	Menciptakan lingkungan hidup yang lebih baik, aman dan tenteram Meningkatkan Kualitas Lingkungan Hidup	Kapanewon Tempel		137.414.400,00	KAPANEWON TEMPEL
	7.01.04.2.02	Koordinasi Penerapan dan Penegakan Peraturan Daerah dan Peraturan Kepala Daerah	*Jumlah Laporan Koordinasi/Sinergi dengan Perangkat Daerah yang Tugas dan Fungsinya di Bidang Penegakan Peraturan Perundang-Undangan dan/atau Kepolisian Negara Republik Indonesia*	-			12 Laporan	11.250.000,00			Memperkuat Stabilitas Polhukhankam Dan Transformasi Pelayanan Publik	Menciptakan lingkungan hidup yang lebih baik, aman dan tenteram Meningkatkan Kualitas Lingkungan Hidup	Kapanewon Tempel	-	8.695.800,00	KAPANEWON TEMPEL
	7.01.04.2.02.0001	Koordinasi/Sinergi dengan Perangkat Daerah yang Tugas dan Fungsinya di Bidang Penegakan Peraturan Perundang-Undangan dan/atau Kepolisian Negara Republik Indonesia														
			Jumlah Laporan Koordinasi/Sinergi dengan Perangkat Daerah yang Tugas dan Fungsinya di Bidang Penegakan Peraturan Perundang-Undangan dan/atau Kepolisian Negara Republik Indonesia				12 Laporan	11.250.000,00	Kab. Sleman, Tempel, Semua Kel/Desa	PENDAPATAN ASLI DAERAH (PAD)	Memperkuat Stabilitas Polhukhankam Dan Transformasi Pelayanan Publik	Menciptakan lingkungan hidup yang lebih baik, aman dan tenteram Meningkatkan Kualitas Lingkungan Hidup	Kapanewon Tempel		8.695.800,00	KAPANEWON TEMPEL
5.	**7.01.05**	**PROGRAM PENYELENGGARAAN URUSAN PEMERINTAHAN UMUM**	**-**	**-**			**-**	**200.721.400,00**						**-**	**193.933.090,00**	
	7.01.05.2.01	Penyelenggaraan Urusan Pemerintahan Umum Sesuai Penugasan Kepala Daerah	-	-			-	200.721.400,00			Mengembangkan Wilayah Untuk Mengurangi Kesenjangan Dan Menjamin Pemerataan	Peningkatan kualitas SDM Meningkatkan Kualitas Pelayanan Publik	Kapanewon Tempel	-	193.933.090,00	KAPANEWON TEMPEL
	7.01.05.2.01.0001	Pembinaan Wawasan Kebangsaan dan Ketahanan Nasional dalam rangka Memantapkan Pengamalan Pancasila, Pelaksanaan Undang-Undang Dasar Negara Republik Indonesia Tahun 1945, Pelestarian Bhinneka Tunggal Ika serta Pemertahanan dan Pemeliharaan Keutuhan Negara Kesatuan Republik Indonesia														

NO	KODE	URUSAN / BIDANG URUSAN / PROGRAM / KEGIATAN / SUB KEGIATAN	INDIKATOR PROGRAM / KEGIATAN / SUB KEGIATAN	TARGET AKHIR PERIODE RENSTRA OPD	REALISASI CAPAIAN RENJA OPD TAHUN 2023	PRAKIRAAN CAPAIAN TARGET RENJA OPD TAHUN 2024	CAPAIAN KINERJA DAN KERANGKA PENDANAAN						KELOMPOK SASARAN	PRAKIRAAN MAJU RENCANA TAHUN 2026		PERANGKAT DAERAH PENANGGUNG JAWAB
							TARGET 2025	PAGU INDIKATIF (Rp)	LOKASI	SUMBER DANA	PRIORITAS			TARGET	PAGU INDIKATIF (Rp)	
											NASIONAL	DAERAH				
1	2	3	4	5	6	7	8	9	10	11	12	13	14	15	16	17
			Jumlah Orang yang Mengikuti Pembinaan Wawasan Kebangsaan dan Ketahanan Nasional dalam rangka Memantapkan Pengamalan Pancasila, Pelaksanaan Undang-Undang Dasar Negara Republik Indonesia Tahun 1945, Pelestarian Bhinneka Tunggal Ika serta Pemertahanan dan Pemeliharaan Keutuhan Negara Kesatuan Republik Indonesia				19 Orang	200.721.400,00	Kab. Sleman, Tempel, Semua Kel/Desa	PENDAPATAN ASLI DAERAH (PAD)	Mengembangkan Wilayah Untuk Mengurangi Kesenjangan Dan Menjamin Pemerataan	Peningkatan kualitas SDM Meningkatkan Kualitas Pelayanan Publik	Kapanewon Tempel		193.933.090,00	KAPANEWON TEMPEL
6.	**7.01.06**	**PROGRAM PEMBINAAN DAN PENGAWASAN PEMERINTAHAN DESA**	***Persentase Desa menetapkan peraturan desa tepat Waktu*** ***Persentase Kalurahan yang melakukan siklus tahunan tepat waktu***	**-**			**100 %** **50 %**	**77.189.625,00**						**-**	**77.190.000,00**	
	7.01.06.2.01	Fasilitasi, Rekomendasi dan Koordinasi Pembinaan dan Pengawasan Pemerintahan Desa	*Jumlah dokumen Fasilitasi dalam rangka penyusunan pPeraturan Desa dan peraturan Kepala Desa*	-			1 Dokumen	77.189.625,00			Memperkuat Stabilitas Polhukhankam Dan Transformasi Pelayanan Publik	Penguatan good-governance pada berbagai tingkatan Meningkatkan Kualitas Pelayanan Publik	Kapanewon Tempel	-	77.190.000,00	KAPANEWON TEMPEL
	7.01.06.2.01.0001	Fasilitasi Penyusunan Peraturan Desa dan Peraturan Kepala Desa														
			Jumlah Dokumen yang Difasilitasi dalam rangka Penyusunan Peraturan Desa dan Peraturan Kepala Desa				12 Dokumen	1.500.000,00	Kab. Sleman, Tempel, Semua Kel/Desa	PENDAPATAN ASLI DAERAH (PAD)	Memperkuat Stabilitas Polhukhankam Dan Transformasi Pelayanan Publik	Penguatan good-governance pada berbagai tingkatan Meningkatkan Kualitas Pelayanan Publik	Kapanewon Tempel		1.500.000,00	KAPANEWON TEMPEL
	7.01.06.2.01.0002	Fasilitasi Administrasi Tata Pemerintahan Desa														
			Jumlah Dokumen yang Difasilitasi dalam rangka Administrasi Tata Pemerintahan Desa				8 Dokumen	7.799.750,00	Kab. Sleman, Tempel, Semua Kel/Desa	PENDAPATAN ASLI DAERAH (PAD)	Memperkuat Stabilitas Polhukhankam Dan Transformasi Pelayanan Publik	Penguatan good-governance pada berbagai tingkatan Meningkatkan Kualitas Pelayanan Publik	Kapanewon Tempel		7.800.000,00	KAPANEWON TEMPEL
	7.01.06.2.01.0003	Fasilitasi Pengelolaan Keuangan Desa dan Pendayagunaan Aset Desa														

NO	KODE	URUSAN / BIDANG URUSAN / PROGRAM / KEGIATAN / SUB KEGIATAN	INDIKATOR PROGRAM / KEGIATAN / SUB KEGIATAN	TARGET AKHIR PERIODE RENSTRA OPD	REALISASI CAPAIAN RENJA OPD TAHUN 2023	PRAKIRAAN CAPAIAN TARGET RENJA OPD TAHUN 2024	CAPAIAN KINERJA DAN KERANGKA PENDANAAN						KELOMPOK SASARAN	PRAKIRAAN MAJU RENCANA TAHUN 2026		PERANGKAT DAERAH PENANGGUNG JAWAB
							TARGET 2025	PAGU INDIKATIF (Rp)	LOKASI	SUMBER DANA	PRIORITAS			TARGET	PAGU INDIKATIF (Rp)	
											NASIONAL	DAERAH				
1	2	3	4	5	6	7	8	9	10	11	12	13	14	15	16	17
			Jumlah Dokumen yang Difasilitasi dalam rangka Pengelolaan Keuangan Desa dan Pendayagunaan Aset Desa				8 Dokumen	6.924.750,00	Kab. Sleman, Tempel, Semua Kel/Desa	PENDAPATAN ASLI DAERAH (PAD)	Memperkuat Stabilitas Polhukhankam Dan Transformasi Pelayanan Publik	Peningkatan kualitas SDM Meningkatkan Kualitas Pelayanan Publik	Kapanewon Tempel		6.925.000,00	KAPANEWON TEMPEL
	7.01.06.2.01.0005	Fasilitasi Pelaksanaan Tugas Kepala Desa dan Perangkat Desa														
			Jumlah Dokumen Fasilitasi dalam rangka Pelaksanaan Tugas Kepala Desa dan Perangkat Desa				8 Dokumen	17.715.000,00	Kab. Sleman, Tempel, Semua Kel/Desa	PENDAPATAN ASLI DAERAH (PAD)	Memperkuat Stabilitas Polhukhankam Dan Transformasi Pelayanan Publik	Penguatan good-governance pada berbagai tingkatan Meningkatkan Kualitas Pelayanan Publik	Kapanewon Tempel		17.715.000,00	KAPANEWON TEMPEL
	7.01.06.2.01.0007	Fasilitasi Pelaksanaan Tugas dan Fungsi Badan Permusyawaratan Desa														
			Jumlah Dokumen Fasilitasi dalam rangka Pelaksanaan Tugas dan Fungsi Badan Permusyawaratan Desa				8 Dokumen	9.400.000,00	Kab. Sleman, Tempel, Semua Kel/Desa	PENDAPATAN ASLI DAERAH (PAD)	Memperkuat Stabilitas Polhukhankam Dan Transformasi Pelayanan Publik	Penguatan good-governance pada berbagai tingkatan Meningkatkan Kualitas Pelayanan Publik	Kapanewon Tempel		9.400.000,00	KAPANEWON TEMPEL
	7.01.06.2.01.0009	Fasilitasi Sinkronisasi Perencanaan Pembangunan Daerah dengan Pembangunan Desa														
			Jumlah Dokumen Sinkronisasi Perencanaan Pembangunan Daerah dengan Pembangunan Desa				1 Dokumen	17.249.750,00	Kab. Sleman, Tempel, Semua Kel/Desa	PENDAPATAN ASLI DAERAH (PAD)	Memperkuat Stabilitas Polhukhankam Dan Transformasi Pelayanan Publik	Penguatan good-governance pada berbagai tingkatan Meningkatkan Kualitas Pelayanan Publik	Kapanewon Tempel		17.250.000,00	KAPANEWON TEMPEL
	7.01.06.2.01.0011	Fasilitasi Penyelenggaraan Ketenteraman dan Ketertiban Umum														
			Jumlah Dokumen Fasilitasi dalam rangka Penyelenggaraan Ketenteraman dan Ketertiban Umum				1 Dokumen	9.675.625,00	Kab. Sleman, Tempel, Semua Kel/Desa	PENDAPATAN ASLI DAERAH (PAD)	Memperkuat Stabilitas Polhukhankam Dan Transformasi Pelayanan Publik	Penguatan good-governance pada berbagai tingkatan Meningkatkan Kualitas Pelayanan Publik	Kapanewon Tempel		9.675.000,00	KAPANEWON TEMPEL
	7.01.06.2.01.0015	Fasilitasi Penataan, Pemanfaatan, dan Pendayagunaan Ruang Desa serta Penetapan dan Penegasan Batas Desa														

NO	KODE	URUSAN / BIDANG URUSAN / PROGRAM / KEGIATAN / SUB KEGIATAN	INDIKATOR PROGRAM / KEGIATAN / SUB KEGIATAN	TARGET AKHIR PERIODE RENSTRA OPD	REALISASI CAPAIAN RENJA OPD TAHUN 2023	PRAKIRAAN CAPAIAN TARGET RENJA OPD TAHUN 2024	CAPAIAN KINERJA DAN KERANGKA PENDANAAN						KELOMPOK SASARAN	PRAKIRAAN MAJU RENCANA TAHUN 2026		PERANGKAT DAERAH PENANGGUNG JAWAB
							TARGET 2025	PAGU INDIKATIF (Rp)	LOKASI	SUMBER DANA	PRIORITAS			TARGET	PAGU INDIKATIF (Rp)	
											NASIONAL	DAERAH				
1	2	3	4	5	6	7	8	9	10	11	12	13	14	15	16	17
			Jumlah Dokumen Fasilitasi dalam rangka Penataan, Pemanfaatan, dan Pendayagunaan Ruang Desa serta Penetapan dan Penegasan Batas Desa				8 Dokumen	6.924.750,00	Kab. Sleman, Tempel, Semua Kel/Desa	PENDAPATAN ASLI DAERAH (PAD)	Memperkuat Stabilitas Polhukhankam Dan Transformasi Pelayanan Publik	Penguatan good-governance pada berbagai tingkatan Meningkatkan Kualitas Pelayanan Publik	Kapanewon Tempel		6.925.000,00	KAPANEWON TEMPEL
	J U M L A H							**4.425.235.446,00**							**4.429.136.646,00**	

undefined RENCANA KERJA ORGANISASI PERANGKAT DAERAH (RENJA OPD)
KAPANEWON TURI Kab. Sleman
TAHUN 2025

NO	KODE	URUSAN / BIDANG URUSAN / PROGRAM / KEGIATAN / SUB KEGIATAN	INDIKATOR PROGRAM / KEGIATAN / SUB KEGIATAN	TARGET AKHIR PERIODE RENSTRA OPD	REALISASI CAPAIAN RENJA OPD TAHUN 2023	PRAKIRAAN CAPAIAN TARGET RENJA OPD TAHUN 2024	CAPAIAN KINERJA DAN KERANGKA PENDANAAN						KELOMPOK SASARAN	PRAKIRAAN MAJU RENCANA TAHUN 2026		PERANGKAT DAERAH PENANGGUNG JAWAB
							TARGET 2025	PAGU INDIKATIF (Rp)	LOKASI	SUMBER DANA	PRIORITAS			TARGET	PAGU INDIKATIF (Rp)	
											NASIONAL	DAERAH				
1	2	3	4	5	6	7	8	9	10	11	12	13	14	15	16	17
		KAPANEWON TURI						**4.497.936.428,00**							**4.980.500.000,00**	
	2	**URUSAN PEMERINTAHAN WAJIB YANG TIDAK BERKAITAN DENGAN PELAYANAN DASAR**						**100.000.000,00**							**120.000.000,00**	
	2.22	**URUSAN PEMERINTAHAN BIDANG KEBUDAYAAN**						**100.000.000,00**							**120.000.000,00**	
1.	**2.22.08**	**PROGRAM PENYELENGGARAAN KEISTIMEWAAN YOGYAKARTA URUSAN KEBUDAYAAN**	***Presentase Pelaksanaan kegiatan adat, seni, tradisi dan lembaga budaya***	**-**			**100 %**	**100.000.000,00**						**-**	**120.000.000,00**	
	2.22.08.5.07	Adat, Seni, Tradisi dan Lembaga Budaya	*Jumlah laporan gelar budaya Yogyakarta*	-			1 Laporan	100.000.000,00			Revolusi Mental dan Pembangunan Kebudayaan	Penguatan good-governance pada berbagai tingkatan Meningkatkan penerapan nilai-nilai budaya di masyarakat	-	-	120.000.000,00	KAPANEWON TURI
	2.22.08.5.07.0006	Gelar Budaya Jogja														
			Jumlah Laporan Gelar Budaya Yogyakarta				1 Laporan	100.000.000,00	Kab. Sleman, Turi, Semua Kel/Desa	Dana Keistimewaan DIY	Revolusi Mental dan Pembangunan Kebudayaan	Penguatan good-governance pada berbagai tingkatan Meningkatkan penerapan nilai-nilai budaya di masyarakat	-		120.000.000,00	KAPANEWON TURI
	4	**UNSUR PENDUKUNG URUSAN PEMERINTAHAN**						**40.000.000,00**							**45.000.000,00**	
	4.01	**SEKRETARIAT DAERAH**						**40.000.000,00**							**45.000.000,00**	
1.	**4.01.04**	**PROGRAM PENYELENGGARAAN KEISTIMEWAAN YOGYAKARTA URUSAN KELEMBAGAAN DAN KETATALAKSANAAN**	***Presentase ketersediaan Dokumen Hasil penerapan keistimewaan di Kapanewon/Kemantren dan Kalurahan/Kelurahan yang didamping***	**-**			**100 %**	**40.000.000,00**						**-**	**45.000.000,00**	

NO	KODE	URUSAN / BIDANG URUSAN / PROGRAM / KEGIATAN / SUB KEGIATAN	INDIKATOR PROGRAM / KEGIATAN / SUB KEGIATAN	TARGET AKHIR PERIODE RENSTRA OPD	REALISASI CAPAIAN RENJA OPD TAHUN 2023	PRAKIRAAN CAPAIAN TARGET RENJA OPD TAHUN 2024	CAPAIAN KINERJA DAN KERANGKA PENDANAAN						KELOMPOK SASARAN	PRAKIRAAN MAJU RENCANA TAHUN 2026		PERANGKAT DAERAH PENANGGUNG JAWAB
							TARGET 2025	PAGU INDIKATIF (Rp)	LOKASI	SUMBER DANA	PRIORITAS			TARGET	PAGU INDIKATIF (Rp)	
											NASIONAL	DAERAH				
1	2	3	4	5	6	7	8	9	10	11	12	13	14	15	16	17
	4.01.04.5.01	Penataan Kelembagaan dan Ketatalaksanaan Keistimewaan	*Jumlah Dokumen Hasil Penerapan Keistimewaan di Kapanewon/Kemantren dan Kalurahan/Kelurahan yang Didampingi*	-			1 Dokumen	40.000.000,00			Revolusi Mental dan Pembangunan Kebudayaan	Penguatan good-governance pada berbagai tingkatan Meningkatkan penerapan nilai-nilai budaya di masyarakat	Kapanewon Turi	-	45.000.000,00	KAPANEWON TURI
	4.01.04.5.01.0007	Penerapan dan Pendampingan Keistimewaan di Kapanewon/Kemantren dan Kalurahan/ Kelurahan														
			Jumlah Dokumen Hasil Penerapan Keistimewaan di Kapanewon/Kemantren dan Kalurahan/Kelurahan yang Didampingi				3 Dokumen	40.000.000,00	Kab. Sleman, Turi, Semua Kel/Desa	Dana Keistimewaan DIY	Revolusi Mental dan Pembangunan Kebudayaan	Penguatan good-governance pada berbagai tingkatan Meningkatkan penerapan nilai-nilai budaya di masyarakat	Kapanewon Turi		45.000.000,00	KAPANEWON TURI
	7	**UNSUR KEWILAYAHAN**						**4.357.936.428,00**							**4.815.500.000,00**	
	7.01	**KECAMATAN**						**4.357.936.428,00**							**4.815.500.000,00**	
1.	**7.01.01**	**PROGRAM PENUNJANG URUSAN PEMERINTAHAN DAERAH KABUPATEN/KOTA**	***Persentase pemenuhan Dokumen perencanaan, penganggaran dan evaluasi kinerja***	**-**			**100 %**	**3.443.388.268,00**						**-**	**3.806.500.000,00**	
	7.01.01.2.01	Perencanaan, Penganggaran, dan Evaluasi Kinerja Perangkat Daerah	*Pemenuhan Dokumen perencanaan, penganggaran dan evaluasi kinerja*	-			100 %	67.598.380,00			Memperkuat Infrastruktur Untuk Mendukung Pengembangan Ekonomi Dan Pelayanan Dasar	Peningkatan kualitas SDM Meningkatkan Kualitas Pelayanan Publik	Kapanewon Turi	-	74.000.000,00	KAPANEWON TURI
	7.01.01.2.01.0001	Penyusunan Dokumen Perencanaan Perangkat Daerah														
			Jumlah Dokumen Perencanaan Perangkat Daerah				1 Dokumen	55.373.380,00	Kab. Sleman, Turi, Semua Kel/Desa	PENDAPATAN ASLI DAERAH (PAD)	Memperkuat Infrastruktur Untuk Mendukung Pengembangan Ekonomi Dan Pelayanan Dasar	Peningkatan kualitas SDM Meningkatkan Kualitas Pelayanan Publik	Kapanewon Turi		60.000.000,00	KAPANEWON TURI
	7.01.01.2.01.0002	Koordinasi dan Penyusunan Dokumen RKA-SKPD														

NO	KODE	URUSAN / BIDANG URUSAN / PROGRAM / KEGIATAN / SUB KEGIATAN	INDIKATOR PROGRAM / KEGIATAN / SUB KEGIATAN	TARGET AKHIR PERIODE RENSTRA OPD	REALISASI CAPAIAN RENJA OPD TAHUN 2023	PRAKIRAAN CAPAIAN TARGET RENJA OPD TAHUN 2024	CAPAIAN KINERJA DAN KERANGKA PENDANAAN						KELOMPOK SASARAN	PRAKIRAAN MAJU RENCANA TAHUN 2026		PERANGKAT DAERAH PENANGGUNG JAWAB
							TARGET 2025	PAGU INDIKATIF (Rp)	LOKASI	SUMBER DANA	PRIORITAS			TARGET	PAGU INDIKATIF (Rp)	
											NASIONAL	DAERAH				
1	2	3	4	5	6	7	8	9	10	11	12	13	14	15	16	17
			Jumlah Dokumen RKA-SKPD dan Laporan Hasil Koordinasi Penyusunan Dokumen RKA-SKPD				1 Dokumen	900.000,00	Kab. Sleman, Turi, Semua Kel/Desa	PENDAPATAN ASLI DAERAH (PAD)	Memperkuat Infrastruktur Untuk Mendukung Pengembangan Ekonomi Dan Pelayanan Dasar	Peningkatan kualitas SDM Meningkatkan Kualitas Pelayanan Publik	Kapanewon Turi		2.000.000,00	KAPANEWON TURI
	7.01.01.2.01.0003	Koordinasi dan Penyusunan Dokumen Perubahan RKA-SKPD														
			Jumlah Dokumen Perubahan RKA-SKPD dan Laporan Hasil Koordinasi Penyusunan Dokumen Perubahan RKA-SKPD				1 Dokumen	900.000,00	Kab. Sleman, Turi, Semua Kel/Desa	PENDAPATAN ASLI DAERAH (PAD)	Memperkuat Infrastruktur Untuk Mendukung Pengembangan Ekonomi Dan Pelayanan Dasar	Peningkatan kualitas SDM Meningkatkan Kualitas Pelayanan Publik	Kapanewon Turi		2.000.000,00	KAPANEWON TURI
	7.01.01.2.01.0004	Koordinasi dan Penyusunan DPA-SKPD														
			Jumlah Dokumen DPA-SKPD dan Laporan Hasil Koordinasi Penyusunan Dokumen DPA-SKPD				1 Dokumen	900.000,00	Kab. Sleman, Turi, Semua Kel/Desa	PENDAPATAN ASLI DAERAH (PAD)	Memperkuat Infrastruktur Untuk Mendukung Pengembangan Ekonomi Dan Pelayanan Dasar	Peningkatan kualitas SDM Meningkatkan Kualitas Pelayanan Publik	Kapanewon Turi		2.000.000,00	KAPANEWON TURI
	7.01.01.2.01.0005	Koordinasi dan Penyusunan Perubahan DPA- SKPD														
			Jumlah Dokumen Perubahan DPA-SKPD dan Laporan Hasil Koordinasi Penyusunan Dokumen Perubahan DPA-SKPD				1 Dokumen	900.000,00	Kab. Sleman, Turi, Semua Kel/Desa	PENDAPATAN ASLI DAERAH (PAD)	Memperkuat Infrastruktur Untuk Mendukung Pengembangan Ekonomi Dan Pelayanan Dasar	Peningkatan kualitas SDM Meningkatkan Kualitas Pelayanan Publik	Kapanewon Turi		2.000.000,00	KAPANEWON TURI
	7.01.01.2.01.0007	Evaluasi Kinerja Perangkat Daerah														
			Jumlah Laporan Evaluasi Kinerja Perangkat Daerah				1 Laporan	8.625.000,00	Kab. Sleman, Turi, Semua Kel/Desa	PENDAPATAN ASLI DAERAH (PAD)	Memperkuat Infrastruktur Untuk Mendukung Pengembangan Ekonomi Dan Pelayanan Dasar	Peningkatan kualitas SDM Meningkatkan Kualitas Pelayanan Publik	Kapanewon Turi		6.000.000,00	KAPANEWON TURI

NO	KODE	URUSAN / BIDANG URUSAN / PROGRAM / KEGIATAN / SUB KEGIATAN	INDIKATOR PROGRAM / KEGIATAN / SUB KEGIATAN	TARGET AKHIR PERIODE RENSTRA OPD	REALISASI CAPAIAN RENJA OPD TAHUN 2023	PRAKIRAAN CAPAIAN TARGET RENJA OPD TAHUN 2024	CAPAIAN KINERJA DAN KERANGKA PENDANAAN						KELOMPOK SASARAN	PRAKIRAAN MAJU RENCANA TAHUN 2026		PERANGKAT DAERAH PENANGGUNG JAWAB
							TARGET 2025	PAGU INDIKATIF (Rp)	LOKASI	SUMBER DANA	PRIORITAS			TARGET	PAGU INDIKATIF (Rp)	
											NASIONAL	DAERAH				
1	2	3	4	5	6	7	8	9	10	11	12	13	14	15	16	17
	7.01.01.2.02	Administrasi Keuangan Perangkat Daerah	*Layananan administrasi keuangan dan pembayaran gaji tepat waktu*	-			100 %	2.767.526.513,00			Memperkuat Infrastruktur Untuk Mendukung Pengembangan Ekonomi Dan Pelayanan Dasar	Peningkatan kualitas SDM Meningkatkan Kualitas Pelayanan Publik	Kapanewon Turi	-	3.092.000.000,00	KAPANEWON TURI
	7.01.01.2.02.0001	Penyediaan Gaji dan Tunjangan ASN														
			Jumlah Orang yang Menerima Gaji dan Tunjangan ASN				20 Orang/bulan	2.683.436.513,00	Kab. Sleman, Turi, Semua Kel/Desa	PENDAPATAN ASLI DAERAH (PAD)	Memperkuat Infrastruktur Untuk Mendukung Pengembangan Ekonomi Dan Pelayanan Dasar	Peningkatan kualitas SDM Meningkatkan Kualitas Pelayanan Publik	Kapanewon Turi		3.000.000.000,00	KAPANEWON TURI
	7.01.01.2.02.0003	Pelaksanaan Penatausahaan dan Pengujian/Verifikasi Keuangan SKPD														
			Jumlah Dokumen Penatausahaan dan Pengujian/Verifikasi Keuangan SKPD				1 Dokumen	77.715.000,00	Kab. Sleman, Turi, Semua Kel/Desa	PENDAPATAN ASLI DAERAH (PAD)	Memperkuat Infrastruktur Untuk Mendukung Pengembangan Ekonomi Dan Pelayanan Dasar	Peningkatan kualitas SDM Meningkatkan Kualitas Pelayanan Publik	Kapanewon Turi		85.000.000,00	KAPANEWON TURI
	7.01.01.2.02.0007	Koordinasi dan Penyusunan Laporan Keuangan Bulanan/ Triwulanan/ Semesteran SKPD														
			Jumlah Laporan Keuangan Bulanan/ Triwulanan/ Semesteran SKPD dan Laporan Koordinasi Penyusunan Laporan Keuangan Bulanan/Triwulanan/Semesteran SKPD				2 Laporan	6.375.000,00	Kab. Sleman, Turi, Semua Kel/Desa	PENDAPATAN ASLI DAERAH (PAD)	Memperkuat Infrastruktur Untuk Mendukung Pengembangan Ekonomi Dan Pelayanan Dasar	Peningkatan kualitas SDM Meningkatkan Kualitas Pelayanan Publik	Kapanewon Turi		7.000.000,00	KAPANEWON TURI
	7.01.01.2.05	Administrasi Kepegawaian Perangkat Daerah	*Layanan administrasi keuangan tepat waktu*	-			100 %	17.000.000,00			Memperkuat Infrastruktur Untuk Mendukung Pengembangan Ekonomi Dan Pelayanan Dasar	Peningkatan kualitas SDM Meningkatkan Kualitas Pelayanan Publik	Kapanewon Turi	-	12.000.000,00	KAPANEWON TURI
	7.01.01.2.05.0003	Pendataan dan Pengolahan Administrasi Kepegawaian														

NO	KODE	URUSAN / BIDANG URUSAN / PROGRAM / KEGIATAN / SUB KEGIATAN	INDIKATOR PROGRAM / KEGIATAN / SUB KEGIATAN	TARGET AKHIR PERIODE RENSTRA OPD	REALISASI CAPAIAN RENJA OPD TAHUN 2023	PRAKIRAAN CAPAIAN TARGET RENJA OPD TAHUN 2024	CAPAIAN KINERJA DAN KERANGKA PENDANAAN						KELOMPOK SASARAN	PRAKIRAAN MAJU RENCANA TAHUN 2026		PERANGKAT DAERAH PENANGGUNG JAWAB
							TARGET 2025	PAGU INDIKATIF (Rp)	LOKASI	SUMBER DANA	PRIORITAS			TARGET	PAGU INDIKATIF (Rp)	
											NASIONAL	DAERAH				
1	2	3	4	5	6	7	8	9	10	11	12	13	14	15	16	17
			Jumlah Dokumen Pendataan dan Pengolahan Administrasi Kepegawaian				1 Dokumen	17.000.000,00	Kab. Sleman, Turi, Semua Kel/Desa	PENDAPATAN ASLI DAERAH (PAD)	Memperkuat Infrastruktur Untuk Mendukung Pengembangan Ekonomi Dan Pelayanan Dasar	Peningkatan kualitas SDM Meningkatkan Kualitas Pelayanan Publik	Kapanewon Turi		12.000.000,00	KAPANEWON TURI
	7.01.01.2.06	Administrasi Umum Perangkat Daerah	*Pemenuhan layanan administrasi umum*	-			100 %	167.874.175,00			Memperkuat Infrastruktur Untuk Mendukung Pengembangan Ekonomi Dan Pelayanan Dasar	Peningkatan kualitas SDM Meningkatkan Kualitas Pelayanan Publik	Kapanewon Turi	-	227.500.000,00	KAPANEWON TURI
	7.01.01.2.06.0001	Penyediaan Komponen Instalasi Listrik/Penerangan Bangunan Kantor														
			Jumlah Paket Komponen Instalasi Listrik/Penerangan Bangunan Kantor yang Disediakan				1 Paket	7.296.500,00	Kab. Sleman, Turi, Semua Kel/Desa	PENDAPATAN ASLI DAERAH (PAD)	Memperkuat Infrastruktur Untuk Mendukung Pengembangan Ekonomi Dan Pelayanan Dasar	Peningkatan kualitas SDM Meningkatkan Kualitas Pelayanan Publik	Kapanewon Turi		6.500.000,00	KAPANEWON TURI
	7.01.01.2.06.0002	Penyediaan Peralatan dan Perlengkapan Kantor														
			Jumlah Paket Peralatan dan Perlengkapan Kantor yang Disediakan				1 Paket	13.494.900,00	Kab. Sleman, Turi, Semua Kel/Desa	PENDAPATAN ASLI DAERAH (PAD)	Memperkuat Infrastruktur Untuk Mendukung Pengembangan Ekonomi Dan Pelayanan Dasar	Peningkatan kualitas SDM Meningkatkan Kualitas Pelayanan Publik	Kapanewon Turi		20.000.000,00	KAPANEWON TURI
	7.01.01.2.06.0004	Penyediaan Bahan Logistik Kantor														
			Jumlah Paket Bahan Logistik Kantor yang Disediakan				1 Paket	71.436.700,00	Kab. Sleman, Turi, Semua Kel/Desa	PENDAPATAN ASLI DAERAH (PAD)	Memperkuat Infrastruktur Untuk Mendukung Pengembangan Ekonomi Dan Pelayanan Dasar	Peningkatan kualitas SDM Meningkatkan Kualitas Pelayanan Publik	Kapanewon Turi		90.000.000,00	KAPANEWON TURI
	7.01.01.2.06.0005	Penyediaan Barang Cetakan dan Penggandaan														

NO	KODE	URUSAN / BIDANG URUSAN / PROGRAM / KEGIATAN / SUB KEGIATAN	INDIKATOR PROGRAM / KEGIATAN / SUB KEGIATAN	TARGET AKHIR PERIODE RENSTRA OPD	REALISASI CAPAIAN RENJA OPD TAHUN 2023	PRAKIRAAN CAPAIAN TARGET RENJA OPD TAHUN 2024	CAPAIAN KINERJA DAN KERANGKA PENDANAAN						KELOMPOK SASARAN	PRAKIRAAN MAJU RENCANA TAHUN 2026		PERANGKAT DAERAH PENANGGUNG JAWAB
							TARGET 2025	PAGU INDIKATIF (Rp)	LOKASI	SUMBER DANA	PRIORITAS			TARGET	PAGU INDIKATIF (Rp)	
											NASIONAL	DAERAH				
1	2	3	4	5	6	7	8	9	10	11	12	13	14	15	16	17
			Jumlah Paket Barang Cetakan dan Penggandaan yang Disediakan				1 Paket	9.076.875,00	Kab. Sleman, Turi, Semua Kel/Desa	PENDAPATAN ASLI DAERAH (PAD)	Memperkuat Infrastruktur Untuk Mendukung Pengembangan Ekonomi Dan Pelayanan Dasar	Peningkatan kualitas SDM Meningkatkan Kualitas Pelayanan Publik	Kapanewon Turi		12.000.000,00	KAPANEWON TURI
	7.01.01.2.06.0008	Fasilitasi Kunjungan Tamu														
			Jumlah Laporan Fasilitasi Kunjungan Tamu				12 Laporan	6.000.000,00	Kab. Sleman, Turi, Semua Kel/Desa	PENDAPATAN ASLI DAERAH (PAD)	Memperkuat Infrastruktur Untuk Mendukung Pengembangan Ekonomi Dan Pelayanan Dasar	Peningkatan kualitas SDM Meningkatkan Kualitas Pelayanan Publik	Kapanewon Turi		7.000.000,00	KAPANEWON TURI
	7.01.01.2.06.0009	Penyelenggaraan Rapat Koordinasi dan Konsultasi SKPD														
			Jumlah Laporan Penyelenggaraan Rapat Koordinasi dan Konsultasi SKPD				1 Laporan	40.000.000,00	Kab. Sleman, Turi, Semua Kel/Desa	PENDAPATAN ASLI DAERAH (PAD)	Memperkuat Infrastruktur Untuk Mendukung Pengembangan Ekonomi Dan Pelayanan Dasar	Penguatan good-governance pada berbagai tingkatan Meningkatkan Kualitas Pelayanan Publik	Kapanewon Turi		60.000.000,00	KAPANEWON TURI
	7.01.01.2.06.0010	Penatausahaan Arsip Dinamis pada SKPD														
			Jumlah Dokumen Penatausahaan Arsip Dinamis pada SKPD				1 Dokumen	14.569.200,00	Kab. Sleman, Turi, Semua Kel/Desa	PENDAPATAN ASLI DAERAH (PAD)	Memperkuat Infrastruktur Untuk Mendukung Pengembangan Ekonomi Dan Pelayanan Dasar	Peningkatan kualitas SDM Meningkatkan Kualitas Pelayanan Publik	Kapanewon Turi		28.000.000,00	KAPANEWON TURI
	7.01.01.2.06.0011	Dukungan Pelaksanaan Sistem Pemerintahan Berbasis Elektronik pada SKPD														
			Jumlah Dokumen Dukungan Pelaksanaan Sistem Pemerintahan Berbasis Elektronik pada SKPD				1 Dokumen	6.000.000,00	Kab. Sleman, Turi, Semua Kel/Desa	PENDAPATAN ASLI DAERAH (PAD)	Memperkuat Infrastruktur Untuk Mendukung Pengembangan Ekonomi Dan Pelayanan Dasar	Peningkatan kualitas SDM Meningkatkan Kualitas Pelayanan Publik	Kapanewon Turi		4.000.000,00	KAPANEWON TURI

NO	KODE	URUSAN / BIDANG URUSAN / PROGRAM / KEGIATAN / SUB KEGIATAN	INDIKATOR PROGRAM / KEGIATAN / SUB KEGIATAN	TARGET AKHIR PERIODE RENSTRA OPD	REALISASI CAPAIAN RENJA OPD TAHUN 2023	PRAKIRAAN CAPAIAN TARGET RENJA OPD TAHUN 2024	CAPAIAN KINERJA DAN KERANGKA PENDANAAN						KELOMPOK SASARAN	PRAKIRAAN MAJU RENCANA TAHUN 2026		PERANGKAT DAERAH PENANGGUNG JAWAB
							TARGET 2025	PAGU INDIKATIF (Rp)	LOKASI	SUMBER DANA	PRIORITAS			TARGET	PAGU INDIKATIF (Rp)	
											NASIONAL	DAERAH				
1	2	3	4	5	6	7	8	9	10	11	12	13	14	15	16	17
	7.01.01.2.08	Penyediaan Jasa Penunjang Urusan Pemerintahan Daerah	*Pemenuhan layanan administrasi umum*	-			100 %	213.774.200,00			Memperkuat Infrastruktur Untuk Mendukung Pengembangan Ekonomi Dan Pelayanan Dasar	Peningkatan kualitas SDM Meningkatkan Kualitas Pelayanan Publik	Kapanewon Turi	-	222.000.000,00	KAPANEWON TURI
	7.01.01.2.08.0001	Penyediaan Jasa Surat Menyurat														
			Jumlah Laporan Penyediaan Jasa Surat Menyurat				1 Laporan	3.610.100,00	Kab. Sleman, Turi, Semua Kel/Desa	PENDAPATAN ASLI DAERAH (PAD)	Memperkuat Infrastruktur Untuk Mendukung Pengembangan Ekonomi Dan Pelayanan Dasar	Peningkatan kualitas SDM Meningkatkan Kualitas Pelayanan Publik	Kapanewon Turi		4.000.000,00	KAPANEWON TURI
	7.01.01.2.08.0002	Penyediaan Jasa Komunikasi, Sumber Daya Air dan Listrik														
			Jumlah Laporan Penyediaan Jasa Komunikasi, Sumber Daya Air dan Listrik yang Disediakan				1 Laporan	41.216.400,00	Kab. Sleman, Turi, Semua Kel/Desa	PENDAPATAN ASLI DAERAH (PAD)	Memperkuat Infrastruktur Untuk Mendukung Pengembangan Ekonomi Dan Pelayanan Dasar	Peningkatan kualitas SDM Meningkatkan Kualitas Pelayanan Publik	Kapanewon Turi		38.000.000,00	KAPANEWON TURI
	7.01.01.2.08.0004	Penyediaan Jasa Pelayanan Umum Kantor														
			Jumlah Laporan Penyediaan Jasa Pelayanan Umum Kantor yang Disediakan				1 Laporan	168.947.700,00	Kab. Sleman, Turi, Semua Kel/Desa	PENDAPATAN ASLI DAERAH (PAD)	Memperkuat Infrastruktur Untuk Mendukung Pengembangan Ekonomi Dan Pelayanan Dasar	Peningkatan kualitas SDM Meningkatkan Kualitas Pelayanan Publik	Kapanewon Turi		180.000.000,00	KAPANEWON TURI
	7.01.01.2.09	Pemeliharaan Barang Milik Daerah Penunjang Urusan Pemerintahan Daerah	*Pemenuhan kebutuhan pemeliharaan BMD*	-			90 %	209.615.000,00			Memperkuat Infrastruktur Untuk Mendukung Pengembangan Ekonomi Dan Pelayanan Dasar	Peningkatan kualitas SDM Meningkatkan Kualitas Pelayanan Publik	Kapanewon Turi	-	179.000.000,00	KAPANEWON TURI
	7.01.01.2.09.0002	Penyediaan Jasa Pemeliharaan, Biaya Pemeliharaan, Pajak dan Perizinan Kendaraan Dinas Operasional atau Lapangan														

NO	KODE	URUSAN / BIDANG URUSAN / PROGRAM / KEGIATAN / SUB KEGIATAN	INDIKATOR PROGRAM / KEGIATAN / SUB KEGIATAN	TARGET AKHIR PERIODE RENSTRA OPD	REALISASI CAPAIAN RENJA OPD TAHUN 2023	PRAKIRAAN CAPAIAN TARGET RENJA OPD TAHUN 2024	CAPAIAN KINERJA DAN KERANGKA PENDANAAN						KELOMPOK SASARAN	PRAKIRAAN MAJU RENCANA TAHUN 2026		PERANGKAT DAERAH PENANGGUNG JAWAB
							TARGET 2025	PAGU INDIKATIF (Rp)	LOKASI	SUMBER DANA	PRIORITAS			TARGET	PAGU INDIKATIF (Rp)	
											NASIONAL	DAERAH				
1	2	3	4	5	6	7	8	9	10	11	12	13	14	15	16	17
			Jumlah Kendaraan Dinas Operasional atau Lapangan yang Dipelihara dan dibayarkan Pajak dan Perizinannya				11 Unit	133.885.000,00	Kab. Sleman, Turi, Semua Kel/Desa	PENDAPATAN ASLI DAERAH (PAD)	Memperkuat Infrastruktur Untuk Mendukung Pengembangan Ekonomi Dan Pelayanan Dasar	Peningkatan kualitas SDM Meningkatkan Kualitas Pelayanan Publik	Kapanewon Turi		140.000.000,00	KAPANEWON TURI
	7.01.01.2.09.0005	Pemeliharaan Mebel														
			Jumlah Mebel yang Dipelihara				10 Unit	3.000.000,00	Kab. Sleman, Turi, Semua Kel/Desa	PENDAPATAN ASLI DAERAH (PAD)	Memperkuat Infrastruktur Untuk Mendukung Pengembangan Ekonomi Dan Pelayanan Dasar	Peningkatan kualitas SDM Meningkatkan Kualitas Pelayanan Publik	Kapanewon Turi		4.000.000,00	KAPANEWON TURI
	7.01.01.2.09.0006	Pemeliharaan Peralatan dan Mesin Lainnya														
			Jumlah Peralatan dan Mesin Lainnya yang Dipelihara				15 Unit	22.730.000,00	Kab. Sleman, Turi, Semua Kel/Desa	PENDAPATAN ASLI DAERAH (PAD)	Memperkuat Infrastruktur Untuk Mendukung Pengembangan Ekonomi Dan Pelayanan Dasar	Peningkatan kualitas SDM Meningkatkan Kualitas Pelayanan Publik	Kapanewon Turi		35.000.000,00	KAPANEWON TURI
	7.01.01.2.09.0009	Pemeliharaan/Rehabilitasi Gedung Kantor dan Bangunan Lainnya														
			Jumlah Gedung Kantor dan Bangunan Lainnya yang Dipelihara/Direhabilitasi				2 Unit	50.000.000,00	Kab. Sleman, Turi, Semua Kel/Desa	PENDAPATAN ASLI DAERAH (PAD)	Memperkuat Infrastruktur Untuk Mendukung Pengembangan Ekonomi Dan Pelayanan Dasar	Peningkatan kualitas SDM Meningkatkan Kualitas Pelayanan Publik	Kapanewon Turi		0,00	KAPANEWON TURI
2.	**7.01.02**	**PROGRAM PENYELENGGARAAN PEMERINTAHAN DAN PELAYANAN PUBLIK**	***Persentase peran serta masyarakat dalam perencanaan pembangunan***	**-**			**100 %**	**92.943.200,00**						**-**	**95.000.000,00**	
	7.01.02.2.01	Koordinasi Penyelenggaraan Kegiatan Pemerintahan di Tingkat Kecamatan	*Persentase peran serta masyarakat dalam perencanaan pembangunan*	-			100 %	54.393.200,00			Memperkuat Stabilitas Polhukhankam Dan Transformasi Pelayanan Publik	Peningkatan kualitas SDM Meningkatkan Kualitas Pelayanan Publik	Kapanewon Turi	-	55.000.000,00	KAPANEWON TURI
	7.01.02.2.01.0001	Koordinasi/Sinergi Perencanaan dan Pelaksanaan Kegiatan Pemerintahan dengan Perangkat Daerah dan Instansi Vertikal Terkait														

NO	KODE	URUSAN / BIDANG URUSAN / PROGRAM / KEGIATAN / SUB KEGIATAN	INDIKATOR PROGRAM / KEGIATAN / SUB KEGIATAN	TARGET AKHIR PERIODE RENSTRA OPD	REALISASI CAPAIAN RENJA OPD TAHUN 2023	PRAKIRAAN CAPAIAN TARGET RENJA OPD TAHUN 2024	CAPAIAN KINERJA DAN KERANGKA PENDANAAN						KELOMPOK SASARAN	PRAKIRAAN MAJU RENCANA TAHUN 2026		PERANGKAT DAERAH PENANGGUNG JAWAB
							TARGET 2025	PAGU INDIKATIF (Rp)	LOKASI	SUMBER DANA	PRIORITAS			TARGET	PAGU INDIKATIF (Rp)	
											NASIONAL	DAERAH				
1	2	3	4	5	6	7	8	9	10	11	12	13	14	15	16	17
			Jumlah Laporan Koordinasi/Sinergi Perencanaan dan Pelaksanaan Kegiatan Pemerintahan dengan Perangkat Daerah dan Instansi Vertikal Terkait				2 Laporan	54.393.200,00	Kab. Sleman, Turi, Semua Kel/Desa	PENDAPATAN ASLI DAERAH (PAD)	Memperkuat Stabilitas Polhukhankam Dan Transformasi Pelayanan Publik	Peningkatan kualitas SDM Meningkatkan Kualitas Pelayanan Publik	Kapanewon Turi		55.000.000,00	KAPANEWON TURI
	7.01.02.2.04	Pelaksanaan Urusan Pemerintahan yang Dilimpahkan kepada Camat	*Persentase kepuasan penggunaan layanan*	-			100 %	38.550.000,00			Memperkuat Infrastruktur Untuk Mendukung Pengembangan Ekonomi Dan Pelayanan Dasar	Peningkatan kualitas SDM Meningkatkan Kualitas Pelayanan Publik	Kapanewon Turi	-	40.000.000,00	KAPANEWON TURI
	7.01.02.2.04.0001	Pelaksanaan Urusan Pemerintahan yang Terkait dengan Pelayanan Perizinan Non Usaha														
			Jumlah Dokumen Non Perizinan Usaha yang Dilaksanakan				1 Dokumen	38.550.000,00	Kab. Sleman, Turi, Semua Kel/Desa	PENDAPATAN ASLI DAERAH (PAD)	Memperkuat Infrastruktur Untuk Mendukung Pengembangan Ekonomi Dan Pelayanan Dasar	Peningkatan kualitas SDM Meningkatkan Kualitas Pelayanan Publik	Kapanewon Turi		40.000.000,00	KAPANEWON TURI
3.	**7.01.03**	**PROGRAM PEMBERDAYAAN MASYARAKAT DESA DAN KELURAHAN**	***Persentase Cakupan Forum Koordinasi dan pelayanan pemberdayaan masyarakat***	**-**			**100 %**	**278.750.600,00**						**-**	**300.000.000,00**	
	7.01.03.2.01	Koordinasi Kegiatan Pemberdayaan Desa	*Cakupan Forum Koordinasi dan pelayanan pemberdayaan masyarakat*	-			100 %	278.750.600,00			Meningkatkan Sumber Daya Manusia Yang Berkualitas Dan Berdaya Saing	Peningkatan kualitas SDM Meningkatkan Kualitas Pelayanan Publik	Kapanewon Turi	-	300.000.000,00	KAPANEWON TURI
	7.01.03.2.01.0002	Sinkronisasi Program Kerja dan Kegiatan Pemberdayaan Masyarakat yang Dilakukan oleh Pemerintah dan Swasta di Wilayah Kerja Kecamatan														
			Jumlah Dokumen Sinkronisasi Program Kerja dan Kegiatan Pemberdayaan Masyarakat yang Dilakukan oleh Pemerintah dan Swasta di Wilayah Kerja Kecamatan				1 Dokumen	139.999.700,00	Kab. Sleman, Turi, Semua Kel/Desa	PENDAPATAN ASLI DAERAH (PAD)	Meningkatkan Sumber Daya Manusia Yang Berkualitas Dan Berdaya Saing	Peningkatan kualitas SDM Meningkatkan Kualitas Pelayanan Publik	Kapanewon Turi		175.000.000,00	KAPANEWON TURI
	7.01.03.2.01.0003	Peningkatan Efektifitas Kegiatan Pemberdayaan Masyarakat di Wilayah Kecamatan														

NO	KODE	URUSAN / BIDANG URUSAN / PROGRAM / KEGIATAN / SUB KEGIATAN	INDIKATOR PROGRAM / KEGIATAN / SUB KEGIATAN	TARGET AKHIR PERIODE RENSTRA OPD	REALISASI CAPAIAN RENJA OPD TAHUN 2023	PRAKIRAAN CAPAIAN TARGET RENJA OPD TAHUN 2024	CAPAIAN KINERJA DAN KERANGKA PENDANAAN						KELOMPOK SASARAN	PRAKIRAAN MAJU RENCANA TAHUN 2026		PERANGKAT DAERAH PENANGGUNG JAWAB
							TARGET 2025	PAGU INDIKATIF (Rp)	LOKASI	SUMBER DANA	PRIORITAS			TARGET	PAGU INDIKATIF (Rp)	
											NASIONAL	DAERAH				
1	2	3	4	5	6	7	8	9	10	11	12	13	14	15	16	17
			Jumlah Laporan Peningkatan Efektivitas Kegiatan Pemberdayaan Masyarakat di Wilayah Kecamatan				1 Laporan	138.750.900,00	Kab. Sleman, Turi, Semua Kel/Desa	PENDAPATAN ASLI DAERAH (PAD)	Meningkatkan Sumber Daya Manusia Yang Berkualitas Dan Berdaya Saing	Peningkatan kualitas SDM Meningkatkan Kualitas Pelayanan Publik	Kapanewon Turi		125.000.000,00	KAPANEWON TURI
4.	**7.01.04**	**PROGRAM KOORDINASI KETENTRAMAN DAN KETERTIBAN UMUM**	***Persentase Cakupan penanganan pengaduan gangguan keamanan***	**-**			**100 %**	**212.769.180,00**						**-**	**255.000.000,00**	
	7.01.04.2.01	Koordinasi Upaya Penyelenggaraan Ketenteraman dan Ketertiban Umum	*Cakupan penanganan pengaduan gangguan keamanan*	-			100 %	208.619.180,00			Memperkuat Stabilitas Polhukhankam Dan Transformasi Pelayanan Publik	Peningkatan kualitas SDM Meningkatkan Kualitas Pelayanan Publik	Kapanewon Turi	-	250.000.000,00	KAPANEWON TURI
	7.01.04.2.01.0001	Sinergitas dengan Kepolisian Negara Republik Indonesia, Tentara Nasional Indonesia dan Instansi Vertikal di Wilayah Kecamatan														
			Jumlah Laporan Hasil Sinergitas dengan Kepolisian Negara Republik Indonesia, Tentara Nasional Indonesia dan Instansi Vertikal di Wilayah Kecamatan				1 Laporan	208.619.180,00	Kab. Sleman, Turi, Semua Kel/Desa	PENDAPATAN ASLI DAERAH (PAD)	Memperkuat Stabilitas Polhukhankam Dan Transformasi Pelayanan Publik	Peningkatan kualitas SDM Meningkatkan Kualitas Pelayanan Publik	Kapanewon Turi		250.000.000,00	KAPANEWON TURI
	7.01.04.2.02	Koordinasi Penerapan dan Penegakan Peraturan Daerah dan Peraturan Kepala Daerah	*Cakupan Penegakan Perda*	-			100 %	4.150.000,00			Memperkuat Stabilitas Polhukhankam Dan Transformasi Pelayanan Publik	Peningkatan kualitas SDM Meningkatkan Kualitas Pelayanan Publik	Kapanewon Turi	-	5.000.000,00	KAPANEWON TURI
	7.01.04.2.02.0001	Koordinasi/Sinergi dengan Perangkat Daerah yang Tugas dan Fungsinya di Bidang Penegakan Peraturan Perundang-Undangan dan/atau Kepolisian Negara Republik Indonesia														
			Jumlah Laporan Koordinasi/Sinergi dengan Perangkat Daerah yang Tugas dan Fungsinya di Bidang Penegakan Peraturan Perundang-Undangan dan/atau Kepolisian Negara Republik Indonesia				1 Laporan	4.150.000,00	Kab. Sleman, Turi, Semua Kel/Desa	PENDAPATAN ASLI DAERAH (PAD)	Memperkuat Stabilitas Polhukhankam Dan Transformasi Pelayanan Publik	Peningkatan kualitas SDM Meningkatkan Kualitas Pelayanan Publik	Kapanewon Turi		5.000.000,00	KAPANEWON TURI
5.	**7.01.05**	**PROGRAM PENYELENGGARAAN URUSAN PEMERINTAHAN UMUM**	***Persentase upacara yang dilaksanakan tepat waktu***	**-**			**100 %**	**174.609.000,00**						**-**	**200.000.000,00**	
	7.01.05.2.01	Penyelenggaraan Urusan Pemerintahan Umum Sesuai Penugasan Kepala Daerah	*Uupacara yang dilaksanakan tepat waktu*	-			100 %	174.609.000,00			Memperkuat Stabilitas Polhukhankam Dan Transformasi Pelayanan Publik	Peningkatan kualitas SDM Meningkatkan Kualitas Pelayanan Publik	Kapanewon Turi	-	200.000.000,00	KAPANEWON TURI

NO	KODE	URUSAN / BIDANG URUSAN / PROGRAM / KEGIATAN / SUB KEGIATAN	INDIKATOR PROGRAM / KEGIATAN / SUB KEGIATAN	TARGET AKHIR PERIODE RENSTRA OPD	REALISASI CAPAIAN RENJA OPD TAHUN 2023	PRAKIRAAN CAPAIAN TARGET RENJA OPD TAHUN 2024	CAPAIAN KINERJA DAN KERANGKA PENDANAAN						KELOMPOK SASARAN	PRAKIRAAN MAJU RENCANA TAHUN 2026		PERANGKAT DAERAH PENANGGUNG JAWAB
							TARGET 2025	PAGU INDIKATIF (Rp)	LOKASI	SUMBER DANA	PRIORITAS			TARGET	PAGU INDIKATIF (Rp)	
											NASIONAL	DAERAH				
1	2	3	4	5	6	7	8	9	10	11	12	13	14	15	16	17
	7.01.05.2.01.0001	Pembinaan Wawasan Kebangsaan dan Ketahanan Nasional dalam rangka Memantapkan Pengamalan Pancasila, Pelaksanaan Undang-Undang Dasar Negara Republik Indonesia Tahun 1945, Pelestarian Bhinneka Tunggal Ika serta Pemertahanan dan Pemeliharaan Keutuhan Negara Kesatuan Republik Indonesia														
			Jumlah Orang yang Mengikuti Pembinaan Wawasan Kebangsaan dan Ketahanan Nasional dalam rangka Memantapkan Pengamalan Pancasila, Pelaksanaan Undang-Undang Dasar Negara Republik Indonesia Tahun 1945, Pelestarian Bhinneka Tunggal Ika serta Pemertahanan dan Pemeliharaan Keutuhan Negara Kesatuan Republik Indonesia				50 Orang	174.609.000,00	Kab. Sleman, Turi, Semua Kel/Desa	PENDAPATAN ASLI DAERAH (PAD)	Memperkuat Stabilitas Polhukhankam Dan Transformasi Pelayanan Publik	Peningkatan kualitas SDM Meningkatkan Kualitas Pelayanan Publik	Kapanewon Turi		200.000.000,00	KAPANEWON TURI
6.	**7.01.06**	**PROGRAM PEMBINAAN DAN PENGAWASAN PEMERINTAHAN DESA**	***Persentase penyelenggaraan pemerintahan desa berjalan baik***	**-**			**100 %**	**155.476.180,00**						**-**	**159.000.000,00**	
	7.01.06.2.01	Fasilitasi, Rekomendasi dan Koordinasi Pembinaan dan Pengawasan Pemerintahan Desa	*Penyelenggaraan pemerintahan desa berjalan baik*	-			100 %	155.476.180,00			Memperkuat Stabilitas Polhukhankam Dan Transformasi Pelayanan Publik	Peningkatan kualitas SDM Meningkatkan Kualitas Pelayanan Publik	Kapanewon Turi	-	159.000.000,00	KAPANEWON TURI
	7.01.06.2.01.0001	Fasilitasi Penyusunan Peraturan Desa dan Peraturan Kepala Desa														
			Jumlah Dokumen yang Difasilitasi dalam rangka Penyusunan Peraturan Desa dan Peraturan Kepala Desa				1 Dokumen	4.440.000,00	Kab. Sleman, Turi, Semua Kel/Desa	PENDAPATAN ASLI DAERAH (PAD)	Memperkuat Stabilitas Polhukhankam Dan Transformasi Pelayanan Publik	Peningkatan kualitas SDM Meningkatkan Kualitas Pelayanan Publik	Kapanewon Turi		6.000.000,00	KAPANEWON TURI
	7.01.06.2.01.0002	Fasilitasi Administrasi Tata Pemerintahan Desa														
			Jumlah Dokumen yang Difasilitasi dalam rangka Administrasi Tata Pemerintahan Desa				1 Dokumen	15.400.000,00	Kab. Sleman, Turi, Semua Kel/Desa	PENDAPATAN ASLI DAERAH (PAD)	Memperkuat Stabilitas Polhukhankam Dan Transformasi Pelayanan Publik	Peningkatan kualitas SDM Meningkatkan Kualitas Lingkungan Hidup	Kapanewon Turi		20.000.000,00	KAPANEWON TURI
	7.01.06.2.01.0003	Fasilitasi Pengelolaan Keuangan Desa dan Pendayagunaan Aset Desa														
			Jumlah Dokumen yang Difasilitasi dalam rangka Pengelolaan Keuangan Desa dan Pendayagunaan Aset Desa				1 Dokumen	8.040.000,00	Kab. Sleman, Turi, Semua Kel/Desa	PENDAPATAN ASLI DAERAH (PAD)	Memperkuat Stabilitas Polhukhankam Dan Transformasi Pelayanan Publik	Peningkatan kualitas SDM Meningkatkan Kualitas Pelayanan Publik	Kapanewon Turi		0,00	KAPANEWON TURI
	7.01.06.2.01.0005	Fasilitasi Pelaksanaan Tugas Kepala Desa dan Perangkat Desa														

NO	KODE	URUSAN / BIDANG URUSAN / PROGRAM / KEGIATAN / SUB KEGIATAN	INDIKATOR PROGRAM / KEGIATAN / SUB KEGIATAN	TARGET AKHIR PERIODE RENSTRA OPD	REALISASI CAPAIAN RENJA OPD TAHUN 2023	PRAKIRAAN CAPAIAN TARGET RENJA OPD TAHUN 2024	CAPAIAN KINERJA DAN KERANGKA PENDANAAN						KELOMPOK SASARAN	PRAKIRAAN MAJU RENCANA TAHUN 2026		PERANGKAT DAERAH PENANGGUNG JAWAB
							TARGET 2025	PAGU INDIKATIF (Rp)	LOKASI	SUMBER DANA	PRIORITAS			TARGET	PAGU INDIKATIF (Rp)	
											NASIONAL	DAERAH				
1	2	3	4	5	6	7	8	9	10	11	12	13	14	15	16	17
			Jumlah Dokumen Fasilitasi dalam rangka Pelaksanaan Tugas Kepala Desa dan Perangkat Desa				1 Dokumen	65.406.180,00	Kab. Sleman, Turi, Semua Kel/Desa	PENDAPATAN ASLI DAERAH (PAD)	Memperkuat Stabilitas Polhukhankam Dan Transformasi Pelayanan Publik	Peningkatan kualitas SDM Meningkatkan Kualitas Pelayanan Publik	Kapanewon Turi		65.000.000,00	KAPANEWON TURI
	7.01.06.2.01.0009	Fasilitasi Sinkronisasi Perencanaan Pembangunan Daerah dengan Pembangunan Desa														
			Jumlah Dokumen Sinkronisasi Perencanaan Pembangunan Daerah dengan Pembangunan Desa				1 Dokumen	7.140.000,00	Kab. Sleman, Turi, Semua Kel/Desa	PENDAPATAN ASLI DAERAH (PAD)	Memperkuat Stabilitas Polhukhankam Dan Transformasi Pelayanan Publik	Peningkatan kualitas SDM Meningkatkan Kualitas Pelayanan Publik	Kapanewon Turi		8.000.000,00	KAPANEWON TURI
	7.01.06.2.01.0011	Fasilitasi Penyelenggaraan Ketenteraman dan Ketertiban Umum														
			Jumlah Dokumen Fasilitasi dalam rangka Penyelenggaraan Ketenteraman dan Ketertiban Umum				1 Dokumen	46.950.000,00	Kab. Sleman, Turi, Semua Kel/Desa	PENDAPATAN ASLI DAERAH (PAD)	Memperkuat Stabilitas Polhukhankam Dan Transformasi Pelayanan Publik	Peningkatan kualitas SDM Meningkatkan Kualitas Pelayanan Publik	Kapanewon Turi		60.000.000,00	KAPANEWON TURI
	7.01.06.2.01.0015	Fasilitasi Penataan, Pemanfaatan, dan Pendayagunaan Ruang Desa serta Penetapan dan Penegasan Batas Desa														
			Jumlah Dokumen Fasilitasi dalam rangka Penataan, Pemanfaatan, dan Pendayagunaan Ruang Desa serta Penetapan dan Penegasan Batas Desa				1 Dokumen	8.100.000,00	Kab. Sleman, Turi, Semua Kel/Desa	PENDAPATAN ASLI DAERAH (PAD)	Memperkuat Stabilitas Polhukhankam Dan Transformasi Pelayanan Publik	Peningkatan kualitas SDM Meningkatkan Kualitas Pelayanan Publik	Kapanewon Turi		0,00	KAPANEWON TURI
	J U M L A H							**4.497.936.428,00**							**4.980.500.000,00**	

undefined RENCANA KERJA ORGANISASI PERANGKAT DAERAH (RENJA OPD)
PUSAT KESEHATAN MASYARAKAT BERBAH Kab. Sleman
TAHUN 2025

NO	KODE	URUSAN / BIDANG URUSAN / PROGRAM / KEGIATAN / SUB KEGIATAN	INDIKATOR PROGRAM / KEGIATAN / SUB KEGIATAN	TARGET AKHIR PERIODE RENSTRA OPD	REALISASI CAPAIAN RENJA OPD TAHUN 2023	PRAKIRAAN CAPAIAN TARGET RENJA OPD TAHUN 2024	CAPAIAN KINERJA DAN KERANGKA PENDANAAN						KELOMPOK SASARAN	PRAKIRAAN MAJU RENCANA TAHUN 2026		PERANGKAT DAERAH PENANGGUNG JAWAB
							TARGET 2025	PAGU INDIKATIF (Rp)	LOKASI	SUMBER DANA	PRIORITAS			TARGET	PAGU INDIKATIF (Rp)	
											NASIONAL	DAERAH				
1	2	3	4	5	6	7	8	9	10	11	12	13	14	15	16	17
		PUSAT KESEHATAN MASYARAKAT BERBAH						**6.331.558.700,00**							**5.516.740.950,00**	
	1	**URUSAN PEMERINTAHAN WAJIB YANG BERKAITAN DENGAN PELAYANAN DASAR**						**6.331.558.700,00**							**5.516.740.950,00**	
	1.02	**URUSAN PEMERINTAHAN BIDANG KESEHATAN**						**6.331.558.700,00**							**5.516.740.950,00**	
1.	**1.02.01**	**PROGRAM PENUNJANG URUSAN PEMERINTAHAN DAERAH KABUPATEN/KOTA**	***Prosentase Pemenuhan Kebutuhan Administrasi Perkantoran*** ***Persentase capaian Standar Pelayanan Minimal RS bagian perencanaan dan pengembangan*** ***Persentase capaian Standar Pelayanan Minimal RS bagian keuangan dan aset*** ***Persentase capaian Standar Pelayanan Minimal RS bagian Tata Usaha***	**-**			**100 %** **81 %** **84 %** **97 %**	**5.179.946.003,00**						**-**	**4.971.789.000,00**	
	1.02.01.2.02	Administrasi Keuangan Perangkat Daerah	*Cakupan sarana, prasarana dan alat kesehatan sesuai standar* *Pengadaan sarana,prasarana,alat Kesehatan/alat penunjang medik fasilitas pelayanan kesehatan*	-			12 Bulan 12 Bulan	2.132.677.903,00			Memperkuat Stabilitas Polhukhankam Dan Transformasi Pelayanan Publik	Penguatan good-governance pada berbagai tingkatan Meningkatkan Kualitas Pelayanan Publik	Puskesmas Berbah dan Masyarakat	-	2.009.182.000,00	PUSAT KESEHATAN MASYARAKAT BERBAH
	1.02.01.2.02.0001	Penyediaan Gaji dan Tunjangan ASN														
			Jumlah Orang yang Menerima Gaji dan Tunjangan ASN				58 Orang/bulan	2.072.857.903,00	Kab. Sleman, Semua Kecamatan, Semua Kel/Desa	PENDAPATAN ASLI DAERAH (PAD)	Memperkuat Stabilitas Polhukhankam Dan Transformasi Pelayanan Publik	Penguatan good-governance pada berbagai tingkatan Meningkatkan Kualitas Pelayanan Publik	Puskesmas Berbah dan Masyarakat		1.949.362.000,00	PUSAT KESEHATAN MASYARAKAT BERBAH
	1.02.01.2.02.0003	Pelaksanaan Penatausahaan dan Pengujian/Verifikasi Keuangan SKPD														
			Jumlah Dokumen Penatausahaan dan Pengujian/Verifikasi Keuangan SKPD				1 Dokumen	59.820.000,00	Kab. Sleman, Berbah, Semua Kel/Desa	PENDAPATAN ASLI DAERAH (PAD)	Memperkuat Stabilitas Polhukhankam Dan Transformasi Pelayanan Publik	Penguatan good-governance pada berbagai tingkatan Meningkatkan Kualitas Pelayanan Publik	Puskesmas Berbah dan Masyarakat		59.820.000,00	PUSAT KESEHATAN MASYARAKAT BERBAH

NO	KODE	URUSAN / BIDANG URUSAN / PROGRAM / KEGIATAN / SUB KEGIATAN	INDIKATOR PROGRAM / KEGIATAN / SUB KEGIATAN	TARGET AKHIR PERIODE RENSTRA OPD	REALISASI CAPAIAN RENJA OPD TAHUN 2023	PRAKIRAAN CAPAIAN TARGET RENJA OPD TAHUN 2024	CAPAIAN KINERJA DAN KERANGKA PENDANAAN						KELOMPOK SASARAN	PRAKIRAAN MAJU RENCANA TAHUN 2026		PERANGKAT DAERAH PENANGGUNG JAWAB
							TARGET 2025	PAGU INDIKATIF (Rp)	LOKASI	SUMBER DANA	PRIORITAS			TARGET	PAGU INDIKATIF (Rp)	
											NASIONAL	DAERAH				
1	2	3	4	5	6	7	8	9	10	11	12	13	14	15	16	17
	1.02.01.2.06	Administrasi Umum Perangkat Daerah	*penyediaan kebutuhan administrasi umum*	-			12 Bulan	52.530.900,00			Memperkuat Stabilitas Polhukhankam Dan Transformasi Pelayanan Publik	Penguatan good-governance pada berbagai tingkatan Meningkatkan Kualitas Pelayanan Publik	Puskesmas Berbah dan Masyarakat	-	0,00	PUSAT KESEHATAN MASYARAKAT BERBAH
	1.02.01.2.06.0004	Penyediaan Bahan Logistik Kantor														
			Jumlah Paket Bahan Logistik Kantor yang Disediakan				1 Paket	30.613.400,00	Kab. Sleman, Berbah, Semua Kel/Desa	PENDAPATAN ASLI DAERAH (PAD)	Memperkuat Stabilitas Polhukhankam Dan Transformasi Pelayanan Publik	Penguatan good-governance pada berbagai tingkatan Meningkatkan Kualitas Pelayanan Publik	Puskesmas Berbah dan Masyarakat		0,00	PUSAT KESEHATAN MASYARAKAT BERBAH
	1.02.01.2.06.0005	Penyediaan Barang Cetakan dan Penggandaan														
			Jumlah Paket Barang Cetakan dan Penggandaan yang Disediakan				1 Paket	21.917.500,00	Kab. Sleman, Berbah, Semua Kel/Desa	PENDAPATAN ASLI DAERAH (PAD)	Memperkuat Stabilitas Polhukhankam Dan Transformasi Pelayanan Publik	Penguatan good-governance pada berbagai tingkatan Meningkatkan Kualitas Pelayanan Publik	Puskesmas Berbah dan Masyarakat		0,00	PUSAT KESEHATAN MASYARAKAT BERBAH
	1.02.01.2.08	Penyediaan Jasa Penunjang Urusan Pemerintahan Daerah	*penyediaan kebutuhan penunjang pelaksanaan tugas perangkat daerah*	-			12 Bulan	194.737.200,00			Memperkuat Stabilitas Polhukhankam Dan Transformasi Pelayanan Publik	Penguatan good-governance pada berbagai tingkatan Meningkatkan Kualitas Pelayanan Publik	Puskesmas Berbah dan Masyarakat	-	162.607.000,00	PUSAT KESEHATAN MASYARAKAT BERBAH
	1.02.01.2.08.0002	Penyediaan Jasa Komunikasi, Sumber Daya Air dan Listrik														
			Jumlah Laporan Penyediaan Jasa Komunikasi, Sumber Daya Air dan Listrik yang Disediakan				1 Laporan	147.600.000,00	Kab. Sleman, Berbah, Semua Kel/Desa	PENDAPATAN ASLI DAERAH (PAD)	Memperkuat Stabilitas Polhukhankam Dan Transformasi Pelayanan Publik	Penguatan good-governance pada berbagai tingkatan Meningkatkan Kualitas Pelayanan Publik	Puskesmas Berbah dan Masyarakat		120.000.000,00	PUSAT KESEHATAN MASYARAKAT BERBAH
	1.02.01.2.08.0004	Penyediaan Jasa Pelayanan Umum Kantor														

NO	KODE	URUSAN / BIDANG URUSAN / PROGRAM / KEGIATAN / SUB KEGIATAN	INDIKATOR PROGRAM / KEGIATAN / SUB KEGIATAN	TARGET AKHIR PERIODE RENSTRA OPD	REALISASI CAPAIAN RENJA OPD TAHUN 2023	PRAKIRAAN CAPAIAN TARGET RENJA OPD TAHUN 2024	CAPAIAN KINERJA DAN KERANGKA PENDANAAN						KELOMPOK SASARAN	PRAKIRAAN MAJU RENCANA TAHUN 2026		PERANGKAT DAERAH PENANGGUNG JAWAB
							TARGET 2025	PAGU INDIKATIF (Rp)	LOKASI	SUMBER DANA	PRIORITAS			TARGET	PAGU INDIKATIF (Rp)	
											NASIONAL	DAERAH				
1	2	3	4	5	6	7	8	9	10	11	12	13	14	15	16	17
			Jumlah Laporan Penyediaan Jasa Pelayanan Umum Kantor yang Disediakan				1 Laporan	47.137.200,00	Kab. Sleman, Berbah, Semua Kel/Desa	PENDAPATAN ASLI DAERAH (PAD)	Memperkuat Stabilitas Polhukhankam Dan Transformasi Pelayanan Publik	Penguatan good-governance pada berbagai tingkatan Meningkatkan Kualitas Pelayanan Publik	Puskesmas Berbah dan Masyarakat		42.607.000,00	PUSAT KESEHATAN MASYARAKAT BERBAH
	1.02.01.2.10	Peningkatan Pelayanan BLUD	*persentase pemenuhan peningkatan pelayanan dan pendukung pelayanan*	-			100 %	2.800.000.000,00			Memperkuat Stabilitas Polhukhankam Dan Transformasi Pelayanan Publik	Penguatan good-governance pada berbagai tingkatan Meningkatkan Kualitas Pelayanan Publik	Puskesmas Berbah dan Masyarakat	-	2.800.000.000,00	PUSAT KESEHATAN MASYARAKAT BERBAH
	1.02.01.2.10.0001	Pelayanan dan Penunjang Pelayanan BLUD														
			Jumlah BLUD yang Menyediakan Pelayanan dan Penunjang Pelayanan				1 Unit Kerja	2.800.000.000,00	Kab. Sleman, Berbah, Semua Kel/Desa	Pendapatan dari BLUD	Memperkuat Stabilitas Polhukhankam Dan Transformasi Pelayanan Publik	Penguatan good-governance pada berbagai tingkatan Meningkatkan Kualitas Pelayanan Publik	Puskesmas Berbah dan Masyarakat		2.800.000.000,00	PUSAT KESEHATAN MASYARAKAT BERBAH

NO	KODE	URUSAN / BIDANG URUSAN / PROGRAM / KEGIATAN / SUB KEGIATAN	INDIKATOR PROGRAM / KEGIATAN / SUB KEGIATAN	TARGET AKHIR PERIODE RENSTRA OPD	REALISASI CAPAIAN RENJA OPD TAHUN 2023	PRAKIRAAN CAPAIAN TARGET RENJA OPD TAHUN 2024	CAPAIAN KINERJA DAN KERANGKA PENDANAAN						KELOMPOK SASARAN	PRAKIRAAN MAJU RENCANA TAHUN 2026		PERANGKAT DAERAH PENANGGUNG JAWAB
							TARGET 2025	PAGU INDIKATIF (Rp)	LOKASI	SUMBER DANA	PRIORITAS			TARGET	PAGU INDIKATIF (Rp)	
											NASIONAL	DAERAH				
1	2	3	4	5	6	7	8	9	10	11	12	13	14	15	16	17
2.	**1.02.02**	**PROGRAM PEMENUHAN UPAYA KESEHATAN PERORANGAN DAN UPAYA KESEHATAN MASYARAKAT**	***Persentase cakupan pelayanan Sleman Emergency Services (SES)*** ***Rasio daya tampung RS terhadap jumlah penduuduk*** ***Prevalensi stunting*)*** ***Indeks Kepuasan Pelayanan Penunjang dan pemenuhan sarana rumah sakit berdasarkan data ASPAK*** ***Persentase Pemenuhan Sarana, Prasarana, Alat Kesehatan (SPA) sesuai standart pusat >60%*** ***Rerata Pemenuhan sarana pelayanan kesehatan dan Pemenuhan jenis SIM RS*** ***Rerata Indeks Kepuasan layanan medis dan Indikator Mutu RS yang tercapai*** ***Indeks Kepuasan Pelayanan Medis dan Keperawatan*** ***Rerata Pencapaian mutu asuhan keperawatan baik dan Indek kepuasan Layanan Penunjang*** ***Angka penemuan penderita TB Case Detection Rate (CDR)*** ***Cakupan kepesertaan Jaminan Kesehatan Nasional (JKN)***	**-**			**100 %** **2,92 Rasio** **4,4 %** **82,15 indeks** **85,25 %** **86,5 %** **87,5 indeks** **88,98 indeks** **90,5 %** **94 %** **98,74 %**	**1.151.612.697,00**						**-**	**544.951.950,00**	
	1.02.02.2.01	Penyediaan Fasilitas Pelayanan Kesehatan untuk UKM dan UKP Kewenangan Daerah Kabupaten/Kota	*Pengelolaan dan Pelayanan kesehatan sesuai standar*	-			12 Bulan	204.924.400,00			Meningkatkan Sumber Daya Manusia Yang Berkualitas Dan Berdaya Saing	Peningkatan kualitas SDM Meningkatkan Kualitas Kesehatan	Puskesmas Berbah dan Masyarakat	-	175.309.000,00	PUSAT KESEHATAN MASYARAKAT BERBAH
	1.02.02.2.01.0009	Rehabilitasi dan Pemeliharaan Puskesmas														
			Jumlah Sarana, Prasarana dan Alat Kesehatan yang Telah Dilakukan Rehabilitasi dan Pemeliharaan Oleh Puskesmas				84 Unit	165.630.000,00	Kab. Sleman, Berbah, Semua Kel/Desa	PENDAPATAN ASLI DAERAH (PAD)	Meningkatkan Sumber Daya Manusia Yang Berkualitas Dan Berdaya Saing	Peningkatan kualitas SDM Meningkatkan Kualitas Kesehatan	Puskesmas Berbah dan Masyarakat		135.380.000,00	PUSAT KESEHATAN MASYARAKAT BERBAH
	1.02.02.2.01.0020	Pemeliharaan Rutin dan Berkala Alat Kesehatan/Alat Penunjang Medik Fasilitas Pelayanan Kesehatan														

NO	KODE	URUSAN / BIDANG URUSAN / PROGRAM / KEGIATAN / SUB KEGIATAN	INDIKATOR PROGRAM / KEGIATAN / SUB KEGIATAN	TARGET AKHIR PERIODE RENSTRA OPD	REALISASI CAPAIAN RENJA OPD TAHUN 2023	PRAKIRAAN CAPAIAN TARGET RENJA OPD TAHUN 2024	CAPAIAN KINERJA DAN KERANGKA PENDANAAN						KELOMPOK SASARAN	PRAKIRAAN MAJU RENCANA TAHUN 2026		PERANGKAT DAERAH PENANGGUNG JAWAB
							TARGET 2025	PAGU INDIKATIF (Rp)	LOKASI	SUMBER DANA	PRIORITAS			TARGET	PAGU INDIKATIF (Rp)	
											NASIONAL	DAERAH				
1	2	3	4	5	6	7	8	9	10	11	12	13	14	15	16	17
			Jumlah Alat Kesehatan/Alat Penunjang Medik Fasilitas Layanan Kesehatan yang Terpelihara Sesuai Standar				84 Unit	39.294.400,00	Kab. Sleman, Berbah, Semua Kel/Desa	PENDAPATAN ASLI DAERAH (PAD)	Meningkatkan Sumber Daya Manusia Yang Berkualitas Dan Berdaya Saing	Peningkatan kualitas SDM Meningkatkan Kualitas Kesehatan	Puskesmas Berbah dan Masyarakat		39.929.000,00	PUSAT KESEHATAN MASYARAKAT BERBAH
	1.02.02.2.02	Penyediaan Layanan Kesehatan untuk UKM dan UKP Rujukan Tingkat Daerah Kabupaten/Kota	*Cakupan pelayanan SPM sesuai standar*	-			100 %	946.688.297,00			Meningkatkan Sumber Daya Manusia Yang Berkualitas Dan Berdaya Saing	Peningkatan kualitas SDM Meningkatkan Kualitas Kesehatan	Puskesmas Berbah dan Masyarakat	-	369.642.950,00	PUSAT KESEHATAN MASYARAKAT BERBAH
	1.02.02.2.02.0001	Pengelolaan Pelayanan Kesehatan Ibu Hamil														
			Jumlah Ibu Hamil yang Mendapatkan Pelayanan Kesehatan Sesuai Standar				700 Orang	1.875.000,00	Kab. Sleman, Berbah, Semua Kel/Desa	PENDAPATAN ASLI DAERAH (PAD)	Meningkatkan Sumber Daya Manusia Yang Berkualitas Dan Berdaya Saing	Peningkatan kualitas SDM Meningkatkan Kualitas Kesehatan	Puskesmas Berbah dan Masyarakat		9.770.000,00	PUSAT KESEHATAN MASYARAKAT BERBAH
	1.02.02.2.02.0004	Pengelolaan Pelayanan Kesehatan Balita														
			Jumlah Balita yang Mendapatkan Pelayanan Kesehatan Sesuai Standar				2905 Orang	10.480.000,00	Kab. Sleman, Berbah, Semua Kel/Desa	PENDAPATAN ASLI DAERAH (PAD)	Meningkatkan Sumber Daya Manusia Yang Berkualitas Dan Berdaya Saing	Peningkatan kualitas SDM Meningkatkan Kualitas Kesehatan	Puskesmas Berbah dan Masyarakat		10.480.000,00	PUSAT KESEHATAN MASYARAKAT BERBAH
	1.02.02.2.02.0005	Pengelolaan Pelayanan Kesehatan pada Usia Pendidikan Dasar														
			Jumlah Anak Usia Pendidikan Dasar yang Mendapatkan Pelayanan Kesehatan Sesuai Standar				5535 Orang	1.560.000,00	Kab. Sleman, Berbah, Semua Kel/Desa	PENDAPATAN ASLI DAERAH (PAD)	Meningkatkan Sumber Daya Manusia Yang Berkualitas Dan Berdaya Saing	Peningkatan kualitas SDM Meningkatkan Kualitas Kesehatan	Puskesmas Berbah dan Masyarakat		38.810.000,00	PUSAT KESEHATAN MASYARAKAT BERBAH
	1.02.02.2.02.0007	Pengelolaan Pelayanan Kesehatan pada Usia Lanjut														

NO	KODE	URUSAN / BIDANG URUSAN / PROGRAM / KEGIATAN / SUB KEGIATAN	INDIKATOR PROGRAM / KEGIATAN / SUB KEGIATAN	TARGET AKHIR PERIODE RENSTRA OPD	REALISASI CAPAIAN RENJA OPD TAHUN 2023	PRAKIRAAN CAPAIAN TARGET RENJA OPD TAHUN 2024	CAPAIAN KINERJA DAN KERANGKA PENDANAAN						KELOMPOK SASARAN	PRAKIRAAN MAJU RENCANA TAHUN 2026		PERANGKAT DAERAH PENANGGUNG JAWAB
							TARGET 2025	PAGU INDIKATIF (Rp)	LOKASI	SUMBER DANA	PRIORITAS			TARGET	PAGU INDIKATIF (Rp)	
											NASIONAL	DAERAH				
1	2	3	4	5	6	7	8	9	10	11	12	13	14	15	16	17
			Jumlah Penduduk Usia Lanjut yang Mendapatkan Pelayanan Kesehatan Sesuai Standar				6348 Orang	6.240.000,00	Kab. Sleman, Berbah, Semua Kel/Desa	PENDAPATAN ASLI DAERAH (PAD)	Meningkatkan Sumber Daya Manusia Yang Berkualitas Dan Berdaya Saing	Peningkatan kualitas SDM Meningkatkan Kualitas Kesehatan	Puskesmas Berbah dan Masyarakat		6.240.000,00	PUSAT KESEHATAN MASYARAKAT BERBAH
	1.02.02.2.02.0008	Pengelolaan Pelayanan Kesehatan Penderita Hipertensi														
			Jumlah Penderita Hipertensi yang Mendapatkan Pelayanan Kesehatan Sesuai Standar				2802 Orang	7.579.100,00	Kab. Sleman, Berbah, Semua Kel/Desa	PENDAPATAN ASLI DAERAH (PAD)	Meningkatkan Sumber Daya Manusia Yang Berkualitas Dan Berdaya Saing	Peningkatan kualitas SDM Meningkatkan Kualitas Kesehatan	Puskesmas Berbah dan Masyarakat		1.320.000,00	PUSAT KESEHATAN MASYARAKAT BERBAH
	1.02.02.2.02.0010	Pengelolaan Pelayanan Kesehatan Orang dengan Gangguan Jiwa Berat														
			Jumlah Orang yang Mendapatkan Pelayanan Kesehatan Orang dengan Gangguan Jiwa Berat Sesuai Standar				170 Orang	10.515.000,00	Kab. Sleman, Berbah, Semua Kel/Desa	PENDAPATAN ASLI DAERAH (PAD)	Meningkatkan Sumber Daya Manusia Yang Berkualitas Dan Berdaya Saing	Peningkatan kualitas SDM Meningkatkan Kualitas Kesehatan	Puskesmas Berbah dan Masyarakat		10.650.000,00	PUSAT KESEHATAN MASYARAKAT BERBAH
	1.02.02.2.02.0011	Pengelolaan Pelayanan Kesehatan Orang Terduga Tuberkulosis														
			Jumlah Orang Terduga Menderita Tuberkulosis yang Mendapatkan Pelayanan Sesuai Standar				720 Orang	5.180.000,00	Kab. Sleman, Berbah, Semua Kel/Desa	PENDAPATAN ASLI DAERAH (PAD)	Meningkatkan Sumber Daya Manusia Yang Berkualitas Dan Berdaya Saing	Peningkatan kualitas SDM Meningkatkan Kualitas Kesehatan	Puskesmas Berbah dan Masyarakat		15.210.000,00	PUSAT KESEHATAN MASYARAKAT BERBAH
	1.02.02.2.02.0012	Pengelolaan Pelayanan Kesehatan Orang dengan Risiko Terinfeksi HIV														
			Jumlah Orang Terduga Menderita HIV yang Mendapatkan Pelayanan Sesuai Standar				18 Orang	8.281.700,00	Kab. Sleman, Berbah, Semua Kel/Desa	PENDAPATAN ASLI DAERAH (PAD)	Meningkatkan Sumber Daya Manusia Yang Berkualitas Dan Berdaya Saing	Peningkatan kualitas SDM Meningkatkan Kualitas Kesehatan	Puskesmas Berbah dan Masyarakat		2.015.000,00	PUSAT KESEHATAN MASYARAKAT BERBAH
	1.02.02.2.02.0015	Pengelolaan Pelayanan Kesehatan Gizi Masyarakat														

NO	KODE	URUSAN / BIDANG URUSAN / PROGRAM / KEGIATAN / SUB KEGIATAN	INDIKATOR PROGRAM / KEGIATAN / SUB KEGIATAN	TARGET AKHIR PERIODE RENSTRA OPD	REALISASI CAPAIAN RENJA OPD TAHUN 2023	PRAKIRAAN CAPAIAN TARGET RENJA OPD TAHUN 2024	CAPAIAN KINERJA DAN KERANGKA PENDANAAN						KELOMPOK SASARAN	PRAKIRAAN MAJU RENCANA TAHUN 2026		PERANGKAT DAERAH PENANGGUNG JAWAB
							TARGET 2025	PAGU INDIKATIF (Rp)	LOKASI	SUMBER DANA	PRIORITAS			TARGET	PAGU INDIKATIF (Rp)	
											NASIONAL	DAERAH				
1	2	3	4	5	6	7	8	9	10	11	12	13	14	15	16	17
			Jumlah Dokumen Hasil Pengelolaan Pelayanan Kesehatan Gizi Masyarakat				1 Dokumen	21.814.797,00	Kab. Sleman, Berbah, Semua Kel/Desa	PENDAPATAN ASLI DAERAH (PAD)	Meningkatkan Sumber Daya Manusia Yang Berkualitas Dan Berdaya Saing	Peningkatan kualitas SDM Meningkatkan Kualitas Kesehatan	Puskesmas Berbah dan Masyarakat		268.408.000,00	PUSAT KESEHATAN MASYARAKAT BERBAH
	1.02.02.2.02.0017	Pengelolaan Pelayanan Kesehatan Lingkungan														
			Jumlah Dokumen Hasil Pengelolaan Pelayanan Kesehatan Lingkungan				1 Dokumen	17.576.100,00	Kab. Sleman, Berbah, Semua Kel/Desa	PENDAPATAN ASLI DAERAH (PAD)	Meningkatkan Sumber Daya Manusia Yang Berkualitas Dan Berdaya Saing	Peningkatan kualitas SDM Meningkatkan Kualitas Kesehatan	Puskesmas Berbah dan Masyarakat		6.739.950,00	PUSAT KESEHATAN MASYARAKAT BERBAH
	1.02.02.2.02.0033	Operasional Pelayanan Puskesmas														
			Jumlah Dokumen Operasional Pelayanan Puskesmas				1 Dokumen	854.813.000,00	Kab. Sleman, Semua Kecamatan, Semua Kel/Desa	PENDAPATAN ASLI DAERAH (PAD), DAK Non Fisik-Dana BOK-BOK Puskesmas	Meningkatkan Sumber Daya Manusia Yang Berkualitas Dan Berdaya Saing	Peningkatan kualitas SDM Meningkatkan Kualitas Kesehatan	Puskesmas Berbah dan Masyarakat		0,00	PUSAT KESEHATAN MASYARAKAT BERBAH
	1.02.02.2.02.0040	Pengelolaan pelayanan kesehatan orang dengan Tuberkulosis														
			Jumlah orang dengan Tuberkulosis yang mendapatkan pelayanan kesehatan sesuai standar				180 Orang	773.600,00	Kab. Sleman, Berbah, Semua Kel/Desa	PENDAPATAN ASLI DAERAH (PAD)	Meningkatkan Sumber Daya Manusia Yang Berkualitas Dan Berdaya Saing	Peningkatan kualitas SDM Meningkatkan Kualitas Kesehatan	Puskesmas Berbah dan Masyarakat		0,00	PUSAT KESEHATAN MASYARAKAT BERBAH
	J U M L A H							**6.331.558.700,00**							**5.516.740.950,00**	

undefined RENCANA KERJA ORGANISASI PERANGKAT DAERAH (RENJA OPD)
PUSAT KESEHATAN MASYARAKAT CANGKRINGAN Kab. Sleman
TAHUN 2025

NO	KODE	URUSAN / BIDANG URUSAN / PROGRAM / KEGIATAN / SUB KEGIATAN	INDIKATOR PROGRAM / KEGIATAN / SUB KEGIATAN	TARGET AKHIR PERIODE RENSTRA OPD	REALISASI CAPAIAN RENJA OPD TAHUN 2023	PRAKIRAAN CAPAIAN TARGET RENJA OPD TAHUN 2024	CAPAIAN KINERJA DAN KERANGKA PENDANAAN						KELOMPOK SASARAN	PRAKIRAAN MAJU RENCANA TAHUN 2026		PERANGKAT DAERAH PENANGGUNG JAWAB
							TARGET 2025	PAGU INDIKATIF (Rp)	LOKASI	SUMBER DANA	PRIORITAS			TARGET	PAGU INDIKATIF (Rp)	
											NASIONAL	DAERAH				
1	2	3	4	5	6	7	8	9	10	11	12	13	14	15	16	17
		PUSAT KESEHATAN MASYARAKAT CANGKRINGAN						**4.588.933.785,00**							**3.902.943.000,00**	
	1	**URUSAN PEMERINTAHAN WAJIB YANG BERKAITAN DENGAN PELAYANAN DASAR**						**4.588.933.785,00**							**3.902.943.000,00**	
	1.02	**URUSAN PEMERINTAHAN BIDANG KESEHATAN**						**4.588.933.785,00**							**3.902.943.000,00**	
1.	**1.02.01**	**PROGRAM PENUNJANG URUSAN PEMERINTAHAN DAERAH KABUPATEN/KOTA**	***Persentase pemenuhan kebutuhan administrasi perkantoran*** ***Persentase capaian Standar Pelayanan Minimal RS bagian perencanaan dan pengembangan (RSUD Sleman)*** ***Persentase capaian Standar Pelayanan Minimal RS bagian keuangan dan aset (RSUD Sleman)*** ***Persentase capaian Standar Pelayanan Minimal Rumah Sakit bagian Tata Usaha (RSUD Sleman)***	**-**			**100 %** **81 %** **85,5 %** **97 %**	**3.429.203.260,00**						**-**	**3.516.860.000,00**	
	1.02.01.2.02	Administrasi Keuangan Perangkat Daerah	*Persentase dokumen laporan keuangan disampaikan tepat waktu*	-			100 %	1.423.546.560,00			Memperkuat Stabilitas Polhukhankam Dan Transformasi Pelayanan Publik	Penguatan good-governance pada berbagai tingkatan Meningkatkan Kualitas Pelayanan Publik	pegawai	-	1.459.500.000,00	PUSAT KESEHATAN MASYARAKAT CANGKRINGAN
	1.02.01.2.02.0001	Penyediaan Gaji dan Tunjangan ASN														
			Jumlah Orang yang Menerima Gaji dan Tunjangan ASN				38 Orang/bulan	1.364.326.560,00	Kab. Sleman, Cangkringan, Semua Kel/Desa	PENDAPATAN ASLI DAERAH (PAD)	Memperkuat Stabilitas Polhukhankam Dan Transformasi Pelayanan Publik	Penguatan good-governance pada berbagai tingkatan Meningkatkan Kualitas Pelayanan Publik	pegawai		1.400.000.000,00	PUSAT KESEHATAN MASYARAKAT CANGKRINGAN
	1.02.01.2.02.0003	Pelaksanaan Penatausahaan dan Pengujian/Verifikasi Keuangan SKPD														
			Jumlah Dokumen Penatausahaan dan Pengujian/Verifikasi Keuangan SKPD				1 Dokumen	59.220.000,00	Kab. Sleman, Cangkringan, Semua Kel/Desa	PENDAPATAN ASLI DAERAH (PAD)	Memperkuat Stabilitas Polhukhankam Dan Transformasi Pelayanan Publik	Penguatan good-governance pada berbagai tingkatan Meningkatkan Kualitas Pelayanan Publik	pegawai		59.500.000,00	PUSAT KESEHATAN MASYARAKAT CANGKRINGAN

NO	KODE	URUSAN / BIDANG URUSAN / PROGRAM / KEGIATAN / SUB KEGIATAN	INDIKATOR PROGRAM / KEGIATAN / SUB KEGIATAN	TARGET AKHIR PERIODE RENSTRA OPD	REALISASI CAPAIAN RENJA OPD TAHUN 2023	PRAKIRAAN CAPAIAN TARGET RENJA OPD TAHUN 2024	CAPAIAN KINERJA DAN KERANGKA PENDANAAN						KELOMPOK SASARAN	PRAKIRAAN MAJU RENCANA TAHUN 2026		PERANGKAT DAERAH PENANGGUNG JAWAB
							TARGET 2025	PAGU INDIKATIF (Rp)	LOKASI	SUMBER DANA	PRIORITAS			TARGET	PAGU INDIKATIF (Rp)	
											NASIONAL	DAERAH				
1	2	3	4	5	6	7	8	9	10	11	12	13	14	15	16	17
	1.02.01.2.06	Administrasi Umum Perangkat Daerah	*Alat tulis kantor*	-			1 paket	48.536.700,00			Memperkuat Stabilitas Polhukhankam Dan Transformasi Pelayanan Publik	Penguatan good-governance pada berbagai tingkatan Meningkatkan Kualitas Pelayanan Publik	Pegawai	-	49.020.000,00	PUSAT KESEHATAN MASYARAKAT CANGKRINGAN
	1.02.01.2.06.0004	Penyediaan Bahan Logistik Kantor														
			Jumlah Paket Bahan Logistik Kantor yang Disediakan				3.00 Paket	48.536.700,00	Kab. Sleman, Cangkringan, Semua Kel/Desa	PENDAPATAN ASLI DAERAH (PAD)	Memperkuat Stabilitas Polhukhankam Dan Transformasi Pelayanan Publik	Penguatan good-governance pada berbagai tingkatan Meningkatkan Kualitas Pelayanan Publik	Pegawai		49.020.000,00	PUSAT KESEHATAN MASYARAKAT CANGKRINGAN
	1.02.01.2.08	Penyediaan Jasa Penunjang Urusan Pemerintahan Daerah	*pembayaran jasa langganan*	-			3 jenis	57.120.000,00			Memperkuat Stabilitas Polhukhankam Dan Transformasi Pelayanan Publik	Penguatan good-governance pada berbagai tingkatan Meningkatkan Kualitas Pelayanan Publik	Pegawai	-	58.340.000,00	PUSAT KESEHATAN MASYARAKAT CANGKRINGAN
	1.02.01.2.08.0002	Penyediaan Jasa Komunikasi, Sumber Daya Air dan Listrik														
			Jumlah Laporan Penyediaan Jasa Komunikasi, Sumber Daya Air dan Listrik yang Disediakan				1 Laporan	57.120.000,00	Kab. Sleman, Cangkringan, Semua Kel/Desa	PENDAPATAN ASLI DAERAH (PAD)	Memperkuat Stabilitas Polhukhankam Dan Transformasi Pelayanan Publik	Penguatan good-governance pada berbagai tingkatan Meningkatkan Kualitas Pelayanan Publik	Pegawai		58.340.000,00	PUSAT KESEHATAN MASYARAKAT CANGKRINGAN
	1.02.01.2.10	Peningkatan Pelayanan BLUD	*persentase pemenuhan peningkatan pelayanan dan pendukung pelayanan*	-			100 %	1.900.000.000,00			Memperkuat Stabilitas Polhukhankam Dan Transformasi Pelayanan Publik	Penguatan good-governance pada berbagai tingkatan Meningkatkan Kualitas Pelayanan Publik	Puskesmas	-	1.950.000.000,00	PUSAT KESEHATAN MASYARAKAT CANGKRINGAN
	1.02.01.2.10.0001	Pelayanan dan Penunjang Pelayanan BLUD														
			Jumlah BLUD yang Menyediakan Pelayanan dan Penunjang Pelayanan				1 Unit Kerja	1.900.000.000,00	Kab. Sleman, Semua Kecamatan, Semua Kel/Desa	Pendapatan dari BLUD	Memperkuat Stabilitas Polhukhankam Dan Transformasi Pelayanan Publik	Penguatan good-governance pada berbagai tingkatan Meningkatkan Kualitas Pelayanan Publik	Puskesmas		1.950.000.000,00	PUSAT KESEHATAN MASYARAKAT CANGKRINGAN

NO	KODE	URUSAN / BIDANG URUSAN / PROGRAM / KEGIATAN / SUB KEGIATAN	INDIKATOR PROGRAM / KEGIATAN / SUB KEGIATAN	TARGET AKHIR PERIODE RENSTRA OPD	REALISASI CAPAIAN RENJA OPD TAHUN 2023	PRAKIRAAN CAPAIAN TARGET RENJA OPD TAHUN 2024	CAPAIAN KINERJA DAN KERANGKA PENDANAAN						KELOMPOK SASARAN	PRAKIRAAN MAJU RENCANA TAHUN 2026		PERANGKAT DAERAH PENANGGUNG JAWAB
							TARGET 2025	PAGU INDIKATIF (Rp)	LOKASI	SUMBER DANA	PRIORITAS			TARGET	PAGU INDIKATIF (Rp)	
											NASIONAL	DAERAH				
1	2	3	4	5	6	7	8	9	10	11	12	13	14	15	16	17
2.	**1.02.02**	**PROGRAM PEMENUHAN UPAYA KESEHATAN PERORANGAN DAN UPAYA KESEHATAN MASYARAKAT**	***Persentase cakupan pelayanan Sleman Emergency Services (SES)*** ***Rasio daya tampung RS terhadap jumlah penduduk*** ***Prevalensi stunting*)*** ***Indeks Kepuasan Pelayanan Penunjang dan pemenuhan sarana rumah sakit berdasarkan data ASPAK*** ***Persentase Pemenuhan Sarana, Prasarana, Alat Kesehatan (SPA) sesuai standart pusat >60%*** ***Rerata Pemenuhan sarana pelayanan kesehatan dan Pemenuhan jenis SIM RS*** ***Rerata Indeks Kepuasan layanan medis dan Indikator Mutu RS yang tercapai*** ***Indeks Kepuasan Pelayanan Medis dan Keperawatan*** ***Rerata Pencapaian mutu asuhan keperawatan baik dan Indek kepuasan Layanan Penunjang*** ***Angka Penemuan penderita TB Case Detection Rate (CDR)*** ***Cakupan kepesertaan Jaminan Kesehatan Nasional (JKN)***	**-**			**100 %** **2,92 rasio** **4,4 %** **82,15 indeks** **85,25 %** **86,5 %** **87,5 indeks** **88,98 indeks** **90,5 %** **94 %** **98,74 %**	**1.145.971.800,00**						**-**	**371.798.000,00**	
	1.02.02.2.01	Penyediaan Fasilitas Pelayanan Kesehatan untuk UKM dan UKP Kewenangan Daerah Kabupaten/Kota	*Cakupan sarana, prasarana dan alat kesehatan sesuai standar* *Pencapaian Mutu asuhan keperawatan dan kepuasan layanan penunjang* *Pencapaian Mutu layanan medis* *Persentase Indeks Kepuasan Pelayanan Penunjang dan Pemenuhan Sarana, Prasarana, Alat Kesehatan (SPA) rumah sakit* *Persentase Pemenuhan Sarana, Prasarana, Alat Kesehatan (SPA) sesuai standart pusat >60%*	-			100 % 85 % 83 % 82,15 % 85.25 %	68.403.800,00			Meningkatkan Sumber Daya Manusia Yang Berkualitas Dan Berdaya Saing	Peningkatan kualitas SDM Meningkatkan Kualitas Kesehatan	Masyarakat	-	70.000.000,00	PUSAT KESEHATAN MASYARAKAT CANGKRINGAN
	1.02.02.2.01.0009	Rehabilitasi dan Pemeliharaan Puskesmas														
			Jumlah Sarana, Prasarana dan Alat Kesehatan yang Telah Dilakukan Rehabilitasi dan Pemeliharaan Oleh Puskesmas				5 Unit	68.403.800,00	Kab. Sleman, Cangkringan, Semua Kel/Desa	PENDAPATAN ASLI DAERAH (PAD)	Meningkatkan Sumber Daya Manusia Yang Berkualitas Dan Berdaya Saing	Peningkatan kualitas SDM Meningkatkan Kualitas Kesehatan	Masyarakat		70.000.000,00	PUSAT KESEHATAN MASYARAKAT CANGKRINGAN

NO	KODE	URUSAN / BIDANG URUSAN / PROGRAM / KEGIATAN / SUB KEGIATAN	INDIKATOR PROGRAM / KEGIATAN / SUB KEGIATAN	TARGET AKHIR PERIODE RENSTRA OPD	REALISASI CAPAIAN RENJA OPD TAHUN 2023	PRAKIRAAN CAPAIAN TARGET RENJA OPD TAHUN 2024	CAPAIAN KINERJA DAN KERANGKA PENDANAAN						KELOMPOK SASARAN	PRAKIRAAN MAJU RENCANA TAHUN 2026		PERANGKAT DAERAH PENANGGUNG JAWAB
							TARGET 2025	PAGU INDIKATIF (Rp)	LOKASI	SUMBER DANA	PRIORITAS			TARGET	PAGU INDIKATIF (Rp)	
											NASIONAL	DAERAH				
1	2	3	4	5	6	7	8	9	10	11	12	13	14	15	16	17
	1.02.02.2.02	Penyediaan Layanan Kesehatan untuk UKM dan UKP Rujukan Tingkat Daerah Kabupaten/Kota	*Tecapainya cakupan SPM Sesuai Standar*	-			100 %	1.077.568.000,00			Meningkatkan Sumber Daya Manusia Yang Berkualitas Dan Berdaya Saing	Peningkatan kualitas SDM Meningkatkan Kualitas Kesehatan	Masyarakat	-	301.798.000,00	PUSAT KESEHATAN MASYARAKAT CANGKRINGAN
	1.02.02.2.02.0001	Pengelolaan Pelayanan Kesehatan Ibu Hamil														
			Jumlah Ibu Hamil yang Mendapatkan Pelayanan Kesehatan Sesuai Standar				289 Orang	18.740.000,00	Kab. Sleman, Cangkringan, Semua Kel/Desa	PENDAPATAN ASLI DAERAH (PAD)	Meningkatkan Sumber Daya Manusia Yang Berkualitas Dan Berdaya Saing	Peningkatan kualitas SDM Meningkatkan Kualitas Kesehatan	Masyarakat		19.450.000,00	PUSAT KESEHATAN MASYARAKAT CANGKRINGAN
	1.02.02.2.02.0002	Pengelolaan Pelayanan Kesehatan Ibu Bersalin														
			Jumlah Ibu Bersalin yang Mendapatkan Pelayanan Kesehatan Sesuai Standar				289 Orang	7.680.000,00	Kab. Sleman, Cangkringan, Semua Kel/Desa	PENDAPATAN ASLI DAERAH (PAD)	Meningkatkan Sumber Daya Manusia Yang Berkualitas Dan Berdaya Saing	Peningkatan kualitas SDM Meningkatkan Kualitas Kesehatan	Masyarakat		7.800.000,00	PUSAT KESEHATAN MASYARAKAT CANGKRINGAN
	1.02.02.2.02.0003	Pengelolaan Pelayanan Kesehatan Bayi Baru Lahir														
			Jumlah Bayi Baru Lahir yang Mendapatkan Pelayanan Kesehatan Sesuai Standar				293 Orang	7.680.000,00	Kab. Sleman, Cangkringan, Semua Kel/Desa	PENDAPATAN ASLI DAERAH (PAD)	Meningkatkan Sumber Daya Manusia Yang Berkualitas Dan Berdaya Saing	Peningkatan kualitas SDM Meningkatkan Kualitas Kesehatan	Masyarakat		7.800.000,00	PUSAT KESEHATAN MASYARAKAT CANGKRINGAN
	1.02.02.2.02.0004	Pengelolaan Pelayanan Kesehatan Balita														
			Jumlah Balita yang Mendapatkan Pelayanan Kesehatan Sesuai Standar				1662 Orang	13.144.750,00	Kab. Sleman, Cangkringan, Semua Kel/Desa	PENDAPATAN ASLI DAERAH (PAD)	Meningkatkan Sumber Daya Manusia Yang Berkualitas Dan Berdaya Saing	Peningkatan kualitas SDM Meningkatkan Kualitas Kesehatan	Masyarakat		13.700.000,00	PUSAT KESEHATAN MASYARAKAT CANGKRINGAN
	1.02.02.2.02.0005	Pengelolaan Pelayanan Kesehatan pada Usia Pendidikan Dasar														

NO	KODE	URUSAN / BIDANG URUSAN / PROGRAM / KEGIATAN / SUB KEGIATAN	INDIKATOR PROGRAM / KEGIATAN / SUB KEGIATAN	TARGET AKHIR PERIODE RENSTRA OPD	REALISASI CAPAIAN RENJA OPD TAHUN 2023	PRAKIRAAN CAPAIAN TARGET RENJA OPD TAHUN 2024	CAPAIAN KINERJA DAN KERANGKA PENDANAAN						KELOMPOK SASARAN	PRAKIRAAN MAJU RENCANA TAHUN 2026		PERANGKAT DAERAH PENANGGUNG JAWAB
							TARGET 2025	PAGU INDIKATIF (Rp)	LOKASI	SUMBER DANA	PRIORITAS			TARGET	PAGU INDIKATIF (Rp)	
											NASIONAL	DAERAH				
1	2	3	4	5	6	7	8	9	10	11	12	13	14	15	16	17
			Jumlah Anak Usia Pendidikan Dasar yang Mendapatkan Pelayanan Kesehatan Sesuai Standar				3429 Orang	6.485.000,00	Kab. Sleman, Cangkringan, Semua Kel/Desa	PENDAPATAN ASLI DAERAH (PAD)	Meningkatkan Sumber Daya Manusia Yang Berkualitas Dan Berdaya Saing	Peningkatan kualitas SDM Meningkatkan Kualitas Kesehatan	Masyarakat		6.600.000,00	PUSAT KESEHATAN MASYARAKAT CANGKRINGAN
	1.02.02.2.02.0006	Pengelolaan Pelayanan Kesehatan pada Usia Produktif														
			Jumlah Penduduk Usia Produktif yang Mendapatkan Pelayanan Kesehatan Sesuai Standar				14243 Orang	14.030.000,00	Kab. Sleman, Cangkringan, Glagaharjo Kab. Sleman, Cangkringan, Semua Kel/Desa	PENDAPATAN ASLI DAERAH (PAD)	Meningkatkan Sumber Daya Manusia Yang Berkualitas Dan Berdaya Saing	Peningkatan kualitas SDM Meningkatkan Kualitas Kesehatan	Masyarakat		7.800.000,00	PUSAT KESEHATAN MASYARAKAT CANGKRINGAN
	1.02.02.2.02.0007	Pengelolaan Pelayanan Kesehatan pada Usia Lanjut														
			Jumlah Penduduk Usia Lanjut yang Mendapatkan Pelayanan Kesehatan Sesuai Standar				5400 Orang	13.440.000,00	Kab. Sleman, Cangkringan, Semua Kel/Desa	PENDAPATAN ASLI DAERAH (PAD)	Meningkatkan Sumber Daya Manusia Yang Berkualitas Dan Berdaya Saing	Peningkatan kualitas SDM Meningkatkan Kualitas Kesehatan	Masyarakat		13.500.000,00	PUSAT KESEHATAN MASYARAKAT CANGKRINGAN
	1.02.02.2.02.0008	Pengelolaan Pelayanan Kesehatan Penderita Hipertensi														
			Jumlah Penderita Hipertensi yang Mendapatkan Pelayanan Kesehatan Sesuai Standar				1288 Orang	21.956.000,00	Kab. Sleman, Cangkringan, Semua Kel/Desa	PENDAPATAN ASLI DAERAH (PAD)	Meningkatkan Sumber Daya Manusia Yang Berkualitas Dan Berdaya Saing	Peningkatan kualitas SDM Meningkatkan Kualitas Kesehatan	Masyarakat		13.100.000,00	PUSAT KESEHATAN MASYARAKAT CANGKRINGAN
	1.02.02.2.02.0009	Pengelolaan Pelayanan Kesehatan Penderita Diabetes Melitus														
			Jumlah Penderita Diabetes Melitus yang Mendapatkan Pelayanan Kesehatan Sesuai Standar				472 Orang	7.680.000,00	Kab. Sleman, Cangkringan, Semua Kel/Desa	PENDAPATAN ASLI DAERAH (PAD)	Meningkatkan Sumber Daya Manusia Yang Berkualitas Dan Berdaya Saing	Peningkatan kualitas SDM Meningkatkan Kualitas Kesehatan	Masyarakat		7.800.000,00	PUSAT KESEHATAN MASYARAKAT CANGKRINGAN
	1.02.02.2.02.0010	Pengelolaan Pelayanan Kesehatan Orang dengan Gangguan Jiwa Berat														

NO	KODE	URUSAN / BIDANG URUSAN / PROGRAM / KEGIATAN / SUB KEGIATAN	INDIKATOR PROGRAM / KEGIATAN / SUB KEGIATAN	TARGET AKHIR PERIODE RENSTRA OPD	REALISASI CAPAIAN RENJA OPD TAHUN 2023	PRAKIRAAN CAPAIAN TARGET RENJA OPD TAHUN 2024	CAPAIAN KINERJA DAN KERANGKA PENDANAAN						KELOMPOK SASARAN	PRAKIRAAN MAJU RENCANA TAHUN 2026		PERANGKAT DAERAH PENANGGUNG JAWAB
							TARGET 2025	PAGU INDIKATIF (Rp)	LOKASI	SUMBER DANA	PRIORITAS			TARGET	PAGU INDIKATIF (Rp)	
											NASIONAL	DAERAH				
1	2	3	4	5	6	7	8	9	10	11	12	13	14	15	16	17
			Jumlah Orang yang Mendapatkan Pelayanan Kesehatan Orang dengan Gangguan Jiwa Berat Sesuai Standar				55 Orang	7.680.000,00	Kab. Sleman, Cangkringan, Semua Kel/Desa	PENDAPATAN ASLI DAERAH (PAD)	Meningkatkan Sumber Daya Manusia Yang Berkualitas Dan Berdaya Saing	Peningkatan kualitas SDM Meningkatkan Kualitas Kesehatan	Masyarakat		7.800.000,00	PUSAT KESEHATAN MASYARAKAT CANGKRINGAN
	1.02.02.2.02.0011	Pengelolaan Pelayanan Kesehatan Orang Terduga Tuberkulosis														
			Jumlah Orang Terduga Menderita Tuberkulosis yang Mendapatkan Pelayanan Sesuai Standar				407 Orang	16.385.000,00	Kab. Sleman, Cangkringan, Semua Kel/Desa	PENDAPATAN ASLI DAERAH (PAD)	Meningkatkan Sumber Daya Manusia Yang Berkualitas Dan Berdaya Saing	Peningkatan kualitas SDM Meningkatkan Kualitas Kesehatan	Masyarakat		16.600.000,00	PUSAT KESEHATAN MASYARAKAT CANGKRINGAN
	1.02.02.2.02.0012	Pengelolaan Pelayanan Kesehatan Orang dengan Risiko Terinfeksi HIV														
			Jumlah Orang Terduga Menderita HIV yang Mendapatkan Pelayanan Sesuai Standar				520 Orang	12.168.750,00	Kab. Sleman, Cangkringan, Semua Kel/Desa	PENDAPATAN ASLI DAERAH (PAD)	Meningkatkan Sumber Daya Manusia Yang Berkualitas Dan Berdaya Saing	Peningkatan kualitas SDM Meningkatkan Kualitas Kesehatan	Masyarakat		12.400.000,00	PUSAT KESEHATAN MASYARAKAT CANGKRINGAN
	1.02.02.2.02.0015	Pengelolaan Pelayanan Kesehatan Gizi Masyarakat														
			Jumlah Dokumen Hasil Pengelolaan Pelayanan Kesehatan Gizi Masyarakat				4 Dokumen	49.595.650,00	Kab. Sleman, Cangkringan, Argomulyo Kab. Sleman, Cangkringan, Glagaharjo Kab. Sleman, Cangkringan, Kepuharjo	PENDAPATAN ASLI DAERAH (PAD)	Meningkatkan Sumber Daya Manusia Yang Berkualitas Dan Berdaya Saing	Peningkatan kualitas SDM Meningkatkan Kualitas Kesehatan	Masyarakat		52.000.000,00	PUSAT KESEHATAN MASYARAKAT CANGKRINGAN
	1.02.02.2.02.0016	Pengelolaan Pelayanan Kesehatan Kerja dan Olahraga														
			Jumlah Dokumen Hasil Pengelolaan Pelayanan Kesehatan Kerja dan Olahraga				1 Dokumen	8.600.000,00	Kab. Sleman, Cangkringan, Semua Kel/Desa	PENDAPATAN ASLI DAERAH (PAD)	Meningkatkan Sumber Daya Manusia Yang Berkualitas Dan Berdaya Saing	Peningkatan kualitas SDM Meningkatkan Kualitas Kesehatan	Masyarakat		8.770.000,00	PUSAT KESEHATAN MASYARAKAT CANGKRINGAN
	1.02.02.2.02.0017	Pengelolaan Pelayanan Kesehatan Lingkungan														

NO	KODE	URUSAN / BIDANG URUSAN / PROGRAM / KEGIATAN / SUB KEGIATAN	INDIKATOR PROGRAM / KEGIATAN / SUB KEGIATAN	TARGET AKHIR PERIODE RENSTRA OPD	REALISASI CAPAIAN RENJA OPD TAHUN 2023	PRAKIRAAN CAPAIAN TARGET RENJA OPD TAHUN 2024	CAPAIAN KINERJA DAN KERANGKA PENDANAAN						KELOMPOK SASARAN	PRAKIRAAN MAJU RENCANA TAHUN 2026		PERANGKAT DAERAH PENANGGUNG JAWAB
							TARGET 2025	PAGU INDIKATIF (Rp)	LOKASI	SUMBER DANA	PRIORITAS			TARGET	PAGU INDIKATIF (Rp)	
											NASIONAL	DAERAH				
1	2	3	4	5	6	7	8	9	10	11	12	13	14	15	16	17
			Jumlah Dokumen Hasil Pengelolaan Pelayanan Kesehatan Lingkungan				4 Dokumen	32.545.975,00	Kab. Sleman, Cangkringan, Argomulyo Kab. Sleman, Cangkringan, Semua Kel/Desa	PENDAPATAN ASLI DAERAH (PAD)	Meningkatkan Sumber Daya Manusia Yang Berkualitas Dan Berdaya Saing	Peningkatan kualitas SDM Meningkatkan Kualitas Kesehatan	Masyarakat		33.200.000,00	PUSAT KESEHATAN MASYARAKAT CANGKRINGAN
	1.02.02.2.02.0018	Pengelolaan Pelayanan Promosi Kesehatan														
			Jumlah Dokumen Hasil Pengelolaan Pelayanan Promosi Kesehatan				1 Dokumen	7.680.000,00	Kab. Sleman, Cangkringan, Semua Kel/Desa	PENDAPATAN ASLI DAERAH (PAD)	Meningkatkan Sumber Daya Manusia Yang Berkualitas Dan Berdaya Saing	Peningkatan kualitas SDM Meningkatkan Kualitas Kesehatan	Masyarakat		7.830.000,00	PUSAT KESEHATAN MASYARAKAT CANGKRINGAN
	1.02.02.2.02.0019	Pengelolaan Pelayanan Kesehatan Tradisional, Akupuntur, Asuhan Mandiri, dan Tradisional Lainnya														
			Jumlah Dokumen Hasil Pengelolaan Pelayanan Kesehatan Tradisional, Akupuntur, Asuhan Mandiri dan Tradisional Lainnya				1 Dokumen	4.390.000,00	Kab. Sleman, Cangkringan, Semua Kel/Desa	PENDAPATAN ASLI DAERAH (PAD)	Meningkatkan Sumber Daya Manusia Yang Berkualitas Dan Berdaya Saing	Peningkatan kualitas SDM Meningkatkan Kualitas Kesehatan	Masyarakat		4.521.000,00	PUSAT KESEHATAN MASYARAKAT CANGKRINGAN
	1.02.02.2.02.0020	Pengelolaan Surveilans Kesehatan														
			Jumlah Dokumen Hasil Pengelolaan Surveilans Kesehatan				1 Dokumen	7.680.000,00	Kab. Sleman, Cangkringan, Semua Kel/Desa	PENDAPATAN ASLI DAERAH (PAD)	Meningkatkan Sumber Daya Manusia Yang Berkualitas Dan Berdaya Saing	Peningkatan kualitas SDM Meningkatkan Kualitas Kesehatan	Masyarakat		7.830.000,00	PUSAT KESEHATAN MASYARAKAT CANGKRINGAN
	1.02.02.2.02.0021	Pengelolaan Pelayanan Kesehatan Orang dengan Masalah Kesehatan Jiwa (ODMK)														
			Jumlah Orang dengan Masalah Kejiwaan (ODMK) yang Mendapatkan Pelayanan Kesehatan				55 Orang	350.000,00	Kab. Sleman, Cangkringan, Semua Kel/Desa	PENDAPATAN ASLI DAERAH (PAD)	Meningkatkan Sumber Daya Manusia Yang Berkualitas Dan Berdaya Saing	Peningkatan kualitas SDM Meningkatkan Kualitas Kesehatan	Masyarakat		367.000,00	PUSAT KESEHATAN MASYARAKAT CANGKRINGAN
	1.02.02.2.02.0025	Pelayanan Kesehatan Penyakit Menular dan Tidak Menular														

NO	KODE	URUSAN / BIDANG URUSAN / PROGRAM / KEGIATAN / SUB KEGIATAN	INDIKATOR PROGRAM / KEGIATAN / SUB KEGIATAN	TARGET AKHIR PERIODE RENSTRA OPD	REALISASI CAPAIAN RENJA OPD TAHUN 2023	PRAKIRAAN CAPAIAN TARGET RENJA OPD TAHUN 2024	CAPAIAN KINERJA DAN KERANGKA PENDANAAN						KELOMPOK SASARAN	PRAKIRAAN MAJU RENCANA TAHUN 2026		PERANGKAT DAERAH PENANGGUNG JAWAB
							TARGET 2025	PAGU INDIKATIF (Rp)	LOKASI	SUMBER DANA	PRIORITAS			TARGET	PAGU INDIKATIF (Rp)	
											NASIONAL	DAERAH				
1	2	3	4	5	6	7	8	9	10	11	12	13	14	15	16	17
			Jumlah Dokumen Hasil Pelayanan Kesehatan Penyakit Menular dan Tidak Menular				2 Dokumen	18.269.875,00	Kab. Sleman, Cangkringan, Semua Kel/Desa	PENDAPATAN ASLI DAERAH (PAD)	Meningkatkan Sumber Daya Manusia Yang Berkualitas Dan Berdaya Saing	Peningkatan kualitas SDM Meningkatkan Kualitas Kesehatan	Masyarakat		18.500.000,00	PUSAT KESEHATAN MASYARAKAT CANGKRINGAN
	1.02.02.2.02.0033	Operasional Pelayanan Puskesmas														
			Jumlah Dokumen Operasional Pelayanan Puskesmas				12 Dokumen	797.452.000,00	Kab. Sleman, Cangkringan, Semua Kel/Desa	PENDAPATAN ASLI DAERAH (PAD)	Meningkatkan Sumber Daya Manusia Yang Berkualitas Dan Berdaya Saing	Peningkatan kualitas SDM Meningkatkan Kualitas Kesehatan	Masyarakat		30.300.000,00	PUSAT KESEHATAN MASYARAKAT CANGKRINGAN
	1.02.02.2.02.0040	Pengelolaan pelayanan kesehatan orang dengan Tuberkulosis														
			Jumlah orang dengan Tuberkulosis yang mendapatkan pelayanan kesehatan sesuai standar				20 Orang	1.400.000,00	Kab. Sleman, Cangkringan, Semua Kel/Desa	PENDAPATAN ASLI DAERAH (PAD)	Meningkatkan Sumber Daya Manusia Yang Berkualitas Dan Berdaya Saing	Meningkatkan Kualitas Kesehatan	Masyarakat		1.470.000,00	PUSAT KESEHATAN MASYARAKAT CANGKRINGAN
	1.02.02.2.02.0041	Pengelolaan pelayanan kesehatan orang dengan HIV (ODHIV)														
			Jumlah orang dengan HIV (ODHIV) yang mendapatkan pelayanan kesehatan sesuai standar				5 Orang	525.000,00	Kab. Sleman, Cangkringan, Semua Kel/Desa	PENDAPATAN ASLI DAERAH (PAD)	Meningkatkan Sumber Daya Manusia Yang Berkualitas Dan Berdaya Saing	Peningkatan kualitas SDM Meningkatkan Kualitas Kesehatan	Masyarakat		550.000,00	PUSAT KESEHATAN MASYARAKAT CANGKRINGAN
	1.02.02.2.02.0042	Pengelolaan pelayanan kesehatan Malaria														
			Jumlah orang yang mendapatkan pelayanan kesehatan malaria				147 Orang	2.010.000,00	Kab. Sleman, Cangkringan, Semua Kel/Desa	PENDAPATAN ASLI DAERAH (PAD)	Meningkatkan Sumber Daya Manusia Yang Berkualitas Dan Berdaya Saing	Peningkatan kualitas SDM Meningkatkan Kualitas Kesehatan	Masyarakat		2.110.000,00	PUSAT KESEHATAN MASYARAKAT CANGKRINGAN

NO	KODE	URUSAN / BIDANG URUSAN / PROGRAM / KEGIATAN / SUB KEGIATAN	INDIKATOR PROGRAM / KEGIATAN / SUB KEGIATAN	TARGET AKHIR PERIODE RENSTRA OPD	REALISASI CAPAIAN RENJA OPD TAHUN 2023	PRAKIRAAN CAPAIAN TARGET RENJA OPD TAHUN 2024	CAPAIAN KINERJA DAN KERANGKA PENDANAAN						KELOMPOK SASARAN	PRAKIRAAN MAJU RENCANA TAHUN 2026		PERANGKAT DAERAH PENANGGUNG JAWAB
							TARGET 2025	PAGU INDIKATIF (Rp)	LOKASI	SUMBER DANA	PRIORITAS			TARGET	PAGU INDIKATIF (Rp)	
											NASIONAL	DAERAH				
1	2	3	4	5	6	7	8	9	10	11	12	13	14	15	16	17
3.	**1.02.05**	**PROGRAM PEMBERDAYAAN MASYARAKAT BIDANG KESEHATAN**	***Persentase rumah tangga (RT) yang tidak merokok di dalam rumah*** ***Presentase edukasi gerakan masyarakat hidup sehat (GERMAS) pada rumah tangga (RT)*** ***Persentase bayi ASI Eksklusif***	**-**			**69,8 %** **87,9 %** **93 %**	**13.758.725,00**						**-**	**14.285.000,00**	
	1.02.05.2.03	Pengembangan dan Pelaksanaan Upaya Kesehatan Bersumber Daya Masyarakat (UKBM) Tingkat Daerah Kabupaten/Kota	*Cakupan Posyandu Balita yang masuk dalam strata Mandiri*	-			74 %	13.758.725,00			Meningkatkan Sumber Daya Manusia Yang Berkualitas Dan Berdaya Saing	Peningkatan kualitas SDM Meningkatkan Kualitas Kesehatan	Masyarakat	-	14.285.000,00	PUSAT KESEHATAN MASYARAKAT CANGKRINGAN
	1.02.05.2.03.0001	Bimbingan Teknis dan Supervisi Pengembangan dan Pelaksanaan Upaya Kesehatan Bersumber Daya Masyarakat (UKBM)														
			Jumlah Dokumen Hasil Bimbingan Teknis dan Supervisi Upaya Kesehatan Bersumber Daya Masyarakat (UKBM)				2 Dokumen	13.758.725,00	Semua Kota/Kab, Semua Kecamatan, Semua Kel/Desa Kab. Sleman, Semua Kecamatan, Semua Kel/Desa	PENDAPATAN ASLI DAERAH (PAD)	Meningkatkan Sumber Daya Manusia Yang Berkualitas Dan Berdaya Saing	Peningkatan kualitas SDM Meningkatkan Kualitas Kesehatan	Masyarakat		14.285.000,00	PUSAT KESEHATAN MASYARAKAT CANGKRINGAN
	J U M L A H							**4.588.933.785,00**							**3.902.943.000,00**	

undefined RENCANA KERJA ORGANISASI PERANGKAT DAERAH (RENJA OPD)
PUSAT KESEHATAN MASYARAKAT DEPOK I Kab. Sleman
TAHUN 2025

NO	KODE	URUSAN / BIDANG URUSAN / PROGRAM / KEGIATAN / SUB KEGIATAN	INDIKATOR PROGRAM / KEGIATAN / SUB KEGIATAN	TARGET AKHIR PERIODE RENSTRA OPD	REALISASI CAPAIAN RENJA OPD TAHUN 2023	PRAKIRAAN CAPAIAN TARGET RENJA OPD TAHUN 2024	CAPAIAN KINERJA DAN KERANGKA PENDANAAN						KELOMPOK SASARAN	PRAKIRAAN MAJU RENCANA TAHUN 2026		PERANGKAT DAERAH PENANGGUNG JAWAB
							TARGET 2025	PAGU INDIKATIF (Rp)	LOKASI	SUMBER DANA	PRIORITAS			TARGET	PAGU INDIKATIF (Rp)	
											NASIONAL	DAERAH				
1	2	3	4	5	6	7	8	9	10	11	12	13	14	15	16	17
		PUSAT KESEHATAN MASYARAKAT DEPOK I						**4.247.001.300,00**							**4.671.701.430,00**	
	1	**URUSAN PEMERINTAHAN WAJIB YANG BERKAITAN DENGAN PELAYANAN DASAR**						**4.247.001.300,00**							**4.671.701.430,00**	
	1.02	**URUSAN PEMERINTAHAN BIDANG KESEHATAN**						**4.247.001.300,00**							**4.671.701.430,00**	
1.	**1.02.01**	**PROGRAM PENUNJANG URUSAN PEMERINTAHAN DAERAH KABUPATEN/KOTA**	***Persentase capaian Indikator SPM-RS Bagian Tata Usaha (RSUD Prambanan)*** ***Persentase capaian Standar Pelayanan Minimal RS bagian perencanaan dan pengembangan (RSUD Sleman)*** ***Persentase capaian Standar Pelayanan Minimal RS bagian keuangan dan aset (RSUD Sleman)*** ***Persentase capaian Standar Pelayanan Minimal RS bagian Tata Usaha (RSUD Sleman)***	**-**			**100 %** **81 %** **85,5 %** **97 %**	**3.218.218.150,00**						**-**	**3.540.039.965,00**	
	1.02.01.2.02	Administrasi Keuangan Perangkat Daerah	*Persentase dokumen laporan keuangan disampaikan tepat waktu*	-			100 %	1.412.134.000,00			Memperkuat Stabilitas Polhukhankam Dan Transformasi Pelayanan Publik	Penguatan good-governance pada berbagai tingkatan Meningkatkan Kualitas Pelayanan Publik	Orang yang Menerima Gaji dan Tunjangan ASN	-	1.553.347.400,00	PUSAT KESEHATAN MASYARAKAT DEPOK I
	1.02.01.2.02.0001	Penyediaan Gaji dan Tunjangan ASN														
			Jumlah Orang yang Menerima Gaji dan Tunjangan ASN				38 Orang/bulan	1.352.914.000,00	Kab. Sleman, Depok, Maguwoharjo	PENDAPATAN ASLI DAERAH (PAD)	Memperkuat Stabilitas Polhukhankam Dan Transformasi Pelayanan Publik	Penguatan good-governance pada berbagai tingkatan Meningkatkan Kualitas Pelayanan Publik	Orang yang Menerima Gaji dan Tunjangan ASN		1.488.205.400,00	PUSAT KESEHATAN MASYARAKAT DEPOK I
	1.02.01.2.02.0003	Pelaksanaan Penatausahaan dan Pengujian/Verifikasi Keuangan SKPD														
			Jumlah Dokumen Penatausahaan dan Pengujian/Verifikasi Keuangan SKPD				12 Dokumen	59.220.000,00	Kab. Sleman, Depok, Maguwoharjo	PENDAPATAN ASLI DAERAH (PAD)	Memperkuat Stabilitas Polhukhankam Dan Transformasi Pelayanan Publik	Penguatan good-governance pada berbagai tingkatan Meningkatkan Kualitas Pelayanan Publik	Orang yang Menerima Gaji dan Tunjangan ASN		65.142.000,00	PUSAT KESEHATAN MASYARAKAT DEPOK I

NO	KODE	URUSAN / BIDANG URUSAN / PROGRAM / KEGIATAN / SUB KEGIATAN	INDIKATOR PROGRAM / KEGIATAN / SUB KEGIATAN	TARGET AKHIR PERIODE RENSTRA OPD	REALISASI CAPAIAN RENJA OPD TAHUN 2023	PRAKIRAAN CAPAIAN TARGET RENJA OPD TAHUN 2024	CAPAIAN KINERJA DAN KERANGKA PENDANAAN						KELOMPOK SASARAN	PRAKIRAAN MAJU RENCANA TAHUN 2026		PERANGKAT DAERAH PENANGGUNG JAWAB
							TARGET 2025	PAGU INDIKATIF (Rp)	LOKASI	SUMBER DANA	PRIORITAS			TARGET	PAGU INDIKATIF (Rp)	
											NASIONAL	DAERAH				
1	2	3	4	5	6	7	8	9	10	11	12	13	14	15	16	17
	1.02.01.2.06	Administrasi Umum Perangkat Daerah	*Persentase pemenuhan kebutuhan administrasi umum*	-			100 %	2.546.950,00			Memperkuat Stabilitas Polhukhankam Dan Transformasi Pelayanan Publik	Penguatan good-governance pada berbagai tingkatan Meningkatkan Kualitas Pelayanan Publik	Paket Barang Cetakan dan Penggandaan yang Disediakan	-	2.801.645,00	PUSAT KESEHATAN MASYARAKAT DEPOK I
	1.02.01.2.06.0005	Penyediaan Barang Cetakan dan Penggandaan														
			Jumlah Paket Barang Cetakan dan Penggandaan yang Disediakan				1 Paket	2.546.950,00	Kab. Sleman, Depok, Maguwoharjo	PENDAPATAN ASLI DAERAH (PAD)	Memperkuat Stabilitas Polhukhankam Dan Transformasi Pelayanan Publik	Penguatan good-governance pada berbagai tingkatan Meningkatkan Kualitas Pelayanan Publik	Paket Barang Cetakan dan Penggandaan yang Disediakan		2.801.645,00	PUSAT KESEHATAN MASYARAKAT DEPOK I
	1.02.01.2.08	Penyediaan Jasa Penunjang Urusan Pemerintahan Daerah	*Persentase pemenuhan kebutuhan penunjang pelaksanaan tugas perangkat daerah*	-			100 %	103.537.200,00			Memperkuat Stabilitas Polhukhankam Dan Transformasi Pelayanan Publik	Penguatan good-governance pada berbagai tingkatan Meningkatkan Kualitas Pelayanan Publik	Pembayaran jasa langganan dan pelayanan keamanan	-	113.890.920,00	PUSAT KESEHATAN MASYARAKAT DEPOK I
	1.02.01.2.08.0002	Penyediaan Jasa Komunikasi, Sumber Daya Air dan Listrik														
			Jumlah Laporan Penyediaan Jasa Komunikasi, Sumber Daya Air dan Listrik yang Disediakan				1 Laporan	56.400.000,00	Kab. Sleman, Depok, Maguwoharjo	PENDAPATAN ASLI DAERAH (PAD)	Memperkuat Stabilitas Polhukhankam Dan Transformasi Pelayanan Publik	Penguatan good-governance pada berbagai tingkatan Meningkatkan Kualitas Pelayanan Publik	Pembayaran jasa langganan dan pelayanan keamanan		62.040.000,00	PUSAT KESEHATAN MASYARAKAT DEPOK I
	1.02.01.2.08.0004	Penyediaan Jasa Pelayanan Umum Kantor														
			Jumlah Laporan Penyediaan Jasa Pelayanan Umum Kantor yang Disediakan				1 Laporan	47.137.200,00	Kab. Sleman, Depok, Maguwoharjo	PENDAPATAN ASLI DAERAH (PAD)	Memperkuat Stabilitas Polhukhankam Dan Transformasi Pelayanan Publik	Penguatan good-governance pada berbagai tingkatan Meningkatkan Kualitas Pelayanan Publik	Pembayaran jasa langganan dan pelayanan keamanan		51.850.920,00	PUSAT KESEHATAN MASYARAKAT DEPOK I

NO	KODE	URUSAN / BIDANG URUSAN / PROGRAM / KEGIATAN / SUB KEGIATAN	INDIKATOR PROGRAM / KEGIATAN / SUB KEGIATAN	TARGET AKHIR PERIODE RENSTRA OPD	REALISASI CAPAIAN RENJA OPD TAHUN 2023	PRAKIRAAN CAPAIAN TARGET RENJA OPD TAHUN 2024	CAPAIAN KINERJA DAN KERANGKA PENDANAAN						KELOMPOK SASARAN	PRAKIRAAN MAJU RENCANA TAHUN 2026		PERANGKAT DAERAH PENANGGUNG JAWAB
							TARGET 2025	PAGU INDIKATIF (Rp)	LOKASI	SUMBER DANA	PRIORITAS			TARGET	PAGU INDIKATIF (Rp)	
											NASIONAL	DAERAH				
1	2	3	4	5	6	7	8	9	10	11	12	13	14	15	16	17
	1.02.01.2.10	Peningkatan Pelayanan BLUD	*Persentase ketersediaan dokumen perencanaan, penganggaran dan evaluasi kinerja perangkat daerah tepat waktu* *Persentase ketersediaan dokumen perencanaan, penganggaran dan evaluasi kinerja perangkat daerah tepat waktu* *Persentase pemenuhan Standar Pelayanan Minimal RS di bawah ampuan bagian Tata Usaha yang mencapai target* *Persentase pemenuhan Standar Pelayanan Minimal RS di bawah ampuan Bidang Keperawatan & Pelayanan Penunjang* *Persentase pemenuhan Standar Pelayanan Minimal RS di bawah ampuan Bidang Pelayanan Medis & Mutu* *Persentase pemenuhan Standar Pelayanan Minimal RS di bawah ampuan Bidang Sarana & IT*	-			75 % 95 % 97 % 76 % 80 % 84 %	1.700.000.000,00			Memperkuat Stabilitas Polhukhankam Dan Transformasi Pelayanan Publik	Penguatan good-governance pada berbagai tingkatan Meningkatkan Kualitas Pelayanan Publik	BLUD yang Menyediakan Pelayanan dan Penunjang Pelayanan	-	1.870.000.000,00	PUSAT KESEHATAN MASYARAKAT DEPOK I
	1.02.01.2.10.0001	Pelayanan dan Penunjang Pelayanan BLUD														
			Jumlah BLUD yang Menyediakan Pelayanan dan Penunjang Pelayanan				1 Unit Kerja	1.700.000.000,00	Kab. Sleman, Depok, Maguwoharjo	Pendapatan dari BLUD	Memperkuat Stabilitas Polhukhankam Dan Transformasi Pelayanan Publik	Penguatan good-governance pada berbagai tingkatan Meningkatkan Kualitas Pelayanan Publik	BLUD yang Menyediakan Pelayanan dan Penunjang Pelayanan		1.870.000.000,00	PUSAT KESEHATAN MASYARAKAT DEPOK I

NO	KODE	URUSAN / BIDANG URUSAN / PROGRAM / KEGIATAN / SUB KEGIATAN	INDIKATOR PROGRAM / KEGIATAN / SUB KEGIATAN	TARGET AKHIR PERIODE RENSTRA OPD	REALISASI CAPAIAN RENJA OPD TAHUN 2023	PRAKIRAAN CAPAIAN TARGET RENJA OPD TAHUN 2024	CAPAIAN KINERJA DAN KERANGKA PENDANAAN						KELOMPOK SASARAN	PRAKIRAAN MAJU RENCANA TAHUN 2026		PERANGKAT DAERAH PENANGGUNG JAWAB
							TARGET 2025	PAGU INDIKATIF (Rp)	LOKASI	SUMBER DANA	PRIORITAS			TARGET	PAGU INDIKATIF (Rp)	
											NASIONAL	DAERAH				
1	2	3	4	5	6	7	8	9	10	11	12	13	14	15	16	17
2.	**1.02.02**	**PROGRAM PEMENUHAN UPAYA KESEHATAN PERORANGAN DAN UPAYA KESEHATAN MASYARAKAT**	***Persentase pemenuhan Indikator mutu rumah sakit dan pelaksanaan SIM-RS terintegrasi di unit pelayanan*** ***Rasio daya tampung RS terhadap jumlah penduduk*** ***Prevalensi stunting*)*** ***Indeks Kepuasan Pelayanan Penunjang dan pemenuhan sarana rumah sakit berdasarkan data ASPAK*** ***Persentase Pemenuhan Sarana, Prasarana, Alat Kesehatan (SPA) sesuai standart pusat >60%*** ***Rerata Pemenuhan sarana pelayanan kesehatan dan Pemenuhan jenis SIM-RS*** ***Rerata Indeks Kepuasan layanan medis dan Indikator Mutu RS yang tercapai*** ***Indeks Kepuasan Pelayanan Medis dan Keperawatan*** ***Rerata Pencapaian mutu asuhan keperawatan baik dan Indek kepuasan Layanan Penunjang*** ***Angka penemuan penderita TB Case Detection Rate (CDR)*** ***Cakupan kepesertaan Jaminan Kesehatan Nasional (JKN)***	**-**			**100 %** **2,92 rasio** **4,4 %** **82,15 indeks** **85,25 %** **86,5 %** **87,5 indeks** **88,98 indeks** **90,5 %** **94 %** **98,74 %**	**1.028.783.150,00**						**-**	**1.131.661.465,00**	
	1.02.02.2.01	Penyediaan Fasilitas Pelayanan Kesehatan untuk UKM dan UKP Kewenangan Daerah Kabupaten/Kota	*Cakupan sarana, prasarana dan alat kesehatan sesuai standar* *Pencapaian Mutu asuhan keperawatan dan kepuasan layanan penunjang* *Pencapaian Mutu layanan medis* *Persentase Indeks Kepuasan Pelayanan Penunjang dan pemenuhan sarana, prasarana dan Alat Kesehatan (SPA) rumah sakit*	-			100 % 85 % 83 % 82,15 %	104.046.600,00			Meningkatkan Sumber Daya Manusia Yang Berkualitas Dan Berdaya Saing	Peningkatan kualitas SDM Meningkatkan Kualitas Kesehatan	Penyediaan sarana, prasarana, alat kesehatan/alat penunjang medik fasilitas pelayanan kesehatan	-	114.451.260,00	PUSAT KESEHATAN MASYARAKAT DEPOK I
	1.02.02.2.01.0009	Rehabilitasi dan Pemeliharaan Puskesmas														
			Jumlah Sarana, Prasarana dan Alat Kesehatan yang Telah Dilakukan Rehabilitasi dan Pemeliharaan Oleh Puskesmas				51 Unit	87.046.600,00	Kab. Sleman, Depok, Maguwoharjo	PENDAPATAN ASLI DAERAH (PAD)	Meningkatkan Sumber Daya Manusia Yang Berkualitas Dan Berdaya Saing	Peningkatan kualitas SDM Meningkatkan Kualitas Kesehatan	Penyediaan sarana, prasarana, alat kesehatan/alat penunjang medik fasilitas pelayanan kesehatan		95.751.260,00	PUSAT KESEHATAN MASYARAKAT DEPOK I
	1.02.02.2.01.0020	Pemeliharaan Rutin dan Berkala Alat Kesehatan/Alat Penunjang Medik Fasilitas Pelayanan Kesehatan														

NO	KODE	URUSAN / BIDANG URUSAN / PROGRAM / KEGIATAN / SUB KEGIATAN	INDIKATOR PROGRAM / KEGIATAN / SUB KEGIATAN	TARGET AKHIR PERIODE RENSTRA OPD	REALISASI CAPAIAN RENJA OPD TAHUN 2023	PRAKIRAAN CAPAIAN TARGET RENJA OPD TAHUN 2024	CAPAIAN KINERJA DAN KERANGKA PENDANAAN						KELOMPOK SASARAN	PRAKIRAAN MAJU RENCANA TAHUN 2026		PERANGKAT DAERAH PENANGGUNG JAWAB
							TARGET 2025	PAGU INDIKATIF (Rp)	LOKASI	SUMBER DANA	PRIORITAS			TARGET	PAGU INDIKATIF (Rp)	
											NASIONAL	DAERAH				
1	2	3	4	5	6	7	8	9	10	11	12	13	14	15	16	17
			Jumlah Alat Kesehatan/Alat Penunjang Medik Fasilitas Layanan Kesehatan yang Terpelihara Sesuai Standar				13 Unit	17.000.000,00	Kab. Sleman, Depok, Maguwoharjo	PENDAPATAN ASLI DAERAH (PAD)	Meningkatkan Sumber Daya Manusia Yang Berkualitas Dan Berdaya Saing	Peningkatan kualitas SDM Meningkatkan Kualitas Kesehatan	Penyediaan sarana, prasarana, alat kesehatan/alat penunjang medik fasilitas pelayanan kesehatan		18.700.000,00	PUSAT KESEHATAN MASYARAKAT DEPOK I
	1.02.02.2.02	Penyediaan Layanan Kesehatan untuk UKM dan UKP Rujukan Tingkat Daerah Kabupaten/Kota	*Cakupan pelayanan SPM sesuai standar*	-			100 %	924.736.550,00			Meningkatkan Sumber Daya Manusia Yang Berkualitas Dan Berdaya Saing	Peningkatan kualitas SDM Meningkatkan Kualitas Kesehatan	Masyarakat	-	1.017.210.205,00	PUSAT KESEHATAN MASYARAKAT DEPOK I
	1.02.02.2.02.0001	Pengelolaan Pelayanan Kesehatan Ibu Hamil														
			Jumlah Ibu Hamil yang Mendapatkan Pelayanan Kesehatan Sesuai Standar				382 Orang	8.605.000,00	Kab. Sleman, Depok, Maguwoharjo	PENDAPATAN ASLI DAERAH (PAD)	Meningkatkan Sumber Daya Manusia Yang Berkualitas Dan Berdaya Saing	Peningkatan kualitas SDM Meningkatkan Kualitas Kesehatan	Masyarakat		9.465.500,00	PUSAT KESEHATAN MASYARAKAT DEPOK I
	1.02.02.2.02.0002	Pengelolaan Pelayanan Kesehatan Ibu Bersalin														
			Jumlah Ibu Bersalin yang Mendapatkan Pelayanan Kesehatan Sesuai Standar				382 Orang	4.760.000,00	Kab. Sleman, Depok, Maguwoharjo	PENDAPATAN ASLI DAERAH (PAD)	Meningkatkan Sumber Daya Manusia Yang Berkualitas Dan Berdaya Saing	Peningkatan kualitas SDM Meningkatkan Kualitas Kesehatan	Masyarakat		5.236.000,00	PUSAT KESEHATAN MASYARAKAT DEPOK I
	1.02.02.2.02.0003	Pengelolaan Pelayanan Kesehatan Bayi Baru Lahir														
			Jumlah Bayi Baru Lahir yang Mendapatkan Pelayanan Kesehatan Sesuai Standar				381 Orang	700.000,00	Kab. Sleman, Depok, Maguwoharjo	PENDAPATAN ASLI DAERAH (PAD)	Meningkatkan Sumber Daya Manusia Yang Berkualitas Dan Berdaya Saing	Peningkatan kualitas SDM Meningkatkan Kualitas Kesehatan	Masyarakat		770.000,00	PUSAT KESEHATAN MASYARAKAT DEPOK I
	1.02.02.2.02.0004	Pengelolaan Pelayanan Kesehatan Balita														

NO	KODE	URUSAN / BIDANG URUSAN / PROGRAM / KEGIATAN / SUB KEGIATAN	INDIKATOR PROGRAM / KEGIATAN / SUB KEGIATAN	TARGET AKHIR PERIODE RENSTRA OPD	REALISASI CAPAIAN RENJA OPD TAHUN 2023	PRAKIRAAN CAPAIAN TARGET RENJA OPD TAHUN 2024	CAPAIAN KINERJA DAN KERANGKA PENDANAAN						KELOMPOK SASARAN	PRAKIRAAN MAJU RENCANA TAHUN 2026		PERANGKAT DAERAH PENANGGUNG JAWAB
							TARGET 2025	PAGU INDIKATIF (Rp)	LOKASI	SUMBER DANA	PRIORITAS			TARGET	PAGU INDIKATIF (Rp)	
											NASIONAL	DAERAH				
1	2	3	4	5	6	7	8	9	10	11	12	13	14	15	16	17
			Jumlah Balita yang Mendapatkan Pelayanan Kesehatan Sesuai Standar				1476 Orang	60.305.000,00	Kab. Sleman, Depok, Maguwoharjo	PENDAPATAN ASLI DAERAH (PAD)	Meningkatkan Sumber Daya Manusia Yang Berkualitas Dan Berdaya Saing	Peningkatan kualitas SDM Meningkatkan Kualitas Kesehatan	Masyarakat		66.335.500,00	PUSAT KESEHATAN MASYARAKAT DEPOK I
	1.02.02.2.02.0005	Pengelolaan Pelayanan Kesehatan pada Usia Pendidikan Dasar														
			Jumlah Anak Usia Pendidikan Dasar yang Mendapatkan Pelayanan Kesehatan Sesuai Standar				5576 Orang	20.930.000,00	Kab. Sleman, Depok, Maguwoharjo	PENDAPATAN ASLI DAERAH (PAD)	Meningkatkan Sumber Daya Manusia Yang Berkualitas Dan Berdaya Saing	Peningkatan kualitas SDM Meningkatkan Kualitas Kesehatan	Masyarakat		23.023.000,00	PUSAT KESEHATAN MASYARAKAT DEPOK I
	1.02.02.2.02.0006	Pengelolaan Pelayanan Kesehatan pada Usia Produktif														
			Jumlah Penduduk Usia Produktif yang Mendapatkan Pelayanan Kesehatan Sesuai Standar				11922 Orang	17.705.000,00	Kab. Sleman, Depok, Maguwoharjo	PENDAPATAN ASLI DAERAH (PAD)	Meningkatkan Sumber Daya Manusia Yang Berkualitas Dan Berdaya Saing	Peningkatan kualitas SDM Meningkatkan Kualitas Kesehatan	Masyarakat		19.475.500,00	PUSAT KESEHATAN MASYARAKAT DEPOK I
	1.02.02.2.02.0007	Pengelolaan Pelayanan Kesehatan pada Usia Lanjut														
			Jumlah Penduduk Usia Lanjut yang Mendapatkan Pelayanan Kesehatan Sesuai Standar				6787 Orang	13.845.000,00	Kab. Sleman, Depok, Maguwoharjo	PENDAPATAN ASLI DAERAH (PAD)	Meningkatkan Sumber Daya Manusia Yang Berkualitas Dan Berdaya Saing	Peningkatan kualitas SDM Meningkatkan Kualitas Kesehatan	Masyarakat		15.229.500,00	PUSAT KESEHATAN MASYARAKAT DEPOK I
	1.02.02.2.02.0008	Pengelolaan Pelayanan Kesehatan Penderita Hipertensi														
			Jumlah Penderita Hipertensi yang Mendapatkan Pelayanan Kesehatan Sesuai Standar				1183 Orang	9.201.000,00	Kab. Sleman, Depok, Maguwoharjo	PENDAPATAN ASLI DAERAH (PAD)	Meningkatkan Sumber Daya Manusia Yang Berkualitas Dan Berdaya Saing	Peningkatan kualitas SDM Meningkatkan Kualitas Kesehatan	Masyarakat		10.121.100,00	PUSAT KESEHATAN MASYARAKAT DEPOK I
	1.02.02.2.02.0009	Pengelolaan Pelayanan Kesehatan Penderita Diabetes Melitus														

NO	KODE	URUSAN / BIDANG URUSAN / PROGRAM / KEGIATAN / SUB KEGIATAN	INDIKATOR PROGRAM / KEGIATAN / SUB KEGIATAN	TARGET AKHIR PERIODE RENSTRA OPD	REALISASI CAPAIAN RENJA OPD TAHUN 2023	PRAKIRAAN CAPAIAN TARGET RENJA OPD TAHUN 2024	CAPAIAN KINERJA DAN KERANGKA PENDANAAN						KELOMPOK SASARAN	PRAKIRAAN MAJU RENCANA TAHUN 2026		PERANGKAT DAERAH PENANGGUNG JAWAB
							TARGET 2025	PAGU INDIKATIF (Rp)	LOKASI	SUMBER DANA	PRIORITAS			TARGET	PAGU INDIKATIF (Rp)	
											NASIONAL	DAERAH				
1	2	3	4	5	6	7	8	9	10	11	12	13	14	15	16	17
			Jumlah Penderita Diabetes Melitus yang Mendapatkan Pelayanan Kesehatan Sesuai Standar				633 Orang	5.190.000,00	Kab. Sleman, Depok, Maguwoharjo	PENDAPATAN ASLI DAERAH (PAD)	Meningkatkan Sumber Daya Manusia Yang Berkualitas Dan Berdaya Saing	Peningkatan kualitas SDM Meningkatkan Kualitas Kesehatan	Masyarakat		5.709.000,00	PUSAT KESEHATAN MASYARAKAT DEPOK I
	1.02.02.2.02.0010	Pengelolaan Pelayanan Kesehatan Orang dengan Gangguan Jiwa Berat														
			Jumlah Orang yang Mendapatkan Pelayanan Kesehatan Orang dengan Gangguan Jiwa Berat Sesuai Standar				50 Orang	13.245.000,00	Kab. Sleman, Depok, Maguwoharjo	PENDAPATAN ASLI DAERAH (PAD)	Meningkatkan Sumber Daya Manusia Yang Berkualitas Dan Berdaya Saing	Peningkatan kualitas SDM Meningkatkan Kualitas Kesehatan	Masyarakat		14.569.500,00	PUSAT KESEHATAN MASYARAKAT DEPOK I
	1.02.02.2.02.0011	Pengelolaan Pelayanan Kesehatan Orang Terduga Tuberkulosis														
			Jumlah Orang Terduga Menderita Tuberkulosis yang Mendapatkan Pelayanan Sesuai Standar				470 Orang	25.650.000,00	Kab. Sleman, Depok, Maguwoharjo	PENDAPATAN ASLI DAERAH (PAD)	Meningkatkan Sumber Daya Manusia Yang Berkualitas Dan Berdaya Saing	Peningkatan kualitas SDM Meningkatkan Kualitas Kesehatan	Masyarakat		28.215.000,00	PUSAT KESEHATAN MASYARAKAT DEPOK I
	1.02.02.2.02.0012	Pengelolaan Pelayanan Kesehatan Orang dengan Risiko Terinfeksi HIV														
			Jumlah Orang Terduga Menderita HIV yang Mendapatkan Pelayanan Sesuai Standar				650 Orang	3.680.000,00	Kab. Sleman, Depok, Maguwoharjo	PENDAPATAN ASLI DAERAH (PAD)	Meningkatkan Sumber Daya Manusia Yang Berkualitas Dan Berdaya Saing	Peningkatan kualitas SDM Meningkatkan Kualitas Kesehatan	Masyarakat		4.048.000,00	PUSAT KESEHATAN MASYARAKAT DEPOK I
	1.02.02.2.02.0033	Operasional Pelayanan Puskesmas														
			Jumlah Dokumen Operasional Pelayanan Puskesmas				1 Dokumen	722.829.000,00	Kab. Sleman, Depok, Maguwoharjo	PENDAPATAN ASLI DAERAH (PAD), DAK Non Fisik-Dana BOK-BOK Puskesmas	Meningkatkan Sumber Daya Manusia Yang Berkualitas Dan Berdaya Saing	Peningkatan kualitas SDM Meningkatkan Kualitas Kesehatan	Masyarakat		795.111.900,00	PUSAT KESEHATAN MASYARAKAT DEPOK I
	1.02.02.2.02.0040	Pengelolaan pelayanan kesehatan orang dengan Tuberkulosis														

NO	KODE	URUSAN / BIDANG URUSAN / PROGRAM / KEGIATAN / SUB KEGIATAN	INDIKATOR PROGRAM / KEGIATAN / SUB KEGIATAN	TARGET AKHIR PERIODE RENSTRA OPD	REALISASI CAPAIAN RENJA OPD TAHUN 2023	PRAKIRAAN CAPAIAN TARGET RENJA OPD TAHUN 2024	CAPAIAN KINERJA DAN KERANGKA PENDANAAN						KELOMPOK SASARAN	PRAKIRAAN MAJU RENCANA TAHUN 2026		PERANGKAT DAERAH PENANGGUNG JAWAB
							TARGET 2025	PAGU INDIKATIF (Rp)	LOKASI	SUMBER DANA	PRIORITAS			TARGET	PAGU INDIKATIF (Rp)	
											NASIONAL	DAERAH				
1	2	3	4	5	6	7	8	9	10	11	12	13	14	15	16	17
			Jumlah orang dengan Tuberkulosis yang mendapatkan pelayanan kesehatan sesuai standar				87 Orang	14.931.550,00	Kab. Sleman, Depok, Maguwoharjo	PENDAPATAN ASLI DAERAH (PAD)	Meningkatkan Sumber Daya Manusia Yang Berkualitas Dan Berdaya Saing	Peningkatan kualitas SDM Meningkatkan Kualitas Kesehatan	Masyarakat		16.424.705,00	PUSAT KESEHATAN MASYARAKAT DEPOK I
	1.02.02.2.02.0041	Pengelolaan pelayanan kesehatan orang dengan HIV (ODHIV)														
			Jumlah orang dengan HIV (ODHIV) yang mendapatkan pelayanan kesehatan sesuai standar				115 Orang	2.880.000,00	Kab. Sleman, Depok, Maguwoharjo	PENDAPATAN ASLI DAERAH (PAD)	Meningkatkan Sumber Daya Manusia Yang Berkualitas Dan Berdaya Saing	Peningkatan kualitas SDM Meningkatkan Kualitas Kesehatan	Masyarakat		3.168.000,00	PUSAT KESEHATAN MASYARAKAT DEPOK I
	1.02.02.2.02.0042	Pengelolaan pelayanan kesehatan Malaria														
			Jumlah orang yang mendapatkan pelayanan kesehatan malaria				147 Orang	280.000,00	Kab. Sleman, Depok, Maguwoharjo	PENDAPATAN ASLI DAERAH (PAD)	Meningkatkan Sumber Daya Manusia Yang Berkualitas Dan Berdaya Saing	Peningkatan kualitas SDM Meningkatkan Kualitas Kesehatan	Masyarakat		308.000,00	PUSAT KESEHATAN MASYARAKAT DEPOK I
	J U M L A H							**4.247.001.300,00**							**4.671.701.430,00**	

undefined RENCANA KERJA ORGANISASI PERANGKAT DAERAH (RENJA OPD)
PUSAT KESEHATAN MASYARAKAT DEPOK II Kab. Sleman
TAHUN 2025

NO	KODE	URUSAN / BIDANG URUSAN / PROGRAM / KEGIATAN / SUB KEGIATAN	INDIKATOR PROGRAM / KEGIATAN / SUB KEGIATAN	TARGET AKHIR PERIODE RENSTRA OPD	REALISASI CAPAIAN RENJA OPD TAHUN 2023	PRAKIRAAN CAPAIAN TARGET RENJA OPD TAHUN 2024	CAPAIAN KINERJA DAN KERANGKA PENDANAAN						KELOMPOK SASARAN	PRAKIRAAN MAJU RENCANA TAHUN 2026		PERANGKAT DAERAH PENANGGUNG JAWAB
							TARGET 2025	PAGU INDIKATIF (Rp)	LOKASI	SUMBER DANA	PRIORITAS			TARGET	PAGU INDIKATIF (Rp)	
											NASIONAL	DAERAH				
1	2	3	4	5	6	7	8	9	10	11	12	13	14	15	16	17
		PUSAT KESEHATAN MASYARAKAT DEPOK II						**4.108.217.825,00**							**3.495.650.000,00**	
	1	**URUSAN PEMERINTAHAN WAJIB YANG BERKAITAN DENGAN PELAYANAN DASAR**						**4.108.217.825,00**							**3.495.650.000,00**	
	1.02	**URUSAN PEMERINTAHAN BIDANG KESEHATAN**						**4.108.217.825,00**							**3.495.650.000,00**	
1.	**1.02.01**	**PROGRAM PENUNJANG URUSAN PEMERINTAHAN DAERAH KABUPATEN/KOTA**	***Prosentase Pemenuhan Kebutuhan Administrasi Perkantoran*** ***Persentase capaian Standar Pelayanan Minimal RS bagian perencanaan dan pengembangan (RSUD Sleman)*** ***Persentase capaian Standar Pelayanan Minimal RS bagian keuangan dan aset (RSUD Sleman)*** ***Persentase capaian Indikator SPM-RS Bagian Tata Usaha (RSUD Sleman)***	**-**			**100 %** **81 %** **85,5 %** **97 %**	**3.009.070.000,00**						**-**	**3.103.850.000,00**	
	1.02.01.2.02	Administrasi Keuangan Perangkat Daerah	*Persentase dokumen laporan keuangan disampaikan tepat waktu*	-			100 %	1.393.070.000,00			Memperkuat Stabilitas Polhukhankam Dan Transformasi Pelayanan Publik	Penguatan good-governance pada berbagai tingkatan Meningkatkan Kualitas Pelayanan Publik	ASN	-	1.393.850.000,00	PUSAT KESEHATAN MASYARAKAT DEPOK II
	1.02.01.2.02.0001	Penyediaan Gaji dan Tunjangan ASN														
			Jumlah Orang yang Menerima Gaji dan Tunjangan ASN				37 Orang/bulan	1.333.850.000,00	Kab. Sleman, Depok, Condongcatur	PENDAPATAN ASLI DAERAH (PAD)	Memperkuat Stabilitas Polhukhankam Dan Transformasi Pelayanan Publik	Penguatan good-governance pada berbagai tingkatan Meningkatkan Kualitas Pelayanan Publik	ASN		1.333.850.000,00	PUSAT KESEHATAN MASYARAKAT DEPOK II
	1.02.01.2.02.0003	Pelaksanaan Penatausahaan dan Pengujian/Verifikasi Keuangan SKPD														
			Jumlah Dokumen Penatausahaan dan Pengujian/Verifikasi Keuangan SKPD				1 Dokumen	59.220.000,00	Kab. Sleman, Depok, Condongcatur	PENDAPATAN ASLI DAERAH (PAD)	Memperkuat Stabilitas Polhukhankam Dan Transformasi Pelayanan Publik	Penguatan good-governance pada berbagai tingkatan Meningkatkan Kualitas Pelayanan Publik	ASN		60.000.000,00	PUSAT KESEHATAN MASYARAKAT DEPOK II

NO	KODE	URUSAN / BIDANG URUSAN / PROGRAM / KEGIATAN / SUB KEGIATAN	INDIKATOR PROGRAM / KEGIATAN / SUB KEGIATAN	TARGET AKHIR PERIODE RENSTRA OPD	REALISASI CAPAIAN RENJA OPD TAHUN 2023	PRAKIRAAN CAPAIAN TARGET RENJA OPD TAHUN 2024	CAPAIAN KINERJA DAN KERANGKA PENDANAAN						KELOMPOK SASARAN	PRAKIRAAN MAJU RENCANA TAHUN 2026		PERANGKAT DAERAH PENANGGUNG JAWAB
							TARGET 2025	PAGU INDIKATIF (Rp)	LOKASI	SUMBER DANA	PRIORITAS			TARGET	PAGU INDIKATIF (Rp)	
											NASIONAL	DAERAH				
1	2	3	4	5	6	7	8	9	10	11	12	13	14	15	16	17
	1.02.01.2.08	Penyediaan Jasa Penunjang Urusan Pemerintahan Daerah	*Presentase pemenuhan kebutuhan penunjang pelaksanaan tugas perangkat daerah*	-			100 %	66.000.000,00			Memperkuat Stabilitas Polhukhankam Dan Transformasi Pelayanan Publik	Penguatan good-governance pada berbagai tingkatan Meningkatkan Kualitas Pelayanan Publik	Tenaga listrik dan Telephon	-	60.000.000,00	PUSAT KESEHATAN MASYARAKAT DEPOK II
	1.02.01.2.08.0002	Penyediaan Jasa Komunikasi, Sumber Daya Air dan Listrik														
			Jumlah Laporan Penyediaan Jasa Komunikasi, Sumber Daya Air dan Listrik yang Disediakan				1 Laporan	66.000.000,00	Kab. Sleman, Depok, Condongcatur	PENDAPATAN ASLI DAERAH (PAD)	Memperkuat Stabilitas Polhukhankam Dan Transformasi Pelayanan Publik	Penguatan good-governance pada berbagai tingkatan Meningkatkan Kualitas Pelayanan Publik	Tenaga listrik dan Telephon		60.000.000,00	PUSAT KESEHATAN MASYARAKAT DEPOK II
	1.02.01.2.10	Peningkatan Pelayanan BLUD	*Prosentase pemenuhan peningkatan pelayanan dan pendukung pelayanan*	-			100 %	1.550.000.000,00			Memperkuat Stabilitas Polhukhankam Dan Transformasi Pelayanan Publik	Penguatan good-governance pada berbagai tingkatan Meningkatkan Kualitas Pelayanan Publik	Pelayanan kesehatan di Puskesmas	-	1.650.000.000,00	PUSAT KESEHATAN MASYARAKAT DEPOK II
	1.02.01.2.10.0001	Pelayanan dan Penunjang Pelayanan BLUD														
			Jumlah BLUD yang Menyediakan Pelayanan dan Penunjang Pelayanan				1 Unit Kerja	1.550.000.000,00	Kab. Sleman, Depok, Condongcatur	Pendapatan dari BLUD	Memperkuat Stabilitas Polhukhankam Dan Transformasi Pelayanan Publik	Penguatan good-governance pada berbagai tingkatan Meningkatkan Kualitas Pelayanan Publik	Pelayanan kesehatan di Puskesmas		1.650.000.000,00	PUSAT KESEHATAN MASYARAKAT DEPOK II

NO	KODE	URUSAN / BIDANG URUSAN / PROGRAM / KEGIATAN / SUB KEGIATAN	INDIKATOR PROGRAM / KEGIATAN / SUB KEGIATAN	TARGET AKHIR PERIODE RENSTRA OPD	REALISASI CAPAIAN RENJA OPD TAHUN 2023	PRAKIRAAN CAPAIAN TARGET RENJA OPD TAHUN 2024	CAPAIAN KINERJA DAN KERANGKA PENDANAAN						KELOMPOK SASARAN	PRAKIRAAN MAJU RENCANA TAHUN 2026		PERANGKAT DAERAH PENANGGUNG JAWAB
							TARGET 2025	PAGU INDIKATIF (Rp)	LOKASI	SUMBER DANA	PRIORITAS			TARGET	PAGU INDIKATIF (Rp)	
											NASIONAL	DAERAH				
1	2	3	4	5	6	7	8	9	10	11	12	13	14	15	16	17
2.	**1.02.02**	**PROGRAM PEMENUHAN UPAYA KESEHATAN PERORANGAN DAN UPAYA KESEHATAN MASYARAKAT**	***Cakupan standar pelayanan minimal urusan kesehatan bidang Pencegahan dan Pengendalian Penyakit*** ***Rasio daya tampung RS terhadap jumlah penduuduk*** ***Rerata Pemenuhan sarana pelayanan kesehatan dan Pemenuhan jenis SIM RS*** ***Indeks Kepuasan Pelayanan Penunjang dan pemenuhan sarana rumah sakit berdasarkan data ASPAK*** ***Persentase Pemenuhan Sarana, Prasarana, Alat Kesehatan (SPA) sesuai standart pusat >60%*** ***Rerata Indeks Kepuasan layanan medis dan Indikator Mutu RS yang tercapai*** ***Indeks Kepuasan Pelayanan Medis dan Keperawatan*** ***Rerata Pencapaian mutu asuhan keperawatan baik dan Indek kepuasan Layanan Penunjang*** ***Angka Penemuan penderita TB Case Detection Rate (CDR)*** ***Cakupan kepesertaan Jaminan Kesehatan Nasional (JKN)***	**-**			**100 %** **2,92 rasio** **80,5 %** **82,15 indeks** **85,25 %** **87,5 indeks** **88,98 indeks** **90,5 %** **94 %** **98,74 %**	**989.897.825,00**						**-**	**288.100.000,00**	
	1.02.02.2.01	Penyediaan Fasilitas Pelayanan Kesehatan untuk UKM dan UKP Kewenangan Daerah Kabupaten/Kota	*Cakupan sarana, prasarana dan alat kesehatan sesuai standar* *Pencapaian mutu asuhan keperawatan dan kepuasan layanan penunjang* *Pencapaian mutu layanan medis* *Prosentase Indeks kepuasan pelayanan penunjang dan pemenuhan sarana , prasarana dan alat kesehatan (SPA) rumah*	-			100 % 85 % 83 % 82,15 %	90.000.000,00			Meningkatkan Sumber Daya Manusia Yang Berkualitas Dan Berdaya Saing	Peningkatan kualitas SDM Meningkatkan Kualitas Kesehatan	Masyarakat, Sarana dan Prasaran	-	52.100.000,00	PUSAT KESEHATAN MASYARAKAT DEPOK II
	1.02.02.2.01.0009	Rehabilitasi dan Pemeliharaan Puskesmas														
			Jumlah Sarana, Prasarana dan Alat Kesehatan yang Telah Dilakukan Rehabilitasi dan Pemeliharaan Oleh Puskesmas				70 Unit	82.850.000,00	Kab. Sleman, Depok, Condongcatur	PENDAPATAN ASLI DAERAH (PAD)	Meningkatkan Sumber Daya Manusia Yang Berkualitas Dan Berdaya Saing	Peningkatan kualitas SDM Meningkatkan Kualitas Kesehatan	Masyarakat, Sarana dan Prasaran		46.000.000,00	PUSAT KESEHATAN MASYARAKAT DEPOK II
	1.02.02.2.01.0020	Pemeliharaan Rutin dan Berkala Alat Kesehatan/Alat Penunjang Medik Fasilitas Pelayanan Kesehatan														

NO	KODE	URUSAN / BIDANG URUSAN / PROGRAM / KEGIATAN / SUB KEGIATAN	INDIKATOR PROGRAM / KEGIATAN / SUB KEGIATAN	TARGET AKHIR PERIODE RENSTRA OPD	REALISASI CAPAIAN RENJA OPD TAHUN 2023	PRAKIRAAN CAPAIAN TARGET RENJA OPD TAHUN 2024	CAPAIAN KINERJA DAN KERANGKA PENDANAAN						KELOMPOK SASARAN	PRAKIRAAN MAJU RENCANA TAHUN 2026		PERANGKAT DAERAH PENANGGUNG JAWAB
							TARGET 2025	PAGU INDIKATIF (Rp)	LOKASI	SUMBER DANA	PRIORITAS			TARGET	PAGU INDIKATIF (Rp)	
											NASIONAL	DAERAH				
1	2	3	4	5	6	7	8	9	10	11	12	13	14	15	16	17
			Jumlah Alat Kesehatan/Alat Penunjang Medik Fasilitas Layanan Kesehatan yang Terpelihara Sesuai Standar				12 Unit	7.150.000,00	Kab. Sleman, Depok, Condongcatur	PENDAPATAN ASLI DAERAH (PAD)	Meningkatkan Sumber Daya Manusia Yang Berkualitas Dan Berdaya Saing	Peningkatan kualitas SDM Meningkatkan Kualitas Kesehatan	Masyarakat, Sarana dan Prasaran		6.100.000,00	PUSAT KESEHATAN MASYARAKAT DEPOK II
	1.02.02.2.02	Penyediaan Layanan Kesehatan untuk UKM dan UKP Rujukan Tingkat Daerah Kabupaten/Kota	*Cakupan pelayanan SPM sesuai standar*	-			100 %	899.897.825,00			Meningkatkan Sumber Daya Manusia Yang Berkualitas Dan Berdaya Saing	Peningkatan kualitas SDM Meningkatkan Kualitas Kesehatan	Masyarakat	-	236.000.000,00	PUSAT KESEHATAN MASYARAKAT DEPOK II
	1.02.02.2.02.0001	Pengelolaan Pelayanan Kesehatan Ibu Hamil														
			Jumlah Ibu Hamil yang Mendapatkan Pelayanan Kesehatan Sesuai Standar				478 Orang	1.560.000,00	Kab. Sleman, Depok, Condongcatur	PENDAPATAN ASLI DAERAH (PAD)	Meningkatkan Sumber Daya Manusia Yang Berkualitas Dan Berdaya Saing	Peningkatan kualitas SDM Meningkatkan Kualitas Kesehatan	Masyarakat		1.600.000,00	PUSAT KESEHATAN MASYARAKAT DEPOK II
	1.02.02.2.02.0002	Pengelolaan Pelayanan Kesehatan Ibu Bersalin														
			Jumlah Ibu Bersalin yang Mendapatkan Pelayanan Kesehatan Sesuai Standar				478 Orang	6.700.000,00	Kab. Sleman, Depok, Condongcatur	PENDAPATAN ASLI DAERAH (PAD)	Meningkatkan Sumber Daya Manusia Yang Berkualitas Dan Berdaya Saing	Peningkatan kualitas SDM Meningkatkan Kualitas Kesehatan	Masyarakat		7.000.000,00	PUSAT KESEHATAN MASYARAKAT DEPOK II
	1.02.02.2.02.0003	Pengelolaan Pelayanan Kesehatan Bayi Baru Lahir														
			Jumlah Bayi Baru Lahir yang Mendapatkan Pelayanan Kesehatan Sesuai Standar				475 Orang	520.000,00	Kab. Sleman, Depok, Condongcatur	PENDAPATAN ASLI DAERAH (PAD)	Meningkatkan Sumber Daya Manusia Yang Berkualitas Dan Berdaya Saing	Peningkatan kualitas SDM Meningkatkan Kualitas Kesehatan	Masyarakat		550.000,00	PUSAT KESEHATAN MASYARAKAT DEPOK II
	1.02.02.2.02.0004	Pengelolaan Pelayanan Kesehatan Balita														

NO	KODE	URUSAN / BIDANG URUSAN / PROGRAM / KEGIATAN / SUB KEGIATAN	INDIKATOR PROGRAM / KEGIATAN / SUB KEGIATAN	TARGET AKHIR PERIODE RENSTRA OPD	REALISASI CAPAIAN RENJA OPD TAHUN 2023	PRAKIRAAN CAPAIAN TARGET RENJA OPD TAHUN 2024	CAPAIAN KINERJA DAN KERANGKA PENDANAAN						KELOMPOK SASARAN	PRAKIRAAN MAJU RENCANA TAHUN 2026		PERANGKAT DAERAH PENANGGUNG JAWAB
							TARGET 2025	PAGU INDIKATIF (Rp)	LOKASI	SUMBER DANA	PRIORITAS			TARGET	PAGU INDIKATIF (Rp)	
											NASIONAL	DAERAH				
1	2	3	4	5	6	7	8	9	10	11	12	13	14	15	16	17
			Jumlah Balita yang Mendapatkan Pelayanan Kesehatan Sesuai Standar				1684 Orang	3.600.000,00	Kab. Sleman, Depok, Condongcatur	PENDAPATAN ASLI DAERAH (PAD)	Meningkatkan Sumber Daya Manusia Yang Berkualitas Dan Berdaya Saing	Peningkatan kualitas SDM Meningkatkan Kualitas Kesehatan	Masyarakat		3.700.000,00	PUSAT KESEHATAN MASYARAKAT DEPOK II
	1.02.02.2.02.0005	Pengelolaan Pelayanan Kesehatan pada Usia Pendidikan Dasar														
			Jumlah Anak Usia Pendidikan Dasar yang Mendapatkan Pelayanan Kesehatan Sesuai Standar				5694 Orang	7.687.875,00	Kab. Sleman, Depok, Condongcatur	PENDAPATAN ASLI DAERAH (PAD)	Meningkatkan Sumber Daya Manusia Yang Berkualitas Dan Berdaya Saing	Peningkatan kualitas SDM Meningkatkan Kualitas Kesehatan	Masyarakat		7.500.000,00	PUSAT KESEHATAN MASYARAKAT DEPOK II
	1.02.02.2.02.0006	Pengelolaan Pelayanan Kesehatan pada Usia Produktif														
			Jumlah Penduduk Usia Produktif yang Mendapatkan Pelayanan Kesehatan Sesuai Standar				20020 Orang	3.350.000,00	Kab. Sleman, Depok, Condongcatur	PENDAPATAN ASLI DAERAH (PAD)	Meningkatkan Sumber Daya Manusia Yang Berkualitas Dan Berdaya Saing	Peningkatan kualitas SDM Meningkatkan Kualitas Kesehatan	Masyarakat		3.500.000,00	PUSAT KESEHATAN MASYARAKAT DEPOK II
	1.02.02.2.02.0007	Pengelolaan Pelayanan Kesehatan pada Usia Lanjut														
			Jumlah Penduduk Usia Lanjut yang Mendapatkan Pelayanan Kesehatan Sesuai Standar				3220 Orang	3.350.000,00	Kab. Sleman, Depok, Condongcatur	PENDAPATAN ASLI DAERAH (PAD)	Meningkatkan Sumber Daya Manusia Yang Berkualitas Dan Berdaya Saing	Peningkatan kualitas SDM Meningkatkan Kualitas Kesehatan	Masyarakat		3.500.000,00	PUSAT KESEHATAN MASYARAKAT DEPOK II
	1.02.02.2.02.0008	Pengelolaan Pelayanan Kesehatan Penderita Hipertensi														
			Jumlah Penderita Hipertensi yang Mendapatkan Pelayanan Kesehatan Sesuai Standar				2147 Orang	21.711.000,00	Kab. Sleman, Depok, Condongcatur	PENDAPATAN ASLI DAERAH (PAD)	Meningkatkan Sumber Daya Manusia Yang Berkualitas Dan Berdaya Saing	Peningkatan kualitas SDM Meningkatkan Kualitas Kesehatan	Masyarakat		18.000.000,00	PUSAT KESEHATAN MASYARAKAT DEPOK II
	1.02.02.2.02.0009	Pengelolaan Pelayanan Kesehatan Penderita Diabetes Melitus														

NO	KODE	URUSAN / BIDANG URUSAN / PROGRAM / KEGIATAN / SUB KEGIATAN	INDIKATOR PROGRAM / KEGIATAN / SUB KEGIATAN	TARGET AKHIR PERIODE RENSTRA OPD	REALISASI CAPAIAN RENJA OPD TAHUN 2023	PRAKIRAAN CAPAIAN TARGET RENJA OPD TAHUN 2024	CAPAIAN KINERJA DAN KERANGKA PENDANAAN						KELOMPOK SASARAN	PRAKIRAAN MAJU RENCANA TAHUN 2026		PERANGKAT DAERAH PENANGGUNG JAWAB
							TARGET 2025	PAGU INDIKATIF (Rp)	LOKASI	SUMBER DANA	PRIORITAS			TARGET	PAGU INDIKATIF (Rp)	
											NASIONAL	DAERAH				
1	2	3	4	5	6	7	8	9	10	11	12	13	14	15	16	17
			Jumlah Penderita Diabetes Melitus yang Mendapatkan Pelayanan Kesehatan Sesuai Standar				752 Orang	17.700.000,00	Kab. Sleman, Depok, Condongcatur	PENDAPATAN ASLI DAERAH (PAD)	Meningkatkan Sumber Daya Manusia Yang Berkualitas Dan Berdaya Saing	Peningkatan kualitas SDM Meningkatkan Kualitas Kesehatan	Masyarakat		18.000.000,00	PUSAT KESEHATAN MASYARAKAT DEPOK II
	1.02.02.2.02.0010	Pengelolaan Pelayanan Kesehatan Orang dengan Gangguan Jiwa Berat														
			Jumlah Orang yang Mendapatkan Pelayanan Kesehatan Orang dengan Gangguan Jiwa Berat Sesuai Standar				143 Orang	4.705.000,00	Kab. Sleman, Depok, Condongcatur	PENDAPATAN ASLI DAERAH (PAD)	Meningkatkan Sumber Daya Manusia Yang Berkualitas Dan Berdaya Saing	Peningkatan kualitas SDM Meningkatkan Kualitas Kesehatan	Masyarakat		5.000.000,00	PUSAT KESEHATAN MASYARAKAT DEPOK II
	1.02.02.2.02.0011	Pengelolaan Pelayanan Kesehatan Orang Terduga Tuberkulosis														
			Jumlah Orang Terduga Menderita Tuberkulosis yang Mendapatkan Pelayanan Sesuai Standar				553 Orang	1.575.000,00	Kab. Sleman, Depok, Condongcatur	PENDAPATAN ASLI DAERAH (PAD)	Meningkatkan Sumber Daya Manusia Yang Berkualitas Dan Berdaya Saing	Peningkatan kualitas SDM Meningkatkan Kualitas Kesehatan	Masyarakat		1.600.000,00	PUSAT KESEHATAN MASYARAKAT DEPOK II
	1.02.02.2.02.0012	Pengelolaan Pelayanan Kesehatan Orang dengan Risiko Terinfeksi HIV														
			Jumlah Orang Terduga Menderita HIV yang Mendapatkan Pelayanan Sesuai Standar				882 Orang	3.075.000,00	Kab. Sleman, Depok, Condongcatur	PENDAPATAN ASLI DAERAH (PAD)	Meningkatkan Sumber Daya Manusia Yang Berkualitas Dan Berdaya Saing	Peningkatan kualitas SDM Meningkatkan Kualitas Kesehatan	Masyarakat		3.100.000,00	PUSAT KESEHATAN MASYARAKAT DEPOK II
	1.02.02.2.02.0016	Pengelolaan Pelayanan Kesehatan Kerja dan Olahraga														
			Jumlah Dokumen Hasil Pengelolaan Pelayanan Kesehatan Kerja dan Olahraga				1 Dokumen	3.375.000,00	Kab. Sleman, Depok, Condongcatur	PENDAPATAN ASLI DAERAH (PAD)	Meningkatkan Sumber Daya Manusia Yang Berkualitas Dan Berdaya Saing	Peningkatan kualitas SDM Meningkatkan Kualitas Kesehatan	Masyarakat		3.500.000,00	PUSAT KESEHATAN MASYARAKAT DEPOK II
	1.02.02.2.02.0017	Pengelolaan Pelayanan Kesehatan Lingkungan														

NO	KODE	URUSAN / BIDANG URUSAN / PROGRAM / KEGIATAN / SUB KEGIATAN	INDIKATOR PROGRAM / KEGIATAN / SUB KEGIATAN	TARGET AKHIR PERIODE RENSTRA OPD	REALISASI CAPAIAN RENJA OPD TAHUN 2023	PRAKIRAAN CAPAIAN TARGET RENJA OPD TAHUN 2024	CAPAIAN KINERJA DAN KERANGKA PENDANAAN						KELOMPOK SASARAN	PRAKIRAAN MAJU RENCANA TAHUN 2026		PERANGKAT DAERAH PENANGGUNG JAWAB
							TARGET 2025	PAGU INDIKATIF (Rp)	LOKASI	SUMBER DANA	PRIORITAS			TARGET	PAGU INDIKATIF (Rp)	
											NASIONAL	DAERAH				
1	2	3	4	5	6	7	8	9	10	11	12	13	14	15	16	17
			Jumlah Dokumen Hasil Pengelolaan Pelayanan Kesehatan Lingkungan				1 Dokumen	20.330.000,00	Kab. Sleman, Depok, Condongcatur	PENDAPATAN ASLI DAERAH (PAD)	Meningkatkan Sumber Daya Manusia Yang Berkualitas Dan Berdaya Saing	Peningkatan kualitas SDM Meningkatkan Kualitas Kesehatan	Masyarakat		20.500.000,00	PUSAT KESEHATAN MASYARAKAT DEPOK II
	1.02.02.2.02.0018	Pengelolaan Pelayanan Promosi Kesehatan														
			Jumlah Dokumen Hasil Pengelolaan Pelayanan Promosi Kesehatan				1 Dokumen	8.000.000,00	Kab. Sleman, Depok, Condongcatur	PENDAPATAN ASLI DAERAH (PAD)	Meningkatkan Sumber Daya Manusia Yang Berkualitas Dan Berdaya Saing	Peningkatan kualitas SDM Meningkatkan Kualitas Kesehatan	Masyarakat		8.500.000,00	PUSAT KESEHATAN MASYARAKAT DEPOK II
	1.02.02.2.02.0025	Pelayanan Kesehatan Penyakit Menular dan Tidak Menular														
			Jumlah Dokumen Hasil Pelayanan Kesehatan Penyakit Menular dan Tidak Menular				1 Dokumen	750.000,00	Kab. Sleman, Depok, Condongcatur	PENDAPATAN ASLI DAERAH (PAD)	Meningkatkan Sumber Daya Manusia Yang Berkualitas Dan Berdaya Saing	Peningkatan kualitas SDM Meningkatkan Kualitas Kesehatan	Masyarakat		800.000,00	PUSAT KESEHATAN MASYARAKAT DEPOK II
	1.02.02.2.02.0033	Operasional Pelayanan Puskesmas														
			Jumlah Dokumen Operasional Pelayanan Puskesmas				2 Dokumen	772.342.200,00	Kab. Sleman, Depok, Condongcatur	PENDAPATAN ASLI DAERAH (PAD), DAK Non Fisik-Dana BOK-BOK Puskesmas	Meningkatkan Sumber Daya Manusia Yang Berkualitas Dan Berdaya Saing	Peningkatan kualitas SDM Meningkatkan Kualitas Kesehatan	Masyarakat		115.000.000,00	PUSAT KESEHATAN MASYARAKAT DEPOK II
	1.02.02.2.02.0040	Pengelolaan pelayanan kesehatan orang dengan Tuberkulosis														
			Jumlah orang dengan Tuberkulosis yang mendapatkan pelayanan kesehatan sesuai standar				37 Orang	10.112.750,00	Kab. Sleman, Depok, Condongcatur	PENDAPATAN ASLI DAERAH (PAD)	Meningkatkan Sumber Daya Manusia Yang Berkualitas Dan Berdaya Saing	Peningkatan kualitas SDM Meningkatkan Kualitas Kesehatan	Masyarakat		13.500.000,00	PUSAT KESEHATAN MASYARAKAT DEPOK II
	1.02.02.2.02.0041	Pengelolaan pelayanan kesehatan orang dengan HIV (ODHIV)														

NO	KODE	URUSAN / BIDANG URUSAN / PROGRAM / KEGIATAN / SUB KEGIATAN	INDIKATOR PROGRAM / KEGIATAN / SUB KEGIATAN	TARGET AKHIR PERIODE RENSTRA OPD	REALISASI CAPAIAN RENJA OPD TAHUN 2023	PRAKIRAAN CAPAIAN TARGET RENJA OPD TAHUN 2024	CAPAIAN KINERJA DAN KERANGKA PENDANAAN						KELOMPOK SASARAN	PRAKIRAAN MAJU RENCANA TAHUN 2026		PERANGKAT DAERAH PENANGGUNG JAWAB
							TARGET 2025	PAGU INDIKATIF (Rp)	LOKASI	SUMBER DANA	PRIORITAS			TARGET	PAGU INDIKATIF (Rp)	
											NASIONAL	DAERAH				
1	2	3	4	5	6	7	8	9	10	11	12	13	14	15	16	17
			Jumlah orang dengan HIV (ODHIV) yang mendapatkan pelayanan kesehatan sesuai standar				700 Orang	9.334.000,00	Kab. Sleman, Depok, Condongcatur	PENDAPATAN ASLI DAERAH (PAD)	Meningkatkan Sumber Daya Manusia Yang Berkualitas Dan Berdaya Saing	Peningkatan kualitas SDM Meningkatkan Kualitas Kesehatan	Masyarakat		1.000.000,00	PUSAT KESEHATAN MASYARAKAT DEPOK II
	1.02.02.2.02.0042	Pengelolaan pelayanan kesehatan Malaria														
			Jumlah orang yang mendapatkan pelayanan kesehatan malaria				147 Orang	120.000,00	Kab. Sleman, Depok, Condongcatur	PENDAPATAN ASLI DAERAH (PAD)	Meningkatkan Sumber Daya Manusia Yang Berkualitas Dan Berdaya Saing	Peningkatan kualitas SDM Meningkatkan Kualitas Kesehatan	Masyarakat		150.000,00	PUSAT KESEHATAN MASYARAKAT DEPOK II
3.	**1.02.05**	**PROGRAM PEMBERDAYAAN MASYARAKAT BIDANG KESEHATAN**	***Presentase RT yang Tidak Merokok di dalam rumah*** ***Presentase Edukasi Gerakan Masyarakat Hidup Sehat (GERMAS) pada Rumah Tangga (RT)*** ***Persentase bayi ASI eksklusif***	**-**			**69,8 %** **87,9 %** **93 %**	**109.250.000,00**						**-**	**103.700.000,00**	
	1.02.05.2.01	Advokasi, Pemberdayaan, Kemitraan, Peningkatan Peran serta Masyarakat dan Lintas Sektor Tingkat Daerah Kabupaten/Kota	*Kebijakan yang mendukung gerakan masyarakat hidup sehat*	-			1 kebijakan	101.775.000,00			Meningkatkan Sumber Daya Manusia Yang Berkualitas Dan Berdaya Saing	Peningkatan kualitas SDM Meningkatkan Kualitas Kesehatan	Masyarakat	-	96.200.000,00	PUSAT KESEHATAN MASYARAKAT DEPOK II
	1.02.05.2.01.0001	Peningkatan Upaya Promosi Kesehatan, Advokasi, Kemitraan dan Pemberdayaan Masyarakat														
			Jumlah Dokumen Promosi Kesehatan, Advokasi, Kemitraan dan Pemberdayaan Masyarakat				1 Dokumen	101.775.000,00	Kab. Sleman, Depok, Condongcatur	PENDAPATAN ASLI DAERAH (PAD)	Meningkatkan Sumber Daya Manusia Yang Berkualitas Dan Berdaya Saing	Peningkatan kualitas SDM Meningkatkan Kualitas Kesehatan	Masyarakat		96.200.000,00	PUSAT KESEHATAN MASYARAKAT DEPOK II
	1.02.05.2.02	Pelaksanaan Sehat dalam rangka Promotif Preventif Tingkat Daerah Kabupaten/Kota	*Persentase Rumah tangga yang menerapkan Perilaku Hidup Bersih dan Sehat (PHBS)*	-			46,2 %	7.475.000,00			Meningkatkan Sumber Daya Manusia Yang Berkualitas Dan Berdaya Saing	Peningkatan kualitas SDM Meningkatkan Kualitas Kesehatan	Masyarakat	-	7.500.000,00	PUSAT KESEHATAN MASYARAKAT DEPOK II
	1.02.05.2.02.0001	Penyelenggaraan Promosi Kesehatan dan Gerakan Hidup Bersih dan Sehat														

NO	KODE	URUSAN / BIDANG URUSAN / PROGRAM / KEGIATAN / SUB KEGIATAN	INDIKATOR PROGRAM / KEGIATAN / SUB KEGIATAN	TARGET AKHIR PERIODE RENSTRA OPD	REALISASI CAPAIAN RENJA OPD TAHUN 2023	PRAKIRAAN CAPAIAN TARGET RENJA OPD TAHUN 2024	CAPAIAN KINERJA DAN KERANGKA PENDANAAN						KELOMPOK SASARAN	PRAKIRAAN MAJU RENCANA TAHUN 2026		PERANGKAT DAERAH PENANGGUNG JAWAB
							TARGET 2025	PAGU INDIKATIF (Rp)	LOKASI	SUMBER DANA	PRIORITAS			TARGET	PAGU INDIKATIF (Rp)	
											NASIONAL	DAERAH				
1	2	3	4	5	6	7	8	9	10	11	12	13	14	15	16	17
			Jumlah Dokumen Hasil Penyelenggaraan Promosi Kesehatan dan Gerakan Hidup Bersih dan Sehat				1 Dokumen	7.475.000,00	Kab. Sleman, Depok, Condongcatur	PENDAPATAN ASLI DAERAH (PAD)	Meningkatkan Sumber Daya Manusia Yang Berkualitas Dan Berdaya Saing	Peningkatan kualitas SDM Meningkatkan Kualitas Kesehatan	Masyarakat		7.500.000,00	PUSAT KESEHATAN MASYARAKAT DEPOK II
	J U M L A H							**4.108.217.825,00**							**3.495.650.000,00**	

undefined RENCANA KERJA ORGANISASI PERANGKAT DAERAH (RENJA OPD)
PUSAT KESEHATAN MASYARAKAT DEPOK III Kab. Sleman
TAHUN 2025

NO	KODE	URUSAN / BIDANG URUSAN / PROGRAM / KEGIATAN / SUB KEGIATAN	INDIKATOR PROGRAM / KEGIATAN / SUB KEGIATAN	TARGET AKHIR PERIODE RENSTRA OPD	REALISASI CAPAIAN RENJA OPD TAHUN 2023	PRAKIRAAN CAPAIAN TARGET RENJA OPD TAHUN 2024	CAPAIAN KINERJA DAN KERANGKA PENDANAAN						KELOMPOK SASARAN	PRAKIRAAN MAJU RENCANA TAHUN 2026		PERANGKAT DAERAH PENANGGUNG JAWAB
							TARGET 2025	PAGU INDIKATIF (Rp)	LOKASI	SUMBER DANA	PRIORITAS			TARGET	PAGU INDIKATIF (Rp)	
											NASIONAL	DAERAH				
1	2	3	4	5	6	7	8	9	10	11	12	13	14	15	16	17
		PUSAT KESEHATAN MASYARAKAT DEPOK III						**4.420.188.400,00**							**3.733.755.000,00**	
	1	**URUSAN PEMERINTAHAN WAJIB YANG BERKAITAN DENGAN PELAYANAN DASAR**						**4.420.188.400,00**							**3.733.755.000,00**	
	1.02	**URUSAN PEMERINTAHAN BIDANG KESEHATAN**						**4.420.188.400,00**							**3.733.755.000,00**	
1.	**1.02.01**	**PROGRAM PENUNJANG URUSAN PEMERINTAHAN DAERAH KABUPATEN/KOTA**	***Persentase capaian Indikator SPM-RS Bagian Tata Usaha (RSUD Prambanan)*** ***Persentase capaian Standar Pelayanan Minimal RS bagian perencanaan dan pengembangan (RSUD Sleman)*** ***Persentase capaian Standar Pelayanan Minimal RS bagian keuangan dan aset (RSUD Sleman)*** ***Persentase capaian Standar Pelayanan Minimal Rumah Sakit bagian Tata Usaha (RSUD Sleman)***	**-**			**100 %** **81 %** **85,5 %** **97 %**	**3.208.700.500,00**						**-**	**3.322.700.000,00**	
	1.02.01.2.02	Administrasi Keuangan Perangkat Daerah	*Persentase dokumen laporan keuangan disampaikan tepat waktu*	-			100 %	1.415.709.800,00			Memperkuat Stabilitas Polhukhankam Dan Transformasi Pelayanan Publik	Penguatan good-governance pada berbagai tingkatan Meningkatkan Kualitas Pelayanan Publik	Pegawai puskesmas	-	1.364.400.000,00	PUSAT KESEHATAN MASYARAKAT DEPOK III
	1.02.01.2.02.0001	Penyediaan Gaji dan Tunjangan ASN														
			Jumlah Orang yang Menerima Gaji dan Tunjangan ASN				35 Orang/bulan	1.357.089.800,00	Kab. Sleman, Semua Kecamatan, Semua Kel/Desa Kab. Sleman, Depok, Caturtunggal	PENDAPATAN ASLI DAERAH (PAD)	Memperkuat Stabilitas Polhukhankam Dan Transformasi Pelayanan Publik	Penguatan good-governance pada berbagai tingkatan Meningkatkan Kualitas Pelayanan Publik	Pegawai puskesmas		1.300.000.000,00	PUSAT KESEHATAN MASYARAKAT DEPOK III
	1.02.01.2.02.0003	Pelaksanaan Penatausahaan dan Pengujian/Verifikasi Keuangan SKPD														
			Jumlah Dokumen Penatausahaan dan Pengujian/Verifikasi Keuangan SKPD				1 Dokumen	58.620.000,00	Kab. Sleman, Depok, Caturtunggal	PENDAPATAN ASLI DAERAH (PAD)	Memperkuat Stabilitas Polhukhankam Dan Transformasi Pelayanan Publik	Penguatan good-governance pada berbagai tingkatan Meningkatkan Kualitas Pelayanan Publik	Pegawai puskesmas		64.400.000,00	PUSAT KESEHATAN MASYARAKAT DEPOK III

NO	KODE	URUSAN / BIDANG URUSAN / PROGRAM / KEGIATAN / SUB KEGIATAN	INDIKATOR PROGRAM / KEGIATAN / SUB KEGIATAN	TARGET AKHIR PERIODE RENSTRA OPD	REALISASI CAPAIAN RENJA OPD TAHUN 2023	PRAKIRAAN CAPAIAN TARGET RENJA OPD TAHUN 2024	CAPAIAN KINERJA DAN KERANGKA PENDANAAN						KELOMPOK SASARAN	PRAKIRAAN MAJU RENCANA TAHUN 2026		PERANGKAT DAERAH PENANGGUNG JAWAB
							TARGET 2025	PAGU INDIKATIF (Rp)	LOKASI	SUMBER DANA	PRIORITAS			TARGET	PAGU INDIKATIF (Rp)	
											NASIONAL	DAERAH				
1	2	3	4	5	6	7	8	9	10	11	12	13	14	15	16	17
	1.02.01.2.06	Administrasi Umum Perangkat Daerah	*Persentase pemenuhan kebutuhan adminstrasi umum*	-			100 %	100.710.700,00			Memperkuat Stabilitas Polhukhankam Dan Transformasi Pelayanan Publik	Penguatan good-governance pada berbagai tingkatan Meningkatkan Kualitas Pelayanan Publik	Pegawai puskesmas, masyarakat	-	98.300.000,00	PUSAT KESEHATAN MASYARAKAT DEPOK III
	1.02.01.2.06.0001	Penyediaan Komponen Instalasi Listrik/Penerangan Bangunan Kantor														
			Jumlah Paket Komponen Instalasi Listrik/Penerangan Bangunan Kantor yang Disediakan				1 Paket	14.634.400,00	Kab. Sleman, Depok, Caturtunggal	PENDAPATAN ASLI DAERAH (PAD)	Memperkuat Stabilitas Polhukhankam Dan Transformasi Pelayanan Publik	Penguatan good-governance pada berbagai tingkatan Meningkatkan Kualitas Pelayanan Publik	Pegawai puskesmas, masyarakat		15.000.000,00	PUSAT KESEHATAN MASYARAKAT DEPOK III
	1.02.01.2.06.0004	Penyediaan Bahan Logistik Kantor														
			Jumlah Paket Bahan Logistik Kantor yang Disediakan				1 Paket	65.669.800,00	Kab. Sleman, Depok, Caturtunggal	PENDAPATAN ASLI DAERAH (PAD)	Memperkuat Stabilitas Polhukhankam Dan Transformasi Pelayanan Publik	Penguatan good-governance pada berbagai tingkatan Meningkatkan Kualitas Pelayanan Publik	Pegawai puskesmas, masyarakat		68.000.000,00	PUSAT KESEHATAN MASYARAKAT DEPOK III
	1.02.01.2.06.0005	Penyediaan Barang Cetakan dan Penggandaan														
			Jumlah Paket Barang Cetakan dan Penggandaan yang Disediakan				1 Paket	20.406.500,00	Kab. Sleman, Depok, Caturtunggal	PENDAPATAN ASLI DAERAH (PAD)	Memperkuat Stabilitas Polhukhankam Dan Transformasi Pelayanan Publik	Penguatan good-governance pada berbagai tingkatan Meningkatkan Kualitas Pelayanan Publik	Pegawai puskesmas, masyarakat		15.300.000,00	PUSAT KESEHATAN MASYARAKAT DEPOK III
	1.02.01.2.08	Penyediaan Jasa Penunjang Urusan Pemerintahan Daerah	*Persentase pemenuhan kebutuhan penunjang pelaksanaan tugas perangkat daerah*	-			100 %	92.280.000,00			Memperkuat Stabilitas Polhukhankam Dan Transformasi Pelayanan Publik	Penguatan good-governance pada berbagai tingkatan Meningkatkan Kualitas Pelayanan Publik	Pegawai puskesmas, masyarakat	-	100.000.000,00	PUSAT KESEHATAN MASYARAKAT DEPOK III
	1.02.01.2.08.0002	Penyediaan Jasa Komunikasi, Sumber Daya Air dan Listrik														

NO	KODE	URUSAN / BIDANG URUSAN / PROGRAM / KEGIATAN / SUB KEGIATAN	INDIKATOR PROGRAM / KEGIATAN / SUB KEGIATAN	TARGET AKHIR PERIODE RENSTRA OPD	REALISASI CAPAIAN RENJA OPD TAHUN 2023	PRAKIRAAN CAPAIAN TARGET RENJA OPD TAHUN 2024	CAPAIAN KINERJA DAN KERANGKA PENDANAAN						KELOMPOK SASARAN	PRAKIRAAN MAJU RENCANA TAHUN 2026		PERANGKAT DAERAH PENANGGUNG JAWAB
							TARGET 2025	PAGU INDIKATIF (Rp)	LOKASI	SUMBER DANA	PRIORITAS			TARGET	PAGU INDIKATIF (Rp)	
											NASIONAL	DAERAH				
1	2	3	4	5	6	7	8	9	10	11	12	13	14	15	16	17
			Jumlah Laporan Penyediaan Jasa Komunikasi, Sumber Daya Air dan Listrik yang Disediakan				1 Laporan	92.280.000,00	Kab. Sleman, Depok, Caturtunggal	PENDAPATAN ASLI DAERAH (PAD)	Memperkuat Stabilitas Polhukhankam Dan Transformasi Pelayanan Publik	Penguatan good-governance pada berbagai tingkatan Meningkatkan Kualitas Pelayanan Publik	Pegawai puskesmas, masyarakat		100.000.000,00	PUSAT KESEHATAN MASYARAKAT DEPOK III
	1.02.01.2.10	Peningkatan Pelayanan BLUD	*Persentase capaian indikator SPM-RS Bagian Tata Usaha* *Persentase pemenuhan peningkatan pelayanan dan pendukung pelayanan* *Persentase pemenuhan standar pelayanan minimal RS dibawah ampuan bagian keuangan dan aset mencapai target* *Persentase pemenuhan standar pelayanan minimal RS dibawah ampuan bagian perencanaan dan pengembangan mencapai target* *Persentase pemenuhan standar pelayanan minimal RS dibawah ampuan bagian Tata Usaha yang mencapai target* *Persentase pemenuhan standar pelayanan minimal RS dibawah ampuan bidang keperawatan dan pelayanan penunjang* *Persentase pemenuhan standar pelayanan minimal RS dibawah ampuan bidang pelayanan medis & mutu* *Persentase pemenuhan standar pelayanan minimal RS dibawah ampuan bidang sarana & IT* *Prosentase Kepuasan Pelayanan Medis dan Keperawatan*	-			100 % 100 % 90 % 75 % 96 % 73 % 79.9 % 83 % 100 %	1.600.000.000,00			Memperkuat Stabilitas Polhukhankam Dan Transformasi Pelayanan Publik	Penguatan good-governance pada berbagai tingkatan Meningkatkan Kualitas Pelayanan Publik	Pegawai puskesmas, masyarakat	-	1.760.000.000,00	PUSAT KESEHATAN MASYARAKAT DEPOK III
	1.02.01.2.10.0001	Pelayanan dan Penunjang Pelayanan BLUD														
			Jumlah BLUD yang Menyediakan Pelayanan dan Penunjang Pelayanan				1 Unit Kerja	1.600.000.000,00	Kab. Sleman, Depok, Caturtunggal	Pendapatan dari BLUD	Memperkuat Stabilitas Polhukhankam Dan Transformasi Pelayanan Publik	Penguatan good-governance pada berbagai tingkatan Meningkatkan Kualitas Pelayanan Publik	Pegawai puskesmas, masyarakat		1.760.000.000,00	PUSAT KESEHATAN MASYARAKAT DEPOK III

NO	KODE	URUSAN / BIDANG URUSAN / PROGRAM / KEGIATAN / SUB KEGIATAN	INDIKATOR PROGRAM / KEGIATAN / SUB KEGIATAN	TARGET AKHIR PERIODE RENSTRA OPD	REALISASI CAPAIAN RENJA OPD TAHUN 2023	PRAKIRAAN CAPAIAN TARGET RENJA OPD TAHUN 2024	CAPAIAN KINERJA DAN KERANGKA PENDANAAN						KELOMPOK SASARAN	PRAKIRAAN MAJU RENCANA TAHUN 2026		PERANGKAT DAERAH PENANGGUNG JAWAB
							TARGET 2025	PAGU INDIKATIF (Rp)	LOKASI	SUMBER DANA	PRIORITAS			TARGET	PAGU INDIKATIF (Rp)	
											NASIONAL	DAERAH				
1	2	3	4	5	6	7	8	9	10	11	12	13	14	15	16	17
2.	**1.02.02**	**PROGRAM PEMENUHAN UPAYA KESEHATAN PERORANGAN DAN UPAYA KESEHATAN MASYARAKAT**	***Cakupan standar pelayanan minimal urusan kesehatan bidang*** ***Pencegahan dan Pengendalian Penyakit*** ***Rasio daya tampung RS terhadap jumlah penduuduk*** ***Prevalensi stunting*** ***Indeks Kepuasan Pelayanan Penunjang dan pemenuhan sarana rumah sakit berdasarkan data ASPAK*** ***Persentase Pemenuhan Sarana, Prasarana, Alat Kesehatan (SPA) sesuai standart pusat >60%*** ***Rerata Pemenuhan sarana pelayanan kesehatan dan Pemenuhan jenis SIM RS*** ***Rerata Indeks Kepuasan layanan medis dan Indikator Mutu RS yang tercapai*** ***Indeks Kepuasan Pelayanan Medis dan Keperawatan*** ***Rerata Pencapaian mutu asuhan keperawatan baik dan Indek kepuasan Layanan Penunjang*** ***Angka penemuan penderita TB Case Detection Rate (CDR)*** ***Cakupan kepesertaan Jaminan Kesehatan Nasional (JKN)***	**-**			**100 %** **2,92 rasio** **4,4 %** **82,15 indeks** **85,5 %** **86,5 %** **87,5 indeks** **88,98 indeks** **90,5 %** **94 %** **98,74 %**	**1.202.937.900,00**						**-**	**401.650.000,00**	
	1.02.02.2.01	Penyediaan Fasilitas Pelayanan Kesehatan untuk UKM dan UKP Kewenangan Daerah Kabupaten/Kota	*Cakupan sarana, prasarana dan alat kesehatan sesuai standar*	-			100 %	165.728.400,00			Meningkatkan Sumber Daya Manusia Yang Berkualitas Dan Berdaya Saing	Penguatan good-governance pada berbagai tingkatan Meningkatkan Kualitas Pelayanan Publik	Pegawai puskesmas dan masyarakat	-	179.900.000,00	PUSAT KESEHATAN MASYARAKAT DEPOK III
	1.02.02.2.01.0009	Rehabilitasi dan Pemeliharaan Puskesmas														
			Jumlah Sarana, Prasarana dan Alat Kesehatan yang Telah Dilakukan Rehabilitasi dan Pemeliharaan Oleh Puskesmas				100 Unit	132.034.000,00	Kab. Sleman, Depok, Caturtunggal	PENDAPATAN ASLI DAERAH (PAD)	Meningkatkan Sumber Daya Manusia Yang Berkualitas Dan Berdaya Saing	Penguatan good-governance pada berbagai tingkatan Meningkatkan Kualitas Pelayanan Publik	Pegawai puskesmas dan masyarakat		135.000.000,00	PUSAT KESEHATAN MASYARAKAT DEPOK III

NO	KODE	URUSAN / BIDANG URUSAN / PROGRAM / KEGIATAN / SUB KEGIATAN	INDIKATOR PROGRAM / KEGIATAN / SUB KEGIATAN	TARGET AKHIR PERIODE RENSTRA OPD	REALISASI CAPAIAN RENJA OPD TAHUN 2023	PRAKIRAAN CAPAIAN TARGET RENJA OPD TAHUN 2024	CAPAIAN KINERJA DAN KERANGKA PENDANAAN						KELOMPOK SASARAN	PRAKIRAAN MAJU RENCANA TAHUN 2026		PERANGKAT DAERAH PENANGGUNG JAWAB
							TARGET 2025	PAGU INDIKATIF (Rp)	LOKASI	SUMBER DANA	PRIORITAS			TARGET	PAGU INDIKATIF (Rp)	
											NASIONAL	DAERAH				
1	2	3	4	5	6	7	8	9	10	11	12	13	14	15	16	17
	1.02.02.2.01.0020	Pemeliharaan Rutin dan Berkala Alat Kesehatan/Alat Penunjang Medik Fasilitas Pelayanan Kesehatan														
			Jumlah Alat Kesehatan/Alat Penunjang Medik Fasilitas Layanan Kesehatan yang Terpelihara Sesuai Standar				48 Unit	30.094.400,00	Kab. Sleman, Depok, Caturtunggal	PENDAPATAN ASLI DAERAH (PAD)	Meningkatkan Sumber Daya Manusia Yang Berkualitas Dan Berdaya Saing	Penguatan good-governance pada berbagai tingkatan Meningkatkan Kualitas Pelayanan Publik	Pegawai puskesmas dan masyarakat		41.000.000,00	PUSAT KESEHATAN MASYARAKAT DEPOK III
	1.02.02.2.01.0024	Pengelolaan Pelayanan Kesehatan Dasar Melalui Pendekatan Keluarga														
			Jumlah Keluarga yang Sudah Dikunjungi dan Diintervensi Masalah Kesehatannya oleh Tenaga Kesehatan Puskesmas				36 Keluarga	3.600.000,00	Kab. Sleman, Depok, Caturtunggal	PENDAPATAN ASLI DAERAH (PAD)	Meningkatkan Sumber Daya Manusia Yang Berkualitas Dan Berdaya Saing	Penguatan good-governance pada berbagai tingkatan Meningkatkan Kualitas Pelayanan Publik	Pegawai puskesmas dan masyarakat		3.900.000,00	PUSAT KESEHATAN MASYARAKAT DEPOK III
	1.02.02.2.02	Penyediaan Layanan Kesehatan untuk UKM dan UKP Rujukan Tingkat Daerah Kabupaten/Kota	*Cakupan pelayanan SPM sesuai standar*	-			100 %	1.037.209.500,00			Meningkatkan Sumber Daya Manusia Yang Berkualitas Dan Berdaya Saing	Peningkatan kualitas SDM Meningkatkan Kualitas Kesehatan	Pegawai puskesmas, Masyarakat	-	221.750.000,00	PUSAT KESEHATAN MASYARAKAT DEPOK III
	1.02.02.2.02.0001	Pengelolaan Pelayanan Kesehatan Ibu Hamil														
			Jumlah Ibu Hamil yang Mendapatkan Pelayanan Kesehatan Sesuai Standar				518 Orang	1.400.000,00	Kab. Sleman, Depok, Caturtunggal	PENDAPATAN ASLI DAERAH (PAD)	Meningkatkan Sumber Daya Manusia Yang Berkualitas Dan Berdaya Saing	Peningkatan kualitas SDM Meningkatkan Kualitas Kesehatan	Pegawai puskesmas, Masyarakat		1.500.000,00	PUSAT KESEHATAN MASYARAKAT DEPOK III
	1.02.02.2.02.0002	Pengelolaan Pelayanan Kesehatan Ibu Bersalin														
			Jumlah Ibu Bersalin yang Mendapatkan Pelayanan Kesehatan Sesuai Standar				518 Orang	1.460.000,00	Kab. Sleman, Depok, Caturtunggal	PENDAPATAN ASLI DAERAH (PAD)	Meningkatkan Sumber Daya Manusia Yang Berkualitas Dan Berdaya Saing	Peningkatan kualitas SDM Meningkatkan Kualitas Kesehatan	Pegawai puskesmas, Masyarakat		1.600.000,00	PUSAT KESEHATAN MASYARAKAT DEPOK III
	1.02.02.2.02.0003	Pengelolaan Pelayanan Kesehatan Bayi Baru Lahir														

NO	KODE	URUSAN / BIDANG URUSAN / PROGRAM / KEGIATAN / SUB KEGIATAN	INDIKATOR PROGRAM / KEGIATAN / SUB KEGIATAN	TARGET AKHIR PERIODE RENSTRA OPD	REALISASI CAPAIAN RENJA OPD TAHUN 2023	PRAKIRAAN CAPAIAN TARGET RENJA OPD TAHUN 2024	CAPAIAN KINERJA DAN KERANGKA PENDANAAN						KELOMPOK SASARAN	PRAKIRAAN MAJU RENCANA TAHUN 2026		PERANGKAT DAERAH PENANGGUNG JAWAB
							TARGET 2025	PAGU INDIKATIF (Rp)	LOKASI	SUMBER DANA	PRIORITAS			TARGET	PAGU INDIKATIF (Rp)	
											NASIONAL	DAERAH				
1	2	3	4	5	6	7	8	9	10	11	12	13	14	15	16	17
			Jumlah Bayi Baru Lahir yang Mendapatkan Pelayanan Kesehatan Sesuai Standar				519 Orang	3.600.000,00	Kab. Sleman, Depok, Caturtunggal	PENDAPATAN ASLI DAERAH (PAD)	Meningkatkan Sumber Daya Manusia Yang Berkualitas Dan Berdaya Saing	Peningkatan kualitas SDM Meningkatkan Kualitas Kesehatan	Pegawai puskesmas, Masyarakat		3.900.000,00	PUSAT KESEHATAN MASYARAKAT DEPOK III
	1.02.02.2.02.0004	Pengelolaan Pelayanan Kesehatan Balita														
			Jumlah Balita yang Mendapatkan Pelayanan Kesehatan Sesuai Standar				1719 Orang	6.120.000,00	Kab. Sleman, Depok, Caturtunggal	PENDAPATAN ASLI DAERAH (PAD)	Meningkatkan Sumber Daya Manusia Yang Berkualitas Dan Berdaya Saing	Peningkatan kualitas SDM Meningkatkan Kualitas Kesehatan	Pegawai puskesmas, Masyarakat		6.800.000,00	PUSAT KESEHATAN MASYARAKAT DEPOK III
	1.02.02.2.02.0005	Pengelolaan Pelayanan Kesehatan pada Usia Pendidikan Dasar														
			Jumlah Anak Usia Pendidikan Dasar yang Mendapatkan Pelayanan Kesehatan Sesuai Standar				5264 Orang	4.500.000,00	Kab. Sleman, Semua Kecamatan, Semua Kel/Desa Kab. Sleman, Depok, Caturtunggal	PENDAPATAN ASLI DAERAH (PAD)	Meningkatkan Sumber Daya Manusia Yang Berkualitas Dan Berdaya Saing	Peningkatan kualitas SDM Meningkatkan Kualitas Kesehatan	Pegawai puskesmas, Masyarakat		4.950.000,00	PUSAT KESEHATAN MASYARAKAT DEPOK III
	1.02.02.2.02.0006	Pengelolaan Pelayanan Kesehatan pada Usia Produktif														
			Jumlah Penduduk Usia Produktif yang Mendapatkan Pelayanan Kesehatan Sesuai Standar				21625 Orang	1.245.500,00	Kab. Sleman, Depok, Caturtunggal	PENDAPATAN ASLI DAERAH (PAD)	Meningkatkan Sumber Daya Manusia Yang Berkualitas Dan Berdaya Saing	Peningkatan kualitas SDM Meningkatkan Kualitas Kesehatan	Pegawai puskesmas, Masyarakat		1.400.000,00	PUSAT KESEHATAN MASYARAKAT DEPOK III
	1.02.02.2.02.0007	Pengelolaan Pelayanan Kesehatan pada Usia Lanjut														
			Jumlah Penduduk Usia Lanjut yang Mendapatkan Pelayanan Kesehatan Sesuai Standar				4669 Orang	5.040.000,00	Kab. Sleman, Depok, Caturtunggal	PENDAPATAN ASLI DAERAH (PAD)	Meningkatkan Sumber Daya Manusia Yang Berkualitas Dan Berdaya Saing	Peningkatan kualitas SDM Meningkatkan Kualitas Kesehatan	Pegawai puskesmas, Masyarakat		5.500.000,00	PUSAT KESEHATAN MASYARAKAT DEPOK III
	1.02.02.2.02.0008	Pengelolaan Pelayanan Kesehatan Penderita Hipertensi														

NO	KODE	URUSAN / BIDANG URUSAN / PROGRAM / KEGIATAN / SUB KEGIATAN	INDIKATOR PROGRAM / KEGIATAN / SUB KEGIATAN	TARGET AKHIR PERIODE RENSTRA OPD	REALISASI CAPAIAN RENJA OPD TAHUN 2023	PRAKIRAAN CAPAIAN TARGET RENJA OPD TAHUN 2024	CAPAIAN KINERJA DAN KERANGKA PENDANAAN						KELOMPOK SASARAN	PRAKIRAAN MAJU RENCANA TAHUN 2026		PERANGKAT DAERAH PENANGGUNG JAWAB
							TARGET 2025	PAGU INDIKATIF (Rp)	LOKASI	SUMBER DANA	PRIORITAS			TARGET	PAGU INDIKATIF (Rp)	
											NASIONAL	DAERAH				
1	2	3	4	5	6	7	8	9	10	11	12	13	14	15	16	17
			Jumlah Penderita Hipertensi yang Mendapatkan Pelayanan Kesehatan Sesuai Standar				1482 Orang	22.155.000,00	Kab. Sleman, Depok, Caturtunggal	PENDAPATAN ASLI DAERAH (PAD)	Meningkatkan Sumber Daya Manusia Yang Berkualitas Dan Berdaya Saing	Peningkatan kualitas SDM Meningkatkan Kualitas Kesehatan	Pegawai puskesmas, Masyarakat		14.000.000,00	PUSAT KESEHATAN MASYARAKAT DEPOK III
	1.02.02.2.02.0009	Pengelolaan Pelayanan Kesehatan Penderita Diabetes Melitus														
			Jumlah Penderita Diabetes Melitus yang Mendapatkan Pelayanan Kesehatan Sesuai Standar				673 Orang	25.800.000,00	Kab. Sleman, Depok, Caturtunggal	PENDAPATAN ASLI DAERAH (PAD)	Meningkatkan Sumber Daya Manusia Yang Berkualitas Dan Berdaya Saing	Peningkatan kualitas SDM Meningkatkan Kualitas Kesehatan	Pegawai puskesmas, Masyarakat		28.300.000,00	PUSAT KESEHATAN MASYARAKAT DEPOK III
	1.02.02.2.02.0010	Pengelolaan Pelayanan Kesehatan Orang dengan Gangguan Jiwa Berat														
			Jumlah Orang yang Mendapatkan Pelayanan Kesehatan Orang dengan Gangguan Jiwa Berat Sesuai Standar				103 Orang	3.290.000,00	Kab. Sleman, Depok, Caturtunggal	PENDAPATAN ASLI DAERAH (PAD)	Meningkatkan Sumber Daya Manusia Yang Berkualitas Dan Berdaya Saing	Peningkatan kualitas SDM Meningkatkan Kualitas Kesehatan	Pegawai puskesmas, Masyarakat		3.700.000,00	PUSAT KESEHATAN MASYARAKAT DEPOK III
	1.02.02.2.02.0011	Pengelolaan Pelayanan Kesehatan Orang Terduga Tuberkulosis														
			Jumlah Orang Terduga Menderita Tuberkulosis yang Mendapatkan Pelayanan Sesuai Standar				565 Orang	5.400.000,00	Kab. Sleman, Depok, Caturtunggal	PENDAPATAN ASLI DAERAH (PAD)	Meningkatkan Sumber Daya Manusia Yang Berkualitas Dan Berdaya Saing	Peningkatan kualitas SDM Meningkatkan Kualitas Kesehatan	Pegawai puskesmas, Masyarakat		6.000.000,00	PUSAT KESEHATAN MASYARAKAT DEPOK III
	1.02.02.2.02.0012	Pengelolaan Pelayanan Kesehatan Orang dengan Risiko Terinfeksi HIV														
			Jumlah Orang Terduga Menderita HIV yang Mendapatkan Pelayanan Sesuai Standar				995 Orang	10.750.000,00	Kab. Sleman, Depok, Caturtunggal	PENDAPATAN ASLI DAERAH (PAD)	Meningkatkan Sumber Daya Manusia Yang Berkualitas Dan Berdaya Saing	Peningkatan kualitas SDM Meningkatkan Kualitas Kesehatan	Pegawai puskesmas, Masyarakat		12.000.000,00	PUSAT KESEHATAN MASYARAKAT DEPOK III
	1.02.02.2.02.0015	Pengelolaan Pelayanan Kesehatan Gizi Masyarakat														

NO	KODE	URUSAN / BIDANG URUSAN / PROGRAM / KEGIATAN / SUB KEGIATAN	INDIKATOR PROGRAM / KEGIATAN / SUB KEGIATAN	TARGET AKHIR PERIODE RENSTRA OPD	REALISASI CAPAIAN RENJA OPD TAHUN 2023	PRAKIRAAN CAPAIAN TARGET RENJA OPD TAHUN 2024	CAPAIAN KINERJA DAN KERANGKA PENDANAAN						KELOMPOK SASARAN	PRAKIRAAN MAJU RENCANA TAHUN 2026		PERANGKAT DAERAH PENANGGUNG JAWAB
							TARGET 2025	PAGU INDIKATIF (Rp)	LOKASI	SUMBER DANA	PRIORITAS			TARGET	PAGU INDIKATIF (Rp)	
											NASIONAL	DAERAH				
1	2	3	4	5	6	7	8	9	10	11	12	13	14	15	16	17
			Jumlah Dokumen Hasil Pengelolaan Pelayanan Kesehatan Gizi Masyarakat				1 Dokumen	14.700.000,00	Kab. Sleman, Depok, Caturtunggal	PENDAPATAN ASLI DAERAH (PAD)	Meningkatkan Sumber Daya Manusia Yang Berkualitas Dan Berdaya Saing	Peningkatan kualitas SDM Meningkatkan Kualitas Kesehatan	Pegawai puskesmas, Masyarakat		800.000,00	PUSAT KESEHATAN MASYARAKAT DEPOK III
	1.02.02.2.02.0016	Pengelolaan Pelayanan Kesehatan Kerja dan Olahraga														
			Jumlah Dokumen Hasil Pengelolaan Pelayanan Kesehatan Kerja dan Olahraga				1 Dokumen	9.359.500,00	Kab. Sleman, Depok, Caturtunggal	PENDAPATAN ASLI DAERAH (PAD)	Meningkatkan Sumber Daya Manusia Yang Berkualitas Dan Berdaya Saing	Peningkatan kualitas SDM Meningkatkan Kualitas Kesehatan	Pegawai puskesmas, Masyarakat		10.300.000,00	PUSAT KESEHATAN MASYARAKAT DEPOK III
	1.02.02.2.02.0017	Pengelolaan Pelayanan Kesehatan Lingkungan														
			Jumlah Dokumen Hasil Pengelolaan Pelayanan Kesehatan Lingkungan				1 Dokumen	51.766.500,00	Kab. Sleman, Depok, Caturtunggal	PENDAPATAN ASLI DAERAH (PAD)	Meningkatkan Sumber Daya Manusia Yang Berkualitas Dan Berdaya Saing	Peningkatan kualitas SDM Meningkatkan Kualitas Kesehatan	Pegawai puskesmas, Masyarakat		57.000.000,00	PUSAT KESEHATAN MASYARAKAT DEPOK III
	1.02.02.2.02.0018	Pengelolaan Pelayanan Promosi Kesehatan														
			Jumlah Dokumen Hasil Pengelolaan Pelayanan Promosi Kesehatan				4 Dokumen	4.900.000,00	Kab. Sleman, Depok, Caturtunggal	PENDAPATAN ASLI DAERAH (PAD)	Meningkatkan Sumber Daya Manusia Yang Berkualitas Dan Berdaya Saing	Peningkatan kualitas SDM Meningkatkan Kualitas Kesehatan	Pegawai puskesmas, Masyarakat		5.400.000,00	PUSAT KESEHATAN MASYARAKAT DEPOK III
	1.02.02.2.02.0019	Pengelolaan Pelayanan Kesehatan Tradisional, Akupuntur, Asuhan Mandiri, dan Tradisional Lainnya														
			Jumlah Dokumen Hasil Pengelolaan Pelayanan Kesehatan Tradisional, Akupuntur, Asuhan Mandiri dan Tradisional Lainnya				1 Dokumen	2.125.000,00	Kab. Sleman, Depok, Caturtunggal	PENDAPATAN ASLI DAERAH (PAD)	Meningkatkan Sumber Daya Manusia Yang Berkualitas Dan Berdaya Saing	Peningkatan kualitas SDM Meningkatkan Kualitas Kesehatan	Pegawai puskesmas, Masyarakat		2.300.000,00	PUSAT KESEHATAN MASYARAKAT DEPOK III
	1.02.02.2.02.0021	Pengelolaan Pelayanan Kesehatan Orang dengan Masalah Kesehatan Jiwa (ODMK)														

NO	KODE	URUSAN / BIDANG URUSAN / PROGRAM / KEGIATAN / SUB KEGIATAN	INDIKATOR PROGRAM / KEGIATAN / SUB KEGIATAN	TARGET AKHIR PERIODE RENSTRA OPD	REALISASI CAPAIAN RENJA OPD TAHUN 2023	PRAKIRAAN CAPAIAN TARGET RENJA OPD TAHUN 2024	CAPAIAN KINERJA DAN KERANGKA PENDANAAN						KELOMPOK SASARAN	PRAKIRAAN MAJU RENCANA TAHUN 2026		PERANGKAT DAERAH PENANGGUNG JAWAB
							TARGET 2025	PAGU INDIKATIF (Rp)	LOKASI	SUMBER DANA	PRIORITAS			TARGET	PAGU INDIKATIF (Rp)	
											NASIONAL	DAERAH				
1	2	3	4	5	6	7	8	9	10	11	12	13	14	15	16	17
			Jumlah Orang dengan Masalah Kejiwaan (ODMK) yang Mendapatkan Pelayanan Kesehatan				28 Orang	1.400.000,00	Kab. Sleman, Depok, Caturtunggal	PENDAPATAN ASLI DAERAH (PAD)	Meningkatkan Sumber Daya Manusia Yang Berkualitas Dan Berdaya Saing	Peningkatan kualitas SDM Meningkatkan Kualitas Kesehatan	Pegawai puskesmas, Masyarakat		1.600.000,00	PUSAT KESEHATAN MASYARAKAT DEPOK III
	1.02.02.2.02.0025	Pelayanan Kesehatan Penyakit Menular dan Tidak Menular														
			Jumlah Dokumen Hasil Pelayanan Kesehatan Penyakit Menular dan Tidak Menular				1 Dokumen	3.238.000,00	Kab. Sleman, Depok, Caturtunggal	PENDAPATAN ASLI DAERAH (PAD)	Meningkatkan Sumber Daya Manusia Yang Berkualitas Dan Berdaya Saing	Peningkatan kualitas SDM Meningkatkan Kualitas Kesehatan	Pegawai puskesmas, Masyarakat		3.600.000,00	PUSAT KESEHATAN MASYARAKAT DEPOK III
	1.02.02.2.02.0033	Operasional Pelayanan Puskesmas														
			Jumlah Dokumen Operasional Pelayanan Puskesmas				1 Dokumen	846.829.000,00	Kab. Sleman, Depok, Caturtunggal	PENDAPATAN ASLI DAERAH (PAD), DAK Non Fisik-Dana BOK-BOK Puskesmas	Meningkatkan Sumber Daya Manusia Yang Berkualitas Dan Berdaya Saing	Peningkatan kualitas SDM Meningkatkan Kualitas Kesehatan	Pegawai puskesmas, Masyarakat		37.000.000,00	PUSAT KESEHATAN MASYARAKAT DEPOK III
	1.02.02.2.02.0040	Pengelolaan pelayanan kesehatan orang dengan Tuberkulosis														
			Jumlah orang dengan Tuberkulosis yang mendapatkan pelayanan kesehatan sesuai standar				15 Orang	5.656.000,00	Kab. Sleman, Depok, Caturtunggal	PENDAPATAN ASLI DAERAH (PAD)	Meningkatkan Sumber Daya Manusia Yang Berkualitas Dan Berdaya Saing	Peningkatan kualitas SDM Meningkatkan Kualitas Kesehatan	Pegawai puskesmas, Masyarakat		6.500.000,00	PUSAT KESEHATAN MASYARAKAT DEPOK III
	1.02.02.2.02.0041	Pengelolaan pelayanan kesehatan orang dengan HIV (ODHIV)														
			Jumlah orang dengan HIV (ODHIV) yang mendapatkan pelayanan kesehatan sesuai standar				100 Orang	5.950.000,00	Kab. Sleman, Depok, Caturtunggal	PENDAPATAN ASLI DAERAH (PAD)	Meningkatkan Sumber Daya Manusia Yang Berkualitas Dan Berdaya Saing	Peningkatan kualitas SDM Meningkatkan Kualitas Kesehatan	Pegawai puskesmas, Masyarakat		6.600.000,00	PUSAT KESEHATAN MASYARAKAT DEPOK III
	1.02.02.2.02.0042	Pengelolaan pelayanan kesehatan Malaria														

NO	KODE	URUSAN / BIDANG URUSAN / PROGRAM / KEGIATAN / SUB KEGIATAN	INDIKATOR PROGRAM / KEGIATAN / SUB KEGIATAN	TARGET AKHIR PERIODE RENSTRA OPD	REALISASI CAPAIAN RENJA OPD TAHUN 2023	PRAKIRAAN CAPAIAN TARGET RENJA OPD TAHUN 2024	CAPAIAN KINERJA DAN KERANGKA PENDANAAN						KELOMPOK SASARAN	PRAKIRAAN MAJU RENCANA TAHUN 2026		PERANGKAT DAERAH PENANGGUNG JAWAB
							TARGET 2025	PAGU INDIKATIF (Rp)	LOKASI	SUMBER DANA	PRIORITAS			TARGET	PAGU INDIKATIF (Rp)	
											NASIONAL	DAERAH				
1	2	3	4	5	6	7	8	9	10	11	12	13	14	15	16	17
			Jumlah orang yang mendapatkan pelayanan kesehatan malaria				147 Orang	525.000,00	Kab. Sleman, Depok, Caturtunggal	PENDAPATAN ASLI DAERAH (PAD)	Meningkatkan Sumber Daya Manusia Yang Berkualitas Dan Berdaya Saing	Peningkatan kualitas SDM Meningkatkan Kualitas Kesehatan	Pegawai puskesmas, Masyarakat		1.000.000,00	PUSAT KESEHATAN MASYARAKAT DEPOK III
3.	**1.02.03**	**PROGRAM PENINGKATAN KAPASITAS SUMBER DAYA MANUSIA KESEHATAN**	***Persentase praktik tenaga kesehatan yang telah berizin*** ***Persentase tenaga kesehatan yang memenuhi standar***	**-**			**100 %** **93 %**	**8.550.000,00**						**-**	**9.405.000,00**	
	1.02.03.2.02	Perencanaan Kebutuhan dan Pendayagunaan Sumber Daya Manusia Kesehatan untuk UKP dan UKM di Wilayah Kabupaten/Kota	*Persentase tenaga kesehatan yang memenuhi standart kompetensi*	-			88 %	8.550.000,00			Meningkatkan Sumber Daya Manusia Yang Berkualitas Dan Berdaya Saing	Peningkatan kualitas SDM Meningkatkan Kualitas Kesehatan	Pegawai	-	9.405.000,00	PUSAT KESEHATAN MASYARAKAT DEPOK III
	1.02.03.2.02.0003	Pembinaan dan Pengawasan Sumber Daya Manusia Kesehatan														
			Jumlah Dokumen Hasil Pembinaan dan Pengawasan Sumber Daya Manusia Kesehatan				1 Dokumen	8.550.000,00	Kab. Sleman, Depok, Caturtunggal	PENDAPATAN ASLI DAERAH (PAD)	Meningkatkan Sumber Daya Manusia Yang Berkualitas Dan Berdaya Saing	Peningkatan kualitas SDM Meningkatkan Kualitas Kesehatan	Pegawai		9.405.000,00	PUSAT KESEHATAN MASYARAKAT DEPOK III
	J U M L A H							**4.420.188.400,00**							**3.733.755.000,00**	

undefined RENCANA KERJA ORGANISASI PERANGKAT DAERAH (RENJA OPD)
PUSAT KESEHATAN MASYARAKAT GAMPING I Kab. Sleman
TAHUN 2025

NO	KODE	URUSAN / BIDANG URUSAN / PROGRAM / KEGIATAN / SUB KEGIATAN	INDIKATOR PROGRAM / KEGIATAN / SUB KEGIATAN	TARGET AKHIR PERIODE RENSTRA OPD	REALISASI CAPAIAN RENJA OPD TAHUN 2023	PRAKIRAAN CAPAIAN TARGET RENJA OPD TAHUN 2024	CAPAIAN KINERJA DAN KERANGKA PENDANAAN						KELOMPOK SASARAN	PRAKIRAAN MAJU RENCANA TAHUN 2026		PERANGKAT DAERAH PENANGGUNG JAWAB
							TARGET 2025	PAGU INDIKATIF (Rp)	LOKASI	SUMBER DANA	PRIORITAS			TARGET	PAGU INDIKATIF (Rp)	
											NASIONAL	DAERAH				
1	2	3	4	5	6	7	8	9	10	11	12	13	14	15	16	17
		PUSAT KESEHATAN MASYARAKAT GAMPING I						**5.129.796.790,00**							**4.625.810.178,00**	
	1	**URUSAN PEMERINTAHAN WAJIB YANG BERKAITAN DENGAN PELAYANAN DASAR**						**5.129.796.790,00**							**4.625.810.178,00**	
	1.02	**URUSAN PEMERINTAHAN BIDANG KESEHATAN**						**5.129.796.790,00**							**4.625.810.178,00**	
1.	**1.02.01**	**PROGRAM PENUNJANG URUSAN PEMERINTAHAN DAERAH KABUPATEN/KOTA**	***Presentase Pemenuhan Kebutuhan Administrasi Perkantoran*** ***Presentase Capaian Standar Pelayanan Minimal RS Bagian Perencanaan dan Pengembangan (RSUD Sleman)*** ***Presentase Capaian Standar Pelayanan Minimal RS Bagian Keuangan dan Aset (RSUD Sleman)*** ***Presentase Capaian Standar Pelayanan Minimal Rumah Sakit Bagian Tata Usaha (RSUD Sleman)***	**-**			**100 %** **81 %** **85,5 %** **97 %**	**4.100.516.490,00**						**-**	**4.249.578.740,00**	
	1.02.01.2.02	Administrasi Keuangan Perangkat Daerah	*Persentase dokumen laporan keuangan disampaikan tepat waktu*	-			100 %	1.731.090.990,00			Memperkuat Stabilitas Polhukhankam Dan Transformasi Pelayanan Publik	Penguatan good-governance pada berbagai tingkatan Meningkatkan Kualitas Pelayanan Publik	ASN Puskesmas Gamping I	-	1.643.571.600,00	PUSAT KESEHATAN MASYARAKAT GAMPING I
	1.02.01.2.02.0001	Penyediaan Gaji dan Tunjangan ASN														
			Jumlah Orang yang Menerima Gaji dan Tunjangan ASN				36 Orang/bulan	1.671.870.990,00	Kab. Sleman, Gamping, Ambarketawang	PENDAPATAN ASLI DAERAH (PAD)	Memperkuat Stabilitas Polhukhankam Dan Transformasi Pelayanan Publik	Penguatan good-governance pada berbagai tingkatan Meningkatkan Kualitas Pelayanan Publik	ASN Puskesmas Gamping I		1.578.429.600,00	PUSAT KESEHATAN MASYARAKAT GAMPING I
	1.02.01.2.02.0003	Pelaksanaan Penatausahaan dan Pengujian/Verifikasi Keuangan SKPD														
			Jumlah Dokumen Penatausahaan dan Pengujian/Verifikasi Keuangan SKPD				1 Dokumen	59.220.000,00	Kab. Sleman, Gamping, Ambarketawang	PENDAPATAN ASLI DAERAH (PAD)	Memperkuat Stabilitas Polhukhankam Dan Transformasi Pelayanan Publik	Penguatan good-governance pada berbagai tingkatan Meningkatkan Kualitas Pelayanan Publik	ASN Puskesmas Gamping I		65.142.000,00	PUSAT KESEHATAN MASYARAKAT GAMPING I

NO	KODE	URUSAN / BIDANG URUSAN / PROGRAM / KEGIATAN / SUB KEGIATAN	INDIKATOR PROGRAM / KEGIATAN / SUB KEGIATAN	TARGET AKHIR PERIODE RENSTRA OPD	REALISASI CAPAIAN RENJA OPD TAHUN 2023	PRAKIRAAN CAPAIAN TARGET RENJA OPD TAHUN 2024	CAPAIAN KINERJA DAN KERANGKA PENDANAAN						KELOMPOK SASARAN	PRAKIRAAN MAJU RENCANA TAHUN 2026		PERANGKAT DAERAH PENANGGUNG JAWAB
							TARGET 2025	PAGU INDIKATIF (Rp)	LOKASI	SUMBER DANA	PRIORITAS			TARGET	PAGU INDIKATIF (Rp)	
											NASIONAL	DAERAH				
1	2	3	4	5	6	7	8	9	10	11	12	13	14	15	16	17
	1.02.01.2.06	Administrasi Umum Perangkat Daerah	*Persentase pemenuhan kebutuhan administrasi umum*	-			100 %	1.788.300,00			Memperkuat Stabilitas Polhukhankam Dan Transformasi Pelayanan Publik	Penguatan good-governance pada berbagai tingkatan Meningkatkan Kualitas Pelayanan Publik	Prasarana Puskesmas Gamping I	-	1.606.220,00	PUSAT KESEHATAN MASYARAKAT GAMPING I
	1.02.01.2.06.0004	Penyediaan Bahan Logistik Kantor														
			Jumlah Paket Bahan Logistik Kantor yang Disediakan				1 Paket	1.788.300,00	Kab. Sleman, Gamping, Ambarketawang	PENDAPATAN ASLI DAERAH (PAD)	Memperkuat Stabilitas Polhukhankam Dan Transformasi Pelayanan Publik	Penguatan good-governance pada berbagai tingkatan Meningkatkan Kualitas Pelayanan Publik	Prasarana Puskesmas Gamping I		1.606.220,00	PUSAT KESEHATAN MASYARAKAT GAMPING I
	1.02.01.2.08	Penyediaan Jasa Penunjang Urusan Pemerintahan Daerah	*Persentase pemenuhan kebutuhan penunjang pelaksanaan tugas perangkat daerah*	-			100 %	117.637.200,00			Memperkuat Stabilitas Polhukhankam Dan Transformasi Pelayanan Publik	Penguatan good-governance pada berbagai tingkatan Meningkatkan Kualitas Pelayanan Publik	Jasa Langganan Puskesmas Gamping I	-	129.400.920,00	PUSAT KESEHATAN MASYARAKAT GAMPING I
	1.02.01.2.08.0002	Penyediaan Jasa Komunikasi, Sumber Daya Air dan Listrik														
			Jumlah Laporan Penyediaan Jasa Komunikasi, Sumber Daya Air dan Listrik yang Disediakan				1 Laporan	70.500.000,00	Kab. Sleman, Gamping, Ambarketawang	PENDAPATAN ASLI DAERAH (PAD)	Memperkuat Stabilitas Polhukhankam Dan Transformasi Pelayanan Publik	Penguatan good-governance pada berbagai tingkatan Meningkatkan Kualitas Pelayanan Publik	Jasa Langganan Puskesmas Gamping I		77.550.000,00	PUSAT KESEHATAN MASYARAKAT GAMPING I
	1.02.01.2.08.0004	Penyediaan Jasa Pelayanan Umum Kantor														
			Jumlah Laporan Penyediaan Jasa Pelayanan Umum Kantor yang Disediakan				1 Laporan	47.137.200,00	Kab. Sleman, Gamping, Ambarketawang	PENDAPATAN ASLI DAERAH (PAD)	Memperkuat Stabilitas Polhukhankam Dan Transformasi Pelayanan Publik	Penguatan good-governance pada berbagai tingkatan Meningkatkan Kualitas Pelayanan Publik	Jasa Langganan Puskesmas Gamping I		51.850.920,00	PUSAT KESEHATAN MASYARAKAT GAMPING I

NO	KODE	URUSAN / BIDANG URUSAN / PROGRAM / KEGIATAN / SUB KEGIATAN	INDIKATOR PROGRAM / KEGIATAN / SUB KEGIATAN	TARGET AKHIR PERIODE RENSTRA OPD	REALISASI CAPAIAN RENJA OPD TAHUN 2023	PRAKIRAAN CAPAIAN TARGET RENJA OPD TAHUN 2024	CAPAIAN KINERJA DAN KERANGKA PENDANAAN						KELOMPOK SASARAN	PRAKIRAAN MAJU RENCANA TAHUN 2026		PERANGKAT DAERAH PENANGGUNG JAWAB
							TARGET 2025	PAGU INDIKATIF (Rp)	LOKASI	SUMBER DANA	PRIORITAS			TARGET	PAGU INDIKATIF (Rp)	
											NASIONAL	DAERAH				
1	2	3	4	5	6	7	8	9	10	11	12	13	14	15	16	17
	1.02.01.2.10	Peningkatan Pelayanan BLUD	*Persentase ketersediaan dokumen perencanaan, penganggaran dan evaluasi kinerja perangkat daerah tepat waktu* *Persentase ketersediaan dokumen perencanaan, penganggaran dan evaluasi kinerja perangkat daerah tepat waktu* *Persentase pemenuhan Standar Pelayanan Minimal RS di bawah ampuan bagian Tata Usaha yang mencapai target* *Persentase pemenuhan Standar Pelayanan Minimal RS di bawah ampuan Bidang Keperawatan & Pelayanan Penunjang* *Persentase pemenuhan Standar Pelayanan Minimal RS di bawah ampuan Bidang Pelayanan Medis & Mutu* *Persentase pemenuhan Standar Pelayanan Minimal RS di bawah ampuan Bidang Sarana & IT*	-			75 % 95 % 97 % 76 % 80 % 84 %	2.250.000.000,00			Memperkuat Stabilitas Polhukhankam Dan Transformasi Pelayanan Publik	Penguatan good-governance pada berbagai tingkatan Meningkatkan Kualitas Pelayanan Publik	Puskesmas Gamping I	-	2.475.000.000,00	PUSAT KESEHATAN MASYARAKAT GAMPING I
	1.02.01.2.10.0001	Pelayanan dan Penunjang Pelayanan BLUD														
			Jumlah BLUD yang Menyediakan Pelayanan dan Penunjang Pelayanan				1 Unit Kerja	2.250.000.000,00	Kab. Sleman, Gamping, Ambarketawang	PENDAPATAN ASLI DAERAH (PAD)	Memperkuat Stabilitas Polhukhankam Dan Transformasi Pelayanan Publik	Penguatan good-governance pada berbagai tingkatan Meningkatkan Kualitas Pelayanan Publik	Puskesmas Gamping I		2.475.000.000,00	PUSAT KESEHATAN MASYARAKAT GAMPING I

NO	KODE	URUSAN / BIDANG URUSAN / PROGRAM / KEGIATAN / SUB KEGIATAN	INDIKATOR PROGRAM / KEGIATAN / SUB KEGIATAN	TARGET AKHIR PERIODE RENSTRA OPD	REALISASI CAPAIAN RENJA OPD TAHUN 2023	PRAKIRAAN CAPAIAN TARGET RENJA OPD TAHUN 2024	CAPAIAN KINERJA DAN KERANGKA PENDANAAN						KELOMPOK SASARAN	PRAKIRAAN MAJU RENCANA TAHUN 2026		PERANGKAT DAERAH PENANGGUNG JAWAB
							TARGET 2025	PAGU INDIKATIF (Rp)	LOKASI	SUMBER DANA	PRIORITAS			TARGET	PAGU INDIKATIF (Rp)	
											NASIONAL	DAERAH				
1	2	3	4	5	6	7	8	9	10	11	12	13	14	15	16	17
2.	**1.02.02**	**PROGRAM PEMENUHAN UPAYA KESEHATAN PERORANGAN DAN UPAYA KESEHATAN MASYARAKAT**	***Cakupan standar pelayanan minimal urusan kesehatan bidang Kesehatan Masyarakat*** ***Rasio daya tampung RS terhadap jumlah penduuduk*** ***Prevelansi Stunting*)*** ***Indeks Kepuasan Pelayanan Penunjang dan Pemenuhan Sarana Rumah Sakit Berdasarkan Data ASPAK*** ***Persentase Pemenuhan Sarana, Prasarana, Alat Kesehatan (SPA) sesuai standart pusat >60%*** ***Rerata Pemenuhan Sarana Pelayanan Kesehatan dan Pemenuhan Jenis SIMRS*** ***Rerata Indeks Kepuasan layanan medis dan Indikator Mutu RS yang tercapai*** ***Indeks Kepuasan Pelayanan Medis dan Keperawatan*** ***Rerata Pencapaian mutu asuhan keperawatan baik dan Indek kepuasan Layanan Penunjang)*** ***Angka penemuan penderita TB Case Detection Rate (CDR)*** ***Cakupan kepesertaan Jaminan Kesehatan Nasional (JKN)***	**-**			**100 %** **2,92 Rasio** **4,4 %** **82,15 indeks** **85,25 %** **86,5 %** **87,5 %** **88,98 indeks** **90,5 %** **94 %** **98,74 %**	**1.018.922.025,00**						**-**	**364.837.088,00**	
	1.02.02.2.01	Penyediaan Fasilitas Pelayanan Kesehatan untuk UKM dan UKP Kewenangan Daerah Kabupaten/Kota	*Cakupan Sarana, Prasarana dan Alat Kesehatan Sesuai Standar* *Pencapaian Mutu Asuhan keperawatan dan Layanan penunjang* *Pencapaian Mutu Layanan Medis* *Presentase indeks kepuasan pelayanan penunjang dna pemenuhan sarana, prasarana dan Alat Kesehatan (SPA) Rumah Sakit*	-			100 % 85 % 83 % 82 %	4.950.000,00			Memperkuat Stabilitas Polhukhankam Dan Transformasi Pelayanan Publik	Penguatan good-governance pada berbagai tingkatan Meningkatkan Kualitas Pelayanan Publik	Puskemas Gamping I	-	5.445.000,00	PUSAT KESEHATAN MASYARAKAT GAMPING I
	1.02.02.2.01.0009	Rehabilitasi dan Pemeliharaan Puskesmas														
			Jumlah Sarana, Prasarana dan Alat Kesehatan yang Telah Dilakukan Rehabilitasi dan Pemeliharaan Oleh Puskesmas				5 Unit	3.450.000,00	Kab. Sleman, Gamping, Ambarketawang	PENDAPATAN ASLI DAERAH (PAD)	Memperkuat Stabilitas Polhukhankam Dan Transformasi Pelayanan Publik	Penguatan good-governance pada berbagai tingkatan Meningkatkan Kualitas Pelayanan Publik	Puskemas Gamping I		3.795.000,00	PUSAT KESEHATAN MASYARAKAT GAMPING I
	1.02.02.2.01.0020	Pemeliharaan Rutin dan Berkala Alat Kesehatan/Alat Penunjang Medik Fasilitas Pelayanan Kesehatan														

NO	KODE	URUSAN / BIDANG URUSAN / PROGRAM / KEGIATAN / SUB KEGIATAN	INDIKATOR PROGRAM / KEGIATAN / SUB KEGIATAN	TARGET AKHIR PERIODE RENSTRA OPD	REALISASI CAPAIAN RENJA OPD TAHUN 2023	PRAKIRAAN CAPAIAN TARGET RENJA OPD TAHUN 2024	CAPAIAN KINERJA DAN KERANGKA PENDANAAN						KELOMPOK SASARAN	PRAKIRAAN MAJU RENCANA TAHUN 2026		PERANGKAT DAERAH PENANGGUNG JAWAB
							TARGET 2025	PAGU INDIKATIF (Rp)	LOKASI	SUMBER DANA	PRIORITAS			TARGET	PAGU INDIKATIF (Rp)	
											NASIONAL	DAERAH				
1	2	3	4	5	6	7	8	9	10	11	12	13	14	15	16	17
			Jumlah Alat Kesehatan/Alat Penunjang Medik Fasilitas Layanan Kesehatan yang Terpelihara Sesuai Standar				1 Unit	1.500.000,00	Kab. Sleman, Gamping, Ambarketawang	PENDAPATAN ASLI DAERAH (PAD)	Memperkuat Stabilitas Polhukhankam Dan Transformasi Pelayanan Publik	Penguatan good-governance pada berbagai tingkatan Meningkatkan Kualitas Pelayanan Publik	Puskemas Gamping I		1.650.000,00	PUSAT KESEHATAN MASYARAKAT GAMPING I
	1.02.02.2.02	Penyediaan Layanan Kesehatan untuk UKM dan UKP Rujukan Tingkat Daerah Kabupaten/Kota	*Cakupan pelayanan SPM sesuai standar*	-			100 %	1.013.972.025,00			Meningkatkan Sumber Daya Manusia Yang Berkualitas Dan Berdaya Saing	Peningkatan kualitas SDM Meningkatkan Kualitas Kesehatan	Masyarakat	-	359.392.088,00	PUSAT KESEHATAN MASYARAKAT GAMPING I
	1.02.02.2.02.0001	Pengelolaan Pelayanan Kesehatan Ibu Hamil														
			Jumlah Ibu Hamil yang Mendapatkan Pelayanan Kesehatan Sesuai Standar				479 Orang	21.195.000,00	Kab. Sleman, Gamping, Balecatur Kab. Sleman, Gamping, Ambarketawang	PENDAPATAN ASLI DAERAH (PAD)	Meningkatkan Sumber Daya Manusia Yang Berkualitas Dan Berdaya Saing	Peningkatan kualitas SDM Meningkatkan Kualitas Kesehatan	Masyarakat		23.452.000,00	PUSAT KESEHATAN MASYARAKAT GAMPING I
	1.02.02.2.02.0002	Pengelolaan Pelayanan Kesehatan Ibu Bersalin														
			Jumlah Ibu Bersalin yang Mendapatkan Pelayanan Kesehatan Sesuai Standar				479 Orang	19.900.000,00	Kab. Sleman, Gamping, Balecatur Kab. Sleman, Gamping, Ambarketawang	PENDAPATAN ASLI DAERAH (PAD)	Meningkatkan Sumber Daya Manusia Yang Berkualitas Dan Berdaya Saing	Peningkatan kualitas SDM Meningkatkan Kualitas Kesehatan	Masyarakat		21.890.000,00	PUSAT KESEHATAN MASYARAKAT GAMPING I
	1.02.02.2.02.0003	Pengelolaan Pelayanan Kesehatan Bayi Baru Lahir														
			Jumlah Bayi Baru Lahir yang Mendapatkan Pelayanan Kesehatan Sesuai Standar				481 Orang	1.550.000,00	Kab. Sleman, Gamping, Balecatur Kab. Sleman, Gamping, Ambarketawang	PENDAPATAN ASLI DAERAH (PAD)	Meningkatkan Sumber Daya Manusia Yang Berkualitas Dan Berdaya Saing	Peningkatan kualitas SDM Meningkatkan Kualitas Kesehatan	Masyarakat		1.705.000,00	PUSAT KESEHATAN MASYARAKAT GAMPING I
	1.02.02.2.02.0004	Pengelolaan Pelayanan Kesehatan Balita														

NO	KODE	URUSAN / BIDANG URUSAN / PROGRAM / KEGIATAN / SUB KEGIATAN	INDIKATOR PROGRAM / KEGIATAN / SUB KEGIATAN	TARGET AKHIR PERIODE RENSTRA OPD	REALISASI CAPAIAN RENJA OPD TAHUN 2023	PRAKIRAAN CAPAIAN TARGET RENJA OPD TAHUN 2024	CAPAIAN KINERJA DAN KERANGKA PENDANAAN						KELOMPOK SASARAN	PRAKIRAAN MAJU RENCANA TAHUN 2026		PERANGKAT DAERAH PENANGGUNG JAWAB
							TARGET 2025	PAGU INDIKATIF (Rp)	LOKASI	SUMBER DANA	PRIORITAS			TARGET	PAGU INDIKATIF (Rp)	
											NASIONAL	DAERAH				
1	2	3	4	5	6	7	8	9	10	11	12	13	14	15	16	17
			Jumlah Balita yang Mendapatkan Pelayanan Kesehatan Sesuai Standar				2327 Orang	67.580.000,00	Kab. Sleman, Gamping, Balecatur Kab. Sleman, Gamping, Ambarketawang	PENDAPATAN ASLI DAERAH (PAD)	Meningkatkan Sumber Daya Manusia Yang Berkualitas Dan Berdaya Saing	Peningkatan kualitas SDM Meningkatkan Kualitas Kesehatan	Masyarakat		74.723.000,00	PUSAT KESEHATAN MASYARAKAT GAMPING I
	1.02.02.2.02.0005	Pengelolaan Pelayanan Kesehatan pada Usia Pendidikan Dasar														
			Jumlah Anak Usia Pendidikan Dasar yang Mendapatkan Pelayanan Kesehatan Sesuai Standar				4473 Orang	6.475.000,00	Kab. Sleman, Gamping, Ambarketawang Kab. Sleman, Gamping, Balecatur	PENDAPATAN ASLI DAERAH (PAD)	Meningkatkan Sumber Daya Manusia Yang Berkualitas Dan Berdaya Saing	Peningkatan kualitas SDM Meningkatkan Kualitas Kesehatan	Masyarakat		7.122.500,00	PUSAT KESEHATAN MASYARAKAT GAMPING I
	1.02.02.2.02.0006	Pengelolaan Pelayanan Kesehatan pada Usia Produktif														
			Jumlah Penduduk Usia Produktif yang Mendapatkan Pelayanan Kesehatan Sesuai Standar				19732 Orang	34.534.700,00	Kab. Sleman, Gamping, Balecatur Kab. Sleman, Gamping, Ambarketawang	PENDAPATAN ASLI DAERAH (PAD)	Meningkatkan Sumber Daya Manusia Yang Berkualitas Dan Berdaya Saing	Peningkatan kualitas SDM Meningkatkan Kualitas Kesehatan	Masyarakat		37.973.980,00	PUSAT KESEHATAN MASYARAKAT GAMPING I
	1.02.02.2.02.0007	Pengelolaan Pelayanan Kesehatan pada Usia Lanjut														
			Jumlah Penduduk Usia Lanjut yang Mendapatkan Pelayanan Kesehatan Sesuai Standar				4818 Orang	4.360.000,00	Kab. Sleman, Gamping, Balecatur Kab. Sleman, Gamping, Ambarketawang	PENDAPATAN ASLI DAERAH (PAD)	Meningkatkan Sumber Daya Manusia Yang Berkualitas Dan Berdaya Saing	Peningkatan kualitas SDM Meningkatkan Kualitas Kesehatan	Masyarakat		4.796.000,00	PUSAT KESEHATAN MASYARAKAT GAMPING I
	1.02.02.2.02.0008	Pengelolaan Pelayanan Kesehatan Penderita Hipertensi														
			Jumlah Penderita Hipertensi yang Mendapatkan Pelayanan Kesehatan Sesuai Standar				900 Orang	16.791.000,00	Kab. Sleman, Gamping, Balecatur Kab. Sleman, Gamping, Ambarketawang	PENDAPATAN ASLI DAERAH (PAD)	Meningkatkan Sumber Daya Manusia Yang Berkualitas Dan Berdaya Saing	Peningkatan kualitas SDM Meningkatkan Kualitas Kesehatan	Masyarakat		7.590.000,00	PUSAT KESEHATAN MASYARAKAT GAMPING I
	1.02.02.2.02.0009	Pengelolaan Pelayanan Kesehatan Penderita Diabetes Melitus														

NO	KODE	URUSAN / BIDANG URUSAN / PROGRAM / KEGIATAN / SUB KEGIATAN	INDIKATOR PROGRAM / KEGIATAN / SUB KEGIATAN	TARGET AKHIR PERIODE RENSTRA OPD	REALISASI CAPAIAN RENJA OPD TAHUN 2023	PRAKIRAAN CAPAIAN TARGET RENJA OPD TAHUN 2024	CAPAIAN KINERJA DAN KERANGKA PENDANAAN						KELOMPOK SASARAN	PRAKIRAAN MAJU RENCANA TAHUN 2026		PERANGKAT DAERAH PENANGGUNG JAWAB
							TARGET 2025	PAGU INDIKATIF (Rp)	LOKASI	SUMBER DANA	PRIORITAS			TARGET	PAGU INDIKATIF (Rp)	
											NASIONAL	DAERAH				
1	2	3	4	5	6	7	8	9	10	11	12	13	14	15	16	17
			Jumlah Penderita Diabetes Melitus yang Mendapatkan Pelayanan Kesehatan Sesuai Standar				400 Orang	10.500.000,00	Kab. Sleman, Gamping, Balecatur Kab. Sleman, Gamping, Ambarketawang	PENDAPATAN ASLI DAERAH (PAD)	Meningkatkan Sumber Daya Manusia Yang Berkualitas Dan Berdaya Saing	Peningkatan kualitas SDM Meningkatkan Kualitas Kesehatan	Masyarakat		7.590.000,00	PUSAT KESEHATAN MASYARAKAT GAMPING I
	1.02.02.2.02.0010	Pengelolaan Pelayanan Kesehatan Orang dengan Gangguan Jiwa Berat														
			Jumlah Orang yang Mendapatkan Pelayanan Kesehatan Orang dengan Gangguan Jiwa Berat Sesuai Standar				92 Orang	17.650.000,00	Kab. Sleman, Gamping, Balecatur Kab. Sleman, Gamping, Ambarketawang	PENDAPATAN ASLI DAERAH (PAD)	Meningkatkan Sumber Daya Manusia Yang Berkualitas Dan Berdaya Saing	Peningkatan kualitas SDM Meningkatkan Kualitas Kesehatan	Masyarakat		19.745.000,00	PUSAT KESEHATAN MASYARAKAT GAMPING I
	1.02.02.2.02.0011	Pengelolaan Pelayanan Kesehatan Orang Terduga Tuberkulosis														
			Jumlah Orang Terduga Menderita Tuberkulosis yang Mendapatkan Pelayanan Sesuai Standar				540 Orang	1.400.000,00	Kab. Sleman, Gamping, Balecatur Kab. Sleman, Gamping, Ambarketawang	PENDAPATAN ASLI DAERAH (PAD)	Meningkatkan Sumber Daya Manusia Yang Berkualitas Dan Berdaya Saing	Peningkatan kualitas SDM Meningkatkan Kualitas Kesehatan	Masyarakat		1.540.000,00	PUSAT KESEHATAN MASYARAKAT GAMPING I
	1.02.02.2.02.0012	Pengelolaan Pelayanan Kesehatan Orang dengan Risiko Terinfeksi HIV														
			Jumlah Orang Terduga Menderita HIV yang Mendapatkan Pelayanan Sesuai Standar				669 Orang	12.300.000,00	Kab. Sleman, Gamping, Balecatur Kab. Sleman, Gamping, Ambarketawang	PENDAPATAN ASLI DAERAH (PAD)	Meningkatkan Sumber Daya Manusia Yang Berkualitas Dan Berdaya Saing	Peningkatan kualitas SDM Meningkatkan Kualitas Kesehatan	Masyarakat		13.530.000,00	PUSAT KESEHATAN MASYARAKAT GAMPING I
	1.02.02.2.02.0015	Pengelolaan Pelayanan Kesehatan Gizi Masyarakat														
			Jumlah Dokumen Hasil Pengelolaan Pelayanan Kesehatan Gizi Masyarakat				1 Dokumen	94.765.825,00	Kab. Sleman, Gamping, Balecatur Kab. Sleman, Gamping, Ambarketawang	PENDAPATAN ASLI DAERAH (PAD)	Meningkatkan Sumber Daya Manusia Yang Berkualitas Dan Berdaya Saing	Peningkatan kualitas SDM Meningkatkan Kualitas Kesehatan	Masyarakat		64.856.000,00	PUSAT KESEHATAN MASYARAKAT GAMPING I
	1.02.02.2.02.0017	Pengelolaan Pelayanan Kesehatan Lingkungan														

NO	KODE	URUSAN / BIDANG URUSAN / PROGRAM / KEGIATAN / SUB KEGIATAN	INDIKATOR PROGRAM / KEGIATAN / SUB KEGIATAN	TARGET AKHIR PERIODE RENSTRA OPD	REALISASI CAPAIAN RENJA OPD TAHUN 2023	PRAKIRAAN CAPAIAN TARGET RENJA OPD TAHUN 2024	CAPAIAN KINERJA DAN KERANGKA PENDANAAN						KELOMPOK SASARAN	PRAKIRAAN MAJU RENCANA TAHUN 2026		PERANGKAT DAERAH PENANGGUNG JAWAB
							TARGET 2025	PAGU INDIKATIF (Rp)	LOKASI	SUMBER DANA	PRIORITAS			TARGET	PAGU INDIKATIF (Rp)	
											NASIONAL	DAERAH				
1	2	3	4	5	6	7	8	9	10	11	12	13	14	15	16	17
			Jumlah Dokumen Hasil Pengelolaan Pelayanan Kesehatan Lingkungan				1 Dokumen	3.510.000,00	Kab. Sleman, Gamping, Balecatur Kab. Sleman, Gamping, Ambarketawang	PENDAPATAN ASLI DAERAH (PAD)	Meningkatkan Sumber Daya Manusia Yang Berkualitas Dan Berdaya Saing	Peningkatan kualitas SDM Meningkatkan Kualitas Kesehatan	Masyarakat		3.861.000,00	PUSAT KESEHATAN MASYARAKAT GAMPING I
	1.02.02.2.02.0018	Pengelolaan Pelayanan Promosi Kesehatan														
			Jumlah Dokumen Hasil Pengelolaan Pelayanan Promosi Kesehatan				1 Dokumen	4.620.000,00	Kab. Sleman, Gamping, Balecatur Kab. Sleman, Gamping, Ambarketawang	PENDAPATAN ASLI DAERAH (PAD)	Meningkatkan Sumber Daya Manusia Yang Berkualitas Dan Berdaya Saing	Peningkatan kualitas SDM Meningkatkan Kualitas Kesehatan	Masyarakat		5.082.000,00	PUSAT KESEHATAN MASYARAKAT GAMPING I
	1.02.02.2.02.0020	Pengelolaan Surveilans Kesehatan														
			Jumlah Dokumen Hasil Pengelolaan Surveilans Kesehatan				1 Dokumen	840.000,00	Kab. Sleman, Gamping, Balecatur Kab. Sleman, Gamping, Ambarketawang	PENDAPATAN ASLI DAERAH (PAD)	Meningkatkan Sumber Daya Manusia Yang Berkualitas Dan Berdaya Saing	Peningkatan kualitas SDM Meningkatkan Kualitas Kesehatan	Masyarakat		924.000,00	PUSAT KESEHATAN MASYARAKAT GAMPING I
	1.02.02.2.02.0025	Pelayanan Kesehatan Penyakit Menular dan Tidak Menular														
			Jumlah Dokumen Hasil Pelayanan Kesehatan Penyakit Menular dan Tidak Menular				1 Dokumen	300.000,00	Kab. Sleman, Gamping, Balecatur Kab. Sleman, Gamping, Ambarketawang	PENDAPATAN ASLI DAERAH (PAD)	Meningkatkan Sumber Daya Manusia Yang Berkualitas Dan Berdaya Saing	Peningkatan kualitas SDM Meningkatkan Kualitas Kesehatan	Masyarakat		330.000,00	PUSAT KESEHATAN MASYARAKAT GAMPING I
	1.02.02.2.02.0033	Operasional Pelayanan Puskesmas														
			Jumlah Dokumen Operasional Pelayanan Puskesmas				1 Dokumen	675.573.000,00	Kab. Sleman, Gamping, Balecatur Kab. Sleman, Gamping, Ambarketawang	PENDAPATAN ASLI DAERAH (PAD)	Meningkatkan Sumber Daya Manusia Yang Berkualitas Dan Berdaya Saing	Peningkatan kualitas SDM Meningkatkan Kualitas Kesehatan	Masyarakat		33.652.212,00	PUSAT KESEHATAN MASYARAKAT GAMPING I
	1.02.02.2.02.0040	Pengelolaan pelayanan kesehatan orang dengan Tuberkulosis														

NO	KODE	URUSAN / BIDANG URUSAN / PROGRAM / KEGIATAN / SUB KEGIATAN	INDIKATOR PROGRAM / KEGIATAN / SUB KEGIATAN	TARGET AKHIR PERIODE RENSTRA OPD	REALISASI CAPAIAN RENJA OPD TAHUN 2023	PRAKIRAAN CAPAIAN TARGET RENJA OPD TAHUN 2024	CAPAIAN KINERJA DAN KERANGKA PENDANAAN						KELOMPOK SASARAN	PRAKIRAAN MAJU RENCANA TAHUN 2026		PERANGKAT DAERAH PENANGGUNG JAWAB
							TARGET 2025	PAGU INDIKATIF (Rp)	LOKASI	SUMBER DANA	PRIORITAS			TARGET	PAGU INDIKATIF (Rp)	
											NASIONAL	DAERAH				
1	2	3	4	5	6	7	8	9	10	11	12	13	14	15	16	17
			Jumlah orang dengan Tuberkulosis yang mendapatkan pelayanan kesehatan sesuai standar				188 Orang	10.357.500,00	Kab. Sleman, Gamping, Balecatur Kab. Sleman, Gamping, Ambarketawang	PENDAPATAN ASLI DAERAH (PAD)	Meningkatkan Sumber Daya Manusia Yang Berkualitas Dan Berdaya Saing	Peningkatan kualitas SDM Meningkatkan Kualitas Kesehatan	Masyarakat		18.282.000,00	PUSAT KESEHATAN MASYARAKAT GAMPING I
	1.02.02.2.02.0041	Pengelolaan pelayanan kesehatan orang dengan HIV (ODHIV)														
			Jumlah orang dengan HIV (ODHIV) yang mendapatkan pelayanan kesehatan sesuai standar				567 Orang	2.520.000,00	Kab. Sleman, Gamping, Balecatur Kab. Sleman, Gamping, Ambarketawang	PENDAPATAN ASLI DAERAH (PAD)	Meningkatkan Sumber Daya Manusia Yang Berkualitas Dan Berdaya Saing	Peningkatan kualitas SDM Meningkatkan Kualitas Kesehatan	Masyarakat		2.772.000,00	PUSAT KESEHATAN MASYARAKAT GAMPING I
	1.02.02.2.02.0042	Pengelolaan pelayanan kesehatan Malaria														
			Jumlah orang yang mendapatkan pelayanan kesehatan malaria				147 Orang	7.250.000,00	Kab. Sleman, Gamping, Balecatur Kab. Sleman, Gamping, Ambarketawang	PENDAPATAN ASLI DAERAH (PAD)	Meningkatkan Sumber Daya Manusia Yang Berkualitas Dan Berdaya Saing	Peningkatan kualitas SDM Meningkatkan Kualitas Kesehatan	Masyarakat		7.975.396,00	PUSAT KESEHATAN MASYARAKAT GAMPING I
3.	**1.02.05**	**PROGRAM PEMBERDAYAAN MASYARAKAT BIDANG KESEHATAN**	***Persentase rumah tangga (RT) yang tidak merokok di dalam rumah*** ***Presentase edukasi gerakan masyarakat hidup sehat (GERMAS) pada rumah tangga (RT)*** ***Persentase bayi ASI Eksklusif***	**-**			**69,8 %** **87,9 %** **93 %**	**10.358.275,00**						**-**	**11.394.350,00**	
	1.02.05.2.01	Advokasi, Pemberdayaan, Kemitraan, Peningkatan Peran serta Masyarakat dan Lintas Sektor Tingkat Daerah Kabupaten/Kota	*Presentasi Angka PHBS*	-			65 %	10.358.275,00			Meningkatkan Sumber Daya Manusia Yang Berkualitas Dan Berdaya Saing	Peningkatan kualitas SDM Meningkatkan Kualitas Pelayanan Publik	Masyarakat	-	11.394.350,00	PUSAT KESEHATAN MASYARAKAT GAMPING I
	1.02.05.2.01.0001	Peningkatan Upaya Promosi Kesehatan, Advokasi, Kemitraan dan Pemberdayaan Masyarakat														

NO	KODE	URUSAN / BIDANG URUSAN / PROGRAM / KEGIATAN / SUB KEGIATAN	INDIKATOR PROGRAM / KEGIATAN / SUB KEGIATAN	TARGET AKHIR PERIODE RENSTRA OPD	REALISASI CAPAIAN RENJA OPD TAHUN 2023	PRAKIRAAN CAPAIAN TARGET RENJA OPD TAHUN 2024	CAPAIAN KINERJA DAN KERANGKA PENDANAAN						KELOMPOK SASARAN	PRAKIRAAN MAJU RENCANA TAHUN 2026		PERANGKAT DAERAH PENANGGUNG JAWAB
							TARGET 2025	PAGU INDIKATIF (Rp)	LOKASI	SUMBER DANA	PRIORITAS			TARGET	PAGU INDIKATIF (Rp)	
											NASIONAL	DAERAH				
1	2	3	4	5	6	7	8	9	10	11	12	13	14	15	16	17
			Jumlah Dokumen Promosi Kesehatan, Advokasi, Kemitraan dan Pemberdayaan Masyarakat				1 Dokumen	10.358.275,00	Kab. Sleman, Gamping, Balecatur Kab. Sleman, Gamping, Ambarketawang	PENDAPATAN ASLI DAERAH (PAD)	Meningkatkan Sumber Daya Manusia Yang Berkualitas Dan Berdaya Saing	Peningkatan kualitas SDM Meningkatkan Kualitas Pelayanan Publik	Masyarakat		11.394.350,00	PUSAT KESEHATAN MASYARAKAT GAMPING I
	J U M L A H							**5.129.796.790,00**							**4.625.810.178,00**	

undefined RENCANA KERJA ORGANISASI PERANGKAT DAERAH (RENJA OPD)
PUSAT KESEHATAN MASYARAKAT GODEAN I Kab. Sleman
TAHUN 2025

NO	KODE	URUSAN / BIDANG URUSAN / PROGRAM / KEGIATAN / SUB KEGIATAN	INDIKATOR PROGRAM / KEGIATAN / SUB KEGIATAN	TARGET AKHIR PERIODE RENSTRA OPD	REALISASI CAPAIAN RENJA OPD TAHUN 2023	PRAKIRAAN CAPAIAN TARGET RENJA OPD TAHUN 2024	CAPAIAN KINERJA DAN KERANGKA PENDANAAN						KELOMPOK SASARAN	PRAKIRAAN MAJU RENCANA TAHUN 2026		PERANGKAT DAERAH PENANGGUNG JAWAB
							TARGET 2025	PAGU INDIKATIF (Rp)	LOKASI	SUMBER DANA	PRIORITAS			TARGET	PAGU INDIKATIF (Rp)	
											NASIONAL	DAERAH				
1	2	3	4	5	6	7	8	9	10	11	12	13	14	15	16	17
		PUSAT KESEHATAN MASYARAKAT GODEAN I						**5.564.290.300,00**							**0,00**	
	1	**URUSAN PEMERINTAHAN WAJIB YANG BERKAITAN DENGAN PELAYANAN DASAR**						**5.564.290.300,00**							**0,00**	
	1.02	**URUSAN PEMERINTAHAN BIDANG KESEHATAN**						**5.564.290.300,00**							**0,00**	
1.	**1.02.01**	**PROGRAM PENUNJANG URUSAN PEMERINTAHAN DAERAH KABUPATEN/KOTA**	***persentase capaian indikator SPM-RS bagian tata usaha(RSUD PRAMBANAN)*** ***persentase capaian standar pelayanan minimal RS bagian perencanaan dan pengembangan(RSUD PRAMBANAN)*** ***persentase capaian standar pelayanan minimal RS bagian keuangan dan aset(RSUD SLEMAN)*** ***persentase capaian standar pelayanan minimal RS bagian tata usaha***	**-**			**100 %** **81 %** **85.5 %** **97 %**	**4.422.194.775,00**						**-**	**0,00**	
	1.02.01.2.02	Administrasi Keuangan Perangkat Daerah	*penyediaan kebutuhan administrasi umum*	-			12 bulan	1.801.580.000,00			Meningkatkan Sumber Daya Manusia Yang Berkualitas Dan Berdaya Saing	Peningkatan kualitas SDM Meningkatkan Kualitas Kesehatan	puskesmas	-	0,00	PUSAT KESEHATAN MASYARAKAT GODEAN I
	1.02.01.2.02.0001	Penyediaan Gaji dan Tunjangan ASN														
			Jumlah Orang yang Menerima Gaji dan Tunjangan ASN				50 Orang/bulan	1.742.660.000,00	Kab. Sleman, Godean, Semua Kel/Desa	PENDAPATAN ASLI DAERAH (PAD)	Meningkatkan Sumber Daya Manusia Yang Berkualitas Dan Berdaya Saing	Peningkatan kualitas SDM Meningkatkan Kualitas Kesehatan	puskesmas		0,00	PUSAT KESEHATAN MASYARAKAT GODEAN I
	1.02.01.2.02.0003	Pelaksanaan Penatausahaan dan Pengujian/Verifikasi Keuangan SKPD														
			Jumlah Dokumen Penatausahaan dan Pengujian/Verifikasi Keuangan SKPD				4 Dokumen	58.920.000,00	Kab. Sleman, Godean, Sidoluhur	PENDAPATAN ASLI DAERAH (PAD)	Meningkatkan Sumber Daya Manusia Yang Berkualitas Dan Berdaya Saing	Penguatan good-governance pada berbagai tingkatan Meningkatkan Kualitas Pelayanan Publik	puskesmas		0,00	PUSAT KESEHATAN MASYARAKAT GODEAN I

NO	KODE	URUSAN / BIDANG URUSAN / PROGRAM / KEGIATAN / SUB KEGIATAN	INDIKATOR PROGRAM / KEGIATAN / SUB KEGIATAN	TARGET AKHIR PERIODE RENSTRA OPD	REALISASI CAPAIAN RENJA OPD TAHUN 2023	PRAKIRAAN CAPAIAN TARGET RENJA OPD TAHUN 2024	CAPAIAN KINERJA DAN KERANGKA PENDANAAN						KELOMPOK SASARAN	PRAKIRAAN MAJU RENCANA TAHUN 2026		PERANGKAT DAERAH PENANGGUNG JAWAB
							TARGET 2025	PAGU INDIKATIF (Rp)	LOKASI	SUMBER DANA	PRIORITAS			TARGET	PAGU INDIKATIF (Rp)	
											NASIONAL	DAERAH				
1	2	3	4	5	6	7	8	9	10	11	12	13	14	15	16	17
	1.02.01.2.06	Administrasi Umum Perangkat Daerah	*penyediaan kebutuhan administrasi umum*	-			12 bulan	82.127.575,00			Meningkatkan Sumber Daya Manusia Yang Berkualitas Dan Berdaya Saing	Penguatan good-governance pada berbagai tingkatan Meningkatkan Kualitas Pelayanan Publik	puskesmas, masyarakat,dinkes	-	0,00	PUSAT KESEHATAN MASYARAKAT GODEAN I
	1.02.01.2.06.0004	Penyediaan Bahan Logistik Kantor														
			Jumlah Paket Bahan Logistik Kantor yang Disediakan				3 Paket	43.515.100,00	Kab. Sleman, Godean, Semua Kel/Desa	PENDAPATAN ASLI DAERAH (PAD)	Meningkatkan Sumber Daya Manusia Yang Berkualitas Dan Berdaya Saing	Penguatan good-governance pada berbagai tingkatan Meningkatkan Kualitas Pelayanan Publik	puskesmas, masyarakat,dinkes		0,00	PUSAT KESEHATAN MASYARAKAT GODEAN I
	1.02.01.2.06.0005	Penyediaan Barang Cetakan dan Penggandaan														
			Jumlah Paket Barang Cetakan dan Penggandaan yang Disediakan				2 Paket	38.612.475,00	Kab. Sleman, Godean, Semua Kel/Desa	PENDAPATAN ASLI DAERAH (PAD)	Meningkatkan Sumber Daya Manusia Yang Berkualitas Dan Berdaya Saing	Penguatan good-governance pada berbagai tingkatan Meningkatkan Kualitas Pelayanan Publik	puskesmas, masyarakat,dinkes		0,00	PUSAT KESEHATAN MASYARAKAT GODEAN I
	1.02.01.2.08	Penyediaan Jasa Penunjang Urusan Pemerintahan Daerah	*persentase pemenuhan jasa penunjang*	-			12 bulan	188.487.200,00			Meningkatkan Sumber Daya Manusia Yang Berkualitas Dan Berdaya Saing	Penguatan good-governance pada berbagai tingkatan Meningkatkan Kualitas Pelayanan Publik	puskesmas	-	0,00	PUSAT KESEHATAN MASYARAKAT GODEAN I
	1.02.01.2.08.0002	Penyediaan Jasa Komunikasi, Sumber Daya Air dan Listrik														
			Jumlah Laporan Penyediaan Jasa Komunikasi, Sumber Daya Air dan Listrik yang Disediakan				12 Laporan	141.350.000,00	Kab. Sleman, Godean, Semua Kel/Desa	PENDAPATAN ASLI DAERAH (PAD)	Meningkatkan Sumber Daya Manusia Yang Berkualitas Dan Berdaya Saing	Penguatan good-governance pada berbagai tingkatan Meningkatkan Kualitas Pelayanan Publik	puskesmas		0,00	PUSAT KESEHATAN MASYARAKAT GODEAN I
	1.02.01.2.08.0004	Penyediaan Jasa Pelayanan Umum Kantor														

NO	KODE	URUSAN / BIDANG URUSAN / PROGRAM / KEGIATAN / SUB KEGIATAN	INDIKATOR PROGRAM / KEGIATAN / SUB KEGIATAN	TARGET AKHIR PERIODE RENSTRA OPD	REALISASI CAPAIAN RENJA OPD TAHUN 2023	PRAKIRAAN CAPAIAN TARGET RENJA OPD TAHUN 2024	CAPAIAN KINERJA DAN KERANGKA PENDANAAN						KELOMPOK SASARAN	PRAKIRAAN MAJU RENCANA TAHUN 2026		PERANGKAT DAERAH PENANGGUNG JAWAB
							TARGET 2025	PAGU INDIKATIF (Rp)	LOKASI	SUMBER DANA	PRIORITAS			TARGET	PAGU INDIKATIF (Rp)	
											NASIONAL	DAERAH				
1	2	3	4	5	6	7	8	9	10	11	12	13	14	15	16	17
			Jumlah Laporan Penyediaan Jasa Pelayanan Umum Kantor yang Disediakan				12 Laporan	47.137.200,00	Kab. Sleman, Godean, Semua Kel/Desa	PENDAPATAN ASLI DAERAH (PAD)	Meningkatkan Sumber Daya Manusia Yang Berkualitas Dan Berdaya Saing	Penguatan good-governance pada berbagai tingkatan Meningkatkan Kualitas Pelayanan Publik	puskesmas		0,00	PUSAT KESEHATAN MASYARAKAT GODEAN I
	1.02.01.2.10	Peningkatan Pelayanan BLUD	*pemenuhan kebutuhan pelayanan dan penunjang pelayanan puskesmas*	-			12 bulan	2.350.000.000,00			Meningkatkan Sumber Daya Manusia Yang Berkualitas Dan Berdaya Saing	Penguatan good-governance pada berbagai tingkatan Meningkatkan Kualitas Kesehatan	puskesmas,dinas kesehatan, masyarakat	-	0,00	PUSAT KESEHATAN MASYARAKAT GODEAN I
	1.02.01.2.10.0001	Pelayanan dan Penunjang Pelayanan BLUD														
			Jumlah BLUD yang Menyediakan Pelayanan dan Penunjang Pelayanan				1 Unit Kerja	2.350.000.000,00	Kab. Sleman, Godean, Semua Kel/Desa	PENDAPATAN ASLI DAERAH (PAD)	Meningkatkan Sumber Daya Manusia Yang Berkualitas Dan Berdaya Saing	Penguatan good-governance pada berbagai tingkatan Meningkatkan Kualitas Kesehatan	puskesmas,dinas kesehatan, masyarakat		0,00	PUSAT KESEHATAN MASYARAKAT GODEAN I

NO	KODE	URUSAN / BIDANG URUSAN / PROGRAM / KEGIATAN / SUB KEGIATAN	INDIKATOR PROGRAM / KEGIATAN / SUB KEGIATAN	TARGET AKHIR PERIODE RENSTRA OPD	REALISASI CAPAIAN RENJA OPD TAHUN 2023	PRAKIRAAN CAPAIAN TARGET RENJA OPD TAHUN 2024	CAPAIAN KINERJA DAN KERANGKA PENDANAAN						KELOMPOK SASARAN	PRAKIRAAN MAJU RENCANA TAHUN 2026		PERANGKAT DAERAH PENANGGUNG JAWAB
							TARGET 2025	PAGU INDIKATIF (Rp)	LOKASI	SUMBER DANA	PRIORITAS			TARGET	PAGU INDIKATIF (Rp)	
											NASIONAL	DAERAH				
1	2	3	4	5	6	7	8	9	10	11	12	13	14	15	16	17
2.	**1.02.02**	**PROGRAM PEMENUHAN UPAYA KESEHATAN PERORANGAN DAN UPAYA KESEHATAN MASYARAKAT**	***cakupan standar pelayanan minimal urusan kesehatan bidang Pencegahan dan Pengendalian Penyakit*** ***Rasio daya tampung RS terhadap jumlah penduduk*** ***prevelansi stunting*** ***indeks kepuasan pelayanan penunjang dan pemenuhan sarana rumah sakit berdasarkan data ASPAK*** ***Persentase pemenuhan saran, prasarana, alat kesehatan (SPA) sesuai standart pusat >60%*** ***Rerata pemenuhan sarana pelayanan kesehatan dan pemenuhan jenis SIM RS*** ***Rerata Indeks Kepuasan Layanan medis dan indikator Mutu RS yang tercapai*** ***Indeks Kepuasan Pelayanan Medis dan Keperawatan*** ***Rerata pencapaian mutu asuhan keperawatan baik dan indeks kepuasan layanan penunjang*** ***Angka Penemuan penderita TB (CDR)*** ***cakupan kepesertaan Jaminan Kesehatan Nasional (JKN)***	**-**			**100 %** **2.92 rasio** **4.4 %** **82.15 %** **85.25 %** **86.5 %** **87.5 %** **88.98 %** **90.5 %** **94 %** **98.74 %**	**1.127.555.525,00**						**-**	**0,00**	
	1.02.02.2.01	Penyediaan Fasilitas Pelayanan Kesehatan untuk UKM dan UKP Kewenangan Daerah Kabupaten/Kota	*pengadaan sarana prasarana dan alat kesehatan alat penunjang medik fasilitas pelayanan kesehatan , cakupan sarana prasarana*	-			12 bulan	18.140.000,00			Meningkatkan Sumber Daya Manusia Yang Berkualitas Dan Berdaya Saing	Penguatan good-governance pada berbagai tingkatan Meningkatkan Kualitas Pelayanan Publik	Dinas Kesehatan, Puskesmas dan Masyarakat	-	0,00	PUSAT KESEHATAN MASYARAKAT GODEAN I
	1.02.02.2.01.0009	Rehabilitasi dan Pemeliharaan Puskesmas														
			Jumlah Sarana, Prasarana dan Alat Kesehatan yang Telah Dilakukan Rehabilitasi dan Pemeliharaan Oleh Puskesmas				7 Unit	13.100.000,00	Kab. Sleman, Godean, Semua Kel/Desa	PENDAPATAN ASLI DAERAH (PAD)	Meningkatkan Sumber Daya Manusia Yang Berkualitas Dan Berdaya Saing	Penguatan good-governance pada berbagai tingkatan Meningkatkan Kualitas Pelayanan Publik	Dinas Kesehatan, Puskesmas dan Masyarakat		0,00	PUSAT KESEHATAN MASYARAKAT GODEAN I
	1.02.02.2.01.0024	Pengelolaan Pelayanan Kesehatan Dasar Melalui Pendekatan Keluarga														

NO	KODE	URUSAN / BIDANG URUSAN / PROGRAM / KEGIATAN / SUB KEGIATAN	INDIKATOR PROGRAM / KEGIATAN / SUB KEGIATAN	TARGET AKHIR PERIODE RENSTRA OPD	REALISASI CAPAIAN RENJA OPD TAHUN 2023	PRAKIRAAN CAPAIAN TARGET RENJA OPD TAHUN 2024	CAPAIAN KINERJA DAN KERANGKA PENDANAAN						KELOMPOK SASARAN	PRAKIRAAN MAJU RENCANA TAHUN 2026		PERANGKAT DAERAH PENANGGUNG JAWAB
							TARGET 2025	PAGU INDIKATIF (Rp)	LOKASI	SUMBER DANA	PRIORITAS			TARGET	PAGU INDIKATIF (Rp)	
											NASIONAL	DAERAH				
1	2	3	4	5	6	7	8	9	10	11	12	13	14	15	16	17
			Jumlah Keluarga yang Sudah Dikunjungi dan Diintervensi Masalah Kesehatannya oleh Tenaga Kesehatan Puskesmas				1512 Keluarga	5.040.000,00	Kab. Sleman, Godean, Semua Kel/Desa	PENDAPATAN ASLI DAERAH (PAD)	Meningkatkan Sumber Daya Manusia Yang Berkualitas Dan Berdaya Saing	Penguatan good-governance pada berbagai tingkatan Meningkatkan Kualitas Kesehatan	Dinas Kesehatan, Puskesmas dan Masyarakat		0,00	PUSAT KESEHATAN MASYARAKAT GODEAN I
	1.02.02.2.02	Penyediaan Layanan Kesehatan untuk UKM dan UKP Rujukan Tingkat Daerah Kabupaten/Kota	*pengelolaan dan pelayanan kesehatan sesuai standarad*	-			12 bulan	1.109.415.525,00			Meningkatkan Sumber Daya Manusia Yang Berkualitas Dan Berdaya Saing	Penguatan good-governance pada berbagai tingkatan Meningkatkan Kualitas Kesehatan	dinas kesehatan puskesmas masyarakat	-	0,00	PUSAT KESEHATAN MASYARAKAT GODEAN I
	1.02.02.2.02.0001	Pengelolaan Pelayanan Kesehatan Ibu Hamil														
			Jumlah Ibu Hamil yang Mendapatkan Pelayanan Kesehatan Sesuai Standar				409 Orang	560.000,00	Kab. Sleman, Godean, Semua Kel/Desa	PENDAPATAN ASLI DAERAH (PAD)	Meningkatkan Sumber Daya Manusia Yang Berkualitas Dan Berdaya Saing	Penguatan good-governance pada berbagai tingkatan Meningkatkan Kualitas Kesehatan	dinas kesehatan puskesmas masyarakat		0,00	PUSAT KESEHATAN MASYARAKAT GODEAN I
	1.02.02.2.02.0002	Pengelolaan Pelayanan Kesehatan Ibu Bersalin														
			Jumlah Ibu Bersalin yang Mendapatkan Pelayanan Kesehatan Sesuai Standar				409 Orang	560.000,00	Kab. Sleman, Godean, Semua Kel/Desa	PENDAPATAN ASLI DAERAH (PAD)	Meningkatkan Sumber Daya Manusia Yang Berkualitas Dan Berdaya Saing	Penguatan good-governance pada berbagai tingkatan Meningkatkan Kualitas Kesehatan	dinas kesehatan puskesmas masyarakat		0,00	PUSAT KESEHATAN MASYARAKAT GODEAN I
	1.02.02.2.02.0003	Pengelolaan Pelayanan Kesehatan Bayi Baru Lahir														
			Jumlah Bayi Baru Lahir yang Mendapatkan Pelayanan Kesehatan Sesuai Standar				373 Orang	560.000,00	Kab. Sleman, Godean, Semua Kel/Desa	PENDAPATAN ASLI DAERAH (PAD)	Meningkatkan Sumber Daya Manusia Yang Berkualitas Dan Berdaya Saing	Penguatan good-governance pada berbagai tingkatan Meningkatkan Kualitas Kesehatan	dinas kesehatan puskesmas masyarakat		0,00	PUSAT KESEHATAN MASYARAKAT GODEAN I
	1.02.02.2.02.0004	Pengelolaan Pelayanan Kesehatan Balita														

NO	KODE	URUSAN / BIDANG URUSAN / PROGRAM / KEGIATAN / SUB KEGIATAN	INDIKATOR PROGRAM / KEGIATAN / SUB KEGIATAN	TARGET AKHIR PERIODE RENSTRA OPD	REALISASI CAPAIAN RENJA OPD TAHUN 2023	PRAKIRAAN CAPAIAN TARGET RENJA OPD TAHUN 2024	CAPAIAN KINERJA DAN KERANGKA PENDANAAN						KELOMPOK SASARAN	PRAKIRAAN MAJU RENCANA TAHUN 2026		PERANGKAT DAERAH PENANGGUNG JAWAB
							TARGET 2025	PAGU INDIKATIF (Rp)	LOKASI	SUMBER DANA	PRIORITAS			TARGET	PAGU INDIKATIF (Rp)	
											NASIONAL	DAERAH				
1	2	3	4	5	6	7	8	9	10	11	12	13	14	15	16	17
			Jumlah Balita yang Mendapatkan Pelayanan Kesehatan Sesuai Standar				1585 Orang	50.250.000,00	Kab. Sleman, Godean, Semua Kel/Desa	PENDAPATAN ASLI DAERAH (PAD)	Meningkatkan Sumber Daya Manusia Yang Berkualitas Dan Berdaya Saing	Penguatan good-governance pada berbagai tingkatan Meningkatkan Kualitas Kesehatan	dinas kesehatan puskesmas masyarakat		0,00	PUSAT KESEHATAN MASYARAKAT GODEAN I
	1.02.02.2.02.0005	Pengelolaan Pelayanan Kesehatan pada Usia Pendidikan Dasar														
			Jumlah Anak Usia Pendidikan Dasar yang Mendapatkan Pelayanan Kesehatan Sesuai Standar				5114 Orang	6.990.000,00	Kab. Sleman, Godean, Semua Kel/Desa	PENDAPATAN ASLI DAERAH (PAD)	Meningkatkan Sumber Daya Manusia Yang Berkualitas Dan Berdaya Saing	Penguatan good-governance pada berbagai tingkatan	dinas kesehatan puskesmas masyarakat		0,00	PUSAT KESEHATAN MASYARAKAT GODEAN I
	1.02.02.2.02.0006	Pengelolaan Pelayanan Kesehatan pada Usia Produktif														
			Jumlah Penduduk Usia Produktif yang Mendapatkan Pelayanan Kesehatan Sesuai Standar				15965 Orang	66.507.275,00	Kab. Sleman, Godean, Semua Kel/Desa	PENDAPATAN ASLI DAERAH (PAD)	Meningkatkan Sumber Daya Manusia Yang Berkualitas Dan Berdaya Saing	Penguatan good-governance pada berbagai tingkatan Meningkatkan Kualitas Kesehatan	dinas kesehatan puskesmas masyarakat		0,00	PUSAT KESEHATAN MASYARAKAT GODEAN I
	1.02.02.2.02.0007	Pengelolaan Pelayanan Kesehatan pada Usia Lanjut														
			Jumlah Penduduk Usia Lanjut yang Mendapatkan Pelayanan Kesehatan Sesuai Standar				5000 Orang	29.460.000,00	Kab. Sleman, Godean, Semua Kel/Desa	PENDAPATAN ASLI DAERAH (PAD)	Meningkatkan Sumber Daya Manusia Yang Berkualitas Dan Berdaya Saing	Penguatan good-governance pada berbagai tingkatan Meningkatkan Kualitas Kesehatan	dinas kesehatan puskesmas masyarakat		0,00	PUSAT KESEHATAN MASYARAKAT GODEAN I
	1.02.02.2.02.0008	Pengelolaan Pelayanan Kesehatan Penderita Hipertensi														
			Jumlah Penderita Hipertensi yang Mendapatkan Pelayanan Kesehatan Sesuai Standar				1374 Orang	23.733.000,00	Kab. Sleman, Godean, Semua Kel/Desa	PENDAPATAN ASLI DAERAH (PAD)	Meningkatkan Sumber Daya Manusia Yang Berkualitas Dan Berdaya Saing	Penguatan good-governance pada berbagai tingkatan Meningkatkan Kualitas Kesehatan	dinas kesehatan puskesmas masyarakat		0,00	PUSAT KESEHATAN MASYARAKAT GODEAN I
	1.02.02.2.02.0009	Pengelolaan Pelayanan Kesehatan Penderita Diabetes Melitus														

NO	KODE	URUSAN / BIDANG URUSAN / PROGRAM / KEGIATAN / SUB KEGIATAN	INDIKATOR PROGRAM / KEGIATAN / SUB KEGIATAN	TARGET AKHIR PERIODE RENSTRA OPD	REALISASI CAPAIAN RENJA OPD TAHUN 2023	PRAKIRAAN CAPAIAN TARGET RENJA OPD TAHUN 2024	CAPAIAN KINERJA DAN KERANGKA PENDANAAN						KELOMPOK SASARAN	PRAKIRAAN MAJU RENCANA TAHUN 2026		PERANGKAT DAERAH PENANGGUNG JAWAB
							TARGET 2025	PAGU INDIKATIF (Rp)	LOKASI	SUMBER DANA	PRIORITAS			TARGET	PAGU INDIKATIF (Rp)	
											NASIONAL	DAERAH				
1	2	3	4	5	6	7	8	9	10	11	12	13	14	15	16	17
			Jumlah Penderita Diabetes Melitus yang Mendapatkan Pelayanan Kesehatan Sesuai Standar				608 Orang	2.400.000,00	Kab. Sleman, Godean, Semua Kel/Desa	PENDAPATAN ASLI DAERAH (PAD)	Meningkatkan Sumber Daya Manusia Yang Berkualitas Dan Berdaya Saing	Penguatan good-governance pada berbagai tingkatan Meningkatkan Kualitas Kesehatan	dinas kesehatan puskesmas masyarakat		0,00	PUSAT KESEHATAN MASYARAKAT GODEAN I
	1.02.02.2.02.0010	Pengelolaan Pelayanan Kesehatan Orang dengan Gangguan Jiwa Berat														
			Jumlah Orang yang Mendapatkan Pelayanan Kesehatan Orang dengan Gangguan Jiwa Berat Sesuai Standar				140 Orang	27.050.000,00	Kab. Sleman, Godean, Semua Kel/Desa	PENDAPATAN ASLI DAERAH (PAD)	Meningkatkan Sumber Daya Manusia Yang Berkualitas Dan Berdaya Saing	Penguatan good-governance pada berbagai tingkatan Meningkatkan Kualitas Kesehatan	dinas kesehatan puskesmas masyarakat		0,00	PUSAT KESEHATAN MASYARAKAT GODEAN I
	1.02.02.2.02.0015	Pengelolaan Pelayanan Kesehatan Gizi Masyarakat														
			Jumlah Dokumen Hasil Pengelolaan Pelayanan Kesehatan Gizi Masyarakat				2 Dokumen	139.589.250,00	Kab. Sleman, Godean, Semua Kel/Desa	PENDAPATAN ASLI DAERAH (PAD)	Meningkatkan Sumber Daya Manusia Yang Berkualitas Dan Berdaya Saing	Penguatan good-governance pada berbagai tingkatan Meningkatkan Kualitas Kesehatan	dinas kesehatan puskesmas masyarakat		0,00	PUSAT KESEHATAN MASYARAKAT GODEAN I
	1.02.02.2.02.0016	Pengelolaan Pelayanan Kesehatan Kerja dan Olahraga														
			Jumlah Dokumen Hasil Pengelolaan Pelayanan Kesehatan Kerja dan Olahraga				2 Dokumen	4.200.000,00	Kab. Sleman, Godean, Semua Kel/Desa	PENDAPATAN ASLI DAERAH (PAD)	Meningkatkan Sumber Daya Manusia Yang Berkualitas Dan Berdaya Saing	Penguatan good-governance pada berbagai tingkatan Meningkatkan Kualitas Kesehatan	dinas kesehatan puskesmas masyarakat		0,00	PUSAT KESEHATAN MASYARAKAT GODEAN I
	1.02.02.2.02.0017	Pengelolaan Pelayanan Kesehatan Lingkungan														
			Jumlah Dokumen Hasil Pengelolaan Pelayanan Kesehatan Lingkungan				2 Dokumen	70.750.000,00	Kab. Sleman, Godean, Semua Kel/Desa	PENDAPATAN ASLI DAERAH (PAD)	Meningkatkan Sumber Daya Manusia Yang Berkualitas Dan Berdaya Saing	Penguatan good-governance pada berbagai tingkatan Meningkatkan Kualitas Kesehatan	dinas kesehatan puskesmas masyarakat		0,00	PUSAT KESEHATAN MASYARAKAT GODEAN I
	1.02.02.2.02.0018	Pengelolaan Pelayanan Promosi Kesehatan														

NO	KODE	URUSAN / BIDANG URUSAN / PROGRAM / KEGIATAN / SUB KEGIATAN	INDIKATOR PROGRAM / KEGIATAN / SUB KEGIATAN	TARGET AKHIR PERIODE RENSTRA OPD	REALISASI CAPAIAN RENJA OPD TAHUN 2023	PRAKIRAAN CAPAIAN TARGET RENJA OPD TAHUN 2024	CAPAIAN KINERJA DAN KERANGKA PENDANAAN						KELOMPOK SASARAN	PRAKIRAAN MAJU RENCANA TAHUN 2026		PERANGKAT DAERAH PENANGGUNG JAWAB
							TARGET 2025	PAGU INDIKATIF (Rp)	LOKASI	SUMBER DANA	PRIORITAS			TARGET	PAGU INDIKATIF (Rp)	
											NASIONAL	DAERAH				
1	2	3	4	5	6	7	8	9	10	11	12	13	14	15	16	17
			Jumlah Dokumen Hasil Pengelolaan Pelayanan Promosi Kesehatan				2 Dokumen	22.050.000,00	Kab. Sleman, Godean, Semua Kel/Desa	PENDAPATAN ASLI DAERAH (PAD)	Meningkatkan Sumber Daya Manusia Yang Berkualitas Dan Berdaya Saing	Penguatan good-governance pada berbagai tingkatan Meningkatkan Kualitas Kesehatan	dinas kesehatan puskesmas masyarakat		0,00	PUSAT KESEHATAN MASYARAKAT GODEAN I
	1.02.02.2.02.0021	Pengelolaan Pelayanan Kesehatan Orang dengan Masalah Kesehatan Jiwa (ODMK)														
			Jumlah Orang dengan Masalah Kejiwaan (ODMK) yang Mendapatkan Pelayanan Kesehatan				484 Orang	20.450.000,00	Kab. Sleman, Godean, Semua Kel/Desa	PENDAPATAN ASLI DAERAH (PAD)	Meningkatkan Sumber Daya Manusia Yang Berkualitas Dan Berdaya Saing	Penguatan good-governance pada berbagai tingkatan Meningkatkan Kualitas Kesehatan	dinas kesehatan puskesmas masyarakat		0,00	PUSAT KESEHATAN MASYARAKAT GODEAN I
	1.02.02.2.02.0025	Pelayanan Kesehatan Penyakit Menular dan Tidak Menular														
			Jumlah Dokumen Hasil Pelayanan Kesehatan Penyakit Menular dan Tidak Menular				2 Dokumen	8.120.000,00	Kab. Sleman, Godean, Semua Kel/Desa	PENDAPATAN ASLI DAERAH (PAD)	Meningkatkan Sumber Daya Manusia Yang Berkualitas Dan Berdaya Saing	Penguatan good-governance pada berbagai tingkatan Meningkatkan Kualitas Kesehatan	dinas kesehatan puskesmas masyarakat		0,00	PUSAT KESEHATAN MASYARAKAT GODEAN I
	1.02.02.2.02.0033	Operasional Pelayanan Puskesmas														
			Jumlah Dokumen Operasional Pelayanan Puskesmas				1 Dokumen	635.066.000,00	Kab. Sleman, Godean, Semua Kel/Desa	PENDAPATAN ASLI DAERAH (PAD), DAK Non Fisik-Dana BOK-BOK Puskesmas	Meningkatkan Sumber Daya Manusia Yang Berkualitas Dan Berdaya Saing	Penguatan good-governance pada berbagai tingkatan Meningkatkan Kualitas Pelayanan Publik	dinas kesehatan puskesmas masyarakat		0,00	PUSAT KESEHATAN MASYARAKAT GODEAN I
	1.02.02.2.02.0041	Pengelolaan pelayanan kesehatan orang dengan HIV (ODHIV)														
			Jumlah orang dengan HIV (ODHIV) yang mendapatkan pelayanan kesehatan sesuai standar				1 Orang	560.000,00	Kab. Sleman, Godean, Semua Kel/Desa	PENDAPATAN ASLI DAERAH (PAD)	Meningkatkan Sumber Daya Manusia Yang Berkualitas Dan Berdaya Saing	Penguatan good-governance pada berbagai tingkatan Meningkatkan Kualitas Kesehatan	dinas kesehatan puskesmas masyarakat		0,00	PUSAT KESEHATAN MASYARAKAT GODEAN I
	1.02.02.2.02.0042	Pengelolaan pelayanan kesehatan Malaria														

NO	KODE	URUSAN / BIDANG URUSAN / PROGRAM / KEGIATAN / SUB KEGIATAN	INDIKATOR PROGRAM / KEGIATAN / SUB KEGIATAN	TARGET AKHIR PERIODE RENSTRA OPD	REALISASI CAPAIAN RENJA OPD TAHUN 2023	PRAKIRAAN CAPAIAN TARGET RENJA OPD TAHUN 2024	CAPAIAN KINERJA DAN KERANGKA PENDANAAN						KELOMPOK SASARAN	PRAKIRAAN MAJU RENCANA TAHUN 2026		PERANGKAT DAERAH PENANGGUNG JAWAB
							TARGET 2025	PAGU INDIKATIF (Rp)	LOKASI	SUMBER DANA	PRIORITAS			TARGET	PAGU INDIKATIF (Rp)	
											NASIONAL	DAERAH				
1	2	3	4	5	6	7	8	9	10	11	12	13	14	15	16	17
			Jumlah orang yang mendapatkan pelayanan kesehatan malaria				1 Orang	560.000,00	Kab. Sleman, Godean, Semua Kel/Desa	PENDAPATAN ASLI DAERAH (PAD)	Meningkatkan Sumber Daya Manusia Yang Berkualitas Dan Berdaya Saing	Penguatan good-governance pada berbagai tingkatan Meningkatkan Kualitas Kesehatan	dinas kesehatan puskesmas masyarakat		0,00	PUSAT KESEHATAN MASYARAKAT GODEAN I
3.	**1.02.05**	**PROGRAM PEMBERDAYAAN MASYARAKAT BIDANG KESEHATAN**	***Persentase RT yang tidak merokok di dalam rumah Persentase edukasi gerakan masyarakat hidup sehat (Germas) pada rumah tangga (RT) persentase bayi asi eksklusif***	**-**			**69.8 % 87.9 % 93 %**	**14.540.000,00**						**-**	**0,00**	
	1.02.05.2.01	Advokasi, Pemberdayaan, Kemitraan, Peningkatan Peran serta Masyarakat dan Lintas Sektor Tingkat Daerah Kabupaten/Kota	*peningkatan upaya peningkatan promosi kesehatan,advokasi, kemitraan, dan pemberdayaan masyarakat*	-			12 bulan	14.540.000,00			Meningkatkan Sumber Daya Manusia Yang Berkualitas Dan Berdaya Saing	Penguatan good-governance pada berbagai tingkatan Meningkatkan Kualitas Kesehatan	dinas kesehatan, puskesmas masyarakat	-	0,00	PUSAT KESEHATAN MASYARAKAT GODEAN I
	1.02.05.2.01.0001	Peningkatan Upaya Promosi Kesehatan, Advokasi, Kemitraan dan Pemberdayaan Masyarakat														
			Jumlah Dokumen Promosi Kesehatan, Advokasi, Kemitraan dan Pemberdayaan Masyarakat				2 Dokumen	14.540.000,00	Kab. Sleman, Godean, Semua Kel/Desa	PENDAPATAN ASLI DAERAH (PAD)	Meningkatkan Sumber Daya Manusia Yang Berkualitas Dan Berdaya Saing	Penguatan good-governance pada berbagai tingkatan Meningkatkan Kualitas Kesehatan	dinas kesehatan, puskesmas masyarakat		0,00	PUSAT KESEHATAN MASYARAKAT GODEAN I
	J U M L A H							**5.564.290.300,00**							**0,00**	

undefined RENCANA KERJA ORGANISASI PERANGKAT DAERAH (RENJA OPD)
PUSAT KESEHATAN MASYARAKAT GODEAN II Kab. Sleman
TAHUN 2025

NO	KODE	URUSAN / BIDANG URUSAN / PROGRAM / KEGIATAN / SUB KEGIATAN	INDIKATOR PROGRAM / KEGIATAN / SUB KEGIATAN	TARGET AKHIR PERIODE RENSTRA OPD	REALISASI CAPAIAN RENJA OPD TAHUN 2023	PRAKIRAAN CAPAIAN TARGET RENJA OPD TAHUN 2024	CAPAIAN KINERJA DAN KERANGKA PENDANAAN						KELOMPOK SASARAN	PRAKIRAAN MAJU RENCANA TAHUN 2026		PERANGKAT DAERAH PENANGGUNG JAWAB
							TARGET 2025	PAGU INDIKATIF (Rp)	LOKASI	SUMBER DANA	PRIORITAS			TARGET	PAGU INDIKATIF (Rp)	
											NASIONAL	DAERAH				
1	2	3	4	5	6	7	8	9	10	11	12	13	14	15	16	17
		PUSAT KESEHATAN MASYARAKAT GODEAN II						**4.498.220.888,00**							**0,00**	
	1	**URUSAN PEMERINTAHAN WAJIB YANG BERKAITAN DENGAN PELAYANAN DASAR**						**4.498.220.888,00**							**0,00**	
	1.02	**URUSAN PEMERINTAHAN BIDANG KESEHATAN**						**4.498.220.888,00**							**0,00**	
1.	**1.02.01**	**PROGRAM PENUNJANG URUSAN PEMERINTAHAN DAERAH KABUPATEN/KOTA**	***Persentase Pemenuhan Layanan Sarana dan Prasarana Kerja*** ***Persentase Capaian Standar Pelayanan Minimal RS Bagian Perencanaan dan Pengembangan (RSUD Sleman)*** ***Persentase Capaian Standar Pelayanan Minimal RS Bagian Keuangan dan Aset (RSUD Sleman)*** ***Persentase Capaian Standar Pelayanan Minimal Rumah Sakit Bagian Tata Usaha (RSUD Sleman)***	**-**			**100 %** **81 %** **85,5 %** **97 %**	**3.205.269.738,00**						**-**	**0,00**	
	1.02.01.2.02	Administrasi Keuangan Perangkat Daerah	*Jumlah orang menerima gaji dan tunjangan ASN*	-			37 Orang	1.704.204.438,00			Memperkuat Stabilitas Polhukhankam Dan Transformasi Pelayanan Publik	Penguatan good-governance pada berbagai tingkatan Meningkatkan Kualitas Pelayanan Publik	Puskesmas Godean II	-	0,00	PUSAT KESEHATAN MASYARAKAT GODEAN II
	1.02.01.2.02.0001	Penyediaan Gaji dan Tunjangan ASN														
			Jumlah Orang yang Menerima Gaji dan Tunjangan ASN				37 Orang/bulan	1.644.984.438,00	Kab. Sleman, Godean, Sidokarto	PENDAPATAN ASLI DAERAH (PAD)	Memperkuat Stabilitas Polhukhankam Dan Transformasi Pelayanan Publik	Penguatan good-governance pada berbagai tingkatan Meningkatkan Kualitas Pelayanan Publik	Puskesmas Godean II		0,00	PUSAT KESEHATAN MASYARAKAT GODEAN II
	1.02.01.2.02.0003	Pelaksanaan Penatausahaan dan Pengujian/Verifikasi Keuangan SKPD														
			Jumlah Dokumen Penatausahaan dan Pengujian/Verifikasi Keuangan SKPD				7 Dokumen	59.220.000,00	Kab. Sleman, Godean, Sidokarto	PENDAPATAN ASLI DAERAH (PAD)	Memperkuat Stabilitas Polhukhankam Dan Transformasi Pelayanan Publik	Penguatan good-governance pada berbagai tingkatan Meningkatkan Kualitas Pelayanan Publik	Puskesmas Godean II		0,00	PUSAT KESEHATAN MASYARAKAT GODEAN II

NO	KODE	URUSAN / BIDANG URUSAN / PROGRAM / KEGIATAN / SUB KEGIATAN	INDIKATOR PROGRAM / KEGIATAN / SUB KEGIATAN	TARGET AKHIR PERIODE RENSTRA OPD	REALISASI CAPAIAN RENJA OPD TAHUN 2023	PRAKIRAAN CAPAIAN TARGET RENJA OPD TAHUN 2024	CAPAIAN KINERJA DAN KERANGKA PENDANAAN						KELOMPOK SASARAN	PRAKIRAAN MAJU RENCANA TAHUN 2026		PERANGKAT DAERAH PENANGGUNG JAWAB
							TARGET 2025	PAGU INDIKATIF (Rp)	LOKASI	SUMBER DANA	PRIORITAS			TARGET	PAGU INDIKATIF (Rp)	
											NASIONAL	DAERAH				
1	2	3	4	5	6	7	8	9	10	11	12	13	14	15	16	17
	1.02.01.2.08	Penyediaan Jasa Penunjang Urusan Pemerintahan Daerah	*Persentase pemenuhan kebutuhan penunjang pelaksanaan tugas perangkat daerah*	-			100 %	51.065.300,00			Memperkuat Stabilitas Polhukhankam Dan Transformasi Pelayanan Publik	Penguatan good-governance pada berbagai tingkatan Meningkatkan Kualitas Pelayanan Publik	Puskesmas Godean II	-	0,00	PUSAT KESEHATAN MASYARAKAT GODEAN II
	1.02.01.2.08.0004	Penyediaan Jasa Pelayanan Umum Kantor														
			Jumlah Laporan Penyediaan Jasa Pelayanan Umum Kantor yang Disediakan				1 Laporan	51.065.300,00	Kab. Sleman, Godean, Sidokarto	PENDAPATAN ASLI DAERAH (PAD)	Memperkuat Stabilitas Polhukhankam Dan Transformasi Pelayanan Publik	Penguatan good-governance pada berbagai tingkatan Meningkatkan Kualitas Pelayanan Publik	Puskesmas Godean II		0,00	PUSAT KESEHATAN MASYARAKAT GODEAN II
	1.02.01.2.10	Peningkatan Pelayanan BLUD	*Persentase pemenuhan Standar Pelayanan Minimal RS di bawah ampuan bagian Tata Usaha yang mencapai target* *Persentase pemenuhan Standar Pelayanan Minimal RS di bawah ampuan Bidang Pelayanan Medis & Mutu* *Persentase pemenuhan Standar Pelayanan Minimal RS dibawah ampuan bidang sarana IT* *Presentase pemenuhan peningkatan pelayanan dan pendukung pelayanan* *Prosentase Kepuasan Pelayanan Medis dan keperawatan*	-			96 % 79.90 % 83 % 1 unit kerja 100 %	1.450.000.000,00			Memperkuat Stabilitas Polhukhankam Dan Transformasi Pelayanan Publik	Penguatan good-governance pada berbagai tingkatan Meningkatkan Kualitas Pelayanan Publik	Puskesmas Godean II	-	0,00	PUSAT KESEHATAN MASYARAKAT GODEAN II
	1.02.01.2.10.0001	Pelayanan dan Penunjang Pelayanan BLUD														
			Jumlah BLUD yang Menyediakan Pelayanan dan Penunjang Pelayanan				1 Unit Kerja	1.450.000.000,00	Kab. Sleman, Godean, Sidokarto	PENDAPATAN ASLI DAERAH (PAD)	Memperkuat Stabilitas Polhukhankam Dan Transformasi Pelayanan Publik	Penguatan good-governance pada berbagai tingkatan Meningkatkan Kualitas Pelayanan Publik	Puskesmas Godean II		0,00	PUSAT KESEHATAN MASYARAKAT GODEAN II

NO	KODE	URUSAN / BIDANG URUSAN / PROGRAM / KEGIATAN / SUB KEGIATAN	INDIKATOR PROGRAM / KEGIATAN / SUB KEGIATAN	TARGET AKHIR PERIODE RENSTRA OPD	REALISASI CAPAIAN RENJA OPD TAHUN 2023	PRAKIRAAN CAPAIAN TARGET RENJA OPD TAHUN 2024	CAPAIAN KINERJA DAN KERANGKA PENDANAAN						KELOMPOK SASARAN	PRAKIRAAN MAJU RENCANA TAHUN 2026		PERANGKAT DAERAH PENANGGUNG JAWAB
							TARGET 2025	PAGU INDIKATIF (Rp)	LOKASI	SUMBER DANA	PRIORITAS			TARGET	PAGU INDIKATIF (Rp)	
											NASIONAL	DAERAH				
1	2	3	4	5	6	7	8	9	10	11	12	13	14	15	16	17
2.	**1.02.02**	**PROGRAM PEMENUHAN UPAYA KESEHATAN PERORANGAN DAN UPAYA KESEHATAN MASYARAKAT**	***Persentase Cakupan Pelayanan Sleman Emergency Services (SES)*** ***Rasio Daya Tampung RS Terhadap Jumlah Penduduk*** ***Prevalensi Stunting*)*** ***Indeks Kepuasan Pelayanan Penunjang dan Pemenuhan Sarana Rumah Sakit Berdasarkan Data ASPAK*** ***Persentase Pemenuhan Sarana, Prasarana, Alat Kesehatan (SPA) Sesuai Standart Pusat >60%*** ***Rerata Pemenuhan Sarana Pelayanan Kesehatan dan Pemenuhan jenis SIM RS*** ***Rerata Indeks Kepuasan Layanan Medis dan Indikator Mutu RS yang Tercapai*** ***Indeks Kepuasan Pelayanan Medis dan Keperawatan*** ***Rerata Pencapaian Mutu Asuhan Keperawatan Baik dan Indek Kepuasan Layanan Penunjang*** ***AAngka Penemuan Penderita TB Case Detection Rate (CDR)*** ***Cakupan Kepesertaan Jaminan Kesehatan Nasional (JKN)***	**-**			**100 %** **2,92 rasio** **4,4 %** **82,15 indeks** **85,25 %** **86,5 %** **87,5 indeks** **88,98 indeks** **90,5 %** **94 %** **98,74 %**	**1.282.592.875,00**						**-**	**0,00**	
	1.02.02.2.01	Penyediaan Fasilitas Pelayanan Kesehatan untuk UKM dan UKP Kewenangan Daerah Kabupaten/Kota	*Jumlah Keluarga yang Sudah Dikunjungi dan Diintervensi Masalah Kesehatannya oleh Tenaga Kesehatan Puskesmas*	-			8963 Keluarga	4.290.000,00			Meningkatkan Sumber Daya Manusia Yang Berkualitas Dan Berdaya Saing	Peningkatan kualitas SDM Meningkatkan Kualitas Kesehatan	Wilayah Puskesmas Godean II	-	0,00	PUSAT KESEHATAN MASYARAKAT GODEAN II
	1.02.02.2.01.0024	Pengelolaan Pelayanan Kesehatan Dasar Melalui Pendekatan Keluarga														
			Jumlah Keluarga yang Sudah Dikunjungi dan Diintervensi Masalah Kesehatannya oleh Tenaga Kesehatan Puskesmas				8963 Keluarga	4.290.000,00	Kab. Sleman, Godean, Sidokarto	PENDAPATAN ASLI DAERAH (PAD)	Meningkatkan Sumber Daya Manusia Yang Berkualitas Dan Berdaya Saing	Peningkatan kualitas SDM Meningkatkan Kualitas Kesehatan	Wilayah Puskesmas Godean II		0,00	PUSAT KESEHATAN MASYARAKAT GODEAN II

NO	KODE	URUSAN / BIDANG URUSAN / PROGRAM / KEGIATAN / SUB KEGIATAN	INDIKATOR PROGRAM / KEGIATAN / SUB KEGIATAN	TARGET AKHIR PERIODE RENSTRA OPD	REALISASI CAPAIAN RENJA OPD TAHUN 2023	PRAKIRAAN CAPAIAN TARGET RENJA OPD TAHUN 2024	CAPAIAN KINERJA DAN KERANGKA PENDANAAN						KELOMPOK SASARAN	PRAKIRAAN MAJU RENCANA TAHUN 2026		PERANGKAT DAERAH PENANGGUNG JAWAB
							TARGET 2025	PAGU INDIKATIF (Rp)	LOKASI	SUMBER DANA	PRIORITAS			TARGET	PAGU INDIKATIF (Rp)	
											NASIONAL	DAERAH				
1	2	3	4	5	6	7	8	9	10	11	12	13	14	15	16	17
	1.02.02.2.02	Penyediaan Layanan Kesehatan untuk UKM dan UKP Rujukan Tingkat Daerah Kabupaten/Kota	*Cakupan pelayanan SPM sesuai standar*	-			100 %	1.278.302.875,00			Meningkatkan Sumber Daya Manusia Yang Berkualitas Dan Berdaya Saing	Peningkatan kualitas SDM Meningkatkan Kualitas Kesehatan	Wilayah Puskesmas Godean II	-	0,00	PUSAT KESEHATAN MASYARAKAT GODEAN II
	1.02.02.2.02.0001	Pengelolaan Pelayanan Kesehatan Ibu Hamil														
			Jumlah Ibu Hamil yang Mendapatkan Pelayanan Kesehatan Sesuai Standar				471 Orang	39.262.250,00	Kab. Sleman, Godean, Sidokarto	PENDAPATAN ASLI DAERAH (PAD)	Meningkatkan Sumber Daya Manusia Yang Berkualitas Dan Berdaya Saing	Peningkatan kualitas SDM Meningkatkan Kualitas Kesehatan	Wilayah Puskesmas Godean II		0,00	PUSAT KESEHATAN MASYARAKAT GODEAN II
	1.02.02.2.02.0002	Pengelolaan Pelayanan Kesehatan Ibu Bersalin														
			Jumlah Ibu Bersalin yang Mendapatkan Pelayanan Kesehatan Sesuai Standar				471 Orang	6.420.000,00	Kab. Sleman, Godean, Sidokarto	PENDAPATAN ASLI DAERAH (PAD)	Meningkatkan Sumber Daya Manusia Yang Berkualitas Dan Berdaya Saing	Peningkatan kualitas SDM Meningkatkan Kualitas Kesehatan	Wilayah Puskesmas Godean II		0,00	PUSAT KESEHATAN MASYARAKAT GODEAN II
	1.02.02.2.02.0003	Pengelolaan Pelayanan Kesehatan Bayi Baru Lahir														
			Jumlah Bayi Baru Lahir yang Mendapatkan Pelayanan Kesehatan Sesuai Standar				479 Orang	7.700.000,00	Kab. Sleman, Godean, Sidokarto	PENDAPATAN ASLI DAERAH (PAD)	Meningkatkan Sumber Daya Manusia Yang Berkualitas Dan Berdaya Saing	Peningkatan kualitas SDM Meningkatkan Kualitas Kesehatan	Wilayah Puskesmas Godean II		0,00	PUSAT KESEHATAN MASYARAKAT GODEAN II
	1.02.02.2.02.0004	Pengelolaan Pelayanan Kesehatan Balita														
			Jumlah Balita yang Mendapatkan Pelayanan Kesehatan Sesuai Standar				1810 Orang	21.540.000,00	Kab. Sleman, Godean, Sidokarto	PENDAPATAN ASLI DAERAH (PAD)	Meningkatkan Sumber Daya Manusia Yang Berkualitas Dan Berdaya Saing	Peningkatan kualitas SDM Meningkatkan Kualitas Kesehatan	Wilayah Puskesmas Godean II		0,00	PUSAT KESEHATAN MASYARAKAT GODEAN II
	1.02.02.2.02.0005	Pengelolaan Pelayanan Kesehatan pada Usia Pendidikan Dasar														

NO	KODE	URUSAN / BIDANG URUSAN / PROGRAM / KEGIATAN / SUB KEGIATAN	INDIKATOR PROGRAM / KEGIATAN / SUB KEGIATAN	TARGET AKHIR PERIODE RENSTRA OPD	REALISASI CAPAIAN RENJA OPD TAHUN 2023	PRAKIRAAN CAPAIAN TARGET RENJA OPD TAHUN 2024	CAPAIAN KINERJA DAN KERANGKA PENDANAAN						KELOMPOK SASARAN	PRAKIRAAN MAJU RENCANA TAHUN 2026		PERANGKAT DAERAH PENANGGUNG JAWAB
							TARGET 2025	PAGU INDIKATIF (Rp)	LOKASI	SUMBER DANA	PRIORITAS			TARGET	PAGU INDIKATIF (Rp)	
											NASIONAL	DAERAH				
1	2	3	4	5	6	7	8	9	10	11	12	13	14	15	16	17
			Jumlah Anak Usia Pendidikan Dasar yang Mendapatkan Pelayanan Kesehatan Sesuai Standar				3528 Orang	19.960.000,00	Kab. Sleman, Godean, Sidokarto	PENDAPATAN ASLI DAERAH (PAD)	Meningkatkan Sumber Daya Manusia Yang Berkualitas Dan Berdaya Saing	Peningkatan kualitas SDM Meningkatkan Kualitas Kesehatan	Wilayah Puskesmas Godean II		0,00	PUSAT KESEHATAN MASYARAKAT GODEAN II
	1.02.02.2.02.0006	Pengelolaan Pelayanan Kesehatan pada Usia Produktif														
			Jumlah Penduduk Usia Produktif yang Mendapatkan Pelayanan Kesehatan Sesuai Standar				16518 Orang	42.531.150,00	Kab. Sleman, Godean, Sidokarto	PENDAPATAN ASLI DAERAH (PAD)	Meningkatkan Sumber Daya Manusia Yang Berkualitas Dan Berdaya Saing	Peningkatan kualitas SDM Meningkatkan Kualitas Kesehatan	Wilayah Puskesmas Godean II		0,00	PUSAT KESEHATAN MASYARAKAT GODEAN II
	1.02.02.2.02.0007	Pengelolaan Pelayanan Kesehatan pada Usia Lanjut														
			Jumlah Penduduk Usia Lanjut yang Mendapatkan Pelayanan Kesehatan Sesuai Standar				3648 Orang	19.260.000,00	Kab. Sleman, Godean, Sidokarto	PENDAPATAN ASLI DAERAH (PAD)	Meningkatkan Sumber Daya Manusia Yang Berkualitas Dan Berdaya Saing	Peningkatan kualitas SDM Meningkatkan Kualitas Kesehatan	Wilayah Puskesmas Godean II		0,00	PUSAT KESEHATAN MASYARAKAT GODEAN II
	1.02.02.2.02.0008	Pengelolaan Pelayanan Kesehatan Penderita Hipertensi														
			Jumlah Penderita Hipertensi yang Mendapatkan Pelayanan Kesehatan Sesuai Standar				1811 Orang	29.182.000,00	Kab. Sleman, Godean, Sidokarto	PENDAPATAN ASLI DAERAH (PAD)	Meningkatkan Sumber Daya Manusia Yang Berkualitas Dan Berdaya Saing	Peningkatan kualitas SDM Meningkatkan Kualitas Kesehatan	Wilayah Puskesmas Godean II		0,00	PUSAT KESEHATAN MASYARAKAT GODEAN II
	1.02.02.2.02.0009	Pengelolaan Pelayanan Kesehatan Penderita Diabetes Melitus														
			Jumlah Penderita Diabetes Melitus yang Mendapatkan Pelayanan Kesehatan Sesuai Standar				622 Orang	16.980.000,00	Kab. Sleman, Godean, Sidokarto	PENDAPATAN ASLI DAERAH (PAD)	Meningkatkan Sumber Daya Manusia Yang Berkualitas Dan Berdaya Saing	Peningkatan kualitas SDM Meningkatkan Kualitas Kesehatan	Wilayah Puskesmas Godean II		0,00	PUSAT KESEHATAN MASYARAKAT GODEAN II
	1.02.02.2.02.0010	Pengelolaan Pelayanan Kesehatan Orang dengan Gangguan Jiwa Berat														

NO	KODE	URUSAN / BIDANG URUSAN / PROGRAM / KEGIATAN / SUB KEGIATAN	INDIKATOR PROGRAM / KEGIATAN / SUB KEGIATAN	TARGET AKHIR PERIODE RENSTRA OPD	REALISASI CAPAIAN RENJA OPD TAHUN 2023	PRAKIRAAN CAPAIAN TARGET RENJA OPD TAHUN 2024	CAPAIAN KINERJA DAN KERANGKA PENDANAAN						KELOMPOK SASARAN	PRAKIRAAN MAJU RENCANA TAHUN 2026		PERANGKAT DAERAH PENANGGUNG JAWAB
							TARGET 2025	PAGU INDIKATIF (Rp)	LOKASI	SUMBER DANA	PRIORITAS			TARGET	PAGU INDIKATIF (Rp)	
											NASIONAL	DAERAH				
1	2	3	4	5	6	7	8	9	10	11	12	13	14	15	16	17
			Jumlah Orang yang Mendapatkan Pelayanan Kesehatan Orang dengan Gangguan Jiwa Berat Sesuai Standar				120 Orang	21.020.000,00	Kab. Sleman, Godean, Sidokarto	PENDAPATAN ASLI DAERAH (PAD)	Meningkatkan Sumber Daya Manusia Yang Berkualitas Dan Berdaya Saing	Peningkatan kualitas SDM Meningkatkan Kualitas Kesehatan	Wilayah Puskesmas Godean II		0,00	PUSAT KESEHATAN MASYARAKAT GODEAN II
	1.02.02.2.02.0011	Pengelolaan Pelayanan Kesehatan Orang Terduga Tuberkulosis														
			Jumlah Orang Terduga Menderita Tuberkulosis yang Mendapatkan Pelayanan Sesuai Standar				459 Orang	38.164.000,00	Kab. Sleman, Godean, Sidokarto	PENDAPATAN ASLI DAERAH (PAD)	Meningkatkan Sumber Daya Manusia Yang Berkualitas Dan Berdaya Saing	Peningkatan kualitas SDM Meningkatkan Kualitas Kesehatan	Wilayah Puskesmas Godean II		0,00	PUSAT KESEHATAN MASYARAKAT GODEAN II
	1.02.02.2.02.0012	Pengelolaan Pelayanan Kesehatan Orang dengan Risiko Terinfeksi HIV														
			Jumlah Orang Terduga Menderita HIV yang Mendapatkan Pelayanan Sesuai Standar				598 Orang	21.500.000,00	Kab. Sleman, Godean, Sidokarto	PENDAPATAN ASLI DAERAH (PAD)	Meningkatkan Sumber Daya Manusia Yang Berkualitas Dan Berdaya Saing	Peningkatan kualitas SDM Meningkatkan Kualitas Kesehatan	Wilayah Puskesmas Godean II		0,00	PUSAT KESEHATAN MASYARAKAT GODEAN II
	1.02.02.2.02.0015	Pengelolaan Pelayanan Kesehatan Gizi Masyarakat														
			Jumlah Dokumen Hasil Pengelolaan Pelayanan Kesehatan Gizi Masyarakat				1 Dokumen	65.673.750,00	Kab. Sleman, Godean, Sidokarto	PENDAPATAN ASLI DAERAH (PAD)	Meningkatkan Sumber Daya Manusia Yang Berkualitas Dan Berdaya Saing	Peningkatan kualitas SDM Meningkatkan Kualitas Kesehatan	Wilayah Puskesmas Godean II		0,00	PUSAT KESEHATAN MASYARAKAT GODEAN II
	1.02.02.2.02.0017	Pengelolaan Pelayanan Kesehatan Lingkungan														
			Jumlah Dokumen Hasil Pengelolaan Pelayanan Kesehatan Lingkungan				1 Dokumen	42.305.975,00	Kab. Sleman, Godean, Sidokarto	PENDAPATAN ASLI DAERAH (PAD)	Meningkatkan Sumber Daya Manusia Yang Berkualitas Dan Berdaya Saing	Peningkatan kualitas SDM Meningkatkan Kualitas Kesehatan	Wilayah Puskesmas Godean II		0,00	PUSAT KESEHATAN MASYARAKAT GODEAN II
	1.02.02.2.02.0018	Pengelolaan Pelayanan Promosi Kesehatan														

NO	KODE	URUSAN / BIDANG URUSAN / PROGRAM / KEGIATAN / SUB KEGIATAN	INDIKATOR PROGRAM / KEGIATAN / SUB KEGIATAN	TARGET AKHIR PERIODE RENSTRA OPD	REALISASI CAPAIAN RENJA OPD TAHUN 2023	PRAKIRAAN CAPAIAN TARGET RENJA OPD TAHUN 2024	CAPAIAN KINERJA DAN KERANGKA PENDANAAN						KELOMPOK SASARAN	PRAKIRAAN MAJU RENCANA TAHUN 2026		PERANGKAT DAERAH PENANGGUNG JAWAB
							TARGET 2025	PAGU INDIKATIF (Rp)	LOKASI	SUMBER DANA	PRIORITAS			TARGET	PAGU INDIKATIF (Rp)	
											NASIONAL	DAERAH				
1	2	3	4	5	6	7	8	9	10	11	12	13	14	15	16	17
			Jumlah Dokumen Hasil Pengelolaan Pelayanan Promosi Kesehatan				4 Dokumen	41.180.000,00	Kab. Sleman, Godean, Sidokarto	PENDAPATAN ASLI DAERAH (PAD)	Meningkatkan Sumber Daya Manusia Yang Berkualitas Dan Berdaya Saing	Peningkatan kualitas SDM Meningkatkan Kualitas Kesehatan	Wilayah Puskesmas Godean II		0,00	PUSAT KESEHATAN MASYARAKAT GODEAN II
	1.02.02.2.02.0019	Pengelolaan Pelayanan Kesehatan Tradisional, Akupuntur, Asuhan Mandiri, dan Tradisional Lainnya														
			Jumlah Dokumen Hasil Pengelolaan Pelayanan Kesehatan Tradisional, Akupuntur, Asuhan Mandiri dan Tradisional Lainnya				1 Dokumen	13.050.000,00	Kab. Sleman, Godean, Sidokarto	PENDAPATAN ASLI DAERAH (PAD)	Meningkatkan Sumber Daya Manusia Yang Berkualitas Dan Berdaya Saing	Peningkatan kualitas SDM Meningkatkan Kualitas Kesehatan	Wilayah Puskesmas Godean II		0,00	PUSAT KESEHATAN MASYARAKAT GODEAN II
	1.02.02.2.02.0021	Pengelolaan Pelayanan Kesehatan Orang dengan Masalah Kesehatan Jiwa (ODMK)														
			Jumlah Orang dengan Masalah Kejiwaan (ODMK) yang Mendapatkan Pelayanan Kesehatan				120 Orang	18.810.750,00	Kab. Sleman, Godean, Sidokarto	PENDAPATAN ASLI DAERAH (PAD)	Meningkatkan Sumber Daya Manusia Yang Berkualitas Dan Berdaya Saing	Peningkatan kualitas SDM Meningkatkan Kualitas Kesehatan	Wilayah Puskesmas Godean II		0,00	PUSAT KESEHATAN MASYARAKAT GODEAN II
	1.02.02.2.02.0025	Pelayanan Kesehatan Penyakit Menular dan Tidak Menular														
			Jumlah Dokumen Hasil Pelayanan Kesehatan Penyakit Menular dan Tidak Menular				2 Dokumen	119.200.000,00	Kab. Sleman, Godean, Sidokarto	PENDAPATAN ASLI DAERAH (PAD)	Meningkatkan Sumber Daya Manusia Yang Berkualitas Dan Berdaya Saing	Peningkatan kualitas SDM Meningkatkan Kualitas Kesehatan	Wilayah Puskesmas Godean II		0,00	PUSAT KESEHATAN MASYARAKAT GODEAN II
	1.02.02.2.02.0033	Operasional Pelayanan Puskesmas														
			Jumlah Dokumen Operasional Pelayanan Puskesmas				1 Dokumen	688.503.000,00	Kab. Sleman, Godean, Sidokarto	PENDAPATAN ASLI DAERAH (PAD)	Meningkatkan Sumber Daya Manusia Yang Berkualitas Dan Berdaya Saing	Peningkatan kualitas SDM Meningkatkan Kualitas Kesehatan	Wilayah Puskesmas Godean II		0,00	PUSAT KESEHATAN MASYARAKAT GODEAN II
	1.02.02.2.02.0034	Operasional Pelayanan Fasilitas Kesehatan Lainnya														

NO	KODE	URUSAN / BIDANG URUSAN / PROGRAM / KEGIATAN / SUB KEGIATAN	INDIKATOR PROGRAM / KEGIATAN / SUB KEGIATAN	TARGET AKHIR PERIODE RENSTRA OPD	REALISASI CAPAIAN RENJA OPD TAHUN 2023	PRAKIRAAN CAPAIAN TARGET RENJA OPD TAHUN 2024	CAPAIAN KINERJA DAN KERANGKA PENDANAAN						KELOMPOK SASARAN	PRAKIRAAN MAJU RENCANA TAHUN 2026		PERANGKAT DAERAH PENANGGUNG JAWAB
							TARGET 2025	PAGU INDIKATIF (Rp)	LOKASI	SUMBER DANA	PRIORITAS			TARGET	PAGU INDIKATIF (Rp)	
											NASIONAL	DAERAH				
1	2	3	4	5	6	7	8	9	10	11	12	13	14	15	16	17
			Jumlah Dokumen Operasional Pelayanan Fasilitas Kesehatan Lainnya				1 Dokumen	0,00	Kab. Sleman, Godean, Sidokarto	PENDAPATAN ASLI DAERAH (PAD)	Meningkatkan Sumber Daya Manusia Yang Berkualitas Dan Berdaya Saing	Peningkatan kualitas SDM Meningkatkan Kualitas Kesehatan	Wilayah Puskesmas Godean II		0,00	PUSAT KESEHATAN MASYARAKAT GODEAN II
	1.02.02.2.02.0040	Pengelolaan pelayanan kesehatan orang dengan Tuberkulosis														
			Jumlah orang dengan Tuberkulosis yang mendapatkan pelayanan kesehatan sesuai standar				160 Orang	0,00	Kab. Sleman, Godean, Sidokarto	PENDAPATAN ASLI DAERAH (PAD)	Meningkatkan Sumber Daya Manusia Yang Berkualitas Dan Berdaya Saing	Peningkatan kualitas SDM Meningkatkan Kualitas Kesehatan	Wilayah Puskesmas Godean II		0,00	PUSAT KESEHATAN MASYARAKAT GODEAN II
	1.02.02.2.02.0041	Pengelolaan pelayanan kesehatan orang dengan HIV (ODHIV)														
			Jumlah orang dengan HIV (ODHIV) yang mendapatkan pelayanan kesehatan sesuai standar				476 Orang	780.000,00	Kab. Sleman, Godean, Sidokarto	PENDAPATAN ASLI DAERAH (PAD)	Meningkatkan Sumber Daya Manusia Yang Berkualitas Dan Berdaya Saing	Peningkatan kualitas SDM Meningkatkan Kualitas Kesehatan	Wilayah Puskesmas Godean II		0,00	PUSAT KESEHATAN MASYARAKAT GODEAN II
	1.02.02.2.02.0042	Pengelolaan pelayanan kesehatan Malaria														
			Jumlah orang yang mendapatkan pelayanan kesehatan malaria				100 Orang	5.280.000,00	Kab. Sleman, Godean, Sidokarto	PENDAPATAN ASLI DAERAH (PAD)	Meningkatkan Sumber Daya Manusia Yang Berkualitas Dan Berdaya Saing	Peningkatan kualitas SDM Meningkatkan Kualitas Kesehatan	Wilayah Puskesmas Godean II		0,00	PUSAT KESEHATAN MASYARAKAT GODEAN II
3.	**1.02.05**	**PROGRAM PEMBERDAYAAN MASYARAKAT BIDANG KESEHATAN**	***Persentase Rumah Tangga (RT) yang Tidak Merokok di Dalam Rumah*** ***Presentase Edukasi Gerakan Masyarakat Hidup Sehat (GERMAS) pada Rumah Tangga (RT)*** ***Persentase Bayi ASI Eksklusif***	**-**			**69,8 %** **87,9 %** **93 %**	**10.358.275,00**						**-**	**0,00**	
	1.02.05.2.01	Advokasi, Pemberdayaan, Kemitraan, Peningkatan Peran serta Masyarakat dan Lintas Sektor Tingkat Daerah Kabupaten/Kota	*jumlah dokumen promosi kesehatan, advokasi, kemitraan dan Pemberdayaan Masyakat*	-			1 dokumen	10.358.275,00			Meningkatkan Sumber Daya Manusia Yang Berkualitas Dan Berdaya Saing	Peningkatan kualitas SDM Meningkatkan Kualitas Kesehatan	Wilayah Puskesmas Godean II	-	0,00	PUSAT KESEHATAN MASYARAKAT GODEAN II

NO	KODE	URUSAN / BIDANG URUSAN / PROGRAM / KEGIATAN / SUB KEGIATAN	INDIKATOR PROGRAM / KEGIATAN / SUB KEGIATAN	TARGET AKHIR PERIODE RENSTRA OPD	REALISASI CAPAIAN RENJA OPD TAHUN 2023	PRAKIRAAN CAPAIAN TARGET RENJA OPD TAHUN 2024	CAPAIAN KINERJA DAN KERANGKA PENDANAAN						KELOMPOK SASARAN	PRAKIRAAN MAJU RENCANA TAHUN 2026		PERANGKAT DAERAH PENANGGUNG JAWAB
							TARGET 2025	PAGU INDIKATIF (Rp)	LOKASI	SUMBER DANA	PRIORITAS			TARGET	PAGU INDIKATIF (Rp)	
											NASIONAL	DAERAH				
1	2	3	4	5	6	7	8	9	10	11	12	13	14	15	16	17
	1.02.05.2.01.0001	Peningkatan Upaya Promosi Kesehatan, Advokasi, Kemitraan dan Pemberdayaan Masyarakat														
			Jumlah Dokumen Promosi Kesehatan, Advokasi, Kemitraan dan Pemberdayaan Masyarakat				1 Dokumen	10.358.275,00	Kab. Sleman, Godean, Sidokarto	PENDAPATAN ASLI DAERAH (PAD)	Meningkatkan Sumber Daya Manusia Yang Berkualitas Dan Berdaya Saing	Peningkatan kualitas SDM Meningkatkan Kualitas Kesehatan	Wilayah Puskesmas Godean II		0,00	PUSAT KESEHATAN MASYARAKAT GODEAN II
	J U M L A H							**4.498.220.888,00**							**0,00**	

undefined RENCANA KERJA ORGANISASI PERANGKAT DAERAH (RENJA OPD)
PUSAT KESEHATAN MASYARAKAT KALASAN Kab. Sleman
TAHUN 2025

NO	KODE	URUSAN / BIDANG URUSAN / PROGRAM / KEGIATAN / SUB KEGIATAN	INDIKATOR PROGRAM / KEGIATAN / SUB KEGIATAN	TARGET AKHIR PERIODE RENSTRA OPD	REALISASI CAPAIAN RENJA OPD TAHUN 2023	PRAKIRAAN CAPAIAN TARGET RENJA OPD TAHUN 2024	CAPAIAN KINERJA DAN KERANGKA PENDANAAN						KELOMPOK SASARAN	PRAKIRAAN MAJU RENCANA TAHUN 2026		PERANGKAT DAERAH PENANGGUNG JAWAB
							TARGET 2025	PAGU INDIKATIF (Rp)	LOKASI	SUMBER DANA	PRIORITAS			TARGET	PAGU INDIKATIF (Rp)	
											NASIONAL	DAERAH				
1	2	3	4	5	6	7	8	9	10	11	12	13	14	15	16	17
		PUSAT KESEHATAN MASYARAKAT KALASAN						**6.364.560.744,00**							**5.523.582.280,00**	
	1	**URUSAN PEMERINTAHAN WAJIB YANG BERKAITAN DENGAN PELAYANAN DASAR**						**6.364.560.744,00**							**5.523.582.280,00**	
	1.02	**URUSAN PEMERINTAHAN BIDANG KESEHATAN**						**6.364.560.744,00**							**5.523.582.280,00**	
1.	**1.02.01**	**PROGRAM PENUNJANG URUSAN PEMERINTAHAN DAERAH KABUPATEN/KOTA**	***Persentase pemenuhan layanan sarana dan prasarana kerja*** ***Persentase capaian Standar Pelayanan Minimal RS bagian perencanaan dan pengembangan*** ***Persentase capaian Standar Pelayanan Minimal RS bagian perencanaan dan pengembangan (RSUD Sleman)*** ***Persentase capaian Standar Pelayanan Minimal RS bagian keuangan dan aset*** ***Persentase capaian Standar Pelayanan Minimal RS bagian keuangan dan aset (RSUD Sleman)*** ***Persentase capaian Indikator SPM-RS Bagian Tata Usaha*** ***Persentase capaian Standar Pelayanan Minimal Rumah Sakit bagian Tata Usaha (RSUD Sleman)***	**-**			**100 %** **72,5 %** **81 %** **84 %** **85,5 %** **91,89 %** **97 %**	**5.142.191.444,00**						**-**	**5.148.072.280,00**	
	1.02.01.2.02	Administrasi Keuangan Perangkat Daerah	*Prosentase dokumen laporan keuangan disampaikan tepat waktu*	-			100 %	2.269.677.444,00			Memperkuat Stabilitas Polhukhankam Dan Transformasi Pelayanan Publik	Penguatan good-governance pada berbagai tingkatan Meningkatkan Kualitas Pelayanan Publik	ASN (PNS dan P3K) Puskesmas Kalasan	-	2.130.045.960,00	PUSAT KESEHATAN MASYARAKAT KALASAN
	1.02.01.2.02.0001	Penyediaan Gaji dan Tunjangan ASN														
			Jumlah Orang yang Menerima Gaji dan Tunjangan ASN				59 Orang/bulan	2.209.857.444,00	Kab. Sleman, Kalasan, Semua Kel/Desa	PENDAPATAN ASLI DAERAH (PAD)	Memperkuat Stabilitas Polhukhankam Dan Transformasi Pelayanan Publik	Penguatan good-governance pada berbagai tingkatan Meningkatkan Kualitas Pelayanan Publik	ASN (PNS dan P3K) Puskesmas Kalasan		2.070.225.960,00	PUSAT KESEHATAN MASYARAKAT KALASAN
	1.02.01.2.02.0003	Pelaksanaan Penatausahaan dan Pengujian/Verifikasi Keuangan SKPD														

NO	KODE	URUSAN / BIDANG URUSAN / PROGRAM / KEGIATAN / SUB KEGIATAN	INDIKATOR PROGRAM / KEGIATAN / SUB KEGIATAN	TARGET AKHIR PERIODE RENSTRA OPD	REALISASI CAPAIAN RENJA OPD TAHUN 2023	PRAKIRAAN CAPAIAN TARGET RENJA OPD TAHUN 2024	CAPAIAN KINERJA DAN KERANGKA PENDANAAN						KELOMPOK SASARAN	PRAKIRAAN MAJU RENCANA TAHUN 2026		PERANGKAT DAERAH PENANGGUNG JAWAB
							TARGET 2025	PAGU INDIKATIF (Rp)	LOKASI	SUMBER DANA	PRIORITAS			TARGET	PAGU INDIKATIF (Rp)	
											NASIONAL	DAERAH				
1	2	3	4	5	6	7	8	9	10	11	12	13	14	15	16	17
			Jumlah Dokumen Penatausahaan dan Pengujian/Verifikasi Keuangan SKPD				2 Dokumen	59.820.000,00	Kab. Sleman, Kalasan, Semua Kel/Desa	PENDAPATAN ASLI DAERAH (PAD)	Memperkuat Stabilitas Polhukhankam Dan Transformasi Pelayanan Publik	Penguatan good-governance pada berbagai tingkatan Meningkatkan Kualitas Pelayanan Publik	ASN (PNS dan P3K) Puskesmas Kalasan		59.820.000,00	PUSAT KESEHATAN MASYARAKAT KALASAN
	1.02.01.2.08	Penyediaan Jasa Penunjang Urusan Pemerintahan Daerah	*Persentase pemenuhan kebutuhan administrasi umum*	-			100 %	122.514.000,00			Memperkuat Stabilitas Polhukhankam Dan Transformasi Pelayanan Publik	Penguatan good-governance pada berbagai tingkatan Meningkatkan Kualitas Pelayanan Publik	Puskesmas Kalasan	-	218.026.320,00	PUSAT KESEHATAN MASYARAKAT KALASAN
	1.02.01.2.08.0002	Penyediaan Jasa Komunikasi, Sumber Daya Air dan Listrik														
			Jumlah Laporan Penyediaan Jasa Komunikasi, Sumber Daya Air dan Listrik yang Disediakan				2 Laporan	28.800.000,00	Kab. Sleman, Kalasan, Semua Kel/Desa	PENDAPATAN ASLI DAERAH (PAD)	Memperkuat Stabilitas Polhukhankam Dan Transformasi Pelayanan Publik	Penguatan good-governance pada berbagai tingkatan Meningkatkan Kualitas Pelayanan Publik	Puskesmas Kalasan		124.800.000,00	PUSAT KESEHATAN MASYARAKAT KALASAN
	1.02.01.2.08.0004	Penyediaan Jasa Pelayanan Umum Kantor														
			Jumlah Laporan Penyediaan Jasa Pelayanan Umum Kantor yang Disediakan				12 Laporan	93.714.000,00	Kab. Sleman, Kalasan, Semua Kel/Desa	PENDAPATAN ASLI DAERAH (PAD)	Memperkuat Stabilitas Polhukhankam Dan Transformasi Pelayanan Publik	Penguatan good-governance pada berbagai tingkatan Meningkatkan Kualitas Pelayanan Publik	Puskesmas Kalasan		93.226.320,00	PUSAT KESEHATAN MASYARAKAT KALASAN
	1.02.01.2.10	Peningkatan Pelayanan BLUD	*persentase pemenuhan peningkatan pelayanan dan pendukung pelayanan*	-			100 %	2.750.000.000,00			Memperkuat Stabilitas Polhukhankam Dan Transformasi Pelayanan Publik	Penguatan good-governance pada berbagai tingkatan Meningkatkan Kualitas Pelayanan Publik	Puskesmas Kalasan	-	2.800.000.000,00	PUSAT KESEHATAN MASYARAKAT KALASAN
	1.02.01.2.10.0001	Pelayanan dan Penunjang Pelayanan BLUD														
			Jumlah BLUD yang Menyediakan Pelayanan dan Penunjang Pelayanan				1 Unit Kerja	2.750.000.000,00	Kab. Sleman, Kalasan, Semua Kel/Desa	Pendapatan dari BLUD	Memperkuat Stabilitas Polhukhankam Dan Transformasi Pelayanan Publik	Penguatan good-governance pada berbagai tingkatan Meningkatkan Kualitas Pelayanan Publik	Puskesmas Kalasan		2.800.000.000,00	PUSAT KESEHATAN MASYARAKAT KALASAN

NO	KODE	URUSAN / BIDANG URUSAN / PROGRAM / KEGIATAN / SUB KEGIATAN	INDIKATOR PROGRAM / KEGIATAN / SUB KEGIATAN	TARGET AKHIR PERIODE RENSTRA OPD	REALISASI CAPAIAN RENJA OPD TAHUN 2023	PRAKIRAAN CAPAIAN TARGET RENJA OPD TAHUN 2024	CAPAIAN KINERJA DAN KERANGKA PENDANAAN						KELOMPOK SASARAN	PRAKIRAAN MAJU RENCANA TAHUN 2026		PERANGKAT DAERAH PENANGGUNG JAWAB
							TARGET 2025	PAGU INDIKATIF (Rp)	LOKASI	SUMBER DANA	PRIORITAS			TARGET	PAGU INDIKATIF (Rp)	
											NASIONAL	DAERAH				
1	2	3	4	5	6	7	8	9	10	11	12	13	14	15	16	17
2.	**1.02.02**	**PROGRAM PEMENUHAN UPAYA KESEHATAN PERORANGAN DAN UPAYA KESEHATAN MASYARAKAT**	***Cakupan standar pelayanan minimal urusan kesehatan bidang Kesehatan Masyarakat*** ***Rasio daya tampung RS terhadap jumlah penduduk*** ***Rasio daya tampung RS terhadap jumlah penduuduk*** ***Prevalensi stunting*** ***Indeks Kepuasan Pelayanan Penunjang dan pemenuhan sarana rumah sakit berdasarkan data ASPAK*** ***Indeks Kepuasan Pelayanan Penunjang dan pemenuhan sarana rumah sakit berdasarkan data ASPAK*** ***Rerata Indeks Kepuasan layanan medis dan Indikator Mutu RS yang tercapai*** ***Rerata Pencapaian mutu asuhan keperawatan baik dan Indek kepuasan Layanan Penunjang)*** ***Persentase Pemenuhan Sarana, Prasarana, Alat Kesehatan (SPA) sesuai standart pusat >60%*** ***Rerata Pemenuhan sarana pelayanan kesehatan dan Pemenuhan jenis SIM RS*** ***Indeks Kepuasan Pelayanan Medis dan Keperawatan*** ***Rerata Indeks Kepuasan layanan medis dan Indikator Mutu RS yang tercapai*** ***Indeks Kepuasan Pelayanan Medis dan Keperawatan*** ***Angka kesembuhan TB (Succes Rate)*** ***Rerata Pencapaian mutu asuhan keperawatan baik dan Indek kepuasan Layanan Penunjang*** ***Rerata Pencapaian mutu asuhan keperawatan baik dan Indek kepuasan Layanan Penunjang*** ***Persentase pemenuhan indikator mutu rumah sakit dan pelaksanaan SIM-RS terintegrasi di unit pelayanan***	**-**			**100 %** **2,85 rasio** **2,92 rasio** **4,4 %** **82,15 %** **82,15 indeks** **83 %** **85 %** **85,25 %** **86,5 %** **87 %** **87,5 indeks** **88,98 indeks** **90 %** **90,5 %** **92 %** **94 %** **94,5 %** **98,74 %**	**1.207.076.100,00**						**-**	**375.510.000,00**	

NO	KODE	URUSAN / BIDANG URUSAN / PROGRAM / KEGIATAN / SUB KEGIATAN	INDIKATOR PROGRAM / KEGIATAN / SUB KEGIATAN	TARGET AKHIR PERIODE RENSTRA OPD	REALISASI CAPAIAN RENJA OPD TAHUN 2023	PRAKIRAAN CAPAIAN TARGET RENJA OPD TAHUN 2024	CAPAIAN KINERJA DAN KERANGKA PENDANAAN						KELOMPOK SASARAN	PRAKIRAAN MAJU RENCANA TAHUN 2026		PERANGKAT DAERAH PENANGGUNG JAWAB
							TARGET 2025	PAGU INDIKATIF (Rp)	LOKASI	SUMBER DANA	PRIORITAS			TARGET	PAGU INDIKATIF (Rp)	
											NASIONAL	DAERAH				
1	2	3	4	5	6	7	8	9	10	11	12	13	14	15	16	17
			Angka penemuan penderita TB Case Detection Rate (CDR) Rerata Pemenuhan sarana pelayanan kesehatan dan Pemenuhan jenis SIM RS Cakupan kepesertaan Jaminan Kesehatan Nasional (JKN)													
	1.02.02.2.02	Penyediaan Layanan Kesehatan untuk UKM dan UKP Rujukan Tingkat Daerah Kabupaten/Kota	*Cakupan Pelayanan SPM sesuai standar*	-			100% undefined	1.207.076.100,00			Memperkuat Stabilitas Polhukhankam Dan Transformasi Pelayanan Publik	Penguatan good-governance pada berbagai tingkatan Meningkatkan Kualitas Pelayanan Publik	Puskesmas Kalasan	-	375.510.000,00	PUSAT KESEHATAN MASYARAKAT KALASAN
	1.02.02.2.02.0001	Pengelolaan Pelayanan Kesehatan Ibu Hamil														
			Jumlah Ibu Hamil yang Mendapatkan Pelayanan Kesehatan Sesuai Standar				784 Orang	5.260.000,00	Kab. Sleman, Kalasan, Semua Kel/Desa	PENDAPATAN ASLI DAERAH (PAD)	Memperkuat Stabilitas Polhukhankam Dan Transformasi Pelayanan Publik	Penguatan good-governance pada berbagai tingkatan Meningkatkan Kualitas Pelayanan Publik	Puskesmas Kalasan		8.000.000,00	PUSAT KESEHATAN MASYARAKAT KALASAN
	1.02.02.2.02.0002	Pengelolaan Pelayanan Kesehatan Ibu Bersalin														
			Jumlah Ibu Bersalin yang Mendapatkan Pelayanan Kesehatan Sesuai Standar				784 Orang	4.900.000,00	Kab. Sleman, Semua Kecamatan, Semua Kel/Desa	PENDAPATAN ASLI DAERAH (PAD)	Memperkuat Stabilitas Polhukhankam Dan Transformasi Pelayanan Publik	Penguatan good-governance pada berbagai tingkatan Meningkatkan Kualitas Pelayanan Publik	Puskesmas Kalasan		9.460.000,00	PUSAT KESEHATAN MASYARAKAT KALASAN
	1.02.02.2.02.0003	Pengelolaan Pelayanan Kesehatan Bayi Baru Lahir														
			Jumlah Bayi Baru Lahir yang Mendapatkan Pelayanan Kesehatan Sesuai Standar				789 Orang	17.000.000,00	Kab. Sleman, Kalasan, Semua Kel/Desa	PENDAPATAN ASLI DAERAH (PAD)	Memperkuat Stabilitas Polhukhankam Dan Transformasi Pelayanan Publik	Penguatan good-governance pada berbagai tingkatan Meningkatkan Kualitas Pelayanan Publik	Puskesmas Kalasan		19.000.000,00	PUSAT KESEHATAN MASYARAKAT KALASAN
	1.02.02.2.02.0004	Pengelolaan Pelayanan Kesehatan Balita														

NO	KODE	URUSAN / BIDANG URUSAN / PROGRAM / KEGIATAN / SUB KEGIATAN	INDIKATOR PROGRAM / KEGIATAN / SUB KEGIATAN	TARGET AKHIR PERIODE RENSTRA OPD	REALISASI CAPAIAN RENJA OPD TAHUN 2023	PRAKIRAAN CAPAIAN TARGET RENJA OPD TAHUN 2024	CAPAIAN KINERJA DAN KERANGKA PENDANAAN						KELOMPOK SASARAN	PRAKIRAAN MAJU RENCANA TAHUN 2026		PERANGKAT DAERAH PENANGGUNG JAWAB
							TARGET 2025	PAGU INDIKATIF (Rp)	LOKASI	SUMBER DANA	PRIORITAS			TARGET	PAGU INDIKATIF (Rp)	
											NASIONAL	DAERAH				
1	2	3	4	5	6	7	8	9	10	11	12	13	14	15	16	17
			Jumlah Balita yang Mendapatkan Pelayanan Kesehatan Sesuai Standar				2296 Orang	4.800.000,00	Kab. Sleman, Kalasan, Semua Kel/Desa	PENDAPATAN ASLI DAERAH (PAD)	Memperkuat Stabilitas Polhukhankam Dan Transformasi Pelayanan Publik	Penguatan good-governance pada berbagai tingkatan Meningkatkan Kualitas Pelayanan Publik	Puskesmas Kalasan		18.000.000,00	PUSAT KESEHATAN MASYARAKAT KALASAN
	1.02.02.2.02.0005	Pengelolaan Pelayanan Kesehatan pada Usia Pendidikan Dasar														
			Jumlah Anak Usia Pendidikan Dasar yang Mendapatkan Pelayanan Kesehatan Sesuai Standar				11183 Orang	12.355.000,00	Kab. Sleman, Kalasan, Semua Kel/Desa	PENDAPATAN ASLI DAERAH (PAD)	Memperkuat Stabilitas Polhukhankam Dan Transformasi Pelayanan Publik	Penguatan good-governance pada berbagai tingkatan Meningkatkan Kualitas Pelayanan Publik	Puskesmas Kalasan		18.000.000,00	PUSAT KESEHATAN MASYARAKAT KALASAN
	1.02.02.2.02.0006	Pengelolaan Pelayanan Kesehatan pada Usia Produktif														
			Jumlah Penduduk Usia Produktif yang Mendapatkan Pelayanan Kesehatan Sesuai Standar				27932 Orang	14.250.000,00	Kab. Sleman, Kalasan, Semua Kel/Desa	PENDAPATAN ASLI DAERAH (PAD)	Memperkuat Stabilitas Polhukhankam Dan Transformasi Pelayanan Publik	Penguatan good-governance pada berbagai tingkatan Meningkatkan Kualitas Pelayanan Publik	Puskesmas Kalasan		15.000.000,00	PUSAT KESEHATAN MASYARAKAT KALASAN
	1.02.02.2.02.0007	Pengelolaan Pelayanan Kesehatan pada Usia Lanjut														
			Jumlah Penduduk Usia Lanjut yang Mendapatkan Pelayanan Kesehatan Sesuai Standar				8390 Orang	13.050.000,00	Kab. Sleman, Kalasan, Semua Kel/Desa	PENDAPATAN ASLI DAERAH (PAD)	Memperkuat Stabilitas Polhukhankam Dan Transformasi Pelayanan Publik	Penguatan good-governance pada berbagai tingkatan Meningkatkan Kualitas Pelayanan Publik	Puskesmas Kalasan		20.000.000,00	PUSAT KESEHATAN MASYARAKAT KALASAN
	1.02.02.2.02.0008	Pengelolaan Pelayanan Kesehatan Penderita Hipertensi														
			Jumlah Penderita Hipertensi yang Mendapatkan Pelayanan Kesehatan Sesuai Standar				4217 Orang	8.829.000,00	Kab. Sleman, Kalasan, Semua Kel/Desa	PENDAPATAN ASLI DAERAH (PAD)	Memperkuat Stabilitas Polhukhankam Dan Transformasi Pelayanan Publik	Penguatan good-governance pada berbagai tingkatan Meningkatkan Kualitas Pelayanan Publik	Puskesmas Kalasan		15.000.000,00	PUSAT KESEHATAN MASYARAKAT KALASAN
	1.02.02.2.02.0009	Pengelolaan Pelayanan Kesehatan Penderita Diabetes Melitus														

NO	KODE	URUSAN / BIDANG URUSAN / PROGRAM / KEGIATAN / SUB KEGIATAN	INDIKATOR PROGRAM / KEGIATAN / SUB KEGIATAN	TARGET AKHIR PERIODE RENSTRA OPD	REALISASI CAPAIAN RENJA OPD TAHUN 2023	PRAKIRAAN CAPAIAN TARGET RENJA OPD TAHUN 2024	CAPAIAN KINERJA DAN KERANGKA PENDANAAN						KELOMPOK SASARAN	PRAKIRAAN MAJU RENCANA TAHUN 2026		PERANGKAT DAERAH PENANGGUNG JAWAB
							TARGET 2025	PAGU INDIKATIF (Rp)	LOKASI	SUMBER DANA	PRIORITAS			TARGET	PAGU INDIKATIF (Rp)	
											NASIONAL	DAERAH				
1	2	3	4	5	6	7	8	9	10	11	12	13	14	15	16	17
			Jumlah Penderita Diabetes Melitus yang Mendapatkan Pelayanan Kesehatan Sesuai Standar				1477 Orang	7.050.000,00	Kab. Sleman, Kalasan, Semua Kel/Desa	PENDAPATAN ASLI DAERAH (PAD)	Memperkuat Stabilitas Polhukhankam Dan Transformasi Pelayanan Publik	Penguatan good-governance pada berbagai tingkatan Meningkatkan Kualitas Pelayanan Publik	Puskesmas Kalasan		16.000.000,00	PUSAT KESEHATAN MASYARAKAT KALASAN
	1.02.02.2.02.0010	Pengelolaan Pelayanan Kesehatan Orang dengan Gangguan Jiwa Berat														
			Jumlah Orang yang Mendapatkan Pelayanan Kesehatan Orang dengan Gangguan Jiwa Berat Sesuai Standar				280 Orang	7.000.000,00	Kab. Sleman, Kalasan, Semua Kel/Desa	PENDAPATAN ASLI DAERAH (PAD)	Memperkuat Stabilitas Polhukhankam Dan Transformasi Pelayanan Publik	Penguatan good-governance pada berbagai tingkatan Meningkatkan Kualitas Pelayanan Publik	Puskesmas Kalasan		30.000.000,00	PUSAT KESEHATAN MASYARAKAT KALASAN
	1.02.02.2.02.0011	Pengelolaan Pelayanan Kesehatan Orang Terduga Tuberkulosis														
			Jumlah Orang Terduga Menderita Tuberkulosis yang Mendapatkan Pelayanan Sesuai Standar				1086 Orang	7.080.000,00	Kab. Sleman, Kalasan, Semua Kel/Desa	PENDAPATAN ASLI DAERAH (PAD)	Memperkuat Stabilitas Polhukhankam Dan Transformasi Pelayanan Publik	Penguatan good-governance pada berbagai tingkatan Meningkatkan Kualitas Pelayanan Publik	Puskesmas Kalasan		30.000.000,00	PUSAT KESEHATAN MASYARAKAT KALASAN
	1.02.02.2.02.0012	Pengelolaan Pelayanan Kesehatan Orang dengan Risiko Terinfeksi HIV														
			Jumlah Orang Terduga Menderita HIV yang Mendapatkan Pelayanan Sesuai Standar				1187 Orang	1.920.000,00	Kab. Sleman, Kalasan, Semua Kel/Desa	PENDAPATAN ASLI DAERAH (PAD)	Memperkuat Stabilitas Polhukhankam Dan Transformasi Pelayanan Publik	Penguatan good-governance pada berbagai tingkatan Meningkatkan Kualitas Pelayanan Publik	Puskesmas Kalasan		10.000.000,00	PUSAT KESEHATAN MASYARAKAT KALASAN
	1.02.02.2.02.0015	Pengelolaan Pelayanan Kesehatan Gizi Masyarakat														
			Jumlah Dokumen Hasil Pengelolaan Pelayanan Kesehatan Gizi Masyarakat				1 Dokumen	99.141.550,00	Kab. Sleman, Kalasan, Semua Kel/Desa	PENDAPATAN ASLI DAERAH (PAD)	Memperkuat Stabilitas Polhukhankam Dan Transformasi Pelayanan Publik	Penguatan good-governance pada berbagai tingkatan Meningkatkan Kualitas Pelayanan Publik	Puskesmas Kalasan		100.000.000,00	PUSAT KESEHATAN MASYARAKAT KALASAN
	1.02.02.2.02.0017	Pengelolaan Pelayanan Kesehatan Lingkungan														

NO	KODE	URUSAN / BIDANG URUSAN / PROGRAM / KEGIATAN / SUB KEGIATAN	INDIKATOR PROGRAM / KEGIATAN / SUB KEGIATAN	TARGET AKHIR PERIODE RENSTRA OPD	REALISASI CAPAIAN RENJA OPD TAHUN 2023	PRAKIRAAN CAPAIAN TARGET RENJA OPD TAHUN 2024	CAPAIAN KINERJA DAN KERANGKA PENDANAAN						KELOMPOK SASARAN	PRAKIRAAN MAJU RENCANA TAHUN 2026		PERANGKAT DAERAH PENANGGUNG JAWAB
							TARGET 2025	PAGU INDIKATIF (Rp)	LOKASI	SUMBER DANA	PRIORITAS			TARGET	PAGU INDIKATIF (Rp)	
											NASIONAL	DAERAH				
1	2	3	4	5	6	7	8	9	10	11	12	13	14	15	16	17
			Jumlah Dokumen Hasil Pengelolaan Pelayanan Kesehatan Lingkungan				1 Dokumen	19.421.950,00	Kab. Sleman, Kalasan, Semua Kel/Desa	PENDAPATAN ASLI DAERAH (PAD)	Memperkuat Stabilitas Polhukhankam Dan Transformasi Pelayanan Publik	Penguatan good-governance pada berbagai tingkatan Meningkatkan Kualitas Kesehatan	Puskesmas Kalasan		0,00	PUSAT KESEHATAN MASYARAKAT KALASAN
	1.02.02.2.02.0033	Operasional Pelayanan Puskesmas														
			Jumlah Dokumen Operasional Pelayanan Puskesmas				1 Dokumen	981.988.600,00	Kab. Sleman, Kalasan, Semua Kel/Desa	PENDAPATAN ASLI DAERAH (PAD), DAK Non Fisik-BOKKB-BOK	Memperkuat Stabilitas Polhukhankam Dan Transformasi Pelayanan Publik	Penguatan good-governance pada berbagai tingkatan Meningkatkan Kualitas Pelayanan Publik	Puskesmas Kalasan		60.000.000,00	PUSAT KESEHATAN MASYARAKAT KALASAN
	1.02.02.2.02.0040	Pengelolaan pelayanan kesehatan orang dengan Tuberkulosis														
			Jumlah orang dengan Tuberkulosis yang mendapatkan pelayanan kesehatan sesuai standar				201 Orang	1.050.000,00	Kab. Sleman, Kalasan, Semua Kel/Desa	PENDAPATAN ASLI DAERAH (PAD)	Memperkuat Stabilitas Polhukhankam Dan Transformasi Pelayanan Publik	Penguatan good-governance pada berbagai tingkatan Meningkatkan Kualitas Pelayanan Publik	Puskesmas Kalasan		1.050.000,00	PUSAT KESEHATAN MASYARAKAT KALASAN
	1.02.02.2.02.0041	Pengelolaan pelayanan kesehatan orang dengan HIV (ODHIV)														
			Jumlah orang dengan HIV (ODHIV) yang mendapatkan pelayanan kesehatan sesuai standar				3 Orang	420.000,00	Kab. Sleman, Kalasan, Semua Kel/Desa	PENDAPATAN ASLI DAERAH (PAD)	Memperkuat Stabilitas Polhukhankam Dan Transformasi Pelayanan Publik	Penguatan good-governance pada berbagai tingkatan Meningkatkan Kualitas Pelayanan Publik	Puskesmas Kalasan		1.000.000,00	PUSAT KESEHATAN MASYARAKAT KALASAN
	1.02.02.2.02.0042	Pengelolaan pelayanan kesehatan Malaria														
			Jumlah orang yang mendapatkan pelayanan kesehatan malaria				2 Orang	1.560.000,00	Kab. Sleman, Kalasan, Semua Kel/Desa	PENDAPATAN ASLI DAERAH (PAD)	Memperkuat Stabilitas Polhukhankam Dan Transformasi Pelayanan Publik	Penguatan good-governance pada berbagai tingkatan Meningkatkan Kualitas Pelayanan Publik	Puskesmas Kalasan		5.000.000,00	PUSAT KESEHATAN MASYARAKAT KALASAN
3.	**1.02.05**	**PROGRAM PEMBERDAYAAN MASYARAKAT BIDANG KESEHATAN**	**-**	**-**			**-**	**15.293.200,00**						**-**	**0,00**	

NO	KODE	URUSAN / BIDANG URUSAN / PROGRAM / KEGIATAN / SUB KEGIATAN	INDIKATOR PROGRAM / KEGIATAN / SUB KEGIATAN	TARGET AKHIR PERIODE RENSTRA OPD	REALISASI CAPAIAN RENJA OPD TAHUN 2023	PRAKIRAAN CAPAIAN TARGET RENJA OPD TAHUN 2024	CAPAIAN KINERJA DAN KERANGKA PENDANAAN						KELOMPOK SASARAN	PRAKIRAAN MAJU RENCANA TAHUN 2026		PERANGKAT DAERAH PENANGGUNG JAWAB
							TARGET 2025	PAGU INDIKATIF (Rp)	LOKASI	SUMBER DANA	PRIORITAS			TARGET	PAGU INDIKATIF (Rp)	
											NASIONAL	DAERAH				
1	2	3	4	5	6	7	8	9	10	11	12	13	14	15	16	17
	1.02.05.2.01	Advokasi, Pemberdayaan, Kemitraan, Peningkatan Peran serta Masyarakat dan Lintas Sektor Tingkat Daerah Kabupaten/Kota	*Terlaksananya SMD, MMD , advokasi dan kemitraan linsek*	-			12 bulan	15.293.200,00			Meningkatkan Sumber Daya Manusia Yang Berkualitas Dan Berdaya Saing	Peningkatan kualitas SDM Meningkatkan Kualitas Kesehatan	Masyarakat umum dan Linsek	-	0,00	PUSAT KESEHATAN MASYARAKAT KALASAN
	1.02.05.2.01.0001	Peningkatan Upaya Promosi Kesehatan, Advokasi, Kemitraan dan Pemberdayaan Masyarakat														
			Jumlah Dokumen Promosi Kesehatan, Advokasi, Kemitraan dan Pemberdayaan Masyarakat				1 Dokumen	15.293.200,00	Kab. Sleman, Kalasan, Semua Kel/Desa	PENDAPATAN ASLI DAERAH (PAD)	Meningkatkan Sumber Daya Manusia Yang Berkualitas Dan Berdaya Saing	Peningkatan kualitas SDM Meningkatkan Kualitas Kesehatan	Masyarakat umum dan Linsek		0,00	PUSAT KESEHATAN MASYARAKAT KALASAN
	J U M L A H							**6.364.560.744,00**							**5.523.582.280,00**	

undefined RENCANA KERJA ORGANISASI PERANGKAT DAERAH (RENJA OPD)
PUSAT KESEHATAN MASYARAKAT MINGGIR Kab. Sleman
TAHUN 2025

NO	KODE	URUSAN / BIDANG URUSAN / PROGRAM / KEGIATAN / SUB KEGIATAN	INDIKATOR PROGRAM / KEGIATAN / SUB KEGIATAN	TARGET AKHIR PERIODE RENSTRA OPD	REALISASI CAPAIAN RENJA OPD TAHUN 2023	PRAKIRAAN CAPAIAN TARGET RENJA OPD TAHUN 2024	CAPAIAN KINERJA DAN KERANGKA PENDANAAN						KELOMPOK SASARAN	PRAKIRAAN MAJU RENCANA TAHUN 2026		PERANGKAT DAERAH PENANGGUNG JAWAB
							TARGET 2025	PAGU INDIKATIF (Rp)	LOKASI	SUMBER DANA	PRIORITAS			TARGET	PAGU INDIKATIF (Rp)	
											NASIONAL	DAERAH				
1	2	3	4	5	6	7	8	9	10	11	12	13	14	15	16	17
		PUSAT KESEHATAN MASYARAKAT MINGGIR						**5.666.880.830,00**							**3.925.888.828,00**	
	1	**URUSAN PEMERINTAHAN WAJIB YANG BERKAITAN DENGAN PELAYANAN DASAR**						**5.666.880.830,00**							**3.925.888.828,00**	
	1.02	**URUSAN PEMERINTAHAN BIDANG KESEHATAN**						**5.666.880.830,00**							**3.925.888.828,00**	
1.	**1.02.01**	**PROGRAM PENUNJANG URUSAN PEMERINTAHAN DAERAH KABUPATEN/KOTA**	***Prosentase Pemenuhan Kebutuhan Administrasi Perkantoran*** ***Persentase capaian Standar Pelayanan Minimal RS bagian perencanaan dan pengembangan (RSUD Sleman)*** ***Persentase capaian Standar Pelayanan Minimal RS bagian keuangan dan aset (RSUD Sleman)*** ***Persentase capaian Standar Pelayanan Minimal Rumah Sakit bagian Tata Usaha (RSUD Sleman)***	**-**			**100 %** **81 %** **85,5 %** **97 %**	**4.277.500.080,00**						**-**	**2.397.559.768,00**	
	1.02.01.2.02	Administrasi Keuangan Perangkat Daerah	*Persentase dokumen laporan keuangan disampaikan tepat waktu*	-			100 %	1.930.487.880,00			Memperkuat Stabilitas Polhukhankam Dan Transformasi Pelayanan Publik	Penguatan good-governance pada berbagai tingkatan Meningkatkan Kualitas Pelayanan Publik	Pegawai ASN Puskesmas Minggir	-	2.123.536.668,00	PUSAT KESEHATAN MASYARAKAT MINGGIR
	1.02.01.2.02.0001	Penyediaan Gaji dan Tunjangan ASN														
			Jumlah Orang yang Menerima Gaji dan Tunjangan ASN				49 Orang/bulan	1.871.267.880,00	Kab. Sleman, Minggir, Semua Kel/Desa	PENDAPATAN ASLI DAERAH (PAD)	Memperkuat Stabilitas Polhukhankam Dan Transformasi Pelayanan Publik	Penguatan good-governance pada berbagai tingkatan Meningkatkan Kualitas Pelayanan Publik	Pegawai ASN Puskesmas Minggir		2.058.394.668,00	PUSAT KESEHATAN MASYARAKAT MINGGIR
	1.02.01.2.02.0003	Pelaksanaan Penatausahaan dan Pengujian/Verifikasi Keuangan SKPD														
			Jumlah Dokumen Penatausahaan dan Pengujian/Verifikasi Keuangan SKPD				1 Dokumen	59.220.000,00	Kab. Sleman, Minggir, Semua Kel/Desa	PENDAPATAN ASLI DAERAH (PAD)	Memperkuat Stabilitas Polhukhankam Dan Transformasi Pelayanan Publik	Penguatan good-governance pada berbagai tingkatan Meningkatkan Kualitas Pelayanan Publik	Pegawai ASN Puskesmas Minggir		65.142.000,00	PUSAT KESEHATAN MASYARAKAT MINGGIR

NO	KODE	URUSAN / BIDANG URUSAN / PROGRAM / KEGIATAN / SUB KEGIATAN	INDIKATOR PROGRAM / KEGIATAN / SUB KEGIATAN	TARGET AKHIR PERIODE RENSTRA OPD	REALISASI CAPAIAN RENJA OPD TAHUN 2023	PRAKIRAAN CAPAIAN TARGET RENJA OPD TAHUN 2024	CAPAIAN KINERJA DAN KERANGKA PENDANAAN						KELOMPOK SASARAN	PRAKIRAAN MAJU RENCANA TAHUN 2026		PERANGKAT DAERAH PENANGGUNG JAWAB
							TARGET 2025	PAGU INDIKATIF (Rp)	LOKASI	SUMBER DANA	PRIORITAS			TARGET	PAGU INDIKATIF (Rp)	
											NASIONAL	DAERAH				
1	2	3	4	5	6	7	8	9	10	11	12	13	14	15	16	17
	1.02.01.2.06	Administrasi Umum Perangkat Daerah	*Persentase pemenuhan kebutuhan administrasi umum*	-			100 %	13.761.000,00			Memperkuat Stabilitas Polhukhankam Dan Transformasi Pelayanan Publik	Penguatan good-governance pada berbagai tingkatan Meningkatkan Kualitas Pelayanan Publik	Pemenuhan administrasi umum puskesmas Minggir	-	15.137.100,00	PUSAT KESEHATAN MASYARAKAT MINGGIR
	1.02.01.2.06.0004	Penyediaan Bahan Logistik Kantor														
			Jumlah Paket Bahan Logistik Kantor yang Disediakan				3 Paket	13.761.000,00	Kab. Sleman, Minggir, Semua Kel/Desa	PENDAPATAN ASLI DAERAH (PAD)	Memperkuat Stabilitas Polhukhankam Dan Transformasi Pelayanan Publik	Penguatan good-governance pada berbagai tingkatan Meningkatkan Kualitas Pelayanan Publik	Pemenuhan administrasi umum puskesmas Minggir		15.137.100,00	PUSAT KESEHATAN MASYARAKAT MINGGIR
	1.02.01.2.08	Penyediaan Jasa Penunjang Urusan Pemerintahan Daerah	*Persentase pemenuhan kebutuhan penunjang pelaksanaan tugas perangkat daerah*	-			100 %	233.251.200,00			Memperkuat Stabilitas Polhukhankam Dan Transformasi Pelayanan Publik	Penguatan good-governance pada berbagai tingkatan Meningkatkan Kualitas Pelayanan Publik	Langganan Telepon, Listrik, dan Internet Puskesmas Minggir	-	256.576.000,00	PUSAT KESEHATAN MASYARAKAT MINGGIR
	1.02.01.2.08.0002	Penyediaan Jasa Komunikasi, Sumber Daya Air dan Listrik														
			Jumlah Laporan Penyediaan Jasa Komunikasi, Sumber Daya Air dan Listrik yang Disediakan				1 Laporan	92.400.000,00	Kab. Sleman, Minggir, Semua Kel/Desa	PENDAPATAN ASLI DAERAH (PAD)	Memperkuat Stabilitas Polhukhankam Dan Transformasi Pelayanan Publik	Penguatan good-governance pada berbagai tingkatan Meningkatkan Kualitas Pelayanan Publik	Langganan Telepon, Listrik, dan Internet Puskesmas Minggir		101.640.000,00	PUSAT KESEHATAN MASYARAKAT MINGGIR
	1.02.01.2.08.0004	Penyediaan Jasa Pelayanan Umum Kantor														
			Jumlah Laporan Penyediaan Jasa Pelayanan Umum Kantor yang Disediakan				1 Laporan	140.851.200,00	Kab. Sleman, Minggir, Semua Kel/Desa	PENDAPATAN ASLI DAERAH (PAD)	Memperkuat Stabilitas Polhukhankam Dan Transformasi Pelayanan Publik	Penguatan good-governance pada berbagai tingkatan Meningkatkan Kualitas Pelayanan Publik	Langganan Telepon, Listrik, dan Internet Puskesmas Minggir		154.936.000,00	PUSAT KESEHATAN MASYARAKAT MINGGIR

NO	KODE	URUSAN / BIDANG URUSAN / PROGRAM / KEGIATAN / SUB KEGIATAN	INDIKATOR PROGRAM / KEGIATAN / SUB KEGIATAN	TARGET AKHIR PERIODE RENSTRA OPD	REALISASI CAPAIAN RENJA OPD TAHUN 2023	PRAKIRAAN CAPAIAN TARGET RENJA OPD TAHUN 2024	CAPAIAN KINERJA DAN KERANGKA PENDANAAN						KELOMPOK SASARAN	PRAKIRAAN MAJU RENCANA TAHUN 2026		PERANGKAT DAERAH PENANGGUNG JAWAB
							TARGET 2025	PAGU INDIKATIF (Rp)	LOKASI	SUMBER DANA	PRIORITAS			TARGET	PAGU INDIKATIF (Rp)	
											NASIONAL	DAERAH				
1	2	3	4	5	6	7	8	9	10	11	12	13	14	15	16	17
	1.02.01.2.10	Peningkatan Pelayanan BLUD	*Persentase ketersediaan dokumen perencanaan, penganggaran dan evaluasi kinerja perangkat daerah tepat waktu* *Persentase pemenuhan Standar Pelayanan Minimal RS di bawah ampuan bagian Tata Usaha yang mencapai target* *Persentase pemenuhan Standar Pelayanan Minimal RS di bawah ampuan Bidang Keperawatan & Pelayanan Penunjang* *Persentase pemenuhan Standar Pelayanan Minimal RS di bawah ampuan Bidang Pelayanan Medis & Mutu* *Persentase pemenuhan Standar Pelayanan Minimal RS di bawah ampuan Bidang Sarana & IT*	-			95 % 97 % 76 % 80 % 84 %	2.100.000.000,00			Memperkuat Stabilitas Polhukhankam Dan Transformasi Pelayanan Publik	Penguatan good-governance pada berbagai tingkatan Meningkatkan Kualitas Pelayanan Publik	Pelayanan di Dalam dan Luar Gedung	-	2.310.000,00	PUSAT KESEHATAN MASYARAKAT MINGGIR
	1.02.01.2.10.0001	Pelayanan dan Penunjang Pelayanan BLUD														
			Jumlah BLUD yang Menyediakan Pelayanan dan Penunjang Pelayanan				1 Unit Kerja	2.100.000.000,00	Kab. Sleman, Minggir, Semua Kel/Desa	PENDAPATAN ASLI DAERAH (PAD)	Memperkuat Stabilitas Polhukhankam Dan Transformasi Pelayanan Publik	Penguatan good-governance pada berbagai tingkatan Meningkatkan Kualitas Pelayanan Publik	Pelayanan di Dalam dan Luar Gedung		2.310.000,00	PUSAT KESEHATAN MASYARAKAT MINGGIR

NO	KODE	URUSAN / BIDANG URUSAN / PROGRAM / KEGIATAN / SUB KEGIATAN	INDIKATOR PROGRAM / KEGIATAN / SUB KEGIATAN	TARGET AKHIR PERIODE RENSTRA OPD	REALISASI CAPAIAN RENJA OPD TAHUN 2023	PRAKIRAAN CAPAIAN TARGET RENJA OPD TAHUN 2024	CAPAIAN KINERJA DAN KERANGKA PENDANAAN						KELOMPOK SASARAN	PRAKIRAAN MAJU RENCANA TAHUN 2026		PERANGKAT DAERAH PENANGGUNG JAWAB
							TARGET 2025	PAGU INDIKATIF (Rp)	LOKASI	SUMBER DANA	PRIORITAS			TARGET	PAGU INDIKATIF (Rp)	
											NASIONAL	DAERAH				
1	2	3	4	5	6	7	8	9	10	11	12	13	14	15	16	17
2.	**1.02.02**	**PROGRAM PEMENUHAN UPAYA KESEHATAN PERORANGAN DAN UPAYA KESEHATAN MASYARAKAT**	***Persentase cakupan pelayanan Sleman Emergency Services (SES)*** ***Rasio daya tampung RS terhadap jumlah penduduk*** ***Prevalensi stunting*** ***Indeks Kepuasan Pelayanan Penunjang dan pemenuhan sarana rumah sakit berdasarkan data ASPAK*** ***Persentase Pemenuhan Sarana, Prasarana, Alat Kesehatan (SPA) sesuai standart pusat >60%*** ***Rerata Pemenuhan sarana pelayanan kesehatan dan Pemenuhan jenis SIM RS*** ***Rerata Indeks Kepuasan layanan medis dan Indikator Mutu RS yang tercapai*** ***Indeks Kepuasan Pelayanan Medis dan Keperawatan*** ***Rerata Pencapaian mutu asuhan keperawatan baik dan Indek kepuasan*** ***Layanan Penunjang*** ***Angka penemuan penderita TB Case Detection Rate (CDR)*** ***Cakupan kepesertaan Jaminan Kesehatan Nasional (JKN)***	**-**			**100 %** **2,92 rasio** **4,4 %** **82.15 indeks** **85.25 %** **86,5 %** **87,5 indeks** **88,98 indeks** **90,5 %** **94 %** **98,74 %**	**1.315.876.150,00**						**-**	**1.447.472.460,00**	
	1.02.02.2.02	Penyediaan Layanan Kesehatan untuk UKM dan UKP Rujukan Tingkat Daerah Kabupaten/Kota	*Cakupan pelayanan SPM sesuai standar*	-			100 %	1.315.876.150,00			Meningkatkan Sumber Daya Manusia Yang Berkualitas Dan Berdaya Saing	Peningkatan kualitas SDM Meningkatkan Kualitas Kesehatan	Dinas Kesehatan, Puskesmas dan Masyarakat	-	1.447.472.460,00	PUSAT KESEHATAN MASYARAKAT MINGGIR
	1.02.02.2.02.0001	Pengelolaan Pelayanan Kesehatan Ibu Hamil														
			Jumlah Ibu Hamil yang Mendapatkan Pelayanan Kesehatan Sesuai Standar				329 Orang	37.240.000,00	Kab. Sleman, Minggir, Semua Kel/Desa	PENDAPATAN ASLI DAERAH (PAD)	Meningkatkan Sumber Daya Manusia Yang Berkualitas Dan Berdaya Saing	Peningkatan kualitas SDM Meningkatkan Kualitas Kesehatan	Dinas Kesehatan, Puskesmas dan Masyarakat		40.964.000,00	PUSAT KESEHATAN MASYARAKAT MINGGIR
	1.02.02.2.02.0002	Pengelolaan Pelayanan Kesehatan Ibu Bersalin														

NO	KODE	URUSAN / BIDANG URUSAN / PROGRAM / KEGIATAN / SUB KEGIATAN	INDIKATOR PROGRAM / KEGIATAN / SUB KEGIATAN	TARGET AKHIR PERIODE RENSTRA OPD	REALISASI CAPAIAN RENJA OPD TAHUN 2023	PRAKIRAAN CAPAIAN TARGET RENJA OPD TAHUN 2024	CAPAIAN KINERJA DAN KERANGKA PENDANAAN						KELOMPOK SASARAN	PRAKIRAAN MAJU RENCANA TAHUN 2026		PERANGKAT DAERAH PENANGGUNG JAWAB
							TARGET 2025	PAGU INDIKATIF (Rp)	LOKASI	SUMBER DANA	PRIORITAS			TARGET	PAGU INDIKATIF (Rp)	
											NASIONAL	DAERAH				
1	2	3	4	5	6	7	8	9	10	11	12	13	14	15	16	17
			Jumlah Ibu Bersalin yang Mendapatkan Pelayanan Kesehatan Sesuai Standar				329 Orang	11.400.000,00	Kab. Sleman, Minggir, Semua Kel/Desa	PENDAPATAN ASLI DAERAH (PAD)	Meningkatkan Sumber Daya Manusia Yang Berkualitas Dan Berdaya Saing	Peningkatan kualitas SDM Meningkatkan Kualitas Kesehatan	Dinas Kesehatan, Puskesmas dan Masyarakat		12.540.000,00	PUSAT KESEHATAN MASYARAKAT MINGGIR
	1.02.02.2.02.0003	Pengelolaan Pelayanan Kesehatan Bayi Baru Lahir														
			Jumlah Bayi Baru Lahir yang Mendapatkan Pelayanan Kesehatan Sesuai Standar				326 Orang	7.850.000,00	Kab. Sleman, Minggir, Semua Kel/Desa	PENDAPATAN ASLI DAERAH (PAD)	Meningkatkan Sumber Daya Manusia Yang Berkualitas Dan Berdaya Saing	Peningkatan kualitas SDM Meningkatkan Kualitas Kesehatan	Dinas Kesehatan, Puskesmas dan Masyarakat		8.635.000,00	PUSAT KESEHATAN MASYARAKAT MINGGIR
	1.02.02.2.02.0004	Pengelolaan Pelayanan Kesehatan Balita														
			Jumlah Balita yang Mendapatkan Pelayanan Kesehatan Sesuai Standar				1444 Orang	51.075.000,00	Kab. Sleman, Minggir, Semua Kel/Desa	PENDAPATAN ASLI DAERAH (PAD)	Meningkatkan Sumber Daya Manusia Yang Berkualitas Dan Berdaya Saing	Peningkatan kualitas SDM Meningkatkan Kualitas Kesehatan	Dinas Kesehatan, Puskesmas dan Masyarakat		56.182.500,00	PUSAT KESEHATAN MASYARAKAT MINGGIR
	1.02.02.2.02.0005	Pengelolaan Pelayanan Kesehatan pada Usia Pendidikan Dasar														
			Jumlah Anak Usia Pendidikan Dasar yang Mendapatkan Pelayanan Kesehatan Sesuai Standar				3432 Orang	42.210.000,00	Kab. Sleman, Minggir, Semua Kel/Desa	PENDAPATAN ASLI DAERAH (PAD)	Meningkatkan Sumber Daya Manusia Yang Berkualitas Dan Berdaya Saing	Peningkatan kualitas SDM Meningkatkan Kualitas Kesehatan	Dinas Kesehatan, Puskesmas dan Masyarakat		46.431.000,00	PUSAT KESEHATAN MASYARAKAT MINGGIR
	1.02.02.2.02.0006	Pengelolaan Pelayanan Kesehatan pada Usia Produktif														
			Jumlah Penduduk Usia Produktif yang Mendapatkan Pelayanan Kesehatan Sesuai Standar				13927 Orang	116.781.000,00	Kab. Sleman, Minggir, Semua Kel/Desa	PENDAPATAN ASLI DAERAH (PAD)	Meningkatkan Sumber Daya Manusia Yang Berkualitas Dan Berdaya Saing	Peningkatan kualitas SDM Meningkatkan Kualitas Kesehatan	Dinas Kesehatan, Puskesmas dan Masyarakat		128.460.200,00	PUSAT KESEHATAN MASYARAKAT MINGGIR
	1.02.02.2.02.0007	Pengelolaan Pelayanan Kesehatan pada Usia Lanjut														

NO	KODE	URUSAN / BIDANG URUSAN / PROGRAM / KEGIATAN / SUB KEGIATAN	INDIKATOR PROGRAM / KEGIATAN / SUB KEGIATAN	TARGET AKHIR PERIODE RENSTRA OPD	REALISASI CAPAIAN RENJA OPD TAHUN 2023	PRAKIRAAN CAPAIAN TARGET RENJA OPD TAHUN 2024	CAPAIAN KINERJA DAN KERANGKA PENDANAAN						KELOMPOK SASARAN	PRAKIRAAN MAJU RENCANA TAHUN 2026		PERANGKAT DAERAH PENANGGUNG JAWAB
							TARGET 2025	PAGU INDIKATIF (Rp)	LOKASI	SUMBER DANA	PRIORITAS			TARGET	PAGU INDIKATIF (Rp)	
											NASIONAL	DAERAH				
1	2	3	4	5	6	7	8	9	10	11	12	13	14	15	16	17
			Jumlah Penduduk Usia Lanjut yang Mendapatkan Pelayanan Kesehatan Sesuai Standar				6367 Orang	8.640.000,00	Kab. Sleman, Minggir, Semua Kel/Desa	PENDAPATAN ASLI DAERAH (PAD)	Meningkatkan Sumber Daya Manusia Yang Berkualitas Dan Berdaya Saing	Peningkatan kualitas SDM Meningkatkan Kualitas Kesehatan	Dinas Kesehatan, Puskesmas dan Masyarakat		9.504.000,00	PUSAT KESEHATAN MASYARAKAT MINGGIR
	1.02.02.2.02.0008	Pengelolaan Pelayanan Kesehatan Penderita Hipertensi														
			Jumlah Penderita Hipertensi yang Mendapatkan Pelayanan Kesehatan Sesuai Standar				1685 Orang	44.010.000,00	Kab. Sleman, Minggir, Semua Kel/Desa	PENDAPATAN ASLI DAERAH (PAD)	Meningkatkan Sumber Daya Manusia Yang Berkualitas Dan Berdaya Saing	Peningkatan kualitas SDM Meningkatkan Kualitas Kesehatan	Dinas Kesehatan, Puskesmas dan Masyarakat		48.411.000,00	PUSAT KESEHATAN MASYARAKAT MINGGIR
	1.02.02.2.02.0009	Pengelolaan Pelayanan Kesehatan Penderita Diabetes Melitus														
			Jumlah Penderita Diabetes Melitus yang Mendapatkan Pelayanan Kesehatan Sesuai Standar				590 Orang	26.100.000,00	Kab. Sleman, Minggir, Semua Kel/Desa	PENDAPATAN ASLI DAERAH (PAD)	Meningkatkan Sumber Daya Manusia Yang Berkualitas Dan Berdaya Saing	Peningkatan kualitas SDM Meningkatkan Kualitas Kesehatan	Dinas Kesehatan, Puskesmas dan Masyarakat		28.710.000,00	PUSAT KESEHATAN MASYARAKAT MINGGIR
	1.02.02.2.02.0010	Pengelolaan Pelayanan Kesehatan Orang dengan Gangguan Jiwa Berat														
			Jumlah Orang yang Mendapatkan Pelayanan Kesehatan Orang dengan Gangguan Jiwa Berat Sesuai Standar				103 Orang	7.650.000,00	Kab. Sleman, Minggir, Semua Kel/Desa	PENDAPATAN ASLI DAERAH (PAD)	Meningkatkan Sumber Daya Manusia Yang Berkualitas Dan Berdaya Saing	Peningkatan kualitas SDM Meningkatkan Kualitas Kesehatan	Dinas Kesehatan, Puskesmas dan Masyarakat		8.415.000,00	PUSAT KESEHATAN MASYARAKAT MINGGIR
	1.02.02.2.02.0011	Pengelolaan Pelayanan Kesehatan Orang Terduga Tuberkulosis														
			Jumlah Orang Terduga Menderita Tuberkulosis yang Mendapatkan Pelayanan Sesuai Standar				412 Orang	6.450.000,00	Kab. Sleman, Minggir, Semua Kel/Desa	PENDAPATAN ASLI DAERAH (PAD)	Meningkatkan Sumber Daya Manusia Yang Berkualitas Dan Berdaya Saing	Peningkatan kualitas SDM Meningkatkan Kualitas Kesehatan	Dinas Kesehatan, Puskesmas dan Masyarakat		7.095.000,00	PUSAT KESEHATAN MASYARAKAT MINGGIR
	1.02.02.2.02.0012	Pengelolaan Pelayanan Kesehatan Orang dengan Risiko Terinfeksi HIV														

NO	KODE	URUSAN / BIDANG URUSAN / PROGRAM / KEGIATAN / SUB KEGIATAN	INDIKATOR PROGRAM / KEGIATAN / SUB KEGIATAN	TARGET AKHIR PERIODE RENSTRA OPD	REALISASI CAPAIAN RENJA OPD TAHUN 2023	PRAKIRAAN CAPAIAN TARGET RENJA OPD TAHUN 2024	CAPAIAN KINERJA DAN KERANGKA PENDANAAN						KELOMPOK SASARAN	PRAKIRAAN MAJU RENCANA TAHUN 2026		PERANGKAT DAERAH PENANGGUNG JAWAB
							TARGET 2025	PAGU INDIKATIF (Rp)	LOKASI	SUMBER DANA	PRIORITAS			TARGET	PAGU INDIKATIF (Rp)	
											NASIONAL	DAERAH				
1	2	3	4	5	6	7	8	9	10	11	12	13	14	15	16	17
			Jumlah Orang Terduga Menderita HIV yang Mendapatkan Pelayanan Sesuai Standar				447 Orang	3.600.000,00	Kab. Sleman, Minggir, Semua Kel/Desa	PENDAPATAN ASLI DAERAH (PAD)	Meningkatkan Sumber Daya Manusia Yang Berkualitas Dan Berdaya Saing	Peningkatan kualitas SDM Meningkatkan Kualitas Kesehatan	Dinas Kesehatan, Puskesmas dan Masyarakat		3.960.000,00	PUSAT KESEHATAN MASYARAKAT MINGGIR
	1.02.02.2.02.0015	Pengelolaan Pelayanan Kesehatan Gizi Masyarakat														
			Jumlah Dokumen Hasil Pengelolaan Pelayanan Kesehatan Gizi Masyarakat				1 Dokumen	127.408.125,00	Kab. Sleman, Minggir, Semua Kel/Desa	PENDAPATAN ASLI DAERAH (PAD)	Meningkatkan Sumber Daya Manusia Yang Berkualitas Dan Berdaya Saing	Peningkatan kualitas SDM Meningkatkan Kualitas Kesehatan	Dinas Kesehatan, Puskesmas dan Masyarakat		140.156.280,00	PUSAT KESEHATAN MASYARAKAT MINGGIR
	1.02.02.2.02.0016	Pengelolaan Pelayanan Kesehatan Kerja dan Olahraga														
			Jumlah Dokumen Hasil Pengelolaan Pelayanan Kesehatan Kerja dan Olahraga				1 Dokumen	12.150.000,00	Kab. Sleman, Minggir, Semua Kel/Desa	PENDAPATAN ASLI DAERAH (PAD)	Meningkatkan Sumber Daya Manusia Yang Berkualitas Dan Berdaya Saing	Peningkatan kualitas SDM Meningkatkan Kualitas Kesehatan	Dinas Kesehatan, Puskesmas dan Masyarakat		13.365.000,00	PUSAT KESEHATAN MASYARAKAT MINGGIR
	1.02.02.2.02.0017	Pengelolaan Pelayanan Kesehatan Lingkungan														
			Jumlah Dokumen Hasil Pengelolaan Pelayanan Kesehatan Lingkungan				1 Dokumen	64.918.050,00	Kab. Sleman, Minggir, Semua Kel/Desa	PENDAPATAN ASLI DAERAH (PAD)	Meningkatkan Sumber Daya Manusia Yang Berkualitas Dan Berdaya Saing	Peningkatan kualitas SDM Meningkatkan Kualitas Kesehatan	Dinas Kesehatan, Puskesmas dan Masyarakat		71.410.000,00	PUSAT KESEHATAN MASYARAKAT MINGGIR
	1.02.02.2.02.0018	Pengelolaan Pelayanan Promosi Kesehatan														
			Jumlah Dokumen Hasil Pengelolaan Pelayanan Promosi Kesehatan				1 Dokumen	69.010.000,00	Kab. Sleman, Minggir, Semua Kel/Desa	PENDAPATAN ASLI DAERAH (PAD)	Meningkatkan Sumber Daya Manusia Yang Berkualitas Dan Berdaya Saing	Peningkatan kualitas SDM Meningkatkan Kualitas Kesehatan	Dinas Kesehatan, Puskesmas dan Masyarakat		75.911.000,00	PUSAT KESEHATAN MASYARAKAT MINGGIR
	1.02.02.2.02.0019	Pengelolaan Pelayanan Kesehatan Tradisional, Akupuntur, Asuhan Mandiri, dan Tradisional Lainnya														

NO	KODE	URUSAN / BIDANG URUSAN / PROGRAM / KEGIATAN / SUB KEGIATAN	INDIKATOR PROGRAM / KEGIATAN / SUB KEGIATAN	TARGET AKHIR PERIODE RENSTRA OPD	REALISASI CAPAIAN RENJA OPD TAHUN 2023	PRAKIRAAN CAPAIAN TARGET RENJA OPD TAHUN 2024	CAPAIAN KINERJA DAN KERANGKA PENDANAAN						KELOMPOK SASARAN	PRAKIRAAN MAJU RENCANA TAHUN 2026		PERANGKAT DAERAH PENANGGUNG JAWAB
							TARGET 2025	PAGU INDIKATIF (Rp)	LOKASI	SUMBER DANA	PRIORITAS			TARGET	PAGU INDIKATIF (Rp)	
											NASIONAL	DAERAH				
1	2	3	4	5	6	7	8	9	10	11	12	13	14	15	16	17
			Jumlah Dokumen Hasil Pengelolaan Pelayanan Kesehatan Tradisional, Akupuntur, Asuhan Mandiri dan Tradisional Lainnya				1 Dokumen	7.680.000,00	Kab. Sleman, Minggir, Semua Kel/Desa	PENDAPATAN ASLI DAERAH (PAD)	Meningkatkan Sumber Daya Manusia Yang Berkualitas Dan Berdaya Saing	Peningkatan kualitas SDM Meningkatkan Kualitas Kesehatan	Dinas Kesehatan, Puskesmas dan Masyarakat		8.448.000,00	PUSAT KESEHATAN MASYARAKAT MINGGIR
	1.02.02.2.02.0021	Pengelolaan Pelayanan Kesehatan Orang dengan Masalah Kesehatan Jiwa (ODMK)														
			Jumlah Orang dengan Masalah Kejiwaan (ODMK) yang Mendapatkan Pelayanan Kesehatan				103 Orang	6.627.175,00	Kab. Sleman, Minggir, Semua Kel/Desa	PENDAPATAN ASLI DAERAH (PAD)	Meningkatkan Sumber Daya Manusia Yang Berkualitas Dan Berdaya Saing	Peningkatan kualitas SDM Meningkatkan Kualitas Kesehatan	Dinas Kesehatan, Puskesmas dan Masyarakat		7.290.000,00	PUSAT KESEHATAN MASYARAKAT MINGGIR
	1.02.02.2.02.0033	Operasional Pelayanan Puskesmas														
			Jumlah Dokumen Operasional Pelayanan Puskesmas				1 Dokumen	657.356.000,00	Kab. Sleman, Minggir, Semua Kel/Desa	DAK Non Fisik-Dana BOK-BOK Puskesmas	Meningkatkan Sumber Daya Manusia Yang Berkualitas Dan Berdaya Saing	Peningkatan kualitas SDM Meningkatkan Kualitas Kesehatan	Dinas Kesehatan, Puskesmas dan Masyarakat		723.091.600,00	PUSAT KESEHATAN MASYARAKAT MINGGIR
	1.02.02.2.02.0040	Pengelolaan pelayanan kesehatan orang dengan Tuberkulosis														
			Jumlah orang dengan Tuberkulosis yang mendapatkan pelayanan kesehatan sesuai standar				412 Orang	3.220.800,00	Kab. Sleman, Minggir, Semua Kel/Desa	PENDAPATAN ASLI DAERAH (PAD)	Meningkatkan Sumber Daya Manusia Yang Berkualitas Dan Berdaya Saing	Peningkatan kualitas SDM Meningkatkan Kualitas Kesehatan	Dinas Kesehatan, Puskesmas dan Masyarakat		3.542.880,00	PUSAT KESEHATAN MASYARAKAT MINGGIR
	1.02.02.2.02.0041	Pengelolaan pelayanan kesehatan orang dengan HIV (ODHIV)														
			Jumlah orang dengan HIV (ODHIV) yang mendapatkan pelayanan kesehatan sesuai standar				447 Orang	2.700.000,00	Kab. Sleman, Minggir, Semua Kel/Desa	PENDAPATAN ASLI DAERAH (PAD)	Meningkatkan Sumber Daya Manusia Yang Berkualitas Dan Berdaya Saing	Peningkatan kualitas SDM Meningkatkan Kualitas Kesehatan	Dinas Kesehatan, Puskesmas dan Masyarakat		2.970.000,00	PUSAT KESEHATAN MASYARAKAT MINGGIR
	1.02.02.2.02.0042	Pengelolaan pelayanan kesehatan Malaria														

NO	KODE	URUSAN / BIDANG URUSAN / PROGRAM / KEGIATAN / SUB KEGIATAN	INDIKATOR PROGRAM / KEGIATAN / SUB KEGIATAN	TARGET AKHIR PERIODE RENSTRA OPD	REALISASI CAPAIAN RENJA OPD TAHUN 2023	PRAKIRAAN CAPAIAN TARGET RENJA OPD TAHUN 2024	CAPAIAN KINERJA DAN KERANGKA PENDANAAN						KELOMPOK SASARAN	PRAKIRAAN MAJU RENCANA TAHUN 2026		PERANGKAT DAERAH PENANGGUNG JAWAB
							TARGET 2025	PAGU INDIKATIF (Rp)	LOKASI	SUMBER DANA	PRIORITAS			TARGET	PAGU INDIKATIF (Rp)	
											NASIONAL	DAERAH				
1	2	3	4	5	6	7	8	9	10	11	12	13	14	15	16	17
			Jumlah orang yang mendapatkan pelayanan kesehatan malaria				147 Orang	1.800.000,00	Kab. Sleman, Minggir, Semua Kel/Desa	PENDAPATAN ASLI DAERAH (PAD)	Meningkatkan Sumber Daya Manusia Yang Berkualitas Dan Berdaya Saing	Peningkatan kualitas SDM Meningkatkan Kualitas Kesehatan	Dinas Kesehatan, Puskesmas dan Masyarakat		1.980.000,00	PUSAT KESEHATAN MASYARAKAT MINGGIR
3.	**1.02.05**	**PROGRAM PEMBERDAYAAN MASYARAKAT BIDANG KESEHATAN**	**-**	**-**			**-**	**73.504.600,00**						**-**	**80.856.600,00**	
	1.02.05.2.01	Advokasi, Pemberdayaan, Kemitraan, Peningkatan Peran serta Masyarakat dan Lintas Sektor Tingkat Daerah Kabupaten/Kota	*Persentase bayi ASI Eksklusif* *Presentase edukasi gerakan masyarakat hidup sehat (GERMAS) pada rumah tangga (RT)* *Presentase rumah tangga (RT) yang tidak merokok di dalam rumah*	-			93 % 87,9 % 69,8 %	73.504.600,00			Meningkatkan Sumber Daya Manusia Yang Berkualitas Dan Berdaya Saing	Peningkatan kualitas SDM Meningkatkan Kualitas Kesehatan	Dinas Kesehatan, Puskesmas dan Masyarakat	-	80.856.600,00	PUSAT KESEHATAN MASYARAKAT MINGGIR
	1.02.05.2.01.0001	Peningkatan Upaya Promosi Kesehatan, Advokasi, Kemitraan dan Pemberdayaan Masyarakat														
			Jumlah Dokumen Promosi Kesehatan, Advokasi, Kemitraan dan Pemberdayaan Masyarakat				1 Dokumen	73.504.600,00	Kab. Sleman, Minggir, Semua Kel/Desa	PENDAPATAN ASLI DAERAH (PAD)	Meningkatkan Sumber Daya Manusia Yang Berkualitas Dan Berdaya Saing	Peningkatan kualitas SDM Meningkatkan Kualitas Kesehatan	Dinas Kesehatan, Puskesmas dan Masyarakat		80.856.600,00	PUSAT KESEHATAN MASYARAKAT MINGGIR
	J U M L A H							**5.666.880.830,00**							**3.925.888.828,00**	

undefined RENCANA KERJA ORGANISASI PERANGKAT DAERAH (RENJA OPD)
PUSAT KESEHATAN MASYARAKAT MLATI I Kab. Sleman
TAHUN 2025

NO	KODE	URUSAN / BIDANG URUSAN / PROGRAM / KEGIATAN / SUB KEGIATAN	INDIKATOR PROGRAM / KEGIATAN / SUB KEGIATAN	TARGET AKHIR PERIODE RENSTRA OPD	REALISASI CAPAIAN RENJA OPD TAHUN 2023	PRAKIRAAN CAPAIAN TARGET RENJA OPD TAHUN 2024	CAPAIAN KINERJA DAN KERANGKA PENDANAAN						KELOMPOK SASARAN	PRAKIRAAN MAJU RENCANA TAHUN 2026		PERANGKAT DAERAH PENANGGUNG JAWAB
							TARGET 2025	PAGU INDIKATIF (Rp)	LOKASI	SUMBER DANA	PRIORITAS			TARGET	PAGU INDIKATIF (Rp)	
											NASIONAL	DAERAH				
1	2	3	4	5	6	7	8	9	10	11	12	13	14	15	16	17
		PUSAT KESEHATAN MASYARAKAT MLATI I						**4.824.689.800,00**							**4.041.788.480,00**	
	1	**URUSAN PEMERINTAHAN WAJIB YANG BERKAITAN DENGAN PELAYANAN DASAR**						**4.824.689.800,00**							**4.041.788.480,00**	
	1.02	**URUSAN PEMERINTAHAN BIDANG KESEHATAN**						**4.824.689.800,00**							**4.041.788.480,00**	
1.	**1.02.01**	**PROGRAM PENUNJANG URUSAN PEMERINTAHAN DAERAH KABUPATEN/KOTA**	***Presentase Pemenuhan Kebutuhan Administrasi Perkantoran*** ***Presentase capaian Standar Pelayanan Minimal RS bagian perencanaan dan pengembangan (RSUD Sleman)*** ***Presentase capaian Standar Pelayanan Minimal RS bagian keuangan dan aset (RSUD Sleman)*** ***Presentase capaian Standar Pelayanan Minimal RS bagian Tata Usaha (RSUD Sleman)***	**-**			**100 %** **81 %** **85.5 %** **97 %**	**3.509.601.100,00**						**-**	**3.657.831.330,00**	
	1.02.01.2.02	Administrasi Keuangan Perangkat Daerah	*Persentase dokumen laporan keuangan disampaikan tepat waktu*	-			100 %	1.468.758.000,00			Memperkuat Stabilitas Polhukhankam Dan Transformasi Pelayanan Publik	Penguatan good-governance pada berbagai tingkatan Meningkatkan Kualitas Pelayanan Publik	Pegawai ASN Puskesmas Mlati I	-	1.402.903.920,00	PUSAT KESEHATAN MASYARAKAT MLATI I
	1.02.01.2.02.0001	Penyediaan Gaji dan Tunjangan ASN														
			Jumlah Orang yang Menerima Gaji dan Tunjangan ASN				36 Orang/bulan	1.408.038.000,00	Kab. Sleman, Mlati, Semua Kel/Desa	PENDAPATAN ASLI DAERAH (PAD)	Memperkuat Stabilitas Polhukhankam Dan Transformasi Pelayanan Publik	Penguatan good-governance pada berbagai tingkatan Meningkatkan Kualitas Pelayanan Publik	Pegawai ASN Puskesmas Mlati I		1.336.111.920,00	PUSAT KESEHATAN MASYARAKAT MLATI I
	1.02.01.2.02.0003	Pelaksanaan Penatausahaan dan Pengujian/Verifikasi Keuangan SKPD														
			Jumlah Dokumen Penatausahaan dan Pengujian/Verifikasi Keuangan SKPD				1 Dokumen	60.720.000,00	Kab. Sleman, Mlati, Semua Kel/Desa	PENDAPATAN ASLI DAERAH (PAD)	Memperkuat Stabilitas Polhukhankam Dan Transformasi Pelayanan Publik	Penguatan good-governance pada berbagai tingkatan Meningkatkan Kualitas Pelayanan Publik	Pegawai ASN Puskesmas Mlati I		66.792.000,00	PUSAT KESEHATAN MASYARAKAT MLATI I

NO	KODE	URUSAN / BIDANG URUSAN / PROGRAM / KEGIATAN / SUB KEGIATAN	INDIKATOR PROGRAM / KEGIATAN / SUB KEGIATAN	TARGET AKHIR PERIODE RENSTRA OPD	REALISASI CAPAIAN RENJA OPD TAHUN 2023	PRAKIRAAN CAPAIAN TARGET RENJA OPD TAHUN 2024	CAPAIAN KINERJA DAN KERANGKA PENDANAAN						KELOMPOK SASARAN	PRAKIRAAN MAJU RENCANA TAHUN 2026		PERANGKAT DAERAH PENANGGUNG JAWAB
							TARGET 2025	PAGU INDIKATIF (Rp)	LOKASI	SUMBER DANA	PRIORITAS			TARGET	PAGU INDIKATIF (Rp)	
											NASIONAL	DAERAH				
1	2	3	4	5	6	7	8	9	10	11	12	13	14	15	16	17
	1.02.01.2.06	Administrasi Umum Perangkat Daerah	*penyediaan kebutuhan administrasi umum*	-			12 bulan	20.843.100,00			Memperkuat Stabilitas Polhukhankam Dan Transformasi Pelayanan Publik	Penguatan good-governance pada berbagai tingkatan Meningkatkan Kualitas Pelayanan Publik	Puskesmas Mlati I	-	22.927.410,00	PUSAT KESEHATAN MASYARAKAT MLATI I
	1.02.01.2.06.0004	Penyediaan Bahan Logistik Kantor														
			Jumlah Paket Bahan Logistik Kantor yang Disediakan				1 Paket	20.843.100,00	Kab. Sleman, Mlati, Semua Kel/Desa	PENDAPATAN ASLI DAERAH (PAD)	Memperkuat Stabilitas Polhukhankam Dan Transformasi Pelayanan Publik	Penguatan good-governance pada berbagai tingkatan Meningkatkan Kualitas Pelayanan Publik	Puskesmas Mlati I		22.927.410,00	PUSAT KESEHATAN MASYARAKAT MLATI I
	1.02.01.2.08	Penyediaan Jasa Penunjang Urusan Pemerintahan Daerah	*penyediaan kebutuhan penunjang pelaksanaan tugas perangkat daerah*	-			12 bulan	120.000.000,00			Memperkuat Stabilitas Polhukhankam Dan Transformasi Pelayanan Publik	Penguatan good-governance pada berbagai tingkatan Meningkatkan Kualitas Pelayanan Publik	Puskesmas Mlati I	-	132.000.000,00	PUSAT KESEHATAN MASYARAKAT MLATI I
	1.02.01.2.08.0002	Penyediaan Jasa Komunikasi, Sumber Daya Air dan Listrik														
			Jumlah Laporan Penyediaan Jasa Komunikasi, Sumber Daya Air dan Listrik yang Disediakan				12 Laporan	120.000.000,00	Kab. Sleman, Mlati, Semua Kel/Desa	PENDAPATAN ASLI DAERAH (PAD)	Memperkuat Stabilitas Polhukhankam Dan Transformasi Pelayanan Publik	Penguatan good-governance pada berbagai tingkatan Meningkatkan Kualitas Pelayanan Publik	Puskesmas Mlati I		132.000.000,00	PUSAT KESEHATAN MASYARAKAT MLATI I
	1.02.01.2.10	Peningkatan Pelayanan BLUD	*Persentase pemenuhan peningkatan pelayanan dan pendukung pelayanan*	-			100 %	1.900.000.000,00			Memperkuat Stabilitas Polhukhankam Dan Transformasi Pelayanan Publik	Penguatan good-governance pada berbagai tingkatan Meningkatkan Kualitas Pelayanan Publik	Puskesmas Mlati I	-	2.100.000.000,00	PUSAT KESEHATAN MASYARAKAT MLATI I
	1.02.01.2.10.0001	Pelayanan dan Penunjang Pelayanan BLUD														
			Jumlah BLUD yang Menyediakan Pelayanan dan Penunjang Pelayanan				1 Unit Kerja	1.900.000.000,00	Kab. Sleman, Semua Kecamatan, Semua Kel/Desa	PENDAPATAN ASLI DAERAH (PAD)	Memperkuat Stabilitas Polhukhankam Dan Transformasi Pelayanan Publik	Penguatan good-governance pada berbagai tingkatan Meningkatkan Kualitas Pelayanan Publik	Puskesmas Mlati I		2.100.000.000,00	PUSAT KESEHATAN MASYARAKAT MLATI I

NO	KODE	URUSAN / BIDANG URUSAN / PROGRAM / KEGIATAN / SUB KEGIATAN	INDIKATOR PROGRAM / KEGIATAN / SUB KEGIATAN	TARGET AKHIR PERIODE RENSTRA OPD	REALISASI CAPAIAN RENJA OPD TAHUN 2023	PRAKIRAAN CAPAIAN TARGET RENJA OPD TAHUN 2024	CAPAIAN KINERJA DAN KERANGKA PENDANAAN						KELOMPOK SASARAN	PRAKIRAAN MAJU RENCANA TAHUN 2026		PERANGKAT DAERAH PENANGGUNG JAWAB
							TARGET 2025	PAGU INDIKATIF (Rp)	LOKASI	SUMBER DANA	PRIORITAS			TARGET	PAGU INDIKATIF (Rp)	
											NASIONAL	DAERAH				
1	2	3	4	5	6	7	8	9	10	11	12	13	14	15	16	17
2.	**1.02.02**	**PROGRAM PEMENUHAN UPAYA KESEHATAN PERORANGAN DAN UPAYA KESEHATAN MASYARAKAT**	***Cakupan standar pelayanan minimal urusan kesehatan bidang Pencegahan dan Pengendalian Penyakit*** ***Rasio daya tampung RS terhadap jumlah penduduk*** ***Prevalensi Stunting*** ***Indeks Kepuasan Pelayanan Penunjang dan pemenuhan sarana rumah sakit berdasarkan data ASPAK*** ***Presentase Pemenuhan Sarana, Prasarana, Alat Kesehatan (SPA) sesuai standart pusat >60%*** ***Rerata Pemenuhan sarana pelayanan kesehatan dan Pemenuhan jenis SIM RS*** ***Rerata Indeks Kepuasan layanan medis dan Indikator Mutu RS yang tercapai*** ***Indeks Kepuasan Pelayanan Medis dan Keperawatan*** ***Rerata Pencapaian mutu asuhan keperawatan baik dan Indek kepuasan Layanan Penunjang*** ***Angka penemuan penderita TB Case Detection Rate (CDR)*** ***Cakupan kepesertaan Jaminan Kesehatan Nasional (JKN)***	**-**			**100 %** **2.92 rasio** **4.4 %** **82.15 indeks** **85.25 %** **86.5 %** **87.5 indeks** **88.98 indeks** **90.5 %** **94 %** **98.74 %**	**1.285.410.500,00**						**-**	**351.357.150,00**	
	1.02.02.2.01	Penyediaan Fasilitas Pelayanan Kesehatan untuk UKM dan UKP Kewenangan Daerah Kabupaten/Kota	*Pengadaan sarana, prasarana, alat kesehatan/alat penunjang medik fasilitas pelayanan kesehatan*	-			12 bulan	88.644.000,00			Meningkatkan Sumber Daya Manusia Yang Berkualitas Dan Berdaya Saing	Peningkatan kualitas SDM Meningkatkan Kualitas Kesehatan	Puskesmas Mlati I	-	97.508.400,00	PUSAT KESEHATAN MASYARAKAT MLATI I
	1.02.02.2.01.0009	Rehabilitasi dan Pemeliharaan Puskesmas														
			Jumlah Sarana, Prasarana dan Alat Kesehatan yang Telah Dilakukan Rehabilitasi dan Pemeliharaan Oleh Puskesmas				71 Unit	72.644.000,00	Kab. Sleman, Mlati, Semua Kel/Desa	PENDAPATAN ASLI DAERAH (PAD)	Meningkatkan Sumber Daya Manusia Yang Berkualitas Dan Berdaya Saing	Peningkatan kualitas SDM Meningkatkan Kualitas Kesehatan	Puskesmas Mlati I		79.908.400,00	PUSAT KESEHATAN MASYARAKAT MLATI I
	1.02.02.2.01.0020	Pemeliharaan Rutin dan Berkala Alat Kesehatan/Alat Penunjang Medik Fasilitas Pelayanan Kesehatan														

NO	KODE	URUSAN / BIDANG URUSAN / PROGRAM / KEGIATAN / SUB KEGIATAN	INDIKATOR PROGRAM / KEGIATAN / SUB KEGIATAN	TARGET AKHIR PERIODE RENSTRA OPD	REALISASI CAPAIAN RENJA OPD TAHUN 2023	PRAKIRAAN CAPAIAN TARGET RENJA OPD TAHUN 2024	CAPAIAN KINERJA DAN KERANGKA PENDANAAN						KELOMPOK SASARAN	PRAKIRAAN MAJU RENCANA TAHUN 2026		PERANGKAT DAERAH PENANGGUNG JAWAB
							TARGET 2025	PAGU INDIKATIF (Rp)	LOKASI	SUMBER DANA	PRIORITAS			TARGET	PAGU INDIKATIF (Rp)	
											NASIONAL	DAERAH				
1	2	3	4	5	6	7	8	9	10	11	12	13	14	15	16	17
			Jumlah Alat Kesehatan/Alat Penunjang Medik Fasilitas Layanan Kesehatan yang Terpelihara Sesuai Standar				3 Unit	16.000.000,00	Kab. Sleman, Mlati, Semua Kel/Desa	PENDAPATAN ASLI DAERAH (PAD)	Meningkatkan Sumber Daya Manusia Yang Berkualitas Dan Berdaya Saing	Peningkatan kualitas SDM Meningkatkan Kualitas Kesehatan	Puskesmas Mlati I		17.600.000,00	PUSAT KESEHATAN MASYARAKAT MLATI I
	1.02.02.2.02	Penyediaan Layanan Kesehatan untuk UKM dan UKP Rujukan Tingkat Daerah Kabupaten/Kota	*Pengelolaan dan pelayanan kesehatan sesuai standar*	-			12 bulan	1.196.766.500,00			Meningkatkan Sumber Daya Manusia Yang Berkualitas Dan Berdaya Saing	Peningkatan kualitas SDM Meningkatkan Kualitas Kesehatan	Masyarakat di Wilayah Puskesmas Mlati I	-	253.848.750,00	PUSAT KESEHATAN MASYARAKAT MLATI I
	1.02.02.2.02.0001	Pengelolaan Pelayanan Kesehatan Ibu Hamil														
			Jumlah Ibu Hamil yang Mendapatkan Pelayanan Kesehatan Sesuai Standar				630 Orang	2.160.000,00	Kab. Sleman, Mlati, Semua Kel/Desa	PENDAPATAN ASLI DAERAH (PAD)	Meningkatkan Sumber Daya Manusia Yang Berkualitas Dan Berdaya Saing	Peningkatan kualitas SDM Meningkatkan Kualitas Kesehatan	Masyarakat di Wilayah Puskesmas Mlati I		2.400.000,00	PUSAT KESEHATAN MASYARAKAT MLATI I
	1.02.02.2.02.0002	Pengelolaan Pelayanan Kesehatan Ibu Bersalin														
			Jumlah Ibu Bersalin yang Mendapatkan Pelayanan Kesehatan Sesuai Standar				630 Orang	4.550.000,00	Kab. Sleman, Mlati, Semua Kel/Desa	PENDAPATAN ASLI DAERAH (PAD)	Meningkatkan Sumber Daya Manusia Yang Berkualitas Dan Berdaya Saing	Peningkatan kualitas SDM Meningkatkan Kualitas Kesehatan	Masyarakat di Wilayah Puskesmas Mlati I		5.005.000,00	PUSAT KESEHATAN MASYARAKAT MLATI I
	1.02.02.2.02.0003	Pengelolaan Pelayanan Kesehatan Bayi Baru Lahir														
			Jumlah Bayi Baru Lahir yang Mendapatkan Pelayanan Kesehatan Sesuai Standar				631 Orang	4.550.000,00	Kab. Sleman, Mlati, Semua Kel/Desa	PENDAPATAN ASLI DAERAH (PAD)	Meningkatkan Sumber Daya Manusia Yang Berkualitas Dan Berdaya Saing	Peningkatan kualitas SDM Meningkatkan Kualitas Kesehatan	Masyarakat di Wilayah Puskesmas Mlati I		5.005.000,00	PUSAT KESEHATAN MASYARAKAT MLATI I
	1.02.02.2.02.0004	Pengelolaan Pelayanan Kesehatan Balita														

NO	KODE	URUSAN / BIDANG URUSAN / PROGRAM / KEGIATAN / SUB KEGIATAN	INDIKATOR PROGRAM / KEGIATAN / SUB KEGIATAN	TARGET AKHIR PERIODE RENSTRA OPD	REALISASI CAPAIAN RENJA OPD TAHUN 2023	PRAKIRAAN CAPAIAN TARGET RENJA OPD TAHUN 2024	CAPAIAN KINERJA DAN KERANGKA PENDANAAN						KELOMPOK SASARAN	PRAKIRAAN MAJU RENCANA TAHUN 2026		PERANGKAT DAERAH PENANGGUNG JAWAB
							TARGET 2025	PAGU INDIKATIF (Rp)	LOKASI	SUMBER DANA	PRIORITAS			TARGET	PAGU INDIKATIF (Rp)	
											NASIONAL	DAERAH				
1	2	3	4	5	6	7	8	9	10	11	12	13	14	15	16	17
			Jumlah Balita yang Mendapatkan Pelayanan Kesehatan Sesuai Standar				2715 Orang	23.850.000,00	Kab. Sleman, Mlati, Semua Kel/Desa	PENDAPATAN ASLI DAERAH (PAD)	Meningkatkan Sumber Daya Manusia Yang Berkualitas Dan Berdaya Saing	Peningkatan kualitas SDM Meningkatkan Kualitas Kesehatan	Masyarakat di Wilayah Puskesmas Mlati I		26.235.000,00	PUSAT KESEHATAN MASYARAKAT MLATI I
	1.02.02.2.02.0005	Pengelolaan Pelayanan Kesehatan pada Usia Pendidikan Dasar														
			Jumlah Anak Usia Pendidikan Dasar yang Mendapatkan Pelayanan Kesehatan Sesuai Standar				7409 Orang	13.077.500,00	Kab. Sleman, Mlati, Semua Kel/Desa	PENDAPATAN ASLI DAERAH (PAD)	Meningkatkan Sumber Daya Manusia Yang Berkualitas Dan Berdaya Saing	Peningkatan kualitas SDM Meningkatkan Kualitas Kesehatan	Masyarakat di Wilayah Puskesmas Mlati I		14.385.250,00	PUSAT KESEHATAN MASYARAKAT MLATI I
	1.02.02.2.02.0006	Pengelolaan Pelayanan Kesehatan pada Usia Produktif														
			Jumlah Penduduk Usia Produktif yang Mendapatkan Pelayanan Kesehatan Sesuai Standar				24822 Orang	22.650.000,00	Kab. Sleman, Mlati, Semua Kel/Desa	PENDAPATAN ASLI DAERAH (PAD)	Meningkatkan Sumber Daya Manusia Yang Berkualitas Dan Berdaya Saing	Peningkatan kualitas SDM Meningkatkan Kualitas Kesehatan	Masyarakat di Wilayah Puskesmas Mlati I		10.945.000,00	PUSAT KESEHATAN MASYARAKAT MLATI I
	1.02.02.2.02.0007	Pengelolaan Pelayanan Kesehatan pada Usia Lanjut														
			Jumlah Penduduk Usia Lanjut yang Mendapatkan Pelayanan Kesehatan Sesuai Standar				5379 Orang	1.800.000,00	Kab. Sleman, Mlati, Semua Kel/Desa	PENDAPATAN ASLI DAERAH (PAD)	Meningkatkan Sumber Daya Manusia Yang Berkualitas Dan Berdaya Saing	Peningkatan kualitas SDM Meningkatkan Kualitas Kesehatan	Masyarakat di Wilayah Puskesmas Mlati I		1.980.000,00	PUSAT KESEHATAN MASYARAKAT MLATI I
	1.02.02.2.02.0008	Pengelolaan Pelayanan Kesehatan Penderita Hipertensi														
			Jumlah Penderita Hipertensi yang Mendapatkan Pelayanan Kesehatan Sesuai Standar				2663 Orang	12.381.000,00	Kab. Sleman, Mlati, Semua Kel/Desa	PENDAPATAN ASLI DAERAH (PAD)	Meningkatkan Sumber Daya Manusia Yang Berkualitas Dan Berdaya Saing	Peningkatan kualitas SDM Meningkatkan Kualitas Kesehatan	Masyarakat di Wilayah Puskesmas Mlati I		5.280.000,00	PUSAT KESEHATAN MASYARAKAT MLATI I
	1.02.02.2.02.0009	Pengelolaan Pelayanan Kesehatan Penderita Diabetes Melitus														

NO	KODE	URUSAN / BIDANG URUSAN / PROGRAM / KEGIATAN / SUB KEGIATAN	INDIKATOR PROGRAM / KEGIATAN / SUB KEGIATAN	TARGET AKHIR PERIODE RENSTRA OPD	REALISASI CAPAIAN RENJA OPD TAHUN 2023	PRAKIRAAN CAPAIAN TARGET RENJA OPD TAHUN 2024	CAPAIAN KINERJA DAN KERANGKA PENDANAAN						KELOMPOK SASARAN	PRAKIRAAN MAJU RENCANA TAHUN 2026		PERANGKAT DAERAH PENANGGUNG JAWAB
							TARGET 2025	PAGU INDIKATIF (Rp)	LOKASI	SUMBER DANA	PRIORITAS			TARGET	PAGU INDIKATIF (Rp)	
											NASIONAL	DAERAH				
1	2	3	4	5	6	7	8	9	10	11	12	13	14	15	16	17
			Jumlah Penderita Diabetes Melitus yang Mendapatkan Pelayanan Kesehatan Sesuai Standar				933 Orang	6.300.000,00	Kab. Sleman, Mlati, Semua Kel/Desa	PENDAPATAN ASLI DAERAH (PAD)	Meningkatkan Sumber Daya Manusia Yang Berkualitas Dan Berdaya Saing	Peningkatan kualitas SDM Meningkatkan Kualitas Kesehatan	Masyarakat di Wilayah Puskesmas Mlati I		6.930.000,00	PUSAT KESEHATAN MASYARAKAT MLATI I
	1.02.02.2.02.0010	Pengelolaan Pelayanan Kesehatan Orang dengan Gangguan Jiwa Berat														
			Jumlah Orang yang Mendapatkan Pelayanan Kesehatan Orang dengan Gangguan Jiwa Berat Sesuai Standar				104 Orang	14.855.000,00	Kab. Sleman, Mlati, Semua Kel/Desa	PENDAPATAN ASLI DAERAH (PAD)	Meningkatkan Sumber Daya Manusia Yang Berkualitas Dan Berdaya Saing	Peningkatan kualitas SDM Meningkatkan Kualitas Kesehatan	Masyarakat di Wilayah Puskesmas Mlati I		16.340.500,00	PUSAT KESEHATAN MASYARAKAT MLATI I
	1.02.02.2.02.0011	Pengelolaan Pelayanan Kesehatan Orang Terduga Tuberkulosis														
			Jumlah Orang Terduga Menderita Tuberkulosis yang Mendapatkan Pelayanan Sesuai Standar				675 Orang	18.400.000,00	Kab. Sleman, Mlati, Semua Kel/Desa	PENDAPATAN ASLI DAERAH (PAD)	Meningkatkan Sumber Daya Manusia Yang Berkualitas Dan Berdaya Saing	Peningkatan kualitas SDM Meningkatkan Kualitas Kesehatan	Masyarakat di Wilayah Puskesmas Mlati I		20.240.000,00	PUSAT KESEHATAN MASYARAKAT MLATI I
	1.02.02.2.02.0012	Pengelolaan Pelayanan Kesehatan Orang dengan Risiko Terinfeksi HIV														
			Jumlah Orang Terduga Menderita HIV yang Mendapatkan Pelayanan Sesuai Standar				1190 Orang	15.510.000,00	Kab. Sleman, Mlati, Semua Kel/Desa	PENDAPATAN ASLI DAERAH (PAD)	Meningkatkan Sumber Daya Manusia Yang Berkualitas Dan Berdaya Saing	Peningkatan kualitas SDM Meningkatkan Kualitas Kesehatan	Masyarakat di Wilayah Puskesmas Mlati I		17.061.000,00	PUSAT KESEHATAN MASYARAKAT MLATI I
	1.02.02.2.02.0015	Pengelolaan Pelayanan Kesehatan Gizi Masyarakat														
			Jumlah Dokumen Hasil Pengelolaan Pelayanan Kesehatan Gizi Masyarakat				1 Dokumen	57.650.000,00	Kab. Sleman, Mlati, Semua Kel/Desa	PENDAPATAN ASLI DAERAH (PAD)	Meningkatkan Sumber Daya Manusia Yang Berkualitas Dan Berdaya Saing	Peningkatan kualitas SDM Meningkatkan Kualitas Kesehatan	Masyarakat di Wilayah Puskesmas Mlati I		23.815.000,00	PUSAT KESEHATAN MASYARAKAT MLATI I
	1.02.02.2.02.0016	Pengelolaan Pelayanan Kesehatan Kerja dan Olahraga														

NO	KODE	URUSAN / BIDANG URUSAN / PROGRAM / KEGIATAN / SUB KEGIATAN	INDIKATOR PROGRAM / KEGIATAN / SUB KEGIATAN	TARGET AKHIR PERIODE RENSTRA OPD	REALISASI CAPAIAN RENJA OPD TAHUN 2023	PRAKIRAAN CAPAIAN TARGET RENJA OPD TAHUN 2024	CAPAIAN KINERJA DAN KERANGKA PENDANAAN						KELOMPOK SASARAN	PRAKIRAAN MAJU RENCANA TAHUN 2026		PERANGKAT DAERAH PENANGGUNG JAWAB
							TARGET 2025	PAGU INDIKATIF (Rp)	LOKASI	SUMBER DANA	PRIORITAS			TARGET	PAGU INDIKATIF (Rp)	
											NASIONAL	DAERAH				
1	2	3	4	5	6	7	8	9	10	11	12	13	14	15	16	17
			Jumlah Dokumen Hasil Pengelolaan Pelayanan Kesehatan Kerja dan Olahraga				1 Dokumen	3.600.000,00	Kab. Sleman, Mlati, Semua Kel/Desa	PENDAPATAN ASLI DAERAH (PAD)	Meningkatkan Sumber Daya Manusia Yang Berkualitas Dan Berdaya Saing	Peningkatan kualitas SDM Meningkatkan Kualitas Kesehatan	Masyarakat di Wilayah Puskesmas Mlati I		3.960.000,00	PUSAT KESEHATAN MASYARAKAT MLATI I
	1.02.02.2.02.0017	Pengelolaan Pelayanan Kesehatan Lingkungan														
			Jumlah Dokumen Hasil Pengelolaan Pelayanan Kesehatan Lingkungan				1 Dokumen	36.890.000,00	Kab. Sleman, Mlati, Semua Kel/Desa	PENDAPATAN ASLI DAERAH (PAD)	Meningkatkan Sumber Daya Manusia Yang Berkualitas Dan Berdaya Saing	Peningkatan kualitas SDM Meningkatkan Kualitas Kesehatan	Masyarakat di Wilayah Puskesmas Mlati I		40.579.000,00	PUSAT KESEHATAN MASYARAKAT MLATI I
	1.02.02.2.02.0018	Pengelolaan Pelayanan Promosi Kesehatan														
			Jumlah Dokumen Hasil Pengelolaan Pelayanan Promosi Kesehatan				1 Dokumen	8.150.000,00	Kab. Sleman, Mlati, Semua Kel/Desa	PENDAPATAN ASLI DAERAH (PAD)	Meningkatkan Sumber Daya Manusia Yang Berkualitas Dan Berdaya Saing	Peningkatan kualitas SDM Meningkatkan Kualitas Kesehatan	Masyarakat di Wilayah Puskesmas Mlati I		8.965.000,00	PUSAT KESEHATAN MASYARAKAT MLATI I
	1.02.02.2.02.0019	Pengelolaan Pelayanan Kesehatan Tradisional, Akupuntur, Asuhan Mandiri, dan Tradisional Lainnya														
			Jumlah Dokumen Hasil Pengelolaan Pelayanan Kesehatan Tradisional, Akupuntur, Asuhan Mandiri dan Tradisional Lainnya				1 Dokumen	6.300.000,00	Kab. Sleman, Mlati, Semua Kel/Desa	PENDAPATAN ASLI DAERAH (PAD)	Meningkatkan Sumber Daya Manusia Yang Berkualitas Dan Berdaya Saing	Peningkatan kualitas SDM Meningkatkan Kualitas Kesehatan	Masyarakat di Wilayah Puskesmas Mlati I		6.930.000,00	PUSAT KESEHATAN MASYARAKAT MLATI I
	1.02.02.2.02.0020	Pengelolaan Surveilans Kesehatan														
			Jumlah Dokumen Hasil Pengelolaan Surveilans Kesehatan				1 Dokumen	2.340.000,00	Kab. Sleman, Mlati, Semua Kel/Desa	PENDAPATAN ASLI DAERAH (PAD)	Meningkatkan Sumber Daya Manusia Yang Berkualitas Dan Berdaya Saing	Peningkatan kualitas SDM Meningkatkan Kualitas Kesehatan	Masyarakat di Wilayah Puskesmas Mlati I		2.574.000,00	PUSAT KESEHATAN MASYARAKAT MLATI I
	1.02.02.2.02.0021	Pengelolaan Pelayanan Kesehatan Orang dengan Masalah Kesehatan Jiwa (ODMK)														

NO	KODE	URUSAN / BIDANG URUSAN / PROGRAM / KEGIATAN / SUB KEGIATAN	INDIKATOR PROGRAM / KEGIATAN / SUB KEGIATAN	TARGET AKHIR PERIODE RENSTRA OPD	REALISASI CAPAIAN RENJA OPD TAHUN 2023	PRAKIRAAN CAPAIAN TARGET RENJA OPD TAHUN 2024	CAPAIAN KINERJA DAN KERANGKA PENDANAAN						KELOMPOK SASARAN	PRAKIRAAN MAJU RENCANA TAHUN 2026		PERANGKAT DAERAH PENANGGUNG JAWAB
							TARGET 2025	PAGU INDIKATIF (Rp)	LOKASI	SUMBER DANA	PRIORITAS			TARGET	PAGU INDIKATIF (Rp)	
											NASIONAL	DAERAH				
1	2	3	4	5	6	7	8	9	10	11	12	13	14	15	16	17
			Jumlah Orang dengan Masalah Kejiwaan (ODMK) yang Mendapatkan Pelayanan Kesehatan				727 Orang	2.550.000,00	Kab. Sleman, Mlati, Semua Kel/Desa	PENDAPATAN ASLI DAERAH (PAD)	Meningkatkan Sumber Daya Manusia Yang Berkualitas Dan Berdaya Saing	Peningkatan kualitas SDM Meningkatkan Kualitas Kesehatan	Masyarakat di Wilayah Puskesmas Mlati I		2.805.000,00	PUSAT KESEHATAN MASYARAKAT MLATI I
	1.02.02.2.02.0025	Pelayanan Kesehatan Penyakit Menular dan Tidak Menular														
			Jumlah Dokumen Hasil Pelayanan Kesehatan Penyakit Menular dan Tidak Menular				1 Dokumen	1.800.000,00	Kab. Sleman, Mlati, Semua Kel/Desa	PENDAPATAN ASLI DAERAH (PAD)	Meningkatkan Sumber Daya Manusia Yang Berkualitas Dan Berdaya Saing	Peningkatan kualitas SDM Meningkatkan Kualitas Kesehatan	Masyarakat di Wilayah Puskesmas Mlati I		1.980.000,00	PUSAT KESEHATAN MASYARAKAT MLATI I
	1.02.02.2.02.0033	Operasional Pelayanan Puskesmas														
			Jumlah Dokumen Operasional Pelayanan Puskesmas				1 Dokumen	932.463.000,00	Kab. Sleman, Mlati, Semua Kel/Desa	PENDAPATAN ASLI DAERAH (PAD), DAK Non Fisik-Dana BOK-BOK Puskesmas	Meningkatkan Sumber Daya Manusia Yang Berkualitas Dan Berdaya Saing	Peningkatan kualitas SDM Meningkatkan Kualitas Kesehatan	Masyarakat di Wilayah Puskesmas Mlati I		25.000.000,00	PUSAT KESEHATAN MASYARAKAT MLATI I
	1.02.02.2.02.0040	Pengelolaan pelayanan kesehatan orang dengan Tuberkulosis														
			Jumlah orang dengan Tuberkulosis yang mendapatkan pelayanan kesehatan sesuai standar				169 Orang	1.500.000,00	Kab. Sleman, Semua Kecamatan, Semua Kel/Desa	PENDAPATAN ASLI DAERAH (PAD)	Meningkatkan Sumber Daya Manusia Yang Berkualitas Dan Berdaya Saing	Peningkatan kualitas SDM Meningkatkan Kualitas Kesehatan	Masyarakat di Wilayah Puskesmas Mlati I		1.650.000,00	PUSAT KESEHATAN MASYARAKAT MLATI I
	1.02.02.2.02.0041	Pengelolaan pelayanan kesehatan orang dengan HIV (ODHIV)														
			Jumlah orang dengan HIV (ODHIV) yang mendapatkan pelayanan kesehatan sesuai standar				18 Orang	2.600.000,00	Kab. Sleman, Mlati, Semua Kel/Desa	PENDAPATAN ASLI DAERAH (PAD)	Meningkatkan Sumber Daya Manusia Yang Berkualitas Dan Berdaya Saing	Peningkatan kualitas SDM Meningkatkan Kualitas Kesehatan	Masyarakat di Wilayah Puskesmas Mlati I		2.860.000,00	PUSAT KESEHATAN MASYARAKAT MLATI I
	1.02.02.2.02.0042	Pengelolaan pelayanan kesehatan Malaria														

NO	KODE	URUSAN / BIDANG URUSAN / PROGRAM / KEGIATAN / SUB KEGIATAN	INDIKATOR PROGRAM / KEGIATAN / SUB KEGIATAN	TARGET AKHIR PERIODE RENSTRA OPD	REALISASI CAPAIAN RENJA OPD TAHUN 2023	PRAKIRAAN CAPAIAN TARGET RENJA OPD TAHUN 2024	CAPAIAN KINERJA DAN KERANGKA PENDANAAN						KELOMPOK SASARAN	PRAKIRAAN MAJU RENCANA TAHUN 2026		PERANGKAT DAERAH PENANGGUNG JAWAB
							TARGET 2025	PAGU INDIKATIF (Rp)	LOKASI	SUMBER DANA	PRIORITAS			TARGET	PAGU INDIKATIF (Rp)	
											NASIONAL	DAERAH				
1	2	3	4	5	6	7	8	9	10	11	12	13	14	15	16	17
			Jumlah orang yang mendapatkan pelayanan kesehatan malaria				147 Orang	840.000,00	Kab. Sleman, Mlati, Semua Kel/Desa	PENDAPATAN ASLI DAERAH (PAD)	Meningkatkan Sumber Daya Manusia Yang Berkualitas Dan Berdaya Saing	Peningkatan kualitas SDM Meningkatkan Kualitas Kesehatan	Masyarakat di Wilayah Puskesmas Mlati I		924.000,00	PUSAT KESEHATAN MASYARAKAT MLATI I
3.	**1.02.05**	**PROGRAM PEMBERDAYAAN MASYARAKAT BIDANG KESEHATAN**	***Presentase rumah tangga (RT) yang tidak merokok di dalam rumah*** ***Presentase Edukasi Gerakan Masyarakat Hidup Sehat (GERMAS) pada Rumah Tangga (RT)*** ***Presentase Bayi ASI Eksklusif***	**-**			**69.8 %** **87.9 %** **93 %**	**29.678.200,00**						**-**	**32.600.000,00**	
	1.02.05.2.01	Advokasi, Pemberdayaan, Kemitraan, Peningkatan Peran serta Masyarakat dan Lintas Sektor Tingkat Daerah Kabupaten/Kota	*Peningkatan Upaya Promosi Kesehatan, Advokasi, Kemitraan dan Pemberdayaan Masyarakat*	-			12 bulan	29.678.200,00			Meningkatkan Sumber Daya Manusia Yang Berkualitas Dan Berdaya Saing	Peningkatan kualitas SDM Meningkatkan Kualitas Kesehatan	Masyarakat di Wilayah Puskesmas Mlati I	-	32.600.000,00	PUSAT KESEHATAN MASYARAKAT MLATI I
	1.02.05.2.01.0001	Peningkatan Upaya Promosi Kesehatan, Advokasi, Kemitraan dan Pemberdayaan Masyarakat														
			Jumlah Dokumen Promosi Kesehatan, Advokasi, Kemitraan dan Pemberdayaan Masyarakat				1 Dokumen	29.678.200,00	Kab. Sleman, Mlati, Semua Kel/Desa	PENDAPATAN ASLI DAERAH (PAD)	Meningkatkan Sumber Daya Manusia Yang Berkualitas Dan Berdaya Saing	Peningkatan kualitas SDM Meningkatkan Kualitas Kesehatan	Masyarakat di Wilayah Puskesmas Mlati I		32.600.000,00	PUSAT KESEHATAN MASYARAKAT MLATI I
	J U M L A H							**4.824.689.800,00**							**4.041.788.480,00**	

undefined RENCANA KERJA ORGANISASI PERANGKAT DAERAH (RENJA OPD)
PUSAT KESEHATAN MASYARAKAT MLATI II Kab. Sleman
TAHUN 2025

NO	KODE	URUSAN / BIDANG URUSAN / PROGRAM / KEGIATAN / SUB KEGIATAN	INDIKATOR PROGRAM / KEGIATAN / SUB KEGIATAN	TARGET AKHIR PERIODE RENSTRA OPD	REALISASI CAPAIAN RENJA OPD TAHUN 2023	PRAKIRAAN CAPAIAN TARGET RENJA OPD TAHUN 2024	CAPAIAN KINERJA DAN KERANGKA PENDANAAN						KELOMPOK SASARAN	PRAKIRAAN MAJU RENCANA TAHUN 2026		PERANGKAT DAERAH PENANGGUNG JAWAB
							TARGET 2025	PAGU INDIKATIF (Rp)	LOKASI	SUMBER DANA	PRIORITAS			TARGET	PAGU INDIKATIF (Rp)	
											NASIONAL	DAERAH				
1	2	3	4	5	6	7	8	9	10	11	12	13	14	15	16	17
		PUSAT KESEHATAN MASYARAKAT MLATI II						**6.908.501.850,00**							**6.884.966.000,00**	
	1	**URUSAN PEMERINTAHAN WAJIB YANG BERKAITAN DENGAN PELAYANAN DASAR**						**6.908.501.850,00**							**6.884.966.000,00**	
	1.02	**URUSAN PEMERINTAHAN BIDANG KESEHATAN**						**6.908.501.850,00**							**6.884.966.000,00**	
1.	**1.02.01**	**PROGRAM PENUNJANG URUSAN PEMERINTAHAN DAERAH KABUPATEN/KOTA**	***Persentase pemenuhan layanan sarana dan prasarana kerja*** ***Persentase capaian Standar Pelayanan Minimal RS bagian perencanaan dan pengembangan*** ***Persentase capaian Standar Pelayanan Minimal RS bagian keuangan dan aset*** ***Persentase capaian Standar Pelayanan Minimal RS bagian Tata Usaha***	**-**			**100 %** **81 %** **85,5 %** **97 %**	**5.714.237.900,00**						**-**	**5.709.765.000,00**	
	1.02.01.2.02	Administrasi Keuangan Perangkat Daerah	*dokumen laporan keuangan*	-			4 Dokumen	2.238.522.000,00			Memperkuat Stabilitas Polhukhankam Dan Transformasi Pelayanan Publik	Penguatan good-governance pada berbagai tingkatan Meningkatkan Kualitas Pelayanan Publik	ASN	-	2.138.250.000,00	PUSAT KESEHATAN MASYARAKAT MLATI II
	1.02.01.2.02.0001	Penyediaan Gaji dan Tunjangan ASN														
			Jumlah Orang yang Menerima Gaji dan Tunjangan ASN				66 Orang/bulan	2.181.702.000,00	Kab. Sleman, Mlati, Semua Kel/Desa	PENDAPATAN ASLI DAERAH (PAD)	Memperkuat Stabilitas Polhukhankam Dan Transformasi Pelayanan Publik	Penguatan good-governance pada berbagai tingkatan Meningkatkan Kualitas Pelayanan Publik	ASN		2.080.000.000,00	PUSAT KESEHATAN MASYARAKAT MLATI II
	1.02.01.2.02.0003	Pelaksanaan Penatausahaan dan Pengujian/Verifikasi Keuangan SKPD														
			Jumlah Dokumen Penatausahaan dan Pengujian/Verifikasi Keuangan SKPD				1 Dokumen	56.820.000,00	Kab. Sleman, Mlati, Semua Kel/Desa	PENDAPATAN ASLI DAERAH (PAD)	Memperkuat Stabilitas Polhukhankam Dan Transformasi Pelayanan Publik	Penguatan good-governance pada berbagai tingkatan Meningkatkan Kualitas Pelayanan Publik	ASN		58.250.000,00	PUSAT KESEHATAN MASYARAKAT MLATI II

NO	KODE	URUSAN / BIDANG URUSAN / PROGRAM / KEGIATAN / SUB KEGIATAN	INDIKATOR PROGRAM / KEGIATAN / SUB KEGIATAN	TARGET AKHIR PERIODE RENSTRA OPD	REALISASI CAPAIAN RENJA OPD TAHUN 2023	PRAKIRAAN CAPAIAN TARGET RENJA OPD TAHUN 2024	CAPAIAN KINERJA DAN KERANGKA PENDANAAN						KELOMPOK SASARAN	PRAKIRAAN MAJU RENCANA TAHUN 2026		PERANGKAT DAERAH PENANGGUNG JAWAB
							TARGET 2025	PAGU INDIKATIF (Rp)	LOKASI	SUMBER DANA	PRIORITAS			TARGET	PAGU INDIKATIF (Rp)	
											NASIONAL	DAERAH				
1	2	3	4	5	6	7	8	9	10	11	12	13	14	15	16	17
	1.02.01.2.06	Administrasi Umum Perangkat Daerah	*Penyediaan kebutuhan administrasi umum*	-			12 bulan	28.126.900,00			Memperkuat Stabilitas Polhukhankam Dan Transformasi Pelayanan Publik	Penguatan good-governance pada berbagai tingkatan Meningkatkan Kualitas Pelayanan Publik	Puskesmas Mlati II	-	31.330.000,00	PUSAT KESEHATAN MASYARAKAT MLATI II
	1.02.01.2.06.0004	Penyediaan Bahan Logistik Kantor														
			Jumlah Paket Bahan Logistik Kantor yang Disediakan				1 Paket	20.926.100,00	Kab. Sleman, Mlati, Semua Kel/Desa	PENDAPATAN ASLI DAERAH (PAD)	Memperkuat Stabilitas Polhukhankam Dan Transformasi Pelayanan Publik	Penguatan good-governance pada berbagai tingkatan Meningkatkan Kualitas Pelayanan Publik	Puskesmas Mlati II		23.950.000,00	PUSAT KESEHATAN MASYARAKAT MLATI II
	1.02.01.2.06.0005	Penyediaan Barang Cetakan dan Penggandaan														
			Jumlah Paket Barang Cetakan dan Penggandaan yang Disediakan				1 Paket	7.200.800,00	Kab. Sleman, Mlati, Semua Kel/Desa	PENDAPATAN ASLI DAERAH (PAD)	Memperkuat Stabilitas Polhukhankam Dan Transformasi Pelayanan Publik	Penguatan good-governance pada berbagai tingkatan Meningkatkan Kualitas Pelayanan Publik	Puskesmas Mlati II		7.380.000,00	PUSAT KESEHATAN MASYARAKAT MLATI II
	1.02.01.2.08	Penyediaan Jasa Penunjang Urusan Pemerintahan Daerah	*Penyediaan kebutuhan penunjang pelaksanaan tugas perangkat daerah*	-			12 Bulan	247.589.000,00			Memperkuat Stabilitas Polhukhankam Dan Transformasi Pelayanan Publik	Penguatan good-governance pada berbagai tingkatan Meningkatkan Kualitas Pelayanan Publik	Puskesmas Mlati II	-	240.185.000,00	PUSAT KESEHATAN MASYARAKAT MLATI II
	1.02.01.2.08.0002	Penyediaan Jasa Komunikasi, Sumber Daya Air dan Listrik														
			Jumlah Laporan Penyediaan Jasa Komunikasi, Sumber Daya Air dan Listrik yang Disediakan				1 Laporan	106.737.800,00	Kab. Sleman, Mlati, Semua Kel/Desa	PENDAPATAN ASLI DAERAH (PAD)	Memperkuat Stabilitas Polhukhankam Dan Transformasi Pelayanan Publik	Penguatan good-governance pada berbagai tingkatan Meningkatkan Kualitas Pelayanan Publik	Puskesmas Mlati II		109.685.000,00	PUSAT KESEHATAN MASYARAKAT MLATI II
	1.02.01.2.08.0004	Penyediaan Jasa Pelayanan Umum Kantor														

NO	KODE	URUSAN / BIDANG URUSAN / PROGRAM / KEGIATAN / SUB KEGIATAN	INDIKATOR PROGRAM / KEGIATAN / SUB KEGIATAN	TARGET AKHIR PERIODE RENSTRA OPD	REALISASI CAPAIAN RENJA OPD TAHUN 2023	PRAKIRAAN CAPAIAN TARGET RENJA OPD TAHUN 2024	CAPAIAN KINERJA DAN KERANGKA PENDANAAN						KELOMPOK SASARAN	PRAKIRAAN MAJU RENCANA TAHUN 2026		PERANGKAT DAERAH PENANGGUNG JAWAB
							TARGET 2025	PAGU INDIKATIF (Rp)	LOKASI	SUMBER DANA	PRIORITAS			TARGET	PAGU INDIKATIF (Rp)	
											NASIONAL	DAERAH				
1	2	3	4	5	6	7	8	9	10	11	12	13	14	15	16	17
			Jumlah Laporan Penyediaan Jasa Pelayanan Umum Kantor yang Disediakan				1 Laporan	140.851.200,00	Kab. Sleman, Mlati, Semua Kel/Desa	PENDAPATAN ASLI DAERAH (PAD)	Memperkuat Stabilitas Polhukhankam Dan Transformasi Pelayanan Publik	Penguatan good-governance pada berbagai tingkatan Meningkatkan Kualitas Pelayanan Publik	Puskesmas Mlati II		130.500.000,00	PUSAT KESEHATAN MASYARAKAT MLATI II
	1.02.01.2.10	Peningkatan Pelayanan BLUD	*Pemenuhan peningatan dan pendukung pelayanan (admen UKP dan UKM*	-			12 Bulan	3.200.000.000,00			Memperkuat Stabilitas Polhukhankam Dan Transformasi Pelayanan Publik	Penguatan good-governance pada berbagai tingkatan Meningkatkan Kualitas Pelayanan Publik	Puskesmas Mlati II dan Masyarakat	-	3.300.000.000,00	PUSAT KESEHATAN MASYARAKAT MLATI II
	1.02.01.2.10.0001	Pelayanan dan Penunjang Pelayanan BLUD														
			Jumlah BLUD yang Menyediakan Pelayanan dan Penunjang Pelayanan				1 Unit Kerja	3.200.000.000,00	Kab. Sleman, Mlati, Semua Kel/Desa	Pendapatan dari BLUD	Memperkuat Stabilitas Polhukhankam Dan Transformasi Pelayanan Publik	Penguatan good-governance pada berbagai tingkatan Meningkatkan Kualitas Pelayanan Publik	Puskesmas Mlati II dan Masyarakat		3.300.000.000,00	PUSAT KESEHATAN MASYARAKAT MLATI II

NO	KODE	URUSAN / BIDANG URUSAN / PROGRAM / KEGIATAN / SUB KEGIATAN	INDIKATOR PROGRAM / KEGIATAN / SUB KEGIATAN	TARGET AKHIR PERIODE RENSTRA OPD	REALISASI CAPAIAN RENJA OPD TAHUN 2023	PRAKIRAAN CAPAIAN TARGET RENJA OPD TAHUN 2024	CAPAIAN KINERJA DAN KERANGKA PENDANAAN						KELOMPOK SASARAN	PRAKIRAAN MAJU RENCANA TAHUN 2026		PERANGKAT DAERAH PENANGGUNG JAWAB
							TARGET 2025	PAGU INDIKATIF (Rp)	LOKASI	SUMBER DANA	PRIORITAS			TARGET	PAGU INDIKATIF (Rp)	
											NASIONAL	DAERAH				
1	2	3	4	5	6	7	8	9	10	11	12	13	14	15	16	17
2.	**1.02.02**	**PROGRAM PEMENUHAN UPAYA KESEHATAN PERORANGAN DAN UPAYA KESEHATAN MASYARAKAT**	***Persentase cakupan pelayanan Sleman Emergency Services (SES)*** ***Rasio daya tampung RS terhadap jumlah penduuduk*** ***Prevalensi stunting*** ***Indeks Kepuasan Pelayanan Penunjang dan pemenuhan sarana rumah sakit berdasarkan data ASPAK*** ***Persentase Pemenuhan Sarana, Prasarana, Alat Kesehatan (SPA) sesuai standart pusat >60%*** ***"Rerata Pemenuhan sarana pelayanan kesehatan dan Pemenuhan jenis SIM RS) "*** ***Rerata Indeks Kepuasan layanan medis dan Indikator Mutu RS yang tercapai*** ***Indeks Kepuasan Pelayanan Medis dan Keperawatan*** ***Rerata Pencapaian mutu asuhan keperawatan baik dan Indek kepuasan Layanan Penunjang*** ***Angka penemuan penderita TB Case Detection Rate (CDR)*** ***Cakupan kepesertaan Jaminan Kesehatan Nasional (JKN)***	**-**			**100 %** **2,92 Rasio** **4,4 %** **82,15 %** **85,25 %** **86,5 %** **87,5 %** **88,98 %** **90,5 %** **94 %** **98,74 %**	**1.194.263.950,00**						**-**	**1.175.201.000,00**	
	1.02.02.2.01	Penyediaan Fasilitas Pelayanan Kesehatan untuk UKM dan UKP Kewenangan Daerah Kabupaten/Kota	*Pengadaan sarana, prasarana, alat kesehatan/alat penunjang medik fasilitas pelayanan kesehatan*	-			12 Bulan	120.421.363,00			Meningkatkan Sumber Daya Manusia Yang Berkualitas Dan Berdaya Saing	Peningkatan kualitas SDM Meningkatkan Kualitas Kesehatan	Puskesmas Mlati II, Lintas Sektor dan Masyarakat	-	130.000.000,00	PUSAT KESEHATAN MASYARAKAT MLATI II
	1.02.02.2.01.0009	Rehabilitasi dan Pemeliharaan Puskesmas														
			Jumlah Sarana, Prasarana dan Alat Kesehatan yang Telah Dilakukan Rehabilitasi dan Pemeliharaan Oleh Puskesmas				10 Unit	120.421.363,00	Kab. Sleman, Mlati, Semua Kel/Desa	PENDAPATAN ASLI DAERAH (PAD)	Meningkatkan Sumber Daya Manusia Yang Berkualitas Dan Berdaya Saing	Peningkatan kualitas SDM Meningkatkan Kualitas Kesehatan	Puskesmas Mlati II, Lintas Sektor dan Masyarakat		130.000.000,00	PUSAT KESEHATAN MASYARAKAT MLATI II

NO	KODE	URUSAN / BIDANG URUSAN / PROGRAM / KEGIATAN / SUB KEGIATAN	INDIKATOR PROGRAM / KEGIATAN / SUB KEGIATAN	TARGET AKHIR PERIODE RENSTRA OPD	REALISASI CAPAIAN RENJA OPD TAHUN 2023	PRAKIRAAN CAPAIAN TARGET RENJA OPD TAHUN 2024	CAPAIAN KINERJA DAN KERANGKA PENDANAAN						KELOMPOK SASARAN	PRAKIRAAN MAJU RENCANA TAHUN 2026		PERANGKAT DAERAH PENANGGUNG JAWAB
							TARGET 2025	PAGU INDIKATIF (Rp)	LOKASI	SUMBER DANA	PRIORITAS			TARGET	PAGU INDIKATIF (Rp)	
											NASIONAL	DAERAH				
1	2	3	4	5	6	7	8	9	10	11	12	13	14	15	16	17
	1.02.02.2.02	Penyediaan Layanan Kesehatan untuk UKM dan UKP Rujukan Tingkat Daerah Kabupaten/Kota	*Pengelolaan dan Peleyanan Kesehatan Sesuai Standar*	-			12 Bulan	1.073.842.587,00			Meningkatkan Sumber Daya Manusia Yang Berkualitas Dan Berdaya Saing	Peningkatan kualitas SDM Meningkatkan Kualitas Kesehatan	Puskesmas Mlati II, Lintas Sektor dan Masyarakat	-	1.045.201.000,00	PUSAT KESEHATAN MASYARAKAT MLATI II
	1.02.02.2.02.0001	Pengelolaan Pelayanan Kesehatan Ibu Hamil														
			Jumlah Ibu Hamil yang Mendapatkan Pelayanan Kesehatan Sesuai Standar				469 Orang	15.110.000,00	Kab. Sleman, Mlati, Semua Kel/Desa	PENDAPATAN ASLI DAERAH (PAD)	Meningkatkan Sumber Daya Manusia Yang Berkualitas Dan Berdaya Saing	Peningkatan kualitas SDM Meningkatkan Kualitas Kesehatan	Puskesmas Mlati II, Lintas Sektor dan Masyarakat		18.000.000,00	PUSAT KESEHATAN MASYARAKAT MLATI II
	1.02.02.2.02.0002	Pengelolaan Pelayanan Kesehatan Ibu Bersalin														
			Jumlah Ibu Bersalin yang Mendapatkan Pelayanan Kesehatan Sesuai Standar				469 Orang	7.350.000,00	Kab. Sleman, Mlati, Semua Kel/Desa	PENDAPATAN ASLI DAERAH (PAD)	Meningkatkan Sumber Daya Manusia Yang Berkualitas Dan Berdaya Saing	Peningkatan kualitas SDM Meningkatkan Kualitas Kesehatan	Puskesmas Mlati II, Lintas Sektor dan Masyarakat		7.550.000,00	PUSAT KESEHATAN MASYARAKAT MLATI II
	1.02.02.2.02.0003	Pengelolaan Pelayanan Kesehatan Bayi Baru Lahir														
			Jumlah Bayi Baru Lahir yang Mendapatkan Pelayanan Kesehatan Sesuai Standar				473 Orang	1.300.000,00	Kab. Sleman, Mlati, Semua Kel/Desa	PENDAPATAN ASLI DAERAH (PAD)	Meningkatkan Sumber Daya Manusia Yang Berkualitas Dan Berdaya Saing	Peningkatan kualitas SDM Meningkatkan Kualitas Kesehatan	Puskesmas Mlati II, Lintas Sektor dan Masyarakat		1.350.000,00	PUSAT KESEHATAN MASYARAKAT MLATI II
	1.02.02.2.02.0004	Pengelolaan Pelayanan Kesehatan Balita														
			Jumlah Balita yang Mendapatkan Pelayanan Kesehatan Sesuai Standar				2334 Orang	51.430.000,00	Kab. Sleman, Mlati, Semua Kel/Desa	PENDAPATAN ASLI DAERAH (PAD)	Meningkatkan Sumber Daya Manusia Yang Berkualitas Dan Berdaya Saing	Peningkatan kualitas SDM Meningkatkan Kualitas Kesehatan	Puskesmas Mlati II, Lintas Sektor dan Masyarakat		52.700.000,00	PUSAT KESEHATAN MASYARAKAT MLATI II
	1.02.02.2.02.0005	Pengelolaan Pelayanan Kesehatan pada Usia Pendidikan Dasar														

NO	KODE	URUSAN / BIDANG URUSAN / PROGRAM / KEGIATAN / SUB KEGIATAN	INDIKATOR PROGRAM / KEGIATAN / SUB KEGIATAN	TARGET AKHIR PERIODE RENSTRA OPD	REALISASI CAPAIAN RENJA OPD TAHUN 2023	PRAKIRAAN CAPAIAN TARGET RENJA OPD TAHUN 2024	CAPAIAN KINERJA DAN KERANGKA PENDANAAN						KELOMPOK SASARAN	PRAKIRAAN MAJU RENCANA TAHUN 2026		PERANGKAT DAERAH PENANGGUNG JAWAB
							TARGET 2025	PAGU INDIKATIF (Rp)	LOKASI	SUMBER DANA	PRIORITAS			TARGET	PAGU INDIKATIF (Rp)	
											NASIONAL	DAERAH				
1	2	3	4	5	6	7	8	9	10	11	12	13	14	15	16	17
			Jumlah Anak Usia Pendidikan Dasar yang Mendapatkan Pelayanan Kesehatan Sesuai Standar				5194 Orang	12.490.537,00	Kab. Sleman, Mlati, Semua Kel/Desa	PENDAPATAN ASLI DAERAH (PAD)	Meningkatkan Sumber Daya Manusia Yang Berkualitas Dan Berdaya Saing	Peningkatan kualitas SDM Meningkatkan Kualitas Kesehatan	Puskesmas Mlati II, Lintas Sektor dan Masyarakat		12.800.000,00	PUSAT KESEHATAN MASYARAKAT MLATI II
	1.02.02.2.02.0006	Pengelolaan Pelayanan Kesehatan pada Usia Produktif														
			Jumlah Penduduk Usia Produktif yang Mendapatkan Pelayanan Kesehatan Sesuai Standar				18276 Orang	49.579.800,00	Kab. Sleman, Mlati, Semua Kel/Desa	PENDAPATAN ASLI DAERAH (PAD)	Meningkatkan Sumber Daya Manusia Yang Berkualitas Dan Berdaya Saing	Peningkatan kualitas SDM Meningkatkan Kualitas Kesehatan	Puskesmas Mlati II, Lintas Sektor dan Masyarakat		31.500.000,00	PUSAT KESEHATAN MASYARAKAT MLATI II
	1.02.02.2.02.0007	Pengelolaan Pelayanan Kesehatan pada Usia Lanjut														
			Jumlah Penduduk Usia Lanjut yang Mendapatkan Pelayanan Kesehatan Sesuai Standar				4989 Orang	35.982.750,00	Kab. Sleman, Mlati, Semua Kel/Desa	PENDAPATAN ASLI DAERAH (PAD)	Meningkatkan Sumber Daya Manusia Yang Berkualitas Dan Berdaya Saing	Peningkatan kualitas SDM Meningkatkan Kualitas Kesehatan	Puskesmas Mlati II, Lintas Sektor dan Masyarakat		36.900.000,00	PUSAT KESEHATAN MASYARAKAT MLATI II
	1.02.02.2.02.0008	Pengelolaan Pelayanan Kesehatan Penderita Hipertensi														
			Jumlah Penderita Hipertensi yang Mendapatkan Pelayanan Kesehatan Sesuai Standar				1163 Orang	23.760.000,00	Kab. Sleman, Mlati, Semua Kel/Desa	PENDAPATAN ASLI DAERAH (PAD)	Meningkatkan Sumber Daya Manusia Yang Berkualitas Dan Berdaya Saing	Peningkatan kualitas SDM Meningkatkan Kualitas Kesehatan	Puskesmas Mlati II, Lintas Sektor dan Masyarakat		21.200.000,00	PUSAT KESEHATAN MASYARAKAT MLATI II
	1.02.02.2.02.0009	Pengelolaan Pelayanan Kesehatan Penderita Diabetes Melitus														
			Jumlah Penderita Diabetes Melitus yang Mendapatkan Pelayanan Kesehatan Sesuai Standar				542 Orang	12.039.875,00	Kab. Sleman, Mlati, Semua Kel/Desa	PENDAPATAN ASLI DAERAH (PAD)	Meningkatkan Sumber Daya Manusia Yang Berkualitas Dan Berdaya Saing	Peningkatan kualitas SDM Meningkatkan Kualitas Kesehatan	Puskesmas Mlati II, Lintas Sektor dan Masyarakat		12.350.000,00	PUSAT KESEHATAN MASYARAKAT MLATI II
	1.02.02.2.02.0010	Pengelolaan Pelayanan Kesehatan Orang dengan Gangguan Jiwa Berat														

NO	KODE	URUSAN / BIDANG URUSAN / PROGRAM / KEGIATAN / SUB KEGIATAN	INDIKATOR PROGRAM / KEGIATAN / SUB KEGIATAN	TARGET AKHIR PERIODE RENSTRA OPD	REALISASI CAPAIAN RENJA OPD TAHUN 2023	PRAKIRAAN CAPAIAN TARGET RENJA OPD TAHUN 2024	CAPAIAN KINERJA DAN KERANGKA PENDANAAN						KELOMPOK SASARAN	PRAKIRAAN MAJU RENCANA TAHUN 2026		PERANGKAT DAERAH PENANGGUNG JAWAB
							TARGET 2025	PAGU INDIKATIF (Rp)	LOKASI	SUMBER DANA	PRIORITAS			TARGET	PAGU INDIKATIF (Rp)	
											NASIONAL	DAERAH				
1	2	3	4	5	6	7	8	9	10	11	12	13	14	15	16	17
			Jumlah Orang yang Mendapatkan Pelayanan Kesehatan Orang dengan Gangguan Jiwa Berat Sesuai Standar				102 Orang	22.800.000,00	Kab. Sleman, Mlati, Semua Kel/Desa	PENDAPATAN ASLI DAERAH (PAD)	Meningkatkan Sumber Daya Manusia Yang Berkualitas Dan Berdaya Saing	Peningkatan kualitas SDM Meningkatkan Kualitas Kesehatan	Puskesmas Mlati II, Lintas Sektor dan Masyarakat		23.400.000,00	PUSAT KESEHATAN MASYARAKAT MLATI II
	1.02.02.2.02.0011	Pengelolaan Pelayanan Kesehatan Orang Terduga Tuberkulosis														
			Jumlah Orang Terduga Menderita Tuberkulosis yang Mendapatkan Pelayanan Sesuai Standar				520 Orang	29.780.000,00	Kab. Sleman, Mlati, Semua Kel/Desa	PENDAPATAN ASLI DAERAH (PAD)	Meningkatkan Sumber Daya Manusia Yang Berkualitas Dan Berdaya Saing	Peningkatan kualitas SDM Meningkatkan Kualitas Kesehatan	Puskesmas Mlati II, Lintas Sektor dan Masyarakat		30.500.000,00	PUSAT KESEHATAN MASYARAKAT MLATI II
	1.02.02.2.02.0012	Pengelolaan Pelayanan Kesehatan Orang dengan Risiko Terinfeksi HIV														
			Jumlah Orang Terduga Menderita HIV yang Mendapatkan Pelayanan Sesuai Standar				820 Orang	14.113.750,00	Kab. Sleman, Mlati, Semua Kel/Desa	PENDAPATAN ASLI DAERAH (PAD)	Meningkatkan Sumber Daya Manusia Yang Berkualitas Dan Berdaya Saing	Peningkatan kualitas SDM Meningkatkan Kualitas Kesehatan	Puskesmas Mlati II, Lintas Sektor dan Masyarakat		16.300.000,00	PUSAT KESEHATAN MASYARAKAT MLATI II
	1.02.02.2.02.0015	Pengelolaan Pelayanan Kesehatan Gizi Masyarakat														
			Jumlah Dokumen Hasil Pengelolaan Pelayanan Kesehatan Gizi Masyarakat				1 Dokumen	32.000.000,00	Kab. Sleman, Mlati, Semua Kel/Desa	PENDAPATAN ASLI DAERAH (PAD)	Meningkatkan Sumber Daya Manusia Yang Berkualitas Dan Berdaya Saing	Peningkatan kualitas SDM Meningkatkan Kualitas Kesehatan	Puskesmas Mlati II, Lintas Sektor dan Masyarakat		33.600.000,00	PUSAT KESEHATAN MASYARAKAT MLATI II
	1.02.02.2.02.0033	Operasional Pelayanan Puskesmas														
			Jumlah Dokumen Operasional Pelayanan Puskesmas				1 Dokumen	737.001.000,00	Kab. Sleman, Mlati, Semua Kel/Desa	DAK Non Fisik-Dana BOK-BOK Puskesmas	Meningkatkan Sumber Daya Manusia Yang Berkualitas Dan Berdaya Saing	Peningkatan kualitas SDM Meningkatkan Kualitas Kesehatan	Puskesmas Mlati II, Lintas Sektor dan Masyarakat		737.001.000,00	PUSAT KESEHATAN MASYARAKAT MLATI II
	1.02.02.2.02.0040	Pengelolaan pelayanan kesehatan orang dengan Tuberkulosis														

NO	KODE	URUSAN / BIDANG URUSAN / PROGRAM / KEGIATAN / SUB KEGIATAN	INDIKATOR PROGRAM / KEGIATAN / SUB KEGIATAN	TARGET AKHIR PERIODE RENSTRA OPD	REALISASI CAPAIAN RENJA OPD TAHUN 2023	PRAKIRAAN CAPAIAN TARGET RENJA OPD TAHUN 2024	CAPAIAN KINERJA DAN KERANGKA PENDANAAN						KELOMPOK SASARAN	PRAKIRAAN MAJU RENCANA TAHUN 2026		PERANGKAT DAERAH PENANGGUNG JAWAB
							TARGET 2025	PAGU INDIKATIF (Rp)	LOKASI	SUMBER DANA	PRIORITAS			TARGET	PAGU INDIKATIF (Rp)	
											NASIONAL	DAERAH				
1	2	3	4	5	6	7	8	9	10	11	12	13	14	15	16	17
			Jumlah orang dengan Tuberkulosis yang mendapatkan pelayanan kesehatan sesuai standar				38 Orang	24.740.000,00	Kab. Sleman, Mlati, Semua Kel/Desa	PENDAPATAN ASLI DAERAH (PAD)	Meningkatkan Sumber Daya Manusia Yang Berkualitas Dan Berdaya Saing	Peningkatan kualitas SDM Meningkatkan Kualitas Kesehatan	Puskesmas Mlati II, Lintas Sektor dan Masyarakat		5.535.000,00	PUSAT KESEHATAN MASYARAKAT MLATI II
	1.02.02.2.02.0041	Pengelolaan pelayanan kesehatan orang dengan HIV (ODHIV)														
			Jumlah orang dengan HIV (ODHIV) yang mendapatkan pelayanan kesehatan sesuai standar				113 Orang	3.865.000,00	Kab. Sleman, Mlati, Semua Kel/Desa	PENDAPATAN ASLI DAERAH (PAD)	Meningkatkan Sumber Daya Manusia Yang Berkualitas Dan Berdaya Saing	Peningkatan kualitas SDM Meningkatkan Kualitas Kesehatan	Puskesmas Mlati II, Lintas Sektor dan Masyarakat		4.000.000,00	PUSAT KESEHATAN MASYARAKAT MLATI II
	1.02.02.2.02.0042	Pengelolaan pelayanan kesehatan Malaria														
			Jumlah orang yang mendapatkan pelayanan kesehatan malaria				8 Orang	499.875,00	Kab. Sleman, Mlati, Semua Kel/Desa	PENDAPATAN ASLI DAERAH (PAD)	Meningkatkan Sumber Daya Manusia Yang Berkualitas Dan Berdaya Saing	Peningkatan kualitas SDM Meningkatkan Kualitas Kesehatan	Puskesmas Mlati II, Lintas Sektor dan Masyarakat		515.000,00	PUSAT KESEHATAN MASYARAKAT MLATI II
	J U M L A H							**6.908.501.850,00**							**6.884.966.000,00**	

undefined RENCANA KERJA ORGANISASI PERANGKAT DAERAH (RENJA OPD)
PUSAT KESEHATAN MASYARAKAT MOYUDAN Kab. Sleman
TAHUN 2025

NO	KODE	URUSAN / BIDANG URUSAN / PROGRAM / KEGIATAN / SUB KEGIATAN	INDIKATOR PROGRAM / KEGIATAN / SUB KEGIATAN	TARGET AKHIR PERIODE RENSTRA OPD	REALISASI CAPAIAN RENJA OPD TAHUN 2023	PRAKIRAAN CAPAIAN TARGET RENJA OPD TAHUN 2024	CAPAIAN KINERJA DAN KERANGKA PENDANAAN						KELOMPOK SASARAN	PRAKIRAAN MAJU RENCANA TAHUN 2026		PERANGKAT DAERAH PENANGGUNG JAWAB
							TARGET 2025	PAGU INDIKATIF (Rp)	LOKASI	SUMBER DANA	PRIORITAS			TARGET	PAGU INDIKATIF (Rp)	
											NASIONAL	DAERAH				
1	2	3	4	5	6	7	8	9	10	11	12	13	14	15	16	17
		PUSAT KESEHATAN MASYARAKAT MOYUDAN						**4.297.389.598,00**							**4.538.766.408,00**	
	1	**URUSAN PEMERINTAHAN WAJIB YANG BERKAITAN DENGAN PELAYANAN DASAR**						**4.297.389.598,00**							**4.538.766.408,00**	
	1.02	**URUSAN PEMERINTAHAN BIDANG KESEHATAN**						**4.297.389.598,00**							**4.538.766.408,00**	
1.	**1.02.01**	**PROGRAM PENUNJANG URUSAN PEMERINTAHAN DAERAH KABUPATEN/KOTA**	***Persentase capaian Indikator SPM-RS Bagian Tata Usaha*** ***Persentase capaian Standar Pelayanan Minimal RS bagian perencanaan dan pengembangan*** ***Persentase capaian Standar Pelayanan Minimal RS bagian keuangan dan aset*** ***Persentase capaian Standar Pelayanan Minimal Rumah Sakit bagian Tata Usaha***	**-**			**100 %** **81 %** **85.5 %** **97 %**	**3.233.394.648,00**						**-**	**3.484.195.000,00**	
	1.02.01.2.02	Administrasi Keuangan Perangkat Daerah	*Persentase pemenuhan kebutuhan administrasi umum*	-			100 %	1.433.394.648,00			Memperkuat Stabilitas Polhukhankam Dan Transformasi Pelayanan Publik	Penguatan good-governance pada berbagai tingkatan Meningkatkan Kualitas Pelayanan Publik	ASN	-	1.504.195.000,00	PUSAT KESEHATAN MASYARAKAT MOYUDAN
	1.02.01.2.02.0001	Penyediaan Gaji dan Tunjangan ASN														
			Jumlah Orang yang Menerima Gaji dan Tunjangan ASN				39 Orang/bulan	1.374.174.648,00	Kab. Sleman, Moyudan, Semua Kel/Desa	PENDAPATAN ASLI DAERAH (PAD), Dana Transfer Umum-Dana Alokasi Umum	Memperkuat Stabilitas Polhukhankam Dan Transformasi Pelayanan Publik	Penguatan good-governance pada berbagai tingkatan Meningkatkan Kualitas Pelayanan Publik	ASN		1.439.053.000,00	PUSAT KESEHATAN MASYARAKAT MOYUDAN
	1.02.01.2.02.0003	Pelaksanaan Penatausahaan dan Pengujian/Verifikasi Keuangan SKPD														
			Jumlah Dokumen Penatausahaan dan Pengujian/Verifikasi Keuangan SKPD				2 Dokumen	59.220.000,00	Kab. Sleman, Moyudan, Semua Kel/Desa	PENDAPATAN ASLI DAERAH (PAD)	Memperkuat Stabilitas Polhukhankam Dan Transformasi Pelayanan Publik	Penguatan good-governance pada berbagai tingkatan Meningkatkan Kualitas Pelayanan Publik	ASN		65.142.000,00	PUSAT KESEHATAN MASYARAKAT MOYUDAN

NO	KODE	URUSAN / BIDANG URUSAN / PROGRAM / KEGIATAN / SUB KEGIATAN	INDIKATOR PROGRAM / KEGIATAN / SUB KEGIATAN	TARGET AKHIR PERIODE RENSTRA OPD	REALISASI CAPAIAN RENJA OPD TAHUN 2023	PRAKIRAAN CAPAIAN TARGET RENJA OPD TAHUN 2024	CAPAIAN KINERJA DAN KERANGKA PENDANAAN						KELOMPOK SASARAN	PRAKIRAAN MAJU RENCANA TAHUN 2026		PERANGKAT DAERAH PENANGGUNG JAWAB
							TARGET 2025	PAGU INDIKATIF (Rp)	LOKASI	SUMBER DANA	PRIORITAS			TARGET	PAGU INDIKATIF (Rp)	
											NASIONAL	DAERAH				
1	2	3	4	5	6	7	8	9	10	11	12	13	14	15	16	17
	1.02.01.2.10	Peningkatan Pelayanan BLUD	*Persentase pemenuhan kebutuhan administrasi umum*	-			100 %	1.800.000.000,00			-	Penguatan good-governance pada berbagai tingkatan Meningkatkan Kualitas Pelayanan Publik	Unit Pelaksana BLUD	-	1.980.000.000,00	PUSAT KESEHATAN MASYARAKAT MOYUDAN
	1.02.01.2.10.0001	Pelayanan dan Penunjang Pelayanan BLUD														
			Jumlah BLUD yang Menyediakan Pelayanan dan Penunjang Pelayanan				1 Unit Kerja	1.800.000.000,00	Kab. Sleman, Moyudan, Semua Kel/Desa	Pendapatan dari BLUD	-	Penguatan good-governance pada berbagai tingkatan Meningkatkan Kualitas Pelayanan Publik	Unit Pelaksana BLUD		1.980.000.000,00	PUSAT KESEHATAN MASYARAKAT MOYUDAN
2.	**1.02.02**	**PROGRAM PEMENUHAN UPAYA KESEHATAN PERORANGAN DAN UPAYA KESEHATAN MASYARAKAT**	***Cakupan standar pelayanan minimal urusan kesehatan bidang Pencegahan dan Pengendalian Penyakit*** ***Rasio daya tampung RS terhadap jumlah penduduk*** ***Indeks Kepuasan Pelayanan Penunjang dan pemenuhan sarana rumah sakit berdasarkan data ASPAK*** ***Persentase Pemenuhan Sarana, Prasarana, Alat Kesehatan (SPA) sesuai standart pusat >60%*** ***Rerata Pemenuhan sarana pelayanan kesehatan dan Pemenuhan jenis SIM RS*** ***Rerata Indeks Kepuasan layanan medis dan Indikator Mutu RS yang tercapai*** ***Indeks Kepuasan Pelayanan Medis dan Keperawatan*** ***Rerata Pencapaian mutu asuhan keperawatan baik dan Indek kepuasan Layanan Penunjang)*** ***Angka Penemuan penderita TB Case Detection Rate (CDR)*** ***Cakupan kepesertaan Jaminan Kesehatan Nasional (JKN)***	**-**			**100 %** **2.92 rasio** **82.15 indeks** **85.25 %** **86.5 %** **87.5 indeks** **88.98 indeks** **90.5 %** **94 %** **98.74 %**	**990.820.100,00**						**-**	**1.015.323.408,00**	

NO	KODE	URUSAN / BIDANG URUSAN / PROGRAM / KEGIATAN / SUB KEGIATAN	INDIKATOR PROGRAM / KEGIATAN / SUB KEGIATAN	TARGET AKHIR PERIODE RENSTRA OPD	REALISASI CAPAIAN RENJA OPD TAHUN 2023	PRAKIRAAN CAPAIAN TARGET RENJA OPD TAHUN 2024	CAPAIAN KINERJA DAN KERANGKA PENDANAAN						KELOMPOK SASARAN	PRAKIRAAN MAJU RENCANA TAHUN 2026		PERANGKAT DAERAH PENANGGUNG JAWAB
							TARGET 2025	PAGU INDIKATIF (Rp)	LOKASI	SUMBER DANA	PRIORITAS			TARGET	PAGU INDIKATIF (Rp)	
											NASIONAL	DAERAH				
1	2	3	4	5	6	7	8	9	10	11	12	13	14	15	16	17
	1.02.02.2.01	Penyediaan Fasilitas Pelayanan Kesehatan untuk UKM dan UKP Kewenangan Daerah Kabupaten/Kota	*Cakupan pelayanan SPM sesuai standar*	-			100 %	7.750.000,00			Meningkatkan Sumber Daya Manusia Yang Berkualitas Dan Berdaya Saing	Peningkatan kualitas SDM Meningkatkan Kualitas Kesehatan	Kader, Masyarakat	-	8.525.000,00	PUSAT KESEHATAN MASYARAKAT MOYUDAN
	1.02.02.2.01.0024	Pengelolaan Pelayanan Kesehatan Dasar Melalui Pendekatan Keluarga														
			Jumlah Keluarga yang Sudah Dikunjungi dan Diintervensi Masalah Kesehatannya oleh Tenaga Kesehatan Puskesmas				1319 Keluarga	7.750.000,00	Kab. Sleman, Moyudan, Semua Kel/Desa	PENDAPATAN ASLI DAERAH (PAD)	Meningkatkan Sumber Daya Manusia Yang Berkualitas Dan Berdaya Saing	Peningkatan kualitas SDM Meningkatkan Kualitas Kesehatan	Kader, Masyarakat		8.525.000,00	PUSAT KESEHATAN MASYARAKAT MOYUDAN
	1.02.02.2.02	Penyediaan Layanan Kesehatan untuk UKM dan UKP Rujukan Tingkat Daerah Kabupaten/Kota	*Cakupan pelayanan SPM sesuai standar*	-			12 bulan	983.070.100,00			Meningkatkan Sumber Daya Manusia Yang Berkualitas Dan Berdaya Saing	Peningkatan kualitas SDM Meningkatkan Kualitas Kesehatan	Kader/Masyarakat	-	1.006.798.408,00	PUSAT KESEHATAN MASYARAKAT MOYUDAN
	1.02.02.2.02.0001	Pengelolaan Pelayanan Kesehatan Ibu Hamil														
			Jumlah Ibu Hamil yang Mendapatkan Pelayanan Kesehatan Sesuai Standar				268 Orang	9.360.000,00	Kab. Sleman, Moyudan, Semua Kel/Desa	PENDAPATAN ASLI DAERAH (PAD)	Meningkatkan Sumber Daya Manusia Yang Berkualitas Dan Berdaya Saing	Peningkatan kualitas SDM Meningkatkan Kualitas Kesehatan	Kader/Masyarakat		10.296.000,00	PUSAT KESEHATAN MASYARAKAT MOYUDAN
	1.02.02.2.02.0002	Pengelolaan Pelayanan Kesehatan Ibu Bersalin														
			Jumlah Ibu Bersalin yang Mendapatkan Pelayanan Kesehatan Sesuai Standar				268 Orang	2.310.000,00	Kab. Sleman, Moyudan, Semua Kel/Desa	PENDAPATAN ASLI DAERAH (PAD)	Meningkatkan Sumber Daya Manusia Yang Berkualitas Dan Berdaya Saing	Peningkatan kualitas SDM Meningkatkan Kualitas Kesehatan	Kader/Masyarakat		2.541.000,00	PUSAT KESEHATAN MASYARAKAT MOYUDAN
	1.02.02.2.02.0003	Pengelolaan Pelayanan Kesehatan Bayi Baru Lahir														

NO	KODE	URUSAN / BIDANG URUSAN / PROGRAM / KEGIATAN / SUB KEGIATAN	INDIKATOR PROGRAM / KEGIATAN / SUB KEGIATAN	TARGET AKHIR PERIODE RENSTRA OPD	REALISASI CAPAIAN RENJA OPD TAHUN 2023	PRAKIRAAN CAPAIAN TARGET RENJA OPD TAHUN 2024	CAPAIAN KINERJA DAN KERANGKA PENDANAAN						KELOMPOK SASARAN	PRAKIRAAN MAJU RENCANA TAHUN 2026		PERANGKAT DAERAH PENANGGUNG JAWAB
							TARGET 2025	PAGU INDIKATIF (Rp)	LOKASI	SUMBER DANA	PRIORITAS			TARGET	PAGU INDIKATIF (Rp)	
											NASIONAL	DAERAH				
1	2	3	4	5	6	7	8	9	10	11	12	13	14	15	16	17
			Jumlah Bayi Baru Lahir yang Mendapatkan Pelayanan Kesehatan Sesuai Standar				270 Orang	1.170.000,00	Kab. Sleman, Moyudan, Semua Kel/Desa	PENDAPATAN ASLI DAERAH (PAD)	Meningkatkan Sumber Daya Manusia Yang Berkualitas Dan Berdaya Saing	Peningkatan kualitas SDM Meningkatkan Kualitas Kesehatan	Kader/Masyarakat		1.287.000,00	PUSAT KESEHATAN MASYARAKAT MOYUDAN
	1.02.02.2.02.0004	Pengelolaan Pelayanan Kesehatan Balita														
			Jumlah Balita yang Mendapatkan Pelayanan Kesehatan Sesuai Standar				1494 Orang	21.685.000,00	Kab. Sleman, Moyudan, Semua Kel/Desa	PENDAPATAN ASLI DAERAH (PAD)	Meningkatkan Sumber Daya Manusia Yang Berkualitas Dan Berdaya Saing	Peningkatan kualitas SDM Meningkatkan Kualitas Kesehatan	Kader/Masyarakat		23.853.500,00	PUSAT KESEHATAN MASYARAKAT MOYUDAN
	1.02.02.2.02.0005	Pengelolaan Pelayanan Kesehatan pada Usia Pendidikan Dasar														
			Jumlah Anak Usia Pendidikan Dasar yang Mendapatkan Pelayanan Kesehatan Sesuai Standar				4300 Orang	7.090.000,00	Kab. Sleman, Moyudan, Semua Kel/Desa	PENDAPATAN ASLI DAERAH (PAD)	Meningkatkan Sumber Daya Manusia Yang Berkualitas Dan Berdaya Saing	Peningkatan kualitas SDM Meningkatkan Kualitas Kesehatan	Kader/Masyarakat		7.799.000,00	PUSAT KESEHATAN MASYARAKAT MOYUDAN
	1.02.02.2.02.0006	Pengelolaan Pelayanan Kesehatan pada Usia Produktif														
			Jumlah Penduduk Usia Produktif yang Mendapatkan Pelayanan Kesehatan Sesuai Standar				13197 Orang	14.400.000,00	Kab. Sleman, Moyudan, Semua Kel/Desa	PENDAPATAN ASLI DAERAH (PAD)	Meningkatkan Sumber Daya Manusia Yang Berkualitas Dan Berdaya Saing	Peningkatan kualitas SDM Meningkatkan Kualitas Kesehatan	Kader/Masyarakat		15.840.000,00	PUSAT KESEHATAN MASYARAKAT MOYUDAN
	1.02.02.2.02.0007	Pengelolaan Pelayanan Kesehatan pada Usia Lanjut														
			Jumlah Penduduk Usia Lanjut yang Mendapatkan Pelayanan Kesehatan Sesuai Standar				6086 Orang	15.880.000,00	Kab. Sleman, Moyudan, Semua Kel/Desa	PENDAPATAN ASLI DAERAH (PAD)	Meningkatkan Sumber Daya Manusia Yang Berkualitas Dan Berdaya Saing	Peningkatan kualitas SDM Meningkatkan Kualitas Kesehatan	Kader/Masyarakat		17.468.000,00	PUSAT KESEHATAN MASYARAKAT MOYUDAN
	1.02.02.2.02.0008	Pengelolaan Pelayanan Kesehatan Penderita Hipertensi														

NO	KODE	URUSAN / BIDANG URUSAN / PROGRAM / KEGIATAN / SUB KEGIATAN	INDIKATOR PROGRAM / KEGIATAN / SUB KEGIATAN	TARGET AKHIR PERIODE RENSTRA OPD	REALISASI CAPAIAN RENJA OPD TAHUN 2023	PRAKIRAAN CAPAIAN TARGET RENJA OPD TAHUN 2024	CAPAIAN KINERJA DAN KERANGKA PENDANAAN						KELOMPOK SASARAN	PRAKIRAAN MAJU RENCANA TAHUN 2026		PERANGKAT DAERAH PENANGGUNG JAWAB
							TARGET 2025	PAGU INDIKATIF (Rp)	LOKASI	SUMBER DANA	PRIORITAS			TARGET	PAGU INDIKATIF (Rp)	
											NASIONAL	DAERAH				
1	2	3	4	5	6	7	8	9	10	11	12	13	14	15	16	17
			Jumlah Penderita Hipertensi yang Mendapatkan Pelayanan Kesehatan Sesuai Standar				1739 Orang	25.221.000,00	Kab. Sleman, Moyudan, Semua Kel/Desa	PENDAPATAN ASLI DAERAH (PAD)	Meningkatkan Sumber Daya Manusia Yang Berkualitas Dan Berdaya Saing	Peningkatan kualitas SDM Meningkatkan Kualitas Kesehatan	Kader/Masyarakat		27.743.100,00	PUSAT KESEHATAN MASYARAKAT MOYUDAN
	1.02.02.2.02.0009	Pengelolaan Pelayanan Kesehatan Penderita Diabetes Melitus														
			Jumlah Penderita Diabetes Melitus yang Mendapatkan Pelayanan Kesehatan Sesuai Standar				609 Orang	16.800.000,00	Kab. Sleman, Moyudan, Semua Kel/Desa	PENDAPATAN ASLI DAERAH (PAD)	Meningkatkan Sumber Daya Manusia Yang Berkualitas Dan Berdaya Saing	Peningkatan kualitas SDM Meningkatkan Kualitas Kesehatan	Kader/Masyarakat		18.480.000,00	PUSAT KESEHATAN MASYARAKAT MOYUDAN
	1.02.02.2.02.0010	Pengelolaan Pelayanan Kesehatan Orang dengan Gangguan Jiwa Berat														
			Jumlah Orang yang Mendapatkan Pelayanan Kesehatan Orang dengan Gangguan Jiwa Berat Sesuai Standar				121 Orang	9.000.000,00	Kab. Sleman, Moyudan, Semua Kel/Desa	PENDAPATAN ASLI DAERAH (PAD)	Meningkatkan Sumber Daya Manusia Yang Berkualitas Dan Berdaya Saing	Peningkatan kualitas SDM Meningkatkan Kualitas Kesehatan	Kader/Masyarakat		9.900.000,00	PUSAT KESEHATAN MASYARAKAT MOYUDAN
	1.02.02.2.02.0011	Pengelolaan Pelayanan Kesehatan Orang Terduga Tuberkulosis														
			Jumlah Orang Terduga Menderita Tuberkulosis yang Mendapatkan Pelayanan Sesuai Standar				428 Orang	17.840.000,00	Kab. Sleman, Moyudan, Semua Kel/Desa	PENDAPATAN ASLI DAERAH (PAD)	Meningkatkan Sumber Daya Manusia Yang Berkualitas Dan Berdaya Saing	Peningkatan kualitas SDM Meningkatkan Kualitas Kesehatan	Kader/Masyarakat		19.624.000,00	PUSAT KESEHATAN MASYARAKAT MOYUDAN
	1.02.02.2.02.0012	Pengelolaan Pelayanan Kesehatan Orang dengan Risiko Terinfeksi HIV														
			Jumlah Orang Terduga Menderita HIV yang Mendapatkan Pelayanan Sesuai Standar				391 Orang	7.500.000,00	Kab. Sleman, Moyudan, Semua Kel/Desa	PENDAPATAN ASLI DAERAH (PAD)	Meningkatkan Sumber Daya Manusia Yang Berkualitas Dan Berdaya Saing	Peningkatan kualitas SDM Meningkatkan Kualitas Kesehatan	Kader/Masyarakat		8.250.000,00	PUSAT KESEHATAN MASYARAKAT MOYUDAN
	1.02.02.2.02.0015	Pengelolaan Pelayanan Kesehatan Gizi Masyarakat														

NO	KODE	URUSAN / BIDANG URUSAN / PROGRAM / KEGIATAN / SUB KEGIATAN	INDIKATOR PROGRAM / KEGIATAN / SUB KEGIATAN	TARGET AKHIR PERIODE RENSTRA OPD	REALISASI CAPAIAN RENJA OPD TAHUN 2023	PRAKIRAAN CAPAIAN TARGET RENJA OPD TAHUN 2024	CAPAIAN KINERJA DAN KERANGKA PENDANAAN						KELOMPOK SASARAN	PRAKIRAAN MAJU RENCANA TAHUN 2026		PERANGKAT DAERAH PENANGGUNG JAWAB
							TARGET 2025	PAGU INDIKATIF (Rp)	LOKASI	SUMBER DANA	PRIORITAS			TARGET	PAGU INDIKATIF (Rp)	
											NASIONAL	DAERAH				
1	2	3	4	5	6	7	8	9	10	11	12	13	14	15	16	17
			Jumlah Dokumen Hasil Pengelolaan Pelayanan Kesehatan Gizi Masyarakat				1 Dokumen	76.807.300,00	Kab. Sleman, Moyudan, Semua Kel/Desa	PENDAPATAN ASLI DAERAH (PAD)	Meningkatkan Sumber Daya Manusia Yang Berkualitas Dan Berdaya Saing	Peningkatan kualitas SDM Meningkatkan Kualitas Kesehatan	Kader/Masyarakat		32.890.000,00	PUSAT KESEHATAN MASYARAKAT MOYUDAN
	1.02.02.2.02.0017	Pengelolaan Pelayanan Kesehatan Lingkungan														
			Jumlah Dokumen Hasil Pengelolaan Pelayanan Kesehatan Lingkungan				1 Dokumen	12.113.000,00	Kab. Sleman, Moyudan, Semua Kel/Desa	PENDAPATAN ASLI DAERAH (PAD)	Meningkatkan Sumber Daya Manusia Yang Berkualitas Dan Berdaya Saing	Peningkatan kualitas SDM Meningkatkan Kualitas Kesehatan	Kader/Masyarakat		13.324.300,00	PUSAT KESEHATAN MASYARAKAT MOYUDAN
	1.02.02.2.02.0018	Pengelolaan Pelayanan Promosi Kesehatan														
			Jumlah Dokumen Hasil Pengelolaan Pelayanan Promosi Kesehatan				1 Dokumen	23.212.800,00	Kab. Sleman, Moyudan, Semua Kel/Desa	PENDAPATAN ASLI DAERAH (PAD)	Meningkatkan Sumber Daya Manusia Yang Berkualitas Dan Berdaya Saing	Peningkatan kualitas SDM Meningkatkan Kualitas Kesehatan	Kader/Masyarakat		2.553.408,00	PUSAT KESEHATAN MASYARAKAT MOYUDAN
	1.02.02.2.02.0025	Pelayanan Kesehatan Penyakit Menular dan Tidak Menular														
			Jumlah Dokumen Hasil Pelayanan Kesehatan Penyakit Menular dan Tidak Menular				1 Dokumen	27.380.000,00	Kab. Sleman, Moyudan, Semua Kel/Desa	PENDAPATAN ASLI DAERAH (PAD)	Meningkatkan Sumber Daya Manusia Yang Berkualitas Dan Berdaya Saing	Peningkatan kualitas SDM Meningkatkan Kualitas Kesehatan	Kader/Masyarakat		30.118.000,00	PUSAT KESEHATAN MASYARAKAT MOYUDAN
	1.02.02.2.02.0034	Operasional Pelayanan Fasilitas Kesehatan Lainnya														
			Jumlah Dokumen Operasional Pelayanan Fasilitas Kesehatan Lainnya				1 Dokumen	673.061.000,00	Kab. Sleman, Moyudan, Semua Kel/Desa	PENDAPATAN ASLI DAERAH (PAD), DAK Non Fisik-Dana BOK-BOK Puskesmas	Meningkatkan Sumber Daya Manusia Yang Berkualitas Dan Berdaya Saing	Peningkatan kualitas SDM Meningkatkan Kualitas Kesehatan	Kader/Masyarakat		740.367.100,00	PUSAT KESEHATAN MASYARAKAT MOYUDAN
	1.02.02.2.02.0040	Pengelolaan pelayanan kesehatan orang dengan Tuberkulosis														

NO	KODE	URUSAN / BIDANG URUSAN / PROGRAM / KEGIATAN / SUB KEGIATAN	INDIKATOR PROGRAM / KEGIATAN / SUB KEGIATAN	TARGET AKHIR PERIODE RENSTRA OPD	REALISASI CAPAIAN RENJA OPD TAHUN 2023	PRAKIRAAN CAPAIAN TARGET RENJA OPD TAHUN 2024	CAPAIAN KINERJA DAN KERANGKA PENDANAAN						KELOMPOK SASARAN	PRAKIRAAN MAJU RENCANA TAHUN 2026		PERANGKAT DAERAH PENANGGUNG JAWAB
							TARGET 2025	PAGU INDIKATIF (Rp)	LOKASI	SUMBER DANA	PRIORITAS			TARGET	PAGU INDIKATIF (Rp)	
											NASIONAL	DAERAH				
1	2	3	4	5	6	7	8	9	10	11	12	13	14	15	16	17
			Jumlah orang dengan Tuberkulosis yang mendapatkan pelayanan kesehatan sesuai standar				93 Orang	750.000,00	Kab. Sleman, Moyudan, Semua Kel/Desa	PENDAPATAN ASLI DAERAH (PAD)	Meningkatkan Sumber Daya Manusia Yang Berkualitas Dan Berdaya Saing	Peningkatan kualitas SDM Meningkatkan Kualitas Kesehatan	Kader/Masyarakat		825.000,00	PUSAT KESEHATAN MASYARAKAT MOYUDAN
	1.02.02.2.02.0041	Pengelolaan pelayanan kesehatan orang dengan HIV (ODHIV)														
			Jumlah orang dengan HIV (ODHIV) yang mendapatkan pelayanan kesehatan sesuai standar				397 Orang	750.000,00	Kab. Sleman, Semua Kecamatan, Semua Kel/Desa	PENDAPATAN ASLI DAERAH (PAD)	Meningkatkan Sumber Daya Manusia Yang Berkualitas Dan Berdaya Saing	Peningkatan kualitas SDM Meningkatkan Kualitas Kesehatan	Kader/Masyarakat		825.000,00	PUSAT KESEHATAN MASYARAKAT MOYUDAN
	1.02.02.2.02.0042	Pengelolaan pelayanan kesehatan Malaria														
			Jumlah orang yang mendapatkan pelayanan kesehatan malaria				147 Orang	1.500.000,00	Kab. Sleman, Moyudan, Semua Kel/Desa	PENDAPATAN ASLI DAERAH (PAD)	Meningkatkan Sumber Daya Manusia Yang Berkualitas Dan Berdaya Saing	Peningkatan kualitas SDM Meningkatkan Kualitas Kesehatan	Kader/Masyarakat		1.650.000,00	PUSAT KESEHATAN MASYARAKAT MOYUDAN
	1.02.02.2.02.0044	Pengelolaan Pelayanan Kesehatan Reproduksi														
			Jumlah dokumen hasil pengelolaan pelayanan kesehatan reproduksi				1 Dokumen	14.440.000,00	Kab. Sleman, Moyudan, Semua Kel/Desa	PENDAPATAN ASLI DAERAH (PAD)	Meningkatkan Sumber Daya Manusia Yang Berkualitas Dan Berdaya Saing	Peningkatan kualitas SDM Meningkatkan Kualitas Kesehatan	Kader/Masyarakat		15.884.000,00	PUSAT KESEHATAN MASYARAKAT MOYUDAN
	1.02.02.2.02.0046	Pengelolaan upaya kesehatan Ibu dan Anak														
			Jumlah dokumen hasil pengelolaan upaya kesehatan ibu dan anak				1 Dokumen	4.800.000,00	Kab. Sleman, Semua Kecamatan, Semua Kel/Desa	PENDAPATAN ASLI DAERAH (PAD)	Meningkatkan Sumber Daya Manusia Yang Berkualitas Dan Berdaya Saing	Peningkatan kualitas SDM Meningkatkan Kualitas Kesehatan	Kader/Masyarakat		5.280.000,00	PUSAT KESEHATAN MASYARAKAT MOYUDAN

NO	KODE	URUSAN / BIDANG URUSAN / PROGRAM / KEGIATAN / SUB KEGIATAN	INDIKATOR PROGRAM / KEGIATAN / SUB KEGIATAN	TARGET AKHIR PERIODE RENSTRA OPD	REALISASI CAPAIAN RENJA OPD TAHUN 2023	PRAKIRAAN CAPAIAN TARGET RENJA OPD TAHUN 2024	CAPAIAN KINERJA DAN KERANGKA PENDANAAN						KELOMPOK SASARAN	PRAKIRAAN MAJU RENCANA TAHUN 2026		PERANGKAT DAERAH PENANGGUNG JAWAB
							TARGET 2025	PAGU INDIKATIF (Rp)	LOKASI	SUMBER DANA	PRIORITAS			TARGET	PAGU INDIKATIF (Rp)	
											NASIONAL	DAERAH				
1	2	3	4	5	6	7	8	9	10	11	12	13	14	15	16	17
3.	**1.02.05**	**PROGRAM PEMBERDAYAAN MASYARAKAT BIDANG KESEHATAN**	***Presentase rumah tangga (RT) yang tidak merokok di dalam rumah*** ***Presentase Edukasi Gerakan Masyarakat Hidup Sehat (GERMAS) pada Rumah Tangga (RT)*** ***Persentase bayi ASI Eksklusif***	**-**			**69.8 %** **87.9 %** **93 %**	**73.174.850,00**						**-**	**39.248.000,00**	
	1.02.05.2.01	Advokasi, Pemberdayaan, Kemitraan, Peningkatan Peran serta Masyarakat dan Lintas Sektor Tingkat Daerah Kabupaten/Kota	*Cakupan Posyandu Balita yang masuk dalam strata Mandiri*	-			74 %	73.174.850,00			Meningkatkan Sumber Daya Manusia Yang Berkualitas Dan Berdaya Saing	Peningkatan kualitas SDM Meningkatkan Kualitas Kesehatan	Kader, Masyarakat	-	39.248.000,00	PUSAT KESEHATAN MASYARAKAT MOYUDAN
	1.02.05.2.01.0001	Peningkatan Upaya Promosi Kesehatan, Advokasi, Kemitraan dan Pemberdayaan Masyarakat														
			Jumlah Dokumen Promosi Kesehatan, Advokasi, Kemitraan dan Pemberdayaan Masyarakat				1 Dokumen	73.174.850,00	Kab. Sleman, Moyudan, Semua Kel/Desa	PENDAPATAN ASLI DAERAH (PAD)	Meningkatkan Sumber Daya Manusia Yang Berkualitas Dan Berdaya Saing	Peningkatan kualitas SDM Meningkatkan Kualitas Kesehatan	Kader, Masyarakat		39.248.000,00	PUSAT KESEHATAN MASYARAKAT MOYUDAN
	J U M L A H							**4.297.389.598,00**							**4.538.766.408,00**	

undefined RENCANA KERJA ORGANISASI PERANGKAT DAERAH (RENJA OPD)
PUSAT KESEHATAN MASYARAKAT NGAGLIK I Kab. Sleman
TAHUN 2025

NO	KODE	URUSAN / BIDANG URUSAN / PROGRAM / KEGIATAN / SUB KEGIATAN	INDIKATOR PROGRAM / KEGIATAN / SUB KEGIATAN	TARGET AKHIR PERIODE RENSTRA OPD	REALISASI CAPAIAN RENJA OPD TAHUN 2023	PRAKIRAAN CAPAIAN TARGET RENJA OPD TAHUN 2024	CAPAIAN KINERJA DAN KERANGKA PENDANAAN						KELOMPOK SASARAN	PRAKIRAAN MAJU RENCANA TAHUN 2026		PERANGKAT DAERAH PENANGGUNG JAWAB
							TARGET 2025	PAGU INDIKATIF (Rp)	LOKASI	SUMBER DANA	PRIORITAS			TARGET	PAGU INDIKATIF (Rp)	
											NASIONAL	DAERAH				
1	2	3	4	5	6	7	8	9	10	11	12	13	14	15	16	17
		PUSAT KESEHATAN MASYARAKAT NGAGLIK I						**5.257.436.000,00**							**5.195.138.000,00**	
	1	**URUSAN PEMERINTAHAN WAJIB YANG BERKAITAN DENGAN PELAYANAN DASAR**						**5.257.436.000,00**							**5.195.138.000,00**	
	1.02	**URUSAN PEMERINTAHAN BIDANG KESEHATAN**						**5.257.436.000,00**							**5.195.138.000,00**	
1.	**1.02.01**	**PROGRAM PENUNJANG URUSAN PEMERINTAHAN DAERAH KABUPATEN/KOTA**	***Prosentase Pemenuhan Kebutuhan Administrasi Perkantoran*** ***Persentase capaian Standar Pelayanan Minimal RS bagian perencanaan dan pengembangan*** ***Persentase capaian Standar Pelayanan Minimal RS bagian keuangan dan aset*** ***Persentase capaian Indikator SPM-RS Bagian Tata Usaha*** ***Persentase capaian Standar Pelayanan Minimal RS bagian Tata Usaha***	**-**			**100 %** **72.5 %** **84 %** **91.89 %** **97 %**	**4.099.242.800,00**						**-**	**4.045.944.800,00**	
	1.02.01.2.02	Administrasi Keuangan Perangkat Daerah	*Persentase Dokumen Laporan keuangan disampaikan Tepat waktu*	-			100 %	2.002.942.200,00			Memperkuat Stabilitas Polhukhankam Dan Transformasi Pelayanan Publik	Peningkatan kualitas SDM Meningkatkan Kualitas Pelayanan Publik	Dinas Kesehatan,Puskesmas dan Masyarakat	-	1.949.644.200,00	PUSAT KESEHATAN MASYARAKAT NGAGLIK I
	1.02.01.2.02.0001	Penyediaan Gaji dan Tunjangan ASN														
			Jumlah Orang yang Menerima Gaji dan Tunjangan ASN				43 Orang/bulan	1.943.722.200,00	Kab. Sleman, Semua Kecamatan, Semua Kel/Desa Kab. Sleman, Ngaglik, Sinduharjo Kab. Sleman, Ngaglik, Sardonoharjo	PENDAPATAN ASLI DAERAH (PAD)	Memperkuat Stabilitas Polhukhankam Dan Transformasi Pelayanan Publik	Peningkatan kualitas SDM Meningkatkan Kualitas Pelayanan Publik	Dinas Kesehatan,Puskesmas dan Masyarakat		1.943.722.200,00	PUSAT KESEHATAN MASYARAKAT NGAGLIK I
	1.02.01.2.02.0003	Pelaksanaan Penatausahaan dan Pengujian/Verifikasi Keuangan SKPD														
			Jumlah Dokumen Penatausahaan dan Pengujian/Verifikasi Keuangan SKPD				1 Dokumen	59.220.000,00	Kab. Sleman, Ngaglik, Minomartani Kab. Sleman, Ngaglik, Sinduharjo Kab. Sleman, Ngaglik, Sardonoharjo	PENDAPATAN ASLI DAERAH (PAD)	Memperkuat Stabilitas Polhukhankam Dan Transformasi Pelayanan Publik	Peningkatan kualitas SDM Meningkatkan Kualitas Pelayanan Publik	Dinas Kesehatan,Puskesmas dan Masyarakat		5.922.000,00	PUSAT KESEHATAN MASYARAKAT NGAGLIK I

NO	KODE	URUSAN / BIDANG URUSAN / PROGRAM / KEGIATAN / SUB KEGIATAN	INDIKATOR PROGRAM / KEGIATAN / SUB KEGIATAN	TARGET AKHIR PERIODE RENSTRA OPD	REALISASI CAPAIAN RENJA OPD TAHUN 2023	PRAKIRAAN CAPAIAN TARGET RENJA OPD TAHUN 2024	CAPAIAN KINERJA DAN KERANGKA PENDANAAN						KELOMPOK SASARAN	PRAKIRAAN MAJU RENCANA TAHUN 2026		PERANGKAT DAERAH PENANGGUNG JAWAB
							TARGET 2025	PAGU INDIKATIF (Rp)	LOKASI	SUMBER DANA	PRIORITAS			TARGET	PAGU INDIKATIF (Rp)	
											NASIONAL	DAERAH				
1	2	3	4	5	6	7	8	9	10	11	12	13	14	15	16	17
	1.02.01.2.06	Administrasi Umum Perangkat Daerah	*Persentase Pemenuhan Kebutuhan Administrasi Umum*	-			100 %	20.700.600,00			Memperkuat Stabilitas Polhukhankam Dan Transformasi Pelayanan Publik	Peningkatan kualitas SDM Meningkatkan Kualitas Kesehatan	Dinas Kesehatan,Puskesmas dan Masyarakat	-	20.700.600,00	PUSAT KESEHATAN MASYARAKAT NGAGLIK I
	1.02.01.2.06.0005	Penyediaan Barang Cetakan dan Penggandaan														
			Jumlah Paket Barang Cetakan dan Penggandaan yang Disediakan				1 Paket	20.700.600,00	Kab. Sleman, Ngaglik, Sinduharjo Kab. Sleman, Ngaglik, Sardonoharjo Kab. Sleman, Ngaglik, Minomartani	PENDAPATAN ASLI DAERAH (PAD)	Memperkuat Stabilitas Polhukhankam Dan Transformasi Pelayanan Publik	Peningkatan kualitas SDM Meningkatkan Kualitas Kesehatan	Dinas Kesehatan,Puskesmas dan Masyarakat		20.700.600,00	PUSAT KESEHATAN MASYARAKAT NGAGLIK I
	1.02.01.2.08	Penyediaan Jasa Penunjang Urusan Pemerintahan Daerah	*Persentase penyediaan jasa komunikasi,Sumber Daya Air dan Listrik*	-			100 %	75.600.000,00			Memperkuat Stabilitas Polhukhankam Dan Transformasi Pelayanan Publik	Peningkatan kualitas SDM Meningkatkan Kualitas Pelayanan Publik	Puskesmas Ngaglik I	-	75.600.000,00	PUSAT KESEHATAN MASYARAKAT NGAGLIK I
	1.02.01.2.08.0002	Penyediaan Jasa Komunikasi, Sumber Daya Air dan Listrik														
			Jumlah Laporan Penyediaan Jasa Komunikasi, Sumber Daya Air dan Listrik yang Disediakan				1 Laporan	75.600.000,00	Kab. Sleman, Ngaglik, Minomartani Kab. Sleman, Ngaglik, Sinduharjo Kab. Sleman, Ngaglik, Sardonoharjo	PENDAPATAN ASLI DAERAH (PAD)	Memperkuat Stabilitas Polhukhankam Dan Transformasi Pelayanan Publik	Peningkatan kualitas SDM Meningkatkan Kualitas Pelayanan Publik	Puskesmas Ngaglik I		75.600.000,00	PUSAT KESEHATAN MASYARAKAT NGAGLIK I
	1.02.01.2.10	Peningkatan Pelayanan BLUD	*Persentase pemenuhan peningkatan pelayanan dan pendukung pelayanan*	-			100 %	2.000.000.000,00			Memperkuat Stabilitas Polhukhankam Dan Transformasi Pelayanan Publik	Peningkatan kualitas SDM Meningkatkan Kualitas Pelayanan Publik	Kabupaten Sleman	-	2.000.000.000,00	PUSAT KESEHATAN MASYARAKAT NGAGLIK I
	1.02.01.2.10.0001	Pelayanan dan Penunjang Pelayanan BLUD														
			Jumlah BLUD yang Menyediakan Pelayanan dan Penunjang Pelayanan				1 Unit Kerja	2.000.000.000,00	Kab. Sleman, Ngaglik, Minomartani Kab. Sleman, Ngaglik, Sinduharjo Kab. Sleman, Ngaglik, Sardonoharjo	PENDAPATAN ASLI DAERAH (PAD)	Memperkuat Stabilitas Polhukhankam Dan Transformasi Pelayanan Publik	Peningkatan kualitas SDM Meningkatkan Kualitas Pelayanan Publik	Kabupaten Sleman		2.000.000.000,00	PUSAT KESEHATAN MASYARAKAT NGAGLIK I

NO	KODE	URUSAN / BIDANG URUSAN / PROGRAM / KEGIATAN / SUB KEGIATAN	INDIKATOR PROGRAM / KEGIATAN / SUB KEGIATAN	TARGET AKHIR PERIODE RENSTRA OPD	REALISASI CAPAIAN RENJA OPD TAHUN 2023	PRAKIRAAN CAPAIAN TARGET RENJA OPD TAHUN 2024	CAPAIAN KINERJA DAN KERANGKA PENDANAAN						KELOMPOK SASARAN	PRAKIRAAN MAJU RENCANA TAHUN 2026		PERANGKAT DAERAH PENANGGUNG JAWAB
							TARGET 2025	PAGU INDIKATIF (Rp)	LOKASI	SUMBER DANA	PRIORITAS			TARGET	PAGU INDIKATIF (Rp)	
											NASIONAL	DAERAH				
1	2	3	4	5	6	7	8	9	10	11	12	13	14	15	16	17
2.	**1.02.02**	**PROGRAM PEMENUHAN UPAYA KESEHATAN PERORANGAN DAN UPAYA KESEHATAN MASYARAKAT**	***Persentase Cakupan Pelayanan Sleman Emergency Service (SES)*** ***Rasio Daya Tampung RS terhadap jumlah penduduk*** ***Angka Penemuan Penderita TB Case Detection Rate (CDR)*** ***Indeks Kepuasan Pelayanan Penunjang dan pemenuhan sarana rumah sakit berdasarkan data ASPAK*** ***Rerata Indeks Kepuasan Layanan medis dan Indikator Mutu RS yang tercapai*** ***Rerata Pencapaian Mutu Asuhan Keperawatan baik dan Indeks Kepuasan Layanan Penunjang*** ***Persentase Pemenuhan Sarana, Prasarana,Alat Kesehatan (SPA) sesuai standar pusat>60%*** ***Indeks Kepuasan Pelayanan Medis dan Keperawatan*** ***Persentase Pemenuhan Indikator Mutu Rumah Sakit dan pelaksanaan SIM-RS terintegrasi di unit pelayanan*** ***Cakupan Kepersertaan Jaminan Kesehatan Nasional (JKN)*** ***Rerata Pemenuhan sarana pelayanan kesehatan dan Pemenuhan jenis SIM RS***	**-**			**100 %** **2.85 Rasio** **50 %** **82.15 %** **83 %** **85 %** **85.25 %** **87 %** **92 %** **94 %** **94.5 %**	**1.141.920.000,00**						**-**	**1.132.920.000,00**	
	1.02.02.2.01	Penyediaan Fasilitas Pelayanan Kesehatan untuk UKM dan UKP Kewenangan Daerah Kabupaten/Kota	*Cakupan Sarana prasarana dan alat kesehatan sesuai standar*	-			100 %	97.194.000,00			Meningkatkan Sumber Daya Manusia Yang Berkualitas Dan Berdaya Saing	Peningkatan kualitas SDM Meningkatkan Kualitas Kesehatan	Dinas Kesehatan, Puskesmas dan Masyarakat	-	97.194.000,00	PUSAT KESEHATAN MASYARAKAT NGAGLIK I
	1.02.02.2.01.0009	Rehabilitasi dan Pemeliharaan Puskesmas														
			Jumlah Sarana, Prasarana dan Alat Kesehatan yang Telah Dilakukan Rehabilitasi dan Pemeliharaan Oleh Puskesmas				73 Unit	90.194.000,00	Kab. Sleman, Ngaglik, Sinduharjo Kab. Sleman, Ngaglik, Sardonoharjo Kab. Sleman, Ngaglik, Minomartani	PENDAPATAN ASLI DAERAH (PAD)	Meningkatkan Sumber Daya Manusia Yang Berkualitas Dan Berdaya Saing	Peningkatan kualitas SDM Meningkatkan Kualitas Kesehatan	Dinas Kesehatan, Puskesmas dan Masyarakat		90.194.000,00	PUSAT KESEHATAN MASYARAKAT NGAGLIK I
	1.02.02.2.01.0020	Pemeliharaan Rutin dan Berkala Alat Kesehatan/Alat Penunjang Medik Fasilitas Pelayanan Kesehatan														

NO	KODE	URUSAN / BIDANG URUSAN / PROGRAM / KEGIATAN / SUB KEGIATAN	INDIKATOR PROGRAM / KEGIATAN / SUB KEGIATAN	TARGET AKHIR PERIODE RENSTRA OPD	REALISASI CAPAIAN RENJA OPD TAHUN 2023	PRAKIRAAN CAPAIAN TARGET RENJA OPD TAHUN 2024	CAPAIAN KINERJA DAN KERANGKA PENDANAAN						KELOMPOK SASARAN	PRAKIRAAN MAJU RENCANA TAHUN 2026		PERANGKAT DAERAH PENANGGUNG JAWAB
							TARGET 2025	PAGU INDIKATIF (Rp)	LOKASI	SUMBER DANA	PRIORITAS			TARGET	PAGU INDIKATIF (Rp)	
											NASIONAL	DAERAH				
1	2	3	4	5	6	7	8	9	10	11	12	13	14	15	16	17
			Jumlah Alat Kesehatan/Alat Penunjang Medik Fasilitas Layanan Kesehatan yang Terpelihara Sesuai Standar				4 Unit	7.000.000,00	Kab. Sleman, Ngaglik, Sinduharjo Kab. Sleman, Ngaglik, Sardonoharjo Kab. Sleman, Ngaglik, Minomartani	PENDAPATAN ASLI DAERAH (PAD)	Meningkatkan Sumber Daya Manusia Yang Berkualitas Dan Berdaya Saing	Peningkatan kualitas SDM Meningkatkan Kualitas Pelayanan Publik	Dinas Kesehatan, Puskesmas dan Masyarakat		7.000.000,00	PUSAT KESEHATAN MASYARAKAT NGAGLIK I
	1.02.02.2.02	Penyediaan Layanan Kesehatan untuk UKM dan UKP Rujukan Tingkat Daerah Kabupaten/Kota	*Cakupan Pelayanan SPM sesuai standar*	-			100 %	1.044.726.000,00			Memperkuat Stabilitas Polhukhankam Dan Transformasi Pelayanan Publik	Peningkatan kualitas SDM Meningkatkan Kualitas Kesehatan	Kabupaten Sleman	-	1.035.726.000,00	PUSAT KESEHATAN MASYARAKAT NGAGLIK I
	1.02.02.2.02.0001	Pengelolaan Pelayanan Kesehatan Ibu Hamil														
			Jumlah Ibu Hamil yang Mendapatkan Pelayanan Kesehatan Sesuai Standar				544 Orang	4.720.000,00	Kab. Sleman, Ngaglik, Minomartani Kab. Sleman, Ngaglik, Sinduharjo Kab. Sleman, Ngaglik, Sardonoharjo	PENDAPATAN ASLI DAERAH (PAD)	Memperkuat Stabilitas Polhukhankam Dan Transformasi Pelayanan Publik	Peningkatan kualitas SDM Meningkatkan Kualitas Kesehatan	Kabupaten Sleman		4.720.000,00	PUSAT KESEHATAN MASYARAKAT NGAGLIK I
	1.02.02.2.02.0002	Pengelolaan Pelayanan Kesehatan Ibu Bersalin														
			Jumlah Ibu Bersalin yang Mendapatkan Pelayanan Kesehatan Sesuai Standar				544 Orang	30.165.000,00	Kab. Sleman, Ngaglik, Minomartani Kab. Sleman, Ngaglik, Sinduharjo Kab. Sleman, Ngaglik, Sardonoharjo	PENDAPATAN ASLI DAERAH (PAD)	Memperkuat Stabilitas Polhukhankam Dan Transformasi Pelayanan Publik	Peningkatan kualitas SDM Meningkatkan Kualitas Kesehatan	Kabupaten Sleman		30.165.000,00	PUSAT KESEHATAN MASYARAKAT NGAGLIK I
	1.02.02.2.02.0003	Pengelolaan Pelayanan Kesehatan Bayi Baru Lahir														
			Jumlah Bayi Baru Lahir yang Mendapatkan Pelayanan Kesehatan Sesuai Standar				543 Orang	1.400.000,00	Kab. Sleman, Ngaglik, Sinduharjo Kab. Sleman, Ngaglik, Sardonoharjo Kab. Sleman, Ngaglik, Minomartani	PENDAPATAN ASLI DAERAH (PAD)	Memperkuat Stabilitas Polhukhankam Dan Transformasi Pelayanan Publik	Peningkatan kualitas SDM Meningkatkan Kualitas Kesehatan	Kabupaten Sleman		1.400.000,00	PUSAT KESEHATAN MASYARAKAT NGAGLIK I
	1.02.02.2.02.0004	Pengelolaan Pelayanan Kesehatan Balita														
			Jumlah Balita yang Mendapatkan Pelayanan Kesehatan Sesuai Standar				2179 Orang	15.840.000,00	Semua Kota/Kab, Semua Kecamatan, Semua Kel/Desa Kab. Sleman, Semua Kecamatan, Semua Kel/Desa	PENDAPATAN ASLI DAERAH (PAD)	Memperkuat Stabilitas Polhukhankam Dan Transformasi Pelayanan Publik	Peningkatan kualitas SDM Meningkatkan Kualitas Kesehatan	Kabupaten Sleman		15.840.000,00	PUSAT KESEHATAN MASYARAKAT NGAGLIK I

NO	KODE	URUSAN / BIDANG URUSAN / PROGRAM / KEGIATAN / SUB KEGIATAN	INDIKATOR PROGRAM / KEGIATAN / SUB KEGIATAN	TARGET AKHIR PERIODE RENSTRA OPD	REALISASI CAPAIAN RENJA OPD TAHUN 2023	PRAKIRAAN CAPAIAN TARGET RENJA OPD TAHUN 2024	CAPAIAN KINERJA DAN KERANGKA PENDANAAN						KELOMPOK SASARAN	PRAKIRAAN MAJU RENCANA TAHUN 2026		PERANGKAT DAERAH PENANGGUNG JAWAB
							TARGET 2025	PAGU INDIKATIF (Rp)	LOKASI	SUMBER DANA	PRIORITAS			TARGET	PAGU INDIKATIF (Rp)	
											NASIONAL	DAERAH				
1	2	3	4	5	6	7	8	9	10	11	12	13	14	15	16	17
	1.02.02.2.02.0005	Pengelolaan Pelayanan Kesehatan pada Usia Pendidikan Dasar														
			Jumlah Anak Usia Pendidikan Dasar yang Mendapatkan Pelayanan Kesehatan Sesuai Standar				8015 Orang	11.100.000,00	Kab. Sleman, Ngaglik, Minomartani Kab. Sleman, Ngaglik, Sinduharjo Kab. Sleman, Ngaglik, Sardonoharjo	PENDAPATAN ASLI DAERAH (PAD)	Memperkuat Stabilitas Polhukhankam Dan Transformasi Pelayanan Publik	Peningkatan kualitas SDM Meningkatkan Kualitas Kesehatan	Kabupaten Sleman		11.100.000,00	PUSAT KESEHATAN MASYARAKAT NGAGLIK I
	1.02.02.2.02.0006	Pengelolaan Pelayanan Kesehatan pada Usia Produktif														
			Jumlah Penduduk Usia Produktif yang Mendapatkan Pelayanan Kesehatan Sesuai Standar				18890 Orang	17.150.000,00	Kab. Sleman, Ngaglik, Minomartani Kab. Sleman, Ngaglik, Sinduharjo Kab. Sleman, Ngaglik, Sardonoharjo	PENDAPATAN ASLI DAERAH (PAD)	Memperkuat Stabilitas Polhukhankam Dan Transformasi Pelayanan Publik	Peningkatan kualitas SDM Meningkatkan Kualitas Kesehatan	Kabupaten Sleman		17.150.000,00	PUSAT KESEHATAN MASYARAKAT NGAGLIK I
	1.02.02.2.02.0007	Pengelolaan Pelayanan Kesehatan pada Usia Lanjut														
			Jumlah Penduduk Usia Lanjut yang Mendapatkan Pelayanan Kesehatan Sesuai Standar				5668 Orang	2.490.000,00	Kab. Sleman, Ngaglik, Minomartani Kab. Sleman, Ngaglik, Sinduharjo Kab. Sleman, Ngaglik, Sardonoharjo	PENDAPATAN ASLI DAERAH (PAD)	Memperkuat Stabilitas Polhukhankam Dan Transformasi Pelayanan Publik	Peningkatan kualitas SDM Meningkatkan Kualitas Kesehatan	Kabupaten Sleman		2.490.000,00	PUSAT KESEHATAN MASYARAKAT NGAGLIK I
	1.02.02.2.02.0008	Pengelolaan Pelayanan Kesehatan Penderita Hipertensi														
			Jumlah Penderita Hipertensi yang Mendapatkan Pelayanan Kesehatan Sesuai Standar				1214 Orang	10.237.000,00	Kab. Sleman, Ngaglik, Minomartani Kab. Sleman, Ngaglik, Sinduharjo Kab. Sleman, Ngaglik, Sardonoharjo	PENDAPATAN ASLI DAERAH (PAD)	Memperkuat Stabilitas Polhukhankam Dan Transformasi Pelayanan Publik	Peningkatan kualitas SDM Meningkatkan Kualitas Kesehatan	Kabupaten Sleman		10.237.000,00	PUSAT KESEHATAN MASYARAKAT NGAGLIK I
	1.02.02.2.02.0009	Pengelolaan Pelayanan Kesehatan Penderita Diabetes Melitus														
			Jumlah Penderita Diabetes Melitus yang Mendapatkan Pelayanan Kesehatan Sesuai Standar				700 Orang	3.580.000,00	Kab. Sleman, Ngaglik, Minomartani Kab. Sleman, Ngaglik, Sinduharjo Kab. Sleman, Ngaglik, Sardonoharjo	PENDAPATAN ASLI DAERAH (PAD)	Memperkuat Stabilitas Polhukhankam Dan Transformasi Pelayanan Publik	Peningkatan kualitas SDM Meningkatkan Kualitas Kesehatan	Kabupaten Sleman		3.580.000,00	PUSAT KESEHATAN MASYARAKAT NGAGLIK I
	1.02.02.2.02.0010	Pengelolaan Pelayanan Kesehatan Orang dengan Gangguan Jiwa Berat														

NO	KODE	URUSAN / BIDANG URUSAN / PROGRAM / KEGIATAN / SUB KEGIATAN	INDIKATOR PROGRAM / KEGIATAN / SUB KEGIATAN	TARGET AKHIR PERIODE RENSTRA OPD	REALISASI CAPAIAN RENJA OPD TAHUN 2023	PRAKIRAAN CAPAIAN TARGET RENJA OPD TAHUN 2024	CAPAIAN KINERJA DAN KERANGKA PENDANAAN						KELOMPOK SASARAN	PRAKIRAAN MAJU RENCANA TAHUN 2026		PERANGKAT DAERAH PENANGGUNG JAWAB
							TARGET 2025	PAGU INDIKATIF (Rp)	LOKASI	SUMBER DANA	PRIORITAS			TARGET	PAGU INDIKATIF (Rp)	
											NASIONAL	DAERAH				
1	2	3	4	5	6	7	8	9	10	11	12	13	14	15	16	17
			Jumlah Orang yang Mendapatkan Pelayanan Kesehatan Orang dengan Gangguan Jiwa Berat Sesuai Standar				49 Orang	945.000,00	Kab. Sleman, Ngaglik, Minomartani Kab. Sleman, Ngaglik, Sinduharjo Kab. Sleman, Ngaglik, Sardonoharjo	PENDAPATAN ASLI DAERAH (PAD)	Memperkuat Stabilitas Polhukhankam Dan Transformasi Pelayanan Publik	Peningkatan kualitas SDM Meningkatkan Kualitas Kesehatan	Kabupaten Sleman		945.000,00	PUSAT KESEHATAN MASYARAKAT NGAGLIK I
	1.02.02.2.02.0011	Pengelolaan Pelayanan Kesehatan Orang Terduga Tuberkulosis														
			Jumlah Orang Terduga Menderita Tuberkulosis yang Mendapatkan Pelayanan Sesuai Standar				675 Orang	9.000.000,00	Kab. Sleman, Ngaglik, Minomartani Kab. Sleman, Ngaglik, Sinduharjo Kab. Sleman, Ngaglik, Sardonoharjo	PENDAPATAN ASLI DAERAH (PAD)	Memperkuat Stabilitas Polhukhankam Dan Transformasi Pelayanan Publik	Peningkatan kualitas SDM Meningkatkan Kualitas Kesehatan	Kabupaten Sleman		0,00	PUSAT KESEHATAN MASYARAKAT NGAGLIK I
	1.02.02.2.02.0012	Pengelolaan Pelayanan Kesehatan Orang dengan Risiko Terinfeksi HIV														
			Jumlah Orang Terduga Menderita HIV yang Mendapatkan Pelayanan Sesuai Standar				763 Orang	780.000,00	Kab. Sleman, Ngaglik, Minomartani Kab. Sleman, Ngaglik, Sinduharjo Kab. Sleman, Ngaglik, Sardonoharjo	PENDAPATAN ASLI DAERAH (PAD)	Memperkuat Stabilitas Polhukhankam Dan Transformasi Pelayanan Publik	Peningkatan kualitas SDM Meningkatkan Kualitas Kesehatan	Kabupaten Sleman		780.000,00	PUSAT KESEHATAN MASYARAKAT NGAGLIK I
	1.02.02.2.02.0015	Pengelolaan Pelayanan Kesehatan Gizi Masyarakat														
			Jumlah Dokumen Hasil Pengelolaan Pelayanan Kesehatan Gizi Masyarakat				1 Dokumen	61.200.000,00	Kab. Sleman, Ngaglik, Minomartani Kab. Sleman, Ngaglik, Sinduharjo Kab. Sleman, Ngaglik, Sardonoharjo	PENDAPATAN ASLI DAERAH (PAD)	Memperkuat Stabilitas Polhukhankam Dan Transformasi Pelayanan Publik	Peningkatan kualitas SDM Meningkatkan Kualitas Kesehatan	Kabupaten Sleman		61.200.000,00	PUSAT KESEHATAN MASYARAKAT NGAGLIK I
	1.02.02.2.02.0016	Pengelolaan Pelayanan Kesehatan Kerja dan Olahraga														
			Jumlah Dokumen Hasil Pengelolaan Pelayanan Kesehatan Kerja dan Olahraga				1 Dokumen	5.190.000,00	Kab. Sleman, Ngaglik, Sinduharjo Kab. Sleman, Ngaglik, Minomartani Kab. Sleman, Ngaglik, Sardonoharjo	PENDAPATAN ASLI DAERAH (PAD)	Memperkuat Stabilitas Polhukhankam Dan Transformasi Pelayanan Publik	Peningkatan kualitas SDM Meningkatkan Kualitas Kesehatan	Kabupaten Sleman		5.190.000,00	PUSAT KESEHATAN MASYARAKAT NGAGLIK I
	1.02.02.2.02.0017	Pengelolaan Pelayanan Kesehatan Lingkungan														

NO	KODE	URUSAN / BIDANG URUSAN / PROGRAM / KEGIATAN / SUB KEGIATAN	INDIKATOR PROGRAM / KEGIATAN / SUB KEGIATAN	TARGET AKHIR PERIODE RENSTRA OPD	REALISASI CAPAIAN RENJA OPD TAHUN 2023	PRAKIRAAN CAPAIAN TARGET RENJA OPD TAHUN 2024	CAPAIAN KINERJA DAN KERANGKA PENDANAAN						KELOMPOK SASARAN	PRAKIRAAN MAJU RENCANA TAHUN 2026		PERANGKAT DAERAH PENANGGUNG JAWAB
							TARGET 2025	PAGU INDIKATIF (Rp)	LOKASI	SUMBER DANA	PRIORITAS			TARGET	PAGU INDIKATIF (Rp)	
											NASIONAL	DAERAH				
1	2	3	4	5	6	7	8	9	10	11	12	13	14	15	16	17
			Jumlah Dokumen Hasil Pengelolaan Pelayanan Kesehatan Lingkungan				1 Dokumen	8.185.000,00	Kab. Sleman, Ngaglik, Sinduharjo Kab. Sleman, Ngaglik, Sardonoharjo Kab. Sleman, Ngaglik, Minomartani	PENDAPATAN ASLI DAERAH (PAD)	Memperkuat Stabilitas Polhukhankam Dan Transformasi Pelayanan Publik	Peningkatan kualitas SDM Meningkatkan Kualitas Kesehatan	Kabupaten Sleman		8.185.000,00	PUSAT KESEHATAN MASYARAKAT NGAGLIK I
	1.02.02.2.02.0033	Operasional Pelayanan Puskesmas														
			Jumlah Dokumen Operasional Pelayanan Puskesmas				1 Dokumen	851.264.000,00	Kab. Sleman, Ngaglik, Sinduharjo Kab. Sleman, Ngaglik, Sardonoharjo Kab. Sleman, Ngaglik, Minomartani	PENDAPATAN ASLI DAERAH (PAD), DAK Non Fisik-Dana BOK-BOK Puskesmas	Memperkuat Stabilitas Polhukhankam Dan Transformasi Pelayanan Publik	Peningkatan kualitas SDM Meningkatkan Kualitas Kesehatan	Kabupaten Sleman		851.264.000,00	PUSAT KESEHATAN MASYARAKAT NGAGLIK I
	1.02.02.2.02.0040	Pengelolaan pelayanan kesehatan orang dengan Tuberkulosis														
			Jumlah orang dengan Tuberkulosis yang mendapatkan pelayanan kesehatan sesuai standar				236 Orang	5.730.000,00	Kab. Sleman, Ngaglik, Minomartani Kab. Sleman, Ngaglik, Sinduharjo Kab. Sleman, Ngaglik, Sardonoharjo	PENDAPATAN ASLI DAERAH (PAD)	Memperkuat Stabilitas Polhukhankam Dan Transformasi Pelayanan Publik	Peningkatan kualitas SDM Meningkatkan Kualitas Kesehatan	Kabupaten Sleman		5.730.000,00	PUSAT KESEHATAN MASYARAKAT NGAGLIK I
	1.02.02.2.02.0041	Pengelolaan pelayanan kesehatan orang dengan HIV (ODHIV)														
			Jumlah orang dengan HIV (ODHIV) yang mendapatkan pelayanan kesehatan sesuai standar				2 Orang	780.000,00	Kab. Sleman, Ngaglik, Minomartani Kab. Sleman, Ngaglik, Sinduharjo Kab. Sleman, Ngaglik, Sardonoharjo	PENDAPATAN ASLI DAERAH (PAD)	Memperkuat Stabilitas Polhukhankam Dan Transformasi Pelayanan Publik	Peningkatan kualitas SDM Meningkatkan Kualitas Kesehatan	Kabupaten Sleman		780.000,00	PUSAT KESEHATAN MASYARAKAT NGAGLIK I
	1.02.02.2.02.0042	Pengelolaan pelayanan kesehatan Malaria														
			Jumlah orang yang mendapatkan pelayanan kesehatan malaria				147 Orang	4.970.000,00	Kab. Sleman, Ngaglik, Minomartani Kab. Sleman, Ngaglik, Sinduharjo Kab. Sleman, Ngaglik, Sardonoharjo	PENDAPATAN ASLI DAERAH (PAD)	Memperkuat Stabilitas Polhukhankam Dan Transformasi Pelayanan Publik	Peningkatan kualitas SDM Meningkatkan Kualitas Kesehatan	Kabupaten Sleman		4.970.000,00	PUSAT KESEHATAN MASYARAKAT NGAGLIK I
3.	**1.02.05**	**PROGRAM PEMBERDAYAAN MASYARAKAT BIDANG KESEHATAN**	***Persentase RT yang Tidak Merokok di dalam rumah*** ***Persentase bayi ASI Ekslusif*** ***Persentase Edukasi Gerakan Masyarakat Hidup Sehat(Germas) pada rumah tangga (RT)***	**-**			**67.1 %** **85.2 %** **86 %**	**16.273.200,00**						**-**	**16.273.200,00**	

NO	KODE	URUSAN / BIDANG URUSAN / PROGRAM / KEGIATAN / SUB KEGIATAN	INDIKATOR PROGRAM / KEGIATAN / SUB KEGIATAN	TARGET AKHIR PERIODE RENSTRA OPD	REALISASI CAPAIAN RENJA OPD TAHUN 2023	PRAKIRAAN CAPAIAN TARGET RENJA OPD TAHUN 2024	CAPAIAN KINERJA DAN KERANGKA PENDANAAN						KELOMPOK SASARAN	PRAKIRAAN MAJU RENCANA TAHUN 2026		PERANGKAT DAERAH PENANGGUNG JAWAB
							TARGET 2025	PAGU INDIKATIF (Rp)	LOKASI	SUMBER DANA	PRIORITAS			TARGET	PAGU INDIKATIF (Rp)	
											NASIONAL	DAERAH				
1	2	3	4	5	6	7	8	9	10	11	12	13	14	15	16	17
	1.02.05.2.01	Advokasi, Pemberdayaan, Kemitraan, Peningkatan Peran serta Masyarakat dan Lintas Sektor Tingkat Daerah Kabupaten/Kota	*Kebijakan yang mendukung gerakan masyarakat Hidup Sehat*	-			1 Kebijakan	15.293.200,00			Meningkatkan Sumber Daya Manusia Yang Berkualitas Dan Berdaya Saing	Peningkatan kualitas SDM Meningkatkan Kualitas Pelayanan Publik	Puskesmas Ngaglik I	-	15.293.200,00	PUSAT KESEHATAN MASYARAKAT NGAGLIK I
	1.02.05.2.01.0001	Peningkatan Upaya Promosi Kesehatan, Advokasi, Kemitraan dan Pemberdayaan Masyarakat														
			Jumlah Dokumen Promosi Kesehatan, Advokasi, Kemitraan dan Pemberdayaan Masyarakat				1 Dokumen	15.293.200,00	Kab. Sleman, Ngaglik, Minomartani Kab. Sleman, Ngaglik, Sinduharjo Kab. Sleman, Ngaglik, Sardonoharjo	PENDAPATAN ASLI DAERAH (PAD)	Meningkatkan Sumber Daya Manusia Yang Berkualitas Dan Berdaya Saing	Peningkatan kualitas SDM Meningkatkan Kualitas Pelayanan Publik	Puskesmas Ngaglik I		15.293.200,00	PUSAT KESEHATAN MASYARAKAT NGAGLIK I
	1.02.05.2.03	Pengembangan dan Pelaksanaan Upaya Kesehatan Bersumber Daya Masyarakat (UKBM) Tingkat Daerah Kabupaten/Kota	*Cakupan Posyandu Balita yang masuk dalam strata Mandiri*	-			74 %	980.000,00			-	Peningkatan kualitas SDM Meningkatkan Kualitas Kesehatan	Kalurahan Sardonoharjo,Kalurahan Sinduharjo,Kalurahan Minomartani	-	980.000,00	PUSAT KESEHATAN MASYARAKAT NGAGLIK I
	1.02.05.2.03.0001	Bimbingan Teknis dan Supervisi Pengembangan dan Pelaksanaan Upaya Kesehatan Bersumber Daya Masyarakat (UKBM)														
			Jumlah Dokumen Hasil Bimbingan Teknis dan Supervisi Upaya Kesehatan Bersumber Daya Masyarakat (UKBM)				1 Dokumen	980.000,00	Kab. Sleman, Ngaglik, Minomartani Kab. Sleman, Ngaglik, Sinduharjo Kab. Sleman, Ngaglik, Sardonoharjo	PENDAPATAN ASLI DAERAH (PAD)	-	Peningkatan kualitas SDM Meningkatkan Kualitas Kesehatan	Kalurahan Sardonoharjo,Kalurahan Sinduharjo,Kalurahan Minomartani		980.000,00	PUSAT KESEHATAN MASYARAKAT NGAGLIK I
	J U M L A H							**5.257.436.000,00**							**5.195.138.000,00**	

undefined RENCANA KERJA ORGANISASI PERANGKAT DAERAH (RENJA OPD)
PUSAT KESEHATAN MASYARAKAT NGAGLIK II Kab. Sleman
TAHUN 2025

NO	KODE	URUSAN / BIDANG URUSAN / PROGRAM / KEGIATAN / SUB KEGIATAN	INDIKATOR PROGRAM / KEGIATAN / SUB KEGIATAN	TARGET AKHIR PERIODE RENSTRA OPD	REALISASI CAPAIAN RENJA OPD TAHUN 2023	PRAKIRAAN CAPAIAN TARGET RENJA OPD TAHUN 2024	CAPAIAN KINERJA DAN KERANGKA PENDANAAN						KELOMPOK SASARAN	PRAKIRAAN MAJU RENCANA TAHUN 2026		PERANGKAT DAERAH PENANGGUNG JAWAB
							TARGET 2025	PAGU INDIKATIF (Rp)	LOKASI	SUMBER DANA	PRIORITAS			TARGET	PAGU INDIKATIF (Rp)	
											NASIONAL	DAERAH				
1	2	3	4	5	6	7	8	9	10	11	12	13	14	15	16	17
		PUSAT KESEHATAN MASYARAKAT NGAGLIK II						**4.591.915.984,00**							**3.642.960.000,00**	
	1	**URUSAN PEMERINTAHAN WAJIB YANG BERKAITAN DENGAN PELAYANAN DASAR**						**4.591.915.984,00**							**3.642.960.000,00**	
	1.02	**URUSAN PEMERINTAHAN BIDANG KESEHATAN**						**4.591.915.984,00**							**3.642.960.000,00**	
1.	**1.02.01**	**PROGRAM PENUNJANG URUSAN PEMERINTAHAN DAERAH KABUPATEN/KOTA**	***Persentase Pemenuhan Layanan Sarana dan Prasarana Kerja*** ***Persentase capaian Standar Pelayanan Minimal RS bagian perencanaan dan pengembangan (RSUD Sleman)*** ***Persentase capaian Standar Pelayanan Minimal RS bagian keuangan dan aset (RSUD Sleman)*** ***Persentase capaian Standar Pelayanan Minimal RS bagian Tata Usaha (RSUD Sleman)***	**-**			**100 %** **81 %** **85,5 %** **97 %**	**3.243.310.400,00**						**-**	**3.109.000.000,00**	
	1.02.01.2.02	Administrasi Keuangan Perangkat Daerah	*Persentase dokumen laporan keuangan disampaikan tepat waktu*	-			100 %	1.445.216.400,00			Memperkuat Stabilitas Polhukhankam Dan Transformasi Pelayanan Publik	Penguatan good-governance pada berbagai tingkatan Meningkatkan Kualitas Pelayanan Publik	ASN Puskesmas	-	1.306.000.000,00	PUSAT KESEHATAN MASYARAKAT NGAGLIK II
	1.02.01.2.02.0001	Penyediaan Gaji dan Tunjangan ASN														
			Jumlah Orang yang Menerima Gaji dan Tunjangan ASN				35 Orang/bulan	1.393.796.400,00	Kab. Sleman, Ngaglik, Semua Kel/Desa	PENDAPATAN ASLI DAERAH (PAD)	Memperkuat Stabilitas Polhukhankam Dan Transformasi Pelayanan Publik	Penguatan good-governance pada berbagai tingkatan Meningkatkan Kualitas Pelayanan Publik	ASN Puskesmas		1.250.000.000,00	PUSAT KESEHATAN MASYARAKAT NGAGLIK II
	1.02.01.2.02.0003	Pelaksanaan Penatausahaan dan Pengujian/Verifikasi Keuangan SKPD														
			Jumlah Dokumen Penatausahaan dan Pengujian/Verifikasi Keuangan SKPD				12 Dokumen	51.420.000,00	Kab. Sleman, Ngaglik, Semua Kel/Desa	PENDAPATAN ASLI DAERAH (PAD)	Memperkuat Stabilitas Polhukhankam Dan Transformasi Pelayanan Publik	Penguatan good-governance pada berbagai tingkatan Meningkatkan Kualitas Pelayanan Publik	ASN Puskesmas		56.000.000,00	PUSAT KESEHATAN MASYARAKAT NGAGLIK II

NO	KODE	URUSAN / BIDANG URUSAN / PROGRAM / KEGIATAN / SUB KEGIATAN	INDIKATOR PROGRAM / KEGIATAN / SUB KEGIATAN	TARGET AKHIR PERIODE RENSTRA OPD	REALISASI CAPAIAN RENJA OPD TAHUN 2023	PRAKIRAAN CAPAIAN TARGET RENJA OPD TAHUN 2024	CAPAIAN KINERJA DAN KERANGKA PENDANAAN						KELOMPOK SASARAN	PRAKIRAAN MAJU RENCANA TAHUN 2026		PERANGKAT DAERAH PENANGGUNG JAWAB
							TARGET 2025	PAGU INDIKATIF (Rp)	LOKASI	SUMBER DANA	PRIORITAS			TARGET	PAGU INDIKATIF (Rp)	
											NASIONAL	DAERAH				
1	2	3	4	5	6	7	8	9	10	11	12	13	14	15	16	17
	1.02.01.2.06	Administrasi Umum Perangkat Daerah	*Persentase Pemenuhan Kebutuhan Administasi Umum*	-			100 %	29.094.000,00			Memperkuat Stabilitas Polhukhankam Dan Transformasi Pelayanan Publik	Penguatan good-governance pada berbagai tingkatan Meningkatkan Kualitas Pelayanan Publik	Puskesmas Ngaglik II	-	35.000.000,00	PUSAT KESEHATAN MASYARAKAT NGAGLIK II
	1.02.01.2.06.0002	Penyediaan Peralatan dan Perlengkapan Kantor														
			Jumlah Paket Peralatan dan Perlengkapan Kantor yang Disediakan				1 Paket	15.590.400,00	Kab. Sleman, Ngaglik, Semua Kel/Desa	PENDAPATAN ASLI DAERAH (PAD)	Memperkuat Stabilitas Polhukhankam Dan Transformasi Pelayanan Publik	Penguatan good-governance pada berbagai tingkatan Meningkatkan Kualitas Pelayanan Publik	Puskesmas Ngaglik II		20.000.000,00	PUSAT KESEHATAN MASYARAKAT NGAGLIK II
	1.02.01.2.06.0005	Penyediaan Barang Cetakan dan Penggandaan														
			Jumlah Paket Barang Cetakan dan Penggandaan yang Disediakan				1 Paket	13.503.600,00	Kab. Sleman, Ngaglik, Semua Kel/Desa	PENDAPATAN ASLI DAERAH (PAD)	Memperkuat Stabilitas Polhukhankam Dan Transformasi Pelayanan Publik	Penguatan good-governance pada berbagai tingkatan Meningkatkan Kualitas Pelayanan Publik	Puskesmas Ngaglik II		15.000.000,00	PUSAT KESEHATAN MASYARAKAT NGAGLIK II
	1.02.01.2.08	Penyediaan Jasa Penunjang Urusan Pemerintahan Daerah	*Persentase Pemenuhan Kebutuhan Penunjang Pelaksanaan Tugas Perangkat Daerah*	-			100 %	69.000.000,00			Memperkuat Stabilitas Polhukhankam Dan Transformasi Pelayanan Publik	Penguatan good-governance pada berbagai tingkatan Meningkatkan Kualitas Pelayanan Publik	Puskesmas Ngaglik II	-	68.000.000,00	PUSAT KESEHATAN MASYARAKAT NGAGLIK II
	1.02.01.2.08.0002	Penyediaan Jasa Komunikasi, Sumber Daya Air dan Listrik														
			Jumlah Laporan Penyediaan Jasa Komunikasi, Sumber Daya Air dan Listrik yang Disediakan				12 Laporan	69.000.000,00	Kab. Sleman, Ngaglik, Semua Kel/Desa	PENDAPATAN ASLI DAERAH (PAD)	Memperkuat Stabilitas Polhukhankam Dan Transformasi Pelayanan Publik	Penguatan good-governance pada berbagai tingkatan Meningkatkan Kualitas Pelayanan Publik	Puskesmas Ngaglik II		68.000.000,00	PUSAT KESEHATAN MASYARAKAT NGAGLIK II
	1.02.01.2.10	Peningkatan Pelayanan BLUD	*Jumlah BLUD yang Menyediakan Pelayanan dan Penunjang Pelayanan*	-			1 Unit Kerja	1.700.000.000,00			Memperkuat Stabilitas Polhukhankam Dan Transformasi Pelayanan Publik	Penguatan good-governance pada berbagai tingkatan Meningkatkan Kualitas Pelayanan Publik	Puskesmas Ngaglik II	-	1.700.000.000,00	PUSAT KESEHATAN MASYARAKAT NGAGLIK II

NO	KODE	URUSAN / BIDANG URUSAN / PROGRAM / KEGIATAN / SUB KEGIATAN	INDIKATOR PROGRAM / KEGIATAN / SUB KEGIATAN	TARGET AKHIR PERIODE RENSTRA OPD	REALISASI CAPAIAN RENJA OPD TAHUN 2023	PRAKIRAAN CAPAIAN TARGET RENJA OPD TAHUN 2024	CAPAIAN KINERJA DAN KERANGKA PENDANAAN						KELOMPOK SASARAN	PRAKIRAAN MAJU RENCANA TAHUN 2026		PERANGKAT DAERAH PENANGGUNG JAWAB
							TARGET 2025	PAGU INDIKATIF (Rp)	LOKASI	SUMBER DANA	PRIORITAS			TARGET	PAGU INDIKATIF (Rp)	
											NASIONAL	DAERAH				
1	2	3	4	5	6	7	8	9	10	11	12	13	14	15	16	17
	1.02.01.2.10.0001	Pelayanan dan Penunjang Pelayanan BLUD														
			Jumlah BLUD yang Menyediakan Pelayanan dan Penunjang Pelayanan				1 Unit Kerja	1.700.000.000,00	Kab. Sleman, Ngaglik, Semua Kel/Desa	PENDAPATAN ASLI DAERAH (PAD)	Memperkuat Stabilitas Polhukhankam Dan Transformasi Pelayanan Publik	Penguatan good-governance pada berbagai tingkatan Meningkatkan Kualitas Pelayanan Publik	Puskesmas Ngaglik II		1.700.000.000,00	PUSAT KESEHATAN MASYARAKAT NGAGLIK II
2.	**1.02.02**	**PROGRAM PEMENUHAN UPAYA KESEHATAN PERORANGAN DAN UPAYA KESEHATAN MASYARAKAT**	***Persentase Pemenuhan Indikator Mutu Rumah Sakit dan Pelaksanaan SIM-RS terintegrasi di unit Pelayanan*** ***Cakupan standar pelayanan minimal urusan kesehatan bidang Kesehatan Masyarakat*** ***Rasio daya tampung RS terhadap jumlah penduuduk*** ***Prevalensi stunting*** ***Indeks Kepuasan Pelayanan Penunjang dan Pemenuhan sarana rumah sakit berdasarkan data ASPAK*** ***Persentase Pemenuhan Sarana, Prasarana, Alat Kesehatan (SPA) sesuai standart pusat >60%*** ***Rerata Pemenuhan sarana pelayanan kesehatan dan Pemenuhan jenis SIM RS*** ***Rerata Indeks Kepuasan layanan medis dan Indikator Mutu RS yang tercapai*** ***Indeks Kepuasan Pelayanan Medis dan Keperawatan*** ***Rerata Pencapaian mutu asuhan keperawatan baik dan Indek kepuasan Layanan Penunjang*** ***Angka penemuan penderita TB Case Detection Rate (CDR)*** ***Cakupan Kepesertaan Jaminan Kesehatan Nasional (JKN)***	**-**			**100 %** **100100 %** **2,92 Rasio** **4,4 %** **82.15 Indeks** **85,25 %** **86,5 %** **87,5 Indeks** **88,98 Indeks** **90,5 %** **94 %** **98,74 %**	**1.348.605.584,00**						**-**	**533.960.000,00**	

NO	KODE	URUSAN / BIDANG URUSAN / PROGRAM / KEGIATAN / SUB KEGIATAN	INDIKATOR PROGRAM / KEGIATAN / SUB KEGIATAN	TARGET AKHIR PERIODE RENSTRA OPD	REALISASI CAPAIAN RENJA OPD TAHUN 2023	PRAKIRAAN CAPAIAN TARGET RENJA OPD TAHUN 2024	CAPAIAN KINERJA DAN KERANGKA PENDANAAN						KELOMPOK SASARAN	PRAKIRAAN MAJU RENCANA TAHUN 2026		PERANGKAT DAERAH PENANGGUNG JAWAB
							TARGET 2025	PAGU INDIKATIF (Rp)	LOKASI	SUMBER DANA	PRIORITAS			TARGET	PAGU INDIKATIF (Rp)	
											NASIONAL	DAERAH				
1	2	3	4	5	6	7	8	9	10	11	12	13	14	15	16	17
	1.02.02.2.01	Penyediaan Fasilitas Pelayanan Kesehatan untuk UKM dan UKP Kewenangan Daerah Kabupaten/Kota	*Cakupan Sarana, prasarana dan alat kesehatan sesuai standar* *Pencapaian Mutu Asuhan Keperawatan dan Kepuasan Layanan Penunjang* *Pencapaian Mutu Layanan Medis* *Persentase Indeks Kepuasan Pelayanan Penunjang dan Pemenuhan Sarana, Prasarana dan alat kesehatan (SPA) rumah sakit*	-			100 % 85 % 83 % 82.15 %	150.675.134,00			Meningkatkan Sumber Daya Manusia Yang Berkualitas Dan Berdaya Saing	Peningkatan kualitas SDM Meningkatkan Kualitas Kesehatan	Puskesmas Ngaglik II	-	170.000.000,00	PUSAT KESEHATAN MASYARAKAT NGAGLIK II
	1.02.02.2.01.0009	Rehabilitasi dan Pemeliharaan Puskesmas														
			Jumlah Sarana, Prasarana dan Alat Kesehatan yang Telah Dilakukan Rehabilitasi dan Pemeliharaan Oleh Puskesmas				22 Unit	112.057.734,00	Kab. Sleman, Ngaglik, Semua Kel/Desa	PENDAPATAN ASLI DAERAH (PAD)	Meningkatkan Sumber Daya Manusia Yang Berkualitas Dan Berdaya Saing	Peningkatan kualitas SDM Meningkatkan Kualitas Kesehatan	Puskesmas Ngaglik II		126.000.000,00	PUSAT KESEHATAN MASYARAKAT NGAGLIK II
	1.02.02.2.01.0020	Pemeliharaan Rutin dan Berkala Alat Kesehatan/Alat Penunjang Medik Fasilitas Pelayanan Kesehatan														
			Jumlah Alat Kesehatan/Alat Penunjang Medik Fasilitas Layanan Kesehatan yang Terpelihara Sesuai Standar				8 Unit	27.997.400,00	Kab. Sleman, Ngaglik, Semua Kel/Desa	PENDAPATAN ASLI DAERAH (PAD)	Meningkatkan Sumber Daya Manusia Yang Berkualitas Dan Berdaya Saing	Peningkatan kualitas SDM Meningkatkan Kualitas Kesehatan	Puskesmas Ngaglik II		32.000.000,00	PUSAT KESEHATAN MASYARAKAT NGAGLIK II
	1.02.02.2.01.0024	Pengelolaan Pelayanan Kesehatan Dasar Melalui Pendekatan Keluarga														
			Jumlah Keluarga yang Sudah Dikunjungi dan Diintervensi Masalah Kesehatannya oleh Tenaga Kesehatan Puskesmas				5940 Keluarga	10.620.000,00	Kab. Sleman, Ngaglik, Semua Kel/Desa	PENDAPATAN ASLI DAERAH (PAD)	Meningkatkan Sumber Daya Manusia Yang Berkualitas Dan Berdaya Saing	Peningkatan kualitas SDM Meningkatkan Kualitas Kesehatan	Puskesmas Ngaglik II		12.000.000,00	PUSAT KESEHATAN MASYARAKAT NGAGLIK II
	1.02.02.2.02	Penyediaan Layanan Kesehatan untuk UKM dan UKP Rujukan Tingkat Daerah Kabupaten/Kota	*Cakupan Pelayanan SPM sesuai standar*	-			100 %	1.197.930.450,00			Meningkatkan Sumber Daya Manusia Yang Berkualitas Dan Berdaya Saing	Peningkatan kualitas SDM Meningkatkan Kualitas Kesehatan	Puskesmas Ngaglik II	-	363.960.000,00	PUSAT KESEHATAN MASYARAKAT NGAGLIK II
	1.02.02.2.02.0001	Pengelolaan Pelayanan Kesehatan Ibu Hamil														

NO	KODE	URUSAN / BIDANG URUSAN / PROGRAM / KEGIATAN / SUB KEGIATAN	INDIKATOR PROGRAM / KEGIATAN / SUB KEGIATAN	TARGET AKHIR PERIODE RENSTRA OPD	REALISASI CAPAIAN RENJA OPD TAHUN 2023	PRAKIRAAN CAPAIAN TARGET RENJA OPD TAHUN 2024	CAPAIAN KINERJA DAN KERANGKA PENDANAAN						KELOMPOK SASARAN	PRAKIRAAN MAJU RENCANA TAHUN 2026		PERANGKAT DAERAH PENANGGUNG JAWAB
							TARGET 2025	PAGU INDIKATIF (Rp)	LOKASI	SUMBER DANA	PRIORITAS			TARGET	PAGU INDIKATIF (Rp)	
											NASIONAL	DAERAH				
1	2	3	4	5	6	7	8	9	10	11	12	13	14	15	16	17
			Jumlah Ibu Hamil yang Mendapatkan Pelayanan Kesehatan Sesuai Standar				562 Orang	8.100.000,00	Kab. Sleman, Ngaglik, Semua Kel/Desa	PENDAPATAN ASLI DAERAH (PAD)	Meningkatkan Sumber Daya Manusia Yang Berkualitas Dan Berdaya Saing	Peningkatan kualitas SDM Meningkatkan Kualitas Kesehatan	Puskesmas Ngaglik II		8.400.000,00	PUSAT KESEHATAN MASYARAKAT NGAGLIK II
	1.02.02.2.02.0002	Pengelolaan Pelayanan Kesehatan Ibu Bersalin														
			Jumlah Ibu Bersalin yang Mendapatkan Pelayanan Kesehatan Sesuai Standar				562 Orang	13.200.000,00	Kab. Sleman, Ngaglik, Semua Kel/Desa	PENDAPATAN ASLI DAERAH (PAD)	Meningkatkan Sumber Daya Manusia Yang Berkualitas Dan Berdaya Saing	Peningkatan kualitas SDM Meningkatkan Kualitas Kesehatan	Puskesmas Ngaglik II		13.400.000,00	PUSAT KESEHATAN MASYARAKAT NGAGLIK II
	1.02.02.2.02.0003	Pengelolaan Pelayanan Kesehatan Bayi Baru Lahir														
			Jumlah Bayi Baru Lahir yang Mendapatkan Pelayanan Kesehatan Sesuai Standar				555 Orang	7.800.000,00	Kab. Sleman, Ngaglik, Semua Kel/Desa	PENDAPATAN ASLI DAERAH (PAD)	Meningkatkan Sumber Daya Manusia Yang Berkualitas Dan Berdaya Saing	Peningkatan kualitas SDM Meningkatkan Kualitas Kesehatan	Puskesmas Ngaglik II		8.200.000,00	PUSAT KESEHATAN MASYARAKAT NGAGLIK II
	1.02.02.2.02.0004	Pengelolaan Pelayanan Kesehatan Balita														
			Jumlah Balita yang Mendapatkan Pelayanan Kesehatan Sesuai Standar				2100 Orang	5.700.000,00	Kab. Sleman, Ngaglik, Semua Kel/Desa	PENDAPATAN ASLI DAERAH (PAD)	Meningkatkan Sumber Daya Manusia Yang Berkualitas Dan Berdaya Saing	Peningkatan kualitas SDM Meningkatkan Kualitas Pelayanan Publik	Puskesmas Ngaglik II		6.200.000,00	PUSAT KESEHATAN MASYARAKAT NGAGLIK II
	1.02.02.2.02.0005	Pengelolaan Pelayanan Kesehatan pada Usia Pendidikan Dasar														
			Jumlah Anak Usia Pendidikan Dasar yang Mendapatkan Pelayanan Kesehatan Sesuai Standar				6155 Orang	11.680.000,00	Kab. Sleman, Semua Kecamatan, Semua Kel/Desa	PENDAPATAN ASLI DAERAH (PAD)	Meningkatkan Sumber Daya Manusia Yang Berkualitas Dan Berdaya Saing	Peningkatan kualitas SDM Meningkatkan Kualitas Kesehatan	Puskesmas Ngaglik II		15.980.000,00	PUSAT KESEHATAN MASYARAKAT NGAGLIK II
	1.02.02.2.02.0006	Pengelolaan Pelayanan Kesehatan pada Usia Produktif														

NO	KODE	URUSAN / BIDANG URUSAN / PROGRAM / KEGIATAN / SUB KEGIATAN	INDIKATOR PROGRAM / KEGIATAN / SUB KEGIATAN	TARGET AKHIR PERIODE RENSTRA OPD	REALISASI CAPAIAN RENJA OPD TAHUN 2023	PRAKIRAAN CAPAIAN TARGET RENJA OPD TAHUN 2024	CAPAIAN KINERJA DAN KERANGKA PENDANAAN						KELOMPOK SASARAN	PRAKIRAAN MAJU RENCANA TAHUN 2026		PERANGKAT DAERAH PENANGGUNG JAWAB
							TARGET 2025	PAGU INDIKATIF (Rp)	LOKASI	SUMBER DANA	PRIORITAS			TARGET	PAGU INDIKATIF (Rp)	
											NASIONAL	DAERAH				
1	2	3	4	5	6	7	8	9	10	11	12	13	14	15	16	17
			Jumlah Penduduk Usia Produktif yang Mendapatkan Pelayanan Kesehatan Sesuai Standar				21848 Orang	25.547.050,00	Kab. Sleman, Ngaglik, Semua Kel/Desa	PENDAPATAN ASLI DAERAH (PAD)	Meningkatkan Sumber Daya Manusia Yang Berkualitas Dan Berdaya Saing	Peningkatan kualitas SDM Meningkatkan Kualitas Kesehatan	Puskesmas Ngaglik II		21.000.000,00	PUSAT KESEHATAN MASYARAKAT NGAGLIK II
	1.02.02.2.02.0007	Pengelolaan Pelayanan Kesehatan pada Usia Lanjut														
			Jumlah Penduduk Usia Lanjut yang Mendapatkan Pelayanan Kesehatan Sesuai Standar				5661 Orang	65.160.000,00	Kab. Sleman, Ngaglik, Semua Kel/Desa	PENDAPATAN ASLI DAERAH (PAD)	Meningkatkan Sumber Daya Manusia Yang Berkualitas Dan Berdaya Saing	Peningkatan kualitas SDM Meningkatkan Kualitas Kesehatan	Puskesmas Ngaglik II		70.000.000,00	PUSAT KESEHATAN MASYARAKAT NGAGLIK II
	1.02.02.2.02.0008	Pengelolaan Pelayanan Kesehatan Penderita Hipertensi														
			Jumlah Penderita Hipertensi yang Mendapatkan Pelayanan Kesehatan Sesuai Standar				2331 Orang	28.815.000,00	Kab. Sleman, Ngaglik, Semua Kel/Desa	PENDAPATAN ASLI DAERAH (PAD)	Meningkatkan Sumber Daya Manusia Yang Berkualitas Dan Berdaya Saing	Peningkatan kualitas SDM Meningkatkan Kualitas Kesehatan	Puskesmas Ngaglik II		28.000.000,00	PUSAT KESEHATAN MASYARAKAT NGAGLIK II
	1.02.02.2.02.0009	Pengelolaan Pelayanan Kesehatan Penderita Diabetes Melitus														
			Jumlah Penderita Diabetes Melitus yang Mendapatkan Pelayanan Kesehatan Sesuai Standar				816 Orang	12.600.000,00	Kab. Sleman, Ngaglik, Semua Kel/Desa	PENDAPATAN ASLI DAERAH (PAD)	Meningkatkan Sumber Daya Manusia Yang Berkualitas Dan Berdaya Saing	Peningkatan kualitas SDM Meningkatkan Kualitas Kesehatan	Puskesmas Ngaglik II		14.000.000,00	PUSAT KESEHATAN MASYARAKAT NGAGLIK II
	1.02.02.2.02.0010	Pengelolaan Pelayanan Kesehatan Orang dengan Gangguan Jiwa Berat														
			Jumlah Orang yang Mendapatkan Pelayanan Kesehatan Orang dengan Gangguan Jiwa Berat Sesuai Standar				110 Orang	2.115.000,00	Kab. Sleman, Ngaglik, Semua Kel/Desa	PENDAPATAN ASLI DAERAH (PAD)	Meningkatkan Sumber Daya Manusia Yang Berkualitas Dan Berdaya Saing	Peningkatan kualitas SDM Meningkatkan Kualitas Kesehatan	Puskesmas Ngaglik II		2.400.000,00	PUSAT KESEHATAN MASYARAKAT NGAGLIK II
	1.02.02.2.02.0011	Pengelolaan Pelayanan Kesehatan Orang Terduga Tuberkulosis														

NO	KODE	URUSAN / BIDANG URUSAN / PROGRAM / KEGIATAN / SUB KEGIATAN	INDIKATOR PROGRAM / KEGIATAN / SUB KEGIATAN	TARGET AKHIR PERIODE RENSTRA OPD	REALISASI CAPAIAN RENJA OPD TAHUN 2023	PRAKIRAAN CAPAIAN TARGET RENJA OPD TAHUN 2024	CAPAIAN KINERJA DAN KERANGKA PENDANAAN						KELOMPOK SASARAN	PRAKIRAAN MAJU RENCANA TAHUN 2026		PERANGKAT DAERAH PENANGGUNG JAWAB
							TARGET 2025	PAGU INDIKATIF (Rp)	LOKASI	SUMBER DANA	PRIORITAS			TARGET	PAGU INDIKATIF (Rp)	
											NASIONAL	DAERAH				
1	2	3	4	5	6	7	8	9	10	11	12	13	14	15	16	17
			Jumlah Orang Terduga Menderita Tuberkulosis yang Mendapatkan Pelayanan Sesuai Standar				610 Orang	12.500.000,00	Kab. Sleman, Ngaglik, Semua Kel/Desa	PENDAPATAN ASLI DAERAH (PAD)	Meningkatkan Sumber Daya Manusia Yang Berkualitas Dan Berdaya Saing	Peningkatan kualitas SDM Meningkatkan Kualitas Kesehatan	Puskesmas Ngaglik II		14.000.000,00	PUSAT KESEHATAN MASYARAKAT NGAGLIK II
	1.02.02.2.02.0012	Pengelolaan Pelayanan Kesehatan Orang dengan Risiko Terinfeksi HIV														
			Jumlah Orang Terduga Menderita HIV yang Mendapatkan Pelayanan Sesuai Standar				893 Orang	6.400.000,00	Kab. Sleman, Ngaglik, Semua Kel/Desa	PENDAPATAN ASLI DAERAH (PAD)	Meningkatkan Sumber Daya Manusia Yang Berkualitas Dan Berdaya Saing	Peningkatan kualitas SDM Meningkatkan Kualitas Kesehatan	Puskesmas Ngaglik II		7.200.000,00	PUSAT KESEHATAN MASYARAKAT NGAGLIK II
	1.02.02.2.02.0015	Pengelolaan Pelayanan Kesehatan Gizi Masyarakat														
			Jumlah Dokumen Hasil Pengelolaan Pelayanan Kesehatan Gizi Masyarakat				1 Dokumen	15.200.000,00	Kab. Sleman, Ngaglik, Semua Kel/Desa	PENDAPATAN ASLI DAERAH (PAD)	Meningkatkan Sumber Daya Manusia Yang Berkualitas Dan Berdaya Saing	Peningkatan kualitas SDM Meningkatkan Kualitas Kesehatan	Puskesmas Ngaglik II		16.500.000,00	PUSAT KESEHATAN MASYARAKAT NGAGLIK II
	1.02.02.2.02.0016	Pengelolaan Pelayanan Kesehatan Kerja dan Olahraga														
			Jumlah Dokumen Hasil Pengelolaan Pelayanan Kesehatan Kerja dan Olahraga				1 Dokumen	17.790.000,00	Kab. Sleman, Ngaglik, Semua Kel/Desa	PENDAPATAN ASLI DAERAH (PAD)	Meningkatkan Sumber Daya Manusia Yang Berkualitas Dan Berdaya Saing	Peningkatan kualitas SDM Meningkatkan Kualitas Kesehatan	Puskesmas Ngaglik II		19.500.000,00	PUSAT KESEHATAN MASYARAKAT NGAGLIK II
	1.02.02.2.02.0017	Pengelolaan Pelayanan Kesehatan Lingkungan														
			Jumlah Dokumen Hasil Pengelolaan Pelayanan Kesehatan Lingkungan				1 Dokumen	23.175.000,00	Kab. Sleman, Ngaglik, Semua Kel/Desa	PENDAPATAN ASLI DAERAH (PAD)	Meningkatkan Sumber Daya Manusia Yang Berkualitas Dan Berdaya Saing	Peningkatan kualitas SDM Meningkatkan Kualitas Kesehatan	Puskesmas Ngaglik II		14.880.000,00	PUSAT KESEHATAN MASYARAKAT NGAGLIK II
	1.02.02.2.02.0018	Pengelolaan Pelayanan Promosi Kesehatan														

NO	KODE	URUSAN / BIDANG URUSAN / PROGRAM / KEGIATAN / SUB KEGIATAN	INDIKATOR PROGRAM / KEGIATAN / SUB KEGIATAN	TARGET AKHIR PERIODE RENSTRA OPD	REALISASI CAPAIAN RENJA OPD TAHUN 2023	PRAKIRAAN CAPAIAN TARGET RENJA OPD TAHUN 2024	CAPAIAN KINERJA DAN KERANGKA PENDANAAN						KELOMPOK SASARAN	PRAKIRAAN MAJU RENCANA TAHUN 2026		PERANGKAT DAERAH PENANGGUNG JAWAB
							TARGET 2025	PAGU INDIKATIF (Rp)	LOKASI	SUMBER DANA	PRIORITAS			TARGET	PAGU INDIKATIF (Rp)	
											NASIONAL	DAERAH				
1	2	3	4	5	6	7	8	9	10	11	12	13	14	15	16	17
			Jumlah Dokumen Hasil Pengelolaan Pelayanan Promosi Kesehatan				1 Dokumen	23.100.000,00	Kab. Sleman, Ngaglik, Semua Kel/Desa	PENDAPATAN ASLI DAERAH (PAD)	Meningkatkan Sumber Daya Manusia Yang Berkualitas Dan Berdaya Saing	Peningkatan kualitas SDM Meningkatkan Kualitas Kesehatan	Puskesmas Ngaglik II		25.000.000,00	PUSAT KESEHATAN MASYARAKAT NGAGLIK II
	1.02.02.2.02.0025	Pelayanan Kesehatan Penyakit Menular dan Tidak Menular														
			Jumlah Dokumen Hasil Pelayanan Kesehatan Penyakit Menular dan Tidak Menular				1 Dokumen	16.380.000,00	Kab. Sleman, Ngaglik, Semua Kel/Desa	PENDAPATAN ASLI DAERAH (PAD)	Meningkatkan Sumber Daya Manusia Yang Berkualitas Dan Berdaya Saing	Peningkatan kualitas SDM Meningkatkan Kualitas Kesehatan	Puskesmas Ngaglik II		18.000.000,00	PUSAT KESEHATAN MASYARAKAT NGAGLIK II
	1.02.02.2.02.0033	Operasional Pelayanan Puskesmas														
			Jumlah Dokumen Operasional Pelayanan Puskesmas				1 Dokumen	899.574.000,00	Kab. Sleman, Ngaglik, Semua Kel/Desa	PENDAPATAN ASLI DAERAH (PAD), DAK Non Fisik-Dana BOK-BOK Puskesmas	Meningkatkan Sumber Daya Manusia Yang Berkualitas Dan Berdaya Saing	Peningkatan kualitas SDM Meningkatkan Kualitas Kesehatan	Puskesmas Ngaglik II		58.000.000,00	PUSAT KESEHATAN MASYARAKAT NGAGLIK II
	1.02.02.2.02.0040	Pengelolaan pelayanan kesehatan orang dengan Tuberkulosis														
			Jumlah orang dengan Tuberkulosis yang mendapatkan pelayanan kesehatan sesuai standar				324 Orang	3.094.400,00	Kab. Sleman, Ngaglik, Semua Kel/Desa	PENDAPATAN ASLI DAERAH (PAD)	Meningkatkan Sumber Daya Manusia Yang Berkualitas Dan Berdaya Saing	Peningkatan kualitas SDM Meningkatkan Kualitas Kesehatan	Puskesmas Ngaglik II		3.300.000,00	PUSAT KESEHATAN MASYARAKAT NGAGLIK II
	J U M L A H							**4.591.915.984,00**							**3.642.960.000,00**	

undefined RENCANA KERJA ORGANISASI PERANGKAT DAERAH (RENJA OPD)
PUSAT KESEHATAN MASYARAKAT NGEMPLAK I Kab. Sleman
TAHUN 2025

NO	KODE	URUSAN / BIDANG URUSAN / PROGRAM / KEGIATAN / SUB KEGIATAN	INDIKATOR PROGRAM / KEGIATAN / SUB KEGIATAN	TARGET AKHIR PERIODE RENSTRA OPD	REALISASI CAPAIAN RENJA OPD TAHUN 2023	PRAKIRAAN CAPAIAN TARGET RENJA OPD TAHUN 2024	CAPAIAN KINERJA DAN KERANGKA PENDANAAN						KELOMPOK SASARAN	PRAKIRAAN MAJU RENCANA TAHUN 2026		PERANGKAT DAERAH PENANGGUNG JAWAB
							TARGET 2025	PAGU INDIKATIF (Rp)	LOKASI	SUMBER DANA	PRIORITAS			TARGET	PAGU INDIKATIF (Rp)	
											NASIONAL	DAERAH				
1	2	3	4	5	6	7	8	9	10	11	12	13	14	15	16	17
		PUSAT KESEHATAN MASYARAKAT NGEMPLAK I						**5.805.507.320,00**							**6.202.000.000,00**	
	1	**URUSAN PEMERINTAHAN WAJIB YANG BERKAITAN DENGAN PELAYANAN DASAR**						**5.805.507.320,00**							**6.202.000.000,00**	
	1.02	**URUSAN PEMERINTAHAN BIDANG KESEHATAN**						**5.805.507.320,00**							**6.202.000.000,00**	
1.	**1.02.01**	**PROGRAM PENUNJANG URUSAN PEMERINTAHAN DAERAH KABUPATEN/KOTA**	***Prosentase Pemenuhan Kebutuhan Administrasi Perkantoran*** ***Persentase capaian Standar Pelayanan Minimal RS bagian perencanaan dan pengembangan (RSUD Sleman)*** ***Persentase capaian Standar Pelayanan Minimal RS bagian keuangan dan aset (RSUD Sleman)*** ***Persentase capaian Standar Pelayanan Minimal RS bagian Tata Usaha (RSUD Sleman)***	**-**			**100 %** **81 %** **85.5 %** **97 %**	**4.705.171.130,00**						**-**	**4.930.000.000,00**	
	1.02.01.2.02	Administrasi Keuangan Perangkat Daerah	*Cakupan sarana, prasarana dan alat kesehatan sesuai standar* *Pengadaan sarana,prasarana,alat Kesehatan/alat penunjang medik fasilitas pelayanan kesehatan*	-			12 bulan 12 bulan	2.575.582.155,00			Memperkuat Stabilitas Polhukhankam Dan Transformasi Pelayanan Publik	Penguatan good-governance pada berbagai tingkatan Meningkatkan Kualitas Pelayanan Publik	Puskesmas Ngemplak I dan Masyarakat	-	2.665.000.000,00	PUSAT KESEHATAN MASYARAKAT NGEMPLAK I
	1.02.01.2.02.0001	Penyediaan Gaji dan Tunjangan ASN														
			Jumlah Orang yang Menerima Gaji dan Tunjangan ASN				56 Orang/bulan	2.516.362.155,00	Kab. Sleman, Ngemplak, Bimomartani	PENDAPATAN ASLI DAERAH (PAD)	Memperkuat Stabilitas Polhukhankam Dan Transformasi Pelayanan Publik	Penguatan good-governance pada berbagai tingkatan Meningkatkan Kualitas Pelayanan Publik	Puskesmas Ngemplak I dan Masyarakat		2.600.000.000,00	PUSAT KESEHATAN MASYARAKAT NGEMPLAK I
	1.02.01.2.02.0003	Pelaksanaan Penatausahaan dan Pengujian/Verifikasi Keuangan SKPD														
			Jumlah Dokumen Penatausahaan dan Pengujian/Verifikasi Keuangan SKPD				1 Dokumen	59.220.000,00	Kab. Sleman, Ngemplak, Bimomartani	PENDAPATAN ASLI DAERAH (PAD)	Memperkuat Stabilitas Polhukhankam Dan Transformasi Pelayanan Publik	Penguatan good-governance pada berbagai tingkatan Meningkatkan Kualitas Pelayanan Publik	Puskesmas Ngemplak I dan Masyarakat		65.000.000,00	PUSAT KESEHATAN MASYARAKAT NGEMPLAK I

NO	KODE	URUSAN / BIDANG URUSAN / PROGRAM / KEGIATAN / SUB KEGIATAN	INDIKATOR PROGRAM / KEGIATAN / SUB KEGIATAN	TARGET AKHIR PERIODE RENSTRA OPD	REALISASI CAPAIAN RENJA OPD TAHUN 2023	PRAKIRAAN CAPAIAN TARGET RENJA OPD TAHUN 2024	CAPAIAN KINERJA DAN KERANGKA PENDANAAN						KELOMPOK SASARAN	PRAKIRAAN MAJU RENCANA TAHUN 2026		PERANGKAT DAERAH PENANGGUNG JAWAB
							TARGET 2025	PAGU INDIKATIF (Rp)	LOKASI	SUMBER DANA	PRIORITAS			TARGET	PAGU INDIKATIF (Rp)	
											NASIONAL	DAERAH				
1	2	3	4	5	6	7	8	9	10	11	12	13	14	15	16	17
	1.02.01.2.06	Administrasi Umum Perangkat Daerah	*penyediaan kebutuhan administrasi umum*	-			12 BULAN	36.177.375,00			Memperkuat Stabilitas Polhukhankam Dan Transformasi Pelayanan Publik	Penguatan good-governance pada berbagai tingkatan Meningkatkan Kualitas Pelayanan Publik	Puskesmas Ngemplak I dan Masyarakat	-	50.000.000,00	PUSAT KESEHATAN MASYARAKAT NGEMPLAK I
	1.02.01.2.06.0004	Penyediaan Bahan Logistik Kantor														
			Jumlah Paket Bahan Logistik Kantor yang Disediakan				1 Paket	23.869.200,00	Kab. Sleman, Ngemplak, Bimomartani	PENDAPATAN ASLI DAERAH (PAD)	Memperkuat Stabilitas Polhukhankam Dan Transformasi Pelayanan Publik	Penguatan good-governance pada berbagai tingkatan Meningkatkan Kualitas Pelayanan Publik	Puskesmas Ngemplak I dan Masyarakat		30.000.000,00	PUSAT KESEHATAN MASYARAKAT NGEMPLAK I
	1.02.01.2.06.0005	Penyediaan Barang Cetakan dan Penggandaan														
			Jumlah Paket Barang Cetakan dan Penggandaan yang Disediakan				1 Paket	12.308.175,00	Kab. Sleman, Ngemplak, Bimomartani	PENDAPATAN ASLI DAERAH (PAD)	Memperkuat Stabilitas Polhukhankam Dan Transformasi Pelayanan Publik	Penguatan good-governance pada berbagai tingkatan Meningkatkan Kualitas Pelayanan Publik	Puskesmas Ngemplak I dan Masyarakat		20.000.000,00	PUSAT KESEHATAN MASYARAKAT NGEMPLAK I
	1.02.01.2.08	Penyediaan Jasa Penunjang Urusan Pemerintahan Daerah	*penyediaan kebutuhan penunjang pelaksanaan tugas perangkat daerah*	-			12 bulan	243.411.600,00			Memperkuat Stabilitas Polhukhankam Dan Transformasi Pelayanan Publik	Penguatan good-governance pada berbagai tingkatan Meningkatkan Kualitas Pelayanan Publik	Puskesmas Ngemplak I dan Masyarakat	-	265.000.000,00	PUSAT KESEHATAN MASYARAKAT NGEMPLAK I
	1.02.01.2.08.0002	Penyediaan Jasa Komunikasi, Sumber Daya Air dan Listrik														
			Jumlah Laporan Penyediaan Jasa Komunikasi, Sumber Daya Air dan Listrik yang Disediakan				1 Laporan	102.000.000,00	Kab. Sleman, Ngemplak, Bimomartani	PENDAPATAN ASLI DAERAH (PAD)	Memperkuat Stabilitas Polhukhankam Dan Transformasi Pelayanan Publik	Penguatan good-governance pada berbagai tingkatan Meningkatkan Kualitas Pelayanan Publik	Puskesmas Ngemplak I dan Masyarakat		115.000.000,00	PUSAT KESEHATAN MASYARAKAT NGEMPLAK I
	1.02.01.2.08.0004	Penyediaan Jasa Pelayanan Umum Kantor														

NO	KODE	URUSAN / BIDANG URUSAN / PROGRAM / KEGIATAN / SUB KEGIATAN	INDIKATOR PROGRAM / KEGIATAN / SUB KEGIATAN	TARGET AKHIR PERIODE RENSTRA OPD	REALISASI CAPAIAN RENJA OPD TAHUN 2023	PRAKIRAAN CAPAIAN TARGET RENJA OPD TAHUN 2024	CAPAIAN KINERJA DAN KERANGKA PENDANAAN						KELOMPOK SASARAN	PRAKIRAAN MAJU RENCANA TAHUN 2026		PERANGKAT DAERAH PENANGGUNG JAWAB
							TARGET 2025	PAGU INDIKATIF (Rp)	LOKASI	SUMBER DANA	PRIORITAS			TARGET	PAGU INDIKATIF (Rp)	
											NASIONAL	DAERAH				
1	2	3	4	5	6	7	8	9	10	11	12	13	14	15	16	17
			Jumlah Laporan Penyediaan Jasa Pelayanan Umum Kantor yang Disediakan				1 Laporan	141.411.600,00	Kab. Sleman, Ngemplak, Bimomartani	PENDAPATAN ASLI DAERAH (PAD)	Memperkuat Stabilitas Polhukhankam Dan Transformasi Pelayanan Publik	Penguatan good-governance pada berbagai tingkatan Meningkatkan Kualitas Pelayanan Publik	Puskesmas Ngemplak I dan Masyarakat		150.000.000,00	PUSAT KESEHATAN MASYARAKAT NGEMPLAK I
	1.02.01.2.10	Peningkatan Pelayanan BLUD	*persentase pemenuhan peningkatan pelayanan dan pendukung pelayanan*	-			100 %	1.850.000.000,00			Memperkuat Stabilitas Polhukhankam Dan Transformasi Pelayanan Publik	Penguatan good-governance pada berbagai tingkatan Meningkatkan Kualitas Pelayanan Publik	Puskesmas Ngemplak I dan Masyarakat	-	1.950.000.000,00	PUSAT KESEHATAN MASYARAKAT NGEMPLAK I
	1.02.01.2.10.0001	Pelayanan dan Penunjang Pelayanan BLUD														
			Jumlah BLUD yang Menyediakan Pelayanan dan Penunjang Pelayanan				1 Unit Kerja	1.850.000.000,00	Kab. Sleman, Ngemplak, Bimomartani	PENDAPATAN ASLI DAERAH (PAD)	Memperkuat Stabilitas Polhukhankam Dan Transformasi Pelayanan Publik	Penguatan good-governance pada berbagai tingkatan Meningkatkan Kualitas Pelayanan Publik	Puskesmas Ngemplak I dan Masyarakat		1.950.000.000,00	PUSAT KESEHATAN MASYARAKAT NGEMPLAK I

NO	KODE	URUSAN / BIDANG URUSAN / PROGRAM / KEGIATAN / SUB KEGIATAN	INDIKATOR PROGRAM / KEGIATAN / SUB KEGIATAN	TARGET AKHIR PERIODE RENSTRA OPD	REALISASI CAPAIAN RENJA OPD TAHUN 2023	PRAKIRAAN CAPAIAN TARGET RENJA OPD TAHUN 2024	CAPAIAN KINERJA DAN KERANGKA PENDANAAN						KELOMPOK SASARAN	PRAKIRAAN MAJU RENCANA TAHUN 2026		PERANGKAT DAERAH PENANGGUNG JAWAB
							TARGET 2025	PAGU INDIKATIF (Rp)	LOKASI	SUMBER DANA	PRIORITAS			TARGET	PAGU INDIKATIF (Rp)	
											NASIONAL	DAERAH				
1	2	3	4	5	6	7	8	9	10	11	12	13	14	15	16	17
2.	**1.02.02**	**PROGRAM PEMENUHAN UPAYA KESEHATAN PERORANGAN DAN UPAYA KESEHATAN MASYARAKAT**	***Persentase cakupan pelayanan Sleman Emergency Services (SES)*** ***Rasio daya tampung RS terhadap jumlah penduduk*** ***Prevalensi stunting*)*** ***Indeks Kepuasan Pelayanan Penunjang dan pemenuhan sarana rumah sakit berdasarkan data ASPAK*** ***Persentase Pemenuhan Sarana, Prasarana, Alat Kesehatan (SPA) sesuai standart pusat >60%*** ***Rerata Pemenuhan sarana pelayanan kesehatan dan Pemenuhan jenis SIM RS*** ***Rerata Indeks Kepuasan layanan medis dan Indikator Mutu RS yang tercapai*** ***Indeks Kepuasan Pelayanan Medis dan Keperawatan*** ***Rerata Pencapaian mutu asuhan keperawatan baik dan Indek kepuasan Layanan Penunjang)*** ***Angka penemuan penderita TB Case Detection Rate (CDR)*** ***Cakupan kepesertaan Jaminan Kesehatan Nasional (JKN)***	**-**			**100 %** **2.92 rasio** **4.4 %** **82.15 %** **85.25 %** **86.5 %** **87.5 %** **88.98 %** **90.5 %** **94 %** **98.74 %**	**1.100.336.190,00**						**-**	**1.272.000.000,00**	
	1.02.02.2.01	Penyediaan Fasilitas Pelayanan Kesehatan untuk UKM dan UKP Kewenangan Daerah Kabupaten/Kota	*Pengelolaan dan Pelayanan kesehatan sesuai standar*	-			12 bulan	166.514.165,00			Meningkatkan Sumber Daya Manusia Yang Berkualitas Dan Berdaya Saing	Peningkatan kualitas SDM Meningkatkan Kualitas Kesehatan	Puskesmas Ngemplak I dan Masyarakat	-	187.500.000,00	PUSAT KESEHATAN MASYARAKAT NGEMPLAK I
	1.02.02.2.01.0009	Rehabilitasi dan Pemeliharaan Puskesmas														
			Jumlah Sarana, Prasarana dan Alat Kesehatan yang Telah Dilakukan Rehabilitasi dan Pemeliharaan Oleh Puskesmas				60 Unit	111.764.165,00	Kab. Sleman, Ngemplak, Bimomartani	PENDAPATAN ASLI DAERAH (PAD)	Meningkatkan Sumber Daya Manusia Yang Berkualitas Dan Berdaya Saing	Peningkatan kualitas SDM Meningkatkan Kualitas Kesehatan	Puskesmas Ngemplak I dan Masyarakat		120.000.000,00	PUSAT KESEHATAN MASYARAKAT NGEMPLAK I

NO	KODE	URUSAN / BIDANG URUSAN / PROGRAM / KEGIATAN / SUB KEGIATAN	INDIKATOR PROGRAM / KEGIATAN / SUB KEGIATAN	TARGET AKHIR PERIODE RENSTRA OPD	REALISASI CAPAIAN RENJA OPD TAHUN 2023	PRAKIRAAN CAPAIAN TARGET RENJA OPD TAHUN 2024	CAPAIAN KINERJA DAN KERANGKA PENDANAAN						KELOMPOK SASARAN	PRAKIRAAN MAJU RENCANA TAHUN 2026		PERANGKAT DAERAH PENANGGUNG JAWAB
							TARGET 2025	PAGU INDIKATIF (Rp)	LOKASI	SUMBER DANA	PRIORITAS			TARGET	PAGU INDIKATIF (Rp)	
											NASIONAL	DAERAH				
1	2	3	4	5	6	7	8	9	10	11	12	13	14	15	16	17
	1.02.02.2.01.0020	Pemeliharaan Rutin dan Berkala Alat Kesehatan/Alat Penunjang Medik Fasilitas Pelayanan Kesehatan														
			Jumlah Alat Kesehatan/Alat Penunjang Medik Fasilitas Layanan Kesehatan yang Terpelihara Sesuai Standar				165 Unit	49.300.000,00	Kab. Sleman, Ngemplak, Bimomartani	PENDAPATAN ASLI DAERAH (PAD)	Meningkatkan Sumber Daya Manusia Yang Berkualitas Dan Berdaya Saing	Peningkatan kualitas SDM Meningkatkan Kualitas Kesehatan	Puskesmas Ngemplak I dan Masyarakat		60.000.000,00	PUSAT KESEHATAN MASYARAKAT NGEMPLAK I
	1.02.02.2.01.0024	Pengelolaan Pelayanan Kesehatan Dasar Melalui Pendekatan Keluarga														
			Jumlah Keluarga yang Sudah Dikunjungi dan Diintervensi Masalah Kesehatannya oleh Tenaga Kesehatan Puskesmas				480 Keluarga	5.450.000,00	Kab. Sleman, Ngemplak, Bimomartani	PENDAPATAN ASLI DAERAH (PAD)	Meningkatkan Sumber Daya Manusia Yang Berkualitas Dan Berdaya Saing	Peningkatan kualitas SDM Meningkatkan Kualitas Kesehatan	Puskesmas Ngemplak I dan Masyarakat		7.500.000,00	PUSAT KESEHATAN MASYARAKAT NGEMPLAK I
	1.02.02.2.02	Penyediaan Layanan Kesehatan untuk UKM dan UKP Rujukan Tingkat Daerah Kabupaten/Kota	*Cakupan pelayanan SPM sesuai standar*	-			100 %	933.822.025,00			Meningkatkan Sumber Daya Manusia Yang Berkualitas Dan Berdaya Saing	Peningkatan kualitas SDM Meningkatkan Kualitas Kesehatan	Puskesmas Ngemplak I dan Masyarakat	-	1.084.500.000,00	PUSAT KESEHATAN MASYARAKAT NGEMPLAK I
	1.02.02.2.02.0001	Pengelolaan Pelayanan Kesehatan Ibu Hamil														
			Jumlah Ibu Hamil yang Mendapatkan Pelayanan Kesehatan Sesuai Standar				300 Orang	13.390.000,00	Kab. Sleman, Ngemplak, Sindumartani	PENDAPATAN ASLI DAERAH (PAD)	Meningkatkan Sumber Daya Manusia Yang Berkualitas Dan Berdaya Saing	Peningkatan kualitas SDM Meningkatkan Kualitas Kesehatan	Puskesmas Ngemplak I dan Masyarakat		15.000.000,00	PUSAT KESEHATAN MASYARAKAT NGEMPLAK I
	1.02.02.2.02.0002	Pengelolaan Pelayanan Kesehatan Ibu Bersalin														
			Jumlah Ibu Bersalin yang Mendapatkan Pelayanan Kesehatan Sesuai Standar				300 Orang	4.620.000,00	Kab. Sleman, Ngemplak, Bimomartani	PENDAPATAN ASLI DAERAH (PAD)	Meningkatkan Sumber Daya Manusia Yang Berkualitas Dan Berdaya Saing	Peningkatan kualitas SDM Meningkatkan Kualitas Kesehatan	Puskesmas Ngemplak I dan Masyarakat		6.500.000,00	PUSAT KESEHATAN MASYARAKAT NGEMPLAK I
	1.02.02.2.02.0003	Pengelolaan Pelayanan Kesehatan Bayi Baru Lahir														

NO	KODE	URUSAN / BIDANG URUSAN / PROGRAM / KEGIATAN / SUB KEGIATAN	INDIKATOR PROGRAM / KEGIATAN / SUB KEGIATAN	TARGET AKHIR PERIODE RENSTRA OPD	REALISASI CAPAIAN RENJA OPD TAHUN 2023	PRAKIRAAN CAPAIAN TARGET RENJA OPD TAHUN 2024	CAPAIAN KINERJA DAN KERANGKA PENDANAAN						KELOMPOK SASARAN	PRAKIRAAN MAJU RENCANA TAHUN 2026		PERANGKAT DAERAH PENANGGUNG JAWAB
							TARGET 2025	PAGU INDIKATIF (Rp)	LOKASI	SUMBER DANA	PRIORITAS			TARGET	PAGU INDIKATIF (Rp)	
											NASIONAL	DAERAH				
1	2	3	4	5	6	7	8	9	10	11	12	13	14	15	16	17
			Jumlah Bayi Baru Lahir yang Mendapatkan Pelayanan Kesehatan Sesuai Standar				300 Orang	8.910.000,00	Kab. Sleman, Ngemplak, Sindumartani Kab. Sleman, Ngemplak, Bimomartani Kab. Sleman, Ngemplak, Umbulmartani	PENDAPATAN ASLI DAERAH (PAD)	Meningkatkan Sumber Daya Manusia Yang Berkualitas Dan Berdaya Saing	Peningkatan kualitas SDM Meningkatkan Kualitas Kesehatan	Puskesmas Ngemplak I dan Masyarakat		15.000.000,00	PUSAT KESEHATAN MASYARAKAT NGEMPLAK I
	1.02.02.2.02.0004	Pengelolaan Pelayanan Kesehatan Balita														
			Jumlah Balita yang Mendapatkan Pelayanan Kesehatan Sesuai Standar				1168 Orang	5.260.000,00	Kab. Sleman, Ngemplak, Bimomartani	PENDAPATAN ASLI DAERAH (PAD)	Meningkatkan Sumber Daya Manusia Yang Berkualitas Dan Berdaya Saing	Peningkatan kualitas SDM Meningkatkan Kualitas Kesehatan	Puskesmas Ngemplak I dan Masyarakat		7.500.000,00	PUSAT KESEHATAN MASYARAKAT NGEMPLAK I
	1.02.02.2.02.0005	Pengelolaan Pelayanan Kesehatan pada Usia Pendidikan Dasar														
			Jumlah Anak Usia Pendidikan Dasar yang Mendapatkan Pelayanan Kesehatan Sesuai Standar				2776 Orang	5.800.000,00	Kab. Sleman, Ngemplak, Bimomartani	PENDAPATAN ASLI DAERAH (PAD)	Meningkatkan Sumber Daya Manusia Yang Berkualitas Dan Berdaya Saing	Peningkatan kualitas SDM Meningkatkan Kualitas Kesehatan	Puskesmas Ngemplak I dan Masyarakat		7.500.000,00	PUSAT KESEHATAN MASYARAKAT NGEMPLAK I
	1.02.02.2.02.0006	Pengelolaan Pelayanan Kesehatan pada Usia Produktif														
			Jumlah Penduduk Usia Produktif yang Mendapatkan Pelayanan Kesehatan Sesuai Standar				7909 Orang	34.317.275,00	Kab. Sleman, Ngemplak, Bimomartani	PENDAPATAN ASLI DAERAH (PAD)	Meningkatkan Sumber Daya Manusia Yang Berkualitas Dan Berdaya Saing	Peningkatan kualitas SDM Meningkatkan Kualitas Kesehatan	Puskesmas Ngemplak I dan Masyarakat		40.000.000,00	PUSAT KESEHATAN MASYARAKAT NGEMPLAK I
	1.02.02.2.02.0007	Pengelolaan Pelayanan Kesehatan pada Usia Lanjut														
			Jumlah Penduduk Usia Lanjut yang Mendapatkan Pelayanan Kesehatan Sesuai Standar				3324 Orang	12.030.000,00	Kab. Sleman, Ngemplak, Bimomartani	PENDAPATAN ASLI DAERAH (PAD)	Meningkatkan Sumber Daya Manusia Yang Berkualitas Dan Berdaya Saing	Peningkatan kualitas SDM Meningkatkan Kualitas Kesehatan	Puskesmas Ngemplak I dan Masyarakat		15.000.000,00	PUSAT KESEHATAN MASYARAKAT NGEMPLAK I
	1.02.02.2.02.0008	Pengelolaan Pelayanan Kesehatan Penderita Hipertensi														

NO	KODE	URUSAN / BIDANG URUSAN / PROGRAM / KEGIATAN / SUB KEGIATAN	INDIKATOR PROGRAM / KEGIATAN / SUB KEGIATAN	TARGET AKHIR PERIODE RENSTRA OPD	REALISASI CAPAIAN RENJA OPD TAHUN 2023	PRAKIRAAN CAPAIAN TARGET RENJA OPD TAHUN 2024	CAPAIAN KINERJA DAN KERANGKA PENDANAAN						KELOMPOK SASARAN	PRAKIRAAN MAJU RENCANA TAHUN 2026		PERANGKAT DAERAH PENANGGUNG JAWAB
							TARGET 2025	PAGU INDIKATIF (Rp)	LOKASI	SUMBER DANA	PRIORITAS			TARGET	PAGU INDIKATIF (Rp)	
											NASIONAL	DAERAH				
1	2	3	4	5	6	7	8	9	10	11	12	13	14	15	16	17
			Jumlah Penderita Hipertensi yang Mendapatkan Pelayanan Kesehatan Sesuai Standar				1109 Orang	15.252.000,00	Kab. Sleman, Ngemplak, Bimomartani	PENDAPATAN ASLI DAERAH (PAD)	Meningkatkan Sumber Daya Manusia Yang Berkualitas Dan Berdaya Saing	Peningkatan kualitas SDM Meningkatkan Kualitas Kesehatan	Puskesmas Ngemplak I dan Masyarakat		20.000.000,00	PUSAT KESEHATAN MASYARAKAT NGEMPLAK I
	1.02.02.2.02.0009	Pengelolaan Pelayanan Kesehatan Penderita Diabetes Melitus														
			Jumlah Penderita Diabetes Melitus yang Mendapatkan Pelayanan Kesehatan Sesuai Standar				356 Orang	1.560.000,00	Kab. Sleman, Ngemplak, Bimomartani	PENDAPATAN ASLI DAERAH (PAD)	Meningkatkan Sumber Daya Manusia Yang Berkualitas Dan Berdaya Saing	Peningkatan kualitas SDM Meningkatkan Kualitas Kesehatan	Puskesmas Ngemplak I dan Masyarakat		3.000.000,00	PUSAT KESEHATAN MASYARAKAT NGEMPLAK I
	1.02.02.2.02.0010	Pengelolaan Pelayanan Kesehatan Orang dengan Gangguan Jiwa Berat														
			Jumlah Orang yang Mendapatkan Pelayanan Kesehatan Orang dengan Gangguan Jiwa Berat Sesuai Standar				92 Orang	7.950.000,00	Kab. Sleman, Ngemplak, Bimomartani	PENDAPATAN ASLI DAERAH (PAD)	Meningkatkan Sumber Daya Manusia Yang Berkualitas Dan Berdaya Saing	Peningkatan kualitas SDM Meningkatkan Kualitas Kesehatan	Puskesmas Ngemplak I dan Masyarakat		9.500.000,00	PUSAT KESEHATAN MASYARAKAT NGEMPLAK I
	1.02.02.2.02.0011	Pengelolaan Pelayanan Kesehatan Orang Terduga Tuberkulosis														
			Jumlah Orang Terduga Menderita Tuberkulosis yang Mendapatkan Pelayanan Sesuai Standar				322 Orang	5.090.000,00	Kab. Sleman, Ngemplak, Bimomartani	PENDAPATAN ASLI DAERAH (PAD)	Meningkatkan Sumber Daya Manusia Yang Berkualitas Dan Berdaya Saing	Peningkatan kualitas SDM Meningkatkan Kualitas Kesehatan	Puskesmas Ngemplak I dan Masyarakat		6.500.000,00	PUSAT KESEHATAN MASYARAKAT NGEMPLAK I
	1.02.02.2.02.0012	Pengelolaan Pelayanan Kesehatan Orang dengan Risiko Terinfeksi HIV														
			Jumlah Orang Terduga Menderita HIV yang Mendapatkan Pelayanan Sesuai Standar				501 Orang	4.080.000,00	Kab. Sleman, Ngemplak, Bimomartani	PENDAPATAN ASLI DAERAH (PAD)	Meningkatkan Sumber Daya Manusia Yang Berkualitas Dan Berdaya Saing	Peningkatan kualitas SDM Meningkatkan Kualitas Kesehatan	Puskesmas Ngemplak I dan Masyarakat		7.500.000,00	PUSAT KESEHATAN MASYARAKAT NGEMPLAK I
	1.02.02.2.02.0015	Pengelolaan Pelayanan Kesehatan Gizi Masyarakat														

NO	KODE	URUSAN / BIDANG URUSAN / PROGRAM / KEGIATAN / SUB KEGIATAN	INDIKATOR PROGRAM / KEGIATAN / SUB KEGIATAN	TARGET AKHIR PERIODE RENSTRA OPD	REALISASI CAPAIAN RENJA OPD TAHUN 2023	PRAKIRAAN CAPAIAN TARGET RENJA OPD TAHUN 2024	CAPAIAN KINERJA DAN KERANGKA PENDANAAN						KELOMPOK SASARAN	PRAKIRAAN MAJU RENCANA TAHUN 2026		PERANGKAT DAERAH PENANGGUNG JAWAB
							TARGET 2025	PAGU INDIKATIF (Rp)	LOKASI	SUMBER DANA	PRIORITAS			TARGET	PAGU INDIKATIF (Rp)	
											NASIONAL	DAERAH				
1	2	3	4	5	6	7	8	9	10	11	12	13	14	15	16	17
			Jumlah Dokumen Hasil Pengelolaan Pelayanan Kesehatan Gizi Masyarakat				1 Dokumen	67.520.000,00	Kab. Sleman, Ngemplak, Bimomartani	PENDAPATAN ASLI DAERAH (PAD)	Meningkatkan Sumber Daya Manusia Yang Berkualitas Dan Berdaya Saing	Peningkatan kualitas SDM Meningkatkan Kualitas Kesehatan	Puskesmas Ngemplak I dan Masyarakat		75.000.000,00	PUSAT KESEHATAN MASYARAKAT NGEMPLAK I
	1.02.02.2.02.0017	Pengelolaan Pelayanan Kesehatan Lingkungan														
			Jumlah Dokumen Hasil Pengelolaan Pelayanan Kesehatan Lingkungan				1 Dokumen	37.640.975,00	Kab. Sleman, Ngemplak, Bimomartani	PENDAPATAN ASLI DAERAH (PAD)	Meningkatkan Sumber Daya Manusia Yang Berkualitas Dan Berdaya Saing	Peningkatan kualitas SDM Meningkatkan Kualitas Kesehatan	Puskesmas Ngemplak I dan Masyarakat		45.000.000,00	PUSAT KESEHATAN MASYARAKAT NGEMPLAK I
	1.02.02.2.02.0018	Pengelolaan Pelayanan Promosi Kesehatan														
			Jumlah Dokumen Hasil Pengelolaan Pelayanan Promosi Kesehatan				1 Dokumen	35.235.000,00	Kab. Sleman, Ngemplak, Bimomartani	PENDAPATAN ASLI DAERAH (PAD)	Meningkatkan Sumber Daya Manusia Yang Berkualitas Dan Berdaya Saing	Peningkatan kualitas SDM Meningkatkan Kualitas Kesehatan	Puskesmas Ngemplak I dan Masyarakat		45.000.000,00	PUSAT KESEHATAN MASYARAKAT NGEMPLAK I
	1.02.02.2.02.0021	Pengelolaan Pelayanan Kesehatan Orang dengan Masalah Kesehatan Jiwa (ODMK)														
			Jumlah Orang dengan Masalah Kejiwaan (ODMK) yang Mendapatkan Pelayanan Kesehatan				60 Orang	6.627.175,00	Kab. Sleman, Ngemplak, Bimomartani	PENDAPATAN ASLI DAERAH (PAD)	Meningkatkan Sumber Daya Manusia Yang Berkualitas Dan Berdaya Saing	Peningkatan kualitas SDM Meningkatkan Kualitas Kesehatan	Puskesmas Ngemplak I dan Masyarakat		8.500.000,00	PUSAT KESEHATAN MASYARAKAT NGEMPLAK I
	1.02.02.2.02.0025	Pelayanan Kesehatan Penyakit Menular dan Tidak Menular														
			Jumlah Dokumen Hasil Pelayanan Kesehatan Penyakit Menular dan Tidak Menular				1 Dokumen	23.800.000,00	Kab. Sleman, Ngemplak, Bimomartani	PENDAPATAN ASLI DAERAH (PAD)	Meningkatkan Sumber Daya Manusia Yang Berkualitas Dan Berdaya Saing	Peningkatan kualitas SDM Meningkatkan Kualitas Kesehatan	Puskesmas Ngemplak I dan Masyarakat		45.000.000,00	PUSAT KESEHATAN MASYARAKAT NGEMPLAK I
	1.02.02.2.02.0033	Operasional Pelayanan Puskesmas														

NO	KODE	URUSAN / BIDANG URUSAN / PROGRAM / KEGIATAN / SUB KEGIATAN	INDIKATOR PROGRAM / KEGIATAN / SUB KEGIATAN	TARGET AKHIR PERIODE RENSTRA OPD	REALISASI CAPAIAN RENJA OPD TAHUN 2023	PRAKIRAAN CAPAIAN TARGET RENJA OPD TAHUN 2024	CAPAIAN KINERJA DAN KERANGKA PENDANAAN						KELOMPOK SASARAN	PRAKIRAAN MAJU RENCANA TAHUN 2026		PERANGKAT DAERAH PENANGGUNG JAWAB
							TARGET 2025	PAGU INDIKATIF (Rp)	LOKASI	SUMBER DANA	PRIORITAS			TARGET	PAGU INDIKATIF (Rp)	
											NASIONAL	DAERAH				
1	2	3	4	5	6	7	8	9	10	11	12	13	14	15	16	17
			Jumlah Dokumen Operasional Pelayanan Puskesmas				1 Dokumen	635.826.000,00	Kab. Sleman, Ngemplak, Bimomartani	PENDAPATAN ASLI DAERAH (PAD), DAK Non Fisik-BOKKB-BOK	Meningkatkan Sumber Daya Manusia Yang Berkualitas Dan Berdaya Saing	Peningkatan kualitas SDM Meningkatkan Kualitas Kesehatan	Puskesmas Ngemplak I dan Masyarakat		700.000.000,00	PUSAT KESEHATAN MASYARAKAT NGEMPLAK I
	1.02.02.2.02.0040	Pengelolaan pelayanan kesehatan orang dengan Tuberkulosis														
			Jumlah orang dengan Tuberkulosis yang mendapatkan pelayanan kesehatan sesuai standar				47 Orang	1.433.600,00	Kab. Sleman, Ngemplak, Bimomartani	PENDAPATAN ASLI DAERAH (PAD)	Meningkatkan Sumber Daya Manusia Yang Berkualitas Dan Berdaya Saing	Peningkatan kualitas SDM Meningkatkan Kualitas Kesehatan	Puskesmas Ngemplak I dan Masyarakat		3.000.000,00	PUSAT KESEHATAN MASYARAKAT NGEMPLAK I
	1.02.02.2.02.0041	Pengelolaan pelayanan kesehatan orang dengan HIV (ODHIV)														
			Jumlah orang dengan HIV (ODHIV) yang mendapatkan pelayanan kesehatan sesuai standar				128 Orang	3.710.000,00	Kab. Sleman, Ngemplak, Bimomartani	PENDAPATAN ASLI DAERAH (PAD)	Meningkatkan Sumber Daya Manusia Yang Berkualitas Dan Berdaya Saing	Peningkatan kualitas SDM Meningkatkan Kualitas Kesehatan	Puskesmas Ngemplak I dan Masyarakat		5.000.000,00	PUSAT KESEHATAN MASYARAKAT NGEMPLAK I
	1.02.02.2.02.0042	Pengelolaan pelayanan kesehatan Malaria														
			Jumlah orang yang mendapatkan pelayanan kesehatan malaria				147 Orang	3.770.000,00	Kab. Sleman, Ngemplak, Bimomartani	PENDAPATAN ASLI DAERAH (PAD)	Meningkatkan Sumber Daya Manusia Yang Berkualitas Dan Berdaya Saing	Peningkatan kualitas SDM Meningkatkan Kualitas Kesehatan	Puskesmas Ngemplak I dan Masyarakat		5.000.000,00	PUSAT KESEHATAN MASYARAKAT NGEMPLAK I
	J U M L A H							**5.805.507.320,00**							**6.202.000.000,00**	

undefined RENCANA KERJA ORGANISASI PERANGKAT DAERAH (RENJA OPD)
PUSAT KESEHATAN MASYARAKAT NGEMPLAK II Kab. Sleman
TAHUN 2025

NO	KODE	URUSAN / BIDANG URUSAN / PROGRAM / KEGIATAN / SUB KEGIATAN	INDIKATOR PROGRAM / KEGIATAN / SUB KEGIATAN	TARGET AKHIR PERIODE RENSTRA OPD	REALISASI CAPAIAN RENJA OPD TAHUN 2023	PRAKIRAAN CAPAIAN TARGET RENJA OPD TAHUN 2024	CAPAIAN KINERJA DAN KERANGKA PENDANAAN						KELOMPOK SASARAN	PRAKIRAAN MAJU RENCANA TAHUN 2026		PERANGKAT DAERAH PENANGGUNG JAWAB
							TARGET 2025	PAGU INDIKATIF (Rp)	LOKASI	SUMBER DANA	PRIORITAS			TARGET	PAGU INDIKATIF (Rp)	
											NASIONAL	DAERAH				
1	2	3	4	5	6	7	8	9	10	11	12	13	14	15	16	17
		PUSAT KESEHATAN MASYARAKAT NGEMPLAK II						**4.503.830.827,00**							**2.466.288.880,00**	
	1	**URUSAN PEMERINTAHAN WAJIB YANG BERKAITAN DENGAN PELAYANAN DASAR**						**4.503.830.827,00**							**2.466.288.880,00**	
	1.02	**URUSAN PEMERINTAHAN BIDANG KESEHATAN**						**4.503.830.827,00**							**2.466.288.880,00**	
1.	**1.02.01**	**PROGRAM PENUNJANG URUSAN PEMERINTAHAN DAERAH KABUPATEN/KOTA**	***Persentase pemenuhan kebutuhan administrasi perkantoran*** ***Persentase capaian Standar Pelayanan Minimal RS bagian perencanaan dan pengembangan (RSUD Sleman)*** ***Persentase capaian Standar Pelayanan Minimal RS bagian keuangan dan aset (RSUD Sleman)*** ***Persentase capaian Standar Pelayanan Minimal Rumah Sakit bagian Tata Usaha (RSUD Sleman)***	**-**			**100 %** **81 %** **85,5 %** **97 %**	**3.259.278.577,00**						**-**	**2.031.359.000,00**	
	1.02.01.2.02	Administrasi Keuangan Perangkat Daerah	*Dokumen laporan keuangan* *Persentase dokumen laporan keuangan disampaikan tepat waktu*	-			4 Dokumen 100 %	1.466.597.552,00			-	Penguatan good-governance pada berbagai tingkatan Meningkatkan Kualitas Pelayanan Publik	ASN	-	58.146.000,00	PUSAT KESEHATAN MASYARAKAT NGEMPLAK II
	1.02.01.2.02.0001	Penyediaan Gaji dan Tunjangan ASN														
			Jumlah Orang yang Menerima Gaji dan Tunjangan ASN				40 Orang/bulan	1.413.737.552,00	Kab. Sleman, Ngemplak, Semua Kel/Desa	PENDAPATAN ASLI DAERAH (PAD)	-	Penguatan good-governance pada berbagai tingkatan Meningkatkan Kualitas Pelayanan Publik	ASN		0,00	PUSAT KESEHATAN MASYARAKAT NGEMPLAK II
	1.02.01.2.02.0003	Pelaksanaan Penatausahaan dan Pengujian/Verifikasi Keuangan SKPD														
			Jumlah Dokumen Penatausahaan dan Pengujian/Verifikasi Keuangan SKPD				12 Dokumen	52.860.000,00	Kab. Sleman, Ngemplak, Widodomartani Kab. Sleman, Ngemplak, Wedomartani	PENDAPATAN ASLI DAERAH (PAD)	-	Penguatan good-governance pada berbagai tingkatan Meningkatkan Kualitas Pelayanan Publik	ASN		58.146.000,00	PUSAT KESEHATAN MASYARAKAT NGEMPLAK II

NO	KODE	URUSAN / BIDANG URUSAN / PROGRAM / KEGIATAN / SUB KEGIATAN	INDIKATOR PROGRAM / KEGIATAN / SUB KEGIATAN	TARGET AKHIR PERIODE RENSTRA OPD	REALISASI CAPAIAN RENJA OPD TAHUN 2023	PRAKIRAAN CAPAIAN TARGET RENJA OPD TAHUN 2024	CAPAIAN KINERJA DAN KERANGKA PENDANAAN						KELOMPOK SASARAN	PRAKIRAAN MAJU RENCANA TAHUN 2026		PERANGKAT DAERAH PENANGGUNG JAWAB
							TARGET 2025	PAGU INDIKATIF (Rp)	LOKASI	SUMBER DANA	PRIORITAS			TARGET	PAGU INDIKATIF (Rp)	
											NASIONAL	DAERAH				
1	2	3	4	5	6	7	8	9	10	11	12	13	14	15	16	17
	1.02.01.2.06	Administrasi Umum Perangkat Daerah	*penyediaan kebutuhan administrasi umum*	-			12 bulan	67.543.825,00			Memperkuat Stabilitas Polhukhankam Dan Transformasi Pelayanan Publik	Penguatan good-governance pada berbagai tingkatan Meningkatkan Kualitas Pelayanan Publik	Puskesmas	-	75.628.080,00	PUSAT KESEHATAN MASYARAKAT NGEMPLAK II
	1.02.01.2.06.0004	Penyediaan Bahan Logistik Kantor														
			Jumlah Paket Bahan Logistik Kantor yang Disediakan				1 Paket	50.189.200,00	Kab. Sleman, Ngemplak, Widodomartani Kab. Sleman, Ngemplak, Wedomartani	PENDAPATAN ASLI DAERAH (PAD)	Memperkuat Stabilitas Polhukhankam Dan Transformasi Pelayanan Publik	Penguatan good-governance pada berbagai tingkatan Meningkatkan Kualitas Pelayanan Publik	Puskesmas		55.154.880,00	PUSAT KESEHATAN MASYARAKAT NGEMPLAK II
	1.02.01.2.06.0005	Penyediaan Barang Cetakan dan Penggandaan														
			Jumlah Paket Barang Cetakan dan Penggandaan yang Disediakan				1 Paket	17.354.625,00	Kab. Sleman, Ngemplak, Widodomartani Kab. Sleman, Ngemplak, Wedomartani	PENDAPATAN ASLI DAERAH (PAD)	Memperkuat Stabilitas Polhukhankam Dan Transformasi Pelayanan Publik	Penguatan good-governance pada berbagai tingkatan Meningkatkan Kualitas Pelayanan Publik	Puskesmas		20.473.200,00	PUSAT KESEHATAN MASYARAKAT NGEMPLAK II
	1.02.01.2.08	Penyediaan Jasa Penunjang Urusan Pemerintahan Daerah	*penyediaan kebutuhan penunjang pelaksanaan tugas perangkat daerah*	-			12 bulan	125.137.200,00			Memperkuat Stabilitas Polhukhankam Dan Transformasi Pelayanan Publik	Penguatan good-governance pada berbagai tingkatan Meningkatkan Kualitas Pelayanan Publik	Puskesmas	-	137.584.920,00	PUSAT KESEHATAN MASYARAKAT NGEMPLAK II
	1.02.01.2.08.0002	Penyediaan Jasa Komunikasi, Sumber Daya Air dan Listrik														
			Jumlah Laporan Penyediaan Jasa Komunikasi, Sumber Daya Air dan Listrik yang Disediakan				12 Laporan	78.000.000,00	Kab. Sleman, Ngemplak, Widodomartani Kab. Sleman, Ngemplak, Wedomartani	PENDAPATAN ASLI DAERAH (PAD)	Memperkuat Stabilitas Polhukhankam Dan Transformasi Pelayanan Publik	Penguatan good-governance pada berbagai tingkatan Meningkatkan Kualitas Pelayanan Publik	Puskesmas		85.734.000,00	PUSAT KESEHATAN MASYARAKAT NGEMPLAK II
	1.02.01.2.08.0004	Penyediaan Jasa Pelayanan Umum Kantor														

NO	KODE	URUSAN / BIDANG URUSAN / PROGRAM / KEGIATAN / SUB KEGIATAN	INDIKATOR PROGRAM / KEGIATAN / SUB KEGIATAN	TARGET AKHIR PERIODE RENSTRA OPD	REALISASI CAPAIAN RENJA OPD TAHUN 2023	PRAKIRAAN CAPAIAN TARGET RENJA OPD TAHUN 2024	CAPAIAN KINERJA DAN KERANGKA PENDANAAN						KELOMPOK SASARAN	PRAKIRAAN MAJU RENCANA TAHUN 2026		PERANGKAT DAERAH PENANGGUNG JAWAB
							TARGET 2025	PAGU INDIKATIF (Rp)	LOKASI	SUMBER DANA	PRIORITAS			TARGET	PAGU INDIKATIF (Rp)	
											NASIONAL	DAERAH				
1	2	3	4	5	6	7	8	9	10	11	12	13	14	15	16	17
			Jumlah Laporan Penyediaan Jasa Pelayanan Umum Kantor yang Disediakan				1 Laporan	47.137.200,00	Kab. Sleman, Ngemplak, Widodomartani Kab. Sleman, Ngemplak, Wedomartani	PENDAPATAN ASLI DAERAH (PAD)	Memperkuat Stabilitas Polhukhankam Dan Transformasi Pelayanan Publik	Penguatan good-governance pada berbagai tingkatan Meningkatkan Kualitas Pelayanan Publik	Puskesmas		51.850.920,00	PUSAT KESEHATAN MASYARAKAT NGEMPLAK II
	1.02.01.2.10	Peningkatan Pelayanan BLUD	*Pelayanan dan Penunjang Pelayanan BLUD Prosentase Kepuasan Pelayanan Medis dan Keperawatan*	-			12 Buah 87,00 %	1.600.000.000,00			Memperkuat Stabilitas Polhukhankam Dan Transformasi Pelayanan Publik	Penguatan good-governance pada berbagai tingkatan Meningkatkan Kualitas Pelayanan Publik	Puskesmas	-	1.760.000.000,00	PUSAT KESEHATAN MASYARAKAT NGEMPLAK II
	1.02.01.2.10.0001	Pelayanan dan Penunjang Pelayanan BLUD														
			Jumlah BLUD yang Menyediakan Pelayanan dan Penunjang Pelayanan				1 Unit Kerja	1.600.000.000,00	Kab. Sleman, Ngemplak, Widodomartani Kab. Sleman, Ngemplak, Wedomartani	Pendapatan dari BLUD	Memperkuat Stabilitas Polhukhankam Dan Transformasi Pelayanan Publik	Penguatan good-governance pada berbagai tingkatan Meningkatkan Kualitas Pelayanan Publik	Puskesmas		1.760.000.000,00	PUSAT KESEHATAN MASYARAKAT NGEMPLAK II

NO	KODE	URUSAN / BIDANG URUSAN / PROGRAM / KEGIATAN / SUB KEGIATAN	INDIKATOR PROGRAM / KEGIATAN / SUB KEGIATAN	TARGET AKHIR PERIODE RENSTRA OPD	REALISASI CAPAIAN RENJA OPD TAHUN 2023	PRAKIRAAN CAPAIAN TARGET RENJA OPD TAHUN 2024	CAPAIAN KINERJA DAN KERANGKA PENDANAAN						KELOMPOK SASARAN	PRAKIRAAN MAJU RENCANA TAHUN 2026		PERANGKAT DAERAH PENANGGUNG JAWAB
							TARGET 2025	PAGU INDIKATIF (Rp)	LOKASI	SUMBER DANA	PRIORITAS			TARGET	PAGU INDIKATIF (Rp)	
											NASIONAL	DAERAH				
1	2	3	4	5	6	7	8	9	10	11	12	13	14	15	16	17
2.	**1.02.02**	**PROGRAM PEMENUHAN UPAYA KESEHATAN PERORANGAN DAN UPAYA KESEHATAN MASYARAKAT**	***Cakupan standar pelayanan minimal urusan kesehatan bidang Kesehatan Masyarakat*** ***Rasio daya tampung RS terhadap jumlah penduuduk*** ***Prevalensi stunting*** ***Indeks Kepuasan Pelayanan Penunjang dan pemenuhan sarana rumah sakit berdasarkan data ASPAK*** ***Persentase Pemenuhan Sarana Prasarana Alat Kesehatan (SPA) sesuai standart pusat >60%*** ***Rerata pemenuhan sarana pelayanan kesehatan dan pemenuhan jenis SIM RS*** ***Rerata indeks kepuasan layanan medis dan indikator Mutu RS yang tercapai*** ***Indeks Kepuasan Pelayanan Medis dan keperawatan*** ***Rerata pencapaian mutu asuhan keperawatan baik dan indeks kepuasan layanan penunjang*** ***Angka penemuan penderita TB Case Detection Rate (CDR)*** ***cakupan kepesertaan jaminan kesehatan Nasional (JKN)***	**-**			**100 %** **2,92 rasio** **4,4 %** **82,15 indeks** **85,25 %** **86,5 %** **87,5 indeks** **88,98 indeks** **90,5 %** **94 %** **98.74 %**	**1.211.550.600,00**						**-**	**423.049.880,00**	
	1.02.02.2.01	Penyediaan Fasilitas Pelayanan Kesehatan untuk UKM dan UKP Kewenangan Daerah Kabupaten/Kota	*Pengadaan sarana, prasarana, alat kesehatan/alat penunjang medik fasilitas pelayanan kesehatan*	-			12 bulan	135.790.000,00			Meningkatkan Sumber Daya Manusia Yang Berkualitas Dan Berdaya Saing	Penguatan good-governance pada berbagai tingkatan Meningkatkan Kualitas Pelayanan Publik	Puskesmas	-	119.394.000,00	PUSAT KESEHATAN MASYARAKAT NGEMPLAK II
	1.02.02.2.01.0009	Rehabilitasi dan Pemeliharaan Puskesmas														
			Jumlah Sarana, Prasarana dan Alat Kesehatan yang Telah Dilakukan Rehabilitasi dan Pemeliharaan Oleh Puskesmas				64 Unit	109.790.000,00	Kab. Sleman, Ngemplak, Widodomartani Kab. Sleman, Ngemplak, Wedomartani	PENDAPATAN ASLI DAERAH (PAD)	Meningkatkan Sumber Daya Manusia Yang Berkualitas Dan Berdaya Saing	Penguatan good-governance pada berbagai tingkatan Meningkatkan Kualitas Pelayanan Publik	Puskesmas		90.794.000,00	PUSAT KESEHATAN MASYARAKAT NGEMPLAK II
	1.02.02.2.01.0020	Pemeliharaan Rutin dan Berkala Alat Kesehatan/Alat Penunjang Medik Fasilitas Pelayanan Kesehatan														

NO	KODE	URUSAN / BIDANG URUSAN / PROGRAM / KEGIATAN / SUB KEGIATAN	INDIKATOR PROGRAM / KEGIATAN / SUB KEGIATAN	TARGET AKHIR PERIODE RENSTRA OPD	REALISASI CAPAIAN RENJA OPD TAHUN 2023	PRAKIRAAN CAPAIAN TARGET RENJA OPD TAHUN 2024	CAPAIAN KINERJA DAN KERANGKA PENDANAAN						KELOMPOK SASARAN	PRAKIRAAN MAJU RENCANA TAHUN 2026		PERANGKAT DAERAH PENANGGUNG JAWAB
							TARGET 2025	PAGU INDIKATIF (Rp)	LOKASI	SUMBER DANA	PRIORITAS			TARGET	PAGU INDIKATIF (Rp)	
											NASIONAL	DAERAH				
1	2	3	4	5	6	7	8	9	10	11	12	13	14	15	16	17
			Jumlah Alat Kesehatan/Alat Penunjang Medik Fasilitas Layanan Kesehatan yang Terpelihara Sesuai Standar				3 Unit	26.000.000,00	Kab. Sleman, Ngemplak, Widodomartani Kab. Sleman, Ngemplak, Wedomartani	PENDAPATAN ASLI DAERAH (PAD)	Meningkatkan Sumber Daya Manusia Yang Berkualitas Dan Berdaya Saing	Penguatan good-governance pada berbagai tingkatan Meningkatkan Kualitas Pelayanan Publik	Puskesmas		28.600.000,00	PUSAT KESEHATAN MASYARAKAT NGEMPLAK II
	1.02.02.2.02	Penyediaan Layanan Kesehatan untuk UKM dan UKP Rujukan Tingkat Daerah Kabupaten/Kota	*Pengadaan sarana, prasarana, alat kesehatan/alat penunjang medik fasilitas pelayanan kesehatan* *Pengelolaan dan pelayanan kesehatan sesuai standar*	-			12 bulan 12 bulan	1.075.760.600,00			Meningkatkan Sumber Daya Manusia Yang Berkualitas Dan Berdaya Saing	Peningkatan kualitas SDM Meningkatkan Kualitas Kesehatan	Masyarakat	-	303.655.880,00	PUSAT KESEHATAN MASYARAKAT NGEMPLAK II
	1.02.02.2.02.0001	Pengelolaan Pelayanan Kesehatan Ibu Hamil														
			Jumlah Ibu Hamil yang Mendapatkan Pelayanan Kesehatan Sesuai Standar				472 Orang	20.695.000,00	Kab. Sleman, Ngemplak, Widodomartani Kab. Sleman, Ngemplak, Wedomartani	PENDAPATAN ASLI DAERAH (PAD)	Meningkatkan Sumber Daya Manusia Yang Berkualitas Dan Berdaya Saing	Peningkatan kualitas SDM Meningkatkan Kualitas Kesehatan	Masyarakat		23.842.500,00	PUSAT KESEHATAN MASYARAKAT NGEMPLAK II
	1.02.02.2.02.0002	Pengelolaan Pelayanan Kesehatan Ibu Bersalin														
			Jumlah Ibu Bersalin yang Mendapatkan Pelayanan Kesehatan Sesuai Standar				472 Orang	8.320.000,00	Kab. Sleman, Ngemplak, Widodomartani Kab. Sleman, Ngemplak, Wedomartani	PENDAPATAN ASLI DAERAH (PAD)	Meningkatkan Sumber Daya Manusia Yang Berkualitas Dan Berdaya Saing	Peningkatan kualitas SDM Meningkatkan Kualitas Kesehatan	Masyarakat		9.152.000,00	PUSAT KESEHATAN MASYARAKAT NGEMPLAK II
	1.02.02.2.02.0003	Pengelolaan Pelayanan Kesehatan Bayi Baru Lahir														
			Jumlah Bayi Baru Lahir yang Mendapatkan Pelayanan Kesehatan Sesuai Standar				470 Orang	6.850.000,00	Kab. Sleman, Ngemplak, Widodomartani Kab. Sleman, Ngemplak, Wedomartani	PENDAPATAN ASLI DAERAH (PAD)	Meningkatkan Sumber Daya Manusia Yang Berkualitas Dan Berdaya Saing	Peningkatan kualitas SDM Meningkatkan Kualitas Kesehatan	Masyarakat		7.535.000,00	PUSAT KESEHATAN MASYARAKAT NGEMPLAK II
	1.02.02.2.02.0004	Pengelolaan Pelayanan Kesehatan Balita														

NO	KODE	URUSAN / BIDANG URUSAN / PROGRAM / KEGIATAN / SUB KEGIATAN	INDIKATOR PROGRAM / KEGIATAN / SUB KEGIATAN	TARGET AKHIR PERIODE RENSTRA OPD	REALISASI CAPAIAN RENJA OPD TAHUN 2023	PRAKIRAAN CAPAIAN TARGET RENJA OPD TAHUN 2024	CAPAIAN KINERJA DAN KERANGKA PENDANAAN						KELOMPOK SASARAN	PRAKIRAAN MAJU RENCANA TAHUN 2026		PERANGKAT DAERAH PENANGGUNG JAWAB
							TARGET 2025	PAGU INDIKATIF (Rp)	LOKASI	SUMBER DANA	PRIORITAS			TARGET	PAGU INDIKATIF (Rp)	
											NASIONAL	DAERAH				
1	2	3	4	5	6	7	8	9	10	11	12	13	14	15	16	17
			Jumlah Balita yang Mendapatkan Pelayanan Kesehatan Sesuai Standar				2022 Orang	29.990.000,00	Kab. Sleman, Ngemplak, Widodomartani Kab. Sleman, Ngemplak, Wedomartani	PENDAPATAN ASLI DAERAH (PAD)	Meningkatkan Sumber Daya Manusia Yang Berkualitas Dan Berdaya Saing	Peningkatan kualitas SDM Meningkatkan Kualitas Kesehatan	Masyarakat		32.989.000,00	PUSAT KESEHATAN MASYARAKAT NGEMPLAK II
	1.02.02.2.02.0005	Pengelolaan Pelayanan Kesehatan pada Usia Pendidikan Dasar														
			Jumlah Anak Usia Pendidikan Dasar yang Mendapatkan Pelayanan Kesehatan Sesuai Standar				4998 Orang	2.250.000,00	Kab. Sleman, Ngemplak, Widodomartani Kab. Sleman, Ngemplak, Wedomartani	PENDAPATAN ASLI DAERAH (PAD)	Meningkatkan Sumber Daya Manusia Yang Berkualitas Dan Berdaya Saing	Peningkatan kualitas SDM Meningkatkan Kualitas Kesehatan	Masyarakat		2.475.000,00	PUSAT KESEHATAN MASYARAKAT NGEMPLAK II
	1.02.02.2.02.0006	Pengelolaan Pelayanan Kesehatan pada Usia Produktif														
			Jumlah Penduduk Usia Produktif yang Mendapatkan Pelayanan Kesehatan Sesuai Standar				13054 Orang	46.073.450,00	Kab. Sleman, Semua Kecamatan, Semua Kel/Desa Kab. Sleman, Ngemplak, Widodomartani	PENDAPATAN ASLI DAERAH (PAD)	Meningkatkan Sumber Daya Manusia Yang Berkualitas Dan Berdaya Saing	Peningkatan kualitas SDM Meningkatkan Kualitas Kesehatan	Masyarakat		41.002.500,00	PUSAT KESEHATAN MASYARAKAT NGEMPLAK II
	1.02.02.2.02.0008	Pengelolaan Pelayanan Kesehatan Penderita Hipertensi														
			Jumlah Penderita Hipertensi yang Mendapatkan Pelayanan Kesehatan Sesuai Standar				1904 Orang	24.786.000,00	Kab. Sleman, Ngemplak, Widodomartani Kab. Sleman, Ngemplak, Wedomartani	PENDAPATAN ASLI DAERAH (PAD)	Meningkatkan Sumber Daya Manusia Yang Berkualitas Dan Berdaya Saing	Peningkatan kualitas SDM Meningkatkan Kualitas Lingkungan Hidup	Masyarakat		19.965.000,00	PUSAT KESEHATAN MASYARAKAT NGEMPLAK II
	1.02.02.2.02.0009	Pengelolaan Pelayanan Kesehatan Penderita Diabetes Melitus														
			Jumlah Penderita Diabetes Melitus yang Mendapatkan Pelayanan Kesehatan Sesuai Standar				369 Orang	2.150.000,00	Kab. Sleman, Ngemplak, Widodomartani Kab. Sleman, Ngemplak, Wedomartani	PENDAPATAN ASLI DAERAH (PAD)	Meningkatkan Sumber Daya Manusia Yang Berkualitas Dan Berdaya Saing	Peningkatan kualitas SDM Meningkatkan Kualitas Kesehatan	Masyarakat		2.365.000,00	PUSAT KESEHATAN MASYARAKAT NGEMPLAK II
	1.02.02.2.02.0010	Pengelolaan Pelayanan Kesehatan Orang dengan Gangguan Jiwa Berat														

NO	KODE	URUSAN / BIDANG URUSAN / PROGRAM / KEGIATAN / SUB KEGIATAN	INDIKATOR PROGRAM / KEGIATAN / SUB KEGIATAN	TARGET AKHIR PERIODE RENSTRA OPD	REALISASI CAPAIAN RENJA OPD TAHUN 2023	PRAKIRAAN CAPAIAN TARGET RENJA OPD TAHUN 2024	CAPAIAN KINERJA DAN KERANGKA PENDANAAN						KELOMPOK SASARAN	PRAKIRAAN MAJU RENCANA TAHUN 2026		PERANGKAT DAERAH PENANGGUNG JAWAB
							TARGET 2025	PAGU INDIKATIF (Rp)	LOKASI	SUMBER DANA	PRIORITAS			TARGET	PAGU INDIKATIF (Rp)	
											NASIONAL	DAERAH				
1	2	3	4	5	6	7	8	9	10	11	12	13	14	15	16	17
			Jumlah Orang yang Mendapatkan Pelayanan Kesehatan Orang dengan Gangguan Jiwa Berat Sesuai Standar				49 Orang	13.490.000,00	Kab. Sleman, Ngemplak, Widodomartani Kab. Sleman, Ngemplak, Wedomartani	PENDAPATAN ASLI DAERAH (PAD)	Meningkatkan Sumber Daya Manusia Yang Berkualitas Dan Berdaya Saing	Peningkatan kualitas SDM Meningkatkan Kualitas Kesehatan	Masyarakat		13.728.000,00	PUSAT KESEHATAN MASYARAKAT NGEMPLAK II
	1.02.02.2.02.0011	Pengelolaan Pelayanan Kesehatan Orang Terduga Tuberkulosis														
			Jumlah Orang Terduga Menderita Tuberkulosis yang Mendapatkan Pelayanan Sesuai Standar				498 Orang	9.525.000,00	Kab. Sleman, Ngemplak, Widodomartani Kab. Sleman, Ngemplak, Wedomartani	PENDAPATAN ASLI DAERAH (PAD)	Meningkatkan Sumber Daya Manusia Yang Berkualitas Dan Berdaya Saing	Peningkatan kualitas SDM Meningkatkan Kualitas Kesehatan	Masyarakat		9.982.500,00	PUSAT KESEHATAN MASYARAKAT NGEMPLAK II
	1.02.02.2.02.0012	Pengelolaan Pelayanan Kesehatan Orang dengan Risiko Terinfeksi HIV														
			Jumlah Orang Terduga Menderita HIV yang Mendapatkan Pelayanan Sesuai Standar				631 Orang	4.250.000,00	Kab. Sleman, Ngemplak, Widodomartani Kab. Sleman, Ngemplak, Wedomartani	PENDAPATAN ASLI DAERAH (PAD)	Meningkatkan Sumber Daya Manusia Yang Berkualitas Dan Berdaya Saing	Peningkatan kualitas SDM Meningkatkan Kualitas Kesehatan	Masyarakat		4.675.000,00	PUSAT KESEHATAN MASYARAKAT NGEMPLAK II
	1.02.02.2.02.0015	Pengelolaan Pelayanan Kesehatan Gizi Masyarakat														
			Jumlah Dokumen Hasil Pengelolaan Pelayanan Kesehatan Gizi Masyarakat				2 Dokumen	32.570.000,00	Kab. Sleman, Ngemplak, Widodomartani Kab. Sleman, Ngemplak, Wedomartani	PENDAPATAN ASLI DAERAH (PAD)	Meningkatkan Sumber Daya Manusia Yang Berkualitas Dan Berdaya Saing	Peningkatan kualitas SDM Meningkatkan Kualitas Kesehatan	Masyarakat		16.742.000,00	PUSAT KESEHATAN MASYARAKAT NGEMPLAK II
	1.02.02.2.02.0017	Pengelolaan Pelayanan Kesehatan Lingkungan														
			Jumlah Dokumen Hasil Pengelolaan Pelayanan Kesehatan Lingkungan				3 Dokumen	37.510.000,00	Kab. Sleman, Ngemplak, Widodomartani Kab. Sleman, Ngemplak, Wedomartani	PENDAPATAN ASLI DAERAH (PAD)	Meningkatkan Sumber Daya Manusia Yang Berkualitas Dan Berdaya Saing	Peningkatan kualitas SDM Meningkatkan Kualitas Kesehatan	Masyarakat		24.434.300,00	PUSAT KESEHATAN MASYARAKAT NGEMPLAK II
	1.02.02.2.02.0018	Pengelolaan Pelayanan Promosi Kesehatan														

NO	KODE	URUSAN / BIDANG URUSAN / PROGRAM / KEGIATAN / SUB KEGIATAN	INDIKATOR PROGRAM / KEGIATAN / SUB KEGIATAN	TARGET AKHIR PERIODE RENSTRA OPD	REALISASI CAPAIAN RENJA OPD TAHUN 2023	PRAKIRAAN CAPAIAN TARGET RENJA OPD TAHUN 2024	CAPAIAN KINERJA DAN KERANGKA PENDANAAN						KELOMPOK SASARAN	PRAKIRAAN MAJU RENCANA TAHUN 2026		PERANGKAT DAERAH PENANGGUNG JAWAB
							TARGET 2025	PAGU INDIKATIF (Rp)	LOKASI	SUMBER DANA	PRIORITAS			TARGET	PAGU INDIKATIF (Rp)	
											NASIONAL	DAERAH				
1	2	3	4	5	6	7	8	9	10	11	12	13	14	15	16	17
			Jumlah Dokumen Hasil Pengelolaan Pelayanan Promosi Kesehatan				12 Dokumen	23.025.000,00	Kab. Sleman, Ngemplak, Widodomartani Kab. Sleman, Ngemplak, Wedomartani	PENDAPATAN ASLI DAERAH (PAD)	Meningkatkan Sumber Daya Manusia Yang Berkualitas Dan Berdaya Saing	Peningkatan kualitas SDM Meningkatkan Kualitas Kesehatan	Masyarakat		39.682.500,00	PUSAT KESEHATAN MASYARAKAT NGEMPLAK II
	1.02.02.2.02.0020	Pengelolaan Surveilans Kesehatan														
			Jumlah Dokumen Hasil Pengelolaan Surveilans Kesehatan				12 Dokumen	1.440.000,00	Kab. Sleman, Ngemplak, Widodomartani Kab. Sleman, Ngemplak, Wedomartani	PENDAPATAN ASLI DAERAH (PAD)	Meningkatkan Sumber Daya Manusia Yang Berkualitas Dan Berdaya Saing	Peningkatan kualitas SDM Meningkatkan Kualitas Kesehatan	Masyarakat		1.584.000,00	PUSAT KESEHATAN MASYARAKAT NGEMPLAK II
	1.02.02.2.02.0021	Pengelolaan Pelayanan Kesehatan Orang dengan Masalah Kesehatan Jiwa (ODMK)														
			Jumlah Orang dengan Masalah Kejiwaan (ODMK) yang Mendapatkan Pelayanan Kesehatan				1 Orang	13.254.350,00	Kab. Sleman, Ngemplak, Widodomartani Kab. Sleman, Ngemplak, Wedomartani	PENDAPATAN ASLI DAERAH (PAD)	Meningkatkan Sumber Daya Manusia Yang Berkualitas Dan Berdaya Saing	Peningkatan kualitas SDM Meningkatkan Kualitas Kesehatan	Masyarakat		7.290.140,00	PUSAT KESEHATAN MASYARAKAT NGEMPLAK II
	1.02.02.2.02.0025	Pelayanan Kesehatan Penyakit Menular dan Tidak Menular														
			Jumlah Dokumen Hasil Pelayanan Kesehatan Penyakit Menular dan Tidak Menular				1 Dokumen	26.107.200,00	Kab. Sleman, Ngemplak, Widodomartani Kab. Sleman, Ngemplak, Wedomartani	PENDAPATAN ASLI DAERAH (PAD)	Meningkatkan Sumber Daya Manusia Yang Berkualitas Dan Berdaya Saing	Peningkatan kualitas SDM Meningkatkan Kualitas Kesehatan	Masyarakat		18.036.480,00	PUSAT KESEHATAN MASYARAKAT NGEMPLAK II
	1.02.02.2.02.0033	Operasional Pelayanan Puskesmas														
			Jumlah Dokumen Operasional Pelayanan Puskesmas				30 Dokumen	772.701.000,00	Kab. Sleman, Ngemplak, Widodomartani Kab. Sleman, Ngemplak, Wedomartani	PENDAPATAN ASLI DAERAH (PAD), DAK Non Fisik-Dana BOK-BOK Puskesmas	Meningkatkan Sumber Daya Manusia Yang Berkualitas Dan Berdaya Saing	Peningkatan kualitas SDM Meningkatkan Kualitas Kesehatan	Masyarakat		27.324.000,00	PUSAT KESEHATAN MASYARAKAT NGEMPLAK II
	1.02.02.2.02.0040	Pengelolaan pelayanan kesehatan orang dengan Tuberkulosis														

NO	KODE	URUSAN / BIDANG URUSAN / PROGRAM / KEGIATAN / SUB KEGIATAN	INDIKATOR PROGRAM / KEGIATAN / SUB KEGIATAN	TARGET AKHIR PERIODE RENSTRA OPD	REALISASI CAPAIAN RENJA OPD TAHUN 2023	PRAKIRAAN CAPAIAN TARGET RENJA OPD TAHUN 2024	CAPAIAN KINERJA DAN KERANGKA PENDANAAN						KELOMPOK SASARAN	PRAKIRAAN MAJU RENCANA TAHUN 2026		PERANGKAT DAERAH PENANGGUNG JAWAB
							TARGET 2025	PAGU INDIKATIF (Rp)	LOKASI	SUMBER DANA	PRIORITAS			TARGET	PAGU INDIKATIF (Rp)	
											NASIONAL	DAERAH				
1	2	3	4	5	6	7	8	9	10	11	12	13	14	15	16	17
			Jumlah orang dengan Tuberkulosis yang mendapatkan pelayanan kesehatan sesuai standar				1 Orang	773.600,00	Kab. Sleman, Ngemplak, Widodomartani Kab. Sleman, Ngemplak, Wedomartani	PENDAPATAN ASLI DAERAH (PAD)	Meningkatkan Sumber Daya Manusia Yang Berkualitas Dan Berdaya Saing	Peningkatan kualitas SDM Meningkatkan Kualitas Kesehatan	Masyarakat		850.960,00	PUSAT KESEHATAN MASYARAKAT NGEMPLAK II
3.	**1.02.05**	**PROGRAM PEMBERDAYAAN MASYARAKAT BIDANG KESEHATAN**	***Persentase rumah tangga (RT) yang tidak merokok di dalam rumah*** ***Presentase edukasi gerakan masyarakat hidup sehat (GERMAS) pada rumah tangga (RT)*** ***Persentase bayi ASI Eksklusif***	**-**			**69,8 %** **87,9 %** **93 %**	**33.001.650,00**						**-**	**11.880.000,00**	
	1.02.05.2.01	Advokasi, Pemberdayaan, Kemitraan, Peningkatan Peran serta Masyarakat dan Lintas Sektor Tingkat Daerah Kabupaten/Kota	*Kebijakan yang mendukung Gerakan Masyarakat Hidup Sehat*	-			1 kebijakan	26.701.650,00			Meningkatkan Sumber Daya Manusia Yang Berkualitas Dan Berdaya Saing	Peningkatan kualitas SDM Meningkatkan Kualitas Kesehatan	masyarakat	-	4.950.000,00	PUSAT KESEHATAN MASYARAKAT NGEMPLAK II
	1.02.05.2.01.0001	Peningkatan Upaya Promosi Kesehatan, Advokasi, Kemitraan dan Pemberdayaan Masyarakat														
			Jumlah Dokumen Promosi Kesehatan, Advokasi, Kemitraan dan Pemberdayaan Masyarakat				1 Dokumen	26.701.650,00	Kab. Sleman, Ngemplak, Widodomartani Kab. Sleman, Ngemplak, Wedomartani	PENDAPATAN ASLI DAERAH (PAD)	Meningkatkan Sumber Daya Manusia Yang Berkualitas Dan Berdaya Saing	Peningkatan kualitas SDM Meningkatkan Kualitas Kesehatan	masyarakat		4.950.000,00	PUSAT KESEHATAN MASYARAKAT NGEMPLAK II
	1.02.05.2.03	Pengembangan dan Pelaksanaan Upaya Kesehatan Bersumber Daya Masyarakat (UKBM) Tingkat Daerah Kabupaten/Kota	*Peningkatan UKBM dan pembinaan*	-			12 bulan	6.300.000,00			Meningkatkan Sumber Daya Manusia Yang Berkualitas Dan Berdaya Saing	Peningkatan kualitas SDM Meningkatkan Kualitas Kesehatan	masyarakat	-	6.930.000,00	PUSAT KESEHATAN MASYARAKAT NGEMPLAK II
	1.02.05.2.03.0001	Bimbingan Teknis dan Supervisi Pengembangan dan Pelaksanaan Upaya Kesehatan Bersumber Daya Masyarakat (UKBM)														
			Jumlah Dokumen Hasil Bimbingan Teknis dan Supervisi Upaya Kesehatan Bersumber Daya Masyarakat (UKBM)				1 Dokumen	6.300.000,00	Kab. Sleman, Ngemplak, Widodomartani Kab. Sleman, Ngemplak, Wedomartani	PENDAPATAN ASLI DAERAH (PAD)	Meningkatkan Sumber Daya Manusia Yang Berkualitas Dan Berdaya Saing	Peningkatan kualitas SDM Meningkatkan Kualitas Kesehatan	masyarakat		6.930.000,00	PUSAT KESEHATAN MASYARAKAT NGEMPLAK II
	J U M L A H							**4.503.830.827,00**							**2.466.288.880,00**	

undefined RENCANA KERJA ORGANISASI PERANGKAT DAERAH (RENJA OPD)
PUSAT KESEHATAN MASYARAKAT PAKEM Kab. Sleman
TAHUN 2025

NO	KODE	URUSAN / BIDANG URUSAN / PROGRAM / KEGIATAN / SUB KEGIATAN	INDIKATOR PROGRAM / KEGIATAN / SUB KEGIATAN	TARGET AKHIR PERIODE RENSTRA OPD	REALISASI CAPAIAN RENJA OPD TAHUN 2023	PRAKIRAAN CAPAIAN TARGET RENJA OPD TAHUN 2024	CAPAIAN KINERJA DAN KERANGKA PENDANAAN						KELOMPOK SASARAN	PRAKIRAAN MAJU RENCANA TAHUN 2026		PERANGKAT DAERAH PENANGGUNG JAWAB
							TARGET 2025	PAGU INDIKATIF (Rp)	LOKASI	SUMBER DANA	PRIORITAS			TARGET	PAGU INDIKATIF (Rp)	
											NASIONAL	DAERAH				
1	2	3	4	5	6	7	8	9	10	11	12	13	14	15	16	17
		PUSAT KESEHATAN MASYARAKAT PAKEM						**5.033.406.324,00**							**4.810.550.000,00**	
	1	**URUSAN PEMERINTAHAN WAJIB YANG BERKAITAN DENGAN PELAYANAN DASAR**						**5.033.406.324,00**							**4.810.550.000,00**	
	1.02	**URUSAN PEMERINTAHAN BIDANG KESEHATAN**						**5.033.406.324,00**							**4.810.550.000,00**	
1.	**1.02.01**	**PROGRAM PENUNJANG URUSAN PEMERINTAHAN DAERAH KABUPATEN/KOTA**	***Persentase pemenuhan kebutuhan administrasi perkantoran*** ***Persentase capaian Standar Pelayanan Minimal RS bagian perencanaan dan pengembangan*** ***Persentase capaian Standar Pelayanan Minimal RS bagian keuangan dan aset*** ***Persentase capaian Standard Pelayanan Minimal Rumah Sakit bagian Tata Usaha***	**-**			**100 %** **81 %** **85,5 %** **97 %**	**3.746.656.524,00**						**-**	**3.624.000.000,00**	
	1.02.01.2.02	Administrasi Keuangan Perangkat Daerah	*Dokumen Laporan Keuangan*	-			12 Dokumen	1.521.673.424,00			Memperkuat Stabilitas Polhukhankam Dan Transformasi Pelayanan Publik	Penguatan good-governance pada berbagai tingkatan Meningkatkan Kualitas Pelayanan Publik	Pegawai	-	1.388.000.000,00	PUSAT KESEHATAN MASYARAKAT PAKEM
	1.02.01.2.02.0001	Penyediaan Gaji dan Tunjangan ASN														
			Jumlah Orang yang Menerima Gaji dan Tunjangan ASN				44 Orang/bulan	1.461.853.424,00	Kab. Sleman, Pakem, Semua Kel/Desa	PENDAPATAN ASLI DAERAH (PAD)	Memperkuat Stabilitas Polhukhankam Dan Transformasi Pelayanan Publik	Penguatan good-governance pada berbagai tingkatan Meningkatkan Kualitas Pelayanan Publik	Pegawai		1.325.000.000,00	PUSAT KESEHATAN MASYARAKAT PAKEM
	1.02.01.2.02.0003	Pelaksanaan Penatausahaan dan Pengujian/Verifikasi Keuangan SKPD														
			Jumlah Dokumen Penatausahaan dan Pengujian/Verifikasi Keuangan SKPD				1 Dokumen	59.820.000,00	Kab. Sleman, Pakem, Semua Kel/Desa	PENDAPATAN ASLI DAERAH (PAD)	Memperkuat Stabilitas Polhukhankam Dan Transformasi Pelayanan Publik	Penguatan good-governance pada berbagai tingkatan Meningkatkan Kualitas Pelayanan Publik	Pegawai		63.000.000,00	PUSAT KESEHATAN MASYARAKAT PAKEM

NO	KODE	URUSAN / BIDANG URUSAN / PROGRAM / KEGIATAN / SUB KEGIATAN	INDIKATOR PROGRAM / KEGIATAN / SUB KEGIATAN	TARGET AKHIR PERIODE RENSTRA OPD	REALISASI CAPAIAN RENJA OPD TAHUN 2023	PRAKIRAAN CAPAIAN TARGET RENJA OPD TAHUN 2024	CAPAIAN KINERJA DAN KERANGKA PENDANAAN						KELOMPOK SASARAN	PRAKIRAAN MAJU RENCANA TAHUN 2026		PERANGKAT DAERAH PENANGGUNG JAWAB
							TARGET 2025	PAGU INDIKATIF (Rp)	LOKASI	SUMBER DANA	PRIORITAS			TARGET	PAGU INDIKATIF (Rp)	
											NASIONAL	DAERAH				
1	2	3	4	5	6	7	8	9	10	11	12	13	14	15	16	17
	1.02.01.2.06	Administrasi Umum Perangkat Daerah	*Penyediaan Kebutuhan Administrasi Umum*	-			12 Bulan	159.383.100,00			Memperkuat Stabilitas Polhukhankam Dan Transformasi Pelayanan Publik	Penguatan good-governance pada berbagai tingkatan Meningkatkan Kualitas Pelayanan Publik	Pegawai	-	163.000.000,00	PUSAT KESEHATAN MASYARAKAT PAKEM
	1.02.01.2.06.0004	Penyediaan Bahan Logistik Kantor														
			Jumlah Paket Bahan Logistik Kantor yang Disediakan				1 Paket	71.919.200,00	Kab. Sleman, Pakem, Semua Kel/Desa	PENDAPATAN ASLI DAERAH (PAD)	Memperkuat Stabilitas Polhukhankam Dan Transformasi Pelayanan Publik	Penguatan good-governance pada berbagai tingkatan Meningkatkan Kualitas Pelayanan Publik	Pegawai		73.000.000,00	PUSAT KESEHATAN MASYARAKAT PAKEM
	1.02.01.2.06.0005	Penyediaan Barang Cetakan dan Penggandaan														
			Jumlah Paket Barang Cetakan dan Penggandaan yang Disediakan				1 Paket	87.463.900,00	Kab. Sleman, Pakem, Semua Kel/Desa	PENDAPATAN ASLI DAERAH (PAD)	Memperkuat Stabilitas Polhukhankam Dan Transformasi Pelayanan Publik	Penguatan good-governance pada berbagai tingkatan Meningkatkan Kualitas Pelayanan Publik	Pegawai		90.000.000,00	PUSAT KESEHATAN MASYARAKAT PAKEM
	1.02.01.2.08	Penyediaan Jasa Penunjang Urusan Pemerintahan Daerah	*Penyediaan kebutuhan penunjang pelaksanaan tugas perangkat daerah*	-			12 Bulan	60.600.000,00			Memperkuat Stabilitas Polhukhankam Dan Transformasi Pelayanan Publik	Penguatan good-governance pada berbagai tingkatan Meningkatkan Kualitas Pelayanan Publik	Pegawai	-	63.000.000,00	PUSAT KESEHATAN MASYARAKAT PAKEM
	1.02.01.2.08.0002	Penyediaan Jasa Komunikasi, Sumber Daya Air dan Listrik														
			Jumlah Laporan Penyediaan Jasa Komunikasi, Sumber Daya Air dan Listrik yang Disediakan				1 Laporan	60.600.000,00	Kab. Sleman, Pakem, Semua Kel/Desa	PENDAPATAN ASLI DAERAH (PAD)	Memperkuat Stabilitas Polhukhankam Dan Transformasi Pelayanan Publik	Penguatan good-governance pada berbagai tingkatan Meningkatkan Kualitas Pelayanan Publik	Pegawai		63.000.000,00	PUSAT KESEHATAN MASYARAKAT PAKEM
	1.02.01.2.10	Peningkatan Pelayanan BLUD	*pemenuhan Standar Pelayanan Minimal RS di bawah ampuan bagian Keuangan dan Aset*	-			12 Bulan	2.005.000.000,00			Memperkuat Stabilitas Polhukhankam Dan Transformasi Pelayanan Publik	Penguatan good-governance pada berbagai tingkatan Meningkatkan Kualitas Pelayanan Publik	Pegawai dan Masyarakat	-	2.010.000.000,00	PUSAT KESEHATAN MASYARAKAT PAKEM

NO	KODE	URUSAN / BIDANG URUSAN / PROGRAM / KEGIATAN / SUB KEGIATAN	INDIKATOR PROGRAM / KEGIATAN / SUB KEGIATAN	TARGET AKHIR PERIODE RENSTRA OPD	REALISASI CAPAIAN RENJA OPD TAHUN 2023	PRAKIRAAN CAPAIAN TARGET RENJA OPD TAHUN 2024	CAPAIAN KINERJA DAN KERANGKA PENDANAAN						KELOMPOK SASARAN	PRAKIRAAN MAJU RENCANA TAHUN 2026		PERANGKAT DAERAH PENANGGUNG JAWAB
							TARGET 2025	PAGU INDIKATIF (Rp)	LOKASI	SUMBER DANA	PRIORITAS			TARGET	PAGU INDIKATIF (Rp)	
											NASIONAL	DAERAH				
1	2	3	4	5	6	7	8	9	10	11	12	13	14	15	16	17
	1.02.01.2.10.0001	Pelayanan dan Penunjang Pelayanan BLUD														
			Jumlah BLUD yang Menyediakan Pelayanan dan Penunjang Pelayanan				1 Unit Kerja	2.005.000.000,00	Kab. Sleman, Pakem, Semua Kel/Desa	PENDAPATAN ASLI DAERAH (PAD)	Memperkuat Stabilitas Polhukhankam Dan Transformasi Pelayanan Publik	Penguatan good-governance pada berbagai tingkatan Meningkatkan Kualitas Pelayanan Publik	Pegawai dan Masyarakat		2.010.000.000,00	PUSAT KESEHATAN MASYARAKAT PAKEM
2.	**1.02.02**	**PROGRAM PEMENUHAN UPAYA KESEHATAN PERORANGAN DAN UPAYA KESEHATAN MASYARAKAT**	***Persentase pemenuhan indikator mutu rumah sakit dan pelaksanaan SIM-RS terintegrasi di unit pelayanan*** ***Rasio daya tampung RS terhadap jumlah penduduk*** ***Indeks Kepuasan Pelayanan Penunjang dan pemenuhan sarana rumah sakit berdasarkan data ASPAK*** ***Persentase Pemenuhan Sarana, Prasarana, Alat Kesehatan (SPA) sesuai standart pusat >60%*** ***Rerata Pemenuhan sarana pelayanan kesehatan dan Pemenuhan jenis SIM RS*** ***Rerata Indeks Kepuasan layanan medis dan Indikator Mutu RS yang tercapai*** ***Indeks Kepuasan Pelayanan Medis dan Keperawatan*** ***Rerata Pencapaian mutu asuhan keperawatan baik dan Indek kepuasan Layanan Penunjang*** ***Angka penemuan penderita TB Case Detection Rate (CDR)*** ***Cakupan kepesertaan Jaminan Kesehatan Nasional (JKN)***	**-**			**100 %** **2,92 rasio** **82,15 indeks** **85,25 %** **86,5 %** **87,5 indeks** **88,98 indeks** **90,5 %** **94 %** **98,74 %**	**1.238.236.600,00**						**-**	**1.151.050.000,00**	
	1.02.02.2.01	Penyediaan Fasilitas Pelayanan Kesehatan untuk UKM dan UKP Kewenangan Daerah Kabupaten/Kota	*Pengadaan sarana, prasarana, alat kesehatan/alat penunjang medik fasilitas pelayanan kesehatan*	-			12 bulan	103.228.100,00			Meningkatkan Sumber Daya Manusia Yang Berkualitas Dan Berdaya Saing	Peningkatan kualitas SDM Meningkatkan Kualitas Kesehatan	Puskesmas dan Masyarakat	-	104.500.000,00	PUSAT KESEHATAN MASYARAKAT PAKEM
	1.02.02.2.01.0009	Rehabilitasi dan Pemeliharaan Puskesmas														

NO	KODE	URUSAN / BIDANG URUSAN / PROGRAM / KEGIATAN / SUB KEGIATAN	INDIKATOR PROGRAM / KEGIATAN / SUB KEGIATAN	TARGET AKHIR PERIODE RENSTRA OPD	REALISASI CAPAIAN RENJA OPD TAHUN 2023	PRAKIRAAN CAPAIAN TARGET RENJA OPD TAHUN 2024	CAPAIAN KINERJA DAN KERANGKA PENDANAAN						KELOMPOK SASARAN	PRAKIRAAN MAJU RENCANA TAHUN 2026		PERANGKAT DAERAH PENANGGUNG JAWAB
							TARGET 2025	PAGU INDIKATIF (Rp)	LOKASI	SUMBER DANA	PRIORITAS			TARGET	PAGU INDIKATIF (Rp)	
											NASIONAL	DAERAH				
1	2	3	4	5	6	7	8	9	10	11	12	13	14	15	16	17
			Jumlah Sarana, Prasarana dan Alat Kesehatan yang Telah Dilakukan Rehabilitasi dan Pemeliharaan Oleh Puskesmas				33 Unit	62.480.000,00	Kab. Sleman, Pakem, Semua Kel/Desa	PENDAPATAN ASLI DAERAH (PAD)	Meningkatkan Sumber Daya Manusia Yang Berkualitas Dan Berdaya Saing	Peningkatan kualitas SDM Meningkatkan Kualitas Kesehatan	Puskesmas dan Masyarakat		63.000.000,00	PUSAT KESEHATAN MASYARAKAT PAKEM
	1.02.02.2.01.0024	Pengelolaan Pelayanan Kesehatan Dasar Melalui Pendekatan Keluarga														
			Jumlah Keluarga yang Sudah Dikunjungi dan Diintervensi Masalah Kesehatannya oleh Tenaga Kesehatan Puskesmas				1 Keluarga	40.748.100,00	Kab. Sleman, Pakem, Semua Kel/Desa	PENDAPATAN ASLI DAERAH (PAD)	Meningkatkan Sumber Daya Manusia Yang Berkualitas Dan Berdaya Saing	Peningkatan kualitas SDM Meningkatkan Kualitas Kesehatan	Puskesmas dan Masyarakat		41.500.000,00	PUSAT KESEHATAN MASYARAKAT PAKEM
	1.02.02.2.02	Penyediaan Layanan Kesehatan untuk UKM dan UKP Rujukan Tingkat Daerah Kabupaten/Kota	*Pengelolaan dan pelayanan Kesehatan Sesuai Standar*	-			12 bulan	1.135.008.500,00			Meningkatkan Sumber Daya Manusia Yang Berkualitas Dan Berdaya Saing	Peningkatan kualitas SDM Meningkatkan Kualitas Kesehatan	Masyarakat	-	1.046.550.000,00	PUSAT KESEHATAN MASYARAKAT PAKEM
	1.02.02.2.02.0001	Pengelolaan Pelayanan Kesehatan Ibu Hamil														
			Jumlah Ibu Hamil yang Mendapatkan Pelayanan Kesehatan Sesuai Standar				341 Orang	20.950.000,00	Kab. Sleman, Pakem, Semua Kel/Desa	PENDAPATAN ASLI DAERAH (PAD)	Meningkatkan Sumber Daya Manusia Yang Berkualitas Dan Berdaya Saing	Peningkatan kualitas SDM Meningkatkan Kualitas Kesehatan	Masyarakat		22.000.000,00	PUSAT KESEHATAN MASYARAKAT PAKEM
	1.02.02.2.02.0002	Pengelolaan Pelayanan Kesehatan Ibu Bersalin														
			Jumlah Ibu Bersalin yang Mendapatkan Pelayanan Kesehatan Sesuai Standar				341 Orang	8.200.000,00	Kab. Sleman, Pakem, Semua Kel/Desa	PENDAPATAN ASLI DAERAH (PAD)	Meningkatkan Sumber Daya Manusia Yang Berkualitas Dan Berdaya Saing	Peningkatan kualitas SDM Meningkatkan Kualitas Kesehatan	Masyarakat		9.500.000,00	PUSAT KESEHATAN MASYARAKAT PAKEM
	1.02.02.2.02.0003	Pengelolaan Pelayanan Kesehatan Bayi Baru Lahir														

NO	KODE	URUSAN / BIDANG URUSAN / PROGRAM / KEGIATAN / SUB KEGIATAN	INDIKATOR PROGRAM / KEGIATAN / SUB KEGIATAN	TARGET AKHIR PERIODE RENSTRA OPD	REALISASI CAPAIAN RENJA OPD TAHUN 2023	PRAKIRAAN CAPAIAN TARGET RENJA OPD TAHUN 2024	CAPAIAN KINERJA DAN KERANGKA PENDANAAN						KELOMPOK SASARAN	PRAKIRAAN MAJU RENCANA TAHUN 2026		PERANGKAT DAERAH PENANGGUNG JAWAB
							TARGET 2025	PAGU INDIKATIF (Rp)	LOKASI	SUMBER DANA	PRIORITAS			TARGET	PAGU INDIKATIF (Rp)	
											NASIONAL	DAERAH				
1	2	3	4	5	6	7	8	9	10	11	12	13	14	15	16	17
			Jumlah Bayi Baru Lahir yang Mendapatkan Pelayanan Kesehatan Sesuai Standar				281 Orang	1.750.000,00	Kab. Sleman, Pakem, Semua Kel/Desa	PENDAPATAN ASLI DAERAH (PAD)	Meningkatkan Sumber Daya Manusia Yang Berkualitas Dan Berdaya Saing	Peningkatan kualitas SDM Meningkatkan Kualitas Kesehatan	Masyarakat		2.000.000,00	PUSAT KESEHATAN MASYARAKAT PAKEM
	1.02.02.2.02.0004	Pengelolaan Pelayanan Kesehatan Balita														
			Jumlah Balita yang Mendapatkan Pelayanan Kesehatan Sesuai Standar				1851 Orang	45.950.000,00	Kab. Sleman, Pakem, Semua Kel/Desa	PENDAPATAN ASLI DAERAH (PAD)	Meningkatkan Sumber Daya Manusia Yang Berkualitas Dan Berdaya Saing	Peningkatan kualitas SDM Meningkatkan Kualitas Kesehatan	Masyarakat		43.000.000,00	PUSAT KESEHATAN MASYARAKAT PAKEM
	1.02.02.2.02.0005	Pengelolaan Pelayanan Kesehatan pada Usia Pendidikan Dasar														
			Jumlah Anak Usia Pendidikan Dasar yang Mendapatkan Pelayanan Kesehatan Sesuai Standar				3617 Orang	25.340.000,00	Kab. Sleman, Pakem, Semua Kel/Desa	PENDAPATAN ASLI DAERAH (PAD)	Meningkatkan Sumber Daya Manusia Yang Berkualitas Dan Berdaya Saing	Peningkatan kualitas SDM Meningkatkan Kualitas Kesehatan	Masyarakat		26.000.000,00	PUSAT KESEHATAN MASYARAKAT PAKEM
	1.02.02.2.02.0006	Pengelolaan Pelayanan Kesehatan pada Usia Produktif														
			Jumlah Penduduk Usia Produktif yang Mendapatkan Pelayanan Kesehatan Sesuai Standar				16270 Orang	29.608.950,00	Kab. Sleman, Pakem, Semua Kel/Desa	PENDAPATAN ASLI DAERAH (PAD)	Meningkatkan Sumber Daya Manusia Yang Berkualitas Dan Berdaya Saing	Peningkatan kualitas SDM Meningkatkan Kualitas Kesehatan	Masyarakat		10.000.000,00	PUSAT KESEHATAN MASYARAKAT PAKEM
	1.02.02.2.02.0007	Pengelolaan Pelayanan Kesehatan pada Usia Lanjut														
			Jumlah Penduduk Usia Lanjut yang Mendapatkan Pelayanan Kesehatan Sesuai Standar				5549 Orang	51.660.000,00	Kab. Sleman, Pakem, Semua Kel/Desa	PENDAPATAN ASLI DAERAH (PAD)	Meningkatkan Sumber Daya Manusia Yang Berkualitas Dan Berdaya Saing	Peningkatan kualitas SDM Meningkatkan Kualitas Kesehatan	Masyarakat		52.500.000,00	PUSAT KESEHATAN MASYARAKAT PAKEM
	1.02.02.2.02.0008	Pengelolaan Pelayanan Kesehatan Penderita Hipertensi														

NO	KODE	URUSAN / BIDANG URUSAN / PROGRAM / KEGIATAN / SUB KEGIATAN	INDIKATOR PROGRAM / KEGIATAN / SUB KEGIATAN	TARGET AKHIR PERIODE RENSTRA OPD	REALISASI CAPAIAN RENJA OPD TAHUN 2023	PRAKIRAAN CAPAIAN TARGET RENJA OPD TAHUN 2024	CAPAIAN KINERJA DAN KERANGKA PENDANAAN						KELOMPOK SASARAN	PRAKIRAAN MAJU RENCANA TAHUN 2026		PERANGKAT DAERAH PENANGGUNG JAWAB
							TARGET 2025	PAGU INDIKATIF (Rp)	LOKASI	SUMBER DANA	PRIORITAS			TARGET	PAGU INDIKATIF (Rp)	
											NASIONAL	DAERAH				
1	2	3	4	5	6	7	8	9	10	11	12	13	14	15	16	17
			Jumlah Penderita Hipertensi yang Mendapatkan Pelayanan Kesehatan Sesuai Standar				1931 Orang	33.146.000,00	Kab. Sleman, Pakem, Semua Kel/Desa	PENDAPATAN ASLI DAERAH (PAD)	Meningkatkan Sumber Daya Manusia Yang Berkualitas Dan Berdaya Saing	Peningkatan kualitas SDM Meningkatkan Kualitas Kesehatan	Masyarakat		15.500.000,00	PUSAT KESEHATAN MASYARAKAT PAKEM
	1.02.02.2.02.0009	Pengelolaan Pelayanan Kesehatan Penderita Diabetes Melitus														
			Jumlah Penderita Diabetes Melitus yang Mendapatkan Pelayanan Kesehatan Sesuai Standar				677 Orang	8.250.000,00	Kab. Sleman, Pakem, Semua Kel/Desa	PENDAPATAN ASLI DAERAH (PAD)	Meningkatkan Sumber Daya Manusia Yang Berkualitas Dan Berdaya Saing	Peningkatan kualitas SDM Meningkatkan Kualitas Kesehatan	Masyarakat		9.000.000,00	PUSAT KESEHATAN MASYARAKAT PAKEM
	1.02.02.2.02.0010	Pengelolaan Pelayanan Kesehatan Orang dengan Gangguan Jiwa Berat														
			Jumlah Orang yang Mendapatkan Pelayanan Kesehatan Orang dengan Gangguan Jiwa Berat Sesuai Standar				72 Orang	7.805.500,00	Kab. Sleman, Pakem, Semua Kel/Desa	PENDAPATAN ASLI DAERAH (PAD)	Meningkatkan Sumber Daya Manusia Yang Berkualitas Dan Berdaya Saing	Peningkatan kualitas SDM Meningkatkan Kualitas Kesehatan	Masyarakat		7.500.000,00	PUSAT KESEHATAN MASYARAKAT PAKEM
	1.02.02.2.02.0011	Pengelolaan Pelayanan Kesehatan Orang Terduga Tuberkulosis														
			Jumlah Orang Terduga Menderita Tuberkulosis yang Mendapatkan Pelayanan Sesuai Standar				492 Orang	20.760.000,00	Kab. Sleman, Pakem, Semua Kel/Desa	PENDAPATAN ASLI DAERAH (PAD)	Meningkatkan Sumber Daya Manusia Yang Berkualitas Dan Berdaya Saing	Peningkatan kualitas SDM Meningkatkan Kualitas Kesehatan	Masyarakat		21.500.000,00	PUSAT KESEHATAN MASYARAKAT PAKEM
	1.02.02.2.02.0012	Pengelolaan Pelayanan Kesehatan Orang dengan Risiko Terinfeksi HIV														
			Jumlah Orang Terduga Menderita HIV yang Mendapatkan Pelayanan Sesuai Standar				586 Orang	700.000,00	Kab. Sleman, Pakem, Semua Kel/Desa	PENDAPATAN ASLI DAERAH (PAD)	Meningkatkan Sumber Daya Manusia Yang Berkualitas Dan Berdaya Saing	Peningkatan kualitas SDM Meningkatkan Kualitas Kesehatan	Masyarakat		850.000,00	PUSAT KESEHATAN MASYARAKAT PAKEM
	1.02.02.2.02.0015	Pengelolaan Pelayanan Kesehatan Gizi Masyarakat														

NO	KODE	URUSAN / BIDANG URUSAN / PROGRAM / KEGIATAN / SUB KEGIATAN	INDIKATOR PROGRAM / KEGIATAN / SUB KEGIATAN	TARGET AKHIR PERIODE RENSTRA OPD	REALISASI CAPAIAN RENJA OPD TAHUN 2023	PRAKIRAAN CAPAIAN TARGET RENJA OPD TAHUN 2024	CAPAIAN KINERJA DAN KERANGKA PENDANAAN						KELOMPOK SASARAN	PRAKIRAAN MAJU RENCANA TAHUN 2026		PERANGKAT DAERAH PENANGGUNG JAWAB
							TARGET 2025	PAGU INDIKATIF (Rp)	LOKASI	SUMBER DANA	PRIORITAS			TARGET	PAGU INDIKATIF (Rp)	
											NASIONAL	DAERAH				
1	2	3	4	5	6	7	8	9	10	11	12	13	14	15	16	17
			Jumlah Dokumen Hasil Pengelolaan Pelayanan Kesehatan Gizi Masyarakat				1 Dokumen	52.521.050,00	Kab. Sleman, Pakem, Semua Kel/Desa	PENDAPATAN ASLI DAERAH (PAD)	Meningkatkan Sumber Daya Manusia Yang Berkualitas Dan Berdaya Saing	Peningkatan kualitas SDM Meningkatkan Kualitas Kesehatan	Masyarakat		17.000.000,00	PUSAT KESEHATAN MASYARAKAT PAKEM
	1.02.02.2.02.0016	Pengelolaan Pelayanan Kesehatan Kerja dan Olahraga														
			Jumlah Dokumen Hasil Pengelolaan Pelayanan Kesehatan Kerja dan Olahraga				1 Dokumen	5.480.000,00	Kab. Sleman, Pakem, Semua Kel/Desa	PENDAPATAN ASLI DAERAH (PAD)	Meningkatkan Sumber Daya Manusia Yang Berkualitas Dan Berdaya Saing	Peningkatan kualitas SDM Meningkatkan Kualitas Kesehatan	Masyarakat		6.000.000,00	PUSAT KESEHATAN MASYARAKAT PAKEM
	1.02.02.2.02.0017	Pengelolaan Pelayanan Kesehatan Lingkungan														
			Jumlah Dokumen Hasil Pengelolaan Pelayanan Kesehatan Lingkungan				1 Dokumen	48.804.000,00	Kab. Sleman, Pakem, Semua Kel/Desa	PENDAPATAN ASLI DAERAH (PAD)	Meningkatkan Sumber Daya Manusia Yang Berkualitas Dan Berdaya Saing	Peningkatan kualitas SDM Meningkatkan Kualitas Kesehatan	Masyarakat		22.500.000,00	PUSAT KESEHATAN MASYARAKAT PAKEM
	1.02.02.2.02.0018	Pengelolaan Pelayanan Promosi Kesehatan														
			Jumlah Dokumen Hasil Pengelolaan Pelayanan Promosi Kesehatan				1 Dokumen	16.400.000,00	Kab. Sleman, Pakem, Semua Kel/Desa	PENDAPATAN ASLI DAERAH (PAD)	Meningkatkan Sumber Daya Manusia Yang Berkualitas Dan Berdaya Saing	Peningkatan kualitas SDM Meningkatkan Kualitas Kesehatan	Masyarakat		17.500.000,00	PUSAT KESEHATAN MASYARAKAT PAKEM
	1.02.02.2.02.0019	Pengelolaan Pelayanan Kesehatan Tradisional, Akupuntur, Asuhan Mandiri, dan Tradisional Lainnya														
			Jumlah Dokumen Hasil Pengelolaan Pelayanan Kesehatan Tradisional, Akupuntur, Asuhan Mandiri dan Tradisional Lainnya				1 Dokumen	10.750.000,00	Kab. Sleman, Pakem, Semua Kel/Desa	PENDAPATAN ASLI DAERAH (PAD)	Meningkatkan Sumber Daya Manusia Yang Berkualitas Dan Berdaya Saing	Peningkatan kualitas SDM Meningkatkan Kualitas Kesehatan	Masyarakat		11.000.000,00	PUSAT KESEHATAN MASYARAKAT PAKEM
	1.02.02.2.02.0025	Pelayanan Kesehatan Penyakit Menular dan Tidak Menular														

NO	KODE	URUSAN / BIDANG URUSAN / PROGRAM / KEGIATAN / SUB KEGIATAN	INDIKATOR PROGRAM / KEGIATAN / SUB KEGIATAN	TARGET AKHIR PERIODE RENSTRA OPD	REALISASI CAPAIAN RENJA OPD TAHUN 2023	PRAKIRAAN CAPAIAN TARGET RENJA OPD TAHUN 2024	CAPAIAN KINERJA DAN KERANGKA PENDANAAN						KELOMPOK SASARAN	PRAKIRAAN MAJU RENCANA TAHUN 2026		PERANGKAT DAERAH PENANGGUNG JAWAB
							TARGET 2025	PAGU INDIKATIF (Rp)	LOKASI	SUMBER DANA	PRIORITAS			TARGET	PAGU INDIKATIF (Rp)	
											NASIONAL	DAERAH				
1	2	3	4	5	6	7	8	9	10	11	12	13	14	15	16	17
			Jumlah Dokumen Hasil Pelayanan Kesehatan Penyakit Menular dan Tidak Menular				1 Dokumen	38.235.000,00	Kab. Sleman, Pakem, Semua Kel/Desa	PENDAPATAN ASLI DAERAH (PAD)	Meningkatkan Sumber Daya Manusia Yang Berkualitas Dan Berdaya Saing	Peningkatan kualitas SDM Meningkatkan Kualitas Kesehatan	Masyarakat		40.000.000,00	PUSAT KESEHATAN MASYARAKAT PAKEM
	1.02.02.2.02.0033	Operasional Pelayanan Puskesmas														
			Jumlah Dokumen Operasional Pelayanan Puskesmas				1 Dokumen	690.333.000,00	Kab. Sleman, Pakem, Semua Kel/Desa	PENDAPATAN ASLI DAERAH (PAD)	Meningkatkan Sumber Daya Manusia Yang Berkualitas Dan Berdaya Saing	Peningkatan kualitas SDM Meningkatkan Kualitas Kesehatan	Masyarakat		693.000.000,00	PUSAT KESEHATAN MASYARAKAT PAKEM
	1.02.02.2.02.0037	Pelaksanaan Kewaspadaan Dini dan Respon Wabah														
			Jumlah Dokumen Hasil Pelaksanaan Kewaspadaan Dini dan Respon Wabah				1 Dokumen	3.510.000,00	Kab. Sleman, Pakem, Semua Kel/Desa	PENDAPATAN ASLI DAERAH (PAD)	Meningkatkan Sumber Daya Manusia Yang Berkualitas Dan Berdaya Saing	Peningkatan kualitas SDM Meningkatkan Kualitas Kesehatan	Masyarakat		4.000.000,00	PUSAT KESEHATAN MASYARAKAT PAKEM
	1.02.02.2.02.0040	Pengelolaan pelayanan kesehatan orang dengan Tuberkulosis														
			Jumlah orang dengan Tuberkulosis yang mendapatkan pelayanan kesehatan sesuai standar				10 Orang	4.320.000,00	Kab. Sleman, Pakem, Semua Kel/Desa	PENDAPATAN ASLI DAERAH (PAD)	Meningkatkan Sumber Daya Manusia Yang Berkualitas Dan Berdaya Saing	Peningkatan kualitas SDM Meningkatkan Kualitas Kesehatan	Masyarakat		5.000.000,00	PUSAT KESEHATAN MASYARAKAT PAKEM
	1.02.02.2.02.0041	Pengelolaan pelayanan kesehatan orang dengan HIV (ODHIV)														
			Jumlah orang dengan HIV (ODHIV) yang mendapatkan pelayanan kesehatan sesuai standar				15 Orang	7.760.000,00	Kab. Sleman, Pakem, Semua Kel/Desa	PENDAPATAN ASLI DAERAH (PAD)	Meningkatkan Sumber Daya Manusia Yang Berkualitas Dan Berdaya Saing	Peningkatan kualitas SDM Meningkatkan Kualitas Kesehatan	Masyarakat		8.500.000,00	PUSAT KESEHATAN MASYARAKAT PAKEM
	1.02.02.2.02.0042	Pengelolaan pelayanan kesehatan Malaria														

NO	KODE	URUSAN / BIDANG URUSAN / PROGRAM / KEGIATAN / SUB KEGIATAN	INDIKATOR PROGRAM / KEGIATAN / SUB KEGIATAN	TARGET AKHIR PERIODE RENSTRA OPD	REALISASI CAPAIAN RENJA OPD TAHUN 2023	PRAKIRAAN CAPAIAN TARGET RENJA OPD TAHUN 2024	CAPAIAN KINERJA DAN KERANGKA PENDANAAN						KELOMPOK SASARAN	PRAKIRAAN MAJU RENCANA TAHUN 2026		PERANGKAT DAERAH PENANGGUNG JAWAB
							TARGET 2025	PAGU INDIKATIF (Rp)	LOKASI	SUMBER DANA	PRIORITAS			TARGET	PAGU INDIKATIF (Rp)	
											NASIONAL	DAERAH				
1	2	3	4	5	6	7	8	9	10	11	12	13	14	15	16	17
			Jumlah orang yang mendapatkan pelayanan kesehatan malaria				147 Orang	2.775.000,00	Kab. Sleman, Pakem, Semua Kel/Desa	PENDAPATAN ASLI DAERAH (PAD)	Meningkatkan Sumber Daya Manusia Yang Berkualitas Dan Berdaya Saing	Peningkatan kualitas SDM Meningkatkan Kualitas Kesehatan	Masyarakat		2.700.000,00	PUSAT KESEHATAN MASYARAKAT PAKEM
3.	**1.02.05**	**PROGRAM PEMBERDAYAAN MASYARAKAT BIDANG KESEHATAN**	***Persentase rumah tangga (RT) yang tidak merokok di dalam rumah*** ***Presentase edukasi gerakan masyarakat hidup sehat (GERMAS) pada rumah tangga (RT)*** ***Persentase bayi ASI Eksklusif***	**-**			**69,8 %** **87,9 %** **93 %**	**48.513.200,00**						**-**	**35.500.000,00**	
	1.02.05.2.01	Advokasi, Pemberdayaan, Kemitraan, Peningkatan Peran serta Masyarakat dan Lintas Sektor Tingkat Daerah Kabupaten/Kota	*Peningkatan Upaya Promosi Kesehatan, Advokasi, Kemitraan dan Pemberdayaan Masyarakat*	-			12 Bulan	35.993.200,00			Meningkatkan Sumber Daya Manusia Yang Berkualitas Dan Berdaya Saing	Peningkatan kualitas SDM Meningkatkan Kualitas Kesehatan	Masyarakat	-	22.000.000,00	PUSAT KESEHATAN MASYARAKAT PAKEM
	1.02.05.2.01.0001	Peningkatan Upaya Promosi Kesehatan, Advokasi, Kemitraan dan Pemberdayaan Masyarakat														
			Jumlah Dokumen Promosi Kesehatan, Advokasi, Kemitraan dan Pemberdayaan Masyarakat				1 Dokumen	35.993.200,00	Kab. Sleman, Pakem, Semua Kel/Desa	PENDAPATAN ASLI DAERAH (PAD)	Meningkatkan Sumber Daya Manusia Yang Berkualitas Dan Berdaya Saing	Peningkatan kualitas SDM Meningkatkan Kualitas Kesehatan	Masyarakat		22.000.000,00	PUSAT KESEHATAN MASYARAKAT PAKEM
	1.02.05.2.03	Pengembangan dan Pelaksanaan Upaya Kesehatan Bersumber Daya Masyarakat (UKBM) Tingkat Daerah Kabupaten/Kota	*Pembinaan kader posyandu aktif, TOGA dan akrupesur, PHBS, SBH dan Poskestren sehat*	-			12 Bulan	12.520.000,00			Meningkatkan Sumber Daya Manusia Yang Berkualitas Dan Berdaya Saing	Peningkatan kualitas SDM Meningkatkan Kualitas Kesehatan	-	-	13.500.000,00	PUSAT KESEHATAN MASYARAKAT PAKEM
	1.02.05.2.03.0001	Bimbingan Teknis dan Supervisi Pengembangan dan Pelaksanaan Upaya Kesehatan Bersumber Daya Masyarakat (UKBM)														
			Jumlah Dokumen Hasil Bimbingan Teknis dan Supervisi Upaya Kesehatan Bersumber Daya Masyarakat (UKBM)				1 Dokumen	12.520.000,00	Kab. Sleman, Pakem, Semua Kel/Desa	PENDAPATAN ASLI DAERAH (PAD)	Meningkatkan Sumber Daya Manusia Yang Berkualitas Dan Berdaya Saing	Peningkatan kualitas SDM Meningkatkan Kualitas Kesehatan	-		13.500.000,00	PUSAT KESEHATAN MASYARAKAT PAKEM
	J U M L A H							**5.033.406.324,00**							**4.810.550.000,00**	

undefined RENCANA KERJA ORGANISASI PERANGKAT DAERAH (RENJA OPD)
PUSAT KESEHATAN MASYARAKAT PRAMBANAN Kab. Sleman
TAHUN 2025

NO	KODE	URUSAN / BIDANG URUSAN / PROGRAM / KEGIATAN / SUB KEGIATAN	INDIKATOR PROGRAM / KEGIATAN / SUB KEGIATAN	TARGET AKHIR PERIODE RENSTRA OPD	REALISASI CAPAIAN RENJA OPD TAHUN 2023	PRAKIRAAN CAPAIAN TARGET RENJA OPD TAHUN 2024	CAPAIAN KINERJA DAN KERANGKA PENDANAAN						KELOMPOK SASARAN	PRAKIRAAN MAJU RENCANA TAHUN 2026		PERANGKAT DAERAH PENANGGUNG JAWAB
							TARGET 2025	PAGU INDIKATIF (Rp)	LOKASI	SUMBER DANA	PRIORITAS			TARGET	PAGU INDIKATIF (Rp)	
											NASIONAL	DAERAH				
1	2	3	4	5	6	7	8	9	10	11	12	13	14	15	16	17
		PUSAT KESEHATAN MASYARAKAT PRAMBANAN						**6.109.092.298,00**							**5.100.677.893,00**	
	1	**URUSAN PEMERINTAHAN WAJIB YANG BERKAITAN DENGAN PELAYANAN DASAR**						**6.109.092.298,00**							**5.100.677.893,00**	
	1.02	**URUSAN PEMERINTAHAN BIDANG KESEHATAN**						**6.109.092.298,00**							**5.100.677.893,00**	
1.	**1.02.01**	**PROGRAM PENUNJANG URUSAN PEMERINTAHAN DAERAH KABUPATEN/KOTA**	***Persentase pemenuhan kebutuhan administrasi perkantoran*** ***Persentase capaian Standar Pelayanan Minimal RS bagian perencanaan dan pengembangan (RSUD Sleman)*** ***Persentase capaian Standar Pelayanan Minimal RS bagian keuangan dan aset (RSUD Sleman)*** ***Persentase capaian Standar Pelayanan Minimal RS bagian Tata Usaha(RSUD Sleman)***	**-**			**100 %** **81 %** **85.5 %** **97 %**	**4.911.963.048,00**						**-**	**4.834.665.893,00**	
	1.02.01.2.02	Administrasi Keuangan Perangkat Daerah	*Persentase dokumen laporan keuangan disampaikan tepat waktu*	-			100 %	1.904.725.848,00			Memperkuat Stabilitas Polhukhankam Dan Transformasi Pelayanan Publik	Penguatan good-governance pada berbagai tingkatan Meningkatkan Kualitas Pelayanan Publik	Pegawai ASN Puskesmas Prambanan	-	1.729.730.253,00	PUSAT KESEHATAN MASYARAKAT PRAMBANAN
	1.02.01.2.02.0001	Penyediaan Gaji dan Tunjangan ASN														
			Jumlah Orang yang Menerima Gaji dan Tunjangan ASN				46 Orang/bulan	1.845.505.848,00	Kab. Sleman, Prambanan, Semua Kel/Desa	PENDAPATAN ASLI DAERAH (PAD)	Memperkuat Stabilitas Polhukhankam Dan Transformasi Pelayanan Publik	Penguatan good-governance pada berbagai tingkatan Meningkatkan Kualitas Pelayanan Publik	Pegawai ASN Puskesmas Prambanan		1.664.588.253,00	PUSAT KESEHATAN MASYARAKAT PRAMBANAN
	1.02.01.2.02.0003	Pelaksanaan Penatausahaan dan Pengujian/Verifikasi Keuangan SKPD														
			Jumlah Dokumen Penatausahaan dan Pengujian/Verifikasi Keuangan SKPD				1 Dokumen	59.220.000,00	Kab. Sleman, Prambanan, Bokoharjo	PENDAPATAN ASLI DAERAH (PAD)	Memperkuat Stabilitas Polhukhankam Dan Transformasi Pelayanan Publik	Penguatan good-governance pada berbagai tingkatan Meningkatkan Kualitas Pelayanan Publik	Pegawai ASN Puskesmas Prambanan		65.142.000,00	PUSAT KESEHATAN MASYARAKAT PRAMBANAN

NO	KODE	URUSAN / BIDANG URUSAN / PROGRAM / KEGIATAN / SUB KEGIATAN	INDIKATOR PROGRAM / KEGIATAN / SUB KEGIATAN	TARGET AKHIR PERIODE RENSTRA OPD	REALISASI CAPAIAN RENJA OPD TAHUN 2023	PRAKIRAAN CAPAIAN TARGET RENJA OPD TAHUN 2024	CAPAIAN KINERJA DAN KERANGKA PENDANAAN						KELOMPOK SASARAN	PRAKIRAAN MAJU RENCANA TAHUN 2026		PERANGKAT DAERAH PENANGGUNG JAWAB
							TARGET 2025	PAGU INDIKATIF (Rp)	LOKASI	SUMBER DANA	PRIORITAS			TARGET	PAGU INDIKATIF (Rp)	
											NASIONAL	DAERAH				
1	2	3	4	5	6	7	8	9	10	11	12	13	14	15	16	17
	1.02.01.2.08	Penyediaan Jasa Penunjang Urusan Pemerintahan Daerah	*Persentase pemenuhan kebutuhan penunjang pelaksanaan tugas perangkat daerah*	-			100 %	137.137.200,00			Memperkuat Stabilitas Polhukhankam Dan Transformasi Pelayanan Publik	Penguatan good-governance pada berbagai tingkatan Meningkatkan Kualitas Pelayanan Publik	ASN Puskesmas Prambanan	-	174.935.640,00	PUSAT KESEHATAN MASYARAKAT PRAMBANAN
	1.02.01.2.08.0002	Penyediaan Jasa Komunikasi, Sumber Daya Air dan Listrik														
			Jumlah Laporan Penyediaan Jasa Komunikasi, Sumber Daya Air dan Listrik yang Disediakan				1 Laporan	90.000.000,00	Kab. Sleman, Semua Kecamatan, Semua Kel/Desa	PENDAPATAN ASLI DAERAH (PAD)	Memperkuat Stabilitas Polhukhankam Dan Transformasi Pelayanan Publik	Penguatan good-governance pada berbagai tingkatan Meningkatkan Kualitas Pelayanan Publik	ASN Puskesmas Prambanan		125.400.000,00	PUSAT KESEHATAN MASYARAKAT PRAMBANAN
	1.02.01.2.08.0004	Penyediaan Jasa Pelayanan Umum Kantor														
			Jumlah Laporan Penyediaan Jasa Pelayanan Umum Kantor yang Disediakan				1 Laporan	47.137.200,00	Kab. Sleman, Prambanan, Semua Kel/Desa	PENDAPATAN ASLI DAERAH (PAD)	Memperkuat Stabilitas Polhukhankam Dan Transformasi Pelayanan Publik	Penguatan good-governance pada berbagai tingkatan Meningkatkan Kualitas Pelayanan Publik	ASN Puskesmas Prambanan		49.535.640,00	PUSAT KESEHATAN MASYARAKAT PRAMBANAN
	1.02.01.2.10	Peningkatan Pelayanan BLUD	*Persentase ketersediaan dokumen perencanaan, penganggaran dan evaluasi kinerja perangkat daerah tepat waktu* *Persentase ketersediaan dokumen perencanaan, penganggaran dan evaluasi kinerja perangkat daerah tepat waktu* *Persentase pemenuhan Standar Pelayanan Minimal RS di bawah ampuan bagian Tata Usaha yang mencapai target* *Persentase pemenuhan Standar Pelayanan Minimal RS di bawah ampuan Bidang Keperawatan & Pelayanan Penunjang* *Persentase pemenuhan Standar Pelayanan Minimal RS di bawah ampuan Bidang Pelayanan Medis & Mutu* *Persentase pemenuhan Standar Pelayanan Minimal RS di bawah ampuan Bidang Sarana & IT*	-			75 % 95 % 97 % 76 % 80 % 84 %	2.870.100.000,00			Memperkuat Stabilitas Polhukhankam Dan Transformasi Pelayanan Publik	Penguatan good-governance pada berbagai tingkatan Meningkatkan Kualitas Pelayanan Publik	Puskesmas Prambanan	-	2.930.000.000,00	PUSAT KESEHATAN MASYARAKAT PRAMBANAN
	1.02.01.2.10.0001	Pelayanan dan Penunjang Pelayanan BLUD														

NO	KODE	URUSAN / BIDANG URUSAN / PROGRAM / KEGIATAN / SUB KEGIATAN	INDIKATOR PROGRAM / KEGIATAN / SUB KEGIATAN	TARGET AKHIR PERIODE RENSTRA OPD	REALISASI CAPAIAN RENJA OPD TAHUN 2023	PRAKIRAAN CAPAIAN TARGET RENJA OPD TAHUN 2024	CAPAIAN KINERJA DAN KERANGKA PENDANAAN						KELOMPOK SASARAN	PRAKIRAAN MAJU RENCANA TAHUN 2026		PERANGKAT DAERAH PENANGGUNG JAWAB
							TARGET 2025	PAGU INDIKATIF (Rp)	LOKASI	SUMBER DANA	PRIORITAS			TARGET	PAGU INDIKATIF (Rp)	
											NASIONAL	DAERAH				
1	2	3	4	5	6	7	8	9	10	11	12	13	14	15	16	17
			Jumlah BLUD yang Menyediakan Pelayanan dan Penunjang Pelayanan				1 Unit Kerja	2.870.100.000,00	Kab. Sleman, Prambanan, Semua Kel/Desa	Pendapatan dari BLUD	Memperkuat Stabilitas Polhukhankam Dan Transformasi Pelayanan Publik	Penguatan good-governance pada berbagai tingkatan Meningkatkan Kualitas Pelayanan Publik	Puskesmas Prambanan		2.930.000.000,00	PUSAT KESEHATAN MASYARAKAT PRAMBANAN
2.	**1.02.02**	**PROGRAM PEMENUHAN UPAYA KESEHATAN PERORANGAN DAN UPAYA KESEHATAN MASYARAKAT**	***Cakupan standar pelayanan minimal urusan kesehatan bidang Pencegahan dan Pengendalian Penyakit*** ***Rasio daya tampung RS terhadap jumlah penduuduk*** ***Prevalensi stunting*)*** ***Indeks Kepuasan Pelayanan Penunjang dan pemenuhan sarana rumah sakit berdasarkan data ASPAK*** ***Persentase Pemenuhan Sarana, Prasarana, Alat Kesehatan (SPA) sesuai standart pusat >60%*** ***Rerata Pemenuhan sarana pelayanan kesehatan dan Pemenuhan jenis SIM RS*** ***Rerata Indeks Kepuasan layanan medis dan Indikator Mutu RS yang tercapai*** ***Indeks Kepuasan Pelayanan Medis dan Keperawatan*** ***Rerata Pencapaian mutu asuhan keperawatan baik dan Indek kepuasan Layanan Penunjang*** ***Angka penemuan penderita TB Case Detection Rate (CDR)*** ***Cakupan kepesertaan Jaminan Kesehatan Nasional (JKN)***	**-**			**100 %** **2,92 rasio** **4,4 %** **82,15 indeks** **85,25 %** **86,5 %** **87,5 indeks** **88,98 indeks** **90,5 %** **94 %** **98,74 %**	**1.190.559.250,00**						**-**	**258.785.000,00**	
	1.02.02.2.02	Penyediaan Layanan Kesehatan untuk UKM dan UKP Rujukan Tingkat Daerah Kabupaten/Kota	*Cakupan pelayanan SPM sesuai standar* *Tercapainya Pelayanan kesehatan rumah sakit yang terakreditasi PARIPURNA*	-			100 % 100 %	1.190.559.250,00			Meningkatkan Sumber Daya Manusia Yang Berkualitas Dan Berdaya Saing	Peningkatan kualitas SDM Meningkatkan Kualitas Kesehatan	Masyarakat Wilayah Prambanan	-	258.785.000,00	PUSAT KESEHATAN MASYARAKAT PRAMBANAN
	1.02.02.2.02.0001	Pengelolaan Pelayanan Kesehatan Ibu Hamil														

NO	KODE	URUSAN / BIDANG URUSAN / PROGRAM / KEGIATAN / SUB KEGIATAN	INDIKATOR PROGRAM / KEGIATAN / SUB KEGIATAN	TARGET AKHIR PERIODE RENSTRA OPD	REALISASI CAPAIAN RENJA OPD TAHUN 2023	PRAKIRAAN CAPAIAN TARGET RENJA OPD TAHUN 2024	CAPAIAN KINERJA DAN KERANGKA PENDANAAN						KELOMPOK SASARAN	PRAKIRAAN MAJU RENCANA TAHUN 2026		PERANGKAT DAERAH PENANGGUNG JAWAB
							TARGET 2025	PAGU INDIKATIF (Rp)	LOKASI	SUMBER DANA	PRIORITAS			TARGET	PAGU INDIKATIF (Rp)	
											NASIONAL	DAERAH				
1	2	3	4	5	6	7	8	9	10	11	12	13	14	15	16	17
			Jumlah Ibu Hamil yang Mendapatkan Pelayanan Kesehatan Sesuai Standar				703 Orang	11.135.000,00	Kab. Sleman, Prambanan, Semua Kel/Desa	PENDAPATAN ASLI DAERAH (PAD)	Meningkatkan Sumber Daya Manusia Yang Berkualitas Dan Berdaya Saing	Peningkatan kualitas SDM Meningkatkan Kualitas Kesehatan	Masyarakat Wilayah Prambanan		12.248.500,00	PUSAT KESEHATAN MASYARAKAT PRAMBANAN
	1.02.02.2.02.0002	Pengelolaan Pelayanan Kesehatan Ibu Bersalin														
			Jumlah Ibu Bersalin yang Mendapatkan Pelayanan Kesehatan Sesuai Standar				703 Orang	780.000,00	Kab. Sleman, Prambanan, Semua Kel/Desa	PENDAPATAN ASLI DAERAH (PAD)	Meningkatkan Sumber Daya Manusia Yang Berkualitas Dan Berdaya Saing	Peningkatan kualitas SDM Meningkatkan Kualitas Kesehatan	Masyarakat Wilayah Prambanan		858.000,00	PUSAT KESEHATAN MASYARAKAT PRAMBANAN
	1.02.02.2.02.0003	Pengelolaan Pelayanan Kesehatan Bayi Baru Lahir														
			Jumlah Bayi Baru Lahir yang Mendapatkan Pelayanan Kesehatan Sesuai Standar				704 Orang	1.500.000,00	Kab. Sleman, Prambanan, Semua Kel/Desa	PENDAPATAN ASLI DAERAH (PAD)	Meningkatkan Sumber Daya Manusia Yang Berkualitas Dan Berdaya Saing	Peningkatan kualitas SDM Meningkatkan Kualitas Kesehatan	Masyarakat Wilayah Prambanan		1.650.000,00	PUSAT KESEHATAN MASYARAKAT PRAMBANAN
	1.02.02.2.02.0004	Pengelolaan Pelayanan Kesehatan Balita														
			Jumlah Balita yang Mendapatkan Pelayanan Kesehatan Sesuai Standar				2.718 Orang	27.870.000,00	Kab. Sleman, Prambanan, Semua Kel/Desa	PENDAPATAN ASLI DAERAH (PAD)	Meningkatkan Sumber Daya Manusia Yang Berkualitas Dan Berdaya Saing	Peningkatan kualitas SDM Meningkatkan Kualitas Kesehatan	Masyarakat Wilayah Prambanan		30.657.000,00	PUSAT KESEHATAN MASYARAKAT PRAMBANAN
	1.02.02.2.02.0005	Pengelolaan Pelayanan Kesehatan pada Usia Pendidikan Dasar														
			Jumlah Anak Usia Pendidikan Dasar yang Mendapatkan Pelayanan Kesehatan Sesuai Standar				9.693 Orang	13.650.000,00	Kab. Sleman, Prambanan, Semua Kel/Desa	PENDAPATAN ASLI DAERAH (PAD)	Meningkatkan Sumber Daya Manusia Yang Berkualitas Dan Berdaya Saing	Peningkatan kualitas SDM Meningkatkan Kualitas Kesehatan	Masyarakat Wilayah Prambanan		17.216.100,00	PUSAT KESEHATAN MASYARAKAT PRAMBANAN
	1.02.02.2.02.0006	Pengelolaan Pelayanan Kesehatan pada Usia Produktif														

NO	KODE	URUSAN / BIDANG URUSAN / PROGRAM / KEGIATAN / SUB KEGIATAN	INDIKATOR PROGRAM / KEGIATAN / SUB KEGIATAN	TARGET AKHIR PERIODE RENSTRA OPD	REALISASI CAPAIAN RENJA OPD TAHUN 2023	PRAKIRAAN CAPAIAN TARGET RENJA OPD TAHUN 2024	CAPAIAN KINERJA DAN KERANGKA PENDANAAN						KELOMPOK SASARAN	PRAKIRAAN MAJU RENCANA TAHUN 2026		PERANGKAT DAERAH PENANGGUNG JAWAB
							TARGET 2025	PAGU INDIKATIF (Rp)	LOKASI	SUMBER DANA	PRIORITAS			TARGET	PAGU INDIKATIF (Rp)	
											NASIONAL	DAERAH				
1	2	3	4	5	6	7	8	9	10	11	12	13	14	15	16	17
			Jumlah Penduduk Usia Produktif yang Mendapatkan Pelayanan Kesehatan Sesuai Standar				24.708 Orang	71.037.050,00	Kab. Sleman, Prambanan, Semua Kel/Desa	PENDAPATAN ASLI DAERAH (PAD)	Meningkatkan Sumber Daya Manusia Yang Berkualitas Dan Berdaya Saing	Peningkatan kualitas SDM Meningkatkan Kualitas Kesehatan	Masyarakat Wilayah Prambanan		16.038.000,00	PUSAT KESEHATAN MASYARAKAT PRAMBANAN
	1.02.02.2.02.0007	Pengelolaan Pelayanan Kesehatan pada Usia Lanjut														
			Jumlah Penduduk Usia Lanjut yang Mendapatkan Pelayanan Kesehatan Sesuai Standar				7.217 Orang	5.750.000,00	Kab. Sleman, Prambanan, Semua Kel/Desa	PENDAPATAN ASLI DAERAH (PAD)	Meningkatkan Sumber Daya Manusia Yang Berkualitas Dan Berdaya Saing	Peningkatan kualitas SDM Meningkatkan Kualitas Kesehatan	Masyarakat Wilayah Prambanan		6.325.000,00	PUSAT KESEHATAN MASYARAKAT PRAMBANAN
	1.02.02.2.02.0008	Pengelolaan Pelayanan Kesehatan Penderita Hipertensi														
			Jumlah Penderita Hipertensi yang Mendapatkan Pelayanan Kesehatan Sesuai Standar				2.717 Orang	21.462.000,00	Kab. Sleman, Prambanan, Semua Kel/Desa	PENDAPATAN ASLI DAERAH (PAD)	Meningkatkan Sumber Daya Manusia Yang Berkualitas Dan Berdaya Saing	Peningkatan kualitas SDM Meningkatkan Kualitas Kesehatan	Masyarakat Wilayah Prambanan		6.930.000,00	PUSAT KESEHATAN MASYARAKAT PRAMBANAN
	1.02.02.2.02.0009	Pengelolaan Pelayanan Kesehatan Penderita Diabetes Melitus														
			Jumlah Penderita Diabetes Melitus yang Mendapatkan Pelayanan Kesehatan Sesuai Standar				952 Orang	6.700.000,00	Kab. Sleman, Prambanan, Semua Kel/Desa	PENDAPATAN ASLI DAERAH (PAD)	Meningkatkan Sumber Daya Manusia Yang Berkualitas Dan Berdaya Saing	Peningkatan kualitas SDM Meningkatkan Kualitas Kesehatan	Masyarakat Wilayah Prambanan		7.370.000,00	PUSAT KESEHATAN MASYARAKAT PRAMBANAN
	1.02.02.2.02.0010	Pengelolaan Pelayanan Kesehatan Orang dengan Gangguan Jiwa Berat														
			Jumlah Orang yang Mendapatkan Pelayanan Kesehatan Orang dengan Gangguan Jiwa Berat Sesuai Standar				114 Orang	26.340.000,00	Kab. Sleman, Prambanan, Semua Kel/Desa	PENDAPATAN ASLI DAERAH (PAD)	Meningkatkan Sumber Daya Manusia Yang Berkualitas Dan Berdaya Saing	Peningkatan kualitas SDM Meningkatkan Kualitas Kesehatan	Masyarakat Wilayah Prambanan		28.512.000,00	PUSAT KESEHATAN MASYARAKAT PRAMBANAN
	1.02.02.2.02.0011	Pengelolaan Pelayanan Kesehatan Orang Terduga Tuberkulosis														

NO	KODE	URUSAN / BIDANG URUSAN / PROGRAM / KEGIATAN / SUB KEGIATAN	INDIKATOR PROGRAM / KEGIATAN / SUB KEGIATAN	TARGET AKHIR PERIODE RENSTRA OPD	REALISASI CAPAIAN RENJA OPD TAHUN 2023	PRAKIRAAN CAPAIAN TARGET RENJA OPD TAHUN 2024	CAPAIAN KINERJA DAN KERANGKA PENDANAAN						KELOMPOK SASARAN	PRAKIRAAN MAJU RENCANA TAHUN 2026		PERANGKAT DAERAH PENANGGUNG JAWAB
							TARGET 2025	PAGU INDIKATIF (Rp)	LOKASI	SUMBER DANA	PRIORITAS			TARGET	PAGU INDIKATIF (Rp)	
											NASIONAL	DAERAH				
1	2	3	4	5	6	7	8	9	10	11	12	13	14	15	16	17
			Jumlah Orang Terduga Menderita Tuberkulosis yang Mendapatkan Pelayanan Sesuai Standar				697 Orang	7.575.000,00	Kab. Sleman, Prambanan, Semua Kel/Desa	PENDAPATAN ASLI DAERAH (PAD)	Meningkatkan Sumber Daya Manusia Yang Berkualitas Dan Berdaya Saing	Peningkatan kualitas SDM Meningkatkan Kualitas Kesehatan	Masyarakat Wilayah Prambanan		8.332.500,00	PUSAT KESEHATAN MASYARAKAT PRAMBANAN
	1.02.02.2.02.0012	Pengelolaan Pelayanan Kesehatan Orang dengan Risiko Terinfeksi HIV														
			Jumlah Orang Terduga Menderita HIV yang Mendapatkan Pelayanan Sesuai Standar				949 Orang	2.550.000,00	Kab. Sleman, Prambanan, Semua Kel/Desa	PENDAPATAN ASLI DAERAH (PAD)	Meningkatkan Sumber Daya Manusia Yang Berkualitas Dan Berdaya Saing	Peningkatan kualitas SDM Meningkatkan Kualitas Kesehatan	Masyarakat Wilayah Prambanan		2.739.000,00	PUSAT KESEHATAN MASYARAKAT PRAMBANAN
	1.02.02.2.02.0015	Pengelolaan Pelayanan Kesehatan Gizi Masyarakat														
			Jumlah Dokumen Hasil Pengelolaan Pelayanan Kesehatan Gizi Masyarakat				1 Dokumen	29.814.600,00	Kab. Sleman, Prambanan, Semua Kel/Desa	PENDAPATAN ASLI DAERAH (PAD)	Meningkatkan Sumber Daya Manusia Yang Berkualitas Dan Berdaya Saing	Peningkatan kualitas SDM Meningkatkan Kualitas Kesehatan	Masyarakat Wilayah Prambanan		8.800.000,00	PUSAT KESEHATAN MASYARAKAT PRAMBANAN
	1.02.02.2.02.0017	Pengelolaan Pelayanan Kesehatan Lingkungan														
			Jumlah Dokumen Hasil Pengelolaan Pelayanan Kesehatan Lingkungan				1 Dokumen	14.961.100,00	Kab. Sleman, Prambanan, Semua Kel/Desa	PENDAPATAN ASLI DAERAH (PAD)	Meningkatkan Sumber Daya Manusia Yang Berkualitas Dan Berdaya Saing	Peningkatan kualitas SDM Meningkatkan Kualitas Kesehatan	Masyarakat Wilayah Prambanan		5.775.000,00	PUSAT KESEHATAN MASYARAKAT PRAMBANAN
	1.02.02.2.02.0021	Pengelolaan Pelayanan Kesehatan Orang dengan Masalah Kesehatan Jiwa (ODMK)														
			Jumlah Orang dengan Masalah Kejiwaan (ODMK) yang Mendapatkan Pelayanan Kesehatan				114 Orang	6.627.400,00	Kab. Sleman, Prambanan, Semua Kel/Desa	PENDAPATAN ASLI DAERAH (PAD)	Meningkatkan Sumber Daya Manusia Yang Berkualitas Dan Berdaya Saing	Peningkatan kualitas SDM Meningkatkan Kualitas Pelayanan Publik	Masyarakat Wilayah Prambanan		0,00	PUSAT KESEHATAN MASYARAKAT PRAMBANAN
	1.02.02.2.02.0025	Pelayanan Kesehatan Penyakit Menular dan Tidak Menular														

NO	KODE	URUSAN / BIDANG URUSAN / PROGRAM / KEGIATAN / SUB KEGIATAN	INDIKATOR PROGRAM / KEGIATAN / SUB KEGIATAN	TARGET AKHIR PERIODE RENSTRA OPD	REALISASI CAPAIAN RENJA OPD TAHUN 2023	PRAKIRAAN CAPAIAN TARGET RENJA OPD TAHUN 2024	CAPAIAN KINERJA DAN KERANGKA PENDANAAN						KELOMPOK SASARAN	PRAKIRAAN MAJU RENCANA TAHUN 2026		PERANGKAT DAERAH PENANGGUNG JAWAB
							TARGET 2025	PAGU INDIKATIF (Rp)	LOKASI	SUMBER DANA	PRIORITAS			TARGET	PAGU INDIKATIF (Rp)	
											NASIONAL	DAERAH				
1	2	3	4	5	6	7	8	9	10	11	12	13	14	15	16	17
			Jumlah Dokumen Hasil Pelayanan Kesehatan Penyakit Menular dan Tidak Menular				1 Dokumen	23.300.000,00	Kab. Sleman, Prambanan, Semua Kel/Desa	PENDAPATAN ASLI DAERAH (PAD)	Meningkatkan Sumber Daya Manusia Yang Berkualitas Dan Berdaya Saing	Peningkatan kualitas SDM Meningkatkan Kualitas Kesehatan	Masyarakat Wilayah Prambanan		19.690.000,00	PUSAT KESEHATAN MASYARAKAT PRAMBANAN
	1.02.02.2.02.0033	Operasional Pelayanan Puskesmas														
			Jumlah Dokumen Operasional Pelayanan Puskesmas				1 Dokumen	908.581.100,00	Kab. Sleman, Prambanan, Semua Kel/Desa	PENDAPATAN ASLI DAERAH (PAD)	Meningkatkan Sumber Daya Manusia Yang Berkualitas Dan Berdaya Saing	Peningkatan kualitas SDM Meningkatkan Kualitas Kesehatan	Masyarakat Wilayah Prambanan		82.134.900,00	PUSAT KESEHATAN MASYARAKAT PRAMBANAN
	1.02.02.2.02.0040	Pengelolaan pelayanan kesehatan orang dengan Tuberkulosis														
			Jumlah orang dengan Tuberkulosis yang mendapatkan pelayanan kesehatan sesuai standar				697 Orang	9.836.000,00	Kab. Sleman, Prambanan, Semua Kel/Desa	PENDAPATAN ASLI DAERAH (PAD)	Meningkatkan Sumber Daya Manusia Yang Berkualitas Dan Berdaya Saing	Peningkatan kualitas SDM Meningkatkan Kualitas Kesehatan	Masyarakat Wilayah Prambanan		2.310.000,00	PUSAT KESEHATAN MASYARAKAT PRAMBANAN
	1.02.02.2.02.0041	Pengelolaan pelayanan kesehatan orang dengan HIV (ODHIV)														
			Jumlah orang dengan HIV (ODHIV) yang mendapatkan pelayanan kesehatan sesuai standar				949 Orang	520.000,00	Kab. Sleman, Prambanan, Semua Kel/Desa	PENDAPATAN ASLI DAERAH (PAD)	Meningkatkan Sumber Daya Manusia Yang Berkualitas Dan Berdaya Saing	Peningkatan kualitas SDM Meningkatkan Kualitas Kesehatan	Masyarakat Wilayah Prambanan		572.000,00	PUSAT KESEHATAN MASYARAKAT PRAMBANAN
	1.02.02.2.02.0042	Pengelolaan pelayanan kesehatan Malaria														
			Jumlah orang yang mendapatkan pelayanan kesehatan malaria				147 Orang	570.000,00	Kab. Sleman, Prambanan, Semua Kel/Desa	PENDAPATAN ASLI DAERAH (PAD)	Meningkatkan Sumber Daya Manusia Yang Berkualitas Dan Berdaya Saing	Peningkatan kualitas SDM Meningkatkan Kualitas Kesehatan	Masyarakat Wilayah Prambanan		627.000,00	PUSAT KESEHATAN MASYARAKAT PRAMBANAN
3.	**1.02.05**	**PROGRAM PEMBERDAYAAN MASYARAKAT BIDANG KESEHATAN**	***Presentase RT yang Tidak Merokok di dalam rumah*** ***Presentase Edukasi Gerakan Masyarakat Hidup Sehat (GERMAS) pada Rumah Tangga (RT)*** ***Persentase Bayi ASI Eksklusif***	**-**			**69,8 %** **87,9 %** **93 %**	**6.570.000,00**						**-**	**7.227.000,00**	

NO	KODE	URUSAN / BIDANG URUSAN / PROGRAM / KEGIATAN / SUB KEGIATAN	INDIKATOR PROGRAM / KEGIATAN / SUB KEGIATAN	TARGET AKHIR PERIODE RENSTRA OPD	REALISASI CAPAIAN RENJA OPD TAHUN 2023	PRAKIRAAN CAPAIAN TARGET RENJA OPD TAHUN 2024	CAPAIAN KINERJA DAN KERANGKA PENDANAAN						KELOMPOK SASARAN	PRAKIRAAN MAJU RENCANA TAHUN 2026		PERANGKAT DAERAH PENANGGUNG JAWAB
							TARGET 2025	PAGU INDIKATIF (Rp)	LOKASI	SUMBER DANA	PRIORITAS			TARGET	PAGU INDIKATIF (Rp)	
											NASIONAL	DAERAH				
1	2	3	4	5	6	7	8	9	10	11	12	13	14	15	16	17
	1.02.05.2.01	Advokasi, Pemberdayaan, Kemitraan, Peningkatan Peran serta Masyarakat dan Lintas Sektor Tingkat Daerah Kabupaten/Kota	*Cakupan Posyandu Balita yang masuk dalam strata Mandiri* *Presentase Edukasi Gerakan Masyarakat Hidup Sehat (GERMAS) pada Rumah Tangga (RT)*	-			74 % 85,8 %	6.570.000,00			Meningkatkan Sumber Daya Manusia Yang Berkualitas Dan Berdaya Saing	Peningkatan kualitas SDM Meningkatkan Kualitas Kesehatan	Masyarakat Wilayah Prambanan	-	7.227.000,00	PUSAT KESEHATAN MASYARAKAT PRAMBANAN
	1.02.05.2.01.0001	Peningkatan Upaya Promosi Kesehatan, Advokasi, Kemitraan dan Pemberdayaan Masyarakat														
			Jumlah Dokumen Promosi Kesehatan, Advokasi, Kemitraan dan Pemberdayaan Masyarakat				1 Dokumen	6.570.000,00	Kab. Sleman, Prambanan, Semua Kel/Desa	PENDAPATAN ASLI DAERAH (PAD)	Meningkatkan Sumber Daya Manusia Yang Berkualitas Dan Berdaya Saing	Peningkatan kualitas SDM Meningkatkan Kualitas Kesehatan	Masyarakat Wilayah Prambanan		7.227.000,00	PUSAT KESEHATAN MASYARAKAT PRAMBANAN
	J U M L A H							**6.109.092.298,00**							**5.100.677.893,00**	

undefined RENCANA KERJA ORGANISASI PERANGKAT DAERAH (RENJA OPD)
PUSAT KESEHATAN MASYARAKAT SEYEGAN Kab. Sleman
TAHUN 2025

NO	KODE	URUSAN / BIDANG URUSAN / PROGRAM / KEGIATAN / SUB KEGIATAN	INDIKATOR PROGRAM / KEGIATAN / SUB KEGIATAN	TARGET AKHIR PERIODE RENSTRA OPD	REALISASI CAPAIAN RENJA OPD TAHUN 2023	PRAKIRAAN CAPAIAN TARGET RENJA OPD TAHUN 2024	CAPAIAN KINERJA DAN KERANGKA PENDANAAN						KELOMPOK SASARAN	PRAKIRAAN MAJU RENCANA TAHUN 2026		PERANGKAT DAERAH PENANGGUNG JAWAB
							TARGET 2025	PAGU INDIKATIF (Rp)	LOKASI	SUMBER DANA	PRIORITAS			TARGET	PAGU INDIKATIF (Rp)	
											NASIONAL	DAERAH				
1	2	3	4	5	6	7	8	9	10	11	12	13	14	15	16	17
		PUSAT KESEHATAN MASYARAKAT SEYEGAN						**6.302.666.150,00**							**6.933.133.450,00**	
	1	**URUSAN PEMERINTAHAN WAJIB YANG BERKAITAN DENGAN PELAYANAN DASAR**						**6.302.666.150,00**							**6.933.133.450,00**	
	1.02	**URUSAN PEMERINTAHAN BIDANG KESEHATAN**						**6.302.666.150,00**							**6.933.133.450,00**	
1.	**1.02.01**	**PROGRAM PENUNJANG URUSAN PEMERINTAHAN DAERAH KABUPATEN/KOTA**	***Persentase pemenuhan layanan sarana dan prasarana kerja*** ***Persentase capaian Standar Pelayanan Minimal RS bagian perencanaan dan pengembangan (RSUD Sleman)*** ***Persentase capaian Standar Pelayanan Minimal Rumah Sakit bagian keuangan dan aset (RSUD Sleman)*** ***Persentase capaian Indikator SPM-Rumah Sakit Bagian Tata Usaha (RSUD Sleman)***	**-**			**100 %** **81 %** **85,5 %** **97 %**	**5.330.819.500,00**						**-**	**5.864.101.450,00**	
	1.02.01.2.02	Administrasi Keuangan Perangkat Daerah	*Persentase dokumen laporan keuangan disampaikan tepat waktu*	-			100 %	2.024.378.000,00			Memperkuat Stabilitas Polhukhankam Dan Transformasi Pelayanan Publik	Penguatan good-governance pada berbagai tingkatan Meningkatkan Kualitas Pelayanan Publik	Karyawan ASN Puskesmas Seyegan	-	2.226.815.800,00	PUSAT KESEHATAN MASYARAKAT SEYEGAN
	1.02.01.2.02.0001	Penyediaan Gaji dan Tunjangan ASN														
			Jumlah Orang yang Menerima Gaji dan Tunjangan ASN				53 Orang/bulan	1.965.158.000,00	Kab. Sleman, Seyegan, Semua Kel/Desa	PENDAPATAN ASLI DAERAH (PAD)	Memperkuat Stabilitas Polhukhankam Dan Transformasi Pelayanan Publik	Penguatan good-governance pada berbagai tingkatan Meningkatkan Kualitas Pelayanan Publik	Karyawan ASN Puskesmas Seyegan		2.161.673.800,00	PUSAT KESEHATAN MASYARAKAT SEYEGAN
	1.02.01.2.02.0003	Pelaksanaan Penatausahaan dan Pengujian/Verifikasi Keuangan SKPD														
			Jumlah Dokumen Penatausahaan dan Pengujian/Verifikasi Keuangan SKPD				1 Dokumen	59.220.000,00	Kab. Sleman, Seyegan, Semua Kel/Desa	PENDAPATAN ASLI DAERAH (PAD)	Memperkuat Stabilitas Polhukhankam Dan Transformasi Pelayanan Publik	Penguatan good-governance pada berbagai tingkatan Meningkatkan Kualitas Pelayanan Publik	Karyawan ASN Puskesmas Seyegan		65.142.000,00	PUSAT KESEHATAN MASYARAKAT SEYEGAN

NO	KODE	URUSAN / BIDANG URUSAN / PROGRAM / KEGIATAN / SUB KEGIATAN	INDIKATOR PROGRAM / KEGIATAN / SUB KEGIATAN	TARGET AKHIR PERIODE RENSTRA OPD	REALISASI CAPAIAN RENJA OPD TAHUN 2023	PRAKIRAAN CAPAIAN TARGET RENJA OPD TAHUN 2024	CAPAIAN KINERJA DAN KERANGKA PENDANAAN						KELOMPOK SASARAN	PRAKIRAAN MAJU RENCANA TAHUN 2026		PERANGKAT DAERAH PENANGGUNG JAWAB
							TARGET 2025	PAGU INDIKATIF (Rp)	LOKASI	SUMBER DANA	PRIORITAS			TARGET	PAGU INDIKATIF (Rp)	
											NASIONAL	DAERAH				
1	2	3	4	5	6	7	8	9	10	11	12	13	14	15	16	17
	1.02.01.2.06	Administrasi Umum Perangkat Daerah	*Persentase pemenuhan kebutuhan administrasi umum*	-			100 %	16.441.500,00			Memperkuat Stabilitas Polhukhankam Dan Transformasi Pelayanan Publik	Penguatan good-governance pada berbagai tingkatan Meningkatkan Kualitas Pelayanan Publik	Prasarana Puskesmas Seyegan	-	18.085.650,00	PUSAT KESEHATAN MASYARAKAT SEYEGAN
	1.02.01.2.06.0004	Penyediaan Bahan Logistik Kantor														
			Jumlah Paket Bahan Logistik Kantor yang Disediakan				1 Paket	16.441.500,00	Kab. Sleman, Seyegan, Semua Kel/Desa	PENDAPATAN ASLI DAERAH (PAD)	Memperkuat Stabilitas Polhukhankam Dan Transformasi Pelayanan Publik	Penguatan good-governance pada berbagai tingkatan Meningkatkan Kualitas Pelayanan Publik	Prasarana Puskesmas Seyegan		18.085.650,00	PUSAT KESEHATAN MASYARAKAT SEYEGAN
	1.02.01.2.08	Penyediaan Jasa Penunjang Urusan Pemerintahan Daerah	*Persentase pemenuhan kebutuhan penunjang pelaksanaan tugas perangkat daerah*	-			100 %	90.000.000,00			Memperkuat Stabilitas Polhukhankam Dan Transformasi Pelayanan Publik	Penguatan good-governance pada berbagai tingkatan Meningkatkan Kualitas Pelayanan Publik	Jasa Langganan Listrik Puskesmas	-	99.200.000,00	PUSAT KESEHATAN MASYARAKAT SEYEGAN
	1.02.01.2.08.0002	Penyediaan Jasa Komunikasi, Sumber Daya Air dan Listrik														
			Jumlah Laporan Penyediaan Jasa Komunikasi, Sumber Daya Air dan Listrik yang Disediakan				1 Laporan	90.000.000,00	Kab. Sleman, Seyegan, Semua Kel/Desa	PENDAPATAN ASLI DAERAH (PAD)	Memperkuat Stabilitas Polhukhankam Dan Transformasi Pelayanan Publik	Penguatan good-governance pada berbagai tingkatan Meningkatkan Kualitas Pelayanan Publik	Jasa Langganan Listrik Puskesmas		99.200.000,00	PUSAT KESEHATAN MASYARAKAT SEYEGAN

NO	KODE	URUSAN / BIDANG URUSAN / PROGRAM / KEGIATAN / SUB KEGIATAN	INDIKATOR PROGRAM / KEGIATAN / SUB KEGIATAN	TARGET AKHIR PERIODE RENSTRA OPD	REALISASI CAPAIAN RENJA OPD TAHUN 2023	PRAKIRAAN CAPAIAN TARGET RENJA OPD TAHUN 2024	CAPAIAN KINERJA DAN KERANGKA PENDANAAN						KELOMPOK SASARAN	PRAKIRAAN MAJU RENCANA TAHUN 2026		PERANGKAT DAERAH PENANGGUNG JAWAB
							TARGET 2025	PAGU INDIKATIF (Rp)	LOKASI	SUMBER DANA	PRIORITAS			TARGET	PAGU INDIKATIF (Rp)	
											NASIONAL	DAERAH				
1	2	3	4	5	6	7	8	9	10	11	12	13	14	15	16	17
	1.02.01.2.10	Peningkatan Pelayanan BLUD	*Persentase ketersediaan dokumen perencanaan, penganggaran dan evaluasi kinerja perangkat daerah tepat waktu* *Persentase ketersediaan dokumen perencanaan, penganggaran dan evaluasi kinerja perangkat daerah tepat waktu* *Persentase pemenuhan Standar Pelayanan Minimal RS di bawah ampuan bagian Tata Usaha yang mencapai target* *Persentase pemenuhan Standar Pelayanan Minimal RS di bawah ampuan Bidang Keperawatan & Pelayanan Penunjang* *Persentase pemenuhan Standar Pelayanan Minimal RS di bawah ampuan Bidang Pelayanan Medis & Mutu* *Persentase pemenuhan Standar Pelayanan Minimal RS di bawah ampuan Bidang Sarana & IT*	-			75 % 95 % 97 % 76 % 80 % 84 %	3.200.000.000,00			Memperkuat Stabilitas Polhukhankam Dan Transformasi Pelayanan Publik	Penguatan good-governance pada berbagai tingkatan Meningkatkan Kualitas Pelayanan Publik	Pelayanan Dalam dan Luar Gedung	-	3.520.000.000,00	PUSAT KESEHATAN MASYARAKAT SEYEGAN
	1.02.01.2.10.0001	Pelayanan dan Penunjang Pelayanan BLUD														
			Jumlah BLUD yang Menyediakan Pelayanan dan Penunjang Pelayanan				1 Unit Kerja	3.200.000.000,00	Kab. Sleman, Seyegan, Semua Kel/Desa	PENDAPATAN ASLI DAERAH (PAD)	Memperkuat Stabilitas Polhukhankam Dan Transformasi Pelayanan Publik	Penguatan good-governance pada berbagai tingkatan Meningkatkan Kualitas Pelayanan Publik	Pelayanan Dalam dan Luar Gedung		3.520.000.000,00	PUSAT KESEHATAN MASYARAKAT SEYEGAN

NO	KODE	URUSAN / BIDANG URUSAN / PROGRAM / KEGIATAN / SUB KEGIATAN	INDIKATOR PROGRAM / KEGIATAN / SUB KEGIATAN	TARGET AKHIR PERIODE RENSTRA OPD	REALISASI CAPAIAN RENJA OPD TAHUN 2023	PRAKIRAAN CAPAIAN TARGET RENJA OPD TAHUN 2024	CAPAIAN KINERJA DAN KERANGKA PENDANAAN						KELOMPOK SASARAN	PRAKIRAAN MAJU RENCANA TAHUN 2026		PERANGKAT DAERAH PENANGGUNG JAWAB
							TARGET 2025	PAGU INDIKATIF (Rp)	LOKASI	SUMBER DANA	PRIORITAS			TARGET	PAGU INDIKATIF (Rp)	
											NASIONAL	DAERAH				
1	2	3	4	5	6	7	8	9	10	11	12	13	14	15	16	17
2.	**1.02.02**	**PROGRAM PEMENUHAN UPAYA KESEHATAN PERORANGAN DAN UPAYA KESEHATAN MASYARAKAT**	***Cakupan standar pelayanan minimal urusan kesehatan bidang Kesehatan Masyarakat Rasio daya tampung RS terhadap jumlah penduduk Prevalensi stunting Indeks Kepuasan Pelayanan Penunjang dan pemenuhan sarana rumah sakit berdasarkan data ASPAK "Rerata Pemenuhan sarana pelayanan kesehatan dan Pemenuhan jenis SIM RS) " Rerata Indeks Kepuasan layanan medis dan Indikator Mutu RS yang tercapai Indeks Kepuasan Pelayanan Medis dan Keperawatan Rerata pencapaian mutu asuhan keperawatan baik dan indeks kepuasan layanan penunjang Angka Penemuan penderita TB Case Detection Rate (CDR) Cakupan kepesertaan Jaminan Kesehatan Nasional (JKN)***	**-**			**100 % 2,92 Rasio 4,4 % 82,15 Indeks 86,5 % 87,5 Indeks 88,98 Indeks 90,5 % 94 % 98,74 %**	**961.488.375,00**						**-**	**1.057.637.900,00**	
	1.02.02.2.01	Penyediaan Fasilitas Pelayanan Kesehatan untuk UKM dan UKP Kewenangan Daerah Kabupaten/Kota	*Cakupan sarana, prasarana dan alat kesehatan sesuai standar Pencapaian Mutu Asuhan keperawatan dan Layanan penunjang Pencapaian Mutu Layanan Medis Presentase indeks kepuasan pelayanan penunjang dna pemenuhan sarana, prasarana dan Alat Kesehatan (SPA) Rumah Sakit*	-			100 % 85 % 83 % 82,15 %	9.150.000,00			Memperkuat Stabilitas Polhukhankam Dan Transformasi Pelayanan Publik	Peningkatan kualitas SDM Meningkatkan Kualitas Kesehatan	Prasarana Puskesmas Seyegan	-	10.065.000,00	PUSAT KESEHATAN MASYARAKAT SEYEGAN
	1.02.02.2.01.0009	Rehabilitasi dan Pemeliharaan Puskesmas														
			Jumlah Sarana, Prasarana dan Alat Kesehatan yang Telah Dilakukan Rehabilitasi dan Pemeliharaan Oleh Puskesmas				15 Unit	9.150.000,00	Kab. Sleman, Seyegan, Semua Kel/Desa	PENDAPATAN ASLI DAERAH (PAD)	Memperkuat Stabilitas Polhukhankam Dan Transformasi Pelayanan Publik	Peningkatan kualitas SDM Meningkatkan Kualitas Kesehatan	Prasarana Puskesmas Seyegan		10.065.000,00	PUSAT KESEHATAN MASYARAKAT SEYEGAN

NO	KODE	URUSAN / BIDANG URUSAN / PROGRAM / KEGIATAN / SUB KEGIATAN	INDIKATOR PROGRAM / KEGIATAN / SUB KEGIATAN	TARGET AKHIR PERIODE RENSTRA OPD	REALISASI CAPAIAN RENJA OPD TAHUN 2023	PRAKIRAAN CAPAIAN TARGET RENJA OPD TAHUN 2024	CAPAIAN KINERJA DAN KERANGKA PENDANAAN						KELOMPOK SASARAN	PRAKIRAAN MAJU RENCANA TAHUN 2026		PERANGKAT DAERAH PENANGGUNG JAWAB
							TARGET 2025	PAGU INDIKATIF (Rp)	LOKASI	SUMBER DANA	PRIORITAS			TARGET	PAGU INDIKATIF (Rp)	
											NASIONAL	DAERAH				
1	2	3	4	5	6	7	8	9	10	11	12	13	14	15	16	17
	1.02.02.2.02	Penyediaan Layanan Kesehatan untuk UKM dan UKP Rujukan Tingkat Daerah Kabupaten/Kota	*Cakupan pelayanan SPM sesuai standar*	-			100 %	952.338.375,00			Meningkatkan Sumber Daya Manusia Yang Berkualitas Dan Berdaya Saing	Peningkatan kualitas SDM Meningkatkan Kualitas Kesehatan	Masyarakat	-	1.047.572.900,00	PUSAT KESEHATAN MASYARAKAT SEYEGAN
	1.02.02.2.02.0001	Pengelolaan Pelayanan Kesehatan Ibu Hamil														
			Jumlah Ibu Hamil yang Mendapatkan Pelayanan Kesehatan Sesuai Standar				457 Orang	11.380.000,00	Kab. Sleman, Seyegan, Semua Kel/Desa	PENDAPATAN ASLI DAERAH (PAD)	Meningkatkan Sumber Daya Manusia Yang Berkualitas Dan Berdaya Saing	Peningkatan kualitas SDM Meningkatkan Kualitas Kesehatan	Masyarakat		12.518.000,00	PUSAT KESEHATAN MASYARAKAT SEYEGAN
	1.02.02.2.02.0002	Pengelolaan Pelayanan Kesehatan Ibu Bersalin														
			Jumlah Ibu Bersalin yang Mendapatkan Pelayanan Kesehatan Sesuai Standar				457 Orang	2.090.000,00	Kab. Sleman, Seyegan, Semua Kel/Desa	PENDAPATAN ASLI DAERAH (PAD)	Meningkatkan Sumber Daya Manusia Yang Berkualitas Dan Berdaya Saing	Peningkatan kualitas SDM Meningkatkan Kualitas Kesehatan	Masyarakat		2.299.000,00	PUSAT KESEHATAN MASYARAKAT SEYEGAN
	1.02.02.2.02.0003	Pengelolaan Pelayanan Kesehatan Bayi Baru Lahir														
			Jumlah Bayi Baru Lahir yang Mendapatkan Pelayanan Kesehatan Sesuai Standar				453 Orang	900.000,00	Kab. Sleman, Seyegan, Semua Kel/Desa	PENDAPATAN ASLI DAERAH (PAD)	Meningkatkan Sumber Daya Manusia Yang Berkualitas Dan Berdaya Saing	Peningkatan kualitas SDM Meningkatkan Kualitas Kesehatan	Masyarakat		990.000,00	PUSAT KESEHATAN MASYARAKAT SEYEGAN
	1.02.02.2.02.0004	Pengelolaan Pelayanan Kesehatan Balita														
			Jumlah Balita yang Mendapatkan Pelayanan Kesehatan Sesuai Standar				2198 Orang	6.760.000,00	Kab. Sleman, Seyegan, Semua Kel/Desa	PENDAPATAN ASLI DAERAH (PAD)	Meningkatkan Sumber Daya Manusia Yang Berkualitas Dan Berdaya Saing	Peningkatan kualitas SDM Meningkatkan Kualitas Kesehatan	Masyarakat		7.436.000,00	PUSAT KESEHATAN MASYARAKAT SEYEGAN
	1.02.02.2.02.0005	Pengelolaan Pelayanan Kesehatan pada Usia Pendidikan Dasar														

NO	KODE	URUSAN / BIDANG URUSAN / PROGRAM / KEGIATAN / SUB KEGIATAN	INDIKATOR PROGRAM / KEGIATAN / SUB KEGIATAN	TARGET AKHIR PERIODE RENSTRA OPD	REALISASI CAPAIAN RENJA OPD TAHUN 2023	PRAKIRAAN CAPAIAN TARGET RENJA OPD TAHUN 2024	CAPAIAN KINERJA DAN KERANGKA PENDANAAN						KELOMPOK SASARAN	PRAKIRAAN MAJU RENCANA TAHUN 2026		PERANGKAT DAERAH PENANGGUNG JAWAB
							TARGET 2025	PAGU INDIKATIF (Rp)	LOKASI	SUMBER DANA	PRIORITAS			TARGET	PAGU INDIKATIF (Rp)	
											NASIONAL	DAERAH				
1	2	3	4	5	6	7	8	9	10	11	12	13	14	15	16	17
			Jumlah Anak Usia Pendidikan Dasar yang Mendapatkan Pelayanan Kesehatan Sesuai Standar				5559 Orang	16.560.000,00	Kab. Sleman, Seyegan, Semua Kel/Desa	PENDAPATAN ASLI DAERAH (PAD)	Meningkatkan Sumber Daya Manusia Yang Berkualitas Dan Berdaya Saing	Peningkatan kualitas SDM Meningkatkan Kualitas Kesehatan	Masyarakat		18.216.000,00	PUSAT KESEHATAN MASYARAKAT SEYEGAN
	1.02.02.2.02.0006	Pengelolaan Pelayanan Kesehatan pada Usia Produktif														
			Jumlah Penduduk Usia Produktif yang Mendapatkan Pelayanan Kesehatan Sesuai Standar				23661 Orang	38.791.375,00	Kab. Sleman, Seyegan, Semua Kel/Desa	PENDAPATAN ASLI DAERAH (PAD)	Meningkatkan Sumber Daya Manusia Yang Berkualitas Dan Berdaya Saing	Peningkatan kualitas SDM Meningkatkan Kualitas Kesehatan	Masyarakat		42.671.200,00	PUSAT KESEHATAN MASYARAKAT SEYEGAN
	1.02.02.2.02.0007	Pengelolaan Pelayanan Kesehatan pada Usia Lanjut														
			Jumlah Penduduk Usia Lanjut yang Mendapatkan Pelayanan Kesehatan Sesuai Standar				7209 Orang	13.630.000,00	Kab. Sleman, Seyegan, Semua Kel/Desa	PENDAPATAN ASLI DAERAH (PAD)	Meningkatkan Sumber Daya Manusia Yang Berkualitas Dan Berdaya Saing	Peningkatan kualitas SDM Meningkatkan Kualitas Kesehatan	Masyarakat		14.993.000,00	PUSAT KESEHATAN MASYARAKAT SEYEGAN
	1.02.02.2.02.0008	Pengelolaan Pelayanan Kesehatan Penderita Hipertensi														
			Jumlah Penderita Hipertensi yang Mendapatkan Pelayanan Kesehatan Sesuai Standar				2602 Orang	15.790.000,00	Kab. Sleman, Seyegan, Semua Kel/Desa	PENDAPATAN ASLI DAERAH (PAD)	Meningkatkan Sumber Daya Manusia Yang Berkualitas Dan Berdaya Saing	Peningkatan kualitas SDM Meningkatkan Kualitas Kesehatan	Masyarakat		17.369.000,00	PUSAT KESEHATAN MASYARAKAT SEYEGAN
	1.02.02.2.02.0009	Pengelolaan Pelayanan Kesehatan Penderita Diabetes Melitus														
			Jumlah Penderita Diabetes Melitus yang Mendapatkan Pelayanan Kesehatan Sesuai Standar				911 Orang	6.750.000,00	Kab. Sleman, Seyegan, Semua Kel/Desa	PENDAPATAN ASLI DAERAH (PAD)	Meningkatkan Sumber Daya Manusia Yang Berkualitas Dan Berdaya Saing	Peningkatan kualitas SDM Meningkatkan Kualitas Kesehatan	Masyarakat		7.425.000,00	PUSAT KESEHATAN MASYARAKAT SEYEGAN
	1.02.02.2.02.0010	Pengelolaan Pelayanan Kesehatan Orang dengan Gangguan Jiwa Berat														

NO	KODE	URUSAN / BIDANG URUSAN / PROGRAM / KEGIATAN / SUB KEGIATAN	INDIKATOR PROGRAM / KEGIATAN / SUB KEGIATAN	TARGET AKHIR PERIODE RENSTRA OPD	REALISASI CAPAIAN RENJA OPD TAHUN 2023	PRAKIRAAN CAPAIAN TARGET RENJA OPD TAHUN 2024	CAPAIAN KINERJA DAN KERANGKA PENDANAAN						KELOMPOK SASARAN	PRAKIRAAN MAJU RENCANA TAHUN 2026		PERANGKAT DAERAH PENANGGUNG JAWAB
							TARGET 2025	PAGU INDIKATIF (Rp)	LOKASI	SUMBER DANA	PRIORITAS			TARGET	PAGU INDIKATIF (Rp)	
											NASIONAL	DAERAH				
1	2	3	4	5	6	7	8	9	10	11	12	13	14	15	16	17
			Jumlah Orang yang Mendapatkan Pelayanan Kesehatan Orang dengan Gangguan Jiwa Berat Sesuai Standar				238 Orang	14.370.000,00	Kab. Sleman, Seyegan, Semua Kel/Desa	PENDAPATAN ASLI DAERAH (PAD)	Meningkatkan Sumber Daya Manusia Yang Berkualitas Dan Berdaya Saing	Peningkatan kualitas SDM Meningkatkan Kualitas Kesehatan	Masyarakat		15.807.000,00	PUSAT KESEHATAN MASYARAKAT SEYEGAN
	1.02.02.2.02.0011	Pengelolaan Pelayanan Kesehatan Orang Terduga Tuberkulosis														
			Jumlah Orang Terduga Menderita Tuberkulosis yang Mendapatkan Pelayanan Sesuai Standar				663 Orang	10.440.000,00	Kab. Sleman, Seyegan, Semua Kel/Desa	PENDAPATAN ASLI DAERAH (PAD)	Meningkatkan Sumber Daya Manusia Yang Berkualitas Dan Berdaya Saing	Peningkatan kualitas SDM Meningkatkan Kualitas Kesehatan	Masyarakat		11.484.000,00	PUSAT KESEHATAN MASYARAKAT SEYEGAN
	1.02.02.2.02.0012	Pengelolaan Pelayanan Kesehatan Orang dengan Risiko Terinfeksi HIV														
			Jumlah Orang Terduga Menderita HIV yang Mendapatkan Pelayanan Sesuai Standar				643 Orang	11.520.000,00	Kab. Sleman, Seyegan, Semua Kel/Desa	PENDAPATAN ASLI DAERAH (PAD)	Meningkatkan Sumber Daya Manusia Yang Berkualitas Dan Berdaya Saing	Peningkatan kualitas SDM Meningkatkan Kualitas Kesehatan	Masyarakat		12.672.000,00	PUSAT KESEHATAN MASYARAKAT SEYEGAN
	1.02.02.2.02.0017	Pengelolaan Pelayanan Kesehatan Lingkungan														
			Jumlah Dokumen Hasil Pengelolaan Pelayanan Kesehatan Lingkungan				1 Dokumen	16.270.000,00	Kab. Sleman, Seyegan, Semua Kel/Desa	PENDAPATAN ASLI DAERAH (PAD)	Meningkatkan Sumber Daya Manusia Yang Berkualitas Dan Berdaya Saing	Peningkatan kualitas SDM Meningkatkan Kualitas Kesehatan	Masyarakat		17.897.000,00	PUSAT KESEHATAN MASYARAKAT SEYEGAN
	1.02.02.2.02.0033	Operasional Pelayanan Puskesmas														
			Jumlah Dokumen Operasional Pelayanan Puskesmas				1 Dokumen	757.142.000,00	Kab. Sleman, Seyegan, Semua Kel/Desa	PENDAPATAN ASLI DAERAH (PAD), DAK Non Fisik-Dana BOK-BOK Puskesmas	Meningkatkan Sumber Daya Manusia Yang Berkualitas Dan Berdaya Saing	Peningkatan kualitas SDM Meningkatkan Kualitas Kesehatan	Masyarakat		832.856.200,00	PUSAT KESEHATAN MASYARAKAT SEYEGAN
	1.02.02.2.02.0040	Pengelolaan pelayanan kesehatan orang dengan Tuberkulosis														

NO	KODE	URUSAN / BIDANG URUSAN / PROGRAM / KEGIATAN / SUB KEGIATAN	INDIKATOR PROGRAM / KEGIATAN / SUB KEGIATAN	TARGET AKHIR PERIODE RENSTRA OPD	REALISASI CAPAIAN RENJA OPD TAHUN 2023	PRAKIRAAN CAPAIAN TARGET RENJA OPD TAHUN 2024	CAPAIAN KINERJA DAN KERANGKA PENDANAAN						KELOMPOK SASARAN	PRAKIRAAN MAJU RENCANA TAHUN 2026		PERANGKAT DAERAH PENANGGUNG JAWAB
							TARGET 2025	PAGU INDIKATIF (Rp)	LOKASI	SUMBER DANA	PRIORITAS			TARGET	PAGU INDIKATIF (Rp)	
											NASIONAL	DAERAH				
1	2	3	4	5	6	7	8	9	10	11	12	13	14	15	16	17
			Jumlah orang dengan Tuberkulosis yang mendapatkan pelayanan kesehatan sesuai standar				119 Orang	25.650.000,00	Kab. Sleman, Seyegan, Semua Kel/Desa	PENDAPATAN ASLI DAERAH (PAD)	Meningkatkan Sumber Daya Manusia Yang Berkualitas Dan Berdaya Saing	Peningkatan kualitas SDM Meningkatkan Kualitas Kesehatan	Masyarakat		28.215.000,00	PUSAT KESEHATAN MASYARAKAT SEYEGAN
	1.02.02.2.02.0041	Pengelolaan pelayanan kesehatan orang dengan HIV (ODHIV)														
			Jumlah orang dengan HIV (ODHIV) yang mendapatkan pelayanan kesehatan sesuai standar				522 Orang	3.080.000,00	Kab. Sleman, Seyegan, Semua Kel/Desa	PENDAPATAN ASLI DAERAH (PAD)	Meningkatkan Sumber Daya Manusia Yang Berkualitas Dan Berdaya Saing	Peningkatan kualitas SDM Meningkatkan Kualitas Kesehatan	Masyarakat		3.388.000,00	PUSAT KESEHATAN MASYARAKAT SEYEGAN
	1.02.02.2.02.0042	Pengelolaan pelayanan kesehatan Malaria														
			Jumlah orang yang mendapatkan pelayanan kesehatan malaria				147 Orang	1.215.000,00	Kab. Sleman, Seyegan, Semua Kel/Desa	PENDAPATAN ASLI DAERAH (PAD)	Meningkatkan Sumber Daya Manusia Yang Berkualitas Dan Berdaya Saing	Peningkatan kualitas SDM Meningkatkan Kualitas Kesehatan	Masyarakat		1.336.500,00	PUSAT KESEHATAN MASYARAKAT SEYEGAN
3.	**1.02.05**	**PROGRAM PEMBERDAYAAN MASYARAKAT BIDANG KESEHATAN**	***Presentase rumah tangga (RT) yang tidak merokok di dalam rumah*** ***Presentase edukasi gerakan masyarakat hidup sehat (GERMAS) pada rumah tangga (RT)*** ***Presentase bayi ASI Eksklusif***	**-**			**69,8 %** **87,9 %** **93 %**	**10.358.275,00**						**-**	**11.394.100,00**	
	1.02.05.2.01	Advokasi, Pemberdayaan, Kemitraan, Peningkatan Peran serta Masyarakat dan Lintas Sektor Tingkat Daerah Kabupaten/Kota	*Presentase Angka PHBS*	-			65 %	10.358.275,00			Meningkatkan Sumber Daya Manusia Yang Berkualitas Dan Berdaya Saing	Peningkatan kualitas SDM Meningkatkan Kualitas Kesehatan	Masyarakat	-	11.394.100,00	PUSAT KESEHATAN MASYARAKAT SEYEGAN
	1.02.05.2.01.0001	Peningkatan Upaya Promosi Kesehatan, Advokasi, Kemitraan dan Pemberdayaan Masyarakat														

NO	KODE	URUSAN / BIDANG URUSAN / PROGRAM / KEGIATAN / SUB KEGIATAN	INDIKATOR PROGRAM / KEGIATAN / SUB KEGIATAN	TARGET AKHIR PERIODE RENSTRA OPD	REALISASI CAPAIAN RENJA OPD TAHUN 2023	PRAKIRAAN CAPAIAN TARGET RENJA OPD TAHUN 2024	CAPAIAN KINERJA DAN KERANGKA PENDANAAN						KELOMPOK SASARAN	PRAKIRAAN MAJU RENCANA TAHUN 2026		PERANGKAT DAERAH PENANGGUNG JAWAB
							TARGET 2025	PAGU INDIKATIF (Rp)	LOKASI	SUMBER DANA	PRIORITAS			TARGET	PAGU INDIKATIF (Rp)	
											NASIONAL	DAERAH				
1	2	3	4	5	6	7	8	9	10	11	12	13	14	15	16	17
			Jumlah Dokumen Promosi Kesehatan, Advokasi, Kemitraan dan Pemberdayaan Masyarakat				1 Dokumen	10.358.275,00	Kab. Sleman, Seyegan, Semua Kel/Desa	PENDAPATAN ASLI DAERAH (PAD)	Meningkatkan Sumber Daya Manusia Yang Berkualitas Dan Berdaya Saing	Peningkatan kualitas SDM Meningkatkan Kualitas Kesehatan	Masyarakat		11.394.100,00	PUSAT KESEHATAN MASYARAKAT SEYEGAN
	J U M L A H							**6.302.666.150,00**							**6.933.133.450,00**	

undefined RENCANA KERJA ORGANISASI PERANGKAT DAERAH (RENJA OPD)
PUSAT KESEHATAN MASYARAKAT SLEMAN Kab. Sleman
TAHUN 2025

NO	KODE	URUSAN / BIDANG URUSAN / PROGRAM / KEGIATAN / SUB KEGIATAN	INDIKATOR PROGRAM / KEGIATAN / SUB KEGIATAN	TARGET AKHIR PERIODE RENSTRA OPD	REALISASI CAPAIAN RENJA OPD TAHUN 2023	PRAKIRAAN CAPAIAN TARGET RENJA OPD TAHUN 2024	CAPAIAN KINERJA DAN KERANGKA PENDANAAN						KELOMPOK SASARAN	PRAKIRAAN MAJU RENCANA TAHUN 2026		PERANGKAT DAERAH PENANGGUNG JAWAB
							TARGET 2025	PAGU INDIKATIF (Rp)	LOKASI	SUMBER DANA	PRIORITAS			TARGET	PAGU INDIKATIF (Rp)	
											NASIONAL	DAERAH				
1	2	3	4	5	6	7	8	9	10	11	12	13	14	15	16	17
		PUSAT KESEHATAN MASYARAKAT SLEMAN						**6.957.303.250,00**							**6.894.842.600,00**	
	1	**URUSAN PEMERINTAHAN WAJIB YANG BERKAITAN DENGAN PELAYANAN DASAR**						**6.957.303.250,00**							**6.894.842.600,00**	
	1.02	**URUSAN PEMERINTAHAN BIDANG KESEHATAN**						**6.957.303.250,00**							**6.894.842.600,00**	
1.	**1.02.01**	**PROGRAM PENUNJANG URUSAN PEMERINTAHAN DAERAH KABUPATEN/KOTA**	***Persentase pemenuhan layanan sarana dan prasarana kerja*** ***Persentase capaian Standar Pelayanan Minimal RS bagian perencanaan dan pengembangan (RSUD Sleman)*** ***Persentase capaian Standar Pelayanan Minimal RS bagian keuangan dan aset (RSUD Sleman)*** ***Persentase capaian Standar Pelayanan Minimal Rumah Sakit bagian Tata Usaha (RSUD Sleman)***	**-**			**100 %** **81 %** **85,5 %** **97 %**	**5.644.013.950,00**						**-**	**5.591.780.700,00**	
	1.02.01.2.02	Administrasi Keuangan Perangkat Daerah	*Persentase dokumen laporan keuangan disampaikan tepat waktu*	-			100 %	2.112.253.250,00			Memperkuat Stabilitas Polhukhankam Dan Transformasi Pelayanan Publik	Penguatan good-governance pada berbagai tingkatan Meningkatkan Kualitas Pelayanan Publik	Pegawai ASN Puskesmas Sleman	-	1.959.820.000,00	PUSAT KESEHATAN MASYARAKAT SLEMAN
	1.02.01.2.02.0001	Penyediaan Gaji dan Tunjangan ASN														
			Jumlah Orang yang Menerima Gaji dan Tunjangan ASN				59 Orang/bulan	2.052.433.250,00	Kab. Sleman, Sleman, Semua Kel/Desa	PENDAPATAN ASLI DAERAH (PAD)	Memperkuat Stabilitas Polhukhankam Dan Transformasi Pelayanan Publik	Penguatan good-governance pada berbagai tingkatan Meningkatkan Kualitas Pelayanan Publik	Pegawai ASN Puskesmas Sleman		1.900.000.000,00	PUSAT KESEHATAN MASYARAKAT SLEMAN
	1.02.01.2.02.0003	Pelaksanaan Penatausahaan dan Pengujian/Verifikasi Keuangan SKPD														
			Jumlah Dokumen Penatausahaan dan Pengujian/Verifikasi Keuangan SKPD				12 Dokumen	59.820.000,00	Kab. Sleman, Sleman, Semua Kel/Desa	PENDAPATAN ASLI DAERAH (PAD)	Memperkuat Stabilitas Polhukhankam Dan Transformasi Pelayanan Publik	Penguatan good-governance pada berbagai tingkatan Meningkatkan Kualitas Pelayanan Publik	Pegawai ASN Puskesmas Sleman		59.820.000,00	PUSAT KESEHATAN MASYARAKAT SLEMAN

NO	KODE	URUSAN / BIDANG URUSAN / PROGRAM / KEGIATAN / SUB KEGIATAN	INDIKATOR PROGRAM / KEGIATAN / SUB KEGIATAN	TARGET AKHIR PERIODE RENSTRA OPD	REALISASI CAPAIAN RENJA OPD TAHUN 2023	PRAKIRAAN CAPAIAN TARGET RENJA OPD TAHUN 2024	CAPAIAN KINERJA DAN KERANGKA PENDANAAN						KELOMPOK SASARAN	PRAKIRAAN MAJU RENCANA TAHUN 2026		PERANGKAT DAERAH PENANGGUNG JAWAB
							TARGET 2025	PAGU INDIKATIF (Rp)	LOKASI	SUMBER DANA	PRIORITAS			TARGET	PAGU INDIKATIF (Rp)	
											NASIONAL	DAERAH				
1	2	3	4	5	6	7	8	9	10	11	12	13	14	15	16	17
	1.02.01.2.08	Penyediaan Jasa Penunjang Urusan Pemerintahan Daerah	*Persentase pemenuhan kebutuhan penunjang pelaksanaan tugas perangkat daerah*	-			100 %	231.760.700,00			Memperkuat Stabilitas Polhukhankam Dan Transformasi Pelayanan Publik	Penguatan good-governance pada berbagai tingkatan Meningkatkan Kualitas Pelayanan Publik	Puskesmas Sleman	-	231.960.700,00	PUSAT KESEHATAN MASYARAKAT SLEMAN
	1.02.01.2.08.0002	Penyediaan Jasa Komunikasi, Sumber Daya Air dan Listrik														
			Jumlah Laporan Penyediaan Jasa Komunikasi, Sumber Daya Air dan Listrik yang Disediakan				12 Laporan	138.000.000,00	Kab. Sleman, Sleman, Semua Kel/Desa	PENDAPATAN ASLI DAERAH (PAD)	Memperkuat Stabilitas Polhukhankam Dan Transformasi Pelayanan Publik	Penguatan good-governance pada berbagai tingkatan Meningkatkan Kualitas Pelayanan Publik	Puskesmas Sleman		139.200.000,00	PUSAT KESEHATAN MASYARAKAT SLEMAN
	1.02.01.2.08.0004	Penyediaan Jasa Pelayanan Umum Kantor														
			Jumlah Laporan Penyediaan Jasa Pelayanan Umum Kantor yang Disediakan				12 Laporan	93.760.700,00	Kab. Sleman, Sleman, Semua Kel/Desa	PENDAPATAN ASLI DAERAH (PAD)	Memperkuat Stabilitas Polhukhankam Dan Transformasi Pelayanan Publik	Penguatan good-governance pada berbagai tingkatan Meningkatkan Kualitas Pelayanan Publik	Puskesmas Sleman		92.760.700,00	PUSAT KESEHATAN MASYARAKAT SLEMAN
	1.02.01.2.10	Peningkatan Pelayanan BLUD	*Persentase pemenuhan peningkatan pelayanan dan pendukung pelayanan*	-			100 %	3.300.000.000,00			Memperkuat Stabilitas Polhukhankam Dan Transformasi Pelayanan Publik	Penguatan good-governance pada berbagai tingkatan Meningkatkan Kualitas Pelayanan Publik	Puskesmas Sleman	-	3.400.000.000,00	PUSAT KESEHATAN MASYARAKAT SLEMAN
	1.02.01.2.10.0001	Pelayanan dan Penunjang Pelayanan BLUD														
			Jumlah BLUD yang Menyediakan Pelayanan dan Penunjang Pelayanan				1 Unit Kerja	3.300.000.000,00	Kab. Sleman, Sleman, Semua Kel/Desa	Pendapatan dari BLUD	Memperkuat Stabilitas Polhukhankam Dan Transformasi Pelayanan Publik	Penguatan good-governance pada berbagai tingkatan Meningkatkan Kualitas Pelayanan Publik	Puskesmas Sleman		3.400.000.000,00	PUSAT KESEHATAN MASYARAKAT SLEMAN

NO	KODE	URUSAN / BIDANG URUSAN / PROGRAM / KEGIATAN / SUB KEGIATAN	INDIKATOR PROGRAM / KEGIATAN / SUB KEGIATAN	TARGET AKHIR PERIODE RENSTRA OPD	REALISASI CAPAIAN RENJA OPD TAHUN 2023	PRAKIRAAN CAPAIAN TARGET RENJA OPD TAHUN 2024	CAPAIAN KINERJA DAN KERANGKA PENDANAAN						KELOMPOK SASARAN	PRAKIRAAN MAJU RENCANA TAHUN 2026		PERANGKAT DAERAH PENANGGUNG JAWAB
							TARGET 2025	PAGU INDIKATIF (Rp)	LOKASI	SUMBER DANA	PRIORITAS			TARGET	PAGU INDIKATIF (Rp)	
											NASIONAL	DAERAH				
1	2	3	4	5	6	7	8	9	10	11	12	13	14	15	16	17
2.	**1.02.02**	**PROGRAM PEMENUHAN UPAYA KESEHATAN PERORANGAN DAN UPAYA KESEHATAN MASYARAKAT**	***Cakupan standar pelayanan minimal urusan kesehatan bidang Kesehatan Masyarakat*** ***Rasio daya tampung RS terhadap jumlah penduduk*** ***Prevalensi stunting*)*** ***Indeks Kepuasan Pelayanan Penunjang dan pemenuhan sarana rumah sakit berdasarkan data ASPAK*** ***Persentase Pemenuhan Sarana, Prasarana, Alat Kesehatan (SPA) sesuai standart pusat >60%*** ***Rerata Pemenuhan sarana pelayanan kesehatan dan Pemenuhan jenis SIM RS*** ***Rerata Indeks Kepuasan layanan medis dan Indikator Mutu RS yang tercapai*** ***Indeks Kepuasan Pelayanan Medis dan Keperawatan*** ***Rerata Pencapaian mutu asuhan keperawatan baik dan Indek kepuasan Layanan Penunjang*** ***Angka penemuan penderita TB Case Detection Rate (CDR)*** ***Cakupan kepesertaan Jaminan Kesehatan Nasional (JKN)***	**-**			**100 %** **2,92 rasio** **4,4 %** **82,15 Indeks** **85,25 %** **86,5 %** **87,5 Indeks** **88,98 Indeks** **90,5 %** **94 %** **98,74 %**	**1.187.905.400,00**						**-**	**1.177.678.000,00**	
	1.02.02.2.01	Penyediaan Fasilitas Pelayanan Kesehatan untuk UKM dan UKP Kewenangan Daerah Kabupaten/Kota	*Cakupan sarana, prasarana dan alat kesehatan sesuai standar* *Pencapaian Mutu asuhan keperawatan dan kepuasan layanan penunjang* *Pencapaian Mutu layanan medis* *Persentase Indeks Kepuasan Pelayanan Penunjang dan Pemenuhan Sarana, Prasarana, Alat Kesehatan (SPA) rumah sakit*	-			100 % 85 % 83 % 82,15 %	60.380.000,00			Meningkatkan Sumber Daya Manusia Yang Berkualitas Dan Berdaya Saing	Penguatan good-governance pada berbagai tingkatan Meningkatkan Kualitas Pelayanan Publik	Puskesmas Sleman	-	64.380.000,00	PUSAT KESEHATAN MASYARAKAT SLEMAN
	1.02.02.2.01.0009	Rehabilitasi dan Pemeliharaan Puskesmas														
			Jumlah Sarana, Prasarana dan Alat Kesehatan yang Telah Dilakukan Rehabilitasi dan Pemeliharaan Oleh Puskesmas				60 Unit	54.380.000,00	Kab. Sleman, Sleman, Semua Kel/Desa	PENDAPATAN ASLI DAERAH (PAD)	Meningkatkan Sumber Daya Manusia Yang Berkualitas Dan Berdaya Saing	Penguatan good-governance pada berbagai tingkatan Meningkatkan Kualitas Pelayanan Publik	Puskesmas Sleman		54.380.000,00	PUSAT KESEHATAN MASYARAKAT SLEMAN
	1.02.02.2.01.0020	Pemeliharaan Rutin dan Berkala Alat Kesehatan/Alat Penunjang Medik Fasilitas Pelayanan Kesehatan														

NO	KODE	URUSAN / BIDANG URUSAN / PROGRAM / KEGIATAN / SUB KEGIATAN	INDIKATOR PROGRAM / KEGIATAN / SUB KEGIATAN	TARGET AKHIR PERIODE RENSTRA OPD	REALISASI CAPAIAN RENJA OPD TAHUN 2023	PRAKIRAAN CAPAIAN TARGET RENJA OPD TAHUN 2024	CAPAIAN KINERJA DAN KERANGKA PENDANAAN						KELOMPOK SASARAN	PRAKIRAAN MAJU RENCANA TAHUN 2026		PERANGKAT DAERAH PENANGGUNG JAWAB
							TARGET 2025	PAGU INDIKATIF (Rp)	LOKASI	SUMBER DANA	PRIORITAS			TARGET	PAGU INDIKATIF (Rp)	
											NASIONAL	DAERAH				
1	2	3	4	5	6	7	8	9	10	11	12	13	14	15	16	17
			Jumlah Alat Kesehatan/Alat Penunjang Medik Fasilitas Layanan Kesehatan yang Terpelihara Sesuai Standar				2 Unit	6.000.000,00	Kab. Sleman, Sleman, Semua Kel/Desa	PENDAPATAN ASLI DAERAH (PAD)	Meningkatkan Sumber Daya Manusia Yang Berkualitas Dan Berdaya Saing	Penguatan good-governance pada berbagai tingkatan Meningkatkan Kualitas Pelayanan Publik	Puskesmas Sleman		10.000.000,00	PUSAT KESEHATAN MASYARAKAT SLEMAN
	1.02.02.2.02	Penyediaan Layanan Kesehatan untuk UKM dan UKP Rujukan Tingkat Daerah Kabupaten/Kota	*Cakupan pelayanan SPM sesuai standar*	-			100 %	1.127.525.400,00			Meningkatkan Sumber Daya Manusia Yang Berkualitas Dan Berdaya Saing	Peningkatan kualitas SDM Meningkatkan Kualitas Kesehatan	Masyarakat	-	1.113.298.000,00	PUSAT KESEHATAN MASYARAKAT SLEMAN
	1.02.02.2.02.0001	Pengelolaan Pelayanan Kesehatan Ibu Hamil														
			Jumlah Ibu Hamil yang Mendapatkan Pelayanan Kesehatan Sesuai Standar				793 Orang	7.850.000,00	Kab. Sleman, Sleman, Semua Kel/Desa	PENDAPATAN ASLI DAERAH (PAD)	Meningkatkan Sumber Daya Manusia Yang Berkualitas Dan Berdaya Saing	Peningkatan kualitas SDM Meningkatkan Kualitas Kesehatan	Masyarakat		7.850.000,00	PUSAT KESEHATAN MASYARAKAT SLEMAN
	1.02.02.2.02.0002	Pengelolaan Pelayanan Kesehatan Ibu Bersalin														
			Jumlah Ibu Bersalin yang Mendapatkan Pelayanan Kesehatan Sesuai Standar				793 Orang	1.500.000,00	Kab. Sleman, Sleman, Semua Kel/Desa	PENDAPATAN ASLI DAERAH (PAD)	Meningkatkan Sumber Daya Manusia Yang Berkualitas Dan Berdaya Saing	Peningkatan kualitas SDM Meningkatkan Kualitas Kesehatan	Masyarakat		1.500.000,00	PUSAT KESEHATAN MASYARAKAT SLEMAN
	1.02.02.2.02.0003	Pengelolaan Pelayanan Kesehatan Bayi Baru Lahir														
			Jumlah Bayi Baru Lahir yang Mendapatkan Pelayanan Kesehatan Sesuai Standar				794 Orang	13.000.000,00	Kab. Sleman, Sleman, Semua Kel/Desa	PENDAPATAN ASLI DAERAH (PAD)	Meningkatkan Sumber Daya Manusia Yang Berkualitas Dan Berdaya Saing	Peningkatan kualitas SDM Meningkatkan Kualitas Kesehatan	Masyarakat		13.000.000,00	PUSAT KESEHATAN MASYARAKAT SLEMAN
	1.02.02.2.02.0004	Pengelolaan Pelayanan Kesehatan Balita														

NO	KODE	URUSAN / BIDANG URUSAN / PROGRAM / KEGIATAN / SUB KEGIATAN	INDIKATOR PROGRAM / KEGIATAN / SUB KEGIATAN	TARGET AKHIR PERIODE RENSTRA OPD	REALISASI CAPAIAN RENJA OPD TAHUN 2023	PRAKIRAAN CAPAIAN TARGET RENJA OPD TAHUN 2024	CAPAIAN KINERJA DAN KERANGKA PENDANAAN						KELOMPOK SASARAN	PRAKIRAAN MAJU RENCANA TAHUN 2026		PERANGKAT DAERAH PENANGGUNG JAWAB
							TARGET 2025	PAGU INDIKATIF (Rp)	LOKASI	SUMBER DANA	PRIORITAS			TARGET	PAGU INDIKATIF (Rp)	
											NASIONAL	DAERAH				
1	2	3	4	5	6	7	8	9	10	11	12	13	14	15	16	17
			Jumlah Balita yang Mendapatkan Pelayanan Kesehatan Sesuai Standar				3244 Orang	6.550.000,00	Kab. Sleman, Sleman, Semua Kel/Desa	PENDAPATAN ASLI DAERAH (PAD)	Meningkatkan Sumber Daya Manusia Yang Berkualitas Dan Berdaya Saing	Peningkatan kualitas SDM Meningkatkan Kualitas Kesehatan	Masyarakat		6.550.000,00	PUSAT KESEHATAN MASYARAKAT SLEMAN
	1.02.02.2.02.0005	Pengelolaan Pelayanan Kesehatan pada Usia Pendidikan Dasar														
			Jumlah Anak Usia Pendidikan Dasar yang Mendapatkan Pelayanan Kesehatan Sesuai Standar				11061 Orang	4.050.000,00	Kab. Sleman, Sleman, Semua Kel/Desa	PENDAPATAN ASLI DAERAH (PAD)	Meningkatkan Sumber Daya Manusia Yang Berkualitas Dan Berdaya Saing	Peningkatan kualitas SDM Meningkatkan Kualitas Kesehatan	Masyarakat		4.050.000,00	PUSAT KESEHATAN MASYARAKAT SLEMAN
	1.02.02.2.02.0006	Pengelolaan Pelayanan Kesehatan pada Usia Produktif														
			Jumlah Penduduk Usia Produktif yang Mendapatkan Pelayanan Kesehatan Sesuai Standar				32675 Orang	7.127.400,00	Kab. Sleman, Sleman, Semua Kel/Desa	PENDAPATAN ASLI DAERAH (PAD)	Meningkatkan Sumber Daya Manusia Yang Berkualitas Dan Berdaya Saing	Peningkatan kualitas SDM Meningkatkan Kualitas Kesehatan	Masyarakat		1.500.000,00	PUSAT KESEHATAN MASYARAKAT SLEMAN
	1.02.02.2.02.0007	Pengelolaan Pelayanan Kesehatan pada Usia Lanjut														
			Jumlah Penduduk Usia Lanjut yang Mendapatkan Pelayanan Kesehatan Sesuai Standar				8673 Orang	11.600.000,00	Kab. Sleman, Sleman, Semua Kel/Desa	PENDAPATAN ASLI DAERAH (PAD)	Meningkatkan Sumber Daya Manusia Yang Berkualitas Dan Berdaya Saing	Peningkatan kualitas SDM Meningkatkan Kualitas Kesehatan	Masyarakat		11.600.000,00	PUSAT KESEHATAN MASYARAKAT SLEMAN
	1.02.02.2.02.0008	Pengelolaan Pelayanan Kesehatan Penderita Hipertensi														
			Jumlah Penderita Hipertensi yang Mendapatkan Pelayanan Kesehatan Sesuai Standar				2577 Orang	20.550.000,00	Kab. Sleman, Sleman, Semua Kel/Desa	PENDAPATAN ASLI DAERAH (PAD)	Meningkatkan Sumber Daya Manusia Yang Berkualitas Dan Berdaya Saing	Peningkatan kualitas SDM Meningkatkan Kualitas Kesehatan	Masyarakat		20.550.000,00	PUSAT KESEHATAN MASYARAKAT SLEMAN
	1.02.02.2.02.0009	Pengelolaan Pelayanan Kesehatan Penderita Diabetes Melitus														

NO	KODE	URUSAN / BIDANG URUSAN / PROGRAM / KEGIATAN / SUB KEGIATAN	INDIKATOR PROGRAM / KEGIATAN / SUB KEGIATAN	TARGET AKHIR PERIODE RENSTRA OPD	REALISASI CAPAIAN RENJA OPD TAHUN 2023	PRAKIRAAN CAPAIAN TARGET RENJA OPD TAHUN 2024	CAPAIAN KINERJA DAN KERANGKA PENDANAAN						KELOMPOK SASARAN	PRAKIRAAN MAJU RENCANA TAHUN 2026		PERANGKAT DAERAH PENANGGUNG JAWAB
							TARGET 2025	PAGU INDIKATIF (Rp)	LOKASI	SUMBER DANA	PRIORITAS			TARGET	PAGU INDIKATIF (Rp)	
											NASIONAL	DAERAH				
1	2	3	4	5	6	7	8	9	10	11	12	13	14	15	16	17
			Jumlah Penderita Diabetes Melitus yang Mendapatkan Pelayanan Kesehatan Sesuai Standar				726 Orang	8.750.000,00	Kab. Sleman, Sleman, Semua Kel/Desa	PENDAPATAN ASLI DAERAH (PAD)	Meningkatkan Sumber Daya Manusia Yang Berkualitas Dan Berdaya Saing	Peningkatan kualitas SDM Meningkatkan Kualitas Kesehatan	Masyarakat		8.750.000,00	PUSAT KESEHATAN MASYARAKAT SLEMAN
	1.02.02.2.02.0010	Pengelolaan Pelayanan Kesehatan Orang dengan Gangguan Jiwa Berat														
			Jumlah Orang yang Mendapatkan Pelayanan Kesehatan Orang dengan Gangguan Jiwa Berat Sesuai Standar				215 Orang	13.600.000,00	Kab. Sleman, Sleman, Semua Kel/Desa	PENDAPATAN ASLI DAERAH (PAD)	Meningkatkan Sumber Daya Manusia Yang Berkualitas Dan Berdaya Saing	Peningkatan kualitas SDM Meningkatkan Kualitas Kesehatan	Masyarakat		13.600.000,00	PUSAT KESEHATAN MASYARAKAT SLEMAN
	1.02.02.2.02.0011	Pengelolaan Pelayanan Kesehatan Orang Terduga Tuberkulosis														
			Jumlah Orang Terduga Menderita Tuberkulosis yang Mendapatkan Pelayanan Sesuai Standar				906 Orang	1.200.000,00	Kab. Sleman, Sleman, Semua Kel/Desa	PENDAPATAN ASLI DAERAH (PAD)	Meningkatkan Sumber Daya Manusia Yang Berkualitas Dan Berdaya Saing	Peningkatan kualitas SDM Meningkatkan Kualitas Kesehatan	Masyarakat		1.200.000,00	PUSAT KESEHATAN MASYARAKAT SLEMAN
	1.02.02.2.02.0012	Pengelolaan Pelayanan Kesehatan Orang dengan Risiko Terinfeksi HIV														
			Jumlah Orang Terduga Menderita HIV yang Mendapatkan Pelayanan Sesuai Standar				1136 Orang	1.500.000,00	Kab. Sleman, Sleman, Semua Kel/Desa	PENDAPATAN ASLI DAERAH (PAD)	Meningkatkan Sumber Daya Manusia Yang Berkualitas Dan Berdaya Saing	Peningkatan kualitas SDM Meningkatkan Kualitas Kesehatan	Masyarakat		1.500.000,00	PUSAT KESEHATAN MASYARAKAT SLEMAN
	1.02.02.2.02.0013	Pengelolaan Pelayanan Kesehatan bagi Penduduk pada Kondisi Kejadian Luar Biasa (KLB)														
			Jumlah Dokumen Hasil Pengelolaan Pelayanan Kesehatan bagi Penduduk pada Kondisi Kejadian Luar Biasa (KLB) Sesuai Standar				1 Dokumen	2.150.000,00	Kab. Sleman, Sleman, Semua Kel/Desa	PENDAPATAN ASLI DAERAH (PAD)	Meningkatkan Sumber Daya Manusia Yang Berkualitas Dan Berdaya Saing	Peningkatan kualitas SDM Meningkatkan Kualitas Kesehatan	Masyarakat		2.150.000,00	PUSAT KESEHATAN MASYARAKAT SLEMAN
	1.02.02.2.02.0015	Pengelolaan Pelayanan Kesehatan Gizi Masyarakat														

NO	KODE	URUSAN / BIDANG URUSAN / PROGRAM / KEGIATAN / SUB KEGIATAN	INDIKATOR PROGRAM / KEGIATAN / SUB KEGIATAN	TARGET AKHIR PERIODE RENSTRA OPD	REALISASI CAPAIAN RENJA OPD TAHUN 2023	PRAKIRAAN CAPAIAN TARGET RENJA OPD TAHUN 2024	CAPAIAN KINERJA DAN KERANGKA PENDANAAN						KELOMPOK SASARAN	PRAKIRAAN MAJU RENCANA TAHUN 2026		PERANGKAT DAERAH PENANGGUNG JAWAB
							TARGET 2025	PAGU INDIKATIF (Rp)	LOKASI	SUMBER DANA	PRIORITAS			TARGET	PAGU INDIKATIF (Rp)	
											NASIONAL	DAERAH				
1	2	3	4	5	6	7	8	9	10	11	12	13	14	15	16	17
			Jumlah Dokumen Hasil Pengelolaan Pelayanan Kesehatan Gizi Masyarakat				1 Dokumen	16.450.000,00	Kab. Sleman, Sleman, Semua Kel/Desa	PENDAPATAN ASLI DAERAH (PAD)	Meningkatkan Sumber Daya Manusia Yang Berkualitas Dan Berdaya Saing	Peningkatan kualitas SDM Meningkatkan Kualitas Kesehatan	Masyarakat		7.850.000,00	PUSAT KESEHATAN MASYARAKAT SLEMAN
	1.02.02.2.02.0016	Pengelolaan Pelayanan Kesehatan Kerja dan Olahraga														
			Jumlah Dokumen Hasil Pengelolaan Pelayanan Kesehatan Kerja dan Olahraga				1 Dokumen	18.450.000,00	Kab. Sleman, Sleman, Semua Kel/Desa	PENDAPATAN ASLI DAERAH (PAD)	Meningkatkan Sumber Daya Manusia Yang Berkualitas Dan Berdaya Saing	Peningkatan kualitas SDM Meningkatkan Kualitas Kesehatan	Masyarakat		18.450.000,00	PUSAT KESEHATAN MASYARAKAT SLEMAN
	1.02.02.2.02.0017	Pengelolaan Pelayanan Kesehatan Lingkungan														
			Jumlah Dokumen Hasil Pengelolaan Pelayanan Kesehatan Lingkungan				1 Dokumen	7.865.000,00	Kab. Sleman, Sleman, Semua Kel/Desa	PENDAPATAN ASLI DAERAH (PAD)	Meningkatkan Sumber Daya Manusia Yang Berkualitas Dan Berdaya Saing	Peningkatan kualitas SDM Meningkatkan Kualitas Kesehatan	Masyarakat		7.865.000,00	PUSAT KESEHATAN MASYARAKAT SLEMAN
	1.02.02.2.02.0019	Pengelolaan Pelayanan Kesehatan Tradisional, Akupuntur, Asuhan Mandiri, dan Tradisional Lainnya														
			Jumlah Dokumen Hasil Pengelolaan Pelayanan Kesehatan Tradisional, Akupuntur, Asuhan Mandiri dan Tradisional Lainnya				1 Dokumen	2.850.000,00	Kab. Sleman, Sleman, Semua Kel/Desa	PENDAPATAN ASLI DAERAH (PAD)	Meningkatkan Sumber Daya Manusia Yang Berkualitas Dan Berdaya Saing	Peningkatan kualitas SDM Meningkatkan Kualitas Kesehatan	Masyarakat		2.850.000,00	PUSAT KESEHATAN MASYARAKAT SLEMAN
	1.02.02.2.02.0020	Pengelolaan Surveilans Kesehatan														
			Jumlah Dokumen Hasil Pengelolaan Surveilans Kesehatan				1 Dokumen	4.110.000,00	Kab. Sleman, Sleman, Semua Kel/Desa	PENDAPATAN ASLI DAERAH (PAD)	Meningkatkan Sumber Daya Manusia Yang Berkualitas Dan Berdaya Saing	Peningkatan kualitas SDM Meningkatkan Kualitas Kesehatan	Masyarakat		4.110.000,00	PUSAT KESEHATAN MASYARAKAT SLEMAN
	1.02.02.2.02.0021	Pengelolaan Pelayanan Kesehatan Orang dengan Masalah Kesehatan Jiwa (ODMK)														

NO	KODE	URUSAN / BIDANG URUSAN / PROGRAM / KEGIATAN / SUB KEGIATAN	INDIKATOR PROGRAM / KEGIATAN / SUB KEGIATAN	TARGET AKHIR PERIODE RENSTRA OPD	REALISASI CAPAIAN RENJA OPD TAHUN 2023	PRAKIRAAN CAPAIAN TARGET RENJA OPD TAHUN 2024	CAPAIAN KINERJA DAN KERANGKA PENDANAAN						KELOMPOK SASARAN	PRAKIRAAN MAJU RENCANA TAHUN 2026		PERANGKAT DAERAH PENANGGUNG JAWAB
							TARGET 2025	PAGU INDIKATIF (Rp)	LOKASI	SUMBER DANA	PRIORITAS			TARGET	PAGU INDIKATIF (Rp)	
											NASIONAL	DAERAH				
1	2	3	4	5	6	7	8	9	10	11	12	13	14	15	16	17
			Jumlah Orang dengan Masalah Kejiwaan (ODMK) yang Mendapatkan Pelayanan Kesehatan				964 Orang	4.400.000,00	Kab. Sleman, Sleman, Semua Kel/Desa	PENDAPATAN ASLI DAERAH (PAD)	Meningkatkan Sumber Daya Manusia Yang Berkualitas Dan Berdaya Saing	Peningkatan kualitas SDM Meningkatkan Kualitas Kesehatan	Masyarakat		4.400.000,00	PUSAT KESEHATAN MASYARAKAT SLEMAN
	1.02.02.2.02.0025	Pelayanan Kesehatan Penyakit Menular dan Tidak Menular														
			Jumlah Dokumen Hasil Pelayanan Kesehatan Penyakit Menular dan Tidak Menular				1 Dokumen	5.850.000,00	Kab. Sleman, Sleman, Semua Kel/Desa	PENDAPATAN ASLI DAERAH (PAD)	Meningkatkan Sumber Daya Manusia Yang Berkualitas Dan Berdaya Saing	Peningkatan kualitas SDM Meningkatkan Kualitas Kesehatan	Masyarakat		5.850.000,00	PUSAT KESEHATAN MASYARAKAT SLEMAN
	1.02.02.2.02.0033	Operasional Pelayanan Puskesmas														
			Jumlah Dokumen Operasional Pelayanan Puskesmas				1 Dokumen	962.783.000,00	Kab. Sleman, Sleman, Semua Kel/Desa	DAK Non Fisik-Dana BOK-BOK Puskesmas	Meningkatkan Sumber Daya Manusia Yang Berkualitas Dan Berdaya Saing	Peningkatan kualitas SDM Meningkatkan Kualitas Kesehatan	Masyarakat		962.783.000,00	PUSAT KESEHATAN MASYARAKAT SLEMAN
	1.02.02.2.02.0040	Pengelolaan pelayanan kesehatan orang dengan Tuberkulosis														
			Jumlah orang dengan Tuberkulosis yang mendapatkan pelayanan kesehatan sesuai standar				29 Orang	2.340.000,00	Kab. Sleman, Sleman, Semua Kel/Desa	PENDAPATAN ASLI DAERAH (PAD)	Meningkatkan Sumber Daya Manusia Yang Berkualitas Dan Berdaya Saing	Peningkatan kualitas SDM Meningkatkan Kualitas Kesehatan	Masyarakat		2.340.000,00	PUSAT KESEHATAN MASYARAKAT SLEMAN
	1.02.02.2.02.0041	Pengelolaan pelayanan kesehatan orang dengan HIV (ODHIV)														
			Jumlah orang dengan HIV (ODHIV) yang mendapatkan pelayanan kesehatan sesuai standar				9 Orang	1.500.000,00	Kab. Sleman, Sleman, Semua Kel/Desa	PENDAPATAN ASLI DAERAH (PAD)	Meningkatkan Sumber Daya Manusia Yang Berkualitas Dan Berdaya Saing	Peningkatan kualitas SDM Meningkatkan Kualitas Kesehatan	Masyarakat		1.500.000,00	PUSAT KESEHATAN MASYARAKAT SLEMAN
	1.02.02.2.02.0042	Pengelolaan pelayanan kesehatan Malaria														

NO	KODE	URUSAN / BIDANG URUSAN / PROGRAM / KEGIATAN / SUB KEGIATAN	INDIKATOR PROGRAM / KEGIATAN / SUB KEGIATAN	TARGET AKHIR PERIODE RENSTRA OPD	REALISASI CAPAIAN RENJA OPD TAHUN 2023	PRAKIRAAN CAPAIAN TARGET RENJA OPD TAHUN 2024	CAPAIAN KINERJA DAN KERANGKA PENDANAAN						KELOMPOK SASARAN	PRAKIRAAN MAJU RENCANA TAHUN 2026		PERANGKAT DAERAH PENANGGUNG JAWAB
							TARGET 2025	PAGU INDIKATIF (Rp)	LOKASI	SUMBER DANA	PRIORITAS			TARGET	PAGU INDIKATIF (Rp)	
											NASIONAL	DAERAH				
1	2	3	4	5	6	7	8	9	10	11	12	13	14	15	16	17
			Jumlah orang yang mendapatkan pelayanan kesehatan malaria				147 Orang	1.500.000,00	Kab. Sleman, Sleman, Semua Kel/Desa	PENDAPATAN ASLI DAERAH (PAD)	Meningkatkan Sumber Daya Manusia Yang Berkualitas Dan Berdaya Saing	Peningkatan kualitas SDM Meningkatkan Kualitas Kesehatan	Masyarakat		1.500.000,00	PUSAT KESEHATAN MASYARAKAT SLEMAN
3.	**1.02.05**	**PROGRAM PEMBERDAYAAN MASYARAKAT BIDANG KESEHATAN**	***Persentase rumah tangga (RT) yang tidak merokok di dalam rumah*** ***Presentase edukasi gerakan masyarakat hidup sehat (GERMAS) pada rumah tangga (RT)*** ***Persentase Bayi ASI Eksklusif***	**-**			**69,8 %** **87,9 %** **93 %**	**125.383.900,00**						**-**	**125.383.900,00**	
	1.02.05.2.01	Advokasi, Pemberdayaan, Kemitraan, Peningkatan Peran serta Masyarakat dan Lintas Sektor Tingkat Daerah Kabupaten/Kota	*Kebijakan yang mendukung Gerakan Masyarakat Hidup Sehat*	-			1 Kebijakan	3.000.000,00			Meningkatkan Sumber Daya Manusia Yang Berkualitas Dan Berdaya Saing	Peningkatan kualitas SDM Meningkatkan Kualitas Kesehatan	Masyarakat	-	3.000.000,00	PUSAT KESEHATAN MASYARAKAT SLEMAN
	1.02.05.2.01.0001	Peningkatan Upaya Promosi Kesehatan, Advokasi, Kemitraan dan Pemberdayaan Masyarakat														
			Jumlah Dokumen Promosi Kesehatan, Advokasi, Kemitraan dan Pemberdayaan Masyarakat				1 Dokumen	3.000.000,00	Kab. Sleman, Sleman, Semua Kel/Desa	PENDAPATAN ASLI DAERAH (PAD)	Meningkatkan Sumber Daya Manusia Yang Berkualitas Dan Berdaya Saing	Peningkatan kualitas SDM Meningkatkan Kualitas Kesehatan	Masyarakat		3.000.000,00	PUSAT KESEHATAN MASYARAKAT SLEMAN
	1.02.05.2.03	Pengembangan dan Pelaksanaan Upaya Kesehatan Bersumber Daya Masyarakat (UKBM) Tingkat Daerah Kabupaten/Kota	*Cakupan Posyandu Balita yang masuk dalam strata mandiri*	-			74 %	122.383.900,00			Meningkatkan Sumber Daya Manusia Yang Berkualitas Dan Berdaya Saing	Peningkatan kualitas SDM Meningkatkan Kualitas Kesehatan	Masyarakat	-	122.383.900,00	PUSAT KESEHATAN MASYARAKAT SLEMAN
	1.02.05.2.03.0001	Bimbingan Teknis dan Supervisi Pengembangan dan Pelaksanaan Upaya Kesehatan Bersumber Daya Masyarakat (UKBM)														
			Jumlah Dokumen Hasil Bimbingan Teknis dan Supervisi Upaya Kesehatan Bersumber Daya Masyarakat (UKBM)				1 Dokumen	122.383.900,00	Kab. Sleman, Sleman, Semua Kel/Desa	PENDAPATAN ASLI DAERAH (PAD)	Meningkatkan Sumber Daya Manusia Yang Berkualitas Dan Berdaya Saing	Peningkatan kualitas SDM Meningkatkan Kualitas Kesehatan	Masyarakat		122.383.900,00	PUSAT KESEHATAN MASYARAKAT SLEMAN
	J U M L A H							**6.957.303.250,00**							**6.894.842.600,00**	

undefined RENCANA KERJA ORGANISASI PERANGKAT DAERAH (RENJA OPD)
PUSAT KESEHATAN MASYARAKAT TEMPEL I Kab. Sleman
TAHUN 2025

NO	KODE	URUSAN / BIDANG URUSAN / PROGRAM / KEGIATAN / SUB KEGIATAN	INDIKATOR PROGRAM / KEGIATAN / SUB KEGIATAN	TARGET AKHIR PERIODE RENSTRA OPD	REALISASI CAPAIAN RENJA OPD TAHUN 2023	PRAKIRAAN CAPAIAN TARGET RENJA OPD TAHUN 2024	CAPAIAN KINERJA DAN KERANGKA PENDANAAN						KELOMPOK SASARAN	PRAKIRAAN MAJU RENCANA TAHUN 2026		PERANGKAT DAERAH PENANGGUNG JAWAB
							TARGET 2025	PAGU INDIKATIF (Rp)	LOKASI	SUMBER DANA	PRIORITAS			TARGET	PAGU INDIKATIF (Rp)	
											NASIONAL	DAERAH				
1	2	3	4	5	6	7	8	9	10	11	12	13	14	15	16	17
		PUSAT KESEHATAN MASYARAKAT TEMPEL I						**5.103.263.123,00**							**5.210.300.000,00**	
	1	**URUSAN PEMERINTAHAN WAJIB YANG BERKAITAN DENGAN PELAYANAN DASAR**						**5.103.263.123,00**							**5.210.300.000,00**	
	1.02	**URUSAN PEMERINTAHAN BIDANG KESEHATAN**						**5.103.263.123,00**							**5.210.300.000,00**	
1.	**1.02.01**	**PROGRAM PENUNJANG URUSAN PEMERINTAHAN DAERAH KABUPATEN/KOTA**	***Presentase pemenuhan layanan sarana dan prasarana kerja*** ***Gaji,tunjangan TPP,iuran kesehatan bagi ASN*** ***Persentase capaian standar pelayan minimal RS bagian perencanaan dan pengembangan*** ***Persentase capaian standar pelayan minimal RS bagian keuangan dan aset*** ***Presentase capaian indikator SPM-RS bagian tata Usaha*** ***Presentase capaian standart pelayanan minimal RS bagian tata usaha***	**-**			**100 %** **12 dokumen** **81 %** **85,5 %** **91,89 %** **97 %**	**4.063.930.623,00**						**-**	**4.149.500.000,00**	
	1.02.01.2.02	Administrasi Keuangan Perangkat Daerah	*Laporan aset/BMD semesteran* *Laporan keuangan semesteran* *Pembayaran gaji dan tunjangan ASN, TPP, iuran BPJS*	-			2 dokumen 2 dokumen 12 bulan	2.006.094.748,00			Memperkuat Stabilitas Polhukhankam Dan Transformasi Pelayanan Publik	Penguatan good-governance pada berbagai tingkatan Meningkatkan Kualitas Pelayanan Publik	Seluruh ASN di Puskesmas Tempel I	-	2.059.500.000,00	PUSAT KESEHATAN MASYARAKAT TEMPEL I
	1.02.01.2.02.0001	Penyediaan Gaji dan Tunjangan ASN														
			Jumlah Orang yang Menerima Gaji dan Tunjangan ASN				55 Orang/bulan	1.946.874.748,00	Kab. Sleman, Tempel, Semua Kel/Desa	PENDAPATAN ASLI DAERAH (PAD)	Memperkuat Stabilitas Polhukhankam Dan Transformasi Pelayanan Publik	Penguatan good-governance pada berbagai tingkatan Meningkatkan Kualitas Pelayanan Publik	Seluruh ASN di Puskesmas Tempel I		2.000.000.000,00	PUSAT KESEHATAN MASYARAKAT TEMPEL I
	1.02.01.2.02.0003	Pelaksanaan Penatausahaan dan Pengujian/Verifikasi Keuangan SKPD														

NO	KODE	URUSAN / BIDANG URUSAN / PROGRAM / KEGIATAN / SUB KEGIATAN	INDIKATOR PROGRAM / KEGIATAN / SUB KEGIATAN	TARGET AKHIR PERIODE RENSTRA OPD	REALISASI CAPAIAN RENJA OPD TAHUN 2023	PRAKIRAAN CAPAIAN TARGET RENJA OPD TAHUN 2024	CAPAIAN KINERJA DAN KERANGKA PENDANAAN						KELOMPOK SASARAN	PRAKIRAAN MAJU RENCANA TAHUN 2026		PERANGKAT DAERAH PENANGGUNG JAWAB
							TARGET 2025	PAGU INDIKATIF (Rp)	LOKASI	SUMBER DANA	PRIORITAS			TARGET	PAGU INDIKATIF (Rp)	
											NASIONAL	DAERAH				
1	2	3	4	5	6	7	8	9	10	11	12	13	14	15	16	17
			Jumlah Dokumen Penatausahaan dan Pengujian/Verifikasi Keuangan SKPD				12 Dokumen	59.220.000,00	Kab. Sleman, Tempel, Semua Kel/Desa	PENDAPATAN ASLI DAERAH (PAD)	Memperkuat Stabilitas Polhukhankam Dan Transformasi Pelayanan Publik	Penguatan good-governance pada berbagai tingkatan Meningkatkan Kualitas Pelayanan Publik	Seluruh ASN di Puskesmas Tempel I		59.500.000,00	PUSAT KESEHATAN MASYARAKAT TEMPEL I
	1.02.01.2.06	Administrasi Umum Perangkat Daerah	*Layanan cetak dan penggandaan dokumen*	-			12 bulan	57.835.875,00			Memperkuat Stabilitas Polhukhankam Dan Transformasi Pelayanan Publik	Penguatan good-governance pada berbagai tingkatan Meningkatkan Kualitas Pelayanan Publik	Puskesmas Tempel I	-	58.000.000,00	PUSAT KESEHATAN MASYARAKAT TEMPEL I
	1.02.01.2.06.0004	Penyediaan Bahan Logistik Kantor														
			Jumlah Paket Bahan Logistik Kantor yang Disediakan				5 Paket	57.835.875,00	Kab. Sleman, Tempel, Semua Kel/Desa	PENDAPATAN ASLI DAERAH (PAD)	Memperkuat Stabilitas Polhukhankam Dan Transformasi Pelayanan Publik	Penguatan good-governance pada berbagai tingkatan Meningkatkan Kualitas Pelayanan Publik	Puskesmas Tempel I		58.000.000,00	PUSAT KESEHATAN MASYARAKAT TEMPEL I
	1.02.01.2.08	Penyediaan Jasa Penunjang Urusan Pemerintahan Daerah	*Pembayaran jasa langganan*	-			12 bulan	75.000.000,00			Memperkuat Stabilitas Polhukhankam Dan Transformasi Pelayanan Publik	Penguatan good-governance pada berbagai tingkatan Meningkatkan Kualitas Pelayanan Publik	Puskesmas Tempel i	-	76.000.000,00	PUSAT KESEHATAN MASYARAKAT TEMPEL I
	1.02.01.2.08.0002	Penyediaan Jasa Komunikasi, Sumber Daya Air dan Listrik														
			Jumlah Laporan Penyediaan Jasa Komunikasi, Sumber Daya Air dan Listrik yang Disediakan				12 Laporan	75.000.000,00	Kab. Sleman, Tempel, Semua Kel/Desa	PENDAPATAN ASLI DAERAH (PAD)	Memperkuat Stabilitas Polhukhankam Dan Transformasi Pelayanan Publik	Penguatan good-governance pada berbagai tingkatan Meningkatkan Kualitas Pelayanan Publik	Puskesmas Tempel i		76.000.000,00	PUSAT KESEHATAN MASYARAKAT TEMPEL I
	1.02.01.2.09	Pemeliharaan Barang Milik Daerah Penunjang Urusan Pemerintahan Daerah	*Pemeliharaan Sarana Fasilitas Pelayanan Kesehatan*	-			12 Bulan	25.000.000,00			Memperkuat Stabilitas Polhukhankam Dan Transformasi Pelayanan Publik	Penguatan good-governance pada berbagai tingkatan Meningkatkan Kualitas Pelayanan Publik	Puskesmas Tempel I	-	26.000.000,00	PUSAT KESEHATAN MASYARAKAT TEMPEL I
	1.02.01.2.09.0011	Pemeliharaan/Rehabilitasi Sarana dan Prasarana Pendukung Gedung Kantor atau Bangunan Lainnya														

NO	KODE	URUSAN / BIDANG URUSAN / PROGRAM / KEGIATAN / SUB KEGIATAN	INDIKATOR PROGRAM / KEGIATAN / SUB KEGIATAN	TARGET AKHIR PERIODE RENSTRA OPD	REALISASI CAPAIAN RENJA OPD TAHUN 2023	PRAKIRAAN CAPAIAN TARGET RENJA OPD TAHUN 2024	CAPAIAN KINERJA DAN KERANGKA PENDANAAN						KELOMPOK SASARAN	PRAKIRAAN MAJU RENCANA TAHUN 2026		PERANGKAT DAERAH PENANGGUNG JAWAB
							TARGET 2025	PAGU INDIKATIF (Rp)	LOKASI	SUMBER DANA	PRIORITAS			TARGET	PAGU INDIKATIF (Rp)	
											NASIONAL	DAERAH				
1	2	3	4	5	6	7	8	9	10	11	12	13	14	15	16	17
			Jumlah Sarana dan Prasarana Pendukung Gedung Kantor atau Bangunan Lainnya yang Dipelihara/Direhabilitasi				1 Unit	25.000.000,00	Kab. Sleman, Tempel, Semua Kel/Desa	PENDAPATAN ASLI DAERAH (PAD)	Memperkuat Stabilitas Polhukhankam Dan Transformasi Pelayanan Publik	Penguatan good-governance pada berbagai tingkatan Meningkatkan Kualitas Pelayanan Publik	Puskesmas Tempel I		26.000.000,00	PUSAT KESEHATAN MASYARAKAT TEMPEL I
	1.02.01.2.10	Peningkatan Pelayanan BLUD	*Prosentase Pemenuhan Kebutuhan Administrasi Perkantoran*	-			100 %	1.900.000.000,00			Memperkuat Stabilitas Polhukhankam Dan Transformasi Pelayanan Publik	Penguatan good-governance pada berbagai tingkatan Meningkatkan Kualitas Pelayanan Publik	-	-	1.930.000.000,00	PUSAT KESEHATAN MASYARAKAT TEMPEL I
	1.02.01.2.10.0001	Pelayanan dan Penunjang Pelayanan BLUD														
			Jumlah BLUD yang Menyediakan Pelayanan dan Penunjang Pelayanan				1 Unit Kerja	1.900.000.000,00	Kab. Sleman, Tempel, Semua Kel/Desa	Pendapatan dari BLUD	Memperkuat Stabilitas Polhukhankam Dan Transformasi Pelayanan Publik	Penguatan good-governance pada berbagai tingkatan Meningkatkan Kualitas Pelayanan Publik	-		1.930.000.000,00	PUSAT KESEHATAN MASYARAKAT TEMPEL I

NO	KODE	URUSAN / BIDANG URUSAN / PROGRAM / KEGIATAN / SUB KEGIATAN	INDIKATOR PROGRAM / KEGIATAN / SUB KEGIATAN	TARGET AKHIR PERIODE RENSTRA OPD	REALISASI CAPAIAN RENJA OPD TAHUN 2023	PRAKIRAAN CAPAIAN TARGET RENJA OPD TAHUN 2024	CAPAIAN KINERJA DAN KERANGKA PENDANAAN						KELOMPOK SASARAN	PRAKIRAAN MAJU RENCANA TAHUN 2026		PERANGKAT DAERAH PENANGGUNG JAWAB
							TARGET 2025	PAGU INDIKATIF (Rp)	LOKASI	SUMBER DANA	PRIORITAS			TARGET	PAGU INDIKATIF (Rp)	
											NASIONAL	DAERAH				
1	2	3	4	5	6	7	8	9	10	11	12	13	14	15	16	17
2.	**1.02.02**	**PROGRAM PEMENUHAN UPAYA KESEHATAN PERORANGAN DAN UPAYA KESEHATAN MASYARAKAT**	***Cakupan standar pelayanan minimal urusan kesehatan bidang Pencegahan dan Pengendalian Penyakit*** ***Rasio daya tampung RS terhadap jumlah penduduk*** ***Indeks kepuasan pelayanan penunjang dan pemenuhan sarana rumah sakit berdasarkan data ASPAK*** ***Persentase Pemenuhan Sarana, Prasarana, Alat Kesehatan (SPA) sesuai standart pusat >60%*** ***Rerata pemenuhan sarana pelayanan kesehatan dan pemenuhan jenis SIM RS*** ***Rerata Indeks kepuasan layanan medis dan indikator Mutu RS yang tercapai*** ***Indeks Kepuasan pelayanan Medis dan Keperawatan*** ***Rerata pencapaian mutu asuhan keperawatan baik dan indeks kepuasan layanan penunjang*** ***Angka kesembuhan TB (Succes Rate)*** ***Cakupan kepesertaan Jaminan Kesehatan Nasional (JKN)***	**-**			**100 %** **2,92 Rasio** **82,15 %** **85,25 %** **86,5 %** **87,5 %** **88,98 %** **90,5 &** **94 %** **98,74 %**	**984.674.500,00**						**-**	**1.005.800.000,00**	
	1.02.02.2.01	Penyediaan Fasilitas Pelayanan Kesehatan untuk UKM dan UKP Kewenangan Daerah Kabupaten/Kota	*Pemeliharaan Peralatan dan Mesin Lainnya* *Pemeliharaan/Rehabilitasi Gedung Kantor dan Bangunan Lainnya* *Pengadaan sarana, prasarana, alat kesehatan/alat penunjang medik fasilitas pelayanan kesehatan* *Penyediaan Jasa Pemeliharaan, Biaya Pemeliharaan, Pajak, dan Perizinan Kendaraan Dinas Operasional atau Lapangan*	-			12 bulan 12 bulan 12 Bulan 12 bulan	100.000.000,00			Memperkuat Stabilitas Polhukhankam Dan Transformasi Pelayanan Publik	Penguatan good-governance pada berbagai tingkatan Meningkatkan Kualitas Pelayanan Publik	Puskesmas Tempel I	-	101.000.000,00	PUSAT KESEHATAN MASYARAKAT TEMPEL I
	1.02.02.2.01.0009	Rehabilitasi dan Pemeliharaan Puskesmas														
			Jumlah Sarana, Prasarana dan Alat Kesehatan yang Telah Dilakukan Rehabilitasi dan Pemeliharaan Oleh Puskesmas				68 Unit	81.900.000,00	Kab. Sleman, Tempel, Semua Kel/Desa	PENDAPATAN ASLI DAERAH (PAD)	Memperkuat Stabilitas Polhukhankam Dan Transformasi Pelayanan Publik	Penguatan good-governance pada berbagai tingkatan Meningkatkan Kualitas Pelayanan Publik	Puskesmas Tempel I		82.000.000,00	PUSAT KESEHATAN MASYARAKAT TEMPEL I
	1.02.02.2.01.0020	Pemeliharaan Rutin dan Berkala Alat Kesehatan/Alat Penunjang Medik Fasilitas Pelayanan Kesehatan														

NO	KODE	URUSAN / BIDANG URUSAN / PROGRAM / KEGIATAN / SUB KEGIATAN	INDIKATOR PROGRAM / KEGIATAN / SUB KEGIATAN	TARGET AKHIR PERIODE RENSTRA OPD	REALISASI CAPAIAN RENJA OPD TAHUN 2023	PRAKIRAAN CAPAIAN TARGET RENJA OPD TAHUN 2024	CAPAIAN KINERJA DAN KERANGKA PENDANAAN						KELOMPOK SASARAN	PRAKIRAAN MAJU RENCANA TAHUN 2026		PERANGKAT DAERAH PENANGGUNG JAWAB
							TARGET 2025	PAGU INDIKATIF (Rp)	LOKASI	SUMBER DANA	PRIORITAS			TARGET	PAGU INDIKATIF (Rp)	
											NASIONAL	DAERAH				
1	2	3	4	5	6	7	8	9	10	11	12	13	14	15	16	17
			Jumlah Alat Kesehatan/Alat Penunjang Medik Fasilitas Layanan Kesehatan yang Terpelihara Sesuai Standar				16 Unit	18.100.000,00	Kab. Sleman, Tempel, Semua Kel/Desa	PENDAPATAN ASLI DAERAH (PAD)	Memperkuat Stabilitas Polhukhankam Dan Transformasi Pelayanan Publik	Penguatan good-governance pada berbagai tingkatan Meningkatkan Kualitas Pelayanan Publik	Puskesmas Tempel I		19.000.000,00	PUSAT KESEHATAN MASYARAKAT TEMPEL I
	1.02.02.2.02	Penyediaan Layanan Kesehatan untuk UKM dan UKP Rujukan Tingkat Daerah Kabupaten/Kota	*Cakupan pelayanan SPM sesuai standar* *Persentase Tenaga Kesehatan sesuai standart kompetensi*	-			100 % 89 %	884.674.500,00			Memperkuat Stabilitas Polhukhankam Dan Transformasi Pelayanan Publik	Penguatan good-governance pada berbagai tingkatan Meningkatkan Kualitas Pelayanan Publik	Masyarakat Wilayah Puskesmas Tempel I	-	904.800.000,00	PUSAT KESEHATAN MASYARAKAT TEMPEL I
	1.02.02.2.02.0001	Pengelolaan Pelayanan Kesehatan Ibu Hamil														
			Jumlah Ibu Hamil yang Mendapatkan Pelayanan Kesehatan Sesuai Standar				318 Orang	6.400.000,00	Kab. Sleman, Tempel, Semua Kel/Desa	PENDAPATAN ASLI DAERAH (PAD)	Memperkuat Stabilitas Polhukhankam Dan Transformasi Pelayanan Publik	Penguatan good-governance pada berbagai tingkatan Meningkatkan Kualitas Pelayanan Publik	Masyarakat Wilayah Puskesmas Tempel I		6.500.000,00	PUSAT KESEHATAN MASYARAKAT TEMPEL I
	1.02.02.2.02.0002	Pengelolaan Pelayanan Kesehatan Ibu Bersalin														
			Jumlah Ibu Bersalin yang Mendapatkan Pelayanan Kesehatan Sesuai Standar				318 Orang	6.400.000,00	Kab. Sleman, Tempel, Semua Kel/Desa	PENDAPATAN ASLI DAERAH (PAD)	Memperkuat Stabilitas Polhukhankam Dan Transformasi Pelayanan Publik	Penguatan good-governance pada berbagai tingkatan Meningkatkan Kualitas Pelayanan Publik	Masyarakat Wilayah Puskesmas Tempel I		6.500.000,00	PUSAT KESEHATAN MASYARAKAT TEMPEL I
	1.02.02.2.02.0003	Pengelolaan Pelayanan Kesehatan Bayi Baru Lahir														
			Jumlah Bayi Baru Lahir yang Mendapatkan Pelayanan Kesehatan Sesuai Standar				320 Orang	7.155.000,00	Kab. Sleman, Tempel, Semua Kel/Desa	PENDAPATAN ASLI DAERAH (PAD)	Memperkuat Stabilitas Polhukhankam Dan Transformasi Pelayanan Publik	Penguatan good-governance pada berbagai tingkatan Meningkatkan Kualitas Pelayanan Publik	Masyarakat Wilayah Puskesmas Tempel I		7.200.000,00	PUSAT KESEHATAN MASYARAKAT TEMPEL I
	1.02.02.2.02.0004	Pengelolaan Pelayanan Kesehatan Balita														

NO	KODE	URUSAN / BIDANG URUSAN / PROGRAM / KEGIATAN / SUB KEGIATAN	INDIKATOR PROGRAM / KEGIATAN / SUB KEGIATAN	TARGET AKHIR PERIODE RENSTRA OPD	REALISASI CAPAIAN RENJA OPD TAHUN 2023	PRAKIRAAN CAPAIAN TARGET RENJA OPD TAHUN 2024	CAPAIAN KINERJA DAN KERANGKA PENDANAAN						KELOMPOK SASARAN	PRAKIRAAN MAJU RENCANA TAHUN 2026		PERANGKAT DAERAH PENANGGUNG JAWAB
							TARGET 2025	PAGU INDIKATIF (Rp)	LOKASI	SUMBER DANA	PRIORITAS			TARGET	PAGU INDIKATIF (Rp)	
											NASIONAL	DAERAH				
1	2	3	4	5	6	7	8	9	10	11	12	13	14	15	16	17
			Jumlah Balita yang Mendapatkan Pelayanan Kesehatan Sesuai Standar				1487 Orang	11.950.000,00	Kab. Sleman, Tempel, Semua Kel/Desa	PENDAPATAN ASLI DAERAH (PAD)	Memperkuat Stabilitas Polhukhankam Dan Transformasi Pelayanan Publik	Penguatan good-governance pada berbagai tingkatan Meningkatkan Kualitas Pelayanan Publik	Masyarakat Wilayah Puskesmas Tempel I		12.000.000,00	PUSAT KESEHATAN MASYARAKAT TEMPEL I
	1.02.02.2.02.0005	Pengelolaan Pelayanan Kesehatan pada Usia Pendidikan Dasar														
			Jumlah Anak Usia Pendidikan Dasar yang Mendapatkan Pelayanan Kesehatan Sesuai Standar				4060 Orang	4.300.000,00	Kab. Sleman, Tempel, Semua Kel/Desa	PENDAPATAN ASLI DAERAH (PAD)	Memperkuat Stabilitas Polhukhankam Dan Transformasi Pelayanan Publik	Penguatan good-governance pada berbagai tingkatan Meningkatkan Kualitas Pelayanan Publik	Masyarakat Wilayah Puskesmas Tempel I		4.400.000,00	PUSAT KESEHATAN MASYARAKAT TEMPEL I
	1.02.02.2.02.0006	Pengelolaan Pelayanan Kesehatan pada Usia Produktif														
			Jumlah Penduduk Usia Produktif yang Mendapatkan Pelayanan Kesehatan Sesuai Standar				12555 Orang	6.950.000,00	Kab. Sleman, Tempel, Semua Kel/Desa	PENDAPATAN ASLI DAERAH (PAD)	Memperkuat Stabilitas Polhukhankam Dan Transformasi Pelayanan Publik	Penguatan good-governance pada berbagai tingkatan Meningkatkan Kualitas Pelayanan Publik	Masyarakat Wilayah Puskesmas Tempel I		7.000.000,00	PUSAT KESEHATAN MASYARAKAT TEMPEL I
	1.02.02.2.02.0007	Pengelolaan Pelayanan Kesehatan pada Usia Lanjut														
			Jumlah Penduduk Usia Lanjut yang Mendapatkan Pelayanan Kesehatan Sesuai Standar				3891 Orang	2.700.000,00	Kab. Sleman, Tempel, Semua Kel/Desa	PENDAPATAN ASLI DAERAH (PAD)	Memperkuat Stabilitas Polhukhankam Dan Transformasi Pelayanan Publik	Penguatan good-governance pada berbagai tingkatan Meningkatkan Kualitas Pelayanan Publik	Masyarakat Wilayah Puskesmas Tempel I		2.800.000,00	PUSAT KESEHATAN MASYARAKAT TEMPEL I
	1.02.02.2.02.0008	Pengelolaan Pelayanan Kesehatan Penderita Hipertensi														
			Jumlah Penderita Hipertensi yang Mendapatkan Pelayanan Kesehatan Sesuai Standar				1192 Orang	8.040.000,00	Kab. Sleman, Tempel, Semua Kel/Desa	PENDAPATAN ASLI DAERAH (PAD)	Memperkuat Stabilitas Polhukhankam Dan Transformasi Pelayanan Publik	Penguatan good-governance pada berbagai tingkatan Meningkatkan Kualitas Pelayanan Publik	Masyarakat Wilayah Puskesmas Tempel I		9.000.000,00	PUSAT KESEHATAN MASYARAKAT TEMPEL I
	1.02.02.2.02.0009	Pengelolaan Pelayanan Kesehatan Penderita Diabetes Melitus														

NO	KODE	URUSAN / BIDANG URUSAN / PROGRAM / KEGIATAN / SUB KEGIATAN	INDIKATOR PROGRAM / KEGIATAN / SUB KEGIATAN	TARGET AKHIR PERIODE RENSTRA OPD	REALISASI CAPAIAN RENJA OPD TAHUN 2023	PRAKIRAAN CAPAIAN TARGET RENJA OPD TAHUN 2024	CAPAIAN KINERJA DAN KERANGKA PENDANAAN						KELOMPOK SASARAN	PRAKIRAAN MAJU RENCANA TAHUN 2026		PERANGKAT DAERAH PENANGGUNG JAWAB
							TARGET 2025	PAGU INDIKATIF (Rp)	LOKASI	SUMBER DANA	PRIORITAS			TARGET	PAGU INDIKATIF (Rp)	
											NASIONAL	DAERAH				
1	2	3	4	5	6	7	8	9	10	11	12	13	14	15	16	17
			Jumlah Penderita Diabetes Melitus yang Mendapatkan Pelayanan Kesehatan Sesuai Standar				471 Orang	900.000,00	Kab. Sleman, Tempel, Semua Kel/Desa	PENDAPATAN ASLI DAERAH (PAD)	Memperkuat Stabilitas Polhukhankam Dan Transformasi Pelayanan Publik	Penguatan good-governance pada berbagai tingkatan Meningkatkan Kualitas Pelayanan Publik	Masyarakat Wilayah Puskesmas Tempel I		1.000.000,00	PUSAT KESEHATAN MASYARAKAT TEMPEL I
	1.02.02.2.02.0010	Pengelolaan Pelayanan Kesehatan Orang dengan Gangguan Jiwa Berat														
			Jumlah Orang yang Mendapatkan Pelayanan Kesehatan Orang dengan Gangguan Jiwa Berat Sesuai Standar				94 Orang	7.200.000,00	Kab. Sleman, Tempel, Semua Kel/Desa	PENDAPATAN ASLI DAERAH (PAD)	Memperkuat Stabilitas Polhukhankam Dan Transformasi Pelayanan Publik	Penguatan good-governance pada berbagai tingkatan Meningkatkan Kualitas Pelayanan Publik	Masyarakat Wilayah Puskesmas Tempel I		7.300.000,00	PUSAT KESEHATAN MASYARAKAT TEMPEL I
	1.02.02.2.02.0011	Pengelolaan Pelayanan Kesehatan Orang Terduga Tuberkulosis														
			Jumlah Orang Terduga Menderita Tuberkulosis yang Mendapatkan Pelayanan Sesuai Standar				392 Orang	6.700.000,00	Kab. Sleman, Tempel, Semua Kel/Desa	PENDAPATAN ASLI DAERAH (PAD)	Memperkuat Stabilitas Polhukhankam Dan Transformasi Pelayanan Publik	Penguatan good-governance pada berbagai tingkatan Meningkatkan Kualitas Pelayanan Publik	Masyarakat Wilayah Puskesmas Tempel I		6.800.000,00	PUSAT KESEHATAN MASYARAKAT TEMPEL I
	1.02.02.2.02.0012	Pengelolaan Pelayanan Kesehatan Orang dengan Risiko Terinfeksi HIV														
			Jumlah Orang Terduga Menderita HIV yang Mendapatkan Pelayanan Sesuai Standar				476 Orang	2.950.000,00	Kab. Sleman, Tempel, Semua Kel/Desa	PENDAPATAN ASLI DAERAH (PAD)	Memperkuat Stabilitas Polhukhankam Dan Transformasi Pelayanan Publik	Penguatan good-governance pada berbagai tingkatan Meningkatkan Kualitas Pelayanan Publik	Masyarakat Wilayah Puskesmas Tempel I		3.000.000,00	PUSAT KESEHATAN MASYARAKAT TEMPEL I
	1.02.02.2.02.0015	Pengelolaan Pelayanan Kesehatan Gizi Masyarakat														
			Jumlah Dokumen Hasil Pengelolaan Pelayanan Kesehatan Gizi Masyarakat				1 Dokumen	22.600.000,00	Kab. Sleman, Tempel, Semua Kel/Desa	PENDAPATAN ASLI DAERAH (PAD)	Memperkuat Stabilitas Polhukhankam Dan Transformasi Pelayanan Publik	Penguatan good-governance pada berbagai tingkatan Meningkatkan Kualitas Pelayanan Publik	Masyarakat Wilayah Puskesmas Tempel I		23.000.000,00	PUSAT KESEHATAN MASYARAKAT TEMPEL I
	1.02.02.2.02.0016	Pengelolaan Pelayanan Kesehatan Kerja dan Olahraga														

NO	KODE	URUSAN / BIDANG URUSAN / PROGRAM / KEGIATAN / SUB KEGIATAN	INDIKATOR PROGRAM / KEGIATAN / SUB KEGIATAN	TARGET AKHIR PERIODE RENSTRA OPD	REALISASI CAPAIAN RENJA OPD TAHUN 2023	PRAKIRAAN CAPAIAN TARGET RENJA OPD TAHUN 2024	CAPAIAN KINERJA DAN KERANGKA PENDANAAN						KELOMPOK SASARAN	PRAKIRAAN MAJU RENCANA TAHUN 2026		PERANGKAT DAERAH PENANGGUNG JAWAB
							TARGET 2025	PAGU INDIKATIF (Rp)	LOKASI	SUMBER DANA	PRIORITAS			TARGET	PAGU INDIKATIF (Rp)	
											NASIONAL	DAERAH				
1	2	3	4	5	6	7	8	9	10	11	12	13	14	15	16	17
			Jumlah Dokumen Hasil Pengelolaan Pelayanan Kesehatan Kerja dan Olahraga				1 Dokumen	27.150.000,00	Kab. Sleman, Tempel, Semua Kel/Desa	PENDAPATAN ASLI DAERAH (PAD)	Memperkuat Stabilitas Polhukhankam Dan Transformasi Pelayanan Publik	Penguatan good-governance pada berbagai tingkatan Meningkatkan Kualitas Pelayanan Publik	Masyarakat Wilayah Puskesmas Tempel I		27.500.000,00	PUSAT KESEHATAN MASYARAKAT TEMPEL I
	1.02.02.2.02.0017	Pengelolaan Pelayanan Kesehatan Lingkungan														
			Jumlah Dokumen Hasil Pengelolaan Pelayanan Kesehatan Lingkungan				1 Dokumen	3.085.000,00	Kab. Sleman, Tempel, Semua Kel/Desa	PENDAPATAN ASLI DAERAH (PAD)	Memperkuat Stabilitas Polhukhankam Dan Transformasi Pelayanan Publik	Penguatan good-governance pada berbagai tingkatan Meningkatkan Kualitas Pelayanan Publik	Masyarakat Wilayah Puskesmas Tempel I		3.100.000,00	PUSAT KESEHATAN MASYARAKAT TEMPEL I
	1.02.02.2.02.0019	Pengelolaan Pelayanan Kesehatan Tradisional, Akupuntur, Asuhan Mandiri, dan Tradisional Lainnya														
			Jumlah Dokumen Hasil Pengelolaan Pelayanan Kesehatan Tradisional, Akupuntur, Asuhan Mandiri dan Tradisional Lainnya				1 Dokumen	7.165.000,00	Kab. Sleman, Tempel, Semua Kel/Desa	PENDAPATAN ASLI DAERAH (PAD)	Memperkuat Stabilitas Polhukhankam Dan Transformasi Pelayanan Publik	Penguatan good-governance pada berbagai tingkatan Meningkatkan Kualitas Pelayanan Publik	Masyarakat Wilayah Puskesmas Tempel I		7.200.000,00	PUSAT KESEHATAN MASYARAKAT TEMPEL I
	1.02.02.2.02.0022	Pengelolaan Pelayanan Kesehatan Jiwa dan NAPZA														
			Jumlah Penyalahguna NAPZA yang Mendapatkan Pelayanan Kesehatan				94 Orang	1.050.000,00	Kab. Sleman, Tempel, Semua Kel/Desa	PENDAPATAN ASLI DAERAH (PAD)	Memperkuat Stabilitas Polhukhankam Dan Transformasi Pelayanan Publik	Penguatan good-governance pada berbagai tingkatan Meningkatkan Kualitas Pelayanan Publik	Masyarakat Wilayah Puskesmas Tempel I		1.100.000,00	PUSAT KESEHATAN MASYARAKAT TEMPEL I
	1.02.02.2.02.0025	Pelayanan Kesehatan Penyakit Menular dan Tidak Menular														
			Jumlah Dokumen Hasil Pelayanan Kesehatan Penyakit Menular dan Tidak Menular				1 Dokumen	3.919.750,00	Kab. Sleman, Tempel, Semua Kel/Desa	PENDAPATAN ASLI DAERAH (PAD)	Memperkuat Stabilitas Polhukhankam Dan Transformasi Pelayanan Publik	Penguatan good-governance pada berbagai tingkatan Meningkatkan Kualitas Pelayanan Publik	Masyarakat Wilayah Puskesmas Tempel I		4.000.000,00	PUSAT KESEHATAN MASYARAKAT TEMPEL I
	1.02.02.2.02.0033	Operasional Pelayanan Puskesmas														

NO	KODE	URUSAN / BIDANG URUSAN / PROGRAM / KEGIATAN / SUB KEGIATAN	INDIKATOR PROGRAM / KEGIATAN / SUB KEGIATAN	TARGET AKHIR PERIODE RENSTRA OPD	REALISASI CAPAIAN RENJA OPD TAHUN 2023	PRAKIRAAN CAPAIAN TARGET RENJA OPD TAHUN 2024	CAPAIAN KINERJA DAN KERANGKA PENDANAAN						KELOMPOK SASARAN	PRAKIRAAN MAJU RENCANA TAHUN 2026		PERANGKAT DAERAH PENANGGUNG JAWAB
							TARGET 2025	PAGU INDIKATIF (Rp)	LOKASI	SUMBER DANA	PRIORITAS			TARGET	PAGU INDIKATIF (Rp)	
											NASIONAL	DAERAH				
1	2	3	4	5	6	7	8	9	10	11	12	13	14	15	16	17
			Jumlah Dokumen Operasional Pelayanan Puskesmas				12 Dokumen	733.740.000,00	Kab. Sleman, Tempel, Semua Kel/Desa	PENDAPATAN ASLI DAERAH (PAD), DAK Non Fisik-Dana BOK-BOK Puskesmas	Memperkuat Stabilitas Polhukhankam Dan Transformasi Pelayanan Publik	Penguatan good-governance pada berbagai tingkatan Meningkatkan Kualitas Pelayanan Publik	Masyarakat Wilayah Puskesmas Tempel I		750.000.000,00	PUSAT KESEHATAN MASYARAKAT TEMPEL I
	1.02.02.2.02.0040	Pengelolaan pelayanan kesehatan orang dengan Tuberkulosis														
			Jumlah orang dengan Tuberkulosis yang mendapatkan pelayanan kesehatan sesuai standar				9 Orang	3.600.000,00	Kab. Sleman, Tempel, Semua Kel/Desa	PENDAPATAN ASLI DAERAH (PAD)	Memperkuat Stabilitas Polhukhankam Dan Transformasi Pelayanan Publik	Penguatan good-governance pada berbagai tingkatan Meningkatkan Kualitas Pelayanan Publik	Masyarakat Wilayah Puskesmas Tempel I		4.000.000,00	PUSAT KESEHATAN MASYARAKAT TEMPEL I
	1.02.02.2.02.0041	Pengelolaan pelayanan kesehatan orang dengan HIV (ODHIV)														
			Jumlah orang dengan HIV (ODHIV) yang mendapatkan pelayanan kesehatan sesuai standar				2 Orang	7.400.000,00	Kab. Sleman, Tempel, Semua Kel/Desa	PENDAPATAN ASLI DAERAH (PAD)	Memperkuat Stabilitas Polhukhankam Dan Transformasi Pelayanan Publik	Penguatan good-governance pada berbagai tingkatan Meningkatkan Kualitas Pelayanan Publik	Masyarakat Wilayah Puskesmas Tempel I		8.000.000,00	PUSAT KESEHATAN MASYARAKAT TEMPEL I
	1.02.02.2.02.0042	Pengelolaan pelayanan kesehatan Malaria														
			Jumlah orang yang mendapatkan pelayanan kesehatan malaria				147 Orang	3.319.750,00	Kab. Sleman, Tempel, Semua Kel/Desa	PENDAPATAN ASLI DAERAH (PAD)	Memperkuat Stabilitas Polhukhankam Dan Transformasi Pelayanan Publik	Penguatan good-governance pada berbagai tingkatan Meningkatkan Kualitas Pelayanan Publik	Masyarakat Wilayah Puskesmas Tempel I		3.400.000,00	PUSAT KESEHATAN MASYARAKAT TEMPEL I
3.	**1.02.05**	**PROGRAM PEMBERDAYAAN MASYARAKAT BIDANG KESEHATAN**	**-**	**-**			**-**	**54.658.000,00**						**-**	**55.000.000,00**	
	1.02.05.2.01	Advokasi, Pemberdayaan, Kemitraan, Peningkatan Peran serta Masyarakat dan Lintas Sektor Tingkat Daerah Kabupaten/Kota	*Persentase bayi ASI Eksklusif* *Persentase rumah tangga (RT) yang tidak merokok di dalam rumah* *Presentase edukasi gerakan masyarakat hidup sehat (GERMAS) pada rumah tangga (RT)*	-			93 % 69,8 % 87,9 %	54.658.000,00			Memperkuat Stabilitas Polhukhankam Dan Transformasi Pelayanan Publik	Penguatan good-governance pada berbagai tingkatan Meningkatkan Kualitas Pelayanan Publik	Masyarakat Wilayah Puskesmas Tempel I	-	55.000.000,00	PUSAT KESEHATAN MASYARAKAT TEMPEL I
	1.02.05.2.01.0001	Peningkatan Upaya Promosi Kesehatan, Advokasi, Kemitraan dan Pemberdayaan Masyarakat														

NO	KODE	URUSAN / BIDANG URUSAN / PROGRAM / KEGIATAN / SUB KEGIATAN	INDIKATOR PROGRAM / KEGIATAN / SUB KEGIATAN	TARGET AKHIR PERIODE RENSTRA OPD	REALISASI CAPAIAN RENJA OPD TAHUN 2023	PRAKIRAAN CAPAIAN TARGET RENJA OPD TAHUN 2024	CAPAIAN KINERJA DAN KERANGKA PENDANAAN						KELOMPOK SASARAN	PRAKIRAAN MAJU RENCANA TAHUN 2026		PERANGKAT DAERAH PENANGGUNG JAWAB
							TARGET 2025	PAGU INDIKATIF (Rp)	LOKASI	SUMBER DANA	PRIORITAS			TARGET	PAGU INDIKATIF (Rp)	
											NASIONAL	DAERAH				
1	2	3	4	5	6	7	8	9	10	11	12	13	14	15	16	17
			Jumlah Dokumen Promosi Kesehatan, Advokasi, Kemitraan dan Pemberdayaan Masyarakat				12 Dokumen	54.658.000,00	Kab. Sleman, Tempel, Semua Kel/Desa	PENDAPATAN ASLI DAERAH (PAD)	Memperkuat Stabilitas Polhukhankam Dan Transformasi Pelayanan Publik	Penguatan good-governance pada berbagai tingkatan Meningkatkan Kualitas Pelayanan Publik	Masyarakat Wilayah Puskesmas Tempel I		55.000.000,00	PUSAT KESEHATAN MASYARAKAT TEMPEL I
	J U M L A H							**5.103.263.123,00**							**5.210.300.000,00**	

undefined RENCANA KERJA ORGANISASI PERANGKAT DAERAH (RENJA OPD)
PUSAT KESEHATAN MASYARAKAT TEMPEL II Kab. Sleman
TAHUN 2025

NO	KODE	URUSAN / BIDANG URUSAN / PROGRAM / KEGIATAN / SUB KEGIATAN	INDIKATOR PROGRAM / KEGIATAN / SUB KEGIATAN	TARGET AKHIR PERIODE RENSTRA OPD	REALISASI CAPAIAN RENJA OPD TAHUN 2023	PRAKIRAAN CAPAIAN TARGET RENJA OPD TAHUN 2024	CAPAIAN KINERJA DAN KERANGKA PENDANAAN						KELOMPOK SASARAN	PRAKIRAAN MAJU RENCANA TAHUN 2026		PERANGKAT DAERAH PENANGGUNG JAWAB
							TARGET 2025	PAGU INDIKATIF (Rp)	LOKASI	SUMBER DANA	PRIORITAS			TARGET	PAGU INDIKATIF (Rp)	
											NASIONAL	DAERAH				
1	2	3	4	5	6	7	8	9	10	11	12	13	14	15	16	17
		PUSAT KESEHATAN MASYARAKAT TEMPEL II						**3.700.890.050,00**							**4.011.266.316,00**	
	1	**URUSAN PEMERINTAHAN WAJIB YANG BERKAITAN DENGAN PELAYANAN DASAR**						**3.700.890.050,00**							**4.011.266.316,00**	
	1.02	**URUSAN PEMERINTAHAN BIDANG KESEHATAN**						**3.700.890.050,00**							**4.011.266.316,00**	
1.	**1.02.01**	**PROGRAM PENUNJANG URUSAN PEMERINTAHAN DAERAH KABUPATEN/KOTA**	***Persentase pemenuhan layanan sarana dan prasarana kerja*** ***Persentase capaian Standar Pelayanan Minimal RS bagian perencanaan dan pengembangan (RSUD Sleman)*** ***Persentase capaian Standar Pelayanan Minimal RS bagian keuangan dan aset (RSUD Sleman)*** ***Persentase capaian Standar Pelayanan Minimal Rumah Sakit bagian Tata Usaha (RSUD Sleman)***	**-**			**100 %** **81 %** **85,5 %** **97 %**	**2.628.560.900,00**						**-**	**2.838.652.600,00**	
	1.02.01.2.02	Administrasi Keuangan Perangkat Daerah	*dokumen laporan keuangan*	-			4 dokumen	1.272.363.600,00			Memperkuat Stabilitas Polhukhankam Dan Transformasi Pelayanan Publik	Penguatan good-governance pada berbagai tingkatan Meningkatkan Kualitas Pelayanan Publik	ASN Puskesmas Tempel II	-	1.353.906.400,00	PUSAT KESEHATAN MASYARAKAT TEMPEL II
	1.02.01.2.02.0001	Penyediaan Gaji dan Tunjangan ASN														
			Jumlah Orang yang Menerima Gaji dan Tunjangan ASN				34 Orang/bulan	1.219.503.600,00	Kab. Sleman, Tempel, Banyurejo	PENDAPATAN ASLI DAERAH (PAD)	Memperkuat Stabilitas Polhukhankam Dan Transformasi Pelayanan Publik	Penguatan good-governance pada berbagai tingkatan Meningkatkan Kualitas Pelayanan Publik	ASN Puskesmas Tempel II		1.295.760.400,00	PUSAT KESEHATAN MASYARAKAT TEMPEL II
	1.02.01.2.02.0003	Pelaksanaan Penatausahaan dan Pengujian/Verifikasi Keuangan SKPD														
			Jumlah Dokumen Penatausahaan dan Pengujian/Verifikasi Keuangan SKPD				12 Dokumen	52.860.000,00	Kab. Sleman, Tempel, Banyurejo	PENDAPATAN ASLI DAERAH (PAD)	Memperkuat Stabilitas Polhukhankam Dan Transformasi Pelayanan Publik	Penguatan good-governance pada berbagai tingkatan Meningkatkan Kualitas Pelayanan Publik	ASN Puskesmas Tempel II		58.146.000,00	PUSAT KESEHATAN MASYARAKAT TEMPEL II

NO	KODE	URUSAN / BIDANG URUSAN / PROGRAM / KEGIATAN / SUB KEGIATAN	INDIKATOR PROGRAM / KEGIATAN / SUB KEGIATAN	TARGET AKHIR PERIODE RENSTRA OPD	REALISASI CAPAIAN RENJA OPD TAHUN 2023	PRAKIRAAN CAPAIAN TARGET RENJA OPD TAHUN 2024	CAPAIAN KINERJA DAN KERANGKA PENDANAAN						KELOMPOK SASARAN	PRAKIRAAN MAJU RENCANA TAHUN 2026		PERANGKAT DAERAH PENANGGUNG JAWAB
							TARGET 2025	PAGU INDIKATIF (Rp)	LOKASI	SUMBER DANA	PRIORITAS			TARGET	PAGU INDIKATIF (Rp)	
											NASIONAL	DAERAH				
1	2	3	4	5	6	7	8	9	10	11	12	13	14	15	16	17
	1.02.01.2.06	Administrasi Umum Perangkat Daerah	*penyediaan kebutuhan administrasi umum*	-			12 bulan	17.460.100,00			Memperkuat Stabilitas Polhukhankam Dan Transformasi Pelayanan Publik	Penguatan good-governance pada berbagai tingkatan Meningkatkan Kualitas Pelayanan Publik	ASN Puskesmas Tempel II	-	19.868.200,00	PUSAT KESEHATAN MASYARAKAT TEMPEL II
	1.02.01.2.06.0005	Penyediaan Barang Cetakan dan Penggandaan														
			Jumlah Paket Barang Cetakan dan Penggandaan yang Disediakan				2 Paket	17.460.100,00	Kab. Sleman, Tempel, Banyurejo Kab. Sleman, Tempel, Tambakrejo Kab. Sleman, Tempel, Pondokrejo Kab. Sleman, Tempel, Sumberrejo	PENDAPATAN ASLI DAERAH (PAD)	Memperkuat Stabilitas Polhukhankam Dan Transformasi Pelayanan Publik	Penguatan good-governance pada berbagai tingkatan Meningkatkan Kualitas Pelayanan Publik	ASN Puskesmas Tempel II		19.868.200,00	PUSAT KESEHATAN MASYARAKAT TEMPEL II
	1.02.01.2.08	Penyediaan Jasa Penunjang Urusan Pemerintahan Daerah	*Penyediaan kebutuhan penunjang pelaksanaan tugas perangkat daerah*	-			12 bulan	113.737.200,00			Memperkuat Stabilitas Polhukhankam Dan Transformasi Pelayanan Publik	Penguatan good-governance pada berbagai tingkatan Meningkatkan Kualitas Pelayanan Publik	puskesmas	-	120.128.000,00	PUSAT KESEHATAN MASYARAKAT TEMPEL II
	1.02.01.2.08.0002	Penyediaan Jasa Komunikasi, Sumber Daya Air dan Listrik														
			Jumlah Laporan Penyediaan Jasa Komunikasi, Sumber Daya Air dan Listrik yang Disediakan				12 Laporan	66.600.000,00	Kab. Sleman, Tempel, Sumberrejo Kab. Sleman, Tempel, Banyurejo Kab. Sleman, Tempel, Pondokrejo Kab. Sleman, Tempel, Tambakrejo	PENDAPATAN ASLI DAERAH (PAD)	Memperkuat Stabilitas Polhukhankam Dan Transformasi Pelayanan Publik	Penguatan good-governance pada berbagai tingkatan Meningkatkan Kualitas Pelayanan Publik	puskesmas		73.260.000,00	PUSAT KESEHATAN MASYARAKAT TEMPEL II
	1.02.01.2.08.0004	Penyediaan Jasa Pelayanan Umum Kantor														
			Jumlah Laporan Penyediaan Jasa Pelayanan Umum Kantor yang Disediakan				12 Laporan	47.137.200,00	Kab. Sleman, Tempel, Banyurejo	PENDAPATAN ASLI DAERAH (PAD)	Memperkuat Stabilitas Polhukhankam Dan Transformasi Pelayanan Publik	Penguatan good-governance pada berbagai tingkatan Meningkatkan Kualitas Pelayanan Publik	puskesmas		46.868.000,00	PUSAT KESEHATAN MASYARAKAT TEMPEL II

NO	KODE	URUSAN / BIDANG URUSAN / PROGRAM / KEGIATAN / SUB KEGIATAN	INDIKATOR PROGRAM / KEGIATAN / SUB KEGIATAN	TARGET AKHIR PERIODE RENSTRA OPD	REALISASI CAPAIAN RENJA OPD TAHUN 2023	PRAKIRAAN CAPAIAN TARGET RENJA OPD TAHUN 2024	CAPAIAN KINERJA DAN KERANGKA PENDANAAN						KELOMPOK SASARAN	PRAKIRAAN MAJU RENCANA TAHUN 2026		PERANGKAT DAERAH PENANGGUNG JAWAB
							TARGET 2025	PAGU INDIKATIF (Rp)	LOKASI	SUMBER DANA	PRIORITAS			TARGET	PAGU INDIKATIF (Rp)	
											NASIONAL	DAERAH				
1	2	3	4	5	6	7	8	9	10	11	12	13	14	15	16	17
	1.02.01.2.10	Peningkatan Pelayanan BLUD	*Pemenuhan peningatan dan pendukung pelayanan (admen UKP dan UKM)*	-			12 bulan	1.225.000.000,00			Memperkuat Stabilitas Polhukhankam Dan Transformasi Pelayanan Publik	Penguatan good-governance pada berbagai tingkatan Meningkatkan Kualitas Pelayanan Publik	karyawan dan masyarakat	-	1.344.750.000,00	PUSAT KESEHATAN MASYARAKAT TEMPEL II
	1.02.01.2.10.0001	Pelayanan dan Penunjang Pelayanan BLUD														
			Jumlah BLUD yang Menyediakan Pelayanan dan Penunjang Pelayanan				1 Unit Kerja	1.225.000.000,00	Kab. Sleman, Tempel, Sumberrejo Kab. Sleman, Tempel, Banyurejo Kab. Sleman, Tempel, Tambakrejo Kab. Sleman, Tempel, Pondokrejo	Pendapatan dari BLUD	Memperkuat Stabilitas Polhukhankam Dan Transformasi Pelayanan Publik	Penguatan good-governance pada berbagai tingkatan Meningkatkan Kualitas Pelayanan Publik	karyawan dan masyarakat		1.344.750.000,00	PUSAT KESEHATAN MASYARAKAT TEMPEL II
2.	**1.02.02**	**PROGRAM PEMENUHAN UPAYA KESEHATAN PERORANGAN DAN UPAYA KESEHATAN MASYARAKAT**	***Persentasi pemenuhan indikator mutu rumah sakit dan pelaksanaan SIM-RS terintegrasi di unit pelayanan*** ***Rasio Daya Tampung RS terhadap jumlah penduduk*** ***Prevalensi Stunting*** ***Indeks kepuasan pelayanan Penunjang dan pemenuhan sarana rumah sakit berdasarkan data ASPAK*** ***Persentase Pemenuhan Sarana, Prasarana, Alat Kesehatan (SPA) sesuai standar pusat >60%*** ***Rerata pemenuhan sarana pelayanan kesehatan dan pemenuhan jenis SIM RS*** ***Rerata Indeks Kepuasan layanan medis dan Indikator Mutu RS yang tercapai*** ***Indeks Kepuasan Pelayanan Medis dan Keperawatan*** ***Rerata Pencapaian mutu asuhan keperawatan baik dan Indek Kepuasan Layanan Penunjang*** ***Angka penemuan penderita TB Case Detection Rate (CDR)*** ***Cakupan kepesertaan Jaminan Kesehatan Nasional (JKN)***	**-**			**100 %** **2,92 rasio** **4,4 %** **82,15 indeks** **85,25 %** **86,5 %** **87,5 indeks** **88,98 %** **90,5 %** **94 %** **98,74 %**	**1.053.821.650,00**						**-**	**1.152.231.716,00**	

NO	KODE	URUSAN / BIDANG URUSAN / PROGRAM / KEGIATAN / SUB KEGIATAN	INDIKATOR PROGRAM / KEGIATAN / SUB KEGIATAN	TARGET AKHIR PERIODE RENSTRA OPD	REALISASI CAPAIAN RENJA OPD TAHUN 2023	PRAKIRAAN CAPAIAN TARGET RENJA OPD TAHUN 2024	CAPAIAN KINERJA DAN KERANGKA PENDANAAN						KELOMPOK SASARAN	PRAKIRAAN MAJU RENCANA TAHUN 2026		PERANGKAT DAERAH PENANGGUNG JAWAB
							TARGET 2025	PAGU INDIKATIF (Rp)	LOKASI	SUMBER DANA	PRIORITAS			TARGET	PAGU INDIKATIF (Rp)	
											NASIONAL	DAERAH				
1	2	3	4	5	6	7	8	9	10	11	12	13	14	15	16	17
	1.02.02.2.01	Penyediaan Fasilitas Pelayanan Kesehatan untuk UKM dan UKP Kewenangan Daerah Kabupaten/Kota	*Pengadaan sarana, prasarana, alat kesehatan/alat penunjang medik fasilitas pelayanan kesehatan*	-			12 bulan	108.843.881,00			Meningkatkan Sumber Daya Manusia Yang Berkualitas Dan Berdaya Saing	Peningkatan kualitas SDM Meningkatkan Kualitas Kesehatan	Dinas Kesehatan, Puskesmas dan Masyarakat	-	119.260.900,00	PUSAT KESEHATAN MASYARAKAT TEMPEL II
	1.02.02.2.01.0009	Rehabilitasi dan Pemeliharaan Puskesmas														
			Jumlah Sarana, Prasarana dan Alat Kesehatan yang Telah Dilakukan Rehabilitasi dan Pemeliharaan Oleh Puskesmas				24 Unit	90.928.881,00	Kab. Sleman, Tempel, Banyurejo Kab. Sleman, Tempel, Pondokrejo Kab. Sleman, Tempel, Sumberrejo Kab. Sleman, Tempel, Tambakrejo	PENDAPATAN ASLI DAERAH (PAD)	Meningkatkan Sumber Daya Manusia Yang Berkualitas Dan Berdaya Saing	Peningkatan kualitas SDM Meningkatkan Kualitas Kesehatan	Dinas Kesehatan, Puskesmas dan Masyarakat		100.654.400,00	PUSAT KESEHATAN MASYARAKAT TEMPEL II
	1.02.02.2.01.0020	Pemeliharaan Rutin dan Berkala Alat Kesehatan/Alat Penunjang Medik Fasilitas Pelayanan Kesehatan														
			Jumlah Alat Kesehatan/Alat Penunjang Medik Fasilitas Layanan Kesehatan yang Terpelihara Sesuai Standar				40 Unit	13.000.000,00	Kab. Sleman, Tempel, Sumberrejo Kab. Sleman, Tempel, Banyurejo Kab. Sleman, Tempel, Pondokrejo Kab. Sleman, Tempel, Tambakrejo	PENDAPATAN ASLI DAERAH (PAD)	Meningkatkan Sumber Daya Manusia Yang Berkualitas Dan Berdaya Saing	Peningkatan kualitas SDM Meningkatkan Kualitas Kesehatan	Dinas Kesehatan, Puskesmas dan Masyarakat		13.200.000,00	PUSAT KESEHATAN MASYARAKAT TEMPEL II
	1.02.02.2.01.0024	Pengelolaan Pelayanan Kesehatan Dasar Melalui Pendekatan Keluarga														
			Jumlah Keluarga yang Sudah Dikunjungi dan Diintervensi Masalah Kesehatannya oleh Tenaga Kesehatan Puskesmas				7216 Keluarga	4.915.000,00	Kab. Sleman, Tempel, Banyurejo Kab. Sleman, Tempel, Pondokrejo Kab. Sleman, Tempel, Tambakrejo Kab. Sleman, Tempel, Sumberrejo	PENDAPATAN ASLI DAERAH (PAD)	Meningkatkan Sumber Daya Manusia Yang Berkualitas Dan Berdaya Saing	Peningkatan kualitas SDM Meningkatkan Kualitas Kesehatan	Dinas Kesehatan, Puskesmas dan Masyarakat		5.406.500,00	PUSAT KESEHATAN MASYARAKAT TEMPEL II
	1.02.02.2.02	Penyediaan Layanan Kesehatan untuk UKM dan UKP Rujukan Tingkat Daerah Kabupaten/Kota	*Pengelolaan dan pelayanan kesehatan sesuai standar*	-			12 bulan	944.977.769,00			Meningkatkan Sumber Daya Manusia Yang Berkualitas Dan Berdaya Saing	Peningkatan kualitas SDM Meningkatkan Kualitas Kesehatan	Dinas Kesehatan, Puskesmas dan Masyarakat	-	1.032.970.816,00	PUSAT KESEHATAN MASYARAKAT TEMPEL II
	1.02.02.2.02.0001	Pengelolaan Pelayanan Kesehatan Ibu Hamil														

NO	KODE	URUSAN / BIDANG URUSAN / PROGRAM / KEGIATAN / SUB KEGIATAN	INDIKATOR PROGRAM / KEGIATAN / SUB KEGIATAN	TARGET AKHIR PERIODE RENSTRA OPD	REALISASI CAPAIAN RENJA OPD TAHUN 2023	PRAKIRAAN CAPAIAN TARGET RENJA OPD TAHUN 2024	CAPAIAN KINERJA DAN KERANGKA PENDANAAN						KELOMPOK SASARAN	PRAKIRAAN MAJU RENCANA TAHUN 2026		PERANGKAT DAERAH PENANGGUNG JAWAB
							TARGET 2025	PAGU INDIKATIF (Rp)	LOKASI	SUMBER DANA	PRIORITAS			TARGET	PAGU INDIKATIF (Rp)	
											NASIONAL	DAERAH				
1	2	3	4	5	6	7	8	9	10	11	12	13	14	15	16	17
			Jumlah Ibu Hamil yang Mendapatkan Pelayanan Kesehatan Sesuai Standar				253 Orang	3.345.000,00	Kab. Sleman, Tempel, Sumberrejo Kab. Sleman, Tempel, Banyurejo Kab. Sleman, Tempel, Tambakrejo Kab. Sleman, Tempel, Pondokrejo	PENDAPATAN ASLI DAERAH (PAD)	Meningkatkan Sumber Daya Manusia Yang Berkualitas Dan Berdaya Saing	Peningkatan kualitas SDM Meningkatkan Kualitas Kesehatan	Dinas Kesehatan, Puskesmas dan Masyarakat		3.679.500,00	PUSAT KESEHATAN MASYARAKAT TEMPEL II
	1.02.02.2.02.0002	Pengelolaan Pelayanan Kesehatan Ibu Bersalin														
			Jumlah Ibu Bersalin yang Mendapatkan Pelayanan Kesehatan Sesuai Standar				253 Orang	350.000,00	Kab. Sleman, Tempel, Sumberrejo Kab. Sleman, Tempel, Pondokrejo Kab. Sleman, Tempel, Tambakrejo	PENDAPATAN ASLI DAERAH (PAD)	Meningkatkan Sumber Daya Manusia Yang Berkualitas Dan Berdaya Saing	Peningkatan kualitas SDM Meningkatkan Kualitas Kesehatan	Dinas Kesehatan, Puskesmas dan Masyarakat		385.000,00	PUSAT KESEHATAN MASYARAKAT TEMPEL II
	1.02.02.2.02.0003	Pengelolaan Pelayanan Kesehatan Bayi Baru Lahir														
			Jumlah Bayi Baru Lahir yang Mendapatkan Pelayanan Kesehatan Sesuai Standar				253 Orang	175.000,00	Kab. Sleman, Tempel, Banyurejo Kab. Sleman, Tempel, Tambakrejo Kab. Sleman, Tempel, Sumberrejo Kab. Sleman, Tempel, Pondokrejo	PENDAPATAN ASLI DAERAH (PAD)	Meningkatkan Sumber Daya Manusia Yang Berkualitas Dan Berdaya Saing	Peningkatan kualitas SDM Meningkatkan Kualitas Kesehatan	Dinas Kesehatan, Puskesmas dan Masyarakat		192.500,00	PUSAT KESEHATAN MASYARAKAT TEMPEL II
	1.02.02.2.02.0004	Pengelolaan Pelayanan Kesehatan Balita														
			Jumlah Balita yang Mendapatkan Pelayanan Kesehatan Sesuai Standar				1263 Orang	9.740.000,00	Kab. Sleman, Tempel, Banyurejo Kab. Sleman, Tempel, Pondokrejo Kab. Sleman, Tempel, Tambakrejo Kab. Sleman, Tempel, Sumberrejo	PENDAPATAN ASLI DAERAH (PAD)	Meningkatkan Sumber Daya Manusia Yang Berkualitas Dan Berdaya Saing	Peningkatan kualitas SDM Meningkatkan Kualitas Kesehatan	Dinas Kesehatan, Puskesmas dan Masyarakat		10.714.000,00	PUSAT KESEHATAN MASYARAKAT TEMPEL II
	1.02.02.2.02.0005	Pengelolaan Pelayanan Kesehatan pada Usia Pendidikan Dasar														

NO	KODE	URUSAN / BIDANG URUSAN / PROGRAM / KEGIATAN / SUB KEGIATAN	INDIKATOR PROGRAM / KEGIATAN / SUB KEGIATAN	TARGET AKHIR PERIODE RENSTRA OPD	REALISASI CAPAIAN RENJA OPD TAHUN 2023	PRAKIRAAN CAPAIAN TARGET RENJA OPD TAHUN 2024	CAPAIAN KINERJA DAN KERANGKA PENDANAAN						KELOMPOK SASARAN	PRAKIRAAN MAJU RENCANA TAHUN 2026		PERANGKAT DAERAH PENANGGUNG JAWAB
							TARGET 2025	PAGU INDIKATIF (Rp)	LOKASI	SUMBER DANA	PRIORITAS			TARGET	PAGU INDIKATIF (Rp)	
											NASIONAL	DAERAH				
1	2	3	4	5	6	7	8	9	10	11	12	13	14	15	16	17
			Jumlah Anak Usia Pendidikan Dasar yang Mendapatkan Pelayanan Kesehatan Sesuai Standar				2719 Orang	2.710.000,00	Kab. Sleman, Tempel, Pondokrejo Kab. Sleman, Tempel, Banyurejo Kab. Sleman, Tempel, Tambakrejo Kab. Sleman, Tempel, Sumberrejo	PENDAPATAN ASLI DAERAH (PAD)	Meningkatkan Sumber Daya Manusia Yang Berkualitas Dan Berdaya Saing	Peningkatan kualitas SDM Meningkatkan Kualitas Kesehatan	Dinas Kesehatan, Puskesmas dan Masyarakat		2.981.000,00	PUSAT KESEHATAN MASYARAKAT TEMPEL II
	1.02.02.2.02.0006	Pengelolaan Pelayanan Kesehatan pada Usia Produktif														
			Jumlah Penduduk Usia Produktif yang Mendapatkan Pelayanan Kesehatan Sesuai Standar				10987 Orang	43.964.100,00	Kab. Sleman, Tempel, Banyurejo Kab. Sleman, Tempel, Tambakrejo Kab. Sleman, Tempel, Pondokrejo Kab. Sleman, Tempel, Sumberrejo	PENDAPATAN ASLI DAERAH (PAD)	Meningkatkan Sumber Daya Manusia Yang Berkualitas Dan Berdaya Saing	Peningkatan kualitas SDM Meningkatkan Kualitas Kesehatan	Dinas Kesehatan, Puskesmas dan Masyarakat		48.360.510,00	PUSAT KESEHATAN MASYARAKAT TEMPEL II
	1.02.02.2.02.0007	Pengelolaan Pelayanan Kesehatan pada Usia Lanjut														
			Jumlah Penduduk Usia Lanjut yang Mendapatkan Pelayanan Kesehatan Sesuai Standar				3643 Orang	10.005.000,00	Kab. Sleman, Tempel, Banyurejo Kab. Sleman, Tempel, Pondokrejo Kab. Sleman, Tempel, Tambakrejo Kab. Sleman, Tempel, Sumberrejo	PENDAPATAN ASLI DAERAH (PAD)	Meningkatkan Sumber Daya Manusia Yang Berkualitas Dan Berdaya Saing	Peningkatan kualitas SDM Meningkatkan Kualitas Kesehatan	Dinas Kesehatan, Puskesmas dan Masyarakat		11.005.500,00	PUSAT KESEHATAN MASYARAKAT TEMPEL II
	1.02.02.2.02.0008	Pengelolaan Pelayanan Kesehatan Penderita Hipertensi														
			Jumlah Penderita Hipertensi yang Mendapatkan Pelayanan Kesehatan Sesuai Standar				1227 Orang	4.932.000,00	Kab. Sleman, Tempel, Banyurejo Kab. Sleman, Tempel, Tambakrejo Kab. Sleman, Tempel, Pondokrejo Kab. Sleman, Tempel, Sumberrejo	PENDAPATAN ASLI DAERAH (PAD)	Meningkatkan Sumber Daya Manusia Yang Berkualitas Dan Berdaya Saing	Peningkatan kualitas SDM Meningkatkan Kualitas Kesehatan	Dinas Kesehatan, Puskesmas dan Masyarakat		5.425.200,00	PUSAT KESEHATAN MASYARAKAT TEMPEL II
	1.02.02.2.02.0009	Pengelolaan Pelayanan Kesehatan Penderita Diabetes Melitus														

NO	KODE	URUSAN / BIDANG URUSAN / PROGRAM / KEGIATAN / SUB KEGIATAN	INDIKATOR PROGRAM / KEGIATAN / SUB KEGIATAN	TARGET AKHIR PERIODE RENSTRA OPD	REALISASI CAPAIAN RENJA OPD TAHUN 2023	PRAKIRAAN CAPAIAN TARGET RENJA OPD TAHUN 2024	CAPAIAN KINERJA DAN KERANGKA PENDANAAN						KELOMPOK SASARAN	PRAKIRAAN MAJU RENCANA TAHUN 2026		PERANGKAT DAERAH PENANGGUNG JAWAB
							TARGET 2025	PAGU INDIKATIF (Rp)	LOKASI	SUMBER DANA	PRIORITAS			TARGET	PAGU INDIKATIF (Rp)	
											NASIONAL	DAERAH				
1	2	3	4	5	6	7	8	9	10	11	12	13	14	15	16	17
			Jumlah Penderita Diabetes Melitus yang Mendapatkan Pelayanan Kesehatan Sesuai Standar				430 Orang	4.500.000,00	Kab. Sleman, Tempel, Sumberrejo Kab. Sleman, Tempel, Pondokrejo Kab. Sleman, Tempel, Banyurejo Kab. Sleman, Tempel, Tambakrejo	PENDAPATAN ASLI DAERAH (PAD)	Meningkatkan Sumber Daya Manusia Yang Berkualitas Dan Berdaya Saing	Peningkatan kualitas SDM Meningkatkan Kualitas Kesehatan	Dinas Kesehatan, Puskesmas dan Masyarakat		4.950.000,00	PUSAT KESEHATAN MASYARAKAT TEMPEL II
	1.02.02.2.02.0010	Pengelolaan Pelayanan Kesehatan Orang dengan Gangguan Jiwa Berat														
			Jumlah Orang yang Mendapatkan Pelayanan Kesehatan Orang dengan Gangguan Jiwa Berat Sesuai Standar				103 Orang	8.755.000,00	Kab. Sleman, Tempel, Sumberrejo Kab. Sleman, Tempel, Banyurejo Kab. Sleman, Tempel, Tambakrejo Kab. Sleman, Tempel, Pondokrejo	PENDAPATAN ASLI DAERAH (PAD)	Meningkatkan Sumber Daya Manusia Yang Berkualitas Dan Berdaya Saing	Peningkatan kualitas SDM Meningkatkan Kualitas Kesehatan	Dinas Kesehatan, Puskesmas dan Masyarakat		9.630.500,00	PUSAT KESEHATAN MASYARAKAT TEMPEL II
	1.02.02.2.02.0011	Pengelolaan Pelayanan Kesehatan Orang Terduga Tuberkulosis														
			Jumlah Orang Terduga Menderita Tuberkulosis yang Mendapatkan Pelayanan Sesuai Standar				307 Orang	2.665.000,00	Kab. Sleman, Tempel, Sumberrejo Kab. Sleman, Tempel, Banyurejo Kab. Sleman, Tempel, Tambakrejo Kab. Sleman, Tempel, Pondokrejo	PENDAPATAN ASLI DAERAH (PAD)	Meningkatkan Sumber Daya Manusia Yang Berkualitas Dan Berdaya Saing	Peningkatan kualitas SDM Meningkatkan Kualitas Kesehatan	Dinas Kesehatan, Puskesmas dan Masyarakat		3.371.500,00	PUSAT KESEHATAN MASYARAKAT TEMPEL II
	1.02.02.2.02.0012	Pengelolaan Pelayanan Kesehatan Orang dengan Risiko Terinfeksi HIV														
			Jumlah Orang Terduga Menderita HIV yang Mendapatkan Pelayanan Sesuai Standar				356 Orang	1.050.000,00	Kab. Sleman, Tempel, Sumberrejo Kab. Sleman, Tempel, Banyurejo Kab. Sleman, Tempel, Tambakrejo Kab. Sleman, Tempel, Pondokrejo	PENDAPATAN ASLI DAERAH (PAD)	Meningkatkan Sumber Daya Manusia Yang Berkualitas Dan Berdaya Saing	Peningkatan kualitas SDM Meningkatkan Kualitas Kesehatan	Dinas Kesehatan, Puskesmas dan Masyarakat		2.310.000,00	PUSAT KESEHATAN MASYARAKAT TEMPEL II
	1.02.02.2.02.0015	Pengelolaan Pelayanan Kesehatan Gizi Masyarakat														

NO	KODE	URUSAN / BIDANG URUSAN / PROGRAM / KEGIATAN / SUB KEGIATAN	INDIKATOR PROGRAM / KEGIATAN / SUB KEGIATAN	TARGET AKHIR PERIODE RENSTRA OPD	REALISASI CAPAIAN RENJA OPD TAHUN 2023	PRAKIRAAN CAPAIAN TARGET RENJA OPD TAHUN 2024	CAPAIAN KINERJA DAN KERANGKA PENDANAAN						KELOMPOK SASARAN	PRAKIRAAN MAJU RENCANA TAHUN 2026		PERANGKAT DAERAH PENANGGUNG JAWAB
							TARGET 2025	PAGU INDIKATIF (Rp)	LOKASI	SUMBER DANA	PRIORITAS			TARGET	PAGU INDIKATIF (Rp)	
											NASIONAL	DAERAH				
1	2	3	4	5	6	7	8	9	10	11	12	13	14	15	16	17
			Jumlah Dokumen Hasil Pengelolaan Pelayanan Kesehatan Gizi Masyarakat				1 Dokumen	88.634.750,00	Kab. Sleman, Tempel, Sumberrejo Kab. Sleman, Tempel, Pondokrejo Kab. Sleman, Tempel, Banyurejo Kab. Sleman, Tempel, Tambakrejo	PENDAPATAN ASLI DAERAH (PAD)	Meningkatkan Sumber Daya Manusia Yang Berkualitas Dan Berdaya Saing	Peningkatan kualitas SDM Meningkatkan Kualitas Kesehatan	Dinas Kesehatan, Puskesmas dan Masyarakat		97.498.225,00	PUSAT KESEHATAN MASYARAKAT TEMPEL II
	1.02.02.2.02.0016	Pengelolaan Pelayanan Kesehatan Kerja dan Olahraga														
			Jumlah Dokumen Hasil Pengelolaan Pelayanan Kesehatan Kerja dan Olahraga				1 Dokumen	6.065.000,00	Kab. Sleman, Tempel, Sumberrejo Kab. Sleman, Tempel, Banyurejo Kab. Sleman, Tempel, Tambakrejo Kab. Sleman, Tempel, Pondokrejo	PENDAPATAN ASLI DAERAH (PAD)	Meningkatkan Sumber Daya Manusia Yang Berkualitas Dan Berdaya Saing	Peningkatan kualitas SDM Meningkatkan Kualitas Kesehatan	Dinas Kesehatan, Puskesmas dan Masyarakat		5.808.000,00	PUSAT KESEHATAN MASYARAKAT TEMPEL II
	1.02.02.2.02.0017	Pengelolaan Pelayanan Kesehatan Lingkungan														
			Jumlah Dokumen Hasil Pengelolaan Pelayanan Kesehatan Lingkungan				1 Dokumen	16.513.000,00	Kab. Sleman, Tempel, Sumberrejo Kab. Sleman, Tempel, Banyurejo Kab. Sleman, Tempel, Tambakrejo Kab. Sleman, Tempel, Pondokrejo	PENDAPATAN ASLI DAERAH (PAD)	Meningkatkan Sumber Daya Manusia Yang Berkualitas Dan Berdaya Saing	Peningkatan kualitas SDM Meningkatkan Kualitas Kesehatan	Dinas Kesehatan, Puskesmas dan Masyarakat		17.938.800,00	PUSAT KESEHATAN MASYARAKAT TEMPEL II
	1.02.02.2.02.0018	Pengelolaan Pelayanan Promosi Kesehatan														
			Jumlah Dokumen Hasil Pengelolaan Pelayanan Promosi Kesehatan				1 Dokumen	22.290.000,00	Kab. Sleman, Tempel, Sumberrejo Kab. Sleman, Tempel, Banyurejo Kab. Sleman, Tempel, Tambakrejo Kab. Sleman, Tempel, Pondokrejo	PENDAPATAN ASLI DAERAH (PAD)	Meningkatkan Sumber Daya Manusia Yang Berkualitas Dan Berdaya Saing	Peningkatan kualitas SDM Meningkatkan Kualitas Kesehatan	Dinas Kesehatan, Puskesmas dan Masyarakat		22.192.500,00	PUSAT KESEHATAN MASYARAKAT TEMPEL II
	1.02.02.2.02.0019	Pengelolaan Pelayanan Kesehatan Tradisional, Akupuntur, Asuhan Mandiri, dan Tradisional Lainnya														

NO	KODE	URUSAN / BIDANG URUSAN / PROGRAM / KEGIATAN / SUB KEGIATAN	INDIKATOR PROGRAM / KEGIATAN / SUB KEGIATAN	TARGET AKHIR PERIODE RENSTRA OPD	REALISASI CAPAIAN RENJA OPD TAHUN 2023	PRAKIRAAN CAPAIAN TARGET RENJA OPD TAHUN 2024	CAPAIAN KINERJA DAN KERANGKA PENDANAAN						KELOMPOK SASARAN	PRAKIRAAN MAJU RENCANA TAHUN 2026		PERANGKAT DAERAH PENANGGUNG JAWAB
							TARGET 2025	PAGU INDIKATIF (Rp)	LOKASI	SUMBER DANA	PRIORITAS			TARGET	PAGU INDIKATIF (Rp)	
											NASIONAL	DAERAH				
1	2	3	4	5	6	7	8	9	10	11	12	13	14	15	16	17
			Jumlah Dokumen Hasil Pengelolaan Pelayanan Kesehatan Tradisional, Akupuntur, Asuhan Mandiri dan Tradisional Lainnya				1 Dokumen	2.750.000,00	Kab. Sleman, Tempel, Sumberrejo Kab. Sleman, Tempel, Banyurejo Kab. Sleman, Tempel, Tambakrejo Kab. Sleman, Tempel, Pondokrejo	PENDAPATAN ASLI DAERAH (PAD)	Meningkatkan Sumber Daya Manusia Yang Berkualitas Dan Berdaya Saing	Peningkatan kualitas SDM Meningkatkan Kualitas Kesehatan	Dinas Kesehatan, Puskesmas dan Masyarakat		5.516.500,00	PUSAT KESEHATAN MASYARAKAT TEMPEL II
	1.02.02.2.02.0021	Pengelolaan Pelayanan Kesehatan Orang dengan Masalah Kesehatan Jiwa (ODMK)														
			Jumlah Orang dengan Masalah Kejiwaan (ODMK) yang Mendapatkan Pelayanan Kesehatan				315 Orang	300.000,00	Kab. Sleman, Tempel, Banyurejo Kab. Sleman, Tempel, Tambakrejo Kab. Sleman, Tempel, Pondokrejo Kab. Sleman, Tempel, Sumberrejo	PENDAPATAN ASLI DAERAH (PAD)	Meningkatkan Sumber Daya Manusia Yang Berkualitas Dan Berdaya Saing	Peningkatan kualitas SDM Meningkatkan Kualitas Kesehatan	Dinas Kesehatan, Puskesmas dan Masyarakat		330.000,00	PUSAT KESEHATAN MASYARAKAT TEMPEL II
	1.02.02.2.02.0025	Pelayanan Kesehatan Penyakit Menular dan Tidak Menular														
			Jumlah Dokumen Hasil Pelayanan Kesehatan Penyakit Menular dan Tidak Menular				1 Dokumen	690.000,00	Kab. Sleman, Tempel, Sumberrejo Kab. Sleman, Tempel, Banyurejo Kab. Sleman, Tempel, Pondokrejo Kab. Sleman, Tempel, Tambakrejo	PENDAPATAN ASLI DAERAH (PAD)	Meningkatkan Sumber Daya Manusia Yang Berkualitas Dan Berdaya Saing	Peningkatan kualitas SDM Meningkatkan Kualitas Kesehatan	Dinas Kesehatan, Puskesmas dan Masyarakat		759.000,00	PUSAT KESEHATAN MASYARAKAT TEMPEL II
	1.02.02.2.02.0033	Operasional Pelayanan Puskesmas														
			Jumlah Dokumen Operasional Pelayanan Puskesmas				1 Dokumen	714.318.919,00	Kab. Sleman, Tempel, Sumberrejo Kab. Sleman, Tempel, Banyurejo Kab. Sleman, Tempel, Tambakrejo Kab. Sleman, Tempel, Pondokrejo	PENDAPATAN ASLI DAERAH (PAD), DAK Non Fisik-Dana BOK-BOK Puskesmas	Meningkatkan Sumber Daya Manusia Yang Berkualitas Dan Berdaya Saing	Peningkatan kualitas SDM Meningkatkan Kualitas Kesehatan	Dinas Kesehatan, Puskesmas dan Masyarakat		778.575.081,00	PUSAT KESEHATAN MASYARAKAT TEMPEL II
	1.02.02.2.02.0040	Pengelolaan pelayanan kesehatan orang dengan Tuberkulosis														

NO	KODE	URUSAN / BIDANG URUSAN / PROGRAM / KEGIATAN / SUB KEGIATAN	INDIKATOR PROGRAM / KEGIATAN / SUB KEGIATAN	TARGET AKHIR PERIODE RENSTRA OPD	REALISASI CAPAIAN RENJA OPD TAHUN 2023	PRAKIRAAN CAPAIAN TARGET RENJA OPD TAHUN 2024	CAPAIAN KINERJA DAN KERANGKA PENDANAAN						KELOMPOK SASARAN	PRAKIRAAN MAJU RENCANA TAHUN 2026		PERANGKAT DAERAH PENANGGUNG JAWAB
							TARGET 2025	PAGU INDIKATIF (Rp)	LOKASI	SUMBER DANA	PRIORITAS			TARGET	PAGU INDIKATIF (Rp)	
											NASIONAL	DAERAH				
1	2	3	4	5	6	7	8	9	10	11	12	13	14	15	16	17
			Jumlah orang dengan Tuberkulosis yang mendapatkan pelayanan kesehatan sesuai standar				44 Orang	890.000,00	Kab. Sleman, Tempel, Sumberrejo Kab. Sleman, Tempel, Banyurejo Kab. Sleman, Tempel, Pondokrejo Kab. Sleman, Tempel, Tambakrejo	PENDAPATAN ASLI DAERAH (PAD)	Meningkatkan Sumber Daya Manusia Yang Berkualitas Dan Berdaya Saing	Peningkatan kualitas SDM Meningkatkan Kualitas Kesehatan	Dinas Kesehatan, Puskesmas dan Masyarakat		979.000,00	PUSAT KESEHATAN MASYARAKAT TEMPEL II
	1.02.02.2.02.0041	Pengelolaan pelayanan kesehatan orang dengan HIV (ODHIV)														
			Jumlah orang dengan HIV (ODHIV) yang mendapatkan pelayanan kesehatan sesuai standar				1 Orang	300.000,00	Kab. Sleman, Tempel, Sumberrejo Kab. Sleman, Tempel, Banyurejo Kab. Sleman, Tempel, Pondokrejo Kab. Sleman, Tempel, Tambakrejo	PENDAPATAN ASLI DAERAH (PAD)	Meningkatkan Sumber Daya Manusia Yang Berkualitas Dan Berdaya Saing	Peningkatan kualitas SDM Meningkatkan Kualitas Kesehatan	Dinas Kesehatan, Puskesmas dan Masyarakat		330.000,00	PUSAT KESEHATAN MASYARAKAT TEMPEL II
	1.02.02.2.02.0042	Pengelolaan pelayanan kesehatan Malaria														
			Jumlah orang yang mendapatkan pelayanan kesehatan malaria				147 Orang	35.000,00	Kab. Sleman, Tempel, Pondokrejo Kab. Sleman, Tempel, Sumberrejo Kab. Sleman, Tempel, Banyurejo Kab. Sleman, Tempel, Tambakrejo	PENDAPATAN ASLI DAERAH (PAD)	Meningkatkan Sumber Daya Manusia Yang Berkualitas Dan Berdaya Saing	Peningkatan kualitas SDM Meningkatkan Kualitas Kesehatan	Dinas Kesehatan, Puskesmas dan Masyarakat		38.500,00	PUSAT KESEHATAN MASYARAKAT TEMPEL II
3.	**1.02.05**	**PROGRAM PEMBERDAYAAN MASYARAKAT BIDANG KESEHATAN**	***Persentase RT yang Tidak Merokok di dalam rumah Persentase Edukasi Gerakan Masyarakat Hidup Sehat (GERMAS) pada Rumah Tanggga (RT) Persentase bayi ASI Eksklusif***	**-**			**69,8 % 87,9 % 93 %**	**18.507.500,00**						**-**	**20.382.000,00**	
	1.02.05.2.01	Advokasi, Pemberdayaan, Kemitraan, Peningkatan Peran serta Masyarakat dan Lintas Sektor Tingkat Daerah Kabupaten/Kota	*Peningkatan Upaya Promosi Kesehatan, Advokasi, Kemitraan dan Pemberdayaan Masyarakat*	-			12 bulan	18.507.500,00			Meningkatkan Sumber Daya Manusia Yang Berkualitas Dan Berdaya Saing	Peningkatan kualitas SDM Meningkatkan Kualitas Kesehatan	Dinas Kesehatan, Puskesmas dan Masyarakat	-	20.382.000,00	PUSAT KESEHATAN MASYARAKAT TEMPEL II
	1.02.05.2.01.0001	Peningkatan Upaya Promosi Kesehatan, Advokasi, Kemitraan dan Pemberdayaan Masyarakat														

NO	KODE	URUSAN / BIDANG URUSAN / PROGRAM / KEGIATAN / SUB KEGIATAN	INDIKATOR PROGRAM / KEGIATAN / SUB KEGIATAN	TARGET AKHIR PERIODE RENSTRA OPD	REALISASI CAPAIAN RENJA OPD TAHUN 2023	PRAKIRAAN CAPAIAN TARGET RENJA OPD TAHUN 2024	CAPAIAN KINERJA DAN KERANGKA PENDANAAN						KELOMPOK SASARAN	PRAKIRAAN MAJU RENCANA TAHUN 2026		PERANGKAT DAERAH PENANGGUNG JAWAB
							TARGET 2025	PAGU INDIKATIF (Rp)	LOKASI	SUMBER DANA	PRIORITAS			TARGET	PAGU INDIKATIF (Rp)	
											NASIONAL	DAERAH				
1	2	3	4	5	6	7	8	9	10	11	12	13	14	15	16	17
			Jumlah Dokumen Promosi Kesehatan, Advokasi, Kemitraan dan Pemberdayaan Masyarakat				1 Dokumen	18.507.500,00	Kab. Sleman, Tempel, Sumberrejo Kab. Sleman, Tempel, Banyurejo Kab. Sleman, Tempel, Pondokrejo Kab. Sleman, Tempel, Tambakrejo	PENDAPATAN ASLI DAERAH (PAD)	Meningkatkan Sumber Daya Manusia Yang Berkualitas Dan Berdaya Saing	Peningkatan kualitas SDM Meningkatkan Kualitas Kesehatan	Dinas Kesehatan, Puskesmas dan Masyarakat		20.382.000,00	PUSAT KESEHATAN MASYARAKAT TEMPEL II
	J U M L A H							**3.700.890.050,00**							**4.011.266.316,00**	

undefined RENCANA KERJA ORGANISASI PERANGKAT DAERAH (RENJA OPD)
PUSAT KESEHATAN MASYARAKAT TURI Kab. Sleman
TAHUN 2025

NO	KODE	URUSAN / BIDANG URUSAN / PROGRAM / KEGIATAN / SUB KEGIATAN	INDIKATOR PROGRAM / KEGIATAN / SUB KEGIATAN	TARGET AKHIR PERIODE RENSTRA OPD	REALISASI CAPAIAN RENJA OPD TAHUN 2023	PRAKIRAAN CAPAIAN TARGET RENJA OPD TAHUN 2024	CAPAIAN KINERJA DAN KERANGKA PENDANAAN						KELOMPOK SASARAN	PRAKIRAAN MAJU RENCANA TAHUN 2026		PERANGKAT DAERAH PENANGGUNG JAWAB
							TARGET 2025	PAGU INDIKATIF (Rp)	LOKASI	SUMBER DANA	PRIORITAS			TARGET	PAGU INDIKATIF (Rp)	
											NASIONAL	DAERAH				
1	2	3	4	5	6	7	8	9	10	11	12	13	14	15	16	17
		PUSAT KESEHATAN MASYARAKAT TURI						**5.497.019.584,00**							**4.526.000.000,00**	
	1	**URUSAN PEMERINTAHAN WAJIB YANG BERKAITAN DENGAN PELAYANAN DASAR**						**5.497.019.584,00**							**4.526.000.000,00**	
	1.02	**URUSAN PEMERINTAHAN BIDANG KESEHATAN**						**5.497.019.584,00**							**4.526.000.000,00**	
1.	**1.02.01**	**PROGRAM PENUNJANG URUSAN PEMERINTAHAN DAERAH KABUPATEN/KOTA**	***Persentase pemenuhan kebutuhan administrasi perkantoran*** ***Persentase capaian Standar Pelayanan Minimal RS bagian perencanaan dan pengembangan (RSUD Sleman)*** ***Persentase capaian Standar Pelayanan Minimal RS bagian keuangan dan aset (RSUD Sleman)*** ***Persentase capaian Standar Pelayanan Minimal Rumah Sakit bagian Tata Usaha (RSUD Sleman)***	**-**			**100 %** **81 %** **85,5 %** **97 %**	**4.344.854.800,00**						**-**	**4.215.000.000,00**	
	1.02.01.2.02	Administrasi Keuangan Perangkat Daerah	*Persentase dokumen laporan keuangan disampaikan tepat waktu*	-			100 %	1.831.654.800,00			Memperkuat Stabilitas Polhukhankam Dan Transformasi Pelayanan Publik	Penguatan good-governance pada berbagai tingkatan Meningkatkan Kualitas Pelayanan Publik	Pegawai ASN Puskesmas Turi	-	1.660.000.000,00	PUSAT KESEHATAN MASYARAKAT TURI
	1.02.01.2.02.0001	Penyediaan Gaji dan Tunjangan ASN														
			Jumlah Orang yang Menerima Gaji dan Tunjangan ASN				48 Orang/bulan	1.772.434.800,00	Kab. Sleman, Turi, Semua Kel/Desa	PENDAPATAN ASLI DAERAH (PAD)	Memperkuat Stabilitas Polhukhankam Dan Transformasi Pelayanan Publik	Penguatan good-governance pada berbagai tingkatan Meningkatkan Kualitas Pelayanan Publik	Pegawai ASN Puskesmas Turi		1.600.000.000,00	PUSAT KESEHATAN MASYARAKAT TURI
	1.02.01.2.02.0003	Pelaksanaan Penatausahaan dan Pengujian/Verifikasi Keuangan SKPD														
			Jumlah Dokumen Penatausahaan dan Pengujian/Verifikasi Keuangan SKPD				1 Dokumen	59.220.000,00	Kab. Sleman, Turi, Donokerto	PENDAPATAN ASLI DAERAH (PAD)	Memperkuat Stabilitas Polhukhankam Dan Transformasi Pelayanan Publik	Penguatan good-governance pada berbagai tingkatan Meningkatkan Kualitas Pelayanan Publik	Pegawai ASN Puskesmas Turi		60.000.000,00	PUSAT KESEHATAN MASYARAKAT TURI

NO	KODE	URUSAN / BIDANG URUSAN / PROGRAM / KEGIATAN / SUB KEGIATAN	INDIKATOR PROGRAM / KEGIATAN / SUB KEGIATAN	TARGET AKHIR PERIODE RENSTRA OPD	REALISASI CAPAIAN RENJA OPD TAHUN 2023	PRAKIRAAN CAPAIAN TARGET RENJA OPD TAHUN 2024	CAPAIAN KINERJA DAN KERANGKA PENDANAAN						KELOMPOK SASARAN	PRAKIRAAN MAJU RENCANA TAHUN 2026		PERANGKAT DAERAH PENANGGUNG JAWAB
							TARGET 2025	PAGU INDIKATIF (Rp)	LOKASI	SUMBER DANA	PRIORITAS			TARGET	PAGU INDIKATIF (Rp)	
											NASIONAL	DAERAH				
1	2	3	4	5	6	7	8	9	10	11	12	13	14	15	16	17
	1.02.01.2.08	Penyediaan Jasa Penunjang Urusan Pemerintahan Daerah	*Persentase pemenuhan kebutuhan penunjang pelaksanaan tugas perangkat daerah*	-			100 %	163.200.000,00			Memperkuat Stabilitas Polhukhankam Dan Transformasi Pelayanan Publik	Penguatan good-governance pada berbagai tingkatan Meningkatkan Kualitas Pelayanan Publik	Puskesmas Turi	-	155.000.000,00	PUSAT KESEHATAN MASYARAKAT TURI
	1.02.01.2.08.0002	Penyediaan Jasa Komunikasi, Sumber Daya Air dan Listrik														
			Jumlah Laporan Penyediaan Jasa Komunikasi, Sumber Daya Air dan Listrik yang Disediakan				1 Laporan	163.200.000,00	Kab. Sleman, Turi, Semua Kel/Desa	PENDAPATAN ASLI DAERAH (PAD)	Memperkuat Stabilitas Polhukhankam Dan Transformasi Pelayanan Publik	Penguatan good-governance pada berbagai tingkatan Meningkatkan Kualitas Pelayanan Publik	Puskesmas Turi		155.000.000,00	PUSAT KESEHATAN MASYARAKAT TURI
	1.02.01.2.10	Peningkatan Pelayanan BLUD	*persentase pemenuhan peningkatan pelayanan dan pendukung pelayanan*	-			100 %	2.350.000.000,00			Memperkuat Stabilitas Polhukhankam Dan Transformasi Pelayanan Publik	Penguatan good-governance pada berbagai tingkatan Meningkatkan Kualitas Pelayanan Publik	Puskesmas Turi	-	2.400.000.000,00	PUSAT KESEHATAN MASYARAKAT TURI
	1.02.01.2.10.0001	Pelayanan dan Penunjang Pelayanan BLUD														
			Jumlah BLUD yang Menyediakan Pelayanan dan Penunjang Pelayanan				3 Unit Kerja	2.350.000.000,00	Kab. Sleman, Turi, Semua Kel/Desa	Pendapatan dari BLUD	Memperkuat Stabilitas Polhukhankam Dan Transformasi Pelayanan Publik	Penguatan good-governance pada berbagai tingkatan Meningkatkan Kualitas Pelayanan Publik	Puskesmas Turi		2.400.000.000,00	PUSAT KESEHATAN MASYARAKAT TURI

NO	KODE	URUSAN / BIDANG URUSAN / PROGRAM / KEGIATAN / SUB KEGIATAN	INDIKATOR PROGRAM / KEGIATAN / SUB KEGIATAN	TARGET AKHIR PERIODE RENSTRA OPD	REALISASI CAPAIAN RENJA OPD TAHUN 2023	PRAKIRAAN CAPAIAN TARGET RENJA OPD TAHUN 2024	CAPAIAN KINERJA DAN KERANGKA PENDANAAN						KELOMPOK SASARAN	PRAKIRAAN MAJU RENCANA TAHUN 2026		PERANGKAT DAERAH PENANGGUNG JAWAB
							TARGET 2025	PAGU INDIKATIF (Rp)	LOKASI	SUMBER DANA	PRIORITAS			TARGET	PAGU INDIKATIF (Rp)	
											NASIONAL	DAERAH				
1	2	3	4	5	6	7	8	9	10	11	12	13	14	15	16	17
2.	**1.02.02**	**PROGRAM PEMENUHAN UPAYA KESEHATAN PERORANGAN DAN UPAYA KESEHATAN MASYARAKAT**	***Persentase pemenuhan indikator mutu rumah sakit dan pelaksanaan SIM-RS terintegrasi di unit pelayanan*** ***Persentase cakupan pelayanan sleman emergency services (SES) ; Rerata Indeks Kepuasan layanan medis dan Indikator Mutu RS yang tercapai*** ***Indeks kepuasan pelayanan penunjang dan pemenuhan sarana rumah sakit berdasarkan data ASPAK*** ***Persentase pemenuhan sarana,prasarana,alat kesehatan (SPA) sesuai standar pusat >60%*** ***Indeks kepuasan pelayanan media dan keperawatan ; Rasio daya tampung RS terhadap jumlah penduuduk*** ***Angka penemuan penderita TB Case Detection Rate (CDR) ; Rerata Pencapaian mutu asuhan keperawatan baik dan Indek kepuasan Layanan Penunjang Cakupan kepersertaan jaminan kesehatan nasional (JKN) ; Rerata Pemenuhan sarana pelayanan kesehatan dan Pemenuhan jenis SIM RS***	**-**			**100 % 100 ; 87,5 % ; indeks 82,15 indeks 85,25 % 88,98 ; 2,92 indeks ; rasio 94 ; 90,5 % 98,74 ; 86,5 %**	**1.102.269.934,00**						**-**	**298.000.000,00**	
	1.02.02.2.01	Penyediaan Fasilitas Pelayanan Kesehatan untuk UKM dan UKP Kewenangan Daerah Kabupaten/Kota	*Cakupan sarana, prasarana dan alat kesehatan sesuai standar*	-			100 %	53.920.000,00			Memperkuat Stabilitas Polhukhankam Dan Transformasi Pelayanan Publik	Penguatan good-governance pada berbagai tingkatan Meningkatkan Kualitas Pelayanan Publik	Puskesmas Turi	-	80.000.000,00	PUSAT KESEHATAN MASYARAKAT TURI
	1.02.02.2.01.0009	Rehabilitasi dan Pemeliharaan Puskesmas														
			Jumlah Sarana, Prasarana dan Alat Kesehatan yang Telah Dilakukan Rehabilitasi dan Pemeliharaan Oleh Puskesmas				63 Unit	53.920.000,00	Kab. Sleman, Turi, Semua Kel/Desa	PENDAPATAN ASLI DAERAH (PAD)	Memperkuat Stabilitas Polhukhankam Dan Transformasi Pelayanan Publik	Penguatan good-governance pada berbagai tingkatan Meningkatkan Kualitas Pelayanan Publik	Puskesmas Turi		80.000.000,00	PUSAT KESEHATAN MASYARAKAT TURI

NO	KODE	URUSAN / BIDANG URUSAN / PROGRAM / KEGIATAN / SUB KEGIATAN	INDIKATOR PROGRAM / KEGIATAN / SUB KEGIATAN	TARGET AKHIR PERIODE RENSTRA OPD	REALISASI CAPAIAN RENJA OPD TAHUN 2023	PRAKIRAAN CAPAIAN TARGET RENJA OPD TAHUN 2024	CAPAIAN KINERJA DAN KERANGKA PENDANAAN						KELOMPOK SASARAN	PRAKIRAAN MAJU RENCANA TAHUN 2026		PERANGKAT DAERAH PENANGGUNG JAWAB
							TARGET 2025	PAGU INDIKATIF (Rp)	LOKASI	SUMBER DANA	PRIORITAS			TARGET	PAGU INDIKATIF (Rp)	
											NASIONAL	DAERAH				
1	2	3	4	5	6	7	8	9	10	11	12	13	14	15	16	17
	1.02.02.2.02	Penyediaan Layanan Kesehatan untuk UKM dan UKP Rujukan Tingkat Daerah Kabupaten/Kota	*Cakupan pelayanan SPM sesuai standar*	-			100 %	1.048.349.934,00			Memperkuat Stabilitas Polhukhankam Dan Transformasi Pelayanan Publik	Penguatan good-governance pada berbagai tingkatan Meningkatkan Kualitas Pelayanan Publik	masyarakat	-	218.000.000,00	PUSAT KESEHATAN MASYARAKAT TURI
	1.02.02.2.02.0001	Pengelolaan Pelayanan Kesehatan Ibu Hamil														
			Jumlah Ibu Hamil yang Mendapatkan Pelayanan Kesehatan Sesuai Standar				442 Orang	2.360.000,00	Kab. Sleman, Turi, Semua Kel/Desa	PENDAPATAN ASLI DAERAH (PAD)	Memperkuat Stabilitas Polhukhankam Dan Transformasi Pelayanan Publik	Penguatan good-governance pada berbagai tingkatan Meningkatkan Kualitas Pelayanan Publik	masyarakat		3.000.000,00	PUSAT KESEHATAN MASYARAKAT TURI
	1.02.02.2.02.0002	Pengelolaan Pelayanan Kesehatan Ibu Bersalin														
			Jumlah Ibu Bersalin yang Mendapatkan Pelayanan Kesehatan Sesuai Standar				442 Orang	6.200.000,00	Kab. Sleman, Turi, Semua Kel/Desa	PENDAPATAN ASLI DAERAH (PAD)	Memperkuat Stabilitas Polhukhankam Dan Transformasi Pelayanan Publik	Penguatan good-governance pada berbagai tingkatan Meningkatkan Kualitas Pelayanan Publik	masyarakat		7.000.000,00	PUSAT KESEHATAN MASYARAKAT TURI
	1.02.02.2.02.0003	Pengelolaan Pelayanan Kesehatan Bayi Baru Lahir														
			Jumlah Bayi Baru Lahir yang Mendapatkan Pelayanan Kesehatan Sesuai Standar				443 Orang	1.120.000,00	Kab. Sleman, Turi, Semua Kel/Desa	PENDAPATAN ASLI DAERAH (PAD)	Memperkuat Stabilitas Polhukhankam Dan Transformasi Pelayanan Publik	Penguatan good-governance pada berbagai tingkatan Meningkatkan Kualitas Pelayanan Publik	masyarakat		1.200.000,00	PUSAT KESEHATAN MASYARAKAT TURI
	1.02.02.2.02.0004	Pengelolaan Pelayanan Kesehatan Balita														
			Jumlah Balita yang Mendapatkan Pelayanan Kesehatan Sesuai Standar				1595 Orang	9.100.000,00	Kab. Sleman, Turi, Semua Kel/Desa	PENDAPATAN ASLI DAERAH (PAD)	Memperkuat Stabilitas Polhukhankam Dan Transformasi Pelayanan Publik	Penguatan good-governance pada berbagai tingkatan Meningkatkan Kualitas Pelayanan Publik	masyarakat		10.000.000,00	PUSAT KESEHATAN MASYARAKAT TURI
	1.02.02.2.02.0005	Pengelolaan Pelayanan Kesehatan pada Usia Pendidikan Dasar														

NO	KODE	URUSAN / BIDANG URUSAN / PROGRAM / KEGIATAN / SUB KEGIATAN	INDIKATOR PROGRAM / KEGIATAN / SUB KEGIATAN	TARGET AKHIR PERIODE RENSTRA OPD	REALISASI CAPAIAN RENJA OPD TAHUN 2023	PRAKIRAAN CAPAIAN TARGET RENJA OPD TAHUN 2024	CAPAIAN KINERJA DAN KERANGKA PENDANAAN						KELOMPOK SASARAN	PRAKIRAAN MAJU RENCANA TAHUN 2026		PERANGKAT DAERAH PENANGGUNG JAWAB
							TARGET 2025	PAGU INDIKATIF (Rp)	LOKASI	SUMBER DANA	PRIORITAS			TARGET	PAGU INDIKATIF (Rp)	
											NASIONAL	DAERAH				
1	2	3	4	5	6	7	8	9	10	11	12	13	14	15	16	17
			Jumlah Anak Usia Pendidikan Dasar yang Mendapatkan Pelayanan Kesehatan Sesuai Standar				6144 Orang	16.380.000,00	Kab. Sleman, Turi, Semua Kel/Desa	PENDAPATAN ASLI DAERAH (PAD)	Memperkuat Stabilitas Polhukhankam Dan Transformasi Pelayanan Publik	Penguatan good-governance pada berbagai tingkatan Meningkatkan Kualitas Pelayanan Publik	masyarakat		11.000.000,00	PUSAT KESEHATAN MASYARAKAT TURI
	1.02.02.2.02.0006	Pengelolaan Pelayanan Kesehatan pada Usia Produktif														
			Jumlah Penduduk Usia Produktif yang Mendapatkan Pelayanan Kesehatan Sesuai Standar				11396 Orang	12.460.000,00	Kab. Sleman, Turi, Semua Kel/Desa	PENDAPATAN ASLI DAERAH (PAD)	Memperkuat Stabilitas Polhukhankam Dan Transformasi Pelayanan Publik	Penguatan good-governance pada berbagai tingkatan Meningkatkan Kualitas Pelayanan Publik	masyarakat		13.000.000,00	PUSAT KESEHATAN MASYARAKAT TURI
	1.02.02.2.02.0007	Pengelolaan Pelayanan Kesehatan pada Usia Lanjut														
			Jumlah Penduduk Usia Lanjut yang Mendapatkan Pelayanan Kesehatan Sesuai Standar				5541 Orang	3.590.000,00	Kab. Sleman, Turi, Semua Kel/Desa	PENDAPATAN ASLI DAERAH (PAD)	Memperkuat Stabilitas Polhukhankam Dan Transformasi Pelayanan Publik	Penguatan good-governance pada berbagai tingkatan Meningkatkan Kualitas Pelayanan Publik	masyarakat		4.000.000,00	PUSAT KESEHATAN MASYARAKAT TURI
	1.02.02.2.02.0008	Pengelolaan Pelayanan Kesehatan Penderita Hipertensi														
			Jumlah Penderita Hipertensi yang Mendapatkan Pelayanan Kesehatan Sesuai Standar				1179 Orang	8.561.000,00	Kab. Sleman, Turi, Semua Kel/Desa	PENDAPATAN ASLI DAERAH (PAD)	Memperkuat Stabilitas Polhukhankam Dan Transformasi Pelayanan Publik	Penguatan good-governance pada berbagai tingkatan Meningkatkan Kualitas Pelayanan Publik	masyarakat		400.000,00	PUSAT KESEHATAN MASYARAKAT TURI
	1.02.02.2.02.0009	Pengelolaan Pelayanan Kesehatan Penderita Diabetes Melitus														
			Jumlah Penderita Diabetes Melitus yang Mendapatkan Pelayanan Kesehatan Sesuai Standar				567 Orang	10.400.000,00	Kab. Sleman, Turi, Semua Kel/Desa	PENDAPATAN ASLI DAERAH (PAD)	Memperkuat Stabilitas Polhukhankam Dan Transformasi Pelayanan Publik	Penguatan good-governance pada berbagai tingkatan Meningkatkan Kualitas Pelayanan Publik	masyarakat		11.000.000,00	PUSAT KESEHATAN MASYARAKAT TURI
	1.02.02.2.02.0010	Pengelolaan Pelayanan Kesehatan Orang dengan Gangguan Jiwa Berat														

NO	KODE	URUSAN / BIDANG URUSAN / PROGRAM / KEGIATAN / SUB KEGIATAN	INDIKATOR PROGRAM / KEGIATAN / SUB KEGIATAN	TARGET AKHIR PERIODE RENSTRA OPD	REALISASI CAPAIAN RENJA OPD TAHUN 2023	PRAKIRAAN CAPAIAN TARGET RENJA OPD TAHUN 2024	CAPAIAN KINERJA DAN KERANGKA PENDANAAN						KELOMPOK SASARAN	PRAKIRAAN MAJU RENCANA TAHUN 2026		PERANGKAT DAERAH PENANGGUNG JAWAB
							TARGET 2025	PAGU INDIKATIF (Rp)	LOKASI	SUMBER DANA	PRIORITAS			TARGET	PAGU INDIKATIF (Rp)	
											NASIONAL	DAERAH				
1	2	3	4	5	6	7	8	9	10	11	12	13	14	15	16	17
			Jumlah Orang yang Mendapatkan Pelayanan Kesehatan Orang dengan Gangguan Jiwa Berat Sesuai Standar				101 Orang	11.307.634,00	Kab. Sleman, Turi, Semua Kel/Desa	PENDAPATAN ASLI DAERAH (PAD)	Memperkuat Stabilitas Polhukhankam Dan Transformasi Pelayanan Publik	Penguatan good-governance pada berbagai tingkatan Meningkatkan Kualitas Pelayanan Publik	masyarakat		12.000.000,00	PUSAT KESEHATAN MASYARAKAT TURI
	1.02.02.2.02.0011	Pengelolaan Pelayanan Kesehatan Orang Terduga Tuberkulosis														
			Jumlah Orang Terduga Menderita Tuberkulosis yang Mendapatkan Pelayanan Sesuai Standar				483 Orang	13.935.000,00	Kab. Sleman, Turi, Semua Kel/Desa	PENDAPATAN ASLI DAERAH (PAD)	Memperkuat Stabilitas Polhukhankam Dan Transformasi Pelayanan Publik	Penguatan good-governance pada berbagai tingkatan Meningkatkan Kualitas Pelayanan Publik	masyarakat		14.000.000,00	PUSAT KESEHATAN MASYARAKAT TURI
	1.02.02.2.02.0012	Pengelolaan Pelayanan Kesehatan Orang dengan Risiko Terinfeksi HIV														
			Jumlah Orang Terduga Menderita HIV yang Mendapatkan Pelayanan Sesuai Standar				573 Orang	10.690.000,00	Kab. Sleman, Turi, Semua Kel/Desa	PENDAPATAN ASLI DAERAH (PAD)	Memperkuat Stabilitas Polhukhankam Dan Transformasi Pelayanan Publik	Penguatan good-governance pada berbagai tingkatan Meningkatkan Kualitas Pelayanan Publik	masyarakat		11.000.000,00	PUSAT KESEHATAN MASYARAKAT TURI
	1.02.02.2.02.0015	Pengelolaan Pelayanan Kesehatan Gizi Masyarakat														
			Jumlah Dokumen Hasil Pengelolaan Pelayanan Kesehatan Gizi Masyarakat				1 Dokumen	63.127.300,00	Kab. Sleman, Turi, Semua Kel/Desa	PENDAPATAN ASLI DAERAH (PAD)	Memperkuat Stabilitas Polhukhankam Dan Transformasi Pelayanan Publik	Penguatan good-governance pada berbagai tingkatan Meningkatkan Kualitas Pelayanan Publik	masyarakat		18.000.000,00	PUSAT KESEHATAN MASYARAKAT TURI
	1.02.02.2.02.0016	Pengelolaan Pelayanan Kesehatan Kerja dan Olahraga														
			Jumlah Dokumen Hasil Pengelolaan Pelayanan Kesehatan Kerja dan Olahraga				1 Dokumen	3.000.000,00	Kab. Sleman, Turi, Semua Kel/Desa	PENDAPATAN ASLI DAERAH (PAD)	Memperkuat Stabilitas Polhukhankam Dan Transformasi Pelayanan Publik	Penguatan good-governance pada berbagai tingkatan Meningkatkan Kualitas Pelayanan Publik	masyarakat		4.000.000,00	PUSAT KESEHATAN MASYARAKAT TURI
	1.02.02.2.02.0017	Pengelolaan Pelayanan Kesehatan Lingkungan														

NO	KODE	URUSAN / BIDANG URUSAN / PROGRAM / KEGIATAN / SUB KEGIATAN	INDIKATOR PROGRAM / KEGIATAN / SUB KEGIATAN	TARGET AKHIR PERIODE RENSTRA OPD	REALISASI CAPAIAN RENJA OPD TAHUN 2023	PRAKIRAAN CAPAIAN TARGET RENJA OPD TAHUN 2024	CAPAIAN KINERJA DAN KERANGKA PENDANAAN						KELOMPOK SASARAN	PRAKIRAAN MAJU RENCANA TAHUN 2026		PERANGKAT DAERAH PENANGGUNG JAWAB
							TARGET 2025	PAGU INDIKATIF (Rp)	LOKASI	SUMBER DANA	PRIORITAS			TARGET	PAGU INDIKATIF (Rp)	
											NASIONAL	DAERAH				
1	2	3	4	5	6	7	8	9	10	11	12	13	14	15	16	17
			Jumlah Dokumen Hasil Pengelolaan Pelayanan Kesehatan Lingkungan				1 Dokumen	21.965.000,00	Kab. Sleman, Turi, Semua Kel/Desa	PENDAPATAN ASLI DAERAH (PAD)	Memperkuat Stabilitas Polhukhankam Dan Transformasi Pelayanan Publik	Penguatan good-governance pada berbagai tingkatan Meningkatkan Kualitas Pelayanan Publik	masyarakat		6.000.000,00	PUSAT KESEHATAN MASYARAKAT TURI
	1.02.02.2.02.0018	Pengelolaan Pelayanan Promosi Kesehatan														
			Jumlah Dokumen Hasil Pengelolaan Pelayanan Promosi Kesehatan				1 Dokumen	19.160.000,00	Kab. Sleman, Turi, Semua Kel/Desa	PENDAPATAN ASLI DAERAH (PAD)	Memperkuat Stabilitas Polhukhankam Dan Transformasi Pelayanan Publik	Penguatan good-governance pada berbagai tingkatan Meningkatkan Kualitas Pelayanan Publik	masyarakat		19.000.000,00	PUSAT KESEHATAN MASYARAKAT TURI
	1.02.02.2.02.0020	Pengelolaan Surveilans Kesehatan														
			Jumlah Dokumen Hasil Pengelolaan Surveilans Kesehatan				1 Dokumen	9.920.000,00	Kab. Sleman, Turi, Semua Kel/Desa	PENDAPATAN ASLI DAERAH (PAD)	Memperkuat Stabilitas Polhukhankam Dan Transformasi Pelayanan Publik	Penguatan good-governance pada berbagai tingkatan Meningkatkan Kualitas Pelayanan Publik	masyarakat		10.000.000,00	PUSAT KESEHATAN MASYARAKAT TURI
	1.02.02.2.02.0033	Operasional Pelayanan Puskesmas														
			Jumlah Dokumen Operasional Pelayanan Puskesmas				1 Dokumen	821.984.000,00	Kab. Sleman, Semua Kecamatan, Semua Kel/Desa	PENDAPATAN ASLI DAERAH (PAD), DAK Non Fisik-Dana BOK-BOK Puskesmas	Memperkuat Stabilitas Polhukhankam Dan Transformasi Pelayanan Publik	Penguatan good-governance pada berbagai tingkatan Meningkatkan Kualitas Pelayanan Publik	masyarakat		60.000.000,00	PUSAT KESEHATAN MASYARAKAT TURI
	1.02.02.2.02.0040	Pengelolaan pelayanan kesehatan orang dengan Tuberkulosis														
			Jumlah orang dengan Tuberkulosis yang mendapatkan pelayanan kesehatan sesuai standar				8 Orang	900.000,00	Kab. Sleman, Turi, Semua Kel/Desa	PENDAPATAN ASLI DAERAH (PAD)	Memperkuat Stabilitas Polhukhankam Dan Transformasi Pelayanan Publik	Penguatan good-governance pada berbagai tingkatan Meningkatkan Kualitas Pelayanan Publik	masyarakat		1.000.000,00	PUSAT KESEHATAN MASYARAKAT TURI
	1.02.02.2.02.0041	Pengelolaan pelayanan kesehatan orang dengan HIV (ODHIV)														

NO	KODE	URUSAN / BIDANG URUSAN / PROGRAM / KEGIATAN / SUB KEGIATAN	INDIKATOR PROGRAM / KEGIATAN / SUB KEGIATAN	TARGET AKHIR PERIODE RENSTRA OPD	REALISASI CAPAIAN RENJA OPD TAHUN 2023	PRAKIRAAN CAPAIAN TARGET RENJA OPD TAHUN 2024	CAPAIAN KINERJA DAN KERANGKA PENDANAAN						KELOMPOK SASARAN	PRAKIRAAN MAJU RENCANA TAHUN 2026		PERANGKAT DAERAH PENANGGUNG JAWAB
							TARGET 2025	PAGU INDIKATIF (Rp)	LOKASI	SUMBER DANA	PRIORITAS			TARGET	PAGU INDIKATIF (Rp)	
											NASIONAL	DAERAH				
1	2	3	4	5	6	7	8	9	10	11	12	13	14	15	16	17
			Jumlah orang dengan HIV (ODHIV) yang mendapatkan pelayanan kesehatan sesuai standar				2 Orang	390.000,00	Kab. Sleman, Turi, Semua Kel/Desa	PENDAPATAN ASLI DAERAH (PAD)	Memperkuat Stabilitas Polhukhankam Dan Transformasi Pelayanan Publik	Penguatan good-governance pada berbagai tingkatan Meningkatkan Kualitas Pelayanan Publik	masyarakat		400.000,00	PUSAT KESEHATAN MASYARAKAT TURI
	1.02.02.2.02.0042	Pengelolaan pelayanan kesehatan Malaria														
			Jumlah orang yang mendapatkan pelayanan kesehatan malaria				4 Orang	1.800.000,00	Kab. Sleman, Turi, Semua Kel/Desa	PENDAPATAN ASLI DAERAH (PAD)	Memperkuat Stabilitas Polhukhankam Dan Transformasi Pelayanan Publik	Penguatan good-governance pada berbagai tingkatan Meningkatkan Kualitas Pelayanan Publik	masyarakat		2.000.000,00	PUSAT KESEHATAN MASYARAKAT TURI
3.	**1.02.05**	**PROGRAM PEMBERDAYAAN MASYARAKAT BIDANG KESEHATAN**	***Persentase rumah tangga (RT) yang tidak merokok di dalam rumah*** ***Presentase edukasi gerakan masyarakat hidup sehat (GERMAS) pada rumah tangga (RT)*** ***Persentase bayi ASI Eksklusif***	**-**			**69,8 %** **87,9 %** **93 %**	**49.894.850,00**						**-**	**13.000.000,00**	
	1.02.05.2.01	Advokasi, Pemberdayaan, Kemitraan, Peningkatan Peran serta Masyarakat dan Lintas Sektor Tingkat Daerah Kabupaten/Kota	-	-			-	37.494.850,00			Memperkuat Stabilitas Polhukhankam Dan Transformasi Pelayanan Publik	Penguatan good-governance pada berbagai tingkatan Meningkatkan Kualitas Pelayanan Publik	Linsek,masyarakat,lintas sektoral,kader	-	0,00	PUSAT KESEHATAN MASYARAKAT TURI
	1.02.05.2.01.0001	Peningkatan Upaya Promosi Kesehatan, Advokasi, Kemitraan dan Pemberdayaan Masyarakat														
			Jumlah Dokumen Promosi Kesehatan, Advokasi, Kemitraan dan Pemberdayaan Masyarakat				3 Dokumen	37.494.850,00	Kab. Sleman, Turi, Semua Kel/Desa	PENDAPATAN ASLI DAERAH (PAD)	Memperkuat Stabilitas Polhukhankam Dan Transformasi Pelayanan Publik	Penguatan good-governance pada berbagai tingkatan Meningkatkan Kualitas Pelayanan Publik	Linsek,masyarakat,lintas sektoral,kader		0,00	PUSAT KESEHATAN MASYARAKAT TURI
	1.02.05.2.03	Pengembangan dan Pelaksanaan Upaya Kesehatan Bersumber Daya Masyarakat (UKBM) Tingkat Daerah Kabupaten/Kota	*Cakupan Posyandu Balita yang masuk dalam strata Mandiri*	-			100 %	12.400.000,00			Memperkuat Stabilitas Polhukhankam Dan Transformasi Pelayanan Publik	Penguatan good-governance pada berbagai tingkatan Meningkatkan Kualitas Pelayanan Publik	Masyarakat	-	13.000.000,00	PUSAT KESEHATAN MASYARAKAT TURI
	1.02.05.2.03.0001	Bimbingan Teknis dan Supervisi Pengembangan dan Pelaksanaan Upaya Kesehatan Bersumber Daya Masyarakat (UKBM)														

NO	KODE	URUSAN / BIDANG URUSAN / PROGRAM / KEGIATAN / SUB KEGIATAN	INDIKATOR PROGRAM / KEGIATAN / SUB KEGIATAN	TARGET AKHIR PERIODE RENSTRA OPD	REALISASI CAPAIAN RENJA OPD TAHUN 2023	PRAKIRAAN CAPAIAN TARGET RENJA OPD TAHUN 2024	CAPAIAN KINERJA DAN KERANGKA PENDANAAN						KELOMPOK SASARAN	PRAKIRAAN MAJU RENCANA TAHUN 2026		PERANGKAT DAERAH PENANGGUNG JAWAB
							TARGET 2025	PAGU INDIKATIF (Rp)	LOKASI	SUMBER DANA	PRIORITAS			TARGET	PAGU INDIKATIF (Rp)	
											NASIONAL	DAERAH				
1	2	3	4	5	6	7	8	9	10	11	12	13	14	15	16	17
			Jumlah Dokumen Hasil Bimbingan Teknis dan Supervisi Upaya Kesehatan Bersumber Daya Masyarakat (UKBM)				1 Dokumen	12.400.000,00	Kab. Sleman, Turi, Semua Kel/Desa	PENDAPATAN ASLI DAERAH (PAD)	Memperkuat Stabilitas Polhukhankam Dan Transformasi Pelayanan Publik	Penguatan good-governance pada berbagai tingkatan Meningkatkan Kualitas Pelayanan Publik	Masyarakat		13.000.000,00	PUSAT KESEHATAN MASYARAKAT TURI
	J U M L A H							**5.497.019.584,00**							**4.526.000.000,00**	

undefined RENCANA KERJA ORGANISASI PERANGKAT DAERAH (RENJA OPD)
RSUD PRAMBANAN Kab. Sleman
TAHUN 2025

NO	KODE	URUSAN / BIDANG URUSAN / PROGRAM / KEGIATAN / SUB KEGIATAN	INDIKATOR PROGRAM / KEGIATAN / SUB KEGIATAN	TARGET AKHIR PERIODE RENSTRA OPD	REALISASI CAPAIAN RENJA OPD TAHUN 2023	PRAKIRAAN CAPAIAN TARGET RENJA OPD TAHUN 2024	CAPAIAN KINERJA DAN KERANGKA PENDANAAN						KELOMPOK SASARAN	PRAKIRAAN MAJU RENCANA TAHUN 2026		PERANGKAT DAERAH PENANGGUNG JAWAB
							TARGET 2025	PAGU INDIKATIF (Rp)	LOKASI	SUMBER DANA	PRIORITAS			TARGET	PAGU INDIKATIF (Rp)	
											NASIONAL	DAERAH				
1	2	3	4	5	6	7	8	9	10	11	12	13	14	15	16	17
		RSUD PRAMBANAN						**80.816.963.068,00**							**84.857.811.221,00**	
	1	**URUSAN PEMERINTAHAN WAJIB YANG BERKAITAN DENGAN PELAYANAN DASAR**						**80.816.963.068,00**							**84.857.811.221,00**	
	1.02	**URUSAN PEMERINTAHAN BIDANG KESEHATAN**						**80.816.963.068,00**							**84.857.811.221,00**	
1.	**1.02.01**	**PROGRAM PENUNJANG URUSAN PEMERINTAHAN DAERAH KABUPATEN/KOTA**	***Persentase capaian Indikator SPM-RS Bagian Tata Usaha***	**-**			**100 %**	**66.400.747.868,00**						**-**	**69.720.785.261,00**	
	1.02.01.2.02	Administrasi Keuangan Perangkat Daerah	*Pemenuhan gaji dan tunjangan ASN*	-			12 bulan	24.400.747.868,00			Memperkuat Stabilitas Polhukhankam Dan Transformasi Pelayanan Publik	Penguatan good-governance pada berbagai tingkatan Meningkatkan Kualitas Pelayanan Publik	ASN RSUD Prambanan	-	25.620.785.261,00	RSUD PRAMBANAN
	1.02.01.2.02.0001	Penyediaan Gaji dan Tunjangan ASN														
			Jumlah Orang yang Menerima Gaji dan Tunjangan ASN				261 Orang/bulan	24.400.747.868,00	Kab. Sleman, Semua Kecamatan, Semua Kel/Desa	PENDAPATAN ASLI DAERAH (PAD), Dana Transfer Umum-Dana Alokasi Umum, DAU Tambahan Dukungan Pendanaan atas Kebijakan Penggajian Pegawai Pemerintah dengan Perjanjian Kerja	Memperkuat Stabilitas Polhukhankam Dan Transformasi Pelayanan Publik	Penguatan good-governance pada berbagai tingkatan Meningkatkan Kualitas Pelayanan Publik	ASN RSUD Prambanan		25.620.785.261,00	RSUD PRAMBANAN
	1.02.01.2.10	Peningkatan Pelayanan BLUD	*Pelayanan dan penunjang pelayanan BLUD*	-			12 bulan	42.000.000.000,00			Memperkuat Stabilitas Polhukhankam Dan Transformasi Pelayanan Publik	Penguatan good-governance pada berbagai tingkatan Meningkatkan Kualitas Pelayanan Publik	Pasien dan karyawan RSUD Prambanan	-	44.100.000.000,00	RSUD PRAMBANAN
	1.02.01.2.10.0001	Pelayanan dan Penunjang Pelayanan BLUD														

NO	KODE	URUSAN / BIDANG URUSAN / PROGRAM / KEGIATAN / SUB KEGIATAN	INDIKATOR PROGRAM / KEGIATAN / SUB KEGIATAN	TARGET AKHIR PERIODE RENSTRA OPD	REALISASI CAPAIAN RENJA OPD TAHUN 2023	PRAKIRAAN CAPAIAN TARGET RENJA OPD TAHUN 2024	CAPAIAN KINERJA DAN KERANGKA PENDANAAN						KELOMPOK SASARAN	PRAKIRAAN MAJU RENCANA TAHUN 2026		PERANGKAT DAERAH PENANGGUNG JAWAB
							TARGET 2025	PAGU INDIKATIF (Rp)	LOKASI	SUMBER DANA	PRIORITAS			TARGET	PAGU INDIKATIF (Rp)	
											NASIONAL	DAERAH				
1	2	3	4	5	6	7	8	9	10	11	12	13	14	15	16	17
			Jumlah BLUD yang Menyediakan Pelayanan dan Penunjang Pelayanan				1 Unit Kerja	42.000.000.000,00	Kab. Sleman, Prambanan, Semua Kel/Desa	Retribusi Jasa Umum	Memperkuat Stabilitas Polhukhankam Dan Transformasi Pelayanan Publik	Penguatan good-governance pada berbagai tingkatan Meningkatkan Kualitas Pelayanan Publik	Pasien dan karyawan RSUD Prambanan		44.100.000.000,00	RSUD PRAMBANAN
2.	**1.02.02**	**PROGRAM PEMENUHAN UPAYA KESEHATAN PERORANGAN DAN UPAYA KESEHATAN MASYARAKAT**	***Persentase pemenuhan indikator mutu rumah sakit dan pelaksanaan SIM-RS terintegrasi di unit pelayanan*** ***Indeks Kepuasan Pelayanan Penunjang dan pemenuhan sarana rumah sakit berdasarkan data ASPAK*** ***Indeks Kepuasan Pelayanan Medis dan Keperawatan***	**-**			**100 %** **82,15 Indeks** **88,98 Indeks**	**14.141.815.200,00**						**-**	**14.848.905.960,00**	
	1.02.02.2.01	Penyediaan Fasilitas Pelayanan Kesehatan untuk UKM dan UKP Kewenangan Daerah Kabupaten/Kota	*Pengadaan sarana, prasarana, alat kesehatan/alat penunjang medik fasilitas pelayanan kesehatan*	-			12 bulan	13.598.000.000,00			Meningkatkan Sumber Daya Manusia Yang Berkualitas Dan Berdaya Saing	Peningkatan kualitas SDM Meningkatkan Kualitas Kesehatan	Masyarakat	-	14.277.900.000,00	RSUD PRAMBANAN
	1.02.02.2.01.0008	Rehabilitasi dan Pemeliharaan Rumah Sakit														
			Jumlah Sarana, Prasarana dan Alat Kesehatan yang Telah Dilakukan Program Rehabilitasi dan Pemeliharaan Oleh Rumah Sakit				3 Unit	3.500.000.000,00	Kab. Sleman, Prambanan, Semua Kel/Desa	PENDAPATAN ASLI DAERAH (PAD)	Meningkatkan Sumber Daya Manusia Yang Berkualitas Dan Berdaya Saing	Peningkatan kualitas SDM Meningkatkan Kualitas Kesehatan	Masyarakat		3.675.000.000,00	RSUD PRAMBANAN
	1.02.02.2.01.0014	Pengadaan Alat Kesehatan/Alat Penunjang Medik Fasilitas Pelayanan Kesehatan														
			Jumlah Alat Kesehatan/Alat Penunjang Medik Fasilitas Pelayanan Kesehatan yang Disediakan				13 Unit	4.941.000.000,00	Kab. Sleman, Prambanan, Semua Kel/Desa	PENDAPATAN ASLI DAERAH (PAD)	Meningkatkan Sumber Daya Manusia Yang Berkualitas Dan Berdaya Saing	Peningkatan kualitas SDM Meningkatkan Kualitas Kesehatan	Masyarakat		5.188.050.000,00	RSUD PRAMBANAN
	1.02.02.2.01.0023	Pengadaan Obat, Bahan Habis Pakai, Bahan Medis Habis Pakai,, Vaksin, Makanan dan Minuman di Fasilitas Kesehatan														

NO	KODE	URUSAN / BIDANG URUSAN / PROGRAM / KEGIATAN / SUB KEGIATAN	INDIKATOR PROGRAM / KEGIATAN / SUB KEGIATAN	TARGET AKHIR PERIODE RENSTRA OPD	REALISASI CAPAIAN RENJA OPD TAHUN 2023	PRAKIRAAN CAPAIAN TARGET RENJA OPD TAHUN 2024	CAPAIAN KINERJA DAN KERANGKA PENDANAAN						KELOMPOK SASARAN	PRAKIRAAN MAJU RENCANA TAHUN 2026		PERANGKAT DAERAH PENANGGUNG JAWAB
							TARGET 2025	PAGU INDIKATIF (Rp)	LOKASI	SUMBER DANA	PRIORITAS			TARGET	PAGU INDIKATIF (Rp)	
											NASIONAL	DAERAH				
1	2	3	4	5	6	7	8	9	10	11	12	13	14	15	16	17
			Jumlah Obat, Bahan Habis Pakai, Bahan Medis Habis Pakai, Vaksin, Makanan dan Minuman di Fasilitas Kesehatan yang disediakan				8 Paket	5.157.000.000,00	Kab. Sleman, Prambanan, Semua Kel/Desa	PENDAPATAN ASLI DAERAH (PAD)	Meningkatkan Sumber Daya Manusia Yang Berkualitas Dan Berdaya Saing	Peningkatan kualitas SDM Meningkatkan Kualitas Kesehatan	Masyarakat		5.414.850.000,00	RSUD PRAMBANAN
	1.02.02.2.02	Penyediaan Layanan Kesehatan untuk UKM dan UKP Rujukan Tingkat Daerah Kabupaten/Kota	*Pelayanan akreditasi fasilitas kesehatan*	-			12 bulan	295.850.000,00			Meningkatkan Sumber Daya Manusia Yang Berkualitas Dan Berdaya Saing	Peningkatan kualitas SDM Meningkatkan Kualitas Kesehatan	Civitas hospitalia RSUD Prambanan	-	310.642.500,00	RSUD PRAMBANAN
	1.02.02.2.02.0035	Pelaksanaan Akreditasi Fasilitas Kesehatan di Kabupaten/Kota														
			Jumlah Fasilitas Kesehatan yang Terakreditasi di Kabupaten/Kota				1 Unit	295.850.000,00	Kab. Sleman, Prambanan, Semua Kel/Desa	PENDAPATAN ASLI DAERAH (PAD)	Meningkatkan Sumber Daya Manusia Yang Berkualitas Dan Berdaya Saing	Peningkatan kualitas SDM Meningkatkan Kualitas Kesehatan	Civitas hospitalia RSUD Prambanan		310.642.500,00	RSUD PRAMBANAN
	1.02.02.2.03	Penyelenggaraan Sistem Informasi Kesehatan Secara Terintegrasi	*Pengelolaan data dan informasi kesehatan rumah sakit*	-			12 bulan	175.965.200,00			Meningkatkan Sumber Daya Manusia Yang Berkualitas Dan Berdaya Saing	Peningkatan kualitas SDM Meningkatkan Kualitas Kesehatan	Civitas hospitalia RSUD Prambanan	-	184.763.460,00	RSUD PRAMBANAN
	1.02.02.2.03.0002	Pengelolaan Sistem Informasi Kesehatan														
			Jumlah Dokumen Hasil Pengelolaan Sistem Informasi Kesehatan				1 Dokumen	175.965.200,00	Kab. Sleman, Prambanan, Semua Kel/Desa	PENDAPATAN ASLI DAERAH (PAD)	Meningkatkan Sumber Daya Manusia Yang Berkualitas Dan Berdaya Saing	Peningkatan kualitas SDM Meningkatkan Kualitas Kesehatan	Civitas hospitalia RSUD Prambanan		184.763.460,00	RSUD PRAMBANAN
	1.02.02.2.04	Penerbitan Izin Rumah Sakit Kelas C, D dan Fasilitas Pelayanan Kesehatan Tingkat Daerah Kabupaten/Kota	*Peningkatan mutu pelayanan medis dan keperawatan*	-			12 bulan	72.000.000,00			Meningkatkan Sumber Daya Manusia Yang Berkualitas Dan Berdaya Saing	Peningkatan kualitas SDM Meningkatkan Kualitas Kesehatan	Tenaga kesehatan RSUD Prambanan	-	75.600.000,00	RSUD PRAMBANAN
	1.02.02.2.04.0003	Peningkatan Mutu Pelayanan Fasilitas Kesehatan														

NO	KODE	URUSAN / BIDANG URUSAN / PROGRAM / KEGIATAN / SUB KEGIATAN	INDIKATOR PROGRAM / KEGIATAN / SUB KEGIATAN	TARGET AKHIR PERIODE RENSTRA OPD	REALISASI CAPAIAN RENJA OPD TAHUN 2023	PRAKIRAAN CAPAIAN TARGET RENJA OPD TAHUN 2024	CAPAIAN KINERJA DAN KERANGKA PENDANAAN						KELOMPOK SASARAN	PRAKIRAAN MAJU RENCANA TAHUN 2026		PERANGKAT DAERAH PENANGGUNG JAWAB
							TARGET 2025	PAGU INDIKATIF (Rp)	LOKASI	SUMBER DANA	PRIORITAS			TARGET	PAGU INDIKATIF (Rp)	
											NASIONAL	DAERAH				
1	2	3	4	5	6	7	8	9	10	11	12	13	14	15	16	17
			Jumlah Fasilitas Kesehatan yang Dilakukan Pengukuran Indikator Nasional Mutu (INM) Pelayanan kesehatan				1 Unit	72.000.000,00	Kab. Sleman, Prambanan, Semua Kel/Desa	PENDAPATAN ASLI DAERAH (PAD)	Meningkatkan Sumber Daya Manusia Yang Berkualitas Dan Berdaya Saing	Peningkatan kualitas SDM Meningkatkan Kualitas Kesehatan	Tenaga kesehatan RSUD Prambanan		75.600.000,00	RSUD PRAMBANAN
3.	**1.02.03**	**PROGRAM PENINGKATAN KAPASITAS SUMBER DAYA MANUSIA KESEHATAN**	***Persentase tenaga kesehatan yang memenuhi standar***	**-**			**89 %**	**274.400.000,00**						**-**	**288.120.000,00**	
	1.02.03.2.02	Perencanaan Kebutuhan dan Pendayagunaan Sumber Daya Manusia Kesehatan untuk UKP dan UKM di Wilayah Kabupaten/Kota	*Pemenuhan standar kompetensi tenaga kesehatan*	-			12 bulan	274.400.000,00			Meningkatkan Sumber Daya Manusia Yang Berkualitas Dan Berdaya Saing	Peningkatan kualitas SDM Meningkatkan Kualitas Kesehatan	Tenaga kesehatan RSUD Prambanan	-	288.120.000,00	RSUD PRAMBANAN
	1.02.03.2.02.0002	Pemenuhan Kebutuhan Sumber Daya Manusia Kesehatan Sesuai Standar														
			Jumlah Sumber Daya Manusia Kesehatan yang Memenuhi Standar di Fasilitas Pelayanan Kesehatan (Fasyankes)				240 Orang	274.400.000,00	Kab. Sleman, Prambanan, Semua Kel/Desa	PENDAPATAN ASLI DAERAH (PAD)	Meningkatkan Sumber Daya Manusia Yang Berkualitas Dan Berdaya Saing	Peningkatan kualitas SDM Meningkatkan Kualitas Kesehatan	Tenaga kesehatan RSUD Prambanan		288.120.000,00	RSUD PRAMBANAN
	J U M L A H							**80.816.963.068,00**							**84.857.811.221,00**	

undefined RENCANA KERJA ORGANISASI PERANGKAT DAERAH (RENJA OPD)
RSUD SLEMAN Kab. Sleman
TAHUN 2025

NO	KODE	URUSAN / BIDANG URUSAN / PROGRAM / KEGIATAN / SUB KEGIATAN	INDIKATOR PROGRAM / KEGIATAN / SUB KEGIATAN	TARGET AKHIR PERIODE RENSTRA OPD	REALISASI CAPAIAN RENJA OPD TAHUN 2023	PRAKIRAAN CAPAIAN TARGET RENJA OPD TAHUN 2024	CAPAIAN KINERJA DAN KERANGKA PENDANAAN						KELOMPOK SASARAN	PRAKIRAAN MAJU RENCANA TAHUN 2026		PERANGKAT DAERAH PENANGGUNG JAWAB
							TARGET 2025	PAGU INDIKATIF (Rp)	LOKASI	SUMBER DANA	PRIORITAS			TARGET	PAGU INDIKATIF (Rp)	
											NASIONAL	DAERAH				
1	2	3	4	5	6	7	8	9	10	11	12	13	14	15	16	17
		RSUD SLEMAN						**181.089.850.769,00**							**145.958.792.306,00**	
	1	**URUSAN PEMERINTAHAN WAJIB YANG BERKAITAN DENGAN PELAYANAN DASAR**						**181.089.850.769,00**							**145.958.792.306,00**	
	1.02	**URUSAN PEMERINTAHAN BIDANG KESEHATAN**						**181.089.850.769,00**							**145.958.792.306,00**	
1.	**1.02.01**	**PROGRAM PENUNJANG URUSAN PEMERINTAHAN DAERAH KABUPATEN/KOTA**	***Persentase pemenuhan kebutuhan administrasi perkantoran***	**-**			**100 %**	**142.809.437.414,00**						**-**	**128.958.792.306,00**	
	1.02.01.2.02	Administrasi Keuangan Perangkat Daerah	*Jumlah Orang yang Menerima Gaji dan Tunjangan ASN*	-			587 orang	54.559.437.414,00			Memperkuat Stabilitas Polhukhankam Dan Transformasi Pelayanan Publik	Menciptakan lingkungan hidup yang lebih baik, aman dan tenteram Meningkatkan produktivitas ekonomi	Masyarakat Kabupaten Sleman dan sekitarnya	-	40.658.792.306,00	RSUD SLEMAN
	1.02.01.2.02.0001	Penyediaan Gaji dan Tunjangan ASN														
			Jumlah Orang yang Menerima Gaji dan Tunjangan ASN				581 Orang/bulan	54.559.437.414,00	Kab. Sleman, Sleman, Triharjo	PENDAPATAN ASLI DAERAH (PAD), Dana Transfer Umum-Dana Alokasi Umum	Memperkuat Stabilitas Polhukhankam Dan Transformasi Pelayanan Publik	Menciptakan lingkungan hidup yang lebih baik, aman dan tenteram Meningkatkan produktivitas ekonomi	Masyarakat Kabupaten Sleman dan sekitarnya		40.658.792.306,00	RSUD SLEMAN

NO	KODE	URUSAN / BIDANG URUSAN / PROGRAM / KEGIATAN / SUB KEGIATAN	INDIKATOR PROGRAM / KEGIATAN / SUB KEGIATAN	TARGET AKHIR PERIODE RENSTRA OPD	REALISASI CAPAIAN RENJA OPD TAHUN 2023	PRAKIRAAN CAPAIAN TARGET RENJA OPD TAHUN 2024	CAPAIAN KINERJA DAN KERANGKA PENDANAAN						KELOMPOK SASARAN	PRAKIRAAN MAJU RENCANA TAHUN 2026		PERANGKAT DAERAH PENANGGUNG JAWAB
							TARGET 2025	PAGU INDIKATIF (Rp)	LOKASI	SUMBER DANA	PRIORITAS			TARGET	PAGU INDIKATIF (Rp)	
											NASIONAL	DAERAH				
1	2	3	4	5	6	7	8	9	10	11	12	13	14	15	16	17
	1.02.01.2.10	Peningkatan Pelayanan BLUD	*Persentase pemenuhan Standar Pelayanan Minimal RS dibawah ampuan bagian Keuangan dan Aset mencapai target* *Persentase pemenuhan Standar Pelayanan Minimal RS di bawah ampuan Bidang Keperawatan & Pelayanan Penunjang* *Persentase pemenuhan Standar Pelayanan Minimal RS di bawah ampuan Bidang Pelayanan Medis & Mutu* *Persentase pemenuhan Standar Pelayanan Minimal RS di bawah ampuan Bidang Sarana & IT* *Presentase pemenuhan Standar Pelayanan Minimal RS dibawah ampuan bagian Perencanaan dan Pengembangan mencapai target* *Presentase pemenuhan Standar Pelayanan Minimal RS dibawah ampuan bagian Tata Usaha yang mencapai target*	-			85,5 % 73 % 79,9 % 83 % 80 % 96 %	88.250.000.000,00			Memperkuat Stabilitas Polhukhankam Dan Transformasi Pelayanan Publik	Menciptakan lingkungan hidup yang lebih baik, aman dan tenteram Meningkatkan produktivitas ekonomi	Masyarakat Kabupaten Sleman dan sekitarnya	-	88.300.000.000,00	RSUD SLEMAN
	1.02.01.2.10.0001	Pelayanan dan Penunjang Pelayanan BLUD														
			Jumlah BLUD yang Menyediakan Pelayanan dan Penunjang Pelayanan				1 Unit Kerja	88.250.000.000,00	Kab. Sleman, Semua Kecamatan, Semua Kel/Desa Kab. Sleman, Sleman, Triharjo	Pendapatan dari BLUD	Memperkuat Stabilitas Polhukhankam Dan Transformasi Pelayanan Publik	Menciptakan lingkungan hidup yang lebih baik, aman dan tenteram Meningkatkan produktivitas ekonomi	Masyarakat Kabupaten Sleman dan sekitarnya		88.300.000.000,00	RSUD SLEMAN
2.	**1.02.02**	**PROGRAM PEMENUHAN UPAYA KESEHATAN PERORANGAN DAN UPAYA KESEHATAN MASYARAKAT**	***Rerata Pemenuhan sarana pelayanan kesehatan dan Pemenuhan jenis SIM RS*** ***Rerata Indeks Kepuasan layanan medis dan Indikator Mutu RS yang tercapai*** ***Rerata Pencapaian mutu asuhan keperawatan baik dan Indeks kepuasan Layanan Penunjang***	**-**			**81,5 %** **86,5 %** **90,5 %**	**38.230.413.355,00**						**-**	**17.000.000.000,00**	

NO	KODE	URUSAN / BIDANG URUSAN / PROGRAM / KEGIATAN / SUB KEGIATAN	INDIKATOR PROGRAM / KEGIATAN / SUB KEGIATAN	TARGET AKHIR PERIODE RENSTRA OPD	REALISASI CAPAIAN RENJA OPD TAHUN 2023	PRAKIRAAN CAPAIAN TARGET RENJA OPD TAHUN 2024	CAPAIAN KINERJA DAN KERANGKA PENDANAAN						KELOMPOK SASARAN	PRAKIRAAN MAJU RENCANA TAHUN 2026		PERANGKAT DAERAH PENANGGUNG JAWAB
							TARGET 2025	PAGU INDIKATIF (Rp)	LOKASI	SUMBER DANA	PRIORITAS			TARGET	PAGU INDIKATIF (Rp)	
											NASIONAL	DAERAH				
1	2	3	4	5	6	7	8	9	10	11	12	13	14	15	16	17
	1.02.02.2.01	Penyediaan Fasilitas Pelayanan Kesehatan untuk UKM dan UKP Kewenangan Daerah Kabupaten/Kota	*Cakupan sarana, prasarana dan alat kesehatan sesuai standar* *Persentase pemenuhan sarana pelayanan kesehatan* *Rerata Indeks Kepuasan layanan medis dan Indikator Mutu RS yang tercapai* *Rerata Pencapaian mutu asuhan keperawatan dan Indek kepuasan Layanan Penunjang*	-			100 % 94,5 % 86,5 indeks 90,5 %	38.131.142.155,00			Meningkatkan Sumber Daya Manusia Yang Berkualitas Dan Berdaya Saing	Peningkatan kualitas SDM Meningkatkan Kualitas Pelayanan Publik	Masyarakat Kabupaten Sleman dan sekitarnya	-	17.000.000.000,00	RSUD SLEMAN
	1.02.02.2.01.0001	Pembangunan Rumah Sakit beserta Sarana dan Prasarana Pendukungnya														
			Jumlah Rumah Sakit Baru yang Memenuhi Rasio Tempat Tidur Terhadap Jumlah Penduduk Minimal 1:1000				1 Unit	35.000.000.000,00	Kab. Sleman, Sleman, Triharjo	PENDAPATAN ASLI DAERAH (PAD)	Meningkatkan Sumber Daya Manusia Yang Berkualitas Dan Berdaya Saing	Peningkatan kualitas SDM Meningkatkan Kualitas Pelayanan Publik	Masyarakat Kabupaten Sleman dan sekitarnya		0,00	RSUD SLEMAN
	1.02.02.2.01.0014	Pengadaan Alat Kesehatan/Alat Penunjang Medik Fasilitas Pelayanan Kesehatan														
			Jumlah Alat Kesehatan/Alat Penunjang Medik Fasilitas Pelayanan Kesehatan yang Disediakan				3 Unit	2.031.142.155,00	Kab. Sleman, Sleman, Triharjo	PENDAPATAN ASLI DAERAH (PAD)	Meningkatkan Sumber Daya Manusia Yang Berkualitas Dan Berdaya Saing	Peningkatan kualitas SDM Meningkatkan Kualitas Pelayanan Publik	Masyarakat Kabupaten Sleman dan sekitarnya		14.000.000.000,00	RSUD SLEMAN
	1.02.02.2.01.0023	Pengadaan Obat, Bahan Habis Pakai, Bahan Medis Habis Pakai,, Vaksin, Makanan dan Minuman di Fasilitas Kesehatan														
			Jumlah Obat, Bahan Habis Pakai, Bahan Medis Habis Pakai, Vaksin, Makanan dan Minuman di Fasilitas Kesehatan yang disediakan				1 Paket	1.100.000.000,00	Kab. Sleman, Sleman, Triharjo	PENDAPATAN ASLI DAERAH (PAD)	Meningkatkan Sumber Daya Manusia Yang Berkualitas Dan Berdaya Saing	Peningkatan kualitas SDM Meningkatkan Kualitas Pelayanan Publik	Masyarakat Kabupaten Sleman dan sekitarnya		3.000.000.000,00	RSUD SLEMAN
	1.02.02.2.03	Penyelenggaraan Sistem Informasi Kesehatan Secara Terintegrasi	*Jumlah Dokumen Hasil Pengelolaan Sistem Informasi Kesehatan*	-			1 dokumen	99.271.200,00			Meningkatkan Sumber Daya Manusia Yang Berkualitas Dan Berdaya Saing	Peningkatan kualitas SDM Meningkatkan Kualitas Pelayanan Publik	Masyarakat Kabupaten Sleman dan sekitarnya	-	0,00	RSUD SLEMAN
	1.02.02.2.03.0002	Pengelolaan Sistem Informasi Kesehatan														

NO	KODE	URUSAN / BIDANG URUSAN / PROGRAM / KEGIATAN / SUB KEGIATAN	INDIKATOR PROGRAM / KEGIATAN / SUB KEGIATAN	TARGET AKHIR PERIODE RENSTRA OPD	REALISASI CAPAIAN RENJA OPD TAHUN 2023	PRAKIRAAN CAPAIAN TARGET RENJA OPD TAHUN 2024	CAPAIAN KINERJA DAN KERANGKA PENDANAAN						KELOMPOK SASARAN	PRAKIRAAN MAJU RENCANA TAHUN 2026		PERANGKAT DAERAH PENANGGUNG JAWAB
							TARGET 2025	PAGU INDIKATIF (Rp)	LOKASI	SUMBER DANA	PRIORITAS			TARGET	PAGU INDIKATIF (Rp)	
											NASIONAL	DAERAH				
1	2	3	4	5	6	7	8	9	10	11	12	13	14	15	16	17
			Jumlah Dokumen Hasil Pengelolaan Sistem Informasi Kesehatan				1 Dokumen	99.271.200,00	Kab. Sleman, Semua Kecamatan, Semua Kel/Desa Kab. Sleman, Sleman, Triharjo	PENDAPATAN ASLI DAERAH (PAD)	Meningkatkan Sumber Daya Manusia Yang Berkualitas Dan Berdaya Saing	Peningkatan kualitas SDM Meningkatkan Kualitas Pelayanan Publik	Masyarakat Kabupaten Sleman dan sekitarnya		0,00	RSUD SLEMAN
3.	**1.02.03**	**PROGRAM PENINGKATAN KAPASITAS SUMBER DAYA MANUSIA KESEHATAN**	**-**	**-**			**-**	**50.000.000,00**						**-**	**0,00**	
	1.02.03.2.02	Perencanaan Kebutuhan dan Pendayagunaan Sumber Daya Manusia Kesehatan untuk UKP dan UKM di Wilayah Kabupaten/Kota	-	-			-	50.000.000,00			-	Peningkatan kualitas SDM Meningkatkan Kualitas Pelayanan Publik	-	-	0,00	RSUD SLEMAN
	1.02.03.2.02.0002	Pemenuhan Kebutuhan Sumber Daya Manusia Kesehatan Sesuai Standar														
			Jumlah Sumber Daya Manusia Kesehatan yang Memenuhi Standar di Fasilitas Pelayanan Kesehatan (Fasyankes)				2 Orang	50.000.000,00	Kab. Sleman, Sleman, Triharjo	PENDAPATAN ASLI DAERAH (PAD)	-	Peningkatan kualitas SDM Meningkatkan Kualitas Pelayanan Publik	-		0,00	RSUD SLEMAN
	J U M L A H							**181.089.850.769,00**							**145.958.792.306,00**	

undefined RENCANA KERJA ORGANISASI PERANGKAT DAERAH (RENJA OPD)
SATUAN POLISI PAMONG PRAJA Kab. Sleman
TAHUN 2025

NO	KODE	URUSAN / BIDANG URUSAN / PROGRAM / KEGIATAN / SUB KEGIATAN	INDIKATOR PROGRAM / KEGIATAN / SUB KEGIATAN	TARGET AKHIR PERIODE RENSTRA OPD	REALISASI CAPAIAN RENJA OPD TAHUN 2023	PRAKIRAAN CAPAIAN TARGET RENJA OPD TAHUN 2024	CAPAIAN KINERJA DAN KERANGKA PENDANAAN						KELOMPOK SASARAN	PRAKIRAAN MAJU RENCANA TAHUN 2026		PERANGKAT DAERAH PENANGGUNG JAWAB
							TARGET 2025	PAGU INDIKATIF (Rp)	LOKASI	SUMBER DANA	PRIORITAS			TARGET	PAGU INDIKATIF (Rp)	
											NASIONAL	DAERAH				
1	2	3	4	5	6	7	8	9	10	11	12	13	14	15	16	17
		SATUAN POLISI PAMONG PRAJA						**39.217.193.626,00**							**21.020.901.026,00**	
	1	**URUSAN PEMERINTAHAN WAJIB YANG BERKAITAN DENGAN PELAYANAN DASAR**						**39.018.573.626,00**							**20.802.419.026,00**	
	1.05	**URUSAN PEMERINTAHAN BIDANG KETENTERAMAN DAN KETERTIBAN UMUM SERTA PERLINDUNGAN MASYARAKAT**						**39.018.573.626,00**							**20.802.419.026,00**	
1.	**1.05.01**	**PROGRAM PENUNJANG URUSAN PEMERINTAHAN DAERAH KABUPATEN/KOTA**	***Persentase pemenuhan kebutuhan administrasi perkantoran;***	**-**			**100 persen**	**15.744.368.340,00**						**-**	**16.754.865.318,00**	
	1.05.01.2.01	Perencanaan, Penganggaran, dan Evaluasi Kinerja Perangkat Daerah	*Persentase pemenuhan kebutuhan administrasi perkantoran;*	-			undefined undefined	26.962.125,00			-	Menciptakan lingkungan hidup yang lebih baik, aman dan tenteram Meningkatkan Kualitas Pelayanan Publik	Satpol PP Kabupaten Sleman	-	14.363.200,00	SATUAN POLISI PAMONG PRAJA
	1.05.01.2.01.0001	Penyusunan Dokumen Perencanaan Perangkat Daerah														
			Jumlah Dokumen Perencanaan Perangkat Daerah				4 Dokumen	18.049.500,00	Kab. Sleman, Semua Kecamatan, Semua Kel/Desa	PENDAPATAN ASLI DAERAH (PAD)	-	Menciptakan lingkungan hidup yang lebih baik, aman dan tenteram Meningkatkan Kualitas Pelayanan Publik	Satpol PP Kabupaten Sleman		3.549.800,00	SATUAN POLISI PAMONG PRAJA
	1.05.01.2.01.0002	Koordinasi dan Penyusunan Dokumen RKA-SKPD														
			Jumlah Dokumen RKA-SKPD dan Laporan Hasil Koordinasi Penyusunan Dokumen RKA-SKPD				1 Dokumen	1.427.625,00	Kab. Sleman, Semua Kecamatan, Semua Kel/Desa	PENDAPATAN ASLI DAERAH (PAD)	-	Menciptakan lingkungan hidup yang lebih baik, aman dan tenteram Meningkatkan Kualitas Pelayanan Publik	Satpol PP Kabupaten Sleman		1.927.700,00	SATUAN POLISI PAMONG PRAJA
	1.05.01.2.01.0003	Koordinasi dan Penyusunan Dokumen Perubahan RKA-SKPD														

NO	KODE	URUSAN / BIDANG URUSAN / PROGRAM / KEGIATAN / SUB KEGIATAN	INDIKATOR PROGRAM / KEGIATAN / SUB KEGIATAN	TARGET AKHIR PERIODE RENSTRA OPD	REALISASI CAPAIAN RENJA OPD TAHUN 2023	PRAKIRAAN CAPAIAN TARGET RENJA OPD TAHUN 2024	CAPAIAN KINERJA DAN KERANGKA PENDANAAN						KELOMPOK SASARAN	PRAKIRAAN MAJU RENCANA TAHUN 2026		PERANGKAT DAERAH PENANGGUNG JAWAB
							TARGET 2025	PAGU INDIKATIF (Rp)	LOKASI	SUMBER DANA	PRIORITAS			TARGET	PAGU INDIKATIF (Rp)	
											NASIONAL	DAERAH				
1	2	3	4	5	6	7	8	9	10	11	12	13	14	15	16	17
			Jumlah Dokumen Perubahan RKA-SKPD dan Laporan Hasil Koordinasi Penyusunan Dokumen Perubahan RKA-SKPD				1 Dokumen	1.427.625,00	Kab. Sleman, Semua Kecamatan, Semua Kel/Desa	PENDAPATAN ASLI DAERAH (PAD)	-	Menciptakan lingkungan hidup yang lebih baik, aman dan tenteram Meningkatkan Kualitas Pelayanan Publik	Satpol PP Kabupaten Sleman		1.927.700,00	SATUAN POLISI PAMONG PRAJA
	1.05.01.2.01.0004	Koordinasi dan Penyusunan DPA-SKPD														
			Jumlah Dokumen DPA-SKPD dan Laporan Hasil Koordinasi Penyusunan Dokumen DPA-SKPD				1 Dokumen	1.382.250,00	Kab. Sleman, Semua Kecamatan, Semua Kel/Desa	PENDAPATAN ASLI DAERAH (PAD)	-	Menciptakan lingkungan hidup yang lebih baik, aman dan tenteram Meningkatkan Kualitas Pelayanan Publik	Satpol PP Kabupaten Sleman		1.882.400,00	SATUAN POLISI PAMONG PRAJA
	1.05.01.2.01.0005	Koordinasi dan Penyusunan Perubahan DPA- SKPD														
			Jumlah Dokumen Perubahan DPA-SKPD dan Laporan Hasil Koordinasi Penyusunan Dokumen Perubahan DPA-SKPD				1 Dokumen	1.095.750,00	Kab. Sleman, Semua Kecamatan, Semua Kel/Desa	PENDAPATAN ASLI DAERAH (PAD)	-	Menciptakan lingkungan hidup yang lebih baik, aman dan tenteram Meningkatkan Kualitas Pelayanan Publik	Satpol PP Kabupaten Sleman		1.196.000,00	SATUAN POLISI PAMONG PRAJA
	1.05.01.2.01.0007	Evaluasi Kinerja Perangkat Daerah														
			Jumlah Laporan Evaluasi Kinerja Perangkat Daerah				34 Laporan	3.579.375,00	Kab. Sleman, Semua Kecamatan, Semua Kel/Desa	PENDAPATAN ASLI DAERAH (PAD)	-	Menciptakan lingkungan hidup yang lebih baik, aman dan tenteram Meningkatkan Kualitas Pelayanan Publik	Satpol PP Kabupaten Sleman		3.879.600,00	SATUAN POLISI PAMONG PRAJA
	1.05.01.2.02	Administrasi Keuangan Perangkat Daerah	*Persentase pemenuhan kebutuhan administrasi perkantoran;*	-			100 persen	12.439.780.185,00			-	Menciptakan lingkungan hidup yang lebih baik, aman dan tenteram Meningkatkan Kualitas Pelayanan Publik	Satpol PP Kabupaten Sleman	-	12.762.564.698,00	SATUAN POLISI PAMONG PRAJA

NO	KODE	URUSAN / BIDANG URUSAN / PROGRAM / KEGIATAN / SUB KEGIATAN	INDIKATOR PROGRAM / KEGIATAN / SUB KEGIATAN	TARGET AKHIR PERIODE RENSTRA OPD	REALISASI CAPAIAN RENJA OPD TAHUN 2023	PRAKIRAAN CAPAIAN TARGET RENJA OPD TAHUN 2024	CAPAIAN KINERJA DAN KERANGKA PENDANAAN						KELOMPOK SASARAN	PRAKIRAAN MAJU RENCANA TAHUN 2026		PERANGKAT DAERAH PENANGGUNG JAWAB
							TARGET 2025	PAGU INDIKATIF (Rp)	LOKASI	SUMBER DANA	PRIORITAS			TARGET	PAGU INDIKATIF (Rp)	
											NASIONAL	DAERAH				
1	2	3	4	5	6	7	8	9	10	11	12	13	14	15	16	17
	1.05.01.2.02.0001	Penyediaan Gaji dan Tunjangan ASN														
			Jumlah Orang yang Menerima Gaji dan Tunjangan ASN				87 Orang/bulan	12.232.000.185,00	Kab. Sleman, Semua Kecamatan, Semua Kel/Desa	Dana Transfer Umum-Dana Alokasi Umum	-	Menciptakan lingkungan hidup yang lebih baik, aman dan tenteram Meningkatkan Kualitas Pelayanan Publik	Satpol PP Kabupaten Sleman		12.551.559.698,00	SATUAN POLISI PAMONG PRAJA
	1.05.01.2.02.0003	Pelaksanaan Penatausahaan dan Pengujian/Verifikasi Keuangan SKPD														
			Jumlah Dokumen Penatausahaan dan Pengujian/Verifikasi Keuangan SKPD				1 Dokumen	197.940.000,00	Semua Kota/Kab, Semua Kecamatan, Semua Kel/Desa Kab. Sleman, Semua Kecamatan, Semua Kel/Desa	PENDAPATAN ASLI DAERAH (PAD)	-	Menciptakan lingkungan hidup yang lebih baik, aman dan tenteram Meningkatkan Kualitas Pelayanan Publik	Satpol PP Kabupaten Sleman		200.180.000,00	SATUAN POLISI PAMONG PRAJA
	1.05.01.2.02.0007	Koordinasi dan Penyusunan Laporan Keuangan Bulanan/ Triwulanan/ Semesteran SKPD														
			Jumlah Laporan Keuangan Bulanan/ Triwulanan/ Semesteran SKPD dan Laporan Koordinasi Penyusunan Laporan Keuangan Bulanan/Triwulanan/Semesteran SKPD				12 Laporan	9.840.000,00	Semua Kota/Kab, Semua Kecamatan, Semua Kel/Desa Kab. Sleman, Semua Kecamatan, Semua Kel/Desa	PENDAPATAN ASLI DAERAH (PAD)	-	Menciptakan lingkungan hidup yang lebih baik, aman dan tenteram Meningkatkan Kualitas Pelayanan Publik	Satpol PP Kabupaten Sleman		10.825.000,00	SATUAN POLISI PAMONG PRAJA
	1.05.01.2.05	Administrasi Kepegawaian Perangkat Daerah	*Persentase pemenuhan kebutuhan administrasi perkantoran*	-			100 persen	1.901.938.180,00			Memperkuat Stabilitas Polhukhankam Dan Transformasi Pelayanan Publik	Menciptakan lingkungan hidup yang lebih baik, aman dan tenteram Meningkatkan Kualitas Pelayanan Publik	Satpol PP Kabupaten Sleman	-	2.730.680.820,00	SATUAN POLISI PAMONG PRAJA
	1.05.01.2.05.0003	Pendataan dan Pengolahan Administrasi Kepegawaian														

NO	KODE	URUSAN / BIDANG URUSAN / PROGRAM / KEGIATAN / SUB KEGIATAN	INDIKATOR PROGRAM / KEGIATAN / SUB KEGIATAN	TARGET AKHIR PERIODE RENSTRA OPD	REALISASI CAPAIAN RENJA OPD TAHUN 2023	PRAKIRAAN CAPAIAN TARGET RENJA OPD TAHUN 2024	CAPAIAN KINERJA DAN KERANGKA PENDANAAN						KELOMPOK SASARAN	PRAKIRAAN MAJU RENCANA TAHUN 2026		PERANGKAT DAERAH PENANGGUNG JAWAB
							TARGET 2025	PAGU INDIKATIF (Rp)	LOKASI	SUMBER DANA	PRIORITAS			TARGET	PAGU INDIKATIF (Rp)	
											NASIONAL	DAERAH				
1	2	3	4	5	6	7	8	9	10	11	12	13	14	15	16	17
			Jumlah Dokumen Pendataan dan Pengolahan Administrasi Kepegawaian				1 Dokumen	1.901.938.180,00	Kab. Sleman, Semua Kecamatan, Semua Kel/Desa	PENDAPATAN ASLI DAERAH (PAD)	Memperkuat Stabilitas Polhukhankam Dan Transformasi Pelayanan Publik	Menciptakan lingkungan hidup yang lebih baik, aman dan tenteram Meningkatkan Kualitas Pelayanan Publik	Satpol PP Kabupaten Sleman		2.730.680.820,00	SATUAN POLISI PAMONG PRAJA
	1.05.01.2.06	Administrasi Umum Perangkat Daerah	*Persentase pemenuhan kebutuhan administrasi umum*	-			100 persen	264.353.200,00			-	Menciptakan lingkungan hidup yang lebih baik, aman dan tenteram Meningkatkan Kualitas Pelayanan Publik	Satpol PP Kabupaten Sleman	-	274.035.900,00	SATUAN POLISI PAMONG PRAJA
	1.05.01.2.06.0001	Penyediaan Komponen Instalasi Listrik/Penerangan Bangunan Kantor														
			Jumlah Paket Komponen Instalasi Listrik/Penerangan Bangunan Kantor yang Disediakan				1 Paket	10.963.300,00	Kab. Sleman, Semua Kecamatan, Semua Kel/Desa	PENDAPATAN ASLI DAERAH (PAD)	-	Menciptakan lingkungan hidup yang lebih baik, aman dan tenteram Meningkatkan Kualitas Pelayanan Publik	Satpol PP Kabupaten Sleman		12.000.600,00	SATUAN POLISI PAMONG PRAJA
	1.05.01.2.06.0002	Penyediaan Peralatan dan Perlengkapan Kantor														
			Jumlah Paket Peralatan dan Perlengkapan Kantor yang Disediakan				1 Paket	41.610.500,00	Kab. Sleman, Semua Kecamatan, Semua Kel/Desa	PENDAPATAN ASLI DAERAH (PAD)	-	Menciptakan lingkungan hidup yang lebih baik, aman dan tenteram Meningkatkan Kualitas Pelayanan Publik	Satpol PP Kabupaten Sleman		42.616.000,00	SATUAN POLISI PAMONG PRAJA
	1.05.01.2.06.0004	Penyediaan Bahan Logistik Kantor														

NO	KODE	URUSAN / BIDANG URUSAN / PROGRAM / KEGIATAN / SUB KEGIATAN	INDIKATOR PROGRAM / KEGIATAN / SUB KEGIATAN	TARGET AKHIR PERIODE RENSTRA OPD	REALISASI CAPAIAN RENJA OPD TAHUN 2023	PRAKIRAAN CAPAIAN TARGET RENJA OPD TAHUN 2024	CAPAIAN KINERJA DAN KERANGKA PENDANAAN						KELOMPOK SASARAN	PRAKIRAAN MAJU RENCANA TAHUN 2026		PERANGKAT DAERAH PENANGGUNG JAWAB
							TARGET 2025	PAGU INDIKATIF (Rp)	LOKASI	SUMBER DANA	PRIORITAS			TARGET	PAGU INDIKATIF (Rp)	
											NASIONAL	DAERAH				
1	2	3	4	5	6	7	8	9	10	11	12	13	14	15	16	17
			Jumlah Paket Bahan Logistik Kantor yang Disediakan				1 Paket	79.990.100,00	Kab. Sleman, Semua Kecamatan, Semua Kel/Desa	PENDAPATAN ASLI DAERAH (PAD)	-	Menciptakan lingkungan hidup yang lebih baik, aman dan tenteram Meningkatkan Kualitas Pelayanan Publik	Satpol PP Kabupaten Sleman		80.991.300,00	SATUAN POLISI PAMONG PRAJA
	1.05.01.2.06.0005	Penyediaan Barang Cetakan dan Penggandaan														
			Jumlah Paket Barang Cetakan dan Penggandaan yang Disediakan				1 Paket	9.368.900,00	Kab. Sleman, Semua Kecamatan, Semua Kel/Desa	PENDAPATAN ASLI DAERAH (PAD)	-	Menciptakan lingkungan hidup yang lebih baik, aman dan tenteram Meningkatkan Kualitas Pelayanan Publik	Satpol PP Kabupaten Sleman		10.370.000,00	SATUAN POLISI PAMONG PRAJA
	1.05.01.2.06.0008	Fasilitasi Kunjungan Tamu														
			Jumlah Laporan Fasilitasi Kunjungan Tamu				1 Laporan	12.000.000,00	Kab. Sleman, Semua Kecamatan, Semua Kel/Desa	PENDAPATAN ASLI DAERAH (PAD)	-	Menciptakan lingkungan hidup yang lebih baik, aman dan tenteram Meningkatkan Kualitas Pelayanan Publik	Satpol PP Kabupaten Sleman		13.000.000,00	SATUAN POLISI PAMONG PRAJA
	1.05.01.2.06.0009	Penyelenggaraan Rapat Koordinasi dan Konsultasi SKPD														
			Jumlah Laporan Penyelenggaraan Rapat Koordinasi dan Konsultasi SKPD				1 Laporan	79.890.000,00	Kab. Sleman, Semua Kecamatan, Semua Kel/Desa	PENDAPATAN ASLI DAERAH (PAD)	-	Menciptakan lingkungan hidup yang lebih baik, aman dan tenteram Meningkatkan Kualitas Pelayanan Publik	Satpol PP Kabupaten Sleman		81.000.000,00	SATUAN POLISI PAMONG PRAJA
	1.05.01.2.06.0010	Penatausahaan Arsip Dinamis pada SKPD														

NO	KODE	URUSAN / BIDANG URUSAN / PROGRAM / KEGIATAN / SUB KEGIATAN	INDIKATOR PROGRAM / KEGIATAN / SUB KEGIATAN	TARGET AKHIR PERIODE RENSTRA OPD	REALISASI CAPAIAN RENJA OPD TAHUN 2023	PRAKIRAAN CAPAIAN TARGET RENJA OPD TAHUN 2024	CAPAIAN KINERJA DAN KERANGKA PENDANAAN						KELOMPOK SASARAN	PRAKIRAAN MAJU RENCANA TAHUN 2026		PERANGKAT DAERAH PENANGGUNG JAWAB
							TARGET 2025	PAGU INDIKATIF (Rp)	LOKASI	SUMBER DANA	PRIORITAS			TARGET	PAGU INDIKATIF (Rp)	
											NASIONAL	DAERAH				
1	2	3	4	5	6	7	8	9	10	11	12	13	14	15	16	17
			Jumlah Dokumen Penatausahaan Arsip Dinamis pada SKPD				1 Dokumen	11.046.800,00	Kab. Sleman, Semua Kecamatan, Semua Kel/Desa	PENDAPATAN ASLI DAERAH (PAD)	-	Menciptakan lingkungan hidup yang lebih baik, aman dan tenteram Meningkatkan Kualitas Pelayanan Publik	Satpol PP Kabupaten Sleman		13.573.000,00	SATUAN POLISI PAMONG PRAJA
	1.05.01.2.06.0011	Dukungan Pelaksanaan Sistem Pemerintahan Berbasis Elektronik pada SKPD														
			Jumlah Dokumen Dukungan Pelaksanaan Sistem Pemerintahan Berbasis Elektronik pada SKPD				1 Dokumen	19.483.600,00	Kab. Sleman, Semua Kecamatan, Semua Kel/Desa	PENDAPATAN ASLI DAERAH (PAD)	-	Menciptakan lingkungan hidup yang lebih baik, aman dan tenteram Meningkatkan Kualitas Pelayanan Publik	Satpol PP Kabupaten Sleman		20.485.000,00	SATUAN POLISI PAMONG PRAJA
	1.05.01.2.08	Penyediaan Jasa Penunjang Urusan Pemerintahan Daerah	*Persentase pemenuhan layanan sarana dan prasarana kerja*	-			100 persen	433.842.100,00			-	Menciptakan lingkungan hidup yang lebih baik, aman dan tenteram Meningkatkan Kualitas Pelayanan Publik	Satpol PP Kabuaten Sleman	-	304.843.700,00	SATUAN POLISI PAMONG PRAJA
	1.05.01.2.08.0001	Penyediaan Jasa Surat Menyurat														
			Jumlah Laporan Penyediaan Jasa Surat Menyurat				1 Laporan	28.995.200,00	Kab. Sleman, Semua Kecamatan, Semua Kel/Desa	PENDAPATAN ASLI DAERAH (PAD)	-	Menciptakan lingkungan hidup yang lebih baik, aman dan tenteram Meningkatkan Kualitas Pelayanan Publik	Satpol PP Kabuaten Sleman		30.085.000,00	SATUAN POLISI PAMONG PRAJA
	1.05.01.2.08.0002	Penyediaan Jasa Komunikasi, Sumber Daya Air dan Listrik														
			Jumlah Laporan Penyediaan Jasa Komunikasi, Sumber Daya Air dan Listrik yang Disediakan				1 Laporan	136.200.000,00	Kab. Sleman, Semua Kecamatan, Semua Kel/Desa	PENDAPATAN ASLI DAERAH (PAD)	-	Menciptakan lingkungan hidup yang lebih baik, aman dan tenteram Meningkatkan Kualitas Pelayanan Publik	Satpol PP Kabuaten Sleman		137.980.000,00	SATUAN POLISI PAMONG PRAJA

NO	KODE	URUSAN / BIDANG URUSAN / PROGRAM / KEGIATAN / SUB KEGIATAN	INDIKATOR PROGRAM / KEGIATAN / SUB KEGIATAN	TARGET AKHIR PERIODE RENSTRA OPD	REALISASI CAPAIAN RENJA OPD TAHUN 2023	PRAKIRAAN CAPAIAN TARGET RENJA OPD TAHUN 2024	CAPAIAN KINERJA DAN KERANGKA PENDANAAN						KELOMPOK SASARAN	PRAKIRAAN MAJU RENCANA TAHUN 2026		PERANGKAT DAERAH PENANGGUNG JAWAB
							TARGET 2025	PAGU INDIKATIF (Rp)	LOKASI	SUMBER DANA	PRIORITAS			TARGET	PAGU INDIKATIF (Rp)	
											NASIONAL	DAERAH				
1	2	3	4	5	6	7	8	9	10	11	12	13	14	15	16	17
	1.05.01.2.08.0003	Penyediaan Jasa Peralatan dan Perlengkapan Kantor														
			Jumlah Laporan Penyediaan Jasa Peralatan dan Perlengkapan Kantor yang Disediakan				1 Laporan	112.472.400,00	Kab. Sleman, Semua Kecamatan, Semua Kel/Desa	PENDAPATAN ASLI DAERAH (PAD)	-	Menciptakan lingkungan hidup yang lebih baik, aman dan tenteram Meningkatkan Kualitas Pelayanan Publik	Satpol PP Kabuaten Sleman		113.576.000,00	SATUAN POLISI PAMONG PRAJA
	1.05.01.2.08.0004	Penyediaan Jasa Pelayanan Umum Kantor														
			Jumlah Laporan Penyediaan Jasa Pelayanan Umum Kantor yang Disediakan				1 Laporan	156.174.500,00	Semua Kota/Kab, Semua Kecamatan, Semua Kel/Desa Kab. Sleman, Semua Kecamatan, Semua Kel/Desa	PENDAPATAN ASLI DAERAH (PAD)	-	Menciptakan lingkungan hidup yang lebih baik, aman dan tenteram Meningkatkan Kualitas Pelayanan Publik	Satpol PP Kabuaten Sleman		23.202.700,00	SATUAN POLISI PAMONG PRAJA
	1.05.01.2.09	Pemeliharaan Barang Milik Daerah Penunjang Urusan Pemerintahan Daerah	*Persentase pemenuhan layanan sarana dan prasarana kerja*	-			100 persen	677.492.550,00			-	Menciptakan lingkungan hidup yang lebih baik, aman dan tenteram Meningkatkan Kualitas Pelayanan Publik	Satpol PP Kabupaten Sleman	-	668.377.000,00	SATUAN POLISI PAMONG PRAJA
	1.05.01.2.09.0001	Penyediaan Jasa Pemeliharaan, Biaya Pemeliharaan, dan Pajak Kendaraan Perorangan Dinas atau Kendaraan Dinas Jabatan														
			Jumlah Kendaraan Perorangan Dinas atau Kendaraan Dinas Jabatan yang Dipelihara dan dibayarkan Pajaknya				17 Unit	179.465.000,00	Kab. Sleman, Semua Kecamatan, Semua Kel/Desa	PENDAPATAN ASLI DAERAH (PAD)	-	Menciptakan lingkungan hidup yang lebih baik, aman dan tenteram Meningkatkan Kualitas Pelayanan Publik	Satpol PP Kabupaten Sleman		159.312.000,00	SATUAN POLISI PAMONG PRAJA
	1.05.01.2.09.0002	Penyediaan Jasa Pemeliharaan, Biaya Pemeliharaan, Pajak dan Perizinan Kendaraan Dinas Operasional atau Lapangan														

NO	KODE	URUSAN / BIDANG URUSAN / PROGRAM / KEGIATAN / SUB KEGIATAN	INDIKATOR PROGRAM / KEGIATAN / SUB KEGIATAN	TARGET AKHIR PERIODE RENSTRA OPD	REALISASI CAPAIAN RENJA OPD TAHUN 2023	PRAKIRAAN CAPAIAN TARGET RENJA OPD TAHUN 2024	CAPAIAN KINERJA DAN KERANGKA PENDANAAN						KELOMPOK SASARAN	PRAKIRAAN MAJU RENCANA TAHUN 2026		PERANGKAT DAERAH PENANGGUNG JAWAB
							TARGET 2025	PAGU INDIKATIF (Rp)	LOKASI	SUMBER DANA	PRIORITAS			TARGET	PAGU INDIKATIF (Rp)	
											NASIONAL	DAERAH				
1	2	3	4	5	6	7	8	9	10	11	12	13	14	15	16	17
			Jumlah Kendaraan Dinas Operasional atau Lapangan yang Dipelihara dan dibayarkan Pajak dan Perizinannya				43 Unit	388.027.550,00	Kab. Sleman, Semua Kecamatan, Semua Kel/Desa	PENDAPATAN ASLI DAERAH (PAD)	-	Menciptakan lingkungan hidup yang lebih baik, aman dan tenteram Meningkatkan Kualitas Pelayanan Publik	Satpol PP Kabupaten Sleman		398.565.000,00	SATUAN POLISI PAMONG PRAJA
	1.05.01.2.09.0009	Pemeliharaan/Rehabilitasi Gedung Kantor dan Bangunan Lainnya														
			Jumlah Gedung Kantor dan Bangunan Lainnya yang Dipelihara/Direhabilitasi				2 Unit	110.000.000,00	Kab. Sleman, Semua Kecamatan, Semua Kel/Desa	PENDAPATAN ASLI DAERAH (PAD)	-	Menciptakan lingkungan hidup yang lebih baik, aman dan tenteram Meningkatkan Kualitas Pelayanan Publik	Satpol PP Kabupaten Sleman		110.500.000,00	SATUAN POLISI PAMONG PRAJA
2.	**1.05.02**	**PROGRAM PENINGKATAN KETENTERAMAN DAN KETERTIBAN UMUM**	***Persentase gangguan ketenteraman dan ketertiban umum yang diselesaiakan Persentase Perda/Perkada yang ditegakkan***	**-**			**100 % 60 %**	**15.590.297.400,00**						**-**	**3.232.228.208,00**	
	1.05.02.2.01	Penanganan Gangguan Ketenteraman dan Ketertiban Umum dalam 1 (Satu) Daerah Kabupaten/Kota	*Persentase gangguan ketenteraman dan ketertiban umum yang diselesaiakan*	-			100 %	15.222.773.025,00			Memperkuat Stabilitas Polhukhankam Dan Transformasi Pelayanan Publik	Penguatan good-governance pada berbagai tingkatan Meningkatkan Kualitas Pelayanan Publik	Masyarakat Kabupaten Sleman	-	2.858.515.208,00	SATUAN POLISI PAMONG PRAJA
	1.05.02.2.01.0003	Koordinasi Penyelenggaraan Ketentraman dan Ketertiban Umum serta Perlindungan Masyarakat Tingkat Kabupaten/Kota														
			Jumlah Dokumen Hasil Pelaksanaan Koordinasi Penyelenggaraan Ketenteraman, Ketertiban Umum dan Perlindungan Masyarakat Tingkat Kabupaten/Kota				5 Dokumen	10.889.910.850,00	Kab. Sleman, Semua Kecamatan, Semua Kel/Desa	PENDAPATAN ASLI DAERAH (PAD)	Memperkuat Stabilitas Polhukhankam Dan Transformasi Pelayanan Publik	Penguatan good-governance pada berbagai tingkatan Meningkatkan Kualitas Pelayanan Publik	Masyarakat Kabupaten Sleman		1.515.915.800,00	SATUAN POLISI PAMONG PRAJA
	1.05.02.2.01.0004	Pemberdayaan Perlindungan Masyarakat dalam rangka Ketentraman dan Ketertiban Umum														

NO	KODE	URUSAN / BIDANG URUSAN / PROGRAM / KEGIATAN / SUB KEGIATAN	INDIKATOR PROGRAM / KEGIATAN / SUB KEGIATAN	TARGET AKHIR PERIODE RENSTRA OPD	REALISASI CAPAIAN RENJA OPD TAHUN 2023	PRAKIRAAN CAPAIAN TARGET RENJA OPD TAHUN 2024	CAPAIAN KINERJA DAN KERANGKA PENDANAAN						KELOMPOK SASARAN	PRAKIRAAN MAJU RENCANA TAHUN 2026		PERANGKAT DAERAH PENANGGUNG JAWAB
							TARGET 2025	PAGU INDIKATIF (Rp)	LOKASI	SUMBER DANA	PRIORITAS			TARGET	PAGU INDIKATIF (Rp)	
											NASIONAL	DAERAH				
1	2	3	4	5	6	7	8	9	10	11	12	13	14	15	16	17
			Jumlah Dokumen yang Memuat Hasil Pemberdayaan Perlindungan Masyarakat dalam rangka Ketenteraman dan Ketertiban Umum				1 Dokumen	630.845.100,00	Semua Kota/Kab, Semua Kecamatan, Semua Kel/Desa Kab. Sleman, Semua Kecamatan, Semua Kel/Desa	PENDAPATAN ASLI DAERAH (PAD)	Memperkuat Stabilitas Polhukhankam Dan Transformasi Pelayanan Publik	Menciptakan lingkungan hidup yang lebih baik, aman dan tenteram Meningkatkan Kualitas Pelayanan Publik	Masyarakat Kabupaten Sleman		170.845.000,00	SATUAN POLISI PAMONG PRAJA
	1.05.02.2.01.0006	Kerja Sama antar Lembaga dan Kemitraan dalam Teknik Pencegahan dan Penanganan Gangguan Ketentraman dan Ketertiban Umum														
			Jumlah Dokumen Hasil Pelaksanaan Kerja Sama antar Lembaga dan Kemitraan *dalam Teknik Pencegahan Kejahatan*				1 Dokumen	2.769.881.825,00	Semua Kota/Kab, Semua Kecamatan, Semua Kel/Desa Kab. Sleman, Semua Kecamatan, Semua Kel/Desa	PENDAPATAN ASLI DAERAH (PAD)	Memperkuat Stabilitas Polhukhankam Dan Transformasi Pelayanan Publik	Menciptakan lingkungan hidup yang lebih baik, aman dan tenteram Meningkatkan Kualitas Pelayanan Publik	Masyarakat Kabupaten Sleman		190.178.808,00	SATUAN POLISI PAMONG PRAJA
	1.05.02.2.01.0015	Pencegahan Gangguan Ketenteraman dan Ketertiban Umum Melalui Deteksi Dini dan Cegah Dini, Pembinaan dan Penyuluhan, Pelaksanaan Patroli, Pengamanan, dan Pengawalan														
			Jumlah Laporan Gangguan Ketenteraman dan Ketertiban Umum yang Dicegah Melalui Deteksi Dini dan Cegah Dini, Pembinaan dan Penyuluhan, Patroli, Pengamanan, dan Pengawalan				1 laporan	638.879.875,00	Semua Kota/Kab, Semua Kecamatan, Semua Kel/Desa Kab. Sleman, Semua Kecamatan, Semua Kel/Desa	PENDAPATAN ASLI DAERAH (PAD)	Memperkuat Stabilitas Polhukhankam Dan Transformasi Pelayanan Publik	Menciptakan lingkungan hidup yang lebih baik, aman dan tenteram Meningkatkan Kualitas Pelayanan Publik	Masyarakat Kabupaten Sleman		690.720.000,00	SATUAN POLISI PAMONG PRAJA
	1.05.02.2.01.0016	Penindakan Atas Gangguan Ketenteraman dan Ketertiban Umum berdasarkan Perda dan Perkada Melalui Penertiban dan Penanganan Unjuk Rasa dan Kerusuhan Massa														
			Jumlah Laporan Gangguan Ketenteraman dan Ketertiban Umum berdasarkan Perda dan Perkada Melalui Penertiban dan Penanganan Unjuk Rasa dan Kerusuhan Massa yang Dilakukan Penindakan				1 Laporan	293.255.375,00	Semua Kota/Kab, Semua Kecamatan, Semua Kel/Desa Kab. Sleman, Semua Kecamatan, Semua Kel/Desa	PENDAPATAN ASLI DAERAH (PAD)	Memperkuat Stabilitas Polhukhankam Dan Transformasi Pelayanan Publik	Menciptakan lingkungan hidup yang lebih baik, aman dan tenteram Meningkatkan Kualitas Pelayanan Publik	Masyarakat Kabupaten Sleman		290.855.600,00	SATUAN POLISI PAMONG PRAJA
	1.05.02.2.02	Penegakan Peraturan Daerah Kabupaten/Kota dan Peraturan Bupati/Wali Kota	*Persentase Perda dan Perkada yang ditegakkan*	-			60 %	350.024.625,00			-	Menciptakan lingkungan hidup yang lebih baik, aman dan tenteram Meningkatkan Kualitas Pelayanan Publik	Masyarakat Kabupaten Sleman	-	355.213.000,00	SATUAN POLISI PAMONG PRAJA

NO	KODE	URUSAN / BIDANG URUSAN / PROGRAM / KEGIATAN / SUB KEGIATAN	INDIKATOR PROGRAM / KEGIATAN / SUB KEGIATAN	TARGET AKHIR PERIODE RENSTRA OPD	REALISASI CAPAIAN RENJA OPD TAHUN 2023	PRAKIRAAN CAPAIAN TARGET RENJA OPD TAHUN 2024	CAPAIAN KINERJA DAN KERANGKA PENDANAAN						KELOMPOK SASARAN	PRAKIRAAN MAJU RENCANA TAHUN 2026		PERANGKAT DAERAH PENANGGUNG JAWAB
							TARGET 2025	PAGU INDIKATIF (Rp)	LOKASI	SUMBER DANA	PRIORITAS			TARGET	PAGU INDIKATIF (Rp)	
											NASIONAL	DAERAH				
1	2	3	4	5	6	7	8	9	10	11	12	13	14	15	16	17
	1.05.02.2.02.0010	Sosialisasi Penegakan Peraturan Daerah dan Peraturan Kepala Daerah														
			Jumlah Laporan Hasil Pelaksanaan Sosialisasi Penegakan Peraturan Daerah dan Peraturan Kepala Daerah				1 Laporan	31.559.375,00	Semua Kota/Kab, Semua Kecamatan, Semua Kel/Desa Kab. Sleman, Semua Kecamatan, Semua Kel/Desa	PENDAPATAN ASLI DAERAH (PAD)	-	Menciptakan lingkungan hidup yang lebih baik, aman dan tenteram Meningkatkan Kualitas Pelayanan Publik	Masyarakat Kabupaten Sleman		35.156.200,00	SATUAN POLISI PAMONG PRAJA
	1.05.02.2.02.0011	Penanganan Atas Pelanggaran Peraturan Daerah dan Peraturan Kepala daerah														
			Jumlah Laporan Pelaksanaan Penanganan Atas Pelanggaran Peraturan Daerah dan Peraturan kepala daerah Sesuai SOP				1 Laporan	278.041.500,00	Kab. Sleman, Semua Kecamatan, Semua Kel/Desa	PENDAPATAN ASLI DAERAH (PAD)	-	Menciptakan lingkungan hidup yang lebih baik, aman dan tenteram Meningkatkan Kualitas Pelayanan Publik	Masyarakat Kabupaten Sleman		280.041.800,00	SATUAN POLISI PAMONG PRAJA
	1.05.02.2.02.0012	Pengawasan Atas Kepatuhan Terhadap Pelaksanaan Peraturan Daerah dan Peraturan Kepala Daerah														
			Jumlah Laporan Hasil Pelaksanaan Pengawasan yang Dilakukan Terhadap Kepatuhan Terhadap Pelaksanaan Peraturan Daerah dan Peraturan Kepala Daerah				1 Laporan	40.423.750,00	Kab. Sleman, Semua Kecamatan, Semua Kel/Desa	PENDAPATAN ASLI DAERAH (PAD)	-	Menciptakan lingkungan hidup yang lebih baik, aman dan tenteram Meningkatkan Kualitas Pelayanan Publik	Masyarakat Kabupaten Sleman		40.015.000,00	SATUAN POLISI PAMONG PRAJA
	1.05.02.2.03	Pembinaan Penyidik Pegawai Negeri Sipil (PPNS) Kabupaten/Kota	*Persentase Perda/Perkada Yang Ditegakkan*	-			60 persen	17.499.750,00			Memperkuat Stabilitas Polhukhankam Dan Transformasi Pelayanan Publik	Menciptakan lingkungan hidup yang lebih baik, aman dan tenteram Meningkatkan Kualitas Pelayanan Publik	Masyarakat Kabupaten Sleman	-	18.500.000,00	SATUAN POLISI PAMONG PRAJA
	1.05.02.2.03.0002	Pembentukan Sekretariat PPNS														

NO	KODE	URUSAN / BIDANG URUSAN / PROGRAM / KEGIATAN / SUB KEGIATAN	INDIKATOR PROGRAM / KEGIATAN / SUB KEGIATAN	TARGET AKHIR PERIODE RENSTRA OPD	REALISASI CAPAIAN RENJA OPD TAHUN 2023	PRAKIRAAN CAPAIAN TARGET RENJA OPD TAHUN 2024	CAPAIAN KINERJA DAN KERANGKA PENDANAAN						KELOMPOK SASARAN	PRAKIRAAN MAJU RENCANA TAHUN 2026		PERANGKAT DAERAH PENANGGUNG JAWAB
							TARGET 2025	PAGU INDIKATIF (Rp)	LOKASI	SUMBER DANA	PRIORITAS			TARGET	PAGU INDIKATIF (Rp)	
											NASIONAL	DAERAH				
1	2	3	4	5	6	7	8	9	10	11	12	13	14	15	16	17
			Surat Keputusan Kepala Daerah tentang Pembentukan Sekretariat PPNS				1 Dokumen	10.000.000,00	Kab. Sleman, Semua Kecamatan, Semua Kel/Desa	PENDAPATAN ASLI DAERAH (PAD)	Memperkuat Stabilitas Polhukhankam Dan Transformasi Pelayanan Publik	Menciptakan lingkungan hidup yang lebih baik, aman dan tenteram Meningkatkan Kualitas Pelayanan Publik	Masyarakat Kabupaten Sleman		10.500.000,00	SATUAN POLISI PAMONG PRAJA
	1.05.02.2.03.0006	Pengembangan Kapasitas dan Karier PPNS														
			Jumlah Laporan Hasil Pengembangan dan Peningkatan Kapasitas Pejabat PPNS Penegak Perda				1 Laporan	7.499.750,00	Kab. Sleman, Semua Kecamatan, Semua Kel/Desa	PENDAPATAN ASLI DAERAH (PAD)	Memperkuat Stabilitas Polhukhankam Dan Transformasi Pelayanan Publik	Menciptakan lingkungan hidup yang lebih baik, aman dan tenteram Meningkatkan Kualitas Pelayanan Publik	Masyarakat Kabupaten Sleman		8.000.000,00	SATUAN POLISI PAMONG PRAJA
3.	**1.05.04**	**PROGRAM PENCEGAHAN, PENANGGULANGAN, PENYELAMATAN KEBAKARAN DAN PENYELAMATAN NON KEBAKARAN**	***Persentase kasus kebakaran di WMK yang tertangani sesuai respon time***	**-**			**95 persen**	**7.683.907.886,00**						**-**	**815.325.500,00**	
	1.05.04.2.01	Pencegahan, Pengendalian, Pemadaman, Penyelamatan, dan Penanganan Bahan Berbahaya dan Beracun Kebakaran dalam Daerah Kabupaten/Kota	*Persentase kasus kebakaran di WMK yang tertangani sesuai respon time*	-			95 persen	7.118.439.436,00			Memperkuat Stabilitas Polhukhankam Dan Transformasi Pelayanan Publik	Menciptakan lingkungan hidup yang lebih baik, aman dan tenteram Meningkatkan Kualitas Pelayanan Publik	Masyarakat Kabupaten Sleman	-	683.825.500,00	SATUAN POLISI PAMONG PRAJA
	1.05.04.2.01.0002	Pemadaman dan Pengendalian Kebakaran dalam Daerah Kabupaten/Kota														
			Jumlah Laporan Hasil Pelaksanaan Kegiatan Kesiapsiagaan Petugas Piket dan Pemadaman Kebakaran dalam Daerah Kabupaten/Kota				1 Laporan	378.422.800,00	Kab. Sleman, Semua Kecamatan, Semua Kel/Desa	PENDAPATAN ASLI DAERAH (PAD)	Memperkuat Stabilitas Polhukhankam Dan Transformasi Pelayanan Publik	Menciptakan lingkungan hidup yang lebih baik, aman dan tenteram Meningkatkan Kualitas Pelayanan Publik	Masyarakat Kabupaten Sleman		381.525.500,00	SATUAN POLISI PAMONG PRAJA
	1.05.04.2.01.0003	Penyelamatan dan Evakuasi Korban Kebakaran dan Non Kebakaran														

NO	KODE	URUSAN / BIDANG URUSAN / PROGRAM / KEGIATAN / SUB KEGIATAN	INDIKATOR PROGRAM / KEGIATAN / SUB KEGIATAN	TARGET AKHIR PERIODE RENSTRA OPD	REALISASI CAPAIAN RENJA OPD TAHUN 2023	PRAKIRAAN CAPAIAN TARGET RENJA OPD TAHUN 2024	CAPAIAN KINERJA DAN KERANGKA PENDANAAN						KELOMPOK SASARAN	PRAKIRAAN MAJU RENCANA TAHUN 2026		PERANGKAT DAERAH PENANGGUNG JAWAB
							TARGET 2025	PAGU INDIKATIF (Rp)	LOKASI	SUMBER DANA	PRIORITAS			TARGET	PAGU INDIKATIF (Rp)	
											NASIONAL	DAERAH				
1	2	3	4	5	6	7	8	9	10	11	12	13	14	15	16	17
			Jumlah Dokumen Hasil Pelaksanaan Kegiatan Kesiapsiagaan Petugas Piket dan Penyelamatan/Evakuasi Saat Penanggulangan Kebakaran dan Non Kebakaran				1 Dokumen	138.650.000,00	Kab. Sleman, Semua Kecamatan, Semua Kel/Desa	PENDAPATAN ASLI DAERAH (PAD)	Memperkuat Stabilitas Polhukhankam Dan Transformasi Pelayanan Publik	Menciptakan lingkungan hidup yang lebih baik, aman dan tenteram Meningkatkan Kualitas Pelayanan Publik	Masyarakat Kabupaten Sleman		90.600.000,00	SATUAN POLISI PAMONG PRAJA
	1.05.04.2.01.0007	Pembinaan Aparatur Pemadam Kebakaran														
			Jumlah Aparatur Pemadam Kebakaran yang Memiliki Sertifikasi Keterampilan Teknis dan Analis Dalam Pencegahan dan Penanggulangan Kebakaran				34 Orang	482.167.250,00	Kab. Sleman, Semua Kecamatan, Semua Kel/Desa	PENDAPATAN ASLI DAERAH (PAD)	Memperkuat Stabilitas Polhukhankam Dan Transformasi Pelayanan Publik	Menciptakan lingkungan hidup yang lebih baik, aman dan tenteram Meningkatkan Kualitas Pelayanan Publik	Masyarakat Kabupaten Sleman		74.000.000,00	SATUAN POLISI PAMONG PRAJA
	1.05.04.2.01.0017	Pengadaan Sarana dan Prasarana Pencegahan, Penanggulangan Kebakaran dan Alat Pelindung Diri														
			Jumlah Sarana dan Prasarana Untuk Pencegahan dan Penanggulangan Kebakaran dan Alat Pelindung Diri yang Sah dan Legal Sesuai Standar Teknis Terkait				1 Unit	6.119.199.386,00	Kab. Sleman, Semua Kecamatan, Semua Kel/Desa	PENDAPATAN ASLI DAERAH (PAD)	Memperkuat Stabilitas Polhukhankam Dan Transformasi Pelayanan Publik	Menciptakan lingkungan hidup yang lebih baik, aman dan tenteram Meningkatkan Kualitas Pelayanan Publik	Masyarakat Kabupaten Sleman		137.700.000,00	SATUAN POLISI PAMONG PRAJA
	1.05.04.2.02	Inspeksi Peralatan Proteksi Kebakaran	*Persentase kasus kebakaran di WMK yang tertangani sesuai respon time*	-			95 persen	12.559.750,00			Memperkuat Stabilitas Polhukhankam Dan Transformasi Pelayanan Publik	Menciptakan lingkungan hidup yang lebih baik, aman dan tenteram Meningkatkan Kualitas Pelayanan Publik	Masyarakat Kabupaten Sleman	-	13.500.000,00	SATUAN POLISI PAMONG PRAJA
	1.05.04.2.02.0001	Pendataan Sarana Prasarana Proteksi Kebakaran														
			Jumlah Dokumen yang Memuat Data Bangunan/Gedung/Lingkungan yang Dipersyaratkan Harus Memiliki Sistem Proteksi Kebakaran				1 Dokumen	7.560.000,00	Kab. Sleman, Semua Kecamatan, Semua Kel/Desa	PENDAPATAN ASLI DAERAH (PAD)	Memperkuat Stabilitas Polhukhankam Dan Transformasi Pelayanan Publik	Menciptakan lingkungan hidup yang lebih baik, aman dan tenteram Meningkatkan Kualitas Pelayanan Publik	Masyarakat Kabupaten Sleman		8.000.000,00	SATUAN POLISI PAMONG PRAJA

NO	KODE	URUSAN / BIDANG URUSAN / PROGRAM / KEGIATAN / SUB KEGIATAN	INDIKATOR PROGRAM / KEGIATAN / SUB KEGIATAN	TARGET AKHIR PERIODE RENSTRA OPD	REALISASI CAPAIAN RENJA OPD TAHUN 2023	PRAKIRAAN CAPAIAN TARGET RENJA OPD TAHUN 2024	CAPAIAN KINERJA DAN KERANGKA PENDANAAN						KELOMPOK SASARAN	PRAKIRAAN MAJU RENCANA TAHUN 2026		PERANGKAT DAERAH PENANGGUNG JAWAB
							TARGET 2025	PAGU INDIKATIF (Rp)	LOKASI	SUMBER DANA	PRIORITAS			TARGET	PAGU INDIKATIF (Rp)	
											NASIONAL	DAERAH				
1	2	3	4	5	6	7	8	9	10	11	12	13	14	15	16	17
	1.05.04.2.02.0002	Penilaian Sarana Prasarana Proteksi Kebakaran														
			Jumlah Dokumen yang Memuat Data Bangunan/Gedung/Lingkungan yang Memenuhi Kelaikan Standar Sarana Prasarana Proteksi Kebakaran				1 Dokumen	4.999.750,00	Kab. Sleman, Semua Kecamatan, Semua Kel/Desa	PENDAPATAN ASLI DAERAH (PAD)	Memperkuat Stabilitas Polhukhankam Dan Transformasi Pelayanan Publik	Menciptakan lingkungan hidup yang lebih baik, aman dan tenteram Meningkatkan Kualitas Pelayanan Publik	Masyarakat Kabupaten Sleman		5.500.000,00	SATUAN POLISI PAMONG PRAJA
	1.05.04.2.04	Pemberdayaan Masyarakat dalam Pencegahan Kebakaran	*Persentase kasus kebakaran di WMK yang tertangani sesuai respon time*	-			95 persen	552.908.700,00			Memperkuat Stabilitas Polhukhankam Dan Transformasi Pelayanan Publik	Menciptakan lingkungan hidup yang lebih baik, aman dan tenteram Meningkatkan Kualitas Pelayanan Publik	Masyarakat Kabupaten Sleman	-	118.000.000,00	SATUAN POLISI PAMONG PRAJA
	1.05.04.2.04.0001	Pemberdayaan Masyarakat dalam Pencegahan dan Penanggulangan Kebakaran Melalui Sosialisasi dan Edukasi Masyarakat														
			Jumlah Warga Masyarakat yang Mendapatkan Sosialisasi Edukasi Pencegahan dan Penanggulangan Kebakaran Setiap Tahunnya				805 Orang	552.908.700,00	Kab. Sleman, Semua Kecamatan, Semua Kel/Desa	PENDAPATAN ASLI DAERAH (PAD)	Memperkuat Stabilitas Polhukhankam Dan Transformasi Pelayanan Publik	Menciptakan lingkungan hidup yang lebih baik, aman dan tenteram Meningkatkan Kualitas Pelayanan Publik	Masyarakat Kabupaten Sleman		118.000.000,00	SATUAN POLISI PAMONG PRAJA
	2	**URUSAN PEMERINTAHAN WAJIB YANG TIDAK BERKAITAN DENGAN PELAYANAN DASAR**						**198.620.000,00**							**218.482.000,00**	
	2.22	**URUSAN PEMERINTAHAN BIDANG KEBUDAYAAN**						**198.620.000,00**							**218.482.000,00**	
1.	**2.22.08**	**PROGRAM PENYELENGGARAAN KEISTIMEWAAN YOGYAKARTA URUSAN KEBUDAYAAN**	***Persentase pengembangan pelestarian adat tradisi lembaga budaya dan seni, Persentase Warisan Budaya ang dilestarikan***	**-**			**undefined undefined**	**198.620.000,00**						**-**	**218.482.000,00**	

NO	KODE	URUSAN / BIDANG URUSAN / PROGRAM / KEGIATAN / SUB KEGIATAN	INDIKATOR PROGRAM / KEGIATAN / SUB KEGIATAN	TARGET AKHIR PERIODE RENSTRA OPD	REALISASI CAPAIAN RENJA OPD TAHUN 2023	PRAKIRAAN CAPAIAN TARGET RENJA OPD TAHUN 2024	CAPAIAN KINERJA DAN KERANGKA PENDANAAN						KELOMPOK SASARAN	PRAKIRAAN MAJU RENCANA TAHUN 2026		PERANGKAT DAERAH PENANGGUNG JAWAB
							TARGET 2025	PAGU INDIKATIF (Rp)	LOKASI	SUMBER DANA	PRIORITAS			TARGET	PAGU INDIKATIF (Rp)	
											NASIONAL	DAERAH				
1	2	3	4	5	6	7	8	9	10	11	12	13	14	15	16	17
	2.22.08.5.07	Adat, Seni, Tradisi dan Lembaga Budaya	*Terbentuknya Kelompok Jagawarga di 1212 Padukuhan di Kabupaten Sleman*	-			1212 Kelompok	198.620.000,00			Revolusi Mental dan Pembangunan Kebudayaan	Menciptakan lingkungan hidup yang lebih baik, aman dan tenteram Meningkatkan penerapan nilai-nilai budaya di masyarakat	1212 Padukuhan di Kabupaten Sleman	-	218.482.000,00	SATUAN POLISI PAMONG PRAJA
	2.22.08.5.07.0012	Pembinaan Jagawarga														
			Jumlah Orang Mengikuti Pembinaan Jagawarga yang Dibina				1800 Orang	198.620.000,00	Kab. Sleman, Semua Kecamatan, Semua Kel/Desa	Dana Keistimewaan DIY	Revolusi Mental dan Pembangunan Kebudayaan	Menciptakan lingkungan hidup yang lebih baik, aman dan tenteram Meningkatkan penerapan nilai-nilai budaya di masyarakat	1212 Padukuhan di Kabupaten Sleman		218.482.000,00	SATUAN POLISI PAMONG PRAJA
	J U M L A H							**39.217.193.626,00**							**21.020.901.026,00**	

undefined RENCANA KERJA ORGANISASI PERANGKAT DAERAH (RENJA OPD)
SEKRETARIAT DAERAH Kab. Sleman
TAHUN 2025

NO	KODE	URUSAN / BIDANG URUSAN / PROGRAM / KEGIATAN / SUB KEGIATAN	INDIKATOR PROGRAM / KEGIATAN / SUB KEGIATAN	TARGET AKHIR PERIODE RENSTRA OPD	REALISASI CAPAIAN RENJA OPD TAHUN 2023	PRAKIRAAN CAPAIAN TARGET RENJA OPD TAHUN 2024	CAPAIAN KINERJA DAN KERANGKA PENDANAAN						KELOMPOK SASARAN	PRAKIRAAN MAJU RENCANA TAHUN 2026		PERANGKAT DAERAH PENANGGUNG JAWAB
							TARGET 2025	PAGU INDIKATIF (Rp)	LOKASI	SUMBER DANA	PRIORITAS			TARGET	PAGU INDIKATIF (Rp)	
											NASIONAL	DAERAH				
1	2	3	4	5	6	7	8	9	10	11	12	13	14	15	16	17
		SEKRETARIAT DAERAH						**65.736.437.720,00**							**68.549.277.805,00**	
	4	**UNSUR PENDUKUNG URUSAN PEMERINTAHAN**						**65.692.167.720,00**							**68.496.361.205,00**	
	4.01	**SEKRETARIAT DAERAH**						**65.692.167.720,00**							**68.496.361.205,00**	
1.	**4.01.01**	**PROGRAM PENUNJANG URUSAN PEMERINTAHAN DAERAH KABUPATEN/KOTA**	***Persentase pemenuhan kebutuhan administrasi perkantoran***	**-**			**100 %**	**50.366.638.070,00**						**-**	**54.767.442.405,00**	
	4.01.01.2.01	Perencanaan, Penganggaran, dan Evaluasi Kinerja Perangkat Daerah	*Persentase Ketersediaan Dokumen Perencanaan, Keuangan dan Laporan yang Terselesaikan Tepat Waktu*	-			100 %	75.010.000,00			Memperkuat Stabilitas Polhukhankam Dan Transformasi Pelayanan Publik	Penguatan good-governance pada berbagai tingkatan Meningkatkan Kualitas Pelayanan Publik	9 Bagian di Sekretariat Daerah	-	75.010.750,00	SEKRETARIAT DAERAH
	4.01.01.2.01.0001	Penyusunan Dokumen Perencanaan Perangkat Daerah														
			Jumlah Dokumen Perencanaan Perangkat Daerah				5 Dokumen	41.012.250,00	Kab. Sleman, Sleman, Semua Kel/Desa	PENDAPATAN ASLI DAERAH (PAD)	Memperkuat Stabilitas Polhukhankam Dan Transformasi Pelayanan Publik	Penguatan good-governance pada berbagai tingkatan Meningkatkan Kualitas Pelayanan Publik	9 Bagian di Sekretariat Daerah		41.012.500,00	SEKRETARIAT DAERAH
	4.01.01.2.01.0002	Koordinasi dan Penyusunan Dokumen RKA-SKPD														
			Jumlah Dokumen RKA-SKPD dan Laporan Hasil Koordinasi Penyusunan Dokumen RKA-SKPD				1 Dokumen	4.204.000,00	Kab. Sleman, Semua Kecamatan, Semua Kel/Desa	PENDAPATAN ASLI DAERAH (PAD)	Memperkuat Stabilitas Polhukhankam Dan Transformasi Pelayanan Publik	Penguatan good-governance pada berbagai tingkatan Meningkatkan Kualitas Pelayanan Publik	9 Bagian di Sekretariat Daerah		4.204.050,00	SEKRETARIAT DAERAH
	4.01.01.2.01.0003	Koordinasi dan Penyusunan Dokumen Perubahan RKA-SKPD														
			Jumlah Dokumen Perubahan RKA-SKPD dan Laporan Hasil Koordinasi Penyusunan Dokumen Perubahan RKA-SKPD				1 Dokumen	4.204.000,00	Kab. Sleman, Semua Kecamatan, Semua Kel/Desa	PENDAPATAN ASLI DAERAH (PAD)	Memperkuat Stabilitas Polhukhankam Dan Transformasi Pelayanan Publik	Penguatan good-governance pada berbagai tingkatan Meningkatkan Kualitas Pelayanan Publik	9 Bagian di Sekretariat Daerah		4.204.050,00	SEKRETARIAT DAERAH
	4.01.01.2.01.0004	Koordinasi dan Penyusunan DPA-SKPD														

NO	KODE	URUSAN / BIDANG URUSAN / PROGRAM / KEGIATAN / SUB KEGIATAN	INDIKATOR PROGRAM / KEGIATAN / SUB KEGIATAN	TARGET AKHIR PERIODE RENSTRA OPD	REALISASI CAPAIAN RENJA OPD TAHUN 2023	PRAKIRAAN CAPAIAN TARGET RENJA OPD TAHUN 2024	CAPAIAN KINERJA DAN KERANGKA PENDANAAN						KELOMPOK SASARAN	PRAKIRAAN MAJU RENCANA TAHUN 2026		PERANGKAT DAERAH PENANGGUNG JAWAB
							TARGET 2025	PAGU INDIKATIF (Rp)	LOKASI	SUMBER DANA	PRIORITAS			TARGET	PAGU INDIKATIF (Rp)	
											NASIONAL	DAERAH				
1	2	3	4	5	6	7	8	9	10	11	12	13	14	15	16	17
			Jumlah Dokumen DPA-SKPD dan Laporan Hasil Koordinasi Penyusunan Dokumen DPA-SKPD				1 Dokumen	4.084.625,00	Kab. Sleman, Semua Kecamatan, Semua Kel/Desa	PENDAPATAN ASLI DAERAH (PAD)	Memperkuat Stabilitas Polhukhankam Dan Transformasi Pelayanan Publik	Penguatan good-governance pada berbagai tingkatan Meningkatkan Kualitas Pelayanan Publik	9 Bagian di Sekretariat Daerah		4.084.650,00	SEKRETARIAT DAERAH
	4.01.01.2.01.0005	Koordinasi dan Penyusunan Perubahan DPA- SKPD														
			Jumlah Dokumen Perubahan DPA-SKPD dan Laporan Hasil Koordinasi Penyusunan Dokumen Perubahan DPA-SKPD				1 Dokumen	3.122.750,00	Kab. Sleman, Semua Kecamatan, Semua Kel/Desa	PENDAPATAN ASLI DAERAH (PAD)	Memperkuat Stabilitas Polhukhankam Dan Transformasi Pelayanan Publik	Penguatan good-governance pada berbagai tingkatan Meningkatkan Kualitas Pelayanan Publik	9 Bagian di Sekretariat Daerah		3.123.000,00	SEKRETARIAT DAERAH
	4.01.01.2.01.0007	Evaluasi Kinerja Perangkat Daerah														
			Jumlah Laporan Evaluasi Kinerja Perangkat Daerah				7 Laporan	18.382.375,00	Kab. Sleman, Semua Kecamatan, Semua Kel/Desa	PENDAPATAN ASLI DAERAH (PAD)	Memperkuat Stabilitas Polhukhankam Dan Transformasi Pelayanan Publik	Penguatan good-governance pada berbagai tingkatan Meningkatkan Kualitas Pelayanan Publik	9 Bagian di Sekretariat Daerah		18.382.500,00	SEKRETARIAT DAERAH
	4.01.01.2.02	Administrasi Keuangan Perangkat Daerah	*Persentase pemenuhan layanan administrasi keuangan*	-			100 %	23.877.602.440,00			Memperkuat Stabilitas Polhukhankam Dan Transformasi Pelayanan Publik	Penguatan good-governance pada berbagai tingkatan Meningkatkan Kualitas Pelayanan Publik	ASN, Pengelola Keuangan dan Pengelola Barang di Sekretariat Daerah	-	26.284.412.184,00	SEKRETARIAT DAERAH
	4.01.01.2.02.0001	Penyediaan Gaji dan Tunjangan ASN														
			Jumlah Orang yang Menerima Gaji dan Tunjangan ASN				163 Orang/bulan	23.394.188.440,00	Kab. Sleman, Semua Kecamatan, Semua Kel/Desa	PENDAPATAN ASLI DAERAH (PAD), Dana Transfer Umum-Dana Alokasi Umum	Memperkuat Stabilitas Polhukhankam Dan Transformasi Pelayanan Publik	Penguatan good-governance pada berbagai tingkatan Meningkatkan Kualitas Pelayanan Publik	ASN, Pengelola Keuangan dan Pengelola Barang di Sekretariat Daerah		25.733.607.284,00	SEKRETARIAT DAERAH
	4.01.01.2.02.0003	Pelaksanaan Penatausahaan dan Pengujian/Verifikasi Keuangan SKPD														

NO	KODE	URUSAN / BIDANG URUSAN / PROGRAM / KEGIATAN / SUB KEGIATAN	INDIKATOR PROGRAM / KEGIATAN / SUB KEGIATAN	TARGET AKHIR PERIODE RENSTRA OPD	REALISASI CAPAIAN RENJA OPD TAHUN 2023	PRAKIRAAN CAPAIAN TARGET RENJA OPD TAHUN 2024	CAPAIAN KINERJA DAN KERANGKA PENDANAAN						KELOMPOK SASARAN	PRAKIRAAN MAJU RENCANA TAHUN 2026		PERANGKAT DAERAH PENANGGUNG JAWAB
							TARGET 2025	PAGU INDIKATIF (Rp)	LOKASI	SUMBER DANA	PRIORITAS			TARGET	PAGU INDIKATIF (Rp)	
											NASIONAL	DAERAH				
1	2	3	4	5	6	7	8	9	10	11	12	13	14	15	16	17
			Jumlah Dokumen Penatausahaan dan Pengujian/Verifikasi Keuangan SKPD				1 Dokumen	462.010.000,00	Kab. Sleman, Semua Kecamatan, Semua Kel/Desa	PENDAPATAN ASLI DAERAH (PAD)	Memperkuat Stabilitas Polhukhankam Dan Transformasi Pelayanan Publik	Penguatan good-governance pada berbagai tingkatan Meningkatkan Kualitas Pelayanan Publik	ASN, Pengelola Keuangan dan Pengelola Barang di Sekretariat Daerah		525.220.000,00	SEKRETARIAT DAERAH
	4.01.01.2.02.0007	Koordinasi dan Penyusunan Laporan Keuangan Bulanan/ Triwulanan/ Semesteran SKPD														
			Jumlah Laporan Keuangan Bulanan/ Triwulanan/ Semesteran SKPD dan Laporan Koordinasi Penyusunan Laporan Keuangan Bulanan/Triwulanan/Semesteran SKPD				2 Laporan	21.404.000,00	Kab. Sleman, Semua Kecamatan, Semua Kel/Desa	PENDAPATAN ASLI DAERAH (PAD)	Memperkuat Stabilitas Polhukhankam Dan Transformasi Pelayanan Publik	Penguatan good-governance pada berbagai tingkatan Meningkatkan Kualitas Pelayanan Publik	ASN, Pengelola Keuangan dan Pengelola Barang di Sekretariat Daerah		25.584.900,00	SEKRETARIAT DAERAH
	4.01.01.2.03	Administrasi Barang Milik Daerah pada Perangkat Daerah	*Presentase terlaksananya layanan administrasi Barang Milik Daerah pada Perangkat Daerah*	-			100 %	12.809.750,00			Memperkuat Stabilitas Polhukhankam Dan Transformasi Pelayanan Publik	Penguatan good-governance pada berbagai tingkatan Meningkatkan Kualitas Pelayanan Publik	9 Bagian di Sekretariat Daerah	-	15.312.000,00	SEKRETARIAT DAERAH
	4.01.01.2.03.0006	Penatausahaan Barang Milik Daerah pada SKPD														
			Jumlah Laporan Penatausahaan Barang Milik Daerah pada SKPD				12 Laporan	12.809.750,00	Kab. Sleman, Semua Kecamatan, Semua Kel/Desa	PENDAPATAN ASLI DAERAH (PAD)	Memperkuat Stabilitas Polhukhankam Dan Transformasi Pelayanan Publik	Penguatan good-governance pada berbagai tingkatan Meningkatkan Kualitas Pelayanan Publik	9 Bagian di Sekretariat Daerah		15.312.000,00	SEKRETARIAT DAERAH
	4.01.01.2.05	Administrasi Kepegawaian Perangkat Daerah	*Persentase Terlaksananya Layanan Administrasi Kepegawaian Perangkat Daerah*	-			100 %	1.302.451.600,00			Memperkuat Stabilitas Polhukhankam Dan Transformasi Pelayanan Publik	Penguatan good-governance pada berbagai tingkatan Meningkatkan Kualitas Pelayanan Publik	ASN dan PHL di Sekretariat Daerah Kabupaten Sleman	-	1.324.741.000,00	SEKRETARIAT DAERAH
	4.01.01.2.05.0003	Pendataan dan Pengolahan Administrasi Kepegawaian														
			Jumlah Dokumen Pendataan dan Pengolahan Administrasi Kepegawaian				4 Dokumen	1.289.334.475,00	Kab. Sleman, Semua Kecamatan, Semua Kel/Desa	PENDAPATAN ASLI DAERAH (PAD)	Memperkuat Stabilitas Polhukhankam Dan Transformasi Pelayanan Publik	Penguatan good-governance pada berbagai tingkatan Meningkatkan Kualitas Pelayanan Publik	ASN dan PHL di Sekretariat Daerah Kabupaten Sleman		1.309.062.700,00	SEKRETARIAT DAERAH

NO	KODE	URUSAN / BIDANG URUSAN / PROGRAM / KEGIATAN / SUB KEGIATAN	INDIKATOR PROGRAM / KEGIATAN / SUB KEGIATAN	TARGET AKHIR PERIODE RENSTRA OPD	REALISASI CAPAIAN RENJA OPD TAHUN 2023	PRAKIRAAN CAPAIAN TARGET RENJA OPD TAHUN 2024	CAPAIAN KINERJA DAN KERANGKA PENDANAAN						KELOMPOK SASARAN	PRAKIRAAN MAJU RENCANA TAHUN 2026		PERANGKAT DAERAH PENANGGUNG JAWAB
							TARGET 2025	PAGU INDIKATIF (Rp)	LOKASI	SUMBER DANA	PRIORITAS			TARGET	PAGU INDIKATIF (Rp)	
											NASIONAL	DAERAH				
1	2	3	4	5	6	7	8	9	10	11	12	13	14	15	16	17
	4.01.01.2.05.0011	Bimbingan Teknis Implementasi Peraturan Perundang-Undangan														
			Jumlah Orang yang Mengikuti Bimbingan Teknis Implementasi Peraturan Perundang-Undangan				50 Orang	13.117.125,00	Kab. Sleman, Semua Kecamatan, Semua Kel/Desa	PENDAPATAN ASLI DAERAH (PAD)	Memperkuat Stabilitas Polhukhankam Dan Transformasi Pelayanan Publik	Penguatan good-governance pada berbagai tingkatan Meningkatkan Kualitas Pelayanan Publik	ASN dan PHL di Sekretariat Daerah Kabupaten Sleman		15.678.300,00	SEKRETARIAT DAERAH
	4.01.01.2.06	Administrasi Umum Perangkat Daerah	*Persentase Terlaksananya Layanan Administrasi Umum pada Perangkat Daerah*	-			100 %	3.864.306.525,00			Memperkuat Stabilitas Polhukhankam Dan Transformasi Pelayanan Publik	Penguatan good-governance pada berbagai tingkatan Meningkatkan Kualitas Pelayanan Publik	9 Bagian di Sekretariat Daerah, Rumah Dinas Bupati dan Wakil Bupati, Tamu dan Masyarakat serta Perangkat Daerah Lain di Kabupaten Sleman	-	4.260.825.081,00	SEKRETARIAT DAERAH
	4.01.01.2.06.0001	Penyediaan Komponen Instalasi Listrik/Penerangan Bangunan Kantor														
			Jumlah Paket Komponen Instalasi Listrik/Penerangan Bangunan Kantor yang Disediakan				1 Paket	84.978.500,00	Kab. Sleman, Semua Kecamatan, Semua Kel/Desa	PENDAPATAN ASLI DAERAH (PAD)	Memperkuat Stabilitas Polhukhankam Dan Transformasi Pelayanan Publik	Penguatan good-governance pada berbagai tingkatan Meningkatkan Kualitas Pelayanan Publik	9 Bagian di Sekretariat Daerah, Rumah Dinas Bupati dan Wakil Bupati, Tamu dan Masyarakat serta Perangkat Daerah Lain di Kabupaten Sleman		93.478.000,00	SEKRETARIAT DAERAH
	4.01.01.2.06.0002	Penyediaan Peralatan dan Perlengkapan Kantor														
			Jumlah Paket Peralatan dan Perlengkapan Kantor yang Disediakan				12 Paket	666.560.600,00	Kab. Sleman, Semua Kecamatan, Semua Kel/Desa	PENDAPATAN ASLI DAERAH (PAD)	Memperkuat Stabilitas Polhukhankam Dan Transformasi Pelayanan Publik	Penguatan good-governance pada berbagai tingkatan Meningkatkan Kualitas Pelayanan Publik	9 Bagian di Sekretariat Daerah, Rumah Dinas Bupati dan Wakil Bupati, Tamu dan Masyarakat serta Perangkat Daerah Lain di Kabupaten Sleman		733.038.900,00	SEKRETARIAT DAERAH
	4.01.01.2.06.0003	Penyediaan Peralatan Rumah Tangga														
			Jumlah Paket Peralatan Rumah Tangga yang Disediakan				12 Paket	460.996.700,00	Kab. Sleman, Semua Kecamatan, Semua Kel/Desa	PENDAPATAN ASLI DAERAH (PAD)	Memperkuat Stabilitas Polhukhankam Dan Transformasi Pelayanan Publik	Penguatan good-governance pada berbagai tingkatan Meningkatkan Kualitas Pelayanan Publik	9 Bagian di Sekretariat Daerah, Rumah Dinas Bupati dan Wakil Bupati, Tamu dan Masyarakat serta Perangkat Daerah Lain di Kabupaten Sleman		252.612.800,00	SEKRETARIAT DAERAH
	4.01.01.2.06.0004	Penyediaan Bahan Logistik Kantor														

NO	KODE	URUSAN / BIDANG URUSAN / PROGRAM / KEGIATAN / SUB KEGIATAN	INDIKATOR PROGRAM / KEGIATAN / SUB KEGIATAN	TARGET AKHIR PERIODE RENSTRA OPD	REALISASI CAPAIAN RENJA OPD TAHUN 2023	PRAKIRAAN CAPAIAN TARGET RENJA OPD TAHUN 2024	CAPAIAN KINERJA DAN KERANGKA PENDANAAN						KELOMPOK SASARAN	PRAKIRAAN MAJU RENCANA TAHUN 2026		PERANGKAT DAERAH PENANGGUNG JAWAB
							TARGET 2025	PAGU INDIKATIF (Rp)	LOKASI	SUMBER DANA	PRIORITAS			TARGET	PAGU INDIKATIF (Rp)	
											NASIONAL	DAERAH				
1	2	3	4	5	6	7	8	9	10	11	12	13	14	15	16	17
			Jumlah Paket Bahan Logistik Kantor yang Disediakan				3 Paket	324.910.300,00	Kab. Sleman, Semua Kecamatan, Semua Kel/Desa	PENDAPATAN ASLI DAERAH (PAD)	Memperkuat Stabilitas Polhukhankam Dan Transformasi Pelayanan Publik	Penguatan good-governance pada berbagai tingkatan Meningkatkan Kualitas Pelayanan Publik	9 Bagian di Sekretariat Daerah, Rumah Dinas Bupati dan Wakil Bupati, Tamu dan Masyarakat serta Perangkat Daerah Lain di Kabupaten Sleman		388.373.700,00	SEKRETARIAT DAERAH
	4.01.01.2.06.0005	Penyediaan Barang Cetakan dan Penggandaan														
			Jumlah Paket Barang Cetakan dan Penggandaan yang Disediakan				1 Paket	152.893.625,00	Kab. Sleman, Semua Kecamatan, Semua Kel/Desa	PENDAPATAN ASLI DAERAH (PAD)	Memperkuat Stabilitas Polhukhankam Dan Transformasi Pelayanan Publik	Penguatan good-governance pada berbagai tingkatan Meningkatkan Kualitas Pelayanan Publik	9 Bagian di Sekretariat Daerah, Rumah Dinas Bupati dan Wakil Bupati, Tamu dan Masyarakat serta Perangkat Daerah Lain di Kabupaten Sleman		182.764.281,00	SEKRETARIAT DAERAH
	4.01.01.2.06.0008	Fasilitasi Kunjungan Tamu														
			Jumlah Laporan Fasilitasi Kunjungan Tamu				1 Laporan	73.065.000,00	Kab. Sleman, Semua Kecamatan, Semua Kel/Desa	PENDAPATAN ASLI DAERAH (PAD)	Memperkuat Stabilitas Polhukhankam Dan Transformasi Pelayanan Publik	Penguatan good-governance pada berbagai tingkatan Meningkatkan Kualitas Pelayanan Publik	9 Bagian di Sekretariat Daerah, Rumah Dinas Bupati dan Wakil Bupati, Tamu dan Masyarakat serta Perangkat Daerah Lain di Kabupaten Sleman		87.330.100,00	SEKRETARIAT DAERAH
	4.01.01.2.06.0009	Penyelenggaraan Rapat Koordinasi dan Konsultasi SKPD														
			Jumlah Laporan Penyelenggaraan Rapat Koordinasi dan Konsultasi SKPD				12 Laporan	2.046.972.400,00	Kab. Sleman, Semua Kecamatan, Semua Kel/Desa	PENDAPATAN ASLI DAERAH (PAD)	Memperkuat Stabilitas Polhukhankam Dan Transformasi Pelayanan Publik	Penguatan good-governance pada berbagai tingkatan Meningkatkan Kualitas Pelayanan Publik	9 Bagian di Sekretariat Daerah, Rumah Dinas Bupati dan Wakil Bupati, Tamu dan Masyarakat serta Perangkat Daerah Lain di Kabupaten Sleman		2.458.780.500,00	SEKRETARIAT DAERAH
	4.01.01.2.06.0010	Penatausahaan Arsip Dinamis pada SKPD														
			Jumlah Dokumen Penatausahaan Arsip Dinamis pada SKPD				1 Dokumen	53.929.400,00	Kab. Sleman, Semua Kecamatan, Semua Kel/Desa	PENDAPATAN ASLI DAERAH (PAD)	Memperkuat Stabilitas Polhukhankam Dan Transformasi Pelayanan Publik	Penguatan good-governance pada berbagai tingkatan Meningkatkan Kualitas Pelayanan Publik	9 Bagian di Sekretariat Daerah, Rumah Dinas Bupati dan Wakil Bupati, Tamu dan Masyarakat serta Perangkat Daerah Lain di Kabupaten Sleman		64.446.800,00	SEKRETARIAT DAERAH

NO	KODE	URUSAN / BIDANG URUSAN / PROGRAM / KEGIATAN / SUB KEGIATAN	INDIKATOR PROGRAM / KEGIATAN / SUB KEGIATAN	TARGET AKHIR PERIODE RENSTRA OPD	REALISASI CAPAIAN RENJA OPD TAHUN 2023	PRAKIRAAN CAPAIAN TARGET RENJA OPD TAHUN 2024	CAPAIAN KINERJA DAN KERANGKA PENDANAAN						KELOMPOK SASARAN	PRAKIRAAN MAJU RENCANA TAHUN 2026		PERANGKAT DAERAH PENANGGUNG JAWAB
							TARGET 2025	PAGU INDIKATIF (Rp)	LOKASI	SUMBER DANA	PRIORITAS			TARGET	PAGU INDIKATIF (Rp)	
											NASIONAL	DAERAH				
1	2	3	4	5	6	7	8	9	10	11	12	13	14	15	16	17
	4.01.01.2.07	Pengadaan Barang Milik Daerah Penunjang Urusan Pemerintah Daerah	*Persentase Terlaksananya Pengadaan Barang Milik Daerah Penunjang Urusan Pemerintah Daerah*	-			100 %	1.829.693.870,00			Memperkuat Stabilitas Polhukhankam Dan Transformasi Pelayanan Publik	Penguatan good-governance pada berbagai tingkatan Meningkatkan Kualitas Pelayanan Publik	9 Bagian di Sekretariat Daerah	-	2.001.679.900,00	SEKRETARIAT DAERAH
	4.01.01.2.07.0005	Pengadaan Mebel														
			Jumlah Paket Mebel yang Disediakan				4 Unit	906.887.670,00	Kab. Sleman, Semua Kecamatan, Semua Kel/Desa	PENDAPATAN ASLI DAERAH (PAD)	Memperkuat Stabilitas Polhukhankam Dan Transformasi Pelayanan Publik	Penguatan good-governance pada berbagai tingkatan Meningkatkan Kualitas Pelayanan Publik	9 Bagian di Sekretariat Daerah		1.845.214.800,00	SEKRETARIAT DAERAH
	4.01.01.2.07.0006	Pengadaan Peralatan dan Mesin Lainnya														
			Jumlah Unit Peralatan dan Mesin Lainnya yang Disediakan				3 Unit	60.117.600,00	Kab. Sleman, Semua Kecamatan, Semua Kel/Desa	PENDAPATAN ASLI DAERAH (PAD)	Memperkuat Stabilitas Polhukhankam Dan Transformasi Pelayanan Publik	Penguatan good-governance pada berbagai tingkatan Meningkatkan Kualitas Pelayanan Publik	9 Bagian di Sekretariat Daerah		98.486.300,00	SEKRETARIAT DAERAH
	4.01.01.2.07.0010	Pengadaan Sarana dan Prasarana Gedung Kantor atau Bangunan Lainnya														
			Jumlah Unit Sarana dan Prasarana Gedung Kantor atau Bangunan Lainnya yang Disediakan				10 Unit	862.688.600,00	Kab. Sleman, Semua Kecamatan, Semua Kel/Desa	PENDAPATAN ASLI DAERAH (PAD)	Memperkuat Stabilitas Polhukhankam Dan Transformasi Pelayanan Publik	Penguatan good-governance pada berbagai tingkatan Meningkatkan Kualitas Pelayanan Publik	9 Bagian di Sekretariat Daerah		57.978.800,00	SEKRETARIAT DAERAH
	4.01.01.2.08	Penyediaan Jasa Penunjang Urusan Pemerintahan Daerah	*Presentase terlaksananya Penyediaan Jasa Penunjang Urusan Pemerintahan Daerah*	-			100 %	3.462.332.560,00			Memperkuat Stabilitas Polhukhankam Dan Transformasi Pelayanan Publik	Penguatan good-governance pada berbagai tingkatan Meningkatkan Kualitas Pelayanan Publik	9 Bagian di Sekretariat Daerah, Rumah Dinas Bupati dan Wakil Bupati	-	3.779.944.300,00	SEKRETARIAT DAERAH
	4.01.01.2.08.0001	Penyediaan Jasa Surat Menyurat														

NO	KODE	URUSAN / BIDANG URUSAN / PROGRAM / KEGIATAN / SUB KEGIATAN	INDIKATOR PROGRAM / KEGIATAN / SUB KEGIATAN	TARGET AKHIR PERIODE RENSTRA OPD	REALISASI CAPAIAN RENJA OPD TAHUN 2023	PRAKIRAAN CAPAIAN TARGET RENJA OPD TAHUN 2024	CAPAIAN KINERJA DAN KERANGKA PENDANAAN						KELOMPOK SASARAN	PRAKIRAAN MAJU RENCANA TAHUN 2026		PERANGKAT DAERAH PENANGGUNG JAWAB
							TARGET 2025	PAGU INDIKATIF (Rp)	LOKASI	SUMBER DANA	PRIORITAS			TARGET	PAGU INDIKATIF (Rp)	
											NASIONAL	DAERAH				
1	2	3	4	5	6	7	8	9	10	11	12	13	14	15	16	17
			Jumlah Laporan Penyediaan Jasa Surat Menyurat				1 Laporan	75.829.000,00	Kab. Sleman, Semua Kecamatan, Semua Kel/Desa	PENDAPATAN ASLI DAERAH (PAD)	Memperkuat Stabilitas Polhukhankam Dan Transformasi Pelayanan Publik	Penguatan good-governance pada berbagai tingkatan Meningkatkan Kualitas Pelayanan Publik	9 Bagian di Sekretariat Daerah, Rumah Dinas Bupati dan Wakil Bupati		90.641.100,00	SEKRETARIAT DAERAH
	4.01.01.2.08.0002	Penyediaan Jasa Komunikasi, Sumber Daya Air dan Listrik														
			Jumlah Laporan Penyediaan Jasa Komunikasi, Sumber Daya Air dan Listrik yang Disediakan				12 Laporan	1.209.200.000,00	Kab. Sleman, Semua Kecamatan, Semua Kel/Desa	Dana Transfer Umum-Dana Alokasi Umum	Memperkuat Stabilitas Polhukhankam Dan Transformasi Pelayanan Publik	Penguatan good-governance pada berbagai tingkatan Meningkatkan Kualitas Pelayanan Publik	9 Bagian di Sekretariat Daerah, Rumah Dinas Bupati dan Wakil Bupati		1.330.120.000,00	SEKRETARIAT DAERAH
	4.01.01.2.08.0004	Penyediaan Jasa Pelayanan Umum Kantor														
			Jumlah Laporan Penyediaan Jasa Pelayanan Umum Kantor yang Disediakan				2 Laporan	2.177.303.560,00	Kab. Sleman, Semua Kecamatan, Semua Kel/Desa	PENDAPATAN ASLI DAERAH (PAD)	Memperkuat Stabilitas Polhukhankam Dan Transformasi Pelayanan Publik	Penguatan good-governance pada berbagai tingkatan Meningkatkan Kualitas Pelayanan Publik	9 Bagian di Sekretariat Daerah, Rumah Dinas Bupati dan Wakil Bupati		2.359.183.200,00	SEKRETARIAT DAERAH
	4.01.01.2.09	Pemeliharaan Barang Milik Daerah Penunjang Urusan Pemerintahan Daerah	*Persentase terlaksananya layanan Pemeliharaan Barang Milik Daerah Penunjang Urusan Pemerintahan Daerah*	-			100 %	2.903.113.950,00			Memperkuat Stabilitas Polhukhankam Dan Transformasi Pelayanan Publik	Penguatan good-governance pada berbagai tingkatan Meningkatkan Kualitas Pelayanan Publik	9 Bagian di Sekretariat Daerah, Rumah Dinas Bupati dan Wakil Bupati	-	2.942.914.700,00	SEKRETARIAT DAERAH
	4.01.01.2.09.0002	Penyediaan Jasa Pemeliharaan, Biaya Pemeliharaan, Pajak dan Perizinan Kendaraan Dinas Operasional atau Lapangan														
			Jumlah Kendaraan Dinas Operasional atau Lapangan yang Dipelihara dan dibayarkan Pajak dan Perizinannya				109 Unit	1.516.645.950,00	Kab. Sleman, Semua Kecamatan, Semua Kel/Desa	PENDAPATAN ASLI DAERAH (PAD)	Memperkuat Stabilitas Polhukhankam Dan Transformasi Pelayanan Publik	Penguatan good-governance pada berbagai tingkatan Meningkatkan Kualitas Pelayanan Publik	9 Bagian di Sekretariat Daerah, Rumah Dinas Bupati dan Wakil Bupati		1.659.851.600,00	SEKRETARIAT DAERAH
	4.01.01.2.09.0005	Pemeliharaan Mebel														

NO	KODE	URUSAN / BIDANG URUSAN / PROGRAM / KEGIATAN / SUB KEGIATAN	INDIKATOR PROGRAM / KEGIATAN / SUB KEGIATAN	TARGET AKHIR PERIODE RENSTRA OPD	REALISASI CAPAIAN RENJA OPD TAHUN 2023	PRAKIRAAN CAPAIAN TARGET RENJA OPD TAHUN 2024	CAPAIAN KINERJA DAN KERANGKA PENDANAAN						KELOMPOK SASARAN	PRAKIRAAN MAJU RENCANA TAHUN 2026		PERANGKAT DAERAH PENANGGUNG JAWAB
							TARGET 2025	PAGU INDIKATIF (Rp)	LOKASI	SUMBER DANA	PRIORITAS			TARGET	PAGU INDIKATIF (Rp)	
											NASIONAL	DAERAH				
1	2	3	4	5	6	7	8	9	10	11	12	13	14	15	16	17
			Jumlah Mebel yang Dipelihara				7 Unit	41.950.000,00	Kab. Sleman, Semua Kecamatan, Semua Kel/Desa	PENDAPATAN ASLI DAERAH (PAD)	Memperkuat Stabilitas Polhukhankam Dan Transformasi Pelayanan Publik	Penguatan good-governance pada berbagai tingkatan Meningkatkan Kualitas Pelayanan Publik	9 Bagian di Sekretariat Daerah, Rumah Dinas Bupati dan Wakil Bupati		44.497.200,00	SEKRETARIAT DAERAH
	4.01.01.2.09.0006	Pemeliharaan Peralatan dan Mesin Lainnya														
			Jumlah Peralatan dan Mesin Lainnya yang Dipelihara				5 Unit	398.180.000,00	Kab. Sleman, Semua Kecamatan, Semua Kel/Desa	PENDAPATAN ASLI DAERAH (PAD)	Memperkuat Stabilitas Polhukhankam Dan Transformasi Pelayanan Publik	Penguatan good-governance pada berbagai tingkatan Meningkatkan Kualitas Pelayanan Publik	9 Bagian di Sekretariat Daerah, Rumah Dinas Bupati dan Wakil Bupati		437.654.800,00	SEKRETARIAT DAERAH
	4.01.01.2.09.0007	Pemeliharaan Aset Tetap Lainnya														
			Jumlah Aset Tetap Lainnya yang Dipelihara				4 Unit	33.565.000,00	Kab. Sleman, Semua Kecamatan, Semua Kel/Desa	PENDAPATAN ASLI DAERAH (PAD)	Memperkuat Stabilitas Polhukhankam Dan Transformasi Pelayanan Publik	Penguatan good-governance pada berbagai tingkatan Meningkatkan Kualitas Pelayanan Publik	9 Bagian di Sekretariat Daerah, Rumah Dinas Bupati dan Wakil Bupati		66.775.500,00	SEKRETARIAT DAERAH
	4.01.01.2.09.0009	Pemeliharaan/Rehabilitasi Gedung Kantor dan Bangunan Lainnya														
			Jumlah Gedung Kantor dan Bangunan Lainnya yang Dipelihara/Direhabilitasi				4 Unit	912.773.000,00	Kab. Sleman, Semua Kecamatan, Semua Kel/Desa	PENDAPATAN ASLI DAERAH (PAD)	Memperkuat Stabilitas Polhukhankam Dan Transformasi Pelayanan Publik	Penguatan good-governance pada berbagai tingkatan Meningkatkan Kualitas Pelayanan Publik	9 Bagian di Sekretariat Daerah, Rumah Dinas Bupati dan Wakil Bupati		734.135.600,00	SEKRETARIAT DAERAH
	4.01.01.2.11	Administrasi Keuangan dan Operasional Kepala Daerah dan Wakil Kepala Daerah	*Tingkat Layanan Kepuasan Kepala Daerah dan Wakil Kepala Daerah atas Layanan Administrasi Keuangan*	-			77,2 skors	1.977.382.350,00			Memperkuat Stabilitas Polhukhankam Dan Transformasi Pelayanan Publik	Penguatan good-governance pada berbagai tingkatan Meningkatkan Kualitas Pelayanan Publik	Bupati dan Wakil Bupati	-	2.555.293.290,00	SEKRETARIAT DAERAH
	4.01.01.2.11.0001	Penyediaan Gaji dan Tunjangan Kepala Daerah dan Wakil Kepala Daerah														

NO	KODE	URUSAN / BIDANG URUSAN / PROGRAM / KEGIATAN / SUB KEGIATAN	INDIKATOR PROGRAM / KEGIATAN / SUB KEGIATAN	TARGET AKHIR PERIODE RENSTRA OPD	REALISASI CAPAIAN RENJA OPD TAHUN 2023	PRAKIRAAN CAPAIAN TARGET RENJA OPD TAHUN 2024	CAPAIAN KINERJA DAN KERANGKA PENDANAAN						KELOMPOK SASARAN	PRAKIRAAN MAJU RENCANA TAHUN 2026		PERANGKAT DAERAH PENANGGUNG JAWAB
							TARGET 2025	PAGU INDIKATIF (Rp)	LOKASI	SUMBER DANA	PRIORITAS			TARGET	PAGU INDIKATIF (Rp)	
											NASIONAL	DAERAH				
1	2	3	4	5	6	7	8	9	10	11	12	13	14	15	16	17
			Jumlah Orang yang Menerima Gaji dan Tunjangan Kepala Daerah dan Wakil Kepala Daerah				2 Orang/Bulan	185.647.800,00	Kab. Sleman, Semua Kecamatan, Semua Kel/Desa	Dana Transfer Umum-Dana Alokasi Umum	Memperkuat Stabilitas Polhukhankam Dan Transformasi Pelayanan Publik	Penguatan good-governance pada berbagai tingkatan Meningkatkan Kualitas Pelayanan Publik	Bupati dan Wakil Bupati		204.212.580,00	SEKRETARIAT DAERAH
	4.01.01.2.11.0002	Penyediaan Pakaian Dinas dan Atribut Kelengkapan Kepala Daerah dan Wakil Kepala Daerah														
			Jumlah Paket Pakaian Dinas dan Atribut Kelengkapan Kepala Daerah dan Wakil Kepala Daerah yang Disediakan				10 Paket	249.028.400,00	Kab. Sleman, Semua Kecamatan, Semua Kel/Desa	PENDAPATAN ASLI DAERAH (PAD)	Memperkuat Stabilitas Polhukhankam Dan Transformasi Pelayanan Publik	Penguatan good-governance pada berbagai tingkatan Meningkatkan Kualitas Pelayanan Publik	Bupati dan Wakil Bupati		181.705.700,00	SEKRETARIAT DAERAH
	4.01.01.2.11.0003	Pelaksanaan Medical Check Up Kepala Daerah dan Wakil Kepala Daerah														
			Jumlah Orang yang Mengikuti Medical Check Up Kepala Daerah dan Wakil Kepala Daerah				2 Orang	81.000.000,00	Kab. Sleman, Semua Kecamatan, Semua Kel/Desa	PENDAPATAN ASLI DAERAH (PAD)	Memperkuat Stabilitas Polhukhankam Dan Transformasi Pelayanan Publik	Penguatan good-governance pada berbagai tingkatan Meningkatkan Kualitas Pelayanan Publik	Bupati dan Wakil Bupati		89.100.000,00	SEKRETARIAT DAERAH
	4.01.01.2.11.0004	Penyediaan Dana Penunjang Operasional Kepala Daerah dan Wakil Kepala Daerah														
			Jumlah Orang yang Menerima Dana Penunjang Operasional Kepala Daerah dan Wakil Kepala Daerah				2 Orang/Bulan	1.461.706.150,00	Kab. Sleman, Semua Kecamatan, Semua Kel/Desa	PENDAPATAN ASLI DAERAH (PAD)	Memperkuat Stabilitas Polhukhankam Dan Transformasi Pelayanan Publik	Penguatan good-governance pada berbagai tingkatan Meningkatkan Kualitas Pelayanan Publik	Bupati dan Wakil Bupati		2.080.275.010,00	SEKRETARIAT DAERAH
	4.01.01.2.12	Fasilitasi Kerumahtanggaan Sekretariat Daerah	*Persentase Terlaksananya Fasilitasi Kerumahtanggaan Sekretariat Daerah*	-			100 %	7.779.473.300,00			Memperkuat Stabilitas Polhukhankam Dan Transformasi Pelayanan Publik	Penguatan good-governance pada berbagai tingkatan Meningkatkan Kualitas Pelayanan Publik	9 Bagian di Sekretariat Daerah, Rumah Dinas Bupati dan Wakil Bupati	-	8.006.265.300,00	SEKRETARIAT DAERAH
	4.01.01.2.12.0001	Penyediaan Kebutuhan Rumah Tangga Kepala Daerah														

NO	KODE	URUSAN / BIDANG URUSAN / PROGRAM / KEGIATAN / SUB KEGIATAN	INDIKATOR PROGRAM / KEGIATAN / SUB KEGIATAN	TARGET AKHIR PERIODE RENSTRA OPD	REALISASI CAPAIAN RENJA OPD TAHUN 2023	PRAKIRAAN CAPAIAN TARGET RENJA OPD TAHUN 2024	CAPAIAN KINERJA DAN KERANGKA PENDANAAN						KELOMPOK SASARAN	PRAKIRAAN MAJU RENCANA TAHUN 2026		PERANGKAT DAERAH PENANGGUNG JAWAB
							TARGET 2025	PAGU INDIKATIF (Rp)	LOKASI	SUMBER DANA	PRIORITAS			TARGET	PAGU INDIKATIF (Rp)	
											NASIONAL	DAERAH				
1	2	3	4	5	6	7	8	9	10	11	12	13	14	15	16	17
			Jumlah Paket Kebutuhan Rumah Tangga Kepala Daerah yang Disediakan				1 Paket	345.126.500,00	Kab. Sleman, Semua Kecamatan, Semua Kel/Desa	PENDAPATAN ASLI DAERAH (PAD)	Memperkuat Stabilitas Polhukhankam Dan Transformasi Pelayanan Publik	Penguatan good-governance pada berbagai tingkatan Meningkatkan Kualitas Pelayanan Publik	9 Bagian di Sekretariat Daerah, Rumah Dinas Bupati dan Wakil Bupati		379.638.600,00	SEKRETARIAT DAERAH
	4.01.01.2.12.0002	Penyediaan Kebutuhan Rumah Tangga Wakil Kepala Daerah														
			Jumlah Paket Kebutuhan Rumah Tangga Wakil Kepala Daerah yang Disediakan				2 Paket	284.809.000,00	Kab. Sleman, Semua Kecamatan, Semua Kel/Desa	PENDAPATAN ASLI DAERAH (PAD)	Memperkuat Stabilitas Polhukhankam Dan Transformasi Pelayanan Publik	Penguatan good-governance pada berbagai tingkatan Meningkatkan Kualitas Pelayanan Publik	9 Bagian di Sekretariat Daerah, Rumah Dinas Bupati dan Wakil Bupati		313.294.300,00	SEKRETARIAT DAERAH
	4.01.01.2.12.0003	Penyediaan Kebutuhan Rumah Tangga Sekretariat Daerah														
			Jumlah Paket Kebutuhan Rumah Tangga Sekretariat Daerah yang Disediakan				1 Paket	7.149.537.800,00	Kab. Sleman, Semua Kecamatan, Semua Kel/Desa	PENDAPATAN ASLI DAERAH (PAD)	Memperkuat Stabilitas Polhukhankam Dan Transformasi Pelayanan Publik	Penguatan good-governance pada berbagai tingkatan Meningkatkan Kualitas Pelayanan Publik	9 Bagian di Sekretariat Daerah, Rumah Dinas Bupati dan Wakil Bupati		7.313.332.400,00	SEKRETARIAT DAERAH
	4.01.01.2.13	Penataan Organisasi	*Persentase Kinerja Perangkat Daerah dengan Predikat "Baik" Berdasarkan Indikator Penilaian Kinerja Perangkat Daerah*	-			90 %	743.244.075,00			Memperkuat Stabilitas Polhukhankam Dan Transformasi Pelayanan Publik	Penguatan good-governance pada berbagai tingkatan Meningkatkan Kualitas Pelayanan Publik	Perangkat Daerah dan Pengambil Kebijakan	-	758.826.200,00	SEKRETARIAT DAERAH
	4.01.01.2.13.0001	Pengelolaan Kelembagaan dan Analisis Jabatan														
			Jumlah Dokumen Pengelolaan Kelembagaan dan Analisis Jabatan				1 Dokumen	216.210.550,00	Kab. Sleman, Semua Kecamatan, Semua Kel/Desa	PENDAPATAN ASLI DAERAH (PAD)	Memperkuat Stabilitas Polhukhankam Dan Transformasi Pelayanan Publik	Penguatan good-governance pada berbagai tingkatan Meningkatkan Kualitas Pelayanan Publik	Perangkat Daerah dan Pengambil Kebijakan		239.258.800,00	SEKRETARIAT DAERAH
	4.01.01.2.13.0002	Fasilitasi Pelayanan Publik dan Tata Laksana														

NO	KODE	URUSAN / BIDANG URUSAN / PROGRAM / KEGIATAN / SUB KEGIATAN	INDIKATOR PROGRAM / KEGIATAN / SUB KEGIATAN	TARGET AKHIR PERIODE RENSTRA OPD	REALISASI CAPAIAN RENJA OPD TAHUN 2023	PRAKIRAAN CAPAIAN TARGET RENJA OPD TAHUN 2024	CAPAIAN KINERJA DAN KERANGKA PENDANAAN						KELOMPOK SASARAN	PRAKIRAAN MAJU RENCANA TAHUN 2026		PERANGKAT DAERAH PENANGGUNG JAWAB
							TARGET 2025	PAGU INDIKATIF (Rp)	LOKASI	SUMBER DANA	PRIORITAS			TARGET	PAGU INDIKATIF (Rp)	
											NASIONAL	DAERAH				
1	2	3	4	5	6	7	8	9	10	11	12	13	14	15	16	17
			Jumlah Laporan Hasil Fasilitasi Pelayanan Publik dan Tata Laksana				1 Laporan	104.029.575,00	Kab. Sleman, Semua Kecamatan, Semua Kel/Desa	PENDAPATAN ASLI DAERAH (PAD)	Memperkuat Stabilitas Polhukhankam Dan Transformasi Pelayanan Publik	Penguatan good-governance pada berbagai tingkatan Meningkatkan Kualitas Pelayanan Publik	Perangkat Daerah dan Pengambil Kebijakan		94.591.200,00	SEKRETARIAT DAERAH
	4.01.01.2.13.0003	Peningkatan Kinerja dan Reformasi Birokrasi														
			Jumlah Dokumen Peningkatan Kinerja dan Reformasi Birokrasi				1 Dokumen	183.927.375,00	Kab. Sleman, Semua Kecamatan, Semua Kel/Desa	PENDAPATAN ASLI DAERAH (PAD)	Memperkuat Stabilitas Polhukhankam Dan Transformasi Pelayanan Publik	Penguatan good-governance pada berbagai tingkatan Meningkatkan Kualitas Pelayanan Publik	Perangkat Daerah dan Pengambil Kebijakan		200.633.400,00	SEKRETARIAT DAERAH
	4.01.01.2.13.0004	Monitoring, Evaluasi dan Pengendalian Kualitas Pelayanan Publik dan Tata Laksana														
			Jumlah Dokumen Monitoring, Evaluasi dan Pengendalian Kualitas Pelayanan Publik dan Tata Laksana				1 Dokumen	141.767.950,00	Kab. Sleman, Semua Kecamatan, Semua Kel/Desa	PENDAPATAN ASLI DAERAH (PAD)	Memperkuat Stabilitas Polhukhankam Dan Transformasi Pelayanan Publik	Penguatan good-governance pada berbagai tingkatan Meningkatkan Kualitas Pelayanan Publik	Perangkat Daerah dan Pengambil Kebijakan		155.424.500,00	SEKRETARIAT DAERAH
	4.01.01.2.13.0005	Koordinasi dan Penyusunan Laporan Kinerja Pemerintah Daerah														
			Jumlah Dokumen Koordinasi dan Penyusunan Laporan Kinerja Pemerintah Daerah				1 Dokumen	97.308.625,00	Kab. Sleman, Semua Kecamatan, Semua Kel/Desa	PENDAPATAN ASLI DAERAH (PAD)	Memperkuat Stabilitas Polhukhankam Dan Transformasi Pelayanan Publik	Penguatan good-governance pada berbagai tingkatan Meningkatkan Kualitas Pelayanan Publik	Perangkat Daerah dan Pengambil Kebijakan		68.918.300,00	SEKRETARIAT DAERAH
	4.01.01.2.14	Pelaksanaan Protokol dan Komunikasi Pimpinan	*Tingkat kepuasan terhadap protokoler dan komunikasi pimpinan*	-			77.1 skors	2.539.217.650,00			Memperkuat Stabilitas Polhukhankam Dan Transformasi Pelayanan Publik	Penguatan good-governance pada berbagai tingkatan Meningkatkan Kualitas Pelayanan Publik	Pimpinan, Pejabat Negara, Aparat dan Instansi	-	2.762.217.700,00	SEKRETARIAT DAERAH
	4.01.01.2.14.0001	Fasilitasi Keprotokolan														

NO	KODE	URUSAN / BIDANG URUSAN / PROGRAM / KEGIATAN / SUB KEGIATAN	INDIKATOR PROGRAM / KEGIATAN / SUB KEGIATAN	TARGET AKHIR PERIODE RENSTRA OPD	REALISASI CAPAIAN RENJA OPD TAHUN 2023	PRAKIRAAN CAPAIAN TARGET RENJA OPD TAHUN 2024	CAPAIAN KINERJA DAN KERANGKA PENDANAAN						KELOMPOK SASARAN	PRAKIRAAN MAJU RENCANA TAHUN 2026		PERANGKAT DAERAH PENANGGUNG JAWAB
							TARGET 2025	PAGU INDIKATIF (Rp)	LOKASI	SUMBER DANA	PRIORITAS			TARGET	PAGU INDIKATIF (Rp)	
											NASIONAL	DAERAH				
1	2	3	4	5	6	7	8	9	10	11	12	13	14	15	16	17
			Jumlah Laporan Hasil Fasilitasi Keprotokolan				1 Laporan	314.512.700,00	Kab. Sleman, Semua Kecamatan, Semua Kel/Desa	PENDAPATAN ASLI DAERAH (PAD)	Memperkuat Stabilitas Polhukhankam Dan Transformasi Pelayanan Publik	Penguatan good-governance pada berbagai tingkatan Meningkatkan Kualitas Pelayanan Publik	Pimpinan, Pejabat Negara, Aparat dan Instansi		363.992.200,00	SEKRETARIAT DAERAH
	4.01.01.2.14.0002	Fasilitasi Komunikasi Pimpinan														
			Jumlah Laporan Hasil Fasilitasi Komunikasi Pimpinan				1 Laporan	983.000.250,00	Kab. Sleman, Semua Kecamatan, Semua Kel/Desa	PENDAPATAN ASLI DAERAH (PAD)	Memperkuat Stabilitas Polhukhankam Dan Transformasi Pelayanan Publik	Penguatan good-governance pada berbagai tingkatan Meningkatkan Kualitas Pelayanan Publik	Pimpinan, Pejabat Negara, Aparat dan Instansi		1.033.518.200,00	SEKRETARIAT DAERAH
	4.01.01.2.14.0003	Pendokumentasian Tugas Pimpinan														
			Jumlah Laporan Pendokumentasian Tugas Pimpinan				1 Laporan	1.241.704.700,00	Kab. Sleman, Semua Kecamatan, Semua Kel/Desa	PENDAPATAN ASLI DAERAH (PAD)	Memperkuat Stabilitas Polhukhankam Dan Transformasi Pelayanan Publik	Penguatan good-governance pada berbagai tingkatan Meningkatkan Kualitas Pelayanan Publik	Pimpinan, Pejabat Negara, Aparat dan Instansi		1.364.707.300,00	SEKRETARIAT DAERAH
2.	**4.01.02**	**PROGRAM PEMERINTAHAN DAN KESEJAHTERAAN RAKYAT**	***Persentase dokumen LPPD tersedia tepat waktu Persentase penanganan permasalahan kebijakan bidang kesejahteraan rakyat; Persentase kerja sama yang aktif***	**-**			**100 % 100%; 100 %**	**12.719.544.400,00**						**-**	**10.119.555.600,00**	
	4.01.02.2.01	Administrasi Tata Pemerintahan	*Persentase dokumen LPPD tersedia tepat waktu*	-			100 %	2.282.932.075,00			Memperkuat Stabilitas Polhukhankam Dan Transformasi Pelayanan Publik	Penguatan good-governance pada berbagai tingkatan Meningkatkan Kualitas Pelayanan Publik	Pemerintah pusat, pemerintah provinsi, perangkat daerah, kecamatan, desa, masyarakat dan mitra pihak ketiga Kab. Sleman	-	2.776.660.700,00	SEKRETARIAT DAERAH
	4.01.02.2.01.0001	Penataan Administrasi Pemerintahan														
			Jumlah Dokumen Hasil Penataan Administrasi Pemerintahan				2 Dokumen	979.562.000,00	Kab. Sleman, Semua Kecamatan, Semua Kel/Desa	PENDAPATAN ASLI DAERAH (PAD)	Memperkuat Stabilitas Polhukhankam Dan Transformasi Pelayanan Publik	Penguatan good-governance pada berbagai tingkatan Meningkatkan Kualitas Pelayanan Publik	Pemerintah pusat, pemerintah provinsi, perangkat daerah, kecamatan, desa, masyarakat dan mitra pihak ketiga Kab. Sleman		1.170.893.900,00	SEKRETARIAT DAERAH
	4.01.02.2.01.0002	Pengelolaan Administrasi Kewilayahan														

NO	KODE	URUSAN / BIDANG URUSAN / PROGRAM / KEGIATAN / SUB KEGIATAN	INDIKATOR PROGRAM / KEGIATAN / SUB KEGIATAN	TARGET AKHIR PERIODE RENSTRA OPD	REALISASI CAPAIAN RENJA OPD TAHUN 2023	PRAKIRAAN CAPAIAN TARGET RENJA OPD TAHUN 2024	CAPAIAN KINERJA DAN KERANGKA PENDANAAN						KELOMPOK SASARAN	PRAKIRAAN MAJU RENCANA TAHUN 2026		PERANGKAT DAERAH PENANGGUNG JAWAB
							TARGET 2025	PAGU INDIKATIF (Rp)	LOKASI	SUMBER DANA	PRIORITAS			TARGET	PAGU INDIKATIF (Rp)	
											NASIONAL	DAERAH				
1	2	3	4	5	6	7	8	9	10	11	12	13	14	15	16	17
			Jumlah Dokumen Hasil Pengelolaan Administrasi Kewilayahan				2 Dokumen	357.172.850,00	Kab. Sleman, Semua Kecamatan, Semua Kel/Desa	PENDAPATAN ASLI DAERAH (PAD)	Memperkuat Stabilitas Polhukhankam Dan Transformasi Pelayanan Publik	Penguatan good-governance pada berbagai tingkatan Meningkatkan Kualitas Pelayanan Publik	Pemerintah pusat, pemerintah provinsi, perangkat daerah, kecamatan, desa, masyarakat dan mitra pihak ketiga Kab. Sleman		656.439.300,00	SEKRETARIAT DAERAH
	4.01.02.2.01.0003	Fasilitasi Pelaksanaan Otonomi Daerah														
			Jumlah Dokumen Hasil Fasilitasi Pelaksanaan Otonomi Daerah				6 Dokumen	946.197.225,00	Kab. Sleman, Semua Kecamatan, Semua Kel/Desa	PENDAPATAN ASLI DAERAH (PAD)	Memperkuat Stabilitas Polhukhankam Dan Transformasi Pelayanan Publik	Penguatan good-governance pada berbagai tingkatan Meningkatkan Kualitas Pelayanan Publik	Pemerintah pusat, pemerintah provinsi, perangkat daerah, kecamatan, desa, masyarakat dan mitra pihak ketiga Kab. Sleman		949.327.500,00	SEKRETARIAT DAERAH
	4.01.02.2.02	Pelaksanaan Kebijakan Kesejahteraan Rakyat	*Persentase penanganan permasalahan kebijakan bidang kesejahteraan rakyat*	-			100 %	8.728.025.775,00			Memperkuat Stabilitas Polhukhankam Dan Transformasi Pelayanan Publik	Penguatan good-governance pada berbagai tingkatan Meningkatkan Kualitas Pelayanan Publik	Perangkat daerah, masyarakat, organisasi kemasyarakatan, lembaga/badan, jamaah haji dan tokoh agama	-	5.642.777.800,00	SEKRETARIAT DAERAH
	4.01.02.2.02.0001	Fasilitasi Pengelolaan Bina Mental Spiritual														
			Jumlah Dokumen Hasil Fasilitasi Pengelolaan Bina Mental Spiritual				8 Dokumen	3.602.427.175,00	Kab. Sleman, Semua Kecamatan, Semua Kel/Desa	PENDAPATAN ASLI DAERAH (PAD)	Memperkuat Stabilitas Polhukhankam Dan Transformasi Pelayanan Publik	Penguatan good-governance pada berbagai tingkatan Meningkatkan Kualitas Pelayanan Publik	Perangkat daerah, masyarakat, organisasi kemasyarakatan, lembaga/badan, jamaah haji dan tokoh agama		2.310.000.000,00	SEKRETARIAT DAERAH
	4.01.02.2.02.0002	Pelaksanaan Kebijakan, Evaluasi, dan Capaian Kinerja Terkait Kesejahteraan Sosial														
			Jumlah Dokumen Hasil Kebijakan, Evaluasi, dan Capaian Kinerja Terkait Kesejahteraan Sosial yang Meliputi Urusan Sosial, Transmigrasi, Kesehatan, Pemberdayaan Perempuan dan Perlindungan Anak, Administrasi Kependudukan Dan Pencatatan Sipil, Pemberdayaan Masyarakat dan Desa, Pengendalian Penduduk dan KB				3 Dokumen	4.039.912.600,00	Kab. Sleman, Semua Kecamatan, Semua Kel/Desa	PENDAPATAN ASLI DAERAH (PAD)	Memperkuat Stabilitas Polhukhankam Dan Transformasi Pelayanan Publik	Penguatan good-governance pada berbagai tingkatan Meningkatkan Kualitas Pelayanan Publik	Perangkat daerah, masyarakat, organisasi kemasyarakatan, lembaga/badan, jamaah haji dan tokoh agama		2.942.518.700,00	SEKRETARIAT DAERAH
	4.01.02.2.02.0003	Pelaksanaan Kebijakan, Evaluasi, dan Capaian Kinerja Terkait Kesejahteraan Masyarakat														

NO	KODE	URUSAN / BIDANG URUSAN / PROGRAM / KEGIATAN / SUB KEGIATAN	INDIKATOR PROGRAM / KEGIATAN / SUB KEGIATAN	TARGET AKHIR PERIODE RENSTRA OPD	REALISASI CAPAIAN RENJA OPD TAHUN 2023	PRAKIRAAN CAPAIAN TARGET RENJA OPD TAHUN 2024	CAPAIAN KINERJA DAN KERANGKA PENDANAAN						KELOMPOK SASARAN	PRAKIRAAN MAJU RENCANA TAHUN 2026		PERANGKAT DAERAH PENANGGUNG JAWAB
							TARGET 2025	PAGU INDIKATIF (Rp)	LOKASI	SUMBER DANA	PRIORITAS			TARGET	PAGU INDIKATIF (Rp)	
											NASIONAL	DAERAH				
1	2	3	4	5	6	7	8	9	10	11	12	13	14	15	16	17
			Jumlah Dokumen Hasil Kebijakan, Evaluasi, dan Capaian Kinerja Terkait Kesejahteraan Masyarakat yang Meliputi Urusan Kepemudaan dan Olahraga, Pariwisata, Pendidikan, Kebudayaan, Perpustakaan, Kearsipan, Trantibum Linmas				8 Dokumen	1.085.686.000,00	Kab. Sleman, Semua Kecamatan, Semua Kel/Desa	PENDAPATAN ASLI DAERAH (PAD)	Memperkuat Stabilitas Polhukhankam Dan Transformasi Pelayanan Publik	Penguatan good-governance pada berbagai tingkatan Meningkatkan Kualitas Pelayanan Publik	Perangkat daerah, masyarakat, organisasi kemasyarakatan, lembaga/badan, jamaah haji dan tokoh agama		390.259.100,00	SEKRETARIAT DAERAH
	4.01.02.2.03	Fasilitasi dan Koordinasi Hukum	*Persentase Raperda yang diundangkan menjadi Peraturan Daerah*	-			75 %	1.543.094.800,00			Memperkuat Stabilitas Polhukhankam Dan Transformasi Pelayanan Publik	Penguatan good-governance pada berbagai tingkatan Meningkatkan Kualitas Pelayanan Publik	Perangkat Daerah, aparat pemerintah, ASN dan Perangkat kelurahan dan masyarakat	-	1.502.299.700,00	SEKRETARIAT DAERAH
	4.01.02.2.03.0001	Fasilitasi Penyusunan Produk Hukum Daerah														
			Jumlah Produk Hukum Daerah yang Disusun				329 Dokumen	483.702.750,00	Kab. Sleman, Semua Kecamatan, Semua Kel/Desa	PENDAPATAN ASLI DAERAH (PAD)	Memperkuat Stabilitas Polhukhankam Dan Transformasi Pelayanan Publik	Penguatan good-governance pada berbagai tingkatan Meningkatkan Kualitas Pelayanan Publik	Perangkat Daerah, aparat pemerintah, ASN dan Perangkat kelurahan dan masyarakat		488.073.300,00	SEKRETARIAT DAERAH
	4.01.02.2.03.0002	Fasilitasi Bantuan Hukum														
			Jumlah Kasus yang Mendapatkan Fasilitasi Bantuan Hukum				36 Kasus	600.994.450,00	Kab. Sleman, Semua Kecamatan, Semua Kel/Desa	PENDAPATAN ASLI DAERAH (PAD)	Memperkuat Stabilitas Polhukhankam Dan Transformasi Pelayanan Publik	Penguatan good-governance pada berbagai tingkatan Meningkatkan Kualitas Pelayanan Publik	Perangkat Daerah, aparat pemerintah, ASN dan Perangkat kelurahan dan masyarakat		559.748.200,00	SEKRETARIAT DAERAH
	4.01.02.2.03.0003	Pendokumentasian Produk Hukum dan Pengelolaan Informasi Hukum														
			Jumlah Produk Hukum dan Pengelolaan Informasi Hukum yang Didokumentasi				1 Dokumen	458.397.600,00	Kab. Sleman, Semua Kecamatan, Semua Kel/Desa	PENDAPATAN ASLI DAERAH (PAD)	Memperkuat Stabilitas Polhukhankam Dan Transformasi Pelayanan Publik	Penguatan good-governance pada berbagai tingkatan Meningkatkan Kualitas Pelayanan Publik	Perangkat Daerah, aparat pemerintah, ASN dan Perangkat kelurahan dan masyarakat		454.478.200,00	SEKRETARIAT DAERAH

NO	KODE	URUSAN / BIDANG URUSAN / PROGRAM / KEGIATAN / SUB KEGIATAN	INDIKATOR PROGRAM / KEGIATAN / SUB KEGIATAN	TARGET AKHIR PERIODE RENSTRA OPD	REALISASI CAPAIAN RENJA OPD TAHUN 2023	PRAKIRAAN CAPAIAN TARGET RENJA OPD TAHUN 2024	CAPAIAN KINERJA DAN KERANGKA PENDANAAN						KELOMPOK SASARAN	PRAKIRAAN MAJU RENCANA TAHUN 2026		PERANGKAT DAERAH PENANGGUNG JAWAB
							TARGET 2025	PAGU INDIKATIF (Rp)	LOKASI	SUMBER DANA	PRIORITAS			TARGET	PAGU INDIKATIF (Rp)	
											NASIONAL	DAERAH				
1	2	3	4	5	6	7	8	9	10	11	12	13	14	15	16	17
	4.01.02.2.04	Fasilitasi Kerja Sama Daerah	*Persentase kerjasama yang aktif*	-			100 %	165.491.750,00			Memperkuat Stabilitas Polhukhankam Dan Transformasi Pelayanan Publik	Penguatan good-governance pada berbagai tingkatan Meningkatkan Kualitas Pelayanan Publik	OPD Kabupaten Sleman, masyarakat Sleman, dan Stakeholder	-	197.817.400,00	SEKRETARIAT DAERAH
	4.01.02.2.04.0001	Fasilitasi Kerja Sama Dalam Negeri														
			Jumlah Dokumen Hasil Fasilitasi Kerja Sama Dalam Negeri				1 Dokumen	162.671.000,00	Kab. Sleman, Semua Kecamatan, Semua Kel/Desa	PENDAPATAN ASLI DAERAH (PAD)	Memperkuat Stabilitas Polhukhankam Dan Transformasi Pelayanan Publik	Penguatan good-governance pada berbagai tingkatan Meningkatkan Kualitas Pelayanan Publik	OPD Kabupaten Sleman, masyarakat Sleman, dan Stakeholder		194.444.800,00	SEKRETARIAT DAERAH
	4.01.02.2.04.0002	Fasilitasi Kerja Sama Luar Negeri														
			Jumlah Dokumen Hasil Fasilitasi Kerja Sama Luar Negeri				1 Dokumen	2.820.750,00	Kab. Sleman, Semua Kecamatan, Semua Kel/Desa	PENDAPATAN ASLI DAERAH (PAD)	Memperkuat Stabilitas Polhukhankam Dan Transformasi Pelayanan Publik	Penguatan good-governance pada berbagai tingkatan Meningkatkan Kualitas Pelayanan Publik	OPD Kabupaten Sleman, masyarakat Sleman, dan Stakeholder		3.372.600,00	SEKRETARIAT DAERAH
3.	**4.01.03**	**PROGRAM PEREKONOMIAN DAN PEMBANGUNAN**	***Persentase penanganan permasalahan kebijakan bidang perekonomian dan Sumber Daya Alam***	**-**			**100 %**	**2.264.108.250,00**						**-**	**2.485.683.200,00**	
	4.01.03.2.01	Pelaksanaan Kebijakan Perekonomian	*Persentase penanganan permasalahan kebijakan bidang perekonomian*	-			100 %	481.410.500,00			Memperkuat Stabilitas Polhukhankam Dan Transformasi Pelayanan Publik	Penguatan good-governance pada berbagai tingkatan Meningkatkan Kualitas Pelayanan Publik	Instansi teknis yang terkait	-	539.422.400,00	SEKRETARIAT DAERAH
	4.01.03.2.01.0001	Koordinasi, Sinkronisasi, Monitoring dan Evaluasi Kebijakan Pengelolaan BUMD dan BLUD														
			Jumlah Dokumen Hasil Koordinasi, Sinkronisasi, Monitoring dan Evaluasi Kebijakan Pengelolaan BUMD dan BLUD				1 Dokumen	187.085.000,00	Kab. Sleman, Semua Kecamatan, Semua Kel/Desa	PENDAPATAN ASLI DAERAH (PAD)	Memperkuat Stabilitas Polhukhankam Dan Transformasi Pelayanan Publik	Penguatan good-governance pada berbagai tingkatan Meningkatkan Kualitas Pelayanan Publik	Instansi teknis yang terkait		211.843.500,00	SEKRETARIAT DAERAH
	4.01.03.2.01.0002	Pengendalian dan Distribusi Perekonomian														

NO	KODE	URUSAN / BIDANG URUSAN / PROGRAM / KEGIATAN / SUB KEGIATAN	INDIKATOR PROGRAM / KEGIATAN / SUB KEGIATAN	TARGET AKHIR PERIODE RENSTRA OPD	REALISASI CAPAIAN RENJA OPD TAHUN 2023	PRAKIRAAN CAPAIAN TARGET RENJA OPD TAHUN 2024	CAPAIAN KINERJA DAN KERANGKA PENDANAAN						KELOMPOK SASARAN	PRAKIRAAN MAJU RENCANA TAHUN 2026		PERANGKAT DAERAH PENANGGUNG JAWAB
							TARGET 2025	PAGU INDIKATIF (Rp)	LOKASI	SUMBER DANA	PRIORITAS			TARGET	PAGU INDIKATIF (Rp)	
											NASIONAL	DAERAH				
1	2	3	4	5	6	7	8	9	10	11	12	13	14	15	16	17
			Jumlah Laporan Hasil Pengendalian dan Distribusi Perekonomian				5 Laporan	263.645.250,00	Kab. Sleman, Semua Kecamatan, Semua Kel/Desa	PENDAPATAN ASLI DAERAH (PAD)	Memperkuat Stabilitas Polhukhankam Dan Transformasi Pelayanan Publik	Penguatan good-governance pada berbagai tingkatan Meningkatkan Kualitas Pelayanan Publik	Instansi teknis yang terkait		291.756.300,00	SEKRETARIAT DAERAH
	4.01.03.2.01.0003	Perencanaan dan Pengawasan Ekonomi Mikro Kecil														
			Jumlah Dokumen Hasil Perencanaan dan Pengawasan Ekonomi Mikro Kecil				1 Dokumen	30.680.250,00	Kab. Sleman, Semua Kecamatan, Semua Kel/Desa	PENDAPATAN ASLI DAERAH (PAD)	Memperkuat Stabilitas Polhukhankam Dan Transformasi Pelayanan Publik	Penguatan good-governance pada berbagai tingkatan Meningkatkan Kualitas Pelayanan Publik	Instansi teknis yang terkait		35.822.600,00	SEKRETARIAT DAERAH
	4.01.03.2.02	Pelaksanaan Administrasi Pembangunan	*Persentase penanganan permasalahan kebijakan bidang pembangunan*	-			100 %	494.068.200,00			Memperkuat Stabilitas Polhukhankam Dan Transformasi Pelayanan Publik	Penguatan good-governance pada berbagai tingkatan Meningkatkan Kualitas Pelayanan Publik	Pengelola anggaran dan pelaku pembangunan	-	494.224.500,00	SEKRETARIAT DAERAH
	4.01.03.2.02.0001	Fasilitasi Penyusunan Program Pembangunan														
			Jumlah Dokumen Hasil Fasilitasi Penyusunan Program Pembangunan Daerah				2 Dokumen	107.656.125,00	Kab. Sleman, Semua Kecamatan, Semua Kel/Desa	PENDAPATAN ASLI DAERAH (PAD)	Memperkuat Stabilitas Polhukhankam Dan Transformasi Pelayanan Publik	Penguatan good-governance pada berbagai tingkatan Meningkatkan Kualitas Pelayanan Publik	Pengelola anggaran dan pelaku pembangunan		89.417.900,00	SEKRETARIAT DAERAH
	4.01.03.2.02.0002	Pengendalian dan Evaluasi Program Pembangunan														
			Jumlah Laporan Hasil Pengendalian dan Evaluasi Program Pembangunan				14 Laporan	81.951.950,00	Kab. Sleman, Semua Kecamatan, Semua Kel/Desa	PENDAPATAN ASLI DAERAH (PAD)	Memperkuat Stabilitas Polhukhankam Dan Transformasi Pelayanan Publik	Penguatan good-governance pada berbagai tingkatan Meningkatkan Kualitas Pelayanan Publik	Pengelola anggaran dan pelaku pembangunan		64.549.100,00	SEKRETARIAT DAERAH
	4.01.03.2.02.0003	Pengelolaan Evaluasi dan Pelaporan Pelaksanaan Pembangunan														

NO	KODE	URUSAN / BIDANG URUSAN / PROGRAM / KEGIATAN / SUB KEGIATAN	INDIKATOR PROGRAM / KEGIATAN / SUB KEGIATAN	TARGET AKHIR PERIODE RENSTRA OPD	REALISASI CAPAIAN RENJA OPD TAHUN 2023	PRAKIRAAN CAPAIAN TARGET RENJA OPD TAHUN 2024	CAPAIAN KINERJA DAN KERANGKA PENDANAAN						KELOMPOK SASARAN	PRAKIRAAN MAJU RENCANA TAHUN 2026		PERANGKAT DAERAH PENANGGUNG JAWAB
							TARGET 2025	PAGU INDIKATIF (Rp)	LOKASI	SUMBER DANA	PRIORITAS			TARGET	PAGU INDIKATIF (Rp)	
											NASIONAL	DAERAH				
1	2	3	4	5	6	7	8	9	10	11	12	13	14	15	16	17
			Jumlah Laporan Hasil Pengelolaan Evaluasi dan Pelaporan Pelaksanaan Pembangunan				6 Laporan	304.460.125,00	Kab. Sleman, Semua Kecamatan, Semua Kel/Desa	PENDAPATAN ASLI DAERAH (PAD)	Memperkuat Stabilitas Polhukhankam Dan Transformasi Pelayanan Publik	Penguatan good-governance pada berbagai tingkatan Meningkatkan Kualitas Pelayanan Publik	Pengelola anggaran dan pelaku pembangunan		340.257.500,00	SEKRETARIAT DAERAH
	4.01.03.2.03	Pengelolaan Pengadaan Barang dan Jasa	*Persentase pengadan barang/jasa pemerintah secara elektronik*	-			100 %	940.542.175,00			Memperkuat Stabilitas Polhukhankam Dan Transformasi Pelayanan Publik	Penguatan good-governance pada berbagai tingkatan Meningkatkan Kualitas Pelayanan Publik	Penyedia, perangkat daerah dan pelaksana pengelola pengadaan barang dan jasa	-	1.056.943.800,00	SEKRETARIAT DAERAH
	4.01.03.2.03.0001	Pengelolaan Pengadaan Barang dan Jasa														
			Jumlah Dokumen Hasil Pengelolaan Pengadaan Barang dan Jasa				100 Dokumen	630.824.250,00	Kab. Sleman, Semua Kecamatan, Semua Kel/Desa	PENDAPATAN ASLI DAERAH (PAD)	Memperkuat Stabilitas Polhukhankam Dan Transformasi Pelayanan Publik	Penguatan good-governance pada berbagai tingkatan Meningkatkan Kualitas Pelayanan Publik	Penyedia, perangkat daerah dan pelaksana pengelola pengadaan barang dan jasa		706.809.400,00	SEKRETARIAT DAERAH
	4.01.03.2.03.0002	Pengelolaan Layanan Pengadaan Secara Elektronik														
			Jumlah Dokumen Hasil Layanan Pengadaan Secara Elektronik				4 Dokumen	201.876.675,00	Kab. Sleman, Semua Kecamatan, Semua Kel/Desa	PENDAPATAN ASLI DAERAH (PAD)	Memperkuat Stabilitas Polhukhankam Dan Transformasi Pelayanan Publik	Penguatan good-governance pada berbagai tingkatan Meningkatkan Kualitas Pelayanan Publik	Penyedia, perangkat daerah dan pelaksana pengelola pengadaan barang dan jasa		227.397.500,00	SEKRETARIAT DAERAH
	4.01.03.2.03.0003	Pembinaan dan Advokasi Pengadaan Barang dan Jasa														
			Jumlah Orang yang Mengikuti Pembinaan dan Advokasi Pengadaan Barang dan Jasa				150 Orang	107.841.250,00	Kab. Sleman, Semua Kecamatan, Semua Kel/Desa	PENDAPATAN ASLI DAERAH (PAD)	Memperkuat Stabilitas Polhukhankam Dan Transformasi Pelayanan Publik	Penguatan good-governance pada berbagai tingkatan Meningkatkan Kualitas Pelayanan Publik	Penyedia, perangkat daerah dan pelaksana pengelola pengadaan barang dan jasa		122.736.900,00	SEKRETARIAT DAERAH
	4.01.03.2.04	Pemantauan Kebijakan Sumber Daya Alam	*Persentase penanganan permasalahan kebijakan bidang Sumber Daya Alam*	-			100 %	348.087.375,00			Memperkuat Stabilitas Polhukhankam Dan Transformasi Pelayanan Publik	Penguatan good-governance pada berbagai tingkatan Meningkatkan Kualitas Pelayanan Publik	Instansi teknis yang terkait	-	395.092.500,00	SEKRETARIAT DAERAH

NO	KODE	URUSAN / BIDANG URUSAN / PROGRAM / KEGIATAN / SUB KEGIATAN	INDIKATOR PROGRAM / KEGIATAN / SUB KEGIATAN	TARGET AKHIR PERIODE RENSTRA OPD	REALISASI CAPAIAN RENJA OPD TAHUN 2023	PRAKIRAAN CAPAIAN TARGET RENJA OPD TAHUN 2024	CAPAIAN KINERJA DAN KERANGKA PENDANAAN						KELOMPOK SASARAN	PRAKIRAAN MAJU RENCANA TAHUN 2026		PERANGKAT DAERAH PENANGGUNG JAWAB
							TARGET 2025	PAGU INDIKATIF (Rp)	LOKASI	SUMBER DANA	PRIORITAS			TARGET	PAGU INDIKATIF (Rp)	
											NASIONAL	DAERAH				
1	2	3	4	5	6	7	8	9	10	11	12	13	14	15	16	17
	4.01.03.2.04.0001	Koordinasi, Sinkronisasi dan Evaluasi Kebijakan Pertanian, Kehutanan, Kelautan, dan Perikanan														
			Jumlah Dokumen Hasil Koordinasi, Sinkronisasi, dan Evaluasi Kebijakan Urusan Pertanian, Pangan, Kehutanan, Kelautan dan Perikanan, Perdagangan, Perindustrian, KUKM, Penanaman Modal, Tenaga Kerja				1 Dokumen	284.226.000,00	Kab. Sleman, Semua Kecamatan, Semua Kel/Desa	PENDAPATAN ASLI DAERAH (PAD)	Memperkuat Stabilitas Polhukhankam Dan Transformasi Pelayanan Publik	Penguatan good-governance pada berbagai tingkatan Meningkatkan Kualitas Pelayanan Publik	Instansi teknis yang terkait		383.963.800,00	SEKRETARIAT DAERAH
	4.01.03.2.04.0002	Koordinasi, Sinkronisasi dan Evaluasi Kebijakan Pertambangan dan Lingkungan Hidup														
			Jumlah Dokumen Hasil Koordinasi, Sinkronisasi, dan Evaluasi Kebijakan Urusan Pertambangan dan Sumber Daya Mineral, Lingkungan Hidup, Kominfo, Perhubungan, Statistik, Persandian				1 Dokumen	63.861.375,00	Kab. Sleman, Semua Kecamatan, Semua Kel/Desa	PENDAPATAN ASLI DAERAH (PAD)	Memperkuat Stabilitas Polhukhankam Dan Transformasi Pelayanan Publik	Penguatan good-governance pada berbagai tingkatan Meningkatkan Kualitas Pelayanan Publik	Instansi teknis yang terkait		11.128.700,00	SEKRETARIAT DAERAH
4.	**4.01.04**	**PROGRAM PENYELENGGARAAN KEISTIMEWAAN YOGYAKARTA URUSAN KELEMBAGAAN DAN KETATALAKSANAAN**	***Persentase kelembagaan perangkat daerah yang proporsional***	**-**			**90 %**	**341.877.000,00**						**-**	**1.123.680.000,00**	
	4.01.04.5.01	Penataan Kelembagaan dan Ketatalaksanaan Keistimewaan	*Persentase Kelembagaan Perangkat Daerah yang Proporsional*	-			90 %	274.327.000,00			Memperkuat Stabilitas Polhukhankam Dan Transformasi Pelayanan Publik	Penguatan good-governance pada berbagai tingkatan Meningkatkan Kualitas Pelayanan Publik	Perangkat Daerah	-	343.680.000,00	SEKRETARIAT DAERAH
	4.01.04.5.01.0003	Penataan Bentuk Kelembagaan Asli Kabupaten/Kota														
			Jumlah Lembaga yang Dilakukan Penataan Bentuk Kelembagaan Asli Kabupaten/Kota				3 Lembaga	141.500.000,00	Kab. Sleman, Semua Kecamatan, Semua Kel/Desa	Dana Keistimewaan DIY	Memperkuat Stabilitas Polhukhankam Dan Transformasi Pelayanan Publik	Penguatan good-governance pada berbagai tingkatan Meningkatkan Kualitas Pelayanan Publik	Perangkat Daerah		280.000.000,00	SEKRETARIAT DAERAH
	4.01.04.5.01.0008	Pengawasan Produk Hukum Kalurahan Tindak Lanjut Pelaksanaan Kewenangan Keistimewaan														
			Jumlah Dokumen Hasil Pengawasan Produk Hukum Kalurahan Tindak Lanjut Pelaksanaan Kewenangan Keistimewaan				2 Dokumen	132.827.000,00	Kab. Sleman, Semua Kecamatan, Semua Kel/Desa	Dana Keistimewaan DIY	Memperkuat Stabilitas Polhukhankam Dan Transformasi Pelayanan Publik	Penguatan good-governance pada berbagai tingkatan Meningkatkan Kualitas Pelayanan Publik	Perangkat Daerah		63.680.000,00	SEKRETARIAT DAERAH

NO	KODE	URUSAN / BIDANG URUSAN / PROGRAM / KEGIATAN / SUB KEGIATAN	INDIKATOR PROGRAM / KEGIATAN / SUB KEGIATAN	TARGET AKHIR PERIODE RENSTRA OPD	REALISASI CAPAIAN RENJA OPD TAHUN 2023	PRAKIRAAN CAPAIAN TARGET RENJA OPD TAHUN 2024	CAPAIAN KINERJA DAN KERANGKA PENDANAAN						KELOMPOK SASARAN	PRAKIRAAN MAJU RENCANA TAHUN 2026		PERANGKAT DAERAH PENANGGUNG JAWAB
							TARGET 2025	PAGU INDIKATIF (Rp)	LOKASI	SUMBER DANA	PRIORITAS			TARGET	PAGU INDIKATIF (Rp)	
											NASIONAL	DAERAH				
1	2	3	4	5	6	7	8	9	10	11	12	13	14	15	16	17
	4.01.04.5.02	Peningkatan Budaya Pemerintahan	*Tingkat penerapan Budaya Pemerintahan SATRIYA pada perangkat daerah Kabupaten Sleman*	-			84,77 skors	67.550.000,00			Memperkuat Stabilitas Polhukhankam Dan Transformasi Pelayanan Publik	Penguatan good-governance pada berbagai tingkatan Meningkatkan Kualitas Pelayanan Publik	Aparatur Sipil Negara (ASN) di Lingkungan Pemerintah Kabupaten Sleman	-	780.000.000,00	SEKRETARIAT DAERAH
	4.01.04.5.02.0001	Implementasi Budaya Pemerintahan Kabupaten/Kota														
			Jumlah Dokumen Hasil Implementasi Budaya Pemerintahan Kabupaten/Kota				2 Dokumen	67.550.000,00	Kab. Sleman, Semua Kecamatan, Semua Kel/Desa	Dana Keistimewaan DIY	Memperkuat Stabilitas Polhukhankam Dan Transformasi Pelayanan Publik	Penguatan good-governance pada berbagai tingkatan Meningkatkan Kualitas Pelayanan Publik	Aparatur Sipil Negara (ASN) di Lingkungan Pemerintah Kabupaten Sleman		780.000.000,00	SEKRETARIAT DAERAH
	5	**UNSUR PENUNJANG URUSAN PEMERINTAHAN**						**44.270.000,00**							**52.916.600,00**	
	5.06	**PENGELOLAAN PERBATASAN**						**44.270.000,00**							**52.916.600,00**	
1.	**5.06.02**	**PROGRAM PENGELOLAAN PERBATASAN**	***Tingkat kepuasan terhadap layanan pemerintahan di Jakarta; Persentase fasilitasi penyelesaian permasalahan di wilayah perbatasan***	**-**			**-; 90 %**	**44.270.000,00**						**-**	**52.916.600,00**	
	5.06.02.2.02	Pelaksanaan Kewilayahan Perbatasan	*Persentase fasilitasi penyelesaian permasalahan di wilayah perbatasan*	-			100 %	44.270.000,00			Memperkuat Stabilitas Polhukhankam Dan Transformasi Pelayanan Publik	Penguatan good-governance pada berbagai tingkatan Meningkatkan Kualitas Pelayanan Publik	OPD Kabupaten Sleman dan Masyarakat Sleman	-	52.916.600,00	SEKRETARIAT DAERAH
	5.06.02.2.02.0002	Koordinasi, Integrasi, dan Sinkronisasi Pemanfaatan Kawasan Perbatasan														
			Jumlah Dokumen Hasil Koordinasi, Integrasi, dan Sinkronisasi Pemanfaatan Kawasan Perbatasan				1 Dokumen	44.270.000,00	Kab. Sleman, Semua Kecamatan, Semua Kel/Desa	PENDAPATAN ASLI DAERAH (PAD)	Memperkuat Stabilitas Polhukhankam Dan Transformasi Pelayanan Publik	Penguatan good-governance pada berbagai tingkatan Meningkatkan Kualitas Pelayanan Publik	OPD Kabupaten Sleman dan Masyarakat Sleman		52.916.600,00	SEKRETARIAT DAERAH
	J U M L A H							**65.736.437.720,00**							**68.549.277.805,00**	

undefined RENCANA KERJA ORGANISASI PERANGKAT DAERAH (RENJA OPD)
SEKRETARIAT DPRD Kab. Sleman
TAHUN 2025

NO	KODE	URUSAN / BIDANG URUSAN / PROGRAM / KEGIATAN / SUB KEGIATAN	INDIKATOR PROGRAM / KEGIATAN / SUB KEGIATAN	TARGET AKHIR PERIODE RENSTRA OPD	REALISASI CAPAIAN RENJA OPD TAHUN 2023	PRAKIRAAN CAPAIAN TARGET RENJA OPD TAHUN 2024	CAPAIAN KINERJA DAN KERANGKA PENDANAAN						KELOMPOK SASARAN	PRAKIRAAN MAJU RENCANA TAHUN 2026		PERANGKAT DAERAH PENANGGUNG JAWAB
							TARGET 2025	PAGU INDIKATIF (Rp)	LOKASI	SUMBER DANA	PRIORITAS			TARGET	PAGU INDIKATIF (Rp)	
											NASIONAL	DAERAH				
1	2	3	4	5	6	7	8	9	10	11	12	13	14	15	16	17
		SEKRETARIAT DPRD						**106.880.017.222,00**							**106.307.318.943,60**	
	4	**UNSUR PENDUKUNG URUSAN PEMERINTAHAN**						**106.880.017.222,00**							**106.307.318.943,60**	
	4.02	**SEKRETARIAT DPRD**						**106.880.017.222,00**							**106.307.318.943,60**	
1.	**4.02.01**	**PROGRAM PENUNJANG URUSAN PEMERINTAHAN DAERAH KABUPATEN/KOTA**	***Persentase pemenuhan kebutuhan administrasi perkantoran***	**-**			**100 %**	**53.111.685.689,00**						**-**	**59.685.497.708,60**	
	4.02.01.2.01	Perencanaan, Penganggaran, dan Evaluasi Kinerja Perangkat Daerah	*Dokumen Perencanaan, Penganggaran dan Evaluasi Kinerja PD*	-			40 Dokumen	71.903.625,00			Memperkuat Stabilitas Polhukhankam Dan Transformasi Pelayanan Publik	Penguatan good-governance pada berbagai tingkatan Meningkatkan Kualitas Pelayanan Publik	Sekretariat DPRD	-	69.029.455,00	SEKRETARIAT DPRD
	4.02.01.2.01.0001	Penyusunan Dokumen Perencanaan Perangkat Daerah														
			Jumlah Dokumen Perencanaan Perangkat Daerah				9 Dokumen	31.177.000,00	Kab. Sleman, Sleman, Semua Kel/Desa	PENDAPATAN ASLI DAERAH (PAD)	Memperkuat Stabilitas Polhukhankam Dan Transformasi Pelayanan Publik	Penguatan good-governance pada berbagai tingkatan Meningkatkan Kualitas Pelayanan Publik	Sekretariat DPRD		24.229.590,00	SEKRETARIAT DPRD
	4.02.01.2.01.0002	Koordinasi dan Penyusunan Dokumen RKA-SKPD														
			Jumlah Dokumen RKA-SKPD dan Laporan Hasil Koordinasi Penyusunan Dokumen RKA-SKPD				2 Dokumen	3.366.000,00	Kab. Sleman, Sleman, Semua Kel/Desa	PENDAPATAN ASLI DAERAH (PAD)	Memperkuat Stabilitas Polhukhankam Dan Transformasi Pelayanan Publik	Penguatan good-governance pada berbagai tingkatan Meningkatkan Kualitas Pelayanan Publik	Sekretariat DPRD		3.702.600,00	SEKRETARIAT DPRD
	4.02.01.2.01.0003	Koordinasi dan Penyusunan Dokumen Perubahan RKA-SKPD														
			Jumlah Dokumen Perubahan RKA-SKPD dan Laporan Hasil Koordinasi Penyusunan Dokumen Perubahan RKA-SKPD				2 Dokumen	2.632.500,00	Kab. Sleman, Sleman, Semua Kel/Desa	PENDAPATAN ASLI DAERAH (PAD)	Memperkuat Stabilitas Polhukhankam Dan Transformasi Pelayanan Publik	Penguatan good-governance pada berbagai tingkatan Meningkatkan Kualitas Pelayanan Publik	Sekretariat DPRD		2.895.750,00	SEKRETARIAT DPRD
	4.02.01.2.01.0004	Koordinasi dan Penyusunan DPA-SKPD														

NO	KODE	URUSAN / BIDANG URUSAN / PROGRAM / KEGIATAN / SUB KEGIATAN	INDIKATOR PROGRAM / KEGIATAN / SUB KEGIATAN	TARGET AKHIR PERIODE RENSTRA OPD	REALISASI CAPAIAN RENJA OPD TAHUN 2023	PRAKIRAAN CAPAIAN TARGET RENJA OPD TAHUN 2024	CAPAIAN KINERJA DAN KERANGKA PENDANAAN						KELOMPOK SASARAN	PRAKIRAAN MAJU RENCANA TAHUN 2026		PERANGKAT DAERAH PENANGGUNG JAWAB
							TARGET 2025	PAGU INDIKATIF (Rp)	LOKASI	SUMBER DANA	PRIORITAS			TARGET	PAGU INDIKATIF (Rp)	
											NASIONAL	DAERAH				
1	2	3	4	5	6	7	8	9	10	11	12	13	14	15	16	17
			Jumlah Dokumen DPA-SKPD dan Laporan Hasil Koordinasi Penyusunan Dokumen DPA-SKPD				2 Dokumen	11.610.000,00	Kab. Sleman, Sleman, Semua Kel/Desa	PENDAPATAN ASLI DAERAH (PAD)	Memperkuat Stabilitas Polhukhankam Dan Transformasi Pelayanan Publik	Penguatan good-governance pada berbagai tingkatan Meningkatkan Kualitas Pelayanan Publik	Sekretariat DPRD		12.771.000,00	SEKRETARIAT DPRD
	4.02.01.2.01.0005	Koordinasi dan Penyusunan Perubahan DPA- SKPD														
			Jumlah Dokumen Perubahan DPA-SKPD dan Laporan Hasil Koordinasi Penyusunan Dokumen Perubahan DPA-SKPD				2 Dokumen	8.749.875,00	Kab. Sleman, Sleman, Semua Kel/Desa	PENDAPATAN ASLI DAERAH (PAD)	Memperkuat Stabilitas Polhukhankam Dan Transformasi Pelayanan Publik	Penguatan good-governance pada berbagai tingkatan Meningkatkan Kualitas Pelayanan Publik	Sekretariat DPRD		9.625.000,00	SEKRETARIAT DPRD
	4.02.01.2.01.0007	Evaluasi Kinerja Perangkat Daerah														
			Jumlah Laporan Evaluasi Kinerja Perangkat Daerah				23 Laporan	14.368.250,00	Kab. Sleman, Sleman, Semua Kel/Desa	PENDAPATAN ASLI DAERAH (PAD)	Memperkuat Stabilitas Polhukhankam Dan Transformasi Pelayanan Publik	Penguatan good-governance pada berbagai tingkatan Meningkatkan Kualitas Pelayanan Publik	Sekretariat DPRD		15.805.515,00	SEKRETARIAT DPRD
	4.02.01.2.02	Administrasi Keuangan Perangkat Daerah	*Jumlah Orang yang menerima gaji dan tunjangan ASN*	-			39 Orang	6.731.131.321,00			Memperkuat Stabilitas Polhukhankam Dan Transformasi Pelayanan Publik	Penguatan good-governance pada berbagai tingkatan Meningkatkan Kualitas Pelayanan Publik	Sekretariat DPRD	-	8.993.403.048,00	SEKRETARIAT DPRD
	4.02.01.2.02.0001	Penyediaan Gaji dan Tunjangan ASN														
			Jumlah Orang yang Menerima Gaji dan Tunjangan ASN				39 Orang/bulan	6.418.183.321,00	Kab. Sleman, Semua Kecamatan, Semua Kel/Desa	PENDAPATAN ASLI DAERAH (PAD)	Memperkuat Stabilitas Polhukhankam Dan Transformasi Pelayanan Publik	Penguatan good-governance pada berbagai tingkatan Meningkatkan Kualitas Pelayanan Publik	Sekretariat DPRD		8.627.925.796,00	SEKRETARIAT DPRD
	4.02.01.2.02.0003	Pelaksanaan Penatausahaan dan Pengujian/Verifikasi Keuangan SKPD														

NO	KODE	URUSAN / BIDANG URUSAN / PROGRAM / KEGIATAN / SUB KEGIATAN	INDIKATOR PROGRAM / KEGIATAN / SUB KEGIATAN	TARGET AKHIR PERIODE RENSTRA OPD	REALISASI CAPAIAN RENJA OPD TAHUN 2023	PRAKIRAAN CAPAIAN TARGET RENJA OPD TAHUN 2024	CAPAIAN KINERJA DAN KERANGKA PENDANAAN						KELOMPOK SASARAN	PRAKIRAAN MAJU RENCANA TAHUN 2026		PERANGKAT DAERAH PENANGGUNG JAWAB
							TARGET 2025	PAGU INDIKATIF (Rp)	LOKASI	SUMBER DANA	PRIORITAS			TARGET	PAGU INDIKATIF (Rp)	
											NASIONAL	DAERAH				
1	2	3	4	5	6	7	8	9	10	11	12	13	14	15	16	17
			Jumlah Dokumen Penatausahaan dan Pengujian/Verifikasi Keuangan SKPD				3 Dokumen	298.395.000,00	Kab. Sleman, Sleman, Semua Kel/Desa	PENDAPATAN ASLI DAERAH (PAD)	Memperkuat Stabilitas Polhukhankam Dan Transformasi Pelayanan Publik	Penguatan good-governance pada berbagai tingkatan Meningkatkan Kualitas Pelayanan Publik	Sekretariat DPRD		349.468.952,00	SEKRETARIAT DPRD
	4.02.01.2.02.0007	Koordinasi dan Penyusunan Laporan Keuangan Bulanan/ Triwulanan/ Semesteran SKPD														
			Jumlah Laporan Keuangan Bulanan/ Triwulanan/ Semesteran SKPD dan Laporan Koordinasi Penyusunan Laporan Keuangan Bulanan/Triwulanan/Semesteran SKPD				4 Laporan	14.553.000,00	Kab. Sleman, Sleman, Semua Kel/Desa	PENDAPATAN ASLI DAERAH (PAD)	Memperkuat Stabilitas Polhukhankam Dan Transformasi Pelayanan Publik	Penguatan good-governance pada berbagai tingkatan Meningkatkan Kualitas Pelayanan Publik	Sekretariat DPRD		16.008.300,00	SEKRETARIAT DPRD
	4.02.01.2.05	Administrasi Kepegawaian Perangkat Daerah	*Jumlah Dokumen Pendataan dan Pengolahan Adminstrasi Kepegawaian*	-			2 Dokumen	3.110.132.380,00			Memperkuat Stabilitas Polhukhankam Dan Transformasi Pelayanan Publik	Penguatan good-governance pada berbagai tingkatan Meningkatkan Kualitas Pelayanan Publik	Sekretariat DPRD	-	2.984.815.680,00	SEKRETARIAT DPRD
	4.02.01.2.05.0003	Pendataan dan Pengolahan Administrasi Kepegawaian														
			Jumlah Dokumen Pendataan dan Pengolahan Administrasi Kepegawaian				2 Dokumen	2.746.092.380,00	Kab. Sleman, Semua Kecamatan, Semua Kel/Desa	PENDAPATAN ASLI DAERAH (PAD)	Memperkuat Stabilitas Polhukhankam Dan Transformasi Pelayanan Publik	Penguatan good-governance pada berbagai tingkatan Meningkatkan Kualitas Pelayanan Publik	Sekretariat DPRD		2.684.187.880,00	SEKRETARIAT DPRD
	4.02.01.2.05.0011	Bimbingan Teknis Implementasi Peraturan Perundang-Undangan														
			Jumlah Orang yang Mengikuti Bimbingan Teknis Implementasi Peraturan Perundang-Undangan				42 Orang	364.040.000,00	Kab. Sleman, Sleman, Semua Kel/Desa	PENDAPATAN ASLI DAERAH (PAD)	Memperkuat Stabilitas Polhukhankam Dan Transformasi Pelayanan Publik	Penguatan good-governance pada berbagai tingkatan Meningkatkan Kualitas Pelayanan Publik	Sekretariat DPRD		300.627.800,00	SEKRETARIAT DPRD
	4.02.01.2.06	Administrasi Umum Perangkat Daerah	*Jumlah Paket Komponen Instalasi Listrik/Penerangan Bangunan Kantor yang disediakan*	-			2 Paket	6.340.627.906,00			Memperkuat Stabilitas Polhukhankam Dan Transformasi Pelayanan Publik	Penguatan good-governance pada berbagai tingkatan Meningkatkan Kualitas Pelayanan Publik	Sekretariat DPRD	-	6.785.255.915,60	SEKRETARIAT DPRD

NO	KODE	URUSAN / BIDANG URUSAN / PROGRAM / KEGIATAN / SUB KEGIATAN	INDIKATOR PROGRAM / KEGIATAN / SUB KEGIATAN	TARGET AKHIR PERIODE RENSTRA OPD	REALISASI CAPAIAN RENJA OPD TAHUN 2023	PRAKIRAAN CAPAIAN TARGET RENJA OPD TAHUN 2024	CAPAIAN KINERJA DAN KERANGKA PENDANAAN						KELOMPOK SASARAN	PRAKIRAAN MAJU RENCANA TAHUN 2026		PERANGKAT DAERAH PENANGGUNG JAWAB
							TARGET 2025	PAGU INDIKATIF (Rp)	LOKASI	SUMBER DANA	PRIORITAS			TARGET	PAGU INDIKATIF (Rp)	
											NASIONAL	DAERAH				
1	2	3	4	5	6	7	8	9	10	11	12	13	14	15	16	17
	4.02.01.2.06.0001	Penyediaan Komponen Instalasi Listrik/Penerangan Bangunan Kantor														
			Jumlah Paket Komponen Instalasi Listrik/Penerangan Bangunan Kantor yang Disediakan				2 Paket	40.156.700,00	Kab. Sleman, Sleman, Semua Kel/Desa	PENDAPATAN ASLI DAERAH (PAD)	Memperkuat Stabilitas Polhukhankam Dan Transformasi Pelayanan Publik	Penguatan good-governance pada berbagai tingkatan Meningkatkan Kualitas Pelayanan Publik	Sekretariat DPRD		44.207.900,00	SEKRETARIAT DPRD
	4.02.01.2.06.0002	Penyediaan Peralatan dan Perlengkapan Kantor														
			Jumlah Paket Peralatan dan Perlengkapan Kantor yang Disediakan				10 Paket	2.831.589.900,00	Kab. Sleman, Sleman, Semua Kel/Desa	PENDAPATAN ASLI DAERAH (PAD)	Memperkuat Stabilitas Polhukhankam Dan Transformasi Pelayanan Publik	Penguatan good-governance pada berbagai tingkatan Meningkatkan Kualitas Pelayanan Publik	Sekretariat DPRD		1.485.224.950,00	SEKRETARIAT DPRD
	4.02.01.2.06.0004	Penyediaan Bahan Logistik Kantor														
			Jumlah Paket Bahan Logistik Kantor yang Disediakan				2 Paket	1.048.283.200,00	Kab. Sleman, Sleman, Semua Kel/Desa	PENDAPATAN ASLI DAERAH (PAD)	Memperkuat Stabilitas Polhukhankam Dan Transformasi Pelayanan Publik	Penguatan good-governance pada berbagai tingkatan Meningkatkan Kualitas Pelayanan Publik	Sekretariat DPRD		869.000.000,00	SEKRETARIAT DPRD
	4.02.01.2.06.0005	Penyediaan Barang Cetakan dan Penggandaan														
			Jumlah Paket Barang Cetakan dan Penggandaan yang Disediakan				1 Paket	154.038.500,00	Kab. Sleman, Sleman, Semua Kel/Desa	PENDAPATAN ASLI DAERAH (PAD)	Memperkuat Stabilitas Polhukhankam Dan Transformasi Pelayanan Publik	Penguatan good-governance pada berbagai tingkatan Meningkatkan Kualitas Pelayanan Publik	Sekretariat DPRD		168.835.810,00	SEKRETARIAT DPRD
	4.02.01.2.06.0008	Fasilitasi Kunjungan Tamu														
			Jumlah Laporan Fasilitasi Kunjungan Tamu				2 Laporan	482.683.000,00	Kab. Sleman, Sleman, Semua Kel/Desa	PENDAPATAN ASLI DAERAH (PAD)	Memperkuat Stabilitas Polhukhankam Dan Transformasi Pelayanan Publik	Penguatan good-governance pada berbagai tingkatan Meningkatkan Kualitas Pelayanan Publik	Sekretariat DPRD		529.072.500,00	SEKRETARIAT DPRD
	4.02.01.2.06.0009	Penyelenggaraan Rapat Koordinasi dan Konsultasi SKPD														

NO	KODE	URUSAN / BIDANG URUSAN / PROGRAM / KEGIATAN / SUB KEGIATAN	INDIKATOR PROGRAM / KEGIATAN / SUB KEGIATAN	TARGET AKHIR PERIODE RENSTRA OPD	REALISASI CAPAIAN RENJA OPD TAHUN 2023	PRAKIRAAN CAPAIAN TARGET RENJA OPD TAHUN 2024	CAPAIAN KINERJA DAN KERANGKA PENDANAAN						KELOMPOK SASARAN	PRAKIRAAN MAJU RENCANA TAHUN 2026		PERANGKAT DAERAH PENANGGUNG JAWAB
							TARGET 2025	PAGU INDIKATIF (Rp)	LOKASI	SUMBER DANA	PRIORITAS			TARGET	PAGU INDIKATIF (Rp)	
											NASIONAL	DAERAH				
1	2	3	4	5	6	7	8	9	10	11	12	13	14	15	16	17
			Jumlah Laporan Penyelenggaraan Rapat Koordinasi dan Konsultasi SKPD				2 Laporan	1.767.616.000,00	Kab. Sleman, Semua Kecamatan, Semua Kel/Desa	PENDAPATAN ASLI DAERAH (PAD)	Memperkuat Stabilitas Polhukhankam Dan Transformasi Pelayanan Publik	Penguatan good-governance pada berbagai tingkatan Meningkatkan Kualitas Pelayanan Publik	Sekretariat DPRD		3.670.961.861,60	SEKRETARIAT DPRD
	4.02.01.2.06.0010	Penatausahaan Arsip Dinamis pada SKPD														
			Jumlah Dokumen Penatausahaan Arsip Dinamis pada SKPD				2 Dokumen	13.590.756,00	Kab. Sleman, Sleman, Semua Kel/Desa	PENDAPATAN ASLI DAERAH (PAD)	Memperkuat Stabilitas Polhukhankam Dan Transformasi Pelayanan Publik	Penguatan good-governance pada berbagai tingkatan Meningkatkan Kualitas Pelayanan Publik	Sekretariat DPRD		15.015.894,00	SEKRETARIAT DPRD
	4.02.01.2.06.0011	Dukungan Pelaksanaan Sistem Pemerintahan Berbasis Elektronik pada SKPD														
			Jumlah Dokumen Dukungan Pelaksanaan Sistem Pemerintahan Berbasis Elektronik pada SKPD				1 Dokumen	2.669.850,00	Kab. Sleman, Sleman, Semua Kel/Desa	PENDAPATAN ASLI DAERAH (PAD)	Memperkuat Stabilitas Polhukhankam Dan Transformasi Pelayanan Publik	Penguatan good-governance pada berbagai tingkatan Meningkatkan Kualitas Pelayanan Publik	Sekretariat DPRD		2.937.000,00	SEKRETARIAT DPRD
	4.02.01.2.07	Pengadaan Barang Milik Daerah Penunjang Urusan Pemerintah Daerah	*Jumlah Paket Mebel yang disediakan*	-			16 Unit	110.975.500,00			Memperkuat Stabilitas Polhukhankam Dan Transformasi Pelayanan Publik	Penguatan good-governance pada berbagai tingkatan Meningkatkan Kualitas Pelayanan Publik	Sekretariat DPRD	-	275.000.000,00	SEKRETARIAT DPRD
	4.02.01.2.07.0005	Pengadaan Mebel														
			Jumlah Paket Mebel yang Disediakan				14 Unit	110.975.500,00	Kab. Sleman, Sleman, Semua Kel/Desa	PENDAPATAN ASLI DAERAH (PAD)	Memperkuat Stabilitas Polhukhankam Dan Transformasi Pelayanan Publik	Penguatan good-governance pada berbagai tingkatan Meningkatkan Kualitas Pelayanan Publik	Sekretariat DPRD		275.000.000,00	SEKRETARIAT DPRD
	4.02.01.2.08	Penyediaan Jasa Penunjang Urusan Pemerintahan Daerah	*Jumlah Laporan penyediaan Jasa surat menyurat*	-			1 Laporan	2.151.177.300,00			Memperkuat Stabilitas Polhukhankam Dan Transformasi Pelayanan Publik	Penguatan good-governance pada berbagai tingkatan Meningkatkan Kualitas Pelayanan Publik	Sekretariat DPRD	-	2.178.456.720,00	SEKRETARIAT DPRD

NO	KODE	URUSAN / BIDANG URUSAN / PROGRAM / KEGIATAN / SUB KEGIATAN	INDIKATOR PROGRAM / KEGIATAN / SUB KEGIATAN	TARGET AKHIR PERIODE RENSTRA OPD	REALISASI CAPAIAN RENJA OPD TAHUN 2023	PRAKIRAAN CAPAIAN TARGET RENJA OPD TAHUN 2024	CAPAIAN KINERJA DAN KERANGKA PENDANAAN						KELOMPOK SASARAN	PRAKIRAAN MAJU RENCANA TAHUN 2026		PERANGKAT DAERAH PENANGGUNG JAWAB
							TARGET 2025	PAGU INDIKATIF (Rp)	LOKASI	SUMBER DANA	PRIORITAS			TARGET	PAGU INDIKATIF (Rp)	
											NASIONAL	DAERAH				
1	2	3	4	5	6	7	8	9	10	11	12	13	14	15	16	17
	4.02.01.2.08.0001	Penyediaan Jasa Surat Menyurat														
			Jumlah Laporan Penyediaan Jasa Surat Menyurat				1 Laporan	76.964.500,00	Kab. Sleman, Sleman, Semua Kel/Desa	PENDAPATAN ASLI DAERAH (PAD)	Memperkuat Stabilitas Polhukhankam Dan Transformasi Pelayanan Publik	Penguatan good-governance pada berbagai tingkatan Meningkatkan Kualitas Pelayanan Publik	Sekretariat DPRD		66.046.805,00	SEKRETARIAT DPRD
	4.02.01.2.08.0002	Penyediaan Jasa Komunikasi, Sumber Daya Air dan Listrik														
			Jumlah Laporan Penyediaan Jasa Komunikasi, Sumber Daya Air dan Listrik yang Disediakan				1 Laporan	990.600.000,00	Kab. Sleman, Sleman, Semua Kel/Desa	PENDAPATAN ASLI DAERAH (PAD)	Memperkuat Stabilitas Polhukhankam Dan Transformasi Pelayanan Publik	Penguatan good-governance pada berbagai tingkatan Meningkatkan Kualitas Pelayanan Publik	Sekretariat DPRD		961.620.000,00	SEKRETARIAT DPRD
	4.02.01.2.08.0004	Penyediaan Jasa Pelayanan Umum Kantor														
			Jumlah Laporan Penyediaan Jasa Pelayanan Umum Kantor yang Disediakan				1 Laporan	1.083.612.800,00	Kab. Sleman, Sleman, Semua Kel/Desa	PENDAPATAN ASLI DAERAH (PAD)	Memperkuat Stabilitas Polhukhankam Dan Transformasi Pelayanan Publik	Penguatan good-governance pada berbagai tingkatan Meningkatkan Kualitas Pelayanan Publik	Sekretariat DPRD		1.150.789.915,00	SEKRETARIAT DPRD
	4.02.01.2.09	Pemeliharaan Barang Milik Daerah Penunjang Urusan Pemerintahan Daerah	*Jumlah Kendaraan perorangan dinas atau kendaraan dinas jabatan yang dipelihara dan dibayarkan pajaknya*	-			30 Unit	1.876.458.600,00			Memperkuat Stabilitas Polhukhankam Dan Transformasi Pelayanan Publik	Penguatan good-governance pada berbagai tingkatan Meningkatkan Kualitas Pelayanan Publik	Sekretariat DPRD	-	1.458.083.000,00	SEKRETARIAT DPRD
	4.02.01.2.09.0001	Penyediaan Jasa Pemeliharaan, Biaya Pemeliharaan, dan Pajak Kendaraan Perorangan Dinas atau Kendaraan Dinas Jabatan														
			Jumlah Kendaraan Perorangan Dinas atau Kendaraan Dinas Jabatan yang Dipelihara dan dibayarkan Pajaknya				30 Unit	456.423.600,00	Kab. Sleman, Sleman, Semua Kel/Desa	PENDAPATAN ASLI DAERAH (PAD)	Memperkuat Stabilitas Polhukhankam Dan Transformasi Pelayanan Publik	Penguatan good-governance pada berbagai tingkatan Meningkatkan Kualitas Pelayanan Publik	Sekretariat DPRD		607.271.500,00	SEKRETARIAT DPRD
	4.02.01.2.09.0005	Pemeliharaan Mebel														

NO	KODE	URUSAN / BIDANG URUSAN / PROGRAM / KEGIATAN / SUB KEGIATAN	INDIKATOR PROGRAM / KEGIATAN / SUB KEGIATAN	TARGET AKHIR PERIODE RENSTRA OPD	REALISASI CAPAIAN RENJA OPD TAHUN 2023	PRAKIRAAN CAPAIAN TARGET RENJA OPD TAHUN 2024	CAPAIAN KINERJA DAN KERANGKA PENDANAAN						KELOMPOK SASARAN	PRAKIRAAN MAJU RENCANA TAHUN 2026		PERANGKAT DAERAH PENANGGUNG JAWAB
							TARGET 2025	PAGU INDIKATIF (Rp)	LOKASI	SUMBER DANA	PRIORITAS			TARGET	PAGU INDIKATIF (Rp)	
											NASIONAL	DAERAH				
1	2	3	4	5	6	7	8	9	10	11	12	13	14	15	16	17
			Jumlah Mebel yang Dipelihara				50 Unit	27.425.000,00	Kab. Sleman, Sleman, Semua Kel/Desa	PENDAPATAN ASLI DAERAH (PAD)	Memperkuat Stabilitas Polhukhankam Dan Transformasi Pelayanan Publik	Penguatan good-governance pada berbagai tingkatan Meningkatkan Kualitas Pelayanan Publik	Sekretariat DPRD		29.672.500,00	SEKRETARIAT DPRD
	4.02.01.2.09.0006	Pemeliharaan Peralatan dan Mesin Lainnya														
			Jumlah Peralatan dan Mesin Lainnya yang Dipelihara				299 Unit	662.730.000,00	Kab. Sleman, Sleman, Semua Kel/Desa	PENDAPATAN ASLI DAERAH (PAD)	Memperkuat Stabilitas Polhukhankam Dan Transformasi Pelayanan Publik	Penguatan good-governance pada berbagai tingkatan Meningkatkan Kualitas Pelayanan Publik	Sekretariat DPRD		601.139.000,00	SEKRETARIAT DPRD
	4.02.01.2.09.0009	Pemeliharaan/Rehabilitasi Gedung Kantor dan Bangunan Lainnya														
			Jumlah Gedung Kantor dan Bangunan Lainnya yang Dipelihara/Direhabilitasi				16 Unit	729.880.000,00	Kab. Sleman, Sleman, Semua Kel/Desa	PENDAPATAN ASLI DAERAH (PAD)	Memperkuat Stabilitas Polhukhankam Dan Transformasi Pelayanan Publik	Penguatan good-governance pada berbagai tingkatan Meningkatkan Kualitas Pelayanan Publik	Sekretariat DPRD		220.000.000,00	SEKRETARIAT DPRD
	4.02.01.2.15	Layanan Keuangan dan Kesejahteraan DPRD	*Jumlah anggota DPRD yang menerima hak keuangan DPRD*	-			50 Orang	30.047.708.432,00			Memperkuat Stabilitas Polhukhankam Dan Transformasi Pelayanan Publik	Penguatan good-governance pada berbagai tingkatan Meningkatkan Kualitas Pelayanan Publik	Anggota Dewan	-	33.000.558.800,00	SEKRETARIAT DPRD
	4.02.01.2.15.0001	Penyelenggaraan Administrasi Keuangan DPRD														
			Jumlah Anggota DPRD yang Menerima Hak Keuangan DPRD				50 Orang/Bulan	29.477.208.432,00	Kab. Sleman, Semua Kecamatan, Semua Kel/Desa	PENDAPATAN ASLI DAERAH (PAD)	Memperkuat Stabilitas Polhukhankam Dan Transformasi Pelayanan Publik	Penguatan good-governance pada berbagai tingkatan Meningkatkan Kualitas Pelayanan Publik	Anggota Dewan		32.450.000.000,00	SEKRETARIAT DPRD
	4.02.01.2.15.0002	Penyediaan Pakaian Dinas dan Atribut DPRD														

NO	KODE	URUSAN / BIDANG URUSAN / PROGRAM / KEGIATAN / SUB KEGIATAN	INDIKATOR PROGRAM / KEGIATAN / SUB KEGIATAN	TARGET AKHIR PERIODE RENSTRA OPD	REALISASI CAPAIAN RENJA OPD TAHUN 2023	PRAKIRAAN CAPAIAN TARGET RENJA OPD TAHUN 2024	CAPAIAN KINERJA DAN KERANGKA PENDANAAN						KELOMPOK SASARAN	PRAKIRAAN MAJU RENCANA TAHUN 2026		PERANGKAT DAERAH PENANGGUNG JAWAB
							TARGET 2025	PAGU INDIKATIF (Rp)	LOKASI	SUMBER DANA	PRIORITAS			TARGET	PAGU INDIKATIF (Rp)	
											NASIONAL	DAERAH				
1	2	3	4	5	6	7	8	9	10	11	12	13	14	15	16	17
			Jumlah Paket Pakaian Dinas dan Atribut DPRD yang Disediakan				3 Paket	390.500.000,00	Kab. Sleman, Semua Kecamatan, Semua Kel/Desa	PENDAPATAN ASLI DAERAH (PAD)	Memperkuat Stabilitas Polhukhankam Dan Transformasi Pelayanan Publik	Penguatan good-governance pada berbagai tingkatan Meningkatkan Kualitas Pelayanan Publik	Anggota Dewan		352.558.800,00	SEKRETARIAT DPRD
	4.02.01.2.15.0003	Pelaksanaan Medical Check Up DPRD														
			Jumlah Orang yang Mengikuti Medical Check Up DPRD				50 Orang	180.000.000,00	Kab. Sleman, Semua Kecamatan, Semua Kel/Desa	PENDAPATAN ASLI DAERAH (PAD)	Memperkuat Stabilitas Polhukhankam Dan Transformasi Pelayanan Publik	Penguatan good-governance pada berbagai tingkatan Meningkatkan Kualitas Pelayanan Publik	Anggota Dewan		198.000.000,00	SEKRETARIAT DPRD
	4.02.01.2.16	Layanan Administrasi DPRD	*Jumlah Laporan Hasil Fasilitasi Rapat Koordinasi dan Konsultasi DPRD*	-			2 Laporan	2.671.570.625,00			Memperkuat Stabilitas Polhukhankam Dan Transformasi Pelayanan Publik	Penguatan good-governance pada berbagai tingkatan Meningkatkan Kualitas Pelayanan Publik	Anggota Dewan	-	3.940.895.090,00	SEKRETARIAT DPRD
	4.02.01.2.16.0003	Fasilitasi Rapat Koordinasi dan Konsultasi DPRD														
			Jumlah Laporan Hasil Fasilitasi Rapat Koordinasi dan Konsultasi DPRD				2 Laporan	2.671.570.625,00	Semua Kota/Kab, Semua Kecamatan, Semua Kel/Desa Kab. Sleman, Semua Kecamatan, Semua Kel/Desa	PENDAPATAN ASLI DAERAH (PAD)	Memperkuat Stabilitas Polhukhankam Dan Transformasi Pelayanan Publik	Penguatan good-governance pada berbagai tingkatan Meningkatkan Kualitas Pelayanan Publik	Anggota Dewan		3.940.895.090,00	SEKRETARIAT DPRD
2.	**4.02.02**	**PROGRAM DUKUNGAN PELAKSANAAN TUGAS DAN FUNGSI DPRD**	***Presentase Raperda Dalam propemperda yang dibahas***	**-**			**91,80 %**	**53.768.331.533,00**						**-**	**46.621.821.235,00**	
	4.02.02.2.01	Pembentukan Peraturan Daerah dan Peraturan DPRD	*Jumlah Dokumen Hasil Pembahasan Rancangan Peraturan Daerah*	-			2 Dokumen	17.227.253.483,00			Memperkuat Stabilitas Polhukhankam Dan Transformasi Pelayanan Publik	Penguatan good-governance pada berbagai tingkatan Meningkatkan Kualitas Pelayanan Publik	Anggota Dewan	-	13.170.382.225,00	SEKRETARIAT DPRD
	4.02.02.2.01.0001	Penyusunan dan Pembahasan Program Pembentukan Peraturan Daerah														

NO	KODE	URUSAN / BIDANG URUSAN / PROGRAM / KEGIATAN / SUB KEGIATAN	INDIKATOR PROGRAM / KEGIATAN / SUB KEGIATAN	TARGET AKHIR PERIODE RENSTRA OPD	REALISASI CAPAIAN RENJA OPD TAHUN 2023	PRAKIRAAN CAPAIAN TARGET RENJA OPD TAHUN 2024	CAPAIAN KINERJA DAN KERANGKA PENDANAAN						KELOMPOK SASARAN	PRAKIRAAN MAJU RENCANA TAHUN 2026		PERANGKAT DAERAH PENANGGUNG JAWAB
							TARGET 2025	PAGU INDIKATIF (Rp)	LOKASI	SUMBER DANA	PRIORITAS			TARGET	PAGU INDIKATIF (Rp)	
											NASIONAL	DAERAH				
1	2	3	4	5	6	7	8	9	10	11	12	13	14	15	16	17
			Jumlah Dokumen Hasil Penyusunan dan Pembahasan Program Pembentukan Peraturan Daerah				1 Dokumen	1.550.054.000,00	Kab. Sleman, Semua Kecamatan, Semua Kel/Desa	PENDAPATAN ASLI DAERAH (PAD)	Memperkuat Stabilitas Polhukhankam Dan Transformasi Pelayanan Publik	Penguatan good-governance pada berbagai tingkatan Meningkatkan Kualitas Pelayanan Publik	Anggota Dewan		925.936.550,00	SEKRETARIAT DPRD
	4.02.02.2.01.0002	Pembahasan Rancangan Peraturan Daerah														
			Jumlah Dokumen Hasil Pembahasan Rancangan Peraturan Daerah				2 Dokumen	9.424.799.983,00	Kab. Sleman, Semua Kecamatan, Semua Kel/Desa	PENDAPATAN ASLI DAERAH (PAD)	Memperkuat Stabilitas Polhukhankam Dan Transformasi Pelayanan Publik	Penguatan good-governance pada berbagai tingkatan Meningkatkan Kualitas Pelayanan Publik	Anggota Dewan		6.490.000.000,00	SEKRETARIAT DPRD
	4.02.02.2.01.0003	Penyelenggaraan Kajian Perundang-Undangan														
			Jumlah Dokumen Kajian Perundang-Undangan				3 Dokumen	1.740.661.875,00	Kab. Sleman, Semua Kecamatan, Semua Kel/Desa	PENDAPATAN ASLI DAERAH (PAD)	Memperkuat Stabilitas Polhukhankam Dan Transformasi Pelayanan Publik	Penguatan good-governance pada berbagai tingkatan Meningkatkan Kualitas Pelayanan Publik	Anggota Dewan		1.692.306.000,00	SEKRETARIAT DPRD
	4.02.02.2.01.0004	Fasilitasi Penyusunan Penjelasan/Keterangan Naskah Akademik														
			Jumlah Dokumen Hasil Penyusunan Penjelasan atau Keterangan dan/atau Naskah Akademik yang Difasilitasi				6 Dokumen	3.269.733.500,00	Kab. Sleman, Semua Kecamatan, Semua Kel/Desa	PENDAPATAN ASLI DAERAH (PAD)	Memperkuat Stabilitas Polhukhankam Dan Transformasi Pelayanan Publik	Penguatan good-governance pada berbagai tingkatan Meningkatkan Kualitas Pelayanan Publik	Anggota Dewan		3.074.610.000,00	SEKRETARIAT DPRD
	4.02.02.2.01.0005	Penyusunan Tata Tertib DPRD														
			Jumlah Dokumen Tata Tertib DPRD yang Disusun				2 Dokumen	1.242.004.125,00	Kab. Sleman, Semua Kecamatan, Semua Kel/Desa	PENDAPATAN ASLI DAERAH (PAD)	Memperkuat Stabilitas Polhukhankam Dan Transformasi Pelayanan Publik	Penguatan good-governance pada berbagai tingkatan Meningkatkan Kualitas Pelayanan Publik	Anggota Dewan		987.529.675,00	SEKRETARIAT DPRD

NO	KODE	URUSAN / BIDANG URUSAN / PROGRAM / KEGIATAN / SUB KEGIATAN	INDIKATOR PROGRAM / KEGIATAN / SUB KEGIATAN	TARGET AKHIR PERIODE RENSTRA OPD	REALISASI CAPAIAN RENJA OPD TAHUN 2023	PRAKIRAAN CAPAIAN TARGET RENJA OPD TAHUN 2024	CAPAIAN KINERJA DAN KERANGKA PENDANAAN						KELOMPOK SASARAN	PRAKIRAAN MAJU RENCANA TAHUN 2026		PERANGKAT DAERAH PENANGGUNG JAWAB
							TARGET 2025	PAGU INDIKATIF (Rp)	LOKASI	SUMBER DANA	PRIORITAS			TARGET	PAGU INDIKATIF (Rp)	
											NASIONAL	DAERAH				
1	2	3	4	5	6	7	8	9	10	11	12	13	14	15	16	17
	4.02.02.2.02	Pembahasan Kebijakan Anggaran	*Jumlah Dokumen Hasil Pembahasan KUA dan PPAS*	-			2 Dokumen	2.880.323.125,00			Memperkuat Stabilitas Polhukhankam Dan Transformasi Pelayanan Publik	Penguatan good-governance pada berbagai tingkatan Meningkatkan Kualitas Pelayanan Publik	Anggota Dewan	-	1.769.789.780,00	SEKRETARIAT DPRD
	4.02.02.2.02.0001	Pembahasan KUA dan PPAS														
			Jumlah Dokumen Hasil Pembahasan KUA dan PPAS				2 Dokumen	397.511.125,00	Kab. Sleman, Semua Kecamatan, Semua Kel/Desa	PENDAPATAN ASLI DAERAH (PAD)	Memperkuat Stabilitas Polhukhankam Dan Transformasi Pelayanan Publik	Penguatan good-governance pada berbagai tingkatan Meningkatkan Kualitas Pelayanan Publik	Anggota Dewan		240.894.830,00	SEKRETARIAT DPRD
	4.02.02.2.02.0002	Pembahasan Perubahan KUA dan Perubahan PPAS														
			Jumlah Dokumen Hasil Pembahasan Perubahan KUA dan Perubahan PPAS				1 Dokumen	344.703.000,00	Kab. Sleman, Semua Kecamatan, Semua Kel/Desa	PENDAPATAN ASLI DAERAH (PAD)	Memperkuat Stabilitas Polhukhankam Dan Transformasi Pelayanan Publik	Penguatan good-governance pada berbagai tingkatan Meningkatkan Kualitas Pelayanan Publik	Anggota Dewan		157.240.600,00	SEKRETARIAT DPRD
	4.02.02.2.02.0003	Pembahasan APBD														
			Jumlah Dokumen Hasil Pembahasan APBD				1 Dokumen	451.015.500,00	Kab. Sleman, Semua Kecamatan, Semua Kel/Desa	PENDAPATAN ASLI DAERAH (PAD)	Memperkuat Stabilitas Polhukhankam Dan Transformasi Pelayanan Publik	Penguatan good-governance pada berbagai tingkatan Meningkatkan Kualitas Pelayanan Publik	Anggota Dewan		377.019.610,00	SEKRETARIAT DPRD
	4.02.02.2.02.0004	Pembahasan APBD Perubahan														
			Jumlah Dokumen Hasil Pembahasan APBD Perubahan				1 Dokumen	360.244.000,00	Kab. Sleman, Semua Kecamatan, Semua Kel/Desa	PENDAPATAN ASLI DAERAH (PAD)	Memperkuat Stabilitas Polhukhankam Dan Transformasi Pelayanan Publik	Penguatan good-governance pada berbagai tingkatan Meningkatkan Kualitas Pelayanan Publik	Anggota Dewan		237.868.400,00	SEKRETARIAT DPRD
	4.02.02.2.02.0006	Pembahasan Pertanggungjawaban APBD														

NO	KODE	URUSAN / BIDANG URUSAN / PROGRAM / KEGIATAN / SUB KEGIATAN	INDIKATOR PROGRAM / KEGIATAN / SUB KEGIATAN	TARGET AKHIR PERIODE RENSTRA OPD	REALISASI CAPAIAN RENJA OPD TAHUN 2023	PRAKIRAAN CAPAIAN TARGET RENJA OPD TAHUN 2024	CAPAIAN KINERJA DAN KERANGKA PENDANAAN						KELOMPOK SASARAN	PRAKIRAAN MAJU RENCANA TAHUN 2026		PERANGKAT DAERAH PENANGGUNG JAWAB
							TARGET 2025	PAGU INDIKATIF (Rp)	LOKASI	SUMBER DANA	PRIORITAS			TARGET	PAGU INDIKATIF (Rp)	
											NASIONAL	DAERAH				
1	2	3	4	5	6	7	8	9	10	11	12	13	14	15	16	17
			Jumlah Dokumen Hasil Pembahasan Pertanggungjawaban APBD				2 Dokumen	1.326.849.500,00	Kab. Sleman, Semua Kecamatan, Semua Kel/Desa	PENDAPATAN ASLI DAERAH (PAD)	Memperkuat Stabilitas Polhukhankam Dan Transformasi Pelayanan Publik	Penguatan good-governance pada berbagai tingkatan Meningkatkan Kualitas Pelayanan Publik	Anggota Dewan		756.766.340,00	SEKRETARIAT DPRD
	4.02.02.2.03	Pengawasan Penyelenggaraan Pemerintahan	*Jumlah Laporan Hasil Pengawasan Urusan Pemerintahan Bidang Pemerintahan dan Hukum*	-			13 Laporan	9.841.696.000,00			Memperkuat Stabilitas Polhukhankam Dan Transformasi Pelayanan Publik	Penguatan good-governance pada berbagai tingkatan Meningkatkan Kualitas Pelayanan Publik	Anggota Dewan dan Masyarakat	-	8.581.082.400,00	SEKRETARIAT DPRD
	4.02.02.2.03.0001	Pengawasan Urusan Pemerintahan Bidang Pemerintahan dan Hukum														
			Jumlah Laporan Hasil Pengawasan Urusan Pemerintahan Bidang Pemerintahan dan Hukum				13 Laporan	2.460.424.000,00	Kab. Sleman, Semua Kecamatan, Semua Kel/Desa	PENDAPATAN ASLI DAERAH (PAD)	Memperkuat Stabilitas Polhukhankam Dan Transformasi Pelayanan Publik	Penguatan good-governance pada berbagai tingkatan Meningkatkan Kualitas Pelayanan Publik	Anggota Dewan dan Masyarakat		2.188.192.600,00	SEKRETARIAT DPRD
	4.02.02.2.03.0002	Pengawasan Urusan Pemerintahan Bidang Infrastruktur														
			Jumlah Laporan Hasil Pengawasan Urusan Pemerintahan Bidang Infrastruktur				13 Laporan	2.460.424.000,00	Kab. Sleman, Semua Kecamatan, Semua Kel/Desa	PENDAPATAN ASLI DAERAH (PAD)	Memperkuat Stabilitas Polhukhankam Dan Transformasi Pelayanan Publik	Penguatan good-governance pada berbagai tingkatan Meningkatkan Kualitas Pelayanan Publik	Anggota Dewan dan Masyarakat		2.207.546.000,00	SEKRETARIAT DPRD
	4.02.02.2.03.0003	Pengawasan Urusan Pemerintahan Bidang Kesejahteraan Rakyat														
			Jumlah Laporan Pengawasan Urusan Pemerintahan Bidang Kesejahteraan Rakyat				13 Laporan	2.460.424.000,00	Semua Kota/Kab, Semua Kecamatan, Semua Kel/Desa Kab. Sleman, Semua Kecamatan, Semua Kel/Desa	PENDAPATAN ASLI DAERAH (PAD)	Memperkuat Stabilitas Polhukhankam Dan Transformasi Pelayanan Publik	Penguatan good-governance pada berbagai tingkatan Meningkatkan Kualitas Pelayanan Publik	Anggota Dewan dan Masyarakat		2.204.180.000,00	SEKRETARIAT DPRD
	4.02.02.2.03.0004	Pengawasan Urusan Pemerintahan Bidang Perekonomian														

NO	KODE	URUSAN / BIDANG URUSAN / PROGRAM / KEGIATAN / SUB KEGIATAN	INDIKATOR PROGRAM / KEGIATAN / SUB KEGIATAN	TARGET AKHIR PERIODE RENSTRA OPD	REALISASI CAPAIAN RENJA OPD TAHUN 2023	PRAKIRAAN CAPAIAN TARGET RENJA OPD TAHUN 2024	CAPAIAN KINERJA DAN KERANGKA PENDANAAN						KELOMPOK SASARAN	PRAKIRAAN MAJU RENCANA TAHUN 2026		PERANGKAT DAERAH PENANGGUNG JAWAB
							TARGET 2025	PAGU INDIKATIF (Rp)	LOKASI	SUMBER DANA	PRIORITAS			TARGET	PAGU INDIKATIF (Rp)	
											NASIONAL	DAERAH				
1	2	3	4	5	6	7	8	9	10	11	12	13	14	15	16	17
			Jumlah Laporan Hasil Pengawasan Urusan Pemerintahan Bidang Perekonomian				13 Laporan	2.460.424.000,00	Kab. Sleman, Semua Kecamatan, Semua Kel/Desa	PENDAPATAN ASLI DAERAH (PAD)	Memperkuat Stabilitas Polhukhankam Dan Transformasi Pelayanan Publik	Penguatan good-governance pada berbagai tingkatan Meningkatkan Kualitas Pelayanan Publik	Anggota Dewan dan Masyarakat		1.981.163.800,00	SEKRETARIAT DPRD
	4.02.02.2.04	Peningkatan Kapasitas DPRD	*Jumlah Dokumen Hasil Pendalaman Tugas DPRD*	-			6 Dokumen	8.794.375.800,00			Memperkuat Stabilitas Polhukhankam Dan Transformasi Pelayanan Publik	Penguatan good-governance pada berbagai tingkatan Meningkatkan Kualitas Pelayanan Publik	Anggota Dewan	-	6.923.582.600,00	SEKRETARIAT DPRD
	4.02.02.2.04.0002	Pendalaman Tugas DPRD														
			Jumlah Dokumen Hasil Pendalaman Tugas DPRD				6 Dokumen	4.103.801.000,00	Kab. Sleman, Semua Kecamatan, Semua Kel/Desa	PENDAPATAN ASLI DAERAH (PAD)	Memperkuat Stabilitas Polhukhankam Dan Transformasi Pelayanan Publik	Penguatan good-governance pada berbagai tingkatan Meningkatkan Kualitas Pelayanan Publik	Anggota Dewan		2.879.946.300,00	SEKRETARIAT DPRD
	4.02.02.2.04.0004	Penyediaan Kelompok Pakar dan Tim Ahli														
			Jumlah Orang dalam Kelompok Pakar dan Tim Ahli				11 Orang	480.750.000,00	Kab. Sleman, Semua Kecamatan, Semua Kel/Desa	PENDAPATAN ASLI DAERAH (PAD)	Memperkuat Stabilitas Polhukhankam Dan Transformasi Pelayanan Publik	Penguatan good-governance pada berbagai tingkatan Meningkatkan Kualitas Pelayanan Publik	Anggota Dewan		581.492.670,00	SEKRETARIAT DPRD
	4.02.02.2.04.0005	Penyediaan Tenaga Ahli Fraksi														
			Jumlah Tenaga Ahli Fraksi				6 Orang	352.065.300,00	Kab. Sleman, Semua Kecamatan, Semua Kel/Desa	PENDAPATAN ASLI DAERAH (PAD)	Memperkuat Stabilitas Polhukhankam Dan Transformasi Pelayanan Publik	Penguatan good-governance pada berbagai tingkatan Meningkatkan Kualitas Pelayanan Publik	Anggota Dewan		330.543.180,00	SEKRETARIAT DPRD
	4.02.02.2.04.0006	Penyelenggaraan Hubungan Masyarakat														

NO	KODE	URUSAN / BIDANG URUSAN / PROGRAM / KEGIATAN / SUB KEGIATAN	INDIKATOR PROGRAM / KEGIATAN / SUB KEGIATAN	TARGET AKHIR PERIODE RENSTRA OPD	REALISASI CAPAIAN RENJA OPD TAHUN 2023	PRAKIRAAN CAPAIAN TARGET RENJA OPD TAHUN 2024	CAPAIAN KINERJA DAN KERANGKA PENDANAAN						KELOMPOK SASARAN	PRAKIRAAN MAJU RENCANA TAHUN 2026		PERANGKAT DAERAH PENANGGUNG JAWAB
							TARGET 2025	PAGU INDIKATIF (Rp)	LOKASI	SUMBER DANA	PRIORITAS			TARGET	PAGU INDIKATIF (Rp)	
											NASIONAL	DAERAH				
1	2	3	4	5	6	7	8	9	10	11	12	13	14	15	16	17
			Jumlah Dokumen Hasil Penyelenggaraan Hubungan Masyarakat				1 Dokumen	149.282.875,00	Kab. Sleman, Semua Kecamatan, Semua Kel/Desa	PENDAPATAN ASLI DAERAH (PAD)	Memperkuat Stabilitas Polhukhankam Dan Transformasi Pelayanan Publik	Penguatan good-governance pada berbagai tingkatan Meningkatkan Kualitas Pelayanan Publik	Anggota Dewan		164.210.970,00	SEKRETARIAT DPRD
	4.02.02.2.04.0007	Penyusunan Program Kerja DPRD														
			Jumlah Dokumen Rencana Kerja DPRD				1 Dokumen	1.530.810.625,00	Kab. Sleman, Semua Kecamatan, Semua Kel/Desa	PENDAPATAN ASLI DAERAH (PAD)	Memperkuat Stabilitas Polhukhankam Dan Transformasi Pelayanan Publik	Penguatan good-governance pada berbagai tingkatan Meningkatkan Kualitas Pelayanan Publik	Anggota Dewan		785.126.980,00	SEKRETARIAT DPRD
	4.02.02.2.04.0008	Publikasi dan Dokumentasi DPRD														
			Jumlah Dokumen Publikasi dan Dokumentasi DPRD				557 Dokumen	2.177.666.000,00	Kab. Sleman, Semua Kecamatan, Semua Kel/Desa	PENDAPATAN ASLI DAERAH (PAD)	Memperkuat Stabilitas Polhukhankam Dan Transformasi Pelayanan Publik	Penguatan good-governance pada berbagai tingkatan Meningkatkan Kualitas Pelayanan Publik	Anggota Dewan		2.182.262.500,00	SEKRETARIAT DPRD
	4.02.02.2.05	Penyerapan dan Penghimpunan Aspirasi Masyarakat	*Jumlah Dokumen Hasil Pelaksanaan Reses*	-			2 Dokumen	14.269.366.125,00			Memperkuat Stabilitas Polhukhankam Dan Transformasi Pelayanan Publik	Penguatan good-governance pada berbagai tingkatan Meningkatkan Kualitas Pelayanan Publik	Anggota Dewan dan Masyarakat	-	15.679.790.610,00	SEKRETARIAT DPRD
	4.02.02.2.05.0003	Pelaksanaan Reses														
			Jumah Dokumen Hasil Pelaksanaan Reses				3 Dokumen	14.269.366.125,00	Kab. Sleman, Semua Kecamatan, Semua Kel/Desa	PENDAPATAN ASLI DAERAH (PAD)	Memperkuat Stabilitas Polhukhankam Dan Transformasi Pelayanan Publik	Penguatan good-governance pada berbagai tingkatan Meningkatkan Kualitas Pelayanan Publik	Anggota Dewan dan Masyarakat		15.679.790.610,00	SEKRETARIAT DPRD
	4.02.02.2.06	Pelaksanaan dan Pengawasan Kode Etik DPRD	*Jumlah Laporan Hasil Pengawasan Kode Etik DPRD*	-			1 Laporan	484.667.500,00			Memperkuat Stabilitas Polhukhankam Dan Transformasi Pelayanan Publik	Penguatan good-governance pada berbagai tingkatan Meningkatkan Kualitas Pelayanan Publik	Anggota Dewan	-	217.684.940,00	SEKRETARIAT DPRD

NO	KODE	URUSAN / BIDANG URUSAN / PROGRAM / KEGIATAN / SUB KEGIATAN	INDIKATOR PROGRAM / KEGIATAN / SUB KEGIATAN	TARGET AKHIR PERIODE RENSTRA OPD	REALISASI CAPAIAN RENJA OPD TAHUN 2023	PRAKIRAAN CAPAIAN TARGET RENJA OPD TAHUN 2024	CAPAIAN KINERJA DAN KERANGKA PENDANAAN						KELOMPOK SASARAN	PRAKIRAAN MAJU RENCANA TAHUN 2026		PERANGKAT DAERAH PENANGGUNG JAWAB
							TARGET 2025	PAGU INDIKATIF (Rp)	LOKASI	SUMBER DANA	PRIORITAS			TARGET	PAGU INDIKATIF (Rp)	
											NASIONAL	DAERAH				
1	2	3	4	5	6	7	8	9	10	11	12	13	14	15	16	17
	4.02.02.2.06.0002	Pengawasan Kode Etik DPRD														
			Jumlah Laporan Hasil Pengawasan Kode Etik DPRD				1 Laporan	484.667.500,00	Kab. Sleman, Semua Kecamatan, Semua Kel/Desa	PENDAPATAN ASLI DAERAH (PAD)	Memperkuat Stabilitas Polhukhankam Dan Transformasi Pelayanan Publik	Penguatan good-governance pada berbagai tingkatan Meningkatkan Kualitas Pelayanan Publik	Anggota Dewan		217.684.940,00	SEKRETARIAT DPRD
	4.02.02.2.07	Pembahasan Kerja Sama Daerah	*Jumlah Dokumen Bahan Komunikasi dan Publikasi yang disusun*	-			7 Dokumen	270.649.500,00			Memperkuat Stabilitas Polhukhankam Dan Transformasi Pelayanan Publik	Penguatan good-governance pada berbagai tingkatan Meningkatkan Kualitas Pelayanan Publik	Anggota Dewan	-	279.508.680,00	SEKRETARIAT DPRD
	4.02.02.2.07.0002	Penyusunan Bahan Komunikasi dan Publikasi														
			Jumlah Dokumen Bahan Komunikasi dan Publikasi yang Disusun				7 Dokumen	270.649.500,00	Kab. Sleman, Semua Kecamatan, Semua Kel/Desa	PENDAPATAN ASLI DAERAH (PAD)	Memperkuat Stabilitas Polhukhankam Dan Transformasi Pelayanan Publik	Penguatan good-governance pada berbagai tingkatan Meningkatkan Kualitas Pelayanan Publik	Anggota Dewan		279.508.680,00	SEKRETARIAT DPRD
	J U M L A H							**106.880.017.222,00**							**106.307.318.943,60**	

undefined RENCANA KERJA ORGANISASI PERANGKAT DAERAH (RENJA OPD)
TK MODEL Kab. Sleman
TAHUN 2025

NO	KODE	URUSAN / BIDANG URUSAN / PROGRAM / KEGIATAN / SUB KEGIATAN	INDIKATOR PROGRAM / KEGIATAN / SUB KEGIATAN	TARGET AKHIR PERIODE RENSTRA OPD	REALISASI CAPAIAN RENJA OPD TAHUN 2023	PRAKIRAAN CAPAIAN TARGET RENJA OPD TAHUN 2024	CAPAIAN KINERJA DAN KERANGKA PENDANAAN						KELOMPOK SASARAN	PRAKIRAAN MAJU RENCANA TAHUN 2026		PERANGKAT DAERAH PENANGGUNG JAWAB
							TARGET 2025	PAGU INDIKATIF (Rp)	LOKASI	SUMBER DANA	PRIORITAS			TARGET	PAGU INDIKATIF (Rp)	
											NASIONAL	DAERAH				
1	2	3	4	5	6	7	8	9	10	11	12	13	14	15	16	17
		TK MODEL						**364.495.700,00**							**0,00**	
	1	**URUSAN PEMERINTAHAN WAJIB YANG BERKAITAN DENGAN PELAYANAN DASAR**						**364.495.700,00**							**0,00**	
	1.01	**URUSAN PEMERINTAHAN BIDANG PENDIDIKAN**						**364.495.700,00**							**0,00**	
1.	**1.01.01**	**PROGRAM PENUNJANG URUSAN PEMERINTAHAN DAERAH KABUPATEN/KOTA**	***Persentase pemenuhan layanan sarana dan prasarana kerja***	**-**			**100 Persen**	**364.495.700,00**						**-**	**0,00**	
	1.01.01.2.06	Administrasi Umum Perangkat Daerah	*Persentase pemenuhan kebutuhan administrasi umum*	-			100 Persen	99.795.700,00			Memperkuat Stabilitas Polhukhankam Dan Transformasi Pelayanan Publik	Penguatan good-governance pada berbagai tingkatan Meningkatkan Kualitas Pelayanan Publik	TK Negeri Model	-	0,00	TK MODEL
	1.01.01.2.06.0001	Penyediaan Komponen Instalasi Listrik/Penerangan Bangunan Kantor														
			Jumlah Paket Komponen Instalasi Listrik/Penerangan Bangunan Kantor yang Disediakan				1 Paket	7.200.200,00	Kab. Sleman, Semua Kecamatan, Semua Kel/Desa	PENDAPATAN ASLI DAERAH (PAD), Dana Transfer Umum-Dana Alokasi Umum	Memperkuat Stabilitas Polhukhankam Dan Transformasi Pelayanan Publik	Penguatan good-governance pada berbagai tingkatan Meningkatkan Kualitas Pelayanan Publik	TK Negeri Model		0,00	TK MODEL
	1.01.01.2.06.0002	Penyediaan Peralatan dan Perlengkapan Kantor														
			Jumlah Paket Peralatan dan Perlengkapan Kantor yang Disediakan				3 Paket	37.500.000,00	Kab. Sleman, Semua Kecamatan, Semua Kel/Desa	PENDAPATAN ASLI DAERAH (PAD), Dana Transfer Umum-Dana Alokasi Umum	Memperkuat Stabilitas Polhukhankam Dan Transformasi Pelayanan Publik	Penguatan good-governance pada berbagai tingkatan Meningkatkan Kualitas Pelayanan Publik	TK Negeri Model		0,00	TK MODEL
	1.01.01.2.06.0004	Penyediaan Bahan Logistik Kantor														
			Jumlah Paket Bahan Logistik Kantor yang Disediakan				5 Paket	43.400.000,00	Kab. Sleman, Semua Kecamatan, Semua Kel/Desa	PENDAPATAN ASLI DAERAH (PAD), Dana Transfer Umum-Dana Alokasi Umum	Memperkuat Stabilitas Polhukhankam Dan Transformasi Pelayanan Publik	Penguatan good-governance pada berbagai tingkatan Meningkatkan Kualitas Pelayanan Publik	TK Negeri Model		0,00	TK MODEL

NO	KODE	URUSAN / BIDANG URUSAN / PROGRAM / KEGIATAN / SUB KEGIATAN	INDIKATOR PROGRAM / KEGIATAN / SUB KEGIATAN	TARGET AKHIR PERIODE RENSTRA OPD	REALISASI CAPAIAN RENJA OPD TAHUN 2023	PRAKIRAAN CAPAIAN TARGET RENJA OPD TAHUN 2024	CAPAIAN KINERJA DAN KERANGKA PENDANAAN						KELOMPOK SASARAN	PRAKIRAAN MAJU RENCANA TAHUN 2026		PERANGKAT DAERAH PENANGGUNG JAWAB
							TARGET 2025	PAGU INDIKATIF (Rp)	LOKASI	SUMBER DANA	PRIORITAS			TARGET	PAGU INDIKATIF (Rp)	
											NASIONAL	DAERAH				
1	2	3	4	5	6	7	8	9	10	11	12	13	14	15	16	17
	1.01.01.2.06.0005	Penyediaan Barang Cetakan dan Penggandaan														
			Jumlah Paket Barang Cetakan dan Penggandaan yang Disediakan				1 Paket	9.535.500,00	Kab. Sleman, Semua Kecamatan, Semua Kel/Desa	PENDAPATAN ASLI DAERAH (PAD), Dana Transfer Umum-Dana Alokasi Umum	Memperkuat Stabilitas Polhukhankam Dan Transformasi Pelayanan Publik	Penguatan good-governance pada berbagai tingkatan Meningkatkan Kualitas Pelayanan Publik	TK Negeri Model		0,00	TK MODEL
	1.01.01.2.06.0009	Penyelenggaraan Rapat Koordinasi dan Konsultasi SKPD														
			Jumlah Laporan Penyelenggaraan Rapat Koordinasi dan Konsultasi SKPD				12 Laporan	2.160.000,00	Kab. Sleman, Semua Kecamatan, Semua Kel/Desa	PENDAPATAN ASLI DAERAH (PAD), Dana Transfer Umum-Dana Alokasi Umum	Memperkuat Stabilitas Polhukhankam Dan Transformasi Pelayanan Publik	Penguatan good-governance pada berbagai tingkatan Meningkatkan Kualitas Pelayanan Publik	TK Negeri Model		0,00	TK MODEL
	1.01.01.2.08	Penyediaan Jasa Penunjang Urusan Pemerintahan Daerah	*Persentase pemenuhan kebutuhan penunjang pelaksanaan tugas perangkat daerah*	-			100 Persen	188.200.000,00			Memperkuat Stabilitas Polhukhankam Dan Transformasi Pelayanan Publik	Penguatan good-governance pada berbagai tingkatan Meningkatkan Kualitas Pelayanan Publik	TK Negeri Model	-	0,00	TK MODEL
	1.01.01.2.08.0002	Penyediaan Jasa Komunikasi, Sumber Daya Air dan Listrik														
			Jumlah Laporan Penyediaan Jasa Komunikasi, Sumber Daya Air dan Listrik yang Disediakan				12 Laporan	167.200.000,00	Kab. Sleman, Semua Kecamatan, Semua Kel/Desa	PENDAPATAN ASLI DAERAH (PAD), Dana Transfer Umum-Dana Alokasi Umum	Memperkuat Stabilitas Polhukhankam Dan Transformasi Pelayanan Publik	Penguatan good-governance pada berbagai tingkatan Meningkatkan Kualitas Pelayanan Publik	TK Negeri Model		0,00	TK MODEL
	1.01.01.2.08.0004	Penyediaan Jasa Pelayanan Umum Kantor														
			Jumlah Laporan Penyediaan Jasa Pelayanan Umum Kantor yang Disediakan				1 Laporan	21.000.000,00	Kab. Sleman, Semua Kecamatan, Semua Kel/Desa	PENDAPATAN ASLI DAERAH (PAD), Dana Transfer Umum-Dana Alokasi Umum	Memperkuat Stabilitas Polhukhankam Dan Transformasi Pelayanan Publik	Penguatan good-governance pada berbagai tingkatan Meningkatkan Kualitas Pelayanan Publik	TK Negeri Model		0,00	TK MODEL

NO	KODE	URUSAN / BIDANG URUSAN / PROGRAM / KEGIATAN / SUB KEGIATAN	INDIKATOR PROGRAM / KEGIATAN / SUB KEGIATAN	TARGET AKHIR PERIODE RENSTRA OPD	REALISASI CAPAIAN RENJA OPD TAHUN 2023	PRAKIRAAN CAPAIAN TARGET RENJA OPD TAHUN 2024	CAPAIAN KINERJA DAN KERANGKA PENDANAAN						KELOMPOK SASARAN	PRAKIRAAN MAJU RENCANA TAHUN 2026		PERANGKAT DAERAH PENANGGUNG JAWAB
							TARGET 2025	PAGU INDIKATIF (Rp)	LOKASI	SUMBER DANA	PRIORITAS			TARGET	PAGU INDIKATIF (Rp)	
											NASIONAL	DAERAH				
1	2	3	4	5	6	7	8	9	10	11	12	13	14	15	16	17
	1.01.01.2.09	Pemeliharaan Barang Milik Daerah Penunjang Urusan Pemerintahan Daerah	*Persentase pemenuhan kebutuhan pemeliharaan BMD*	-			100 Persen	76.500.000,00			Memperkuat Stabilitas Polhukhankam Dan Transformasi Pelayanan Publik	Penguatan good-governance pada berbagai tingkatan Meningkatkan Kualitas Pelayanan Publik	TK Negeri Model	-	0,00	TK MODEL
	1.01.01.2.09.0005	Pemeliharaan Mebel														
			Jumlah Mebel yang Dipelihara				1 Unit	8.800.000,00	Kab. Sleman, Semua Kecamatan, Semua Kel/Desa	PENDAPATAN ASLI DAERAH (PAD), Dana Transfer Umum-Dana Alokasi Umum	Memperkuat Stabilitas Polhukhankam Dan Transformasi Pelayanan Publik	Penguatan good-governance pada berbagai tingkatan Meningkatkan Kualitas Pelayanan Publik	TK Negeri Model		0,00	TK MODEL
	1.01.01.2.09.0006	Pemeliharaan Peralatan dan Mesin Lainnya														
			Jumlah Peralatan dan Mesin Lainnya yang Dipelihara				2 Unit	7.700.000,00	Kab. Sleman, Semua Kecamatan, Semua Kel/Desa	PENDAPATAN ASLI DAERAH (PAD), Dana Transfer Umum-Dana Alokasi Umum	Memperkuat Stabilitas Polhukhankam Dan Transformasi Pelayanan Publik	Penguatan good-governance pada berbagai tingkatan Meningkatkan Kualitas Pelayanan Publik	TK Negeri Model		0,00	TK MODEL
	1.01.01.2.09.0009	Pemeliharaan/Rehabilitasi Gedung Kantor dan Bangunan Lainnya														
			Jumlah Gedung Kantor dan Bangunan Lainnya yang Dipelihara/Direhabilitasi				1 Unit	60.000.000,00	Kab. Sleman, Semua Kecamatan, Semua Kel/Desa	PENDAPATAN ASLI DAERAH (PAD), Dana Transfer Umum-Dana Alokasi Umum	Memperkuat Stabilitas Polhukhankam Dan Transformasi Pelayanan Publik	Penguatan good-governance pada berbagai tingkatan Meningkatkan Kualitas Pelayanan Publik	TK Negeri Model		0,00	TK MODEL
	J U M L A H							**364.495.700,00**							**0,00**	

undefined RENCANA KERJA ORGANISASI PERANGKAT DAERAH (RENJA OPD)
TK NEGERI 1 Kab. Sleman
TAHUN 2025

NO	KODE	URUSAN / BIDANG URUSAN / PROGRAM / KEGIATAN / SUB KEGIATAN	INDIKATOR PROGRAM / KEGIATAN / SUB KEGIATAN	TARGET AKHIR PERIODE RENSTRA OPD	REALISASI CAPAIAN RENJA OPD TAHUN 2023	PRAKIRAAN CAPAIAN TARGET RENJA OPD TAHUN 2024	CAPAIAN KINERJA DAN KERANGKA PENDANAAN						KELOMPOK SASARAN	PRAKIRAAN MAJU RENCANA TAHUN 2026		PERANGKAT DAERAH PENANGGUNG JAWAB
							TARGET 2025	PAGU INDIKATIF (Rp)	LOKASI	SUMBER DANA	PRIORITAS			TARGET	PAGU INDIKATIF (Rp)	
											NASIONAL	DAERAH				
1	2	3	4	5	6	7	8	9	10	11	12	13	14	15	16	17
		TK NEGERI 1						**163.000.000,00**							**0,00**	
	1	**URUSAN PEMERINTAHAN WAJIB YANG BERKAITAN DENGAN PELAYANAN DASAR**						**163.000.000,00**							**0,00**	
	1.01	**URUSAN PEMERINTAHAN BIDANG PENDIDIKAN**						**163.000.000,00**							**0,00**	
1.	**1.01.01**	**PROGRAM PENUNJANG URUSAN PEMERINTAHAN DAERAH KABUPATEN/KOTA**	***Persentase pemenuhan layanan sarana dan prasarana kerja***	**-**			**100 Persen**	**163.000.000,00**						**-**	**0,00**	
	1.01.01.2.06	Administrasi Umum Perangkat Daerah	*Persentase pemenuhan kebutuhan administrasi umum*	-			100 Persen	76.103.000,00			Memperkuat Stabilitas Polhukhankam Dan Transformasi Pelayanan Publik	Penguatan good-governance pada berbagai tingkatan Meningkatkan Kualitas Pelayanan Publik	TK Negeri 1	-	0,00	TK NEGERI 1
	1.01.01.2.06.0001	Penyediaan Komponen Instalasi Listrik/Penerangan Bangunan Kantor														
			Jumlah Paket Komponen Instalasi Listrik/Penerangan Bangunan Kantor yang Disediakan				1 Paket	3.200.000,00	Kab. Sleman, Semua Kecamatan, Semua Kel/Desa	PENDAPATAN ASLI DAERAH (PAD), Dana Transfer Umum-Dana Alokasi Umum	Memperkuat Stabilitas Polhukhankam Dan Transformasi Pelayanan Publik	Penguatan good-governance pada berbagai tingkatan Meningkatkan Kualitas Pelayanan Publik	TK Negeri 1		0,00	TK NEGERI 1
	1.01.01.2.06.0002	Penyediaan Peralatan dan Perlengkapan Kantor														
			Jumlah Paket Peralatan dan Perlengkapan Kantor yang Disediakan				3 Paket	21.749.000,00	Kab. Sleman, Semua Kecamatan, Semua Kel/Desa	PENDAPATAN ASLI DAERAH (PAD), Dana Transfer Umum-Dana Alokasi Umum	Memperkuat Stabilitas Polhukhankam Dan Transformasi Pelayanan Publik	Penguatan good-governance pada berbagai tingkatan Meningkatkan Kualitas Pelayanan Publik	TK Negeri 1		0,00	TK NEGERI 1
	1.01.01.2.06.0004	Penyediaan Bahan Logistik Kantor														
			Jumlah Paket Bahan Logistik Kantor yang Disediakan				5 Paket	39.820.000,00	Kab. Sleman, Semua Kecamatan, Semua Kel/Desa	PENDAPATAN ASLI DAERAH (PAD), Dana Transfer Umum-Dana Alokasi Umum	Memperkuat Stabilitas Polhukhankam Dan Transformasi Pelayanan Publik	Penguatan good-governance pada berbagai tingkatan Meningkatkan Kualitas Pelayanan Publik	TK Negeri 1		0,00	TK NEGERI 1

NO	KODE	URUSAN / BIDANG URUSAN / PROGRAM / KEGIATAN / SUB KEGIATAN	INDIKATOR PROGRAM / KEGIATAN / SUB KEGIATAN	TARGET AKHIR PERIODE RENSTRA OPD	REALISASI CAPAIAN RENJA OPD TAHUN 2023	PRAKIRAAN CAPAIAN TARGET RENJA OPD TAHUN 2024	CAPAIAN KINERJA DAN KERANGKA PENDANAAN						KELOMPOK SASARAN	PRAKIRAAN MAJU RENCANA TAHUN 2026		PERANGKAT DAERAH PENANGGUNG JAWAB
							TARGET 2025	PAGU INDIKATIF (Rp)	LOKASI	SUMBER DANA	PRIORITAS			TARGET	PAGU INDIKATIF (Rp)	
											NASIONAL	DAERAH				
1	2	3	4	5	6	7	8	9	10	11	12	13	14	15	16	17
	1.01.01.2.06.0005	Penyediaan Barang Cetakan dan Penggandaan														
			Jumlah Paket Barang Cetakan dan Penggandaan yang Disediakan				1 Paket	9.174.000,00	Kab. Sleman, Semua Kecamatan, Semua Kel/Desa	PENDAPATAN ASLI DAERAH (PAD), Dana Transfer Umum-Dana Alokasi Umum	Memperkuat Stabilitas Polhukhankam Dan Transformasi Pelayanan Publik	Penguatan good-governance pada berbagai tingkatan Meningkatkan Kualitas Pelayanan Publik	TK Negeri 1		0,00	TK NEGERI 1
	1.01.01.2.06.0009	Penyelenggaraan Rapat Koordinasi dan Konsultasi SKPD														
			Jumlah Laporan Penyelenggaraan Rapat Koordinasi dan Konsultasi SKPD				12 Laporan	2.160.000,00	Kab. Sleman, Semua Kecamatan, Semua Kel/Desa	PENDAPATAN ASLI DAERAH (PAD), Dana Transfer Umum-Dana Alokasi Umum	Memperkuat Stabilitas Polhukhankam Dan Transformasi Pelayanan Publik	Penguatan good-governance pada berbagai tingkatan Meningkatkan Kualitas Pelayanan Publik	TK Negeri 1		0,00	TK NEGERI 1
	1.01.01.2.08	Penyediaan Jasa Penunjang Urusan Pemerintahan Daerah	*Persentase pemenuhan kebutuhan penunjang pelaksanaan tugas perangkat daerah*	-			100 Persen	41.200.000,00			Memperkuat Stabilitas Polhukhankam Dan Transformasi Pelayanan Publik	Penguatan good-governance pada berbagai tingkatan Meningkatkan Kualitas Pelayanan Publik	TK Negeri 1	-	0,00	TK NEGERI 1
	1.01.01.2.08.0002	Penyediaan Jasa Komunikasi, Sumber Daya Air dan Listrik														
			Jumlah Laporan Penyediaan Jasa Komunikasi, Sumber Daya Air dan Listrik yang Disediakan				12 Laporan	35.600.000,00	Kab. Sleman, Semua Kecamatan, Semua Kel/Desa	PENDAPATAN ASLI DAERAH (PAD), Dana Transfer Umum-Dana Alokasi Umum	Memperkuat Stabilitas Polhukhankam Dan Transformasi Pelayanan Publik	Penguatan good-governance pada berbagai tingkatan Meningkatkan Kualitas Pelayanan Publik	TK Negeri 1		0,00	TK NEGERI 1
	1.01.01.2.08.0004	Penyediaan Jasa Pelayanan Umum Kantor														
			Jumlah Laporan Penyediaan Jasa Pelayanan Umum Kantor yang Disediakan				1 Laporan	5.600.000,00	Kab. Sleman, Semua Kecamatan, Semua Kel/Desa	PENDAPATAN ASLI DAERAH (PAD), Dana Transfer Umum-Dana Alokasi Umum	Memperkuat Stabilitas Polhukhankam Dan Transformasi Pelayanan Publik	Penguatan good-governance pada berbagai tingkatan Meningkatkan Kualitas Pelayanan Publik	TK Negeri 1		0,00	TK NEGERI 1

NO	KODE	URUSAN / BIDANG URUSAN / PROGRAM / KEGIATAN / SUB KEGIATAN	INDIKATOR PROGRAM / KEGIATAN / SUB KEGIATAN	TARGET AKHIR PERIODE RENSTRA OPD	REALISASI CAPAIAN RENJA OPD TAHUN 2023	PRAKIRAAN CAPAIAN TARGET RENJA OPD TAHUN 2024	CAPAIAN KINERJA DAN KERANGKA PENDANAAN						KELOMPOK SASARAN	PRAKIRAAN MAJU RENCANA TAHUN 2026		PERANGKAT DAERAH PENANGGUNG JAWAB
							TARGET 2025	PAGU INDIKATIF (Rp)	LOKASI	SUMBER DANA	PRIORITAS			TARGET	PAGU INDIKATIF (Rp)	
											NASIONAL	DAERAH				
1	2	3	4	5	6	7	8	9	10	11	12	13	14	15	16	17
	1.01.01.2.09	Pemeliharaan Barang Milik Daerah Penunjang Urusan Pemerintahan Daerah	*Persentase pemenuhan kebutuhan pemeliharaan BMD*	-			100 Persen	45.697.000,00			Memperkuat Stabilitas Polhukhankam Dan Transformasi Pelayanan Publik	Penguatan good-governance pada berbagai tingkatan Meningkatkan Kualitas Pelayanan Publik	TK Negeri 1	-	0,00	TK NEGERI 1
	1.01.01.2.09.0005	Pemeliharaan Mebel														
			Jumlah Mebel yang Dipelihara				1 Unit	8.000.000,00	Kab. Sleman, Semua Kecamatan, Semua Kel/Desa	PENDAPATAN ASLI DAERAH (PAD), Dana Transfer Umum-Dana Alokasi Umum	Memperkuat Stabilitas Polhukhankam Dan Transformasi Pelayanan Publik	Penguatan good-governance pada berbagai tingkatan Meningkatkan Kualitas Pelayanan Publik	TK Negeri 1		0,00	TK NEGERI 1
	1.01.01.2.09.0006	Pemeliharaan Peralatan dan Mesin Lainnya														
			Jumlah Peralatan dan Mesin Lainnya yang Dipelihara				2 Unit	7.697.000,00	Kab. Sleman, Semua Kecamatan, Semua Kel/Desa	PENDAPATAN ASLI DAERAH (PAD), Dana Transfer Umum-Dana Alokasi Umum	Memperkuat Stabilitas Polhukhankam Dan Transformasi Pelayanan Publik	Penguatan good-governance pada berbagai tingkatan Meningkatkan Kualitas Pelayanan Publik	TK Negeri 1		0,00	TK NEGERI 1
	1.01.01.2.09.0009	Pemeliharaan/Rehabilitasi Gedung Kantor dan Bangunan Lainnya														
			Jumlah Gedung Kantor dan Bangunan Lainnya yang Dipelihara/Direhabilitasi				1 Unit	30.000.000,00	Kab. Sleman, Semua Kecamatan, Semua Kel/Desa	PENDAPATAN ASLI DAERAH (PAD), Dana Transfer Umum-Dana Alokasi Umum	Memperkuat Stabilitas Polhukhankam Dan Transformasi Pelayanan Publik	Penguatan good-governance pada berbagai tingkatan Meningkatkan Kualitas Pelayanan Publik	TK Negeri 1		0,00	TK NEGERI 1
	J U M L A H							**163.000.000,00**							**0,00**	

undefined RENCANA KERJA ORGANISASI PERANGKAT DAERAH (RENJA OPD)
TK NEGERI 2 Kab. Sleman
TAHUN 2025

NO	KODE	URUSAN / BIDANG URUSAN / PROGRAM / KEGIATAN / SUB KEGIATAN	INDIKATOR PROGRAM / KEGIATAN / SUB KEGIATAN	TARGET AKHIR PERIODE RENSTRA OPD	REALISASI CAPAIAN RENJA OPD TAHUN 2023	PRAKIRAAN CAPAIAN TARGET RENJA OPD TAHUN 2024	CAPAIAN KINERJA DAN KERANGKA PENDANAAN						KELOMPOK SASARAN	PRAKIRAAN MAJU RENCANA TAHUN 2026		PERANGKAT DAERAH PENANGGUNG JAWAB
							TARGET 2025	PAGU INDIKATIF (Rp)	LOKASI	SUMBER DANA	PRIORITAS			TARGET	PAGU INDIKATIF (Rp)	
											NASIONAL	DAERAH				
1	2	3	4	5	6	7	8	9	10	11	12	13	14	15	16	17
		TK NEGERI 2						**132.700.000,00**							**0,00**	
	1	**URUSAN PEMERINTAHAN WAJIB YANG BERKAITAN DENGAN PELAYANAN DASAR**						**132.700.000,00**							**0,00**	
	1.01	**URUSAN PEMERINTAHAN BIDANG PENDIDIKAN**						**132.700.000,00**							**0,00**	
1.	**1.01.01**	**PROGRAM PENUNJANG URUSAN PEMERINTAHAN DAERAH KABUPATEN/KOTA**	***Persentase pemenuhan layanan sarana dan prasarana kerja***	**-**			**100 Persen**	**132.700.000,00**						**-**	**0,00**	
	1.01.01.2.06	Administrasi Umum Perangkat Daerah	*Persentase pemenuhan kebutuhan administrasi umum*	-			100 Persen	62.240.000,00			Memperkuat Stabilitas Polhukhankam Dan Transformasi Pelayanan Publik	Penguatan good-governance pada berbagai tingkatan Meningkatkan Kualitas Pelayanan Publik	TK Negeri 2	-	0,00	TK NEGERI 2
	1.01.01.2.06.0001	Penyediaan Komponen Instalasi Listrik/Penerangan Bangunan Kantor														
			Jumlah Paket Komponen Instalasi Listrik/Penerangan Bangunan Kantor yang Disediakan				1 Paket	3.200.000,00	Kab. Sleman, Semua Kecamatan, Semua Kel/Desa	Dana Transfer Umum-Dana Alokasi Umum	Memperkuat Stabilitas Polhukhankam Dan Transformasi Pelayanan Publik	Penguatan good-governance pada berbagai tingkatan Meningkatkan Kualitas Pelayanan Publik	TK Negeri 2		0,00	TK NEGERI 2
	1.01.01.2.06.0002	Penyediaan Peralatan dan Perlengkapan Kantor														
			Jumlah Paket Peralatan dan Perlengkapan Kantor yang Disediakan				2 Paket	20.640.000,00	Kab. Sleman, Semua Kecamatan, Semua Kel/Desa	Dana Transfer Umum-Dana Alokasi Umum	Memperkuat Stabilitas Polhukhankam Dan Transformasi Pelayanan Publik	Penguatan good-governance pada berbagai tingkatan Meningkatkan Kualitas Pelayanan Publik	TK Negeri 2		0,00	TK NEGERI 2
	1.01.01.2.06.0004	Penyediaan Bahan Logistik Kantor														
			Jumlah Paket Bahan Logistik Kantor yang Disediakan				5 Paket	25.800.000,00	Kab. Sleman, Semua Kecamatan, Semua Kel/Desa	Dana Transfer Umum-Dana Alokasi Umum	Memperkuat Stabilitas Polhukhankam Dan Transformasi Pelayanan Publik	Penguatan good-governance pada berbagai tingkatan Meningkatkan Kualitas Pelayanan Publik	TK Negeri 2		0,00	TK NEGERI 2

NO	KODE	URUSAN / BIDANG URUSAN / PROGRAM / KEGIATAN / SUB KEGIATAN	INDIKATOR PROGRAM / KEGIATAN / SUB KEGIATAN	TARGET AKHIR PERIODE RENSTRA OPD	REALISASI CAPAIAN RENJA OPD TAHUN 2023	PRAKIRAAN CAPAIAN TARGET RENJA OPD TAHUN 2024	CAPAIAN KINERJA DAN KERANGKA PENDANAAN						KELOMPOK SASARAN	PRAKIRAAN MAJU RENCANA TAHUN 2026		PERANGKAT DAERAH PENANGGUNG JAWAB
							TARGET 2025	PAGU INDIKATIF (Rp)	LOKASI	SUMBER DANA	PRIORITAS			TARGET	PAGU INDIKATIF (Rp)	
											NASIONAL	DAERAH				
1	2	3	4	5	6	7	8	9	10	11	12	13	14	15	16	17
	1.01.01.2.06.0005	Penyediaan Barang Cetakan dan Penggandaan														
			Jumlah Paket Barang Cetakan dan Penggandaan yang Disediakan				1 Paket	10.440.000,00	Kab. Sleman, Semua Kecamatan, Semua Kel/Desa	Dana Transfer Umum-Dana Alokasi Umum	Memperkuat Stabilitas Polhukhankam Dan Transformasi Pelayanan Publik	Penguatan good-governance pada berbagai tingkatan Meningkatkan Kualitas Pelayanan Publik	TK Negeri 2		0,00	TK NEGERI 2
	1.01.01.2.06.0009	Penyelenggaraan Rapat Koordinasi dan Konsultasi SKPD														
			Jumlah Laporan Penyelenggaraan Rapat Koordinasi dan Konsultasi SKPD				12 Laporan	2.160.000,00	Kab. Sleman, Semua Kecamatan, Semua Kel/Desa	Dana Transfer Umum-Dana Alokasi Umum	Memperkuat Stabilitas Polhukhankam Dan Transformasi Pelayanan Publik	Penguatan good-governance pada berbagai tingkatan Meningkatkan Kualitas Pelayanan Publik	TK Negeri 2		0,00	TK NEGERI 2
	1.01.01.2.08	Penyediaan Jasa Penunjang Urusan Pemerintahan Daerah	*Persentase pemenuhan kebutuhan penunjang pelaksanaan tugas perangkat daerah*	-			100 Persen	33.300.000,00			Memperkuat Stabilitas Polhukhankam Dan Transformasi Pelayanan Publik	Penguatan good-governance pada berbagai tingkatan Meningkatkan Kualitas Pelayanan Publik	TK Negeri 2	-	0,00	TK NEGERI 2
	1.01.01.2.08.0002	Penyediaan Jasa Komunikasi, Sumber Daya Air dan Listrik														
			Jumlah Laporan Penyediaan Jasa Komunikasi, Sumber Daya Air dan Listrik yang Disediakan				12 Laporan	26.300.000,00	Kab. Sleman, Semua Kecamatan, Semua Kel/Desa	Dana Transfer Umum-Dana Alokasi Umum	Memperkuat Stabilitas Polhukhankam Dan Transformasi Pelayanan Publik	Penguatan good-governance pada berbagai tingkatan Meningkatkan Kualitas Pelayanan Publik	TK Negeri 2		0,00	TK NEGERI 2
	1.01.01.2.08.0004	Penyediaan Jasa Pelayanan Umum Kantor														
			Jumlah Laporan Penyediaan Jasa Pelayanan Umum Kantor yang Disediakan				1 Laporan	7.000.000,00	Kab. Sleman, Semua Kecamatan, Semua Kel/Desa	Dana Transfer Umum-Dana Alokasi Umum	Memperkuat Stabilitas Polhukhankam Dan Transformasi Pelayanan Publik	Penguatan good-governance pada berbagai tingkatan Meningkatkan Kualitas Pelayanan Publik	TK Negeri 2		0,00	TK NEGERI 2

NO	KODE	URUSAN / BIDANG URUSAN / PROGRAM / KEGIATAN / SUB KEGIATAN	INDIKATOR PROGRAM / KEGIATAN / SUB KEGIATAN	TARGET AKHIR PERIODE RENSTRA OPD	REALISASI CAPAIAN RENJA OPD TAHUN 2023	PRAKIRAAN CAPAIAN TARGET RENJA OPD TAHUN 2024	CAPAIAN KINERJA DAN KERANGKA PENDANAAN						KELOMPOK SASARAN	PRAKIRAAN MAJU RENCANA TAHUN 2026		PERANGKAT DAERAH PENANGGUNG JAWAB
							TARGET 2025	PAGU INDIKATIF (Rp)	LOKASI	SUMBER DANA	PRIORITAS			TARGET	PAGU INDIKATIF (Rp)	
											NASIONAL	DAERAH				
1	2	3	4	5	6	7	8	9	10	11	12	13	14	15	16	17
	1.01.01.2.09	Pemeliharaan Barang Milik Daerah Penunjang Urusan Pemerintahan Daerah	*Persentase pemenuhan kebutuhan pemeliharaan BMD*	-			100 Persen	37.160.000,00			Memperkuat Stabilitas Polhukhankam Dan Transformasi Pelayanan Publik	Penguatan good-governance pada berbagai tingkatan Meningkatkan Kualitas Pelayanan Publik	TK Negeri 2	-	0,00	TK NEGERI 2
	1.01.01.2.09.0005	Pemeliharaan Mebel														
			Jumlah Mebel yang Dipelihara				1 Unit	5.760.000,00	Kab. Sleman, Semua Kecamatan, Semua Kel/Desa	Dana Transfer Umum-Dana Alokasi Umum	Memperkuat Stabilitas Polhukhankam Dan Transformasi Pelayanan Publik	Penguatan good-governance pada berbagai tingkatan Meningkatkan Kualitas Pelayanan Publik	TK Negeri 2		0,00	TK NEGERI 2
	1.01.01.2.09.0006	Pemeliharaan Peralatan dan Mesin Lainnya														
			Jumlah Peralatan dan Mesin Lainnya yang Dipelihara				2 Unit	6.400.000,00	Kab. Sleman, Semua Kecamatan, Semua Kel/Desa	Dana Transfer Umum-Dana Alokasi Umum	Memperkuat Stabilitas Polhukhankam Dan Transformasi Pelayanan Publik	Penguatan good-governance pada berbagai tingkatan Meningkatkan Kualitas Pelayanan Publik	TK Negeri 2		0,00	TK NEGERI 2
	1.01.01.2.09.0009	Pemeliharaan/Rehabilitasi Gedung Kantor dan Bangunan Lainnya														
			Jumlah Gedung Kantor dan Bangunan Lainnya yang Dipelihara/Direhabilitasi				1 Unit	25.000.000,00	Kab. Sleman, Semua Kecamatan, Semua Kel/Desa	Dana Transfer Umum-Dana Alokasi Umum	Memperkuat Stabilitas Polhukhankam Dan Transformasi Pelayanan Publik	Penguatan good-governance pada berbagai tingkatan Meningkatkan Kualitas Pelayanan Publik	TK Negeri 2		0,00	TK NEGERI 2
	J U M L A H							**132.700.000,00**							**0,00**	

undefined RENCANA KERJA ORGANISASI PERANGKAT DAERAH (RENJA OPD)
TK NEGERI 3 Kab. Sleman
TAHUN 2025

NO	KODE	URUSAN / BIDANG URUSAN / PROGRAM / KEGIATAN / SUB KEGIATAN	INDIKATOR PROGRAM / KEGIATAN / SUB KEGIATAN	TARGET AKHIR PERIODE RENSTRA OPD	REALISASI CAPAIAN RENJA OPD TAHUN 2023	PRAKIRAAN CAPAIAN TARGET RENJA OPD TAHUN 2024	CAPAIAN KINERJA DAN KERANGKA PENDANAAN						KELOMPOK SASARAN	PRAKIRAAN MAJU RENCANA TAHUN 2026		PERANGKAT DAERAH PENANGGUNG JAWAB
							TARGET 2025	PAGU INDIKATIF (Rp)	LOKASI	SUMBER DANA	PRIORITAS			TARGET	PAGU INDIKATIF (Rp)	
											NASIONAL	DAERAH				
1	2	3	4	5	6	7	8	9	10	11	12	13	14	15	16	17
		TK NEGERI 3						**117.368.000,00**							**0,00**	
	1	**URUSAN PEMERINTAHAN WAJIB YANG BERKAITAN DENGAN PELAYANAN DASAR**						**117.368.000,00**							**0,00**	
	1.01	**URUSAN PEMERINTAHAN BIDANG PENDIDIKAN**						**117.368.000,00**							**0,00**	
1.	**1.01.01**	**PROGRAM PENUNJANG URUSAN PEMERINTAHAN DAERAH KABUPATEN/KOTA**	***Persentase pemenuhan layanan sarana dan prasarana kerja***	**-**			**100 Persen**	**117.368.000,00**						**-**	**0,00**	
	1.01.01.2.06	Administrasi Umum Perangkat Daerah	*Persentase pemenuhan kebutuhan administrasi umum*	-			100 Persen	58.828.000,00			Memperkuat Stabilitas Polhukhankam Dan Transformasi Pelayanan Publik	Penguatan good-governance pada berbagai tingkatan Meningkatkan Kualitas Pelayanan Publik	TK Negeri 3	-	0,00	TK NEGERI 3
	1.01.01.2.06.0001	Penyediaan Komponen Instalasi Listrik/Penerangan Bangunan Kantor														
			Jumlah Paket Komponen Instalasi Listrik/Penerangan Bangunan Kantor yang Disediakan				1 Paket	3.200.000,00	Kab. Sleman, Semua Kecamatan, Semua Kel/Desa	Dana Transfer Umum-Dana Alokasi Umum	Memperkuat Stabilitas Polhukhankam Dan Transformasi Pelayanan Publik	Penguatan good-governance pada berbagai tingkatan Meningkatkan Kualitas Pelayanan Publik	TK Negeri 3		0,00	TK NEGERI 3
	1.01.01.2.06.0002	Penyediaan Peralatan dan Perlengkapan Kantor														
			Jumlah Paket Peralatan dan Perlengkapan Kantor yang Disediakan				2 Paket	18.340.000,00	Kab. Sleman, Semua Kecamatan, Semua Kel/Desa	Dana Transfer Umum-Dana Alokasi Umum	Memperkuat Stabilitas Polhukhankam Dan Transformasi Pelayanan Publik	Penguatan good-governance pada berbagai tingkatan Meningkatkan Kualitas Pelayanan Publik	TK Negeri 3		0,00	TK NEGERI 3
	1.01.01.2.06.0004	Penyediaan Bahan Logistik Kantor														
			Jumlah Paket Bahan Logistik Kantor yang Disediakan				5 Paket	25.360.000,00	Kab. Sleman, Semua Kecamatan, Semua Kel/Desa	Dana Transfer Umum-Dana Alokasi Umum	Memperkuat Stabilitas Polhukhankam Dan Transformasi Pelayanan Publik	Penguatan good-governance pada berbagai tingkatan Meningkatkan Kualitas Pelayanan Publik	TK Negeri 3		0,00	TK NEGERI 3

NO	KODE	URUSAN / BIDANG URUSAN / PROGRAM / KEGIATAN / SUB KEGIATAN	INDIKATOR PROGRAM / KEGIATAN / SUB KEGIATAN	TARGET AKHIR PERIODE RENSTRA OPD	REALISASI CAPAIAN RENJA OPD TAHUN 2023	PRAKIRAAN CAPAIAN TARGET RENJA OPD TAHUN 2024	CAPAIAN KINERJA DAN KERANGKA PENDANAAN						KELOMPOK SASARAN	PRAKIRAAN MAJU RENCANA TAHUN 2026		PERANGKAT DAERAH PENANGGUNG JAWAB
							TARGET 2025	PAGU INDIKATIF (Rp)	LOKASI	SUMBER DANA	PRIORITAS			TARGET	PAGU INDIKATIF (Rp)	
											NASIONAL	DAERAH				
1	2	3	4	5	6	7	8	9	10	11	12	13	14	15	16	17
	1.01.01.2.06.0005	Penyediaan Barang Cetakan dan Penggandaan														
			Jumlah Paket Barang Cetakan dan Penggandaan yang Disediakan				1 Paket	9.768.000,00	Kab. Sleman, Semua Kecamatan, Semua Kel/Desa	Dana Transfer Umum-Dana Alokasi Umum	Memperkuat Stabilitas Polhukhankam Dan Transformasi Pelayanan Publik	Penguatan good-governance pada berbagai tingkatan Meningkatkan Kualitas Pelayanan Publik	TK Negeri 3		0,00	TK NEGERI 3
	1.01.01.2.06.0009	Penyelenggaraan Rapat Koordinasi dan Konsultasi SKPD														
			Jumlah Laporan Penyelenggaraan Rapat Koordinasi dan Konsultasi SKPD				12 Laporan	2.160.000,00	Kab. Sleman, Semua Kecamatan, Semua Kel/Desa	Dana Transfer Umum-Dana Alokasi Umum	Memperkuat Stabilitas Polhukhankam Dan Transformasi Pelayanan Publik	Penguatan good-governance pada berbagai tingkatan Meningkatkan Kualitas Pelayanan Publik	TK Negeri 3		0,00	TK NEGERI 3
	1.01.01.2.08	Penyediaan Jasa Penunjang Urusan Pemerintahan Daerah	*Persentase pemenuhan kebutuhan penunjang pelaksanaan tugas perangkat daerah*	-			100 Persen	25.640.000,00			Memperkuat Stabilitas Polhukhankam Dan Transformasi Pelayanan Publik	Penguatan good-governance pada berbagai tingkatan Meningkatkan Kualitas Pelayanan Publik	TK Negeri 3	-	0,00	TK NEGERI 3
	1.01.01.2.08.0002	Penyediaan Jasa Komunikasi, Sumber Daya Air dan Listrik														
			Jumlah Laporan Penyediaan Jasa Komunikasi, Sumber Daya Air dan Listrik yang Disediakan				12 Laporan	18.640.000,00	Kab. Sleman, Semua Kecamatan, Semua Kel/Desa	Dana Transfer Umum-Dana Alokasi Umum	Memperkuat Stabilitas Polhukhankam Dan Transformasi Pelayanan Publik	Penguatan good-governance pada berbagai tingkatan Meningkatkan Kualitas Pelayanan Publik	TK Negeri 3		0,00	TK NEGERI 3
	1.01.01.2.08.0004	Penyediaan Jasa Pelayanan Umum Kantor														
			Jumlah Laporan Penyediaan Jasa Pelayanan Umum Kantor yang Disediakan				1 Laporan	7.000.000,00	Kab. Sleman, Semua Kecamatan, Semua Kel/Desa	Dana Transfer Umum-Dana Alokasi Umum	Memperkuat Stabilitas Polhukhankam Dan Transformasi Pelayanan Publik	Penguatan good-governance pada berbagai tingkatan Meningkatkan Kualitas Pelayanan Publik	TK Negeri 3		0,00	TK NEGERI 3

NO	KODE	URUSAN / BIDANG URUSAN / PROGRAM / KEGIATAN / SUB KEGIATAN	INDIKATOR PROGRAM / KEGIATAN / SUB KEGIATAN	TARGET AKHIR PERIODE RENSTRA OPD	REALISASI CAPAIAN RENJA OPD TAHUN 2023	PRAKIRAAN CAPAIAN TARGET RENJA OPD TAHUN 2024	CAPAIAN KINERJA DAN KERANGKA PENDANAAN						KELOMPOK SASARAN	PRAKIRAAN MAJU RENCANA TAHUN 2026		PERANGKAT DAERAH PENANGGUNG JAWAB
							TARGET 2025	PAGU INDIKATIF (Rp)	LOKASI	SUMBER DANA	PRIORITAS			TARGET	PAGU INDIKATIF (Rp)	
											NASIONAL	DAERAH				
1	2	3	4	5	6	7	8	9	10	11	12	13	14	15	16	17
	1.01.01.2.09	Pemeliharaan Barang Milik Daerah Penunjang Urusan Pemerintahan Daerah	*Persentase pemenuhan kebutuhan pemeliharaan BMD*	-			100 Persen	32.900.000,00			Memperkuat Stabilitas Polhukhankam Dan Transformasi Pelayanan Publik	Penguatan good-governance pada berbagai tingkatan Meningkatkan Kualitas Pelayanan Publik	TK Negeri 3	-	0,00	TK NEGERI 3
	1.01.01.2.09.0005	Pemeliharaan Mebel														
			Jumlah Mebel yang Dipelihara				1 Unit	4.800.000,00	Kab. Sleman, Semua Kecamatan, Semua Kel/Desa	Dana Transfer Umum-Dana Alokasi Umum	Memperkuat Stabilitas Polhukhankam Dan Transformasi Pelayanan Publik	Penguatan good-governance pada berbagai tingkatan Meningkatkan Kualitas Pelayanan Publik	TK Negeri 3		0,00	TK NEGERI 3
	1.01.01.2.09.0006	Pemeliharaan Peralatan dan Mesin Lainnya														
			Jumlah Peralatan dan Mesin Lainnya yang Dipelihara				2 Unit	5.600.000,00	Kab. Sleman, Semua Kecamatan, Semua Kel/Desa	Dana Transfer Umum-Dana Alokasi Umum	Memperkuat Stabilitas Polhukhankam Dan Transformasi Pelayanan Publik	Penguatan good-governance pada berbagai tingkatan Meningkatkan Kualitas Pelayanan Publik	TK Negeri 3		0,00	TK NEGERI 3
	1.01.01.2.09.0009	Pemeliharaan/Rehabilitasi Gedung Kantor dan Bangunan Lainnya														
			Jumlah Gedung Kantor dan Bangunan Lainnya yang Dipelihara/Direhabilitasi				1 Unit	22.500.000,00	Kab. Sleman, Semua Kecamatan, Semua Kel/Desa	Dana Transfer Umum-Dana Alokasi Umum	Memperkuat Stabilitas Polhukhankam Dan Transformasi Pelayanan Publik	Penguatan good-governance pada berbagai tingkatan Meningkatkan Kualitas Pelayanan Publik	TK Negeri 3		0,00	TK NEGERI 3
	J U M L A H							**117.368.000,00**							**0,00**	

undefined RENCANA KERJA ORGANISASI PERANGKAT DAERAH (RENJA OPD)
TK PEMBINA Kab. Sleman
TAHUN 2025

NO	KODE	URUSAN / BIDANG URUSAN / PROGRAM / KEGIATAN / SUB KEGIATAN	INDIKATOR PROGRAM / KEGIATAN / SUB KEGIATAN	TARGET AKHIR PERIODE RENSTRA OPD	REALISASI CAPAIAN RENJA OPD TAHUN 2023	PRAKIRAAN CAPAIAN TARGET RENJA OPD TAHUN 2024	CAPAIAN KINERJA DAN KERANGKA PENDANAAN						KELOMPOK SASARAN	PRAKIRAAN MAJU RENCANA TAHUN 2026		PERANGKAT DAERAH PENANGGUNG JAWAB
							TARGET 2025	PAGU INDIKATIF (Rp)	LOKASI	SUMBER DANA	PRIORITAS			TARGET	PAGU INDIKATIF (Rp)	
											NASIONAL	DAERAH				
1	2	3	4	5	6	7	8	9	10	11	12	13	14	15	16	17
		TK PEMBINA						**118.470.000,00**							**0,00**	
	1	**URUSAN PEMERINTAHAN WAJIB YANG BERKAITAN DENGAN PELAYANAN DASAR**						**118.470.000,00**							**0,00**	
	1.01	**URUSAN PEMERINTAHAN BIDANG PENDIDIKAN**						**118.470.000,00**							**0,00**	
1.	**1.01.01**	**PROGRAM PENUNJANG URUSAN PEMERINTAHAN DAERAH KABUPATEN/KOTA**	***Persentase pemenuhan layanan sarana dan prasarana kerja***	**-**			**100 Persen**	**118.470.000,00**						**-**	**0,00**	
	1.01.01.2.06	Administrasi Umum Perangkat Daerah	*Persentase pemenuhan kebutuhan administrasi umum*	-			100 Persen	57.360.000,00			Memperkuat Stabilitas Polhukhankam Dan Transformasi Pelayanan Publik	Penguatan good-governance pada berbagai tingkatan Meningkatkan Kualitas Pelayanan Publik	TK Negeri Pembina	-	0,00	TK PEMBINA
	1.01.01.2.06.0001	Penyediaan Komponen Instalasi Listrik/Penerangan Bangunan Kantor														
			Jumlah Paket Komponen Instalasi Listrik/Penerangan Bangunan Kantor yang Disediakan				1 Paket	2.400.000,00	Kab. Sleman, Semua Kecamatan, Semua Kel/Desa	PENDAPATAN ASLI DAERAH (PAD), Dana Transfer Umum-Dana Alokasi Umum	Memperkuat Stabilitas Polhukhankam Dan Transformasi Pelayanan Publik	Penguatan good-governance pada berbagai tingkatan Meningkatkan Kualitas Pelayanan Publik	TK Negeri Pembina		0,00	TK PEMBINA
	1.01.01.2.06.0002	Penyediaan Peralatan dan Perlengkapan Kantor														
			Jumlah Paket Peralatan dan Perlengkapan Kantor yang Disediakan				3 Paket	18.808.000,00	Kab. Sleman, Semua Kecamatan, Semua Kel/Desa	PENDAPATAN ASLI DAERAH (PAD), Dana Transfer Umum-Dana Alokasi Umum	Memperkuat Stabilitas Polhukhankam Dan Transformasi Pelayanan Publik	Penguatan good-governance pada berbagai tingkatan Meningkatkan Kualitas Pelayanan Publik	TK Negeri Pembina		0,00	TK PEMBINA
	1.01.01.2.06.0004	Penyediaan Bahan Logistik Kantor														
			Jumlah Paket Bahan Logistik Kantor yang Disediakan				5 Paket	24.320.000,00	Kab. Sleman, Semua Kecamatan, Semua Kel/Desa	PENDAPATAN ASLI DAERAH (PAD), Dana Transfer Umum-Dana Alokasi Umum	Memperkuat Stabilitas Polhukhankam Dan Transformasi Pelayanan Publik	Penguatan good-governance pada berbagai tingkatan Meningkatkan Kualitas Pelayanan Publik	TK Negeri Pembina		0,00	TK PEMBINA

NO	KODE	URUSAN / BIDANG URUSAN / PROGRAM / KEGIATAN / SUB KEGIATAN	INDIKATOR PROGRAM / KEGIATAN / SUB KEGIATAN	TARGET AKHIR PERIODE RENSTRA OPD	REALISASI CAPAIAN RENJA OPD TAHUN 2023	PRAKIRAAN CAPAIAN TARGET RENJA OPD TAHUN 2024	CAPAIAN KINERJA DAN KERANGKA PENDANAAN						KELOMPOK SASARAN	PRAKIRAAN MAJU RENCANA TAHUN 2026		PERANGKAT DAERAH PENANGGUNG JAWAB
							TARGET 2025	PAGU INDIKATIF (Rp)	LOKASI	SUMBER DANA	PRIORITAS			TARGET	PAGU INDIKATIF (Rp)	
											NASIONAL	DAERAH				
1	2	3	4	5	6	7	8	9	10	11	12	13	14	15	16	17
	1.01.01.2.06.0005	Penyediaan Barang Cetakan dan Penggandaan														
			Jumlah Paket Barang Cetakan dan Penggandaan yang Disediakan				1 Paket	10.032.000,00	Kab. Sleman, Semua Kecamatan, Semua Kel/Desa	PENDAPATAN ASLI DAERAH (PAD), Dana Transfer Umum-Dana Alokasi Umum	Memperkuat Stabilitas Polhukhankam Dan Transformasi Pelayanan Publik	Penguatan good-governance pada berbagai tingkatan Meningkatkan Kualitas Pelayanan Publik	TK Negeri Pembina		0,00	TK PEMBINA
	1.01.01.2.06.0009	Penyelenggaraan Rapat Koordinasi dan Konsultasi SKPD														
			Jumlah Laporan Penyelenggaraan Rapat Koordinasi dan Konsultasi SKPD				12 Laporan	1.800.000,00	Kab. Sleman, Semua Kecamatan, Semua Kel/Desa	PENDAPATAN ASLI DAERAH (PAD), Dana Transfer Umum-Dana Alokasi Umum	Memperkuat Stabilitas Polhukhankam Dan Transformasi Pelayanan Publik	Penguatan good-governance pada berbagai tingkatan Meningkatkan Kualitas Pelayanan Publik	TK Negeri Pembina		0,00	TK PEMBINA
	1.01.01.2.08	Penyediaan Jasa Penunjang Urusan Pemerintahan Daerah	*Persentase pemenuhan kebutuhan penunjang pelaksanaan tugas perangkat daerah*	-			100 Persen	29.030.000,00			Memperkuat Stabilitas Polhukhankam Dan Transformasi Pelayanan Publik	Penguatan good-governance pada berbagai tingkatan Meningkatkan Kualitas Pelayanan Publik	TK Negeri Pembina	-	0,00	TK PEMBINA
	1.01.01.2.08.0002	Penyediaan Jasa Komunikasi, Sumber Daya Air dan Listrik														
			Jumlah Laporan Penyediaan Jasa Komunikasi, Sumber Daya Air dan Listrik yang Disediakan				12 Laporan	22.030.000,00	Kab. Sleman, Semua Kecamatan, Semua Kel/Desa	PENDAPATAN ASLI DAERAH (PAD), Dana Transfer Umum-Dana Alokasi Umum	Memperkuat Stabilitas Polhukhankam Dan Transformasi Pelayanan Publik	Penguatan good-governance pada berbagai tingkatan Meningkatkan Kualitas Pelayanan Publik	TK Negeri Pembina		0,00	TK PEMBINA
	1.01.01.2.08.0004	Penyediaan Jasa Pelayanan Umum Kantor														
			Jumlah Laporan Penyediaan Jasa Pelayanan Umum Kantor yang Disediakan				1 Laporan	7.000.000,00	Kab. Sleman, Semua Kecamatan, Semua Kel/Desa	PENDAPATAN ASLI DAERAH (PAD), Dana Transfer Umum-Dana Alokasi Umum	Memperkuat Stabilitas Polhukhankam Dan Transformasi Pelayanan Publik	Penguatan good-governance pada berbagai tingkatan Meningkatkan Kualitas Pelayanan Publik	TK Negeri Pembina		0,00	TK PEMBINA

NO	KODE	URUSAN / BIDANG URUSAN / PROGRAM / KEGIATAN / SUB KEGIATAN	INDIKATOR PROGRAM / KEGIATAN / SUB KEGIATAN	TARGET AKHIR PERIODE RENSTRA OPD	REALISASI CAPAIAN RENJA OPD TAHUN 2023	PRAKIRAAN CAPAIAN TARGET RENJA OPD TAHUN 2024	CAPAIAN KINERJA DAN KERANGKA PENDANAAN						KELOMPOK SASARAN	PRAKIRAAN MAJU RENCANA TAHUN 2026		PERANGKAT DAERAH PENANGGUNG JAWAB
							TARGET 2025	PAGU INDIKATIF (Rp)	LOKASI	SUMBER DANA	PRIORITAS			TARGET	PAGU INDIKATIF (Rp)	
											NASIONAL	DAERAH				
1	2	3	4	5	6	7	8	9	10	11	12	13	14	15	16	17
	1.01.01.2.09	Pemeliharaan Barang Milik Daerah Penunjang Urusan Pemerintahan Daerah	*Persentase pemenuhan kebutuhan pemeliharaan BMD*	-			100 Persen	32.080.000,00			Memperkuat Stabilitas Polhukhankam Dan Transformasi Pelayanan Publik	Penguatan good-governance pada berbagai tingkatan Meningkatkan Kualitas Pelayanan Publik	TK Negeri Pembina	-	0,00	TK PEMBINA
	1.01.01.2.09.0005	Pemeliharaan Mebel														
			Jumlah Mebel yang Dipelihara				1 Unit	4.800.000,00	Kab. Sleman, Semua Kecamatan, Semua Kel/Desa	PENDAPATAN ASLI DAERAH (PAD), Dana Transfer Umum-Dana Alokasi Umum	Memperkuat Stabilitas Polhukhankam Dan Transformasi Pelayanan Publik	Penguatan good-governance pada berbagai tingkatan Meningkatkan Kualitas Pelayanan Publik	TK Negeri Pembina		0,00	TK PEMBINA
	1.01.01.2.09.0006	Pemeliharaan Peralatan dan Mesin Lainnya														
			Jumlah Peralatan dan Mesin Lainnya yang Dipelihara				2 Unit	5.280.000,00	Kab. Sleman, Semua Kecamatan, Semua Kel/Desa	PENDAPATAN ASLI DAERAH (PAD), Dana Transfer Umum-Dana Alokasi Umum	Memperkuat Stabilitas Polhukhankam Dan Transformasi Pelayanan Publik	Penguatan good-governance pada berbagai tingkatan Meningkatkan Kualitas Pelayanan Publik	TK Negeri Pembina		0,00	TK PEMBINA
	1.01.01.2.09.0009	Pemeliharaan/Rehabilitasi Gedung Kantor dan Bangunan Lainnya														
			Jumlah Gedung Kantor dan Bangunan Lainnya yang Dipelihara/Direhabilitasi				1 Unit	22.000.000,00	Kab. Sleman, Semua Kecamatan, Semua Kel/Desa	PENDAPATAN ASLI DAERAH (PAD), Dana Transfer Umum-Dana Alokasi Umum	Memperkuat Stabilitas Polhukhankam Dan Transformasi Pelayanan Publik	Penguatan good-governance pada berbagai tingkatan Meningkatkan Kualitas Pelayanan Publik	TK Negeri Pembina		0,00	TK PEMBINA
	J U M L A H							**118.470.000,00**							**0,00**	

undefined RENCANA KERJA ORGANISASI PERANGKAT DAERAH (RENJA OPD)
UPT MUSEUM GUNUNGAPI MERAPI Kab. Sleman
TAHUN 2025

NO	KODE	URUSAN / BIDANG URUSAN / PROGRAM / KEGIATAN / SUB KEGIATAN	INDIKATOR PROGRAM / KEGIATAN / SUB KEGIATAN	TARGET AKHIR PERIODE RENSTRA OPD	REALISASI CAPAIAN RENJA OPD TAHUN 2023	PRAKIRAAN CAPAIAN TARGET RENJA OPD TAHUN 2024	CAPAIAN KINERJA DAN KERANGKA PENDANAAN						KELOMPOK SASARAN	PRAKIRAAN MAJU RENCANA TAHUN 2026		PERANGKAT DAERAH PENANGGUNG JAWAB
							TARGET 2025	PAGU INDIKATIF (Rp)	LOKASI	SUMBER DANA	PRIORITAS			TARGET	PAGU INDIKATIF (Rp)	
											NASIONAL	DAERAH				
1	2	3	4	5	6	7	8	9	10	11	12	13	14	15	16	17
		UPT MUSEUM GUNUNGAPI MERAPI						**1.656.300.885,00**							**0,00**	
	2	**URUSAN PEMERINTAHAN WAJIB YANG TIDAK BERKAITAN DENGAN PELAYANAN DASAR**						**1.656.300.885,00**							**0,00**	
	2.22	**URUSAN PEMERINTAHAN BIDANG KEBUDAYAAN**						**1.656.300.885,00**							**0,00**	
1.	**2.22.06**	**PROGRAM PENGELOLAAN PERMUSEUMAN**	***Tingkat Kepuasan Pengunjung Museum Gunung Merapi***	**-**			**80 %**	**1.656.300.885,00**						**-**	**0,00**	
	2.22.06.2.01	Pengelolaan Museum Kabupaten/Kota	*Tingkat Kepuasan Pengunjung Museum Gunung Merapi*	-			80 %	1.656.300.885,00			-	Menciptakan lingkungan hidup yang lebih baik, aman dan tenteram Memperkuat Nilai Budaya	Masyarakat umum, Pelajar dan Wisatawan	-	0,00	UPT MUSEUM GUNUNGAPI MERAPI
	2.22.06.2.01.0004	Penyediaan dan Pemeliharaan Sarana dan Prasarana Museum														
			Jumlah Sarana dan Prasarana Museum yang Tersedia dan Terpelihara				60 Unit	1.656.300.885,00	Kab. Sleman, Semua Kecamatan, Semua Kel/Desa	PENDAPATAN ASLI DAERAH (PAD)	-	Menciptakan lingkungan hidup yang lebih baik, aman dan tenteram Memperkuat Nilai Budaya	Masyarakat umum, Pelajar dan Wisatawan		0,00	UPT MUSEUM GUNUNGAPI MERAPI
	J U M L A H							**1.656.300.885,00**							**0,00**	

undefined RENCANA KERJA ORGANISASI PERANGKAT DAERAH (RENJA OPD)
UPT SANGGAR KEGIATAN BELAJAR (PAMONG BELAJAR MADYA) Kab. Sleman
TAHUN 2025

NO	KODE	URUSAN / BIDANG URUSAN / PROGRAM / KEGIATAN / SUB KEGIATAN	INDIKATOR PROGRAM / KEGIATAN / SUB KEGIATAN	TARGET AKHIR PERIODE RENSTRA OPD	REALISASI CAPAIAN RENJA OPD TAHUN 2023	PRAKIRAAN CAPAIAN TARGET RENJA OPD TAHUN 2024	CAPAIAN KINERJA DAN KERANGKA PENDANAAN						KELOMPOK SASARAN	PRAKIRAAN MAJU RENCANA TAHUN 2026		PERANGKAT DAERAH PENANGGUNG JAWAB
							TARGET 2025	PAGU INDIKATIF (Rp)	LOKASI	SUMBER DANA	PRIORITAS			TARGET	PAGU INDIKATIF (Rp)	
											NASIONAL	DAERAH				
1	2	3	4	5	6	7	8	9	10	11	12	13	14	15	16	17
		UPT SANGGAR KEGIATAN BELAJAR (PAMONG BELAJAR MADYA)						**827.518.875,00**							**0,00**	
	1	**URUSAN PEMERINTAHAN WAJIB YANG BERKAITAN DENGAN PELAYANAN DASAR**						**827.518.875,00**							**0,00**	
	1.01	**URUSAN PEMERINTAHAN BIDANG PENDIDIKAN**						**827.518.875,00**							**0,00**	
1.	**1.01.01**	**PROGRAM PENUNJANG URUSAN PEMERINTAHAN DAERAH KABUPATEN/KOTA**	***Persentase pemenuhan layanan sarana dan prasarana kerja***	**-**			**100 Persen**	**366.405.250,00**						**-**	**0,00**	
	1.01.01.2.06	Administrasi Umum Perangkat Daerah	*Persentase pemenuhan kebutuhan administrasi umum*	-			100 Persen	63.702.000,00			Memperkuat Stabilitas Polhukhankam Dan Transformasi Pelayanan Publik	Penguatan good-governance pada berbagai tingkatan Meningkatkan Kualitas Pelayanan Publik	SKB Kabupaten Sleman	-	0,00	UPT SANGGAR KEGIATAN BELAJAR (PAMONG BELAJAR MADYA)
	1.01.01.2.06.0001	Penyediaan Komponen Instalasi Listrik/Penerangan Bangunan Kantor														
			Jumlah Paket Komponen Instalasi Listrik/Penerangan Bangunan Kantor yang Disediakan				1 Paket	4.762.000,00	Kab. Sleman, Semua Kecamatan, Semua Kel/Desa	PENDAPATAN ASLI DAERAH (PAD), Dana Transfer Umum-Dana Alokasi Umum	Memperkuat Stabilitas Polhukhankam Dan Transformasi Pelayanan Publik	Penguatan good-governance pada berbagai tingkatan Meningkatkan Kualitas Pelayanan Publik	SKB Kabupaten Sleman		0,00	UPT SANGGAR KEGIATAN BELAJAR (PAMONG BELAJAR MADYA)
	1.01.01.2.06.0004	Penyediaan Bahan Logistik Kantor														
			Jumlah Paket Bahan Logistik Kantor yang Disediakan				5 Paket	46.640.000,00	Kab. Sleman, Semua Kecamatan, Semua Kel/Desa	PENDAPATAN ASLI DAERAH (PAD), Dana Transfer Umum-Dana Alokasi Umum	Memperkuat Stabilitas Polhukhankam Dan Transformasi Pelayanan Publik	Penguatan good-governance pada berbagai tingkatan Meningkatkan Kualitas Pelayanan Publik	SKB Kabupaten Sleman		0,00	UPT SANGGAR KEGIATAN BELAJAR (PAMONG BELAJAR MADYA)
	1.01.01.2.06.0005	Penyediaan Barang Cetakan dan Penggandaan														
			Jumlah Paket Barang Cetakan dan Penggandaan yang Disediakan				1 Paket	9.000.000,00	Kab. Sleman, Semua Kecamatan, Semua Kel/Desa	PENDAPATAN ASLI DAERAH (PAD), Dana Transfer Umum-Dana Alokasi Umum	Memperkuat Stabilitas Polhukhankam Dan Transformasi Pelayanan Publik	Penguatan good-governance pada berbagai tingkatan Meningkatkan Kualitas Pelayanan Publik	SKB Kabupaten Sleman		0,00	UPT SANGGAR KEGIATAN BELAJAR (PAMONG BELAJAR MADYA)

NO	KODE	URUSAN / BIDANG URUSAN / PROGRAM / KEGIATAN / SUB KEGIATAN	INDIKATOR PROGRAM / KEGIATAN / SUB KEGIATAN	TARGET AKHIR PERIODE RENSTRA OPD	REALISASI CAPAIAN RENJA OPD TAHUN 2023	PRAKIRAAN CAPAIAN TARGET RENJA OPD TAHUN 2024	CAPAIAN KINERJA DAN KERANGKA PENDANAAN						KELOMPOK SASARAN	PRAKIRAAN MAJU RENCANA TAHUN 2026		PERANGKAT DAERAH PENANGGUNG JAWAB
							TARGET 2025	PAGU INDIKATIF (Rp)	LOKASI	SUMBER DANA	PRIORITAS			TARGET	PAGU INDIKATIF (Rp)	
											NASIONAL	DAERAH				
1	2	3	4	5	6	7	8	9	10	11	12	13	14	15	16	17
	1.01.01.2.06.0009	Penyelenggaraan Rapat Koordinasi dan Konsultasi SKPD														
			Jumlah Laporan Penyelenggaraan Rapat Koordinasi dan Konsultasi SKPD				12 Laporan	3.300.000,00	Kab. Sleman, Semua Kecamatan, Semua Kel/Desa	PENDAPATAN ASLI DAERAH (PAD), Dana Transfer Umum-Dana Alokasi Umum	Memperkuat Stabilitas Polhukhankam Dan Transformasi Pelayanan Publik	Penguatan good-governance pada berbagai tingkatan Meningkatkan Kualitas Pelayanan Publik	SKB Kabupaten Sleman		0,00	UPT SANGGAR KEGIATAN BELAJAR (PAMONG BELAJAR MADYA)
	1.01.01.2.08	Penyediaan Jasa Penunjang Urusan Pemerintahan Daerah	*Persentase pemenuhan kebutuhan penunjang pelaksanaan tugas perangkat daerah*	-			100 Persen	194.363.000,00			Memperkuat Stabilitas Polhukhankam Dan Transformasi Pelayanan Publik	Penguatan good-governance pada berbagai tingkatan Meningkatkan Kualitas Pelayanan Publik	SKB Kabupaten Sleman	-	0,00	UPT SANGGAR KEGIATAN BELAJAR (PAMONG BELAJAR MADYA)
	1.01.01.2.08.0002	Penyediaan Jasa Komunikasi, Sumber Daya Air dan Listrik														
			Jumlah Laporan Penyediaan Jasa Komunikasi, Sumber Daya Air dan Listrik yang Disediakan				12 Laporan	27.420.000,00	Kab. Sleman, Semua Kecamatan, Semua Kel/Desa	PENDAPATAN ASLI DAERAH (PAD), Dana Transfer Umum-Dana Alokasi Umum	Memperkuat Stabilitas Polhukhankam Dan Transformasi Pelayanan Publik	Penguatan good-governance pada berbagai tingkatan Meningkatkan Kualitas Pelayanan Publik	SKB Kabupaten Sleman		0,00	UPT SANGGAR KEGIATAN BELAJAR (PAMONG BELAJAR MADYA)
	1.01.01.2.08.0004	Penyediaan Jasa Pelayanan Umum Kantor														
			Jumlah Laporan Penyediaan Jasa Pelayanan Umum Kantor yang Disediakan				12 Laporan	166.943.000,00	Kab. Sleman, Semua Kecamatan, Semua Kel/Desa	PENDAPATAN ASLI DAERAH (PAD), Dana Transfer Umum-Dana Alokasi Umum	Memperkuat Stabilitas Polhukhankam Dan Transformasi Pelayanan Publik	Penguatan good-governance pada berbagai tingkatan Meningkatkan Kualitas Pelayanan Publik	SKB Kabupaten Sleman		0,00	UPT SANGGAR KEGIATAN BELAJAR (PAMONG BELAJAR MADYA)
	1.01.01.2.09	Pemeliharaan Barang Milik Daerah Penunjang Urusan Pemerintahan Daerah	*Persentase pemenuhan kebutuhan pemeliharaan BMD*	-			100 Persen	108.340.250,00			Memperkuat Stabilitas Polhukhankam Dan Transformasi Pelayanan Publik	Penguatan good-governance pada berbagai tingkatan Meningkatkan Kualitas Pelayanan Publik	SKB Kabupaten Sleman	-	0,00	UPT SANGGAR KEGIATAN BELAJAR (PAMONG BELAJAR MADYA)
	1.01.01.2.09.0002	Penyediaan Jasa Pemeliharaan, Biaya Pemeliharaan, Pajak dan Perizinan Kendaraan Dinas Operasional atau Lapangan														

NO	KODE	URUSAN / BIDANG URUSAN / PROGRAM / KEGIATAN / SUB KEGIATAN	INDIKATOR PROGRAM / KEGIATAN / SUB KEGIATAN	TARGET AKHIR PERIODE RENSTRA OPD	REALISASI CAPAIAN RENJA OPD TAHUN 2023	PRAKIRAAN CAPAIAN TARGET RENJA OPD TAHUN 2024	CAPAIAN KINERJA DAN KERANGKA PENDANAAN						KELOMPOK SASARAN	PRAKIRAAN MAJU RENCANA TAHUN 2026		PERANGKAT DAERAH PENANGGUNG JAWAB
							TARGET 2025	PAGU INDIKATIF (Rp)	LOKASI	SUMBER DANA	PRIORITAS			TARGET	PAGU INDIKATIF (Rp)	
											NASIONAL	DAERAH				
1	2	3	4	5	6	7	8	9	10	11	12	13	14	15	16	17
			Jumlah Kendaraan Dinas Operasional atau Lapangan yang Dipelihara dan dibayarkan Pajak dan Perizinannya				1 Unit	2.340.250,00	Kab. Sleman, Semua Kecamatan, Semua Kel/Desa	Dana Transfer Umum-Dana Alokasi Umum	Memperkuat Stabilitas Polhukhankam Dan Transformasi Pelayanan Publik	Penguatan good-governance pada berbagai tingkatan Meningkatkan Kualitas Pelayanan Publik	SKB Kabupaten Sleman		0,00	UPT SANGGAR KEGIATAN BELAJAR (PAMONG BELAJAR MADYA)
	1.01.01.2.09.0005	Pemeliharaan Mebel														
			Jumlah Mebel yang Dipelihara				3 Unit	10.500.000,00	Kab. Sleman, Semua Kecamatan, Semua Kel/Desa	Dana Transfer Umum-Dana Alokasi Umum	Memperkuat Stabilitas Polhukhankam Dan Transformasi Pelayanan Publik	Penguatan good-governance pada berbagai tingkatan Meningkatkan Kualitas Pelayanan Publik	SKB Kabupaten Sleman		0,00	UPT SANGGAR KEGIATAN BELAJAR (PAMONG BELAJAR MADYA)
	1.01.01.2.09.0006	Pemeliharaan Peralatan dan Mesin Lainnya														
			Jumlah Peralatan dan Mesin Lainnya yang Dipelihara				1 Unit	8.000.000,00	Kab. Sleman, Semua Kecamatan, Semua Kel/Desa	Dana Transfer Umum-Dana Alokasi Umum	Memperkuat Stabilitas Polhukhankam Dan Transformasi Pelayanan Publik	Penguatan good-governance pada berbagai tingkatan Meningkatkan Kualitas Pelayanan Publik	SKB Kabupaten Sleman		0,00	UPT SANGGAR KEGIATAN BELAJAR (PAMONG BELAJAR MADYA)
	1.01.01.2.09.0009	Pemeliharaan/Rehabilitasi Gedung Kantor dan Bangunan Lainnya														
			Jumlah Gedung Kantor dan Bangunan Lainnya yang Dipelihara/Direhabilitasi				2 Unit	87.500.000,00	Kab. Sleman, Semua Kecamatan, Semua Kel/Desa	Dana Transfer Umum-Dana Alokasi Umum	Memperkuat Stabilitas Polhukhankam Dan Transformasi Pelayanan Publik	Penguatan good-governance pada berbagai tingkatan Meningkatkan Kualitas Pelayanan Publik	SKB Kabupaten Sleman		0,00	UPT SANGGAR KEGIATAN BELAJAR (PAMONG BELAJAR MADYA)
2.	**1.01.02**	**PROGRAM PENGELOLAAN PENDIDIKAN**	***Persentase satuan pendidikan PAUD terakreditasi A***	**-**			**33,98 Persen**	**461.113.625,00**						**-**	**0,00**	
	1.01.02.2.03	Pengelolaan Pendidikan Anak Usia Dini (PAUD)	*Jumlah layanan pembinaan pemenuhan standar pelayanan minimal pendidikan anak usia dini*	-			1 Layanan	83.549.875,00			Meningkatkan Sumber Daya Manusia Yang Berkualitas Dan Berdaya Saing	Peningkatan kualitas SDM Meningkatkan Kualitas Pendidikan	SKB Kabupaten Sleman	-	0,00	UPT SANGGAR KEGIATAN BELAJAR (PAMONG BELAJAR MADYA)
	1.01.02.2.03.0047	Penyelenggaraan Proses Belajar PAUD														

NO	KODE	URUSAN / BIDANG URUSAN / PROGRAM / KEGIATAN / SUB KEGIATAN	INDIKATOR PROGRAM / KEGIATAN / SUB KEGIATAN	TARGET AKHIR PERIODE RENSTRA OPD	REALISASI CAPAIAN RENJA OPD TAHUN 2023	PRAKIRAAN CAPAIAN TARGET RENJA OPD TAHUN 2024	CAPAIAN KINERJA DAN KERANGKA PENDANAAN						KELOMPOK SASARAN	PRAKIRAAN MAJU RENCANA TAHUN 2026		PERANGKAT DAERAH PENANGGUNG JAWAB
							TARGET 2025	PAGU INDIKATIF (Rp)	LOKASI	SUMBER DANA	PRIORITAS			TARGET	PAGU INDIKATIF (Rp)	
											NASIONAL	DAERAH				
1	2	3	4	5	6	7	8	9	10	11	12	13	14	15	16	17
			Jumlah Peserta Didik PAUD yang Mengikuti Proses Belajar				44 Satuan Pendidikan	83.549.875,00	Kab. Sleman, Semua Kecamatan, Semua Kel/Desa	Dana Transfer Umum-Dana Alokasi Umum	Meningkatkan Sumber Daya Manusia Yang Berkualitas Dan Berdaya Saing	Peningkatan kualitas SDM Meningkatkan Kualitas Pendidikan	SKB Kabupaten Sleman		0,00	UPT SANGGAR KEGIATAN BELAJAR (PAMONG BELAJAR MADYA)
	1.01.02.2.04	Pengelolaan Pendidikan Nonformal/Kesetaraan	*Jumlah layanan pembinaan pemenuhan standar pelayanan minimal pendidikan nonformal/ kesetaraan*	-			1 Layanan	377.563.750,00			Meningkatkan Sumber Daya Manusia Yang Berkualitas Dan Berdaya Saing	Peningkatan kualitas SDM Meningkatkan Kualitas Pendidikan	SKB Kabupaten Sleman	-	0,00	UPT SANGGAR KEGIATAN BELAJAR (PAMONG BELAJAR MADYA)
	1.01.02.2.04.0046	Penyelenggaraan Proses Belajar bagi Peserta Didik														
			Jumlah Satuan Pendidikan yang Menyelenggarakan Proses Belajar				1 Peserta Didik	377.563.750,00	Kab. Sleman, Semua Kecamatan, Semua Kel/Desa	PENDAPATAN ASLI DAERAH (PAD), Dana Transfer Umum-Dana Alokasi Umum	Meningkatkan Sumber Daya Manusia Yang Berkualitas Dan Berdaya Saing	Peningkatan kualitas SDM Meningkatkan Kualitas Pendidikan	SKB Kabupaten Sleman		0,00	UPT SANGGAR KEGIATAN BELAJAR (PAMONG BELAJAR MADYA)
	J U M L A H							**827.518.875,00**							**0,00**	

undefined RENCANA KERJA ORGANISASI PERANGKAT DAERAH (RENJA OPD)
UPTD LABORATORIUM KESEHATAN Kab. Sleman
TAHUN 2025

NO	KODE	URUSAN / BIDANG URUSAN / PROGRAM / KEGIATAN / SUB KEGIATAN	INDIKATOR PROGRAM / KEGIATAN / SUB KEGIATAN	TARGET AKHIR PERIODE RENSTRA OPD	REALISASI CAPAIAN RENJA OPD TAHUN 2023	PRAKIRAAN CAPAIAN TARGET RENJA OPD TAHUN 2024	CAPAIAN KINERJA DAN KERANGKA PENDANAAN						KELOMPOK SASARAN	PRAKIRAAN MAJU RENCANA TAHUN 2026		PERANGKAT DAERAH PENANGGUNG JAWAB
							TARGET 2025	PAGU INDIKATIF (Rp)	LOKASI	SUMBER DANA	PRIORITAS			TARGET	PAGU INDIKATIF (Rp)	
											NASIONAL	DAERAH				
1	2	3	4	5	6	7	8	9	10	11	12	13	14	15	16	17
		UPTD LABORATORIUM KESEHATAN						**4.681.419.000,00**							**4.814.000.000,00**	
	1	**URUSAN PEMERINTAHAN WAJIB YANG BERKAITAN DENGAN PELAYANAN DASAR**						**4.681.419.000,00**							**4.814.000.000,00**	
	1.02	**URUSAN PEMERINTAHAN BIDANG KESEHATAN**						**4.681.419.000,00**							**4.814.000.000,00**	
1.	**1.02.01**	**PROGRAM PENUNJANG URUSAN PEMERINTAHAN DAERAH KABUPATEN/KOTA**	***Persentase pemenuhan layanan sarana dan prasarana kerja persentase capaian Standar Pelayanan Minimal RS bagian perencanaan dan pengembangan persentase capaian standar pelayanan minimal RS bagian keuangan dan aset (RSUD Sleman) persentase capaian standar pelayanan minimal RS bagian Tata Usaha (RSUD Sleman)***	**-**			**100 % 81 % 85,50 % 97 %**	**4.671.267.487,00**						**-**	**4.772.000.000,00**	
	1.02.01.2.02	Administrasi Keuangan Perangkat Daerah	*dokumen laporan keuangan*	-			4 dokumen	696.924.687,00			Memperkuat Stabilitas Polhukhankam Dan Transformasi Pelayanan Publik	Penguatan good-governance pada berbagai tingkatan Meningkatkan Kualitas Pelayanan Publik	UPTD Labkes	-	601.000.000,00	UPTD LABORATORIUM KESEHATAN
	1.02.01.2.02.0001	Penyediaan Gaji dan Tunjangan ASN														
			Jumlah Orang yang Menerima Gaji dan Tunjangan ASN				16 Orang/bulan	637.104.687,00	Kab. Sleman, Mlati, Sinduadi	PENDAPATAN ASLI DAERAH (PAD)	Memperkuat Stabilitas Polhukhankam Dan Transformasi Pelayanan Publik	Penguatan good-governance pada berbagai tingkatan Meningkatkan Kualitas Pelayanan Publik	UPTD Labkes		546.000.000,00	UPTD LABORATORIUM KESEHATAN
	1.02.01.2.02.0003	Pelaksanaan Penatausahaan dan Pengujian/Verifikasi Keuangan SKPD														
			Jumlah Dokumen Penatausahaan dan Pengujian/Verifikasi Keuangan SKPD				12 Dokumen	59.820.000,00	Kab. Sleman, Mlati, Sinduadi	PENDAPATAN ASLI DAERAH (PAD)	Memperkuat Stabilitas Polhukhankam Dan Transformasi Pelayanan Publik	Penguatan good-governance pada berbagai tingkatan Meningkatkan Kualitas Pelayanan Publik	UPTD Labkes		55.000.000,00	UPTD LABORATORIUM KESEHATAN

NO	KODE	URUSAN / BIDANG URUSAN / PROGRAM / KEGIATAN / SUB KEGIATAN	INDIKATOR PROGRAM / KEGIATAN / SUB KEGIATAN	TARGET AKHIR PERIODE RENSTRA OPD	REALISASI CAPAIAN RENJA OPD TAHUN 2023	PRAKIRAAN CAPAIAN TARGET RENJA OPD TAHUN 2024	CAPAIAN KINERJA DAN KERANGKA PENDANAAN						KELOMPOK SASARAN	PRAKIRAAN MAJU RENCANA TAHUN 2026		PERANGKAT DAERAH PENANGGUNG JAWAB
							TARGET 2025	PAGU INDIKATIF (Rp)	LOKASI	SUMBER DANA	PRIORITAS			TARGET	PAGU INDIKATIF (Rp)	
											NASIONAL	DAERAH				
1	2	3	4	5	6	7	8	9	10	11	12	13	14	15	16	17
	1.02.01.2.06	Administrasi Umum Perangkat Daerah	*penyediaan kebutuhan administrasi umum*	-			12 bulan	3.734.000,00			Memperkuat Stabilitas Polhukhankam Dan Transformasi Pelayanan Publik	Penguatan good-governance pada berbagai tingkatan Meningkatkan Kualitas Pelayanan Publik	UPTD Labkes	-	5.000.000,00	UPTD LABORATORIUM KESEHATAN
	1.02.01.2.06.0004	Penyediaan Bahan Logistik Kantor														
			Jumlah Paket Bahan Logistik Kantor yang Disediakan				1 Paket	3.734.000,00	Kab. Sleman, Mlati, Sinduadi	PENDAPATAN ASLI DAERAH (PAD)	Memperkuat Stabilitas Polhukhankam Dan Transformasi Pelayanan Publik	Penguatan good-governance pada berbagai tingkatan Meningkatkan Kualitas Pelayanan Publik	UPTD Labkes		5.000.000,00	UPTD LABORATORIUM KESEHATAN
	1.02.01.2.08	Penyediaan Jasa Penunjang Urusan Pemerintahan Daerah	*penyediaan kebutuhan penunjang pelaksanaan tugas perangkat daerah*	-			12 bulan	470.608.800,00			Memperkuat Stabilitas Polhukhankam Dan Transformasi Pelayanan Publik	Penguatan good-governance pada berbagai tingkatan Meningkatkan Kualitas Pelayanan Publik	UPTD Labkes	-	466.000.000,00	UPTD LABORATORIUM KESEHATAN
	1.02.01.2.08.0002	Penyediaan Jasa Komunikasi, Sumber Daya Air dan Listrik														
			Jumlah Laporan Penyediaan Jasa Komunikasi, Sumber Daya Air dan Listrik yang Disediakan				12 Laporan	192.000.000,00	Kab. Sleman, Mlati, Sinduadi	PENDAPATAN ASLI DAERAH (PAD)	Memperkuat Stabilitas Polhukhankam Dan Transformasi Pelayanan Publik	Penguatan good-governance pada berbagai tingkatan Meningkatkan Kualitas Pelayanan Publik	UPTD Labkes		200.000.000,00	UPTD LABORATORIUM KESEHATAN
	1.02.01.2.08.0004	Penyediaan Jasa Pelayanan Umum Kantor														
			Jumlah Laporan Penyediaan Jasa Pelayanan Umum Kantor yang Disediakan				12 Laporan	278.608.800,00	Kab. Sleman, Mlati, Sinduadi	PENDAPATAN ASLI DAERAH (PAD)	Memperkuat Stabilitas Polhukhankam Dan Transformasi Pelayanan Publik	Penguatan good-governance pada berbagai tingkatan Meningkatkan Kualitas Pelayanan Publik	UPTD Labkes		266.000.000,00	UPTD LABORATORIUM KESEHATAN
	1.02.01.2.10	Peningkatan Pelayanan BLUD	*Pemenuhan peningkatan dan pendukung pelayanan (admen UKP dan UKM)*	-			12 bulan	3.500.000.000,00			Memperkuat Stabilitas Polhukhankam Dan Transformasi Pelayanan Publik	Penguatan good-governance pada berbagai tingkatan Meningkatkan Kualitas Pelayanan Publik	UPTD Labkes	-	3.700.000.000,00	UPTD LABORATORIUM KESEHATAN

NO	KODE	URUSAN / BIDANG URUSAN / PROGRAM / KEGIATAN / SUB KEGIATAN	INDIKATOR PROGRAM / KEGIATAN / SUB KEGIATAN	TARGET AKHIR PERIODE RENSTRA OPD	REALISASI CAPAIAN RENJA OPD TAHUN 2023	PRAKIRAAN CAPAIAN TARGET RENJA OPD TAHUN 2024	CAPAIAN KINERJA DAN KERANGKA PENDANAAN						KELOMPOK SASARAN	PRAKIRAAN MAJU RENCANA TAHUN 2026		PERANGKAT DAERAH PENANGGUNG JAWAB
							TARGET 2025	PAGU INDIKATIF (Rp)	LOKASI	SUMBER DANA	PRIORITAS			TARGET	PAGU INDIKATIF (Rp)	
											NASIONAL	DAERAH				
1	2	3	4	5	6	7	8	9	10	11	12	13	14	15	16	17
	1.02.01.2.10.0001	Pelayanan dan Penunjang Pelayanan BLUD														
			Jumlah BLUD yang Menyediakan Pelayanan dan Penunjang Pelayanan				1 Unit Kerja	3.500.000.000,00	Kab. Sleman, Mlati, Sinduadi	Pendapatan dari BLUD	Memperkuat Stabilitas Polhukhankam Dan Transformasi Pelayanan Publik	Penguatan good-governance pada berbagai tingkatan Meningkatkan Kualitas Pelayanan Publik	UPTD Labkes		3.700.000.000,00	UPTD LABORATORIUM KESEHATAN
2.	**1.02.02**	**PROGRAM PEMENUHAN UPAYA KESEHATAN PERORANGAN DAN UPAYA KESEHATAN MASYARAKAT**	***Presentase Cakupan Pelayanan Slema Emergency Service (SES)*** ***Rasio daya tampung RS terhadap jumlah penduuduk*** ***Indeks Kepuasan Pelayanan Penunjang dan pemenuhan sarana rumah sakit berdasarkan data ASPAK*** ***Persentase Pemenuhan Sarana, Prasarana, Alat Kesehatan (SPA) sesuai standart pusat >60%*** ***"Rerata Pemenuhan sarana pelayanan kesehatan dan Pemenuhan jenis SIM RS) "*** ***Rerata Indeks Kepuasan layanan medis dan Indikator Mutu RS yang tercapai*** ***Indeks Kepuasan Pelayanan Medis dan Keperawatan*** ***rerata pencapaian mutu Asuhan Keperawatan baik dan Indek Kepuasan Layanan Penunjang*** ***Angka penemuan penderita TB Case Detection Rate (CDR)*** ***Cakupan kepesertaan Jaminan Kesehatan Nasional (JKN)***	**-**			**100 %** **2,92 rasio** **82,15 indeks** **85,25 %** **86,5 %** **87,50 indeks** **88,98 indeks** **90,50 %** **94 %** **98,74 %**	**9.110.000,00**						**-**	**11.000.000,00**	
	1.02.02.2.01	Penyediaan Fasilitas Pelayanan Kesehatan untuk UKM dan UKP Kewenangan Daerah Kabupaten/Kota	*Pengadaan sarana, prasarana, alat kesehatan/alat penunjang medik fasilitas pelayanan kesehatan*	-			12 bulan	9.110.000,00			Meningkatkan Sumber Daya Manusia Yang Berkualitas Dan Berdaya Saing	Penguatan good-governance pada berbagai tingkatan Meningkatkan Kualitas Pelayanan Publik	UPTD Labkes	-	11.000.000,00	UPTD LABORATORIUM KESEHATAN
	1.02.02.2.01.0010	Rehabilitasi dan Pemeliharaan Fasilitas Kesehatan Lainnya														

NO	KODE	URUSAN / BIDANG URUSAN / PROGRAM / KEGIATAN / SUB KEGIATAN	INDIKATOR PROGRAM / KEGIATAN / SUB KEGIATAN	TARGET AKHIR PERIODE RENSTRA OPD	REALISASI CAPAIAN RENJA OPD TAHUN 2023	PRAKIRAAN CAPAIAN TARGET RENJA OPD TAHUN 2024	CAPAIAN KINERJA DAN KERANGKA PENDANAAN						KELOMPOK SASARAN	PRAKIRAAN MAJU RENCANA TAHUN 2026		PERANGKAT DAERAH PENANGGUNG JAWAB
							TARGET 2025	PAGU INDIKATIF (Rp)	LOKASI	SUMBER DANA	PRIORITAS			TARGET	PAGU INDIKATIF (Rp)	
											NASIONAL	DAERAH				
1	2	3	4	5	6	7	8	9	10	11	12	13	14	15	16	17
			Jumlah Sarana , Prasarana dan Alat Kesehatan yang Telah Dilakukan Rehabilitasi dan Pemeliharaan oleh Fasilitas Kesehatan Lainnya				1 Unit	9.110.000,00	Kab. Sleman, Mlati, Sinduadi	PENDAPATAN ASLI DAERAH (PAD)	Meningkatkan Sumber Daya Manusia Yang Berkualitas Dan Berdaya Saing	Penguatan good-governance pada berbagai tingkatan Meningkatkan Kualitas Pelayanan Publik	UPTD Labkes		11.000.000,00	UPTD LABORATORIUM KESEHATAN
3.	**1.02.04**	**PROGRAM SEDIAAN FARMASI, ALAT KESEHATAN DAN MAKANAN MINUMAN**	***Pengelolaan sediaan obat yang memenuhi syarat*** ***Persentase Toko, Sarana prasarana kesehatan yang berizin*** ***Pengelolaan sediaan makanan yang memenuhi syarat***	**-**			**78 %** **93 %** **96 %**	**1.041.513,00**						**-**	**31.000.000,00**	
	1.02.04.2.06	Pemeriksaan dan Tindak Lanjut Hasil Pemeriksaan Post Market pada Produksi dan Produk Makanan Minuman Industri Rumah Tangga	*Pemantauan post market tempat produksi dan produk pangan IRTP*	-			12 bulan	1.041.513,00			Meningkatkan Sumber Daya Manusia Yang Berkualitas Dan Berdaya Saing	Penguatan good-governance pada berbagai tingkatan Meningkatkan Kualitas Pelayanan Publik	UPTD Labkes	-	31.000.000,00	UPTD LABORATORIUM KESEHATAN
	1.02.04.2.06.0001	Pemeriksaan Post Market pada Produk Makanan-Minuman Industri Rumah Tangga yang Beredar dan Pengawasan serta Tindak Lanjut Pengawasan														
			Jumlah Produk dan Sarana Produksi Makanan-Minuman Industri Rumah Tangga Beredar yang Dilakukan Pemeriksaan Post Market dalam rangka Tindak Lanjut Pengawasan				2 Unit	1.041.513,00	Kab. Sleman, Mlati, Sinduadi	PENDAPATAN ASLI DAERAH (PAD)	Meningkatkan Sumber Daya Manusia Yang Berkualitas Dan Berdaya Saing	Penguatan good-governance pada berbagai tingkatan Meningkatkan Kualitas Pelayanan Publik	UPTD Labkes		31.000.000,00	UPTD LABORATORIUM KESEHATAN
	J U M L A H							**4.681.419.000,00**							**4.814.000.000,00**	

undefined RENCANA KERJA ORGANISASI PERANGKAT DAERAH (RENJA OPD)
UPTD PENGELOLAAN DANA PENGUATAN MODAL Kab. Sleman
TAHUN 2025

NO	KODE	URUSAN / BIDANG URUSAN / PROGRAM / KEGIATAN / SUB KEGIATAN	INDIKATOR PROGRAM / KEGIATAN / SUB KEGIATAN	TARGET AKHIR PERIODE RENSTRA OPD	REALISASI CAPAIAN RENJA OPD TAHUN 2023	PRAKIRAAN CAPAIAN TARGET RENJA OPD TAHUN 2024	CAPAIAN KINERJA DAN KERANGKA PENDANAAN						KELOMPOK SASARAN	PRAKIRAAN MAJU RENCANA TAHUN 2026		PERANGKAT DAERAH PENANGGUNG JAWAB
							TARGET 2025	PAGU INDIKATIF (Rp)	LOKASI	SUMBER DANA	PRIORITAS			TARGET	PAGU INDIKATIF (Rp)	
											NASIONAL	DAERAH				
1	2	3	4	5	6	7	8	9	10	11	12	13	14	15	16	17
		UPTD PENGELOLAAN DANA PENGUATAN MODAL						**864.000.000,00**							**960.000.000,00**	
	5	**UNSUR PENUNJANG URUSAN PEMERINTAHAN**						**864.000.000,00**							**960.000.000,00**	
	5.02	**KEUANGAN**						**864.000.000,00**							**960.000.000,00**	
1.	**5.02.01**	**PROGRAM PENUNJANG URUSAN PEMERINTAHAN DAERAH KABUPATEN/KOTA**	***Persentase pemenuhan kebutuhan administrasi perkantoran***	**-**			**100 %**	**864.000.000,00**						**-**	**960.000.000,00**	
	5.02.01.2.10	Peningkatan Pelayanan BLUD	*Jumlah BLUD yang Menyediakan Pelayanan dan Penunjang Pelayanan*	-			9 Unit kerja	864.000.000,00			Memperkuat Ketahanan Ekonomi Untuk Pertumbuhan Yang Berkualitas dan Berkeadilan	Penguatan good-governance pada berbagai tingkatan Meningkatkan Kualitas Pelayanan Publik	Kabupaten Sleman	-	960.000.000,00	UPTD PENGELOLAAN DANA PENGUATAN MODAL
	5.02.01.2.10.0001	Pelayanan dan Penunjang Pelayanan BLUD														
			Jumlah BLUD yang Menyediakan Pelayanan dan Penunjang Pelayanan				9 Unit Kerja	864.000.000,00	Kab. Sleman, Semua Kecamatan, Semua Kel/Desa	Pendapatan Hasil Pengelolaan Dana Bergulir	Memperkuat Ketahanan Ekonomi Untuk Pertumbuhan Yang Berkualitas dan Berkeadilan	Penguatan good-governance pada berbagai tingkatan Meningkatkan Kualitas Pelayanan Publik	Kabupaten Sleman		960.000.000,00	UPTD PENGELOLAAN DANA PENGUATAN MODAL
	J U M L A H							**864.000.000,00**							**960.000.000,00**	

undefined RENCANA KERJA ORGANISASI PERANGKAT DAERAH (RENJA OPD)
UPTD PENGELOLAAN OBAT DAN ALAT KESEHATAN Kab. Sleman
TAHUN 2025

NO	KODE	URUSAN / BIDANG URUSAN / PROGRAM / KEGIATAN / SUB KEGIATAN	INDIKATOR PROGRAM / KEGIATAN / SUB KEGIATAN	TARGET AKHIR PERIODE RENSTRA OPD	REALISASI CAPAIAN RENJA OPD TAHUN 2023	PRAKIRAAN CAPAIAN TARGET RENJA OPD TAHUN 2024	CAPAIAN KINERJA DAN KERANGKA PENDANAAN						KELOMPOK SASARAN	PRAKIRAAN MAJU RENCANA TAHUN 2026		PERANGKAT DAERAH PENANGGUNG JAWAB
							TARGET 2025	PAGU INDIKATIF (Rp)	LOKASI	SUMBER DANA	PRIORITAS			TARGET	PAGU INDIKATIF (Rp)	
											NASIONAL	DAERAH				
1	2	3	4	5	6	7	8	9	10	11	12	13	14	15	16	17
		UPTD PENGELOLAAN OBAT DAN ALAT KESEHATAN						**20.662.923.850,00**							**0,00**	
	1	**URUSAN PEMERINTAHAN WAJIB YANG BERKAITAN DENGAN PELAYANAN DASAR**						**20.662.923.850,00**							**0,00**	
	1.02	**URUSAN PEMERINTAHAN BIDANG KESEHATAN**						**20.662.923.850,00**							**0,00**	
1.	**1.02.01**	**PROGRAM PENUNJANG URUSAN PEMERINTAHAN DAERAH KABUPATEN/KOTA**	***Persentase pemenuhan layanan sarana dan prasarana kerja (%)*** ***Persentase capaian Standar Pelayanan Minimal RS bagian perencanaan dan pengembangan (RSUD Sleman)*** ***Persentase capaian Standar Pelayanan Minimal RS bagian keuangan dan aset (RSUD Sleman)*** ***Persentase capaian Standar Pelayanan Minimal RS bagian Tata Usaha (RSUD Sleman)***	**-**			**100 %** **81 %** **85,5 %** **97 %**	**1.024.654.495,00**						**-**	**0,00**	
	1.02.01.2.02	Administrasi Keuangan Perangkat Daerah	*Persentase dokumen laporan keuangan disampaikan tepat waktu*	-			100 %	711.411.995,00			Memperkuat Stabilitas Polhukhankam Dan Transformasi Pelayanan Publik	Penguatan good-governance pada berbagai tingkatan Meningkatkan Kualitas Pelayanan Publik	Dinas Kesehatan, Puskesmas dan Masyarakat	-	0,00	UPTD PENGELOLAAN OBAT DAN ALAT KESEHATAN
	1.02.01.2.02.0001	Penyediaan Gaji dan Tunjangan ASN														
			Jumlah Orang yang Menerima Gaji dan Tunjangan ASN				12 Orang/bulan	637.551.995,00	Kab. Sleman, Semua Kecamatan, Semua Kel/Desa	PENDAPATAN ASLI DAERAH (PAD)	Memperkuat Stabilitas Polhukhankam Dan Transformasi Pelayanan Publik	Penguatan good-governance pada berbagai tingkatan Meningkatkan Kualitas Pelayanan Publik	Dinas Kesehatan, Puskesmas dan Masyarakat		0,00	UPTD PENGELOLAAN OBAT DAN ALAT KESEHATAN
	1.02.01.2.02.0003	Pelaksanaan Penatausahaan dan Pengujian/Verifikasi Keuangan SKPD														
			Jumlah Dokumen Penatausahaan dan Pengujian/Verifikasi Keuangan SKPD				12 Dokumen	73.860.000,00	Kab. Sleman, Semua Kecamatan, Semua Kel/Desa	PENDAPATAN ASLI DAERAH (PAD)	Memperkuat Stabilitas Polhukhankam Dan Transformasi Pelayanan Publik	Penguatan good-governance pada berbagai tingkatan Meningkatkan Kualitas Pelayanan Publik	Dinas Kesehatan, Puskesmas dan Masyarakat		0,00	UPTD PENGELOLAAN OBAT DAN ALAT KESEHATAN

NO	KODE	URUSAN / BIDANG URUSAN / PROGRAM / KEGIATAN / SUB KEGIATAN	INDIKATOR PROGRAM / KEGIATAN / SUB KEGIATAN	TARGET AKHIR PERIODE RENSTRA OPD	REALISASI CAPAIAN RENJA OPD TAHUN 2023	PRAKIRAAN CAPAIAN TARGET RENJA OPD TAHUN 2024	CAPAIAN KINERJA DAN KERANGKA PENDANAAN						KELOMPOK SASARAN	PRAKIRAAN MAJU RENCANA TAHUN 2026		PERANGKAT DAERAH PENANGGUNG JAWAB
							TARGET 2025	PAGU INDIKATIF (Rp)	LOKASI	SUMBER DANA	PRIORITAS			TARGET	PAGU INDIKATIF (Rp)	
											NASIONAL	DAERAH				
1	2	3	4	5	6	7	8	9	10	11	12	13	14	15	16	17
	1.02.01.2.06	Administrasi Umum Perangkat Daerah	*Persentase pemenuhan kebutuhan administrasi umum*	-			100 %	13.286.000,00			Memperkuat Stabilitas Polhukhankam Dan Transformasi Pelayanan Publik	Penguatan good-governance pada berbagai tingkatan Meningkatkan Kualitas Pelayanan Publik	Dinas Kesehatan, Puskesmas dan Masyarakat	-	0,00	UPTD PENGELOLAAN OBAT DAN ALAT KESEHATAN
	1.02.01.2.06.0001	Penyediaan Komponen Instalasi Listrik/Penerangan Bangunan Kantor														
			Jumlah Paket Komponen Instalasi Listrik/Penerangan Bangunan Kantor yang Disediakan				1 Paket	3.676.000,00	Kab. Sleman, Sleman, Tridadi	PENDAPATAN ASLI DAERAH (PAD)	Memperkuat Stabilitas Polhukhankam Dan Transformasi Pelayanan Publik	Penguatan good-governance pada berbagai tingkatan Meningkatkan Kualitas Pelayanan Publik	Dinas Kesehatan, Puskesmas dan Masyarakat		0,00	UPTD PENGELOLAAN OBAT DAN ALAT KESEHATAN
	1.02.01.2.06.0004	Penyediaan Bahan Logistik Kantor														
			Jumlah Paket Bahan Logistik Kantor yang Disediakan				3 Paket	9.610.000,00	Kab. Sleman, Sleman, Tridadi	PENDAPATAN ASLI DAERAH (PAD)	Memperkuat Stabilitas Polhukhankam Dan Transformasi Pelayanan Publik	Penguatan good-governance pada berbagai tingkatan Meningkatkan Kualitas Pelayanan Publik	Dinas Kesehatan, Puskesmas dan Masyarakat		0,00	UPTD PENGELOLAAN OBAT DAN ALAT KESEHATAN
	1.02.01.2.08	Penyediaan Jasa Penunjang Urusan Pemerintahan Daerah	*Persentase pemenuhan kebutuhan penunjang pelaksanaan tugas perangkat daerah (%)*	-			100 %	299.956.500,00			Memperkuat Stabilitas Polhukhankam Dan Transformasi Pelayanan Publik	Penguatan good-governance pada berbagai tingkatan Meningkatkan Kualitas Pelayanan Publik	Dinas Kesehatan, Puskesmas dan Masyarakat	-	0,00	UPTD PENGELOLAAN OBAT DAN ALAT KESEHATAN
	1.02.01.2.08.0002	Penyediaan Jasa Komunikasi, Sumber Daya Air dan Listrik														
			Jumlah Laporan Penyediaan Jasa Komunikasi, Sumber Daya Air dan Listrik yang Disediakan				12 Laporan	93.300.000,00	Kab. Sleman, Sleman, Tridadi	PENDAPATAN ASLI DAERAH (PAD)	Memperkuat Stabilitas Polhukhankam Dan Transformasi Pelayanan Publik	Penguatan good-governance pada berbagai tingkatan Meningkatkan Kualitas Pelayanan Publik	Dinas Kesehatan, Puskesmas dan Masyarakat		0,00	UPTD PENGELOLAAN OBAT DAN ALAT KESEHATAN
	1.02.01.2.08.0004	Penyediaan Jasa Pelayanan Umum Kantor														

NO	KODE	URUSAN / BIDANG URUSAN / PROGRAM / KEGIATAN / SUB KEGIATAN	INDIKATOR PROGRAM / KEGIATAN / SUB KEGIATAN	TARGET AKHIR PERIODE RENSTRA OPD	REALISASI CAPAIAN RENJA OPD TAHUN 2023	PRAKIRAAN CAPAIAN TARGET RENJA OPD TAHUN 2024	CAPAIAN KINERJA DAN KERANGKA PENDANAAN						KELOMPOK SASARAN	PRAKIRAAN MAJU RENCANA TAHUN 2026		PERANGKAT DAERAH PENANGGUNG JAWAB
							TARGET 2025	PAGU INDIKATIF (Rp)	LOKASI	SUMBER DANA	PRIORITAS			TARGET	PAGU INDIKATIF (Rp)	
											NASIONAL	DAERAH				
1	2	3	4	5	6	7	8	9	10	11	12	13	14	15	16	17
			Jumlah Laporan Penyediaan Jasa Pelayanan Umum Kantor yang Disediakan				12 Laporan	206.656.500,00	Kab. Sleman, Sleman, Tridadi	PENDAPATAN ASLI DAERAH (PAD)	Memperkuat Stabilitas Polhukhankam Dan Transformasi Pelayanan Publik	Penguatan good-governance pada berbagai tingkatan Meningkatkan Kualitas Pelayanan Publik	Dinas Kesehatan, Puskesmas dan Masyarakat		0,00	UPTD PENGELOLAAN OBAT DAN ALAT KESEHATAN
2.	**1.02.02**	**PROGRAM PEMENUHAN UPAYA KESEHATAN PERORANGAN DAN UPAYA KESEHATAN MASYARAKAT**	***Cakupan standar pelayanan minimal urusan kesehatan bidang Pencegahan dan Pengendalian Penyakit, Rasio daya tampung RS terhadap jumlah penduuduk Indeks Kepuasan Pelayanan Penunjang dan pemenuhan sarana rumah sakit berdasarkan data ASPAK Persentase Pemenuhan Sarana, Prasarana, Alat Kesehatan (SPA) sesuai standart pusat >60% Rerata Pemenuhan sarana pelayanan kesehatan dan pemenuhan Jenis SIM RS Rerata Indek Kepuasan Layanan medis dan Indikator Mutu RS yang tercapai Indeks Kepuasan Pelayanan Medis dan Keperawatan Rerata Pencapaian mutu asuhan keperawatan baik dan Indeks kepuasan Layanan Penunjang (%) Angka kesembuhan TB Case Detection Rate (CDR) Cakupan kepesertaan Jaminan Kesehatan Nasional (JKN)***	**-**			**100 % 2.92 % 82.15 % 85.25 % 86,5 % 87,5 % 88,98 % 90,5 % 94 % 98,74 %**	**19.638.269.355,00**						**-**	**0,00**	
	1.02.02.2.01	Penyediaan Fasilitas Pelayanan Kesehatan untuk UKM dan UKP Kewenangan Daerah Kabupaten/Kota	*Cakupan sarana, prasarana dan alat kesehatan sesuai standar*	-			100 %	9.088.536.855,00			Meningkatkan Sumber Daya Manusia Yang Berkualitas Dan Berdaya Saing	Peningkatan kualitas SDM Meningkatkan Kualitas Kesehatan	Dinas Kesehatan, Puskesmas dan Masyarakat	-	0,00	UPTD PENGELOLAAN OBAT DAN ALAT KESEHATAN
	1.02.02.2.01.0010	Rehabilitasi dan Pemeliharaan Fasilitas Kesehatan Lainnya														

NO	KODE	URUSAN / BIDANG URUSAN / PROGRAM / KEGIATAN / SUB KEGIATAN	INDIKATOR PROGRAM / KEGIATAN / SUB KEGIATAN	TARGET AKHIR PERIODE RENSTRA OPD	REALISASI CAPAIAN RENJA OPD TAHUN 2023	PRAKIRAAN CAPAIAN TARGET RENJA OPD TAHUN 2024	CAPAIAN KINERJA DAN KERANGKA PENDANAAN						KELOMPOK SASARAN	PRAKIRAAN MAJU RENCANA TAHUN 2026		PERANGKAT DAERAH PENANGGUNG JAWAB
							TARGET 2025	PAGU INDIKATIF (Rp)	LOKASI	SUMBER DANA	PRIORITAS			TARGET	PAGU INDIKATIF (Rp)	
											NASIONAL	DAERAH				
1	2	3	4	5	6	7	8	9	10	11	12	13	14	15	16	17
			Jumlah Sarana , Prasarana dan Alat Kesehatan yang Telah Dilakukan Rehabilitasi dan Pemeliharaan oleh Fasilitas Kesehatan Lainnya				49 Unit	152.625.600,00	Kab. Sleman, Sleman, Tridadi	PENDAPATAN ASLI DAERAH (PAD)	Meningkatkan Sumber Daya Manusia Yang Berkualitas Dan Berdaya Saing	Peningkatan kualitas SDM Meningkatkan Kualitas Kesehatan	Dinas Kesehatan, Puskesmas dan Masyarakat		0,00	UPTD PENGELOLAAN OBAT DAN ALAT KESEHATAN
	1.02.02.2.01.0023	Pengadaan Obat, Bahan Habis Pakai, Bahan Medis Habis Pakai,, Vaksin, Makanan dan Minuman di Fasilitas Kesehatan														
			Jumlah Obat, Bahan Habis Pakai, Bahan Medis Habis Pakai, Vaksin, Makanan dan Minuman di Fasilitas Kesehatan yang disediakan				1 Paket	8.935.911.255,00	Kab. Sleman, Semua Kecamatan, Semua Kel/Desa	PENDAPATAN ASLI DAERAH (PAD)	Meningkatkan Sumber Daya Manusia Yang Berkualitas Dan Berdaya Saing	Peningkatan kualitas SDM Meningkatkan Kualitas Kesehatan	Dinas Kesehatan, Puskesmas dan Masyarakat		0,00	UPTD PENGELOLAAN OBAT DAN ALAT KESEHATAN
	1.02.02.2.02	Penyediaan Layanan Kesehatan untuk UKM dan UKP Rujukan Tingkat Daerah Kabupaten/Kota	*Jumlah Orang Terduga Menderita Tuberkulosis yang Mendapatkan Pelayanan SesuaiStandar*	-			2589 orang	10.549.732.500,00			Meningkatkan Sumber Daya Manusia Yang Berkualitas Dan Berdaya Saing	Peningkatan kualitas SDM Meningkatkan Kualitas Kesehatan	Dinas Kesehatan, Puskesmas dan Masyarakat	-	0,00	UPTD PENGELOLAAN OBAT DAN ALAT KESEHATAN
	1.02.02.2.02.0007	Pengelolaan Pelayanan Kesehatan pada Usia Lanjut														
			Jumlah Penduduk Usia Lanjut yang Mendapatkan Pelayanan Kesehatan Sesuai Standar				128188 Orang	739.439.370,00	Kab. Sleman, Semua Kecamatan, Semua Kel/Desa	PENDAPATAN ASLI DAERAH (PAD)	Meningkatkan Sumber Daya Manusia Yang Berkualitas Dan Berdaya Saing	Peningkatan kualitas SDM Meningkatkan Kualitas Kesehatan	Dinas Kesehatan, Puskesmas dan Masyarakat		0,00	UPTD PENGELOLAAN OBAT DAN ALAT KESEHATAN
	1.02.02.2.02.0011	Pengelolaan Pelayanan Kesehatan Orang Terduga Tuberkulosis														
			Jumlah Orang Terduga Menderita Tuberkulosis yang Mendapatkan Pelayanan Sesuai Standar				2589 Orang	9.549.732.500,00	Kab. Sleman, Semua Kecamatan, Semua Kel/Desa	PENDAPATAN ASLI DAERAH (PAD), DAK Non Fisik-BOKKB-BOK	Meningkatkan Sumber Daya Manusia Yang Berkualitas Dan Berdaya Saing	Peningkatan kualitas SDM Meningkatkan Kualitas Kesehatan	Dinas Kesehatan, Puskesmas dan Masyarakat		0,00	UPTD PENGELOLAAN OBAT DAN ALAT KESEHATAN
	1.02.02.2.02.0012	Pengelolaan Pelayanan Kesehatan Orang dengan Risiko Terinfeksi HIV														

NO	KODE	URUSAN / BIDANG URUSAN / PROGRAM / KEGIATAN / SUB KEGIATAN	INDIKATOR PROGRAM / KEGIATAN / SUB KEGIATAN	TARGET AKHIR PERIODE RENSTRA OPD	REALISASI CAPAIAN RENJA OPD TAHUN 2023	PRAKIRAAN CAPAIAN TARGET RENJA OPD TAHUN 2024	CAPAIAN KINERJA DAN KERANGKA PENDANAAN						KELOMPOK SASARAN	PRAKIRAAN MAJU RENCANA TAHUN 2026		PERANGKAT DAERAH PENANGGUNG JAWAB
							TARGET 2025	PAGU INDIKATIF (Rp)	LOKASI	SUMBER DANA	PRIORITAS			TARGET	PAGU INDIKATIF (Rp)	
											NASIONAL	DAERAH				
1	2	3	4	5	6	7	8	9	10	11	12	13	14	15	16	17
			Jumlah Orang Terduga Menderita HIV yang Mendapatkan Pelayanan Sesuai Standar				18204 Orang	260.560.630,00	Kab. Sleman, Semua Kecamatan, Semua Kel/Desa	PENDAPATAN ASLI DAERAH (PAD)	Meningkatkan Sumber Daya Manusia Yang Berkualitas Dan Berdaya Saing	Peningkatan kualitas SDM Meningkatkan Kualitas Kesehatan	Dinas Kesehatan, Puskesmas dan Masyarakat		0,00	UPTD PENGELOLAAN OBAT DAN ALAT KESEHATAN
	J U M L A H							**20.662.923.850,00**							**0,00**	

undefined RENCANA KERJA ORGANISASI PERANGKAT DAERAH (RENJA OPD)
UPTD PENGELOLAAN STADION MAGUWOHARJO Kab. Sleman
TAHUN 2025

NO	KODE	URUSAN / BIDANG URUSAN / PROGRAM / KEGIATAN / SUB KEGIATAN	INDIKATOR PROGRAM / KEGIATAN / SUB KEGIATAN	TARGET AKHIR PERIODE RENSTRA OPD	REALISASI CAPAIAN RENJA OPD TAHUN 2023	PRAKIRAAN CAPAIAN TARGET RENJA OPD TAHUN 2024	CAPAIAN KINERJA DAN KERANGKA PENDANAAN						KELOMPOK SASARAN	PRAKIRAAN MAJU RENCANA TAHUN 2026		PERANGKAT DAERAH PENANGGUNG JAWAB
							TARGET 2025	PAGU INDIKATIF (Rp)	LOKASI	SUMBER DANA	PRIORITAS			TARGET	PAGU INDIKATIF (Rp)	
											NASIONAL	DAERAH				
1	2	3	4	5	6	7	8	9	10	11	12	13	14	15	16	17
		UPTD PENGELOLAAN STADION MAGUWOHARJO						**3.931.041.465,00**							**3.089.957.930,00**	
	5	**UNSUR PENUNJANG URUSAN PEMERINTAHAN**						**3.931.041.465,00**							**3.089.957.930,00**	
	5.02	**KEUANGAN**						**3.931.041.465,00**							**3.089.957.930,00**	
1.	**5.02.03**	**PROGRAM PENGELOLAAN BARANG MILIK DAERAH**	***Persentase OPD yang tertib administrasi dalam pengelolaan Barang Milik Daerah (BMD) Kategori A***	**-**			**90 %**	**3.931.041.465,00**						**-**	**3.089.957.930,00**	
	5.02.03.2.01	Pengelolaan Barang Milik Daerah	*Jumlah Laporan Hasil Pengawasan dan Pengendalian Pengelolaan Barang Milik Daerah*	-			12 laporan	3.931.041.465,00			Memperkuat Stabilitas Polhukhankam Dan Transformasi Pelayanan Publik	Penguatan good-governance pada berbagai tingkatan Meningkatkan Kualitas Pelayanan Publik	Masyarakat	-	3.089.957.930,00	UPTD PENGELOLAAN STADION MAGUWOHARJO
	5.02.03.2.01.0009	Pengawasan dan Pengendalian Pengelolaan Barang Milik Daerah														
			Jumlah Laporan Hasil Pengawasan dan Pengendalian Pengelolaan Barang Milik Daerah				1 Laporan	3.931.041.465,00	Kab. Sleman, Semua Kecamatan, Semua Kel/Desa	PENDAPATAN ASLI DAERAH (PAD)	Memperkuat Stabilitas Polhukhankam Dan Transformasi Pelayanan Publik	Penguatan good-governance pada berbagai tingkatan Meningkatkan Kualitas Pelayanan Publik	Masyarakat		3.089.957.930,00	UPTD PENGELOLAAN STADION MAGUWOHARJO
	J U M L A H							**3.931.041.465,00**							**3.089.957.930,00**	

undefined RENCANA KERJA ORGANISASI PERANGKAT DAERAH (RENJA OPD)
UPTD PERALATAN, LABORATORIUM DAN PENGOLAHAN ASPAL Kab. Sleman
TAHUN 2025

NO	KODE	URUSAN / BIDANG URUSAN / PROGRAM / KEGIATAN / SUB KEGIATAN	INDIKATOR PROGRAM / KEGIATAN / SUB KEGIATAN	TARGET AKHIR PERIODE RENSTRA OPD	REALISASI CAPAIAN RENJA OPD TAHUN 2023	PRAKIRAAN CAPAIAN TARGET RENJA OPD TAHUN 2024	CAPAIAN KINERJA DAN KERANGKA PENDANAAN						KELOMPOK SASARAN	PRAKIRAAN MAJU RENCANA TAHUN 2026		PERANGKAT DAERAH PENANGGUNG JAWAB
							TARGET 2025	PAGU INDIKATIF (Rp)	LOKASI	SUMBER DANA	PRIORITAS			TARGET	PAGU INDIKATIF (Rp)	
											NASIONAL	DAERAH				
1	2	3	4	5	6	7	8	9	10	11	12	13	14	15	16	17
		UPTD PERALATAN, LABORATORIUM DAN PENGOLAHAN ASPAL						**6.700.335.975,00**							**7.370.369.936,00**	
	1	**URUSAN PEMERINTAHAN WAJIB YANG BERKAITAN DENGAN PELAYANAN DASAR**						**6.700.335.975,00**							**7.370.369.936,00**	
	1.03	**URUSAN PEMERINTAHAN BIDANG PEKERJAAN UMUM DAN PENATAAN RUANG**						**6.700.335.975,00**							**7.370.369.936,00**	
1.	**1.03.10**	**PROGRAM PENYELENGGARAAN JALAN**	***Persentase jalan mantab dan jembatan dalam kondisi baik >80%***	**-**			**83,61 Persen**	**6.700.335.975,00**						**-**	**7.370.369.936,00**	
	1.03.10.2.01	Penyelenggaraan Jalan Kabupaten/Kota	*Pembangunan Jalan dan pemeliharaan jalan, jembatan dan gorong gorong*	-			4 Paket	6.700.335.975,00			Memperkuat Infrastruktur Untuk Mendukung Pengembangan Ekonomi Dan Pelayanan Dasar	Pengembangan kehidupan ekonomi yang layak Meningkatkan produktivitas ekonomi	Masyarakat Kabupaten Sleman	-	7.370.369.936,00	UPTD PERALATAN, LABORATORIUM DAN PENGOLAHAN ASPAL
	1.03.10.2.01.0046	Pemeliharaan Rutin Jalan														
			Panjang Jalan yang Dipelihara Secara Rutin				300 KM	6.700.335.975,00	Kab. Sleman, Semua Kecamatan, Semua Kel/Desa	PENDAPATAN ASLI DAERAH (PAD)	Memperkuat Infrastruktur Untuk Mendukung Pengembangan Ekonomi Dan Pelayanan Dasar	Pengembangan kehidupan ekonomi yang layak Meningkatkan produktivitas ekonomi	Masyarakat Kabupaten Sleman		7.370.369.936,00	UPTD PERALATAN, LABORATORIUM DAN PENGOLAHAN ASPAL
	J U M L A H							**6.700.335.975,00**							**7.370.369.936,00**	

undefined RENCANA KERJA ORGANISASI PERANGKAT DAERAH (RENJA OPD)
UPTD RUMAH SUSUN SEDERHANA SEWA Kab. Sleman
TAHUN 2025

NO	KODE	URUSAN / BIDANG URUSAN / PROGRAM / KEGIATAN / SUB KEGIATAN	INDIKATOR PROGRAM / KEGIATAN / SUB KEGIATAN	TARGET AKHIR PERIODE RENSTRA OPD	REALISASI CAPAIAN RENJA OPD TAHUN 2023	PRAKIRAAN CAPAIAN TARGET RENJA OPD TAHUN 2024	CAPAIAN KINERJA DAN KERANGKA PENDANAAN						KELOMPOK SASARAN	PRAKIRAAN MAJU RENCANA TAHUN 2026		PERANGKAT DAERAH PENANGGUNG JAWAB
							TARGET 2025	PAGU INDIKATIF (Rp)	LOKASI	SUMBER DANA	PRIORITAS			TARGET	PAGU INDIKATIF (Rp)	
											NASIONAL	DAERAH				
1	2	3	4	5	6	7	8	9	10	11	12	13	14	15	16	17
		UPTD RUMAH SUSUN SEDERHANA SEWA						**3.149.264.000,00**							**3.345.390.400,00**	
	1	**URUSAN PEMERINTAHAN WAJIB YANG BERKAITAN DENGAN PELAYANAN DASAR**						**3.149.264.000,00**							**3.345.390.400,00**	
	1.04	**URUSAN PEMERINTAHAN BIDANG PERUMAHAN DAN KAWASAN PERMUKIMAN**						**3.149.264.000,00**							**3.345.390.400,00**	
1.	**1.04.02**	**PROGRAM PENGEMBANGAN PERUMAHAN**	***Persentase penyediaan rumah layak huni bagi masyarakat terdampak relokasi program kabupaten***	**-**			**100 Persen**	**3.149.264.000,00**						**-**	**3.345.390.400,00**	
	1.04.02.2.05	Pembinaan Pengelolaan Rumah Susun Umum dan/atau Rumah Khusus	*Pengelolaan Rusunawa*	-			4 Lokasi	3.149.264.000,00			Memperkuat Infrastruktur Untuk Mendukung Pengembangan Ekonomi Dan Pelayanan Dasar	Penurunan ketimpangan (antar kelas sosial, antar wilayah) Memperkuat Infrastruktur untuk Mengurangi Ketimpangan Wilayah	Masyarakat Kabupaten Sleman	-	3.345.390.400,00	UPTD RUMAH SUSUN SEDERHANA SEWA
	1.04.02.2.05.0002	Penatausahaan Pemanfaatan Rumah Susun Umum dan/atau Rumah Khusus														
			Jumlah Dokumen Pemanfaatan Rumah Susun Umum dan/atau Rumah Khusus				1 Dokumen	3.149.264.000,00	Kab. Sleman, Semua Kecamatan, Semua Kel/Desa	PENDAPATAN ASLI DAERAH (PAD)	Memperkuat Infrastruktur Untuk Mendukung Pengembangan Ekonomi Dan Pelayanan Dasar	Penurunan ketimpangan (antar kelas sosial, antar wilayah) Memperkuat Infrastruktur untuk Mengurangi Ketimpangan Wilayah	Masyarakat Kabupaten Sleman		3.345.390.400,00	UPTD RUMAH SUSUN SEDERHANA SEWA
	J U M L A H							**3.149.264.000,00**							**3.345.390.400,00**	

undefined RENCANA KERJA ORGANISASI PERANGKAT DAERAH (RENJA OPD)
UPTD TAMAN PEMAKAMAN UMUM Kab. Sleman
TAHUN 2025

NO	KODE	URUSAN / BIDANG URUSAN / PROGRAM / KEGIATAN / SUB KEGIATAN	INDIKATOR PROGRAM / KEGIATAN / SUB KEGIATAN	TARGET AKHIR PERIODE RENSTRA OPD	REALISASI CAPAIAN RENJA OPD TAHUN 2023	PRAKIRAAN CAPAIAN TARGET RENJA OPD TAHUN 2024	CAPAIAN KINERJA DAN KERANGKA PENDANAAN						KELOMPOK SASARAN	PRAKIRAAN MAJU RENCANA TAHUN 2026		PERANGKAT DAERAH PENANGGUNG JAWAB
							TARGET 2025	PAGU INDIKATIF (Rp)	LOKASI	SUMBER DANA	PRIORITAS			TARGET	PAGU INDIKATIF (Rp)	
											NASIONAL	DAERAH				
1	2	3	4	5	6	7	8	9	10	11	12	13	14	15	16	17
		UPTD TAMAN PEMAKAMAN UMUM						**1.843.509.346,00**							**2.008.398.137,00**	
	1	**URUSAN PEMERINTAHAN WAJIB YANG BERKAITAN DENGAN PELAYANAN DASAR**						**1.843.509.346,00**							**2.008.398.137,00**	
	1.04	**URUSAN PEMERINTAHAN BIDANG PERUMAHAN DAN KAWASAN PERMUKIMAN**						**1.843.509.346,00**							**2.008.398.137,00**	
1.	**1.04.05**	**PROGRAM PENINGKATAN PRASARANA, SARANA DAN UTILITAS UMUM (PSU)**	***Persentase kondisi PSU Rusunawa dan Taman Pemakaman umum baik***	**-**			**88,5 Persen**	**1.843.509.346,00**						**-**	**2.008.398.137,00**	
	1.04.05.2.01	Urusan Penyelenggaraan PSU Perumahan	*Kondisi sarana dan Prasarana serta pelayanan TPU dan Rusunawa baik*	-			2 Lokasi	1.843.509.346,00			Memperkuat Infrastruktur Untuk Mendukung Pengembangan Ekonomi Dan Pelayanan Dasar	Penurunan ketimpangan (antar kelas sosial, antar wilayah) Memperkuat Infrastruktur untuk Mengurangi Ketimpangan Wilayah	Masyarakat Kabupaten Sleman	-	2.008.398.137,00	UPTD TAMAN PEMAKAMAN UMUM
	1.04.05.2.01.0002	Penyediaan Prasarana, Sarana, dan Utilitas Umum di Perumahan untuk Menunjang Fungsi Hunian														
			Jumlah Lokasi Perumahan yang Disediakan Prasarana, Sarana, dan Utilitas Umum yang Menunjang Fungsi Hunian				2 Lokasi	1.843.509.346,00	Kab. Sleman, Semua Kecamatan, Semua Kel/Desa	PENDAPATAN ASLI DAERAH (PAD)	Memperkuat Infrastruktur Untuk Mendukung Pengembangan Ekonomi Dan Pelayanan Dasar	Penurunan ketimpangan (antar kelas sosial, antar wilayah) Memperkuat Infrastruktur untuk Mengurangi Ketimpangan Wilayah	Masyarakat Kabupaten Sleman		2.008.398.137,00	UPTD TAMAN PEMAKAMAN UMUM
	J U M L A H							**1.843.509.346,00**							**2.008.398.137,00**	

BAB VI
KINERJA PENYELENGGARAAN PEMERINTAHAN DAERAH

6.1 Penetapan Indikator Kinerja Utama dan Indikator Kinerja Daerah

Penetapan indikator kinerja daerah bertujuan untuk memberi gambaran tentang ukuran keberhasilan pencapaian visi misi Kepala Daerah dari sisi penyelenggaraan pemerintahan daerah. Penetapan kinerja daerah dilaksanakan berdasarkan pada asas spesifik, obyektif, berkesinambungan, terukur, dapat diperbandingkan dan dapat dipertanggungjawabkan. Indikator kinerja dalam penyelenggaraan pemerintahan daerah secara umum dibagi dalam tiga aspek, yaitu :

1. Aspek Kesejahteraan Masyarakat;
2. Aspek Daya saing Daerah;
3. Aspek Pelayanan Umum;

Indikator Kinerja Daerah ini dituangkan dalam bentuk matriks yang akan dipergunakan sebagai acuan dan dasar dalam perencanaan, pelaksanaan, monitoring dan evaluasi kinerja pembangunan daerah. Selengkapnya, matriks indikator tersebut disajikan dalam tabel berikut:

Tabel 6.1

Penetapan Indikator Kinerja Utama (IKU) Kabupaten Sleman

No	IKU	Satuan	Target (RPJMD)	Target (Perbaikan)
1	Indeks Reformasi Birokrasi	Indeks	77,16	80,92
2	Indeks Pengelolaan Keuangan Daerah	Indeks	B	A
3	Indeks Kepuasan Masyarakat	Indeks	82,48	84,78
4	Predikat Akuntabilitas Kinerja Instansi Pemerintah	Predikat	A (81,82)	A (82,85)
5	Indeks Desa Membangun kategori desa mandiri	Desa Mandiri	47	66
6	Indeks Pembangunan Manusia	Indeks	84,84 – 84,98	85-85,34
7	Indeks Pembangunan Olahraga	Indeks	0,40	0,425
8	Pertumbuhan Ekonomi	%	5,02 – 5,96	5,10-5,96
9	Nilai Tukar Petani	Nilai	113,33	108,93
10	Nilai Ekspor	US$	52.248.000	70.143.000
11	Nilai Investasi	Rp. (Milyar)	710	1.300
12	Indeks Gini	Indeks	0,426	0,426
13	Persentase penduduk miskin	%	6,79 - 6,98	6,79-6,98
14	Persentase KK Miskin	%	7,65	7,65
15	Tingkat Pengangguran Terbuka	%	5,75	4,43

No	IKU	Satuan	Target (RPJMD)	Target (Perbaikan)
16	Pembelanjaan Wisatawan :			
	Wisatawan Mancanegara	US$	550	550
	Wisatawan Nusantara	Rp	1.750.000,00	1.750.000,00
17	Indeks Risiko Bencana	Indeks	73,77	73,77
18	Persentase cakupan infrastruktur pelayanan dasar	%	61,11	74
19	Cakupan pembangunan prasarana dan sarana wilayah kondisi mantab yang mendukung pengembangan ekonomi	%	68,19	83
20	Indeks Kualitas Lingkungan Hidup	Indeks	58,70	66,96
21	Indeks ketahanan keluarga	Indeks	3,20	3,27
22	Persentase pelestarian warisan budaya	%	45,71	50,5
23	Indeks Pembangunan Gender	Indeks	96,23	96,36
24	Angka kejadian konflik Sosial	kejadian	0	0

Tabel 6.2

Penetapan Indikator Kinerja Daerah terhadap Capaian Kinerja Penyelenggaraan Urusan Pemerintahan Kabupaten Sleman

No	Aspek/Fokus/ Urusan/Indikator Kinerja Tujuan dan Sasaran Pembangunan Daerah		Satuan	Target (RPJMD) 2025	Target (Perbaikan) 2025	Perangkat Daerah Penanggung Jawab
I	**Aspek Kesejahteraan Masyarakat**					
1	Pertumbuhan ekonomi		%	5,02 – 5,96	5,10-5,96	Dinas Perindustrian dan Perdagangan, DInas Pariwisata, Dinas Pertanian, Pangan, dan Perikanan, Dinas Penanaman Modal Dan Pelayanan Terpadu Satu Pintu
	1	Nilai Tukar Petani	Nilai	113,33	108,93	Dinas Pertanian, Pangan, dan Perikanan
	2	Persentase pertumbuhan nilai produksi industri	%	2,50	2,8	Dinas Perindustrian dan Perdagangan
	3	Nilai ekspor	US $	52.248.000	70.143.000	Dinas Perindustrian dan Perdagangan
	4	Persentase koefisien variasi harga antar waktu	%	≤ 5	≤ 5	Dinas Perindustrian dan Perdagangan
	5	Persentase sarana dan prasarana perdagangan tradisional dikelola dengan baik	%	18,60	18,6	Dinas Perindustrian dan Perdagangan
2	Indeks Gini		indeks	0,426	0,426	
	6	Persentase penduduk miskin	%	6,79 - 6,98	6,79 - 6,98	Dinas Sosial
	7	Persentase Keluarga miskin	%	7,65	7,65	Dinas Sosial

No	Aspek/Fokus/ Urusan/Indikator Kinerja Tujuan dan Sasaran Pembangunan Daerah		Satuan	Target (RPJMD) 2025	Target (Perbaikan) 2025	Perangkat Daerah Penanggung Jawab
	8	Rasio Pelaku Usaha Mikro	%	11	15	Dinas Perindustrian dan Perdagangan
	9	Rasio keanggotaan koperasi	%	1,1	22,53	Dinas Koperasi, Usaha Kecil dan Menengah
3	Indeks Pembangunan Manusia		indeks	84,84 – 84,98	85-85,34	Dinas Pendidikan, Dinas Kesehatan,
	10	Angka Rata-Rata Lama Sekolah dan Harapan Lama Sekolah	Tahun	10,96	11,02	Dinas Pendidikan
				16,83	16,83	Dinas Pendidikan
	11	Angka Harapan Hidup	Tahun	74,91	75,45	Dinas Kesehatan
II	**Aspek Pelayanan Umum**					
	Urusan Ketentraman, Ketertiban Umum, dan Perlindungan Masyarakat					
4	Indeks Risiko Bencana		indeks	73,77	73,77	Badan Penanggulangan Bencana Daerah
	Urusan Tenaga Kerja					
5	Tingkat Pengangguran Terbuka		%	5,75	4,43	Dinas Tenaga Kerja
	12	Tingkat kesempatan kerja	%	94,25	95,57	Dinas Tenaga Kerja
	Urusan Kebudayaan					
6	Persentase pelestarian warisan budaya		%	45,71	50,5	Dinas Kebudayaan
	13	Jumlah pelestarian rincian objek pemajuan kebudayaan dan cagar budaya	objek	54	183	Dinas Kebudayaan
	Urusan Pemberdayaan Perempuan dan Perlindungan Anak					
7	Indeks Pembangunan Gender		Indeks	96,23	96,36	Dinas Pemberdayaan Perempuan dan Perlindungan Anak, Pengendalian Penduduk dan Keluarga Berencana
	14	Prevalensi kekerasan terhadap perempuan yang tertangani	%	100	100	Dinas Pemberdayaan Perempuan dan Perlindungan Anak, Pengendalian Penduduk dan Keluarga Berencana
	15	Persentase anak korban kekerasan yang tertangani	%	100	100	Dinas Pemberdayaan Perempuan dan Perlindungan Anak, Pengendalian Penduduk dan Keluarga Berencana
	Urusan Komunikasi dan Informatika					
8	Persentase ketersediaan infrastruktur Sistem Pemerintahan Berbasis Elektronik (SPBE)		%	90	90	Dinas Komunikasi dan Informatika
	Urusan Pemuda dan Olahraga					

No	Aspek/Fokus/ Urusan/Indikator Kinerja Tujuan dan Sasaran Pembangunan Daerah		Satuan	Target (RPJMD) 2025	Target (Perbaikan) 2025	Perangkat Daerah Penanggung Jawab
9	Persentase organisasi kepemudaan dan organisasi sosial kemasyarakatan yang aktif		%	93,53	98,67	Dinas Pemuda dan Olahraga
	Urusan Fungsi Lain Sesuai Peraturan Perundang-Undangan					
10	Angka kejadian konflik sosial		kejadian	0	0	Badan Kesatuan Bangsa dan Politik
III	**Aspek Daya Saing**					
11	Cakupan pembinaan ekonomi kreatif berbasis sub sektor		%	29,41	41,18	Dinas Pariwisata
	16	Cakupan peningkatan kapasitas SDM pelaku pariwisata dan ekonomi kreatif	%	37,77	37,8	Dinas Pariwisata
	17	Persentase cakupan ruang publik dan destinasi wisata yang dimanfaatkan sebagai ruang kreatif	%	27	30	Dinas Pariwisata
12	Pembelanjaan Wisatawan					
	Wisatawan mancanegara		US$	550	550	Dinas Pariwisata
	Wisawatan Nusantara		Rupiah	1.750.000,00	1.750.000,00	Dinas Pariwisata
13	Nilai Investasi		Rp (milyar)	710	1.300	Dinas Penanaman Modal Dan Pelayanan Terpadu Satu Pintu
14	Persentase inovasi yang diimplementasikan		%	93	100	Badan Perencanaan Pembangunan Daerah
	18	Persentase inovasi daerah yang telah ditetapkan dengan keputusan dan atau peraturan lainnya	%	61	100	Badan Perencanaan Pembangunan Daerah
15	Indeks Pembangunan Olahraga		indeks	0,40	0,425	Dinas Pemuda dan Olahraga
16	Persentase cakupan infrastruktur pelayanan dasar dan pendukung pengembangan ekonomi		%	64,65	78,5	Dinas Pekerjaan Umum, Perumahan Dan Kawasan Permukiman
	19	Persentase cakupan infrastruktur pelayanan dasar	%	61,11	74	Dinas Pekerjaan Umum, Perumahan Dan Kawasan Permukiman
	20	Cakupan pembangunan prasarana dan sarana wilayah kondisi mantab yang mendukung pengembangan ekonomi	%	68,19	83	Dinas Pekerjaan Umum, Perumahan Dan Kawasan Permukiman
	21	Indeks kinerja lalu lintas dan angkutan jalan	indeks	0,62	0,63	Dinas Perhubungan

No	Aspek/Fokus/ Urusan/Indikator Kinerja Tujuan dan Sasaran Pembangunan Daerah		Satuan	Target (RPJMD) 2025	Target (Perbaikan) 2025	Perangkat Daerah Penanggung Jawab
17	Indeks kualitas lingkungan hidup (IKLH)		indeks	58,70	66,96	Dinas Lingkungan Hidup
	22	Indeks Kualitas Air	indeks	45,00	75,23	Dinas Lingkungan Hidup
	23	Indeks Kualitas Udara	indeks	86,66	71,09	Dinas Lingkungan Hidup
	24	Indeks Kualitas Lahan	indeks	30,52	45,115	Dinas Lingkungan Hidup
18	Persentase kesesuaian pemanfaatan ruang		%	90	90	Dinas Pertanahan dan Tata Ruang
19	Tingkat literasi masyarakat		%	54,05	54,05	Dinas Perpustakaan dan Kearsipan
	24	Tingkat kegemaran membaca masyarakat	%	49	59	Dinas Perpustakaan dan Kearsipan
20	Indeks ketahanan keluarga		indeks	3,20	3,27	Dinas Pemberdayaan Perempuan dan Perlindungan Anak, Pengendalian Penduduk dan Keluarga Berencana
	25	Cakupan pengendalian gangguan ketentraman, ketertiban, penegakan perda, dan peningkatan kapasitas perlindungan masyarakat	%	61,30	73,33	Satuan Polisi Pamong Praja
21	Indeks Reformasi Birokrasi		indeks	77,16	80,92	Sekretariat Daerah
	26	Indeks pengelolaan keuangan daerah	Indeks	B	A	Badan Keuangan dan Aset Daerah
	27	Status Kinerja Penyelenggaraan Pemerintahan Daerah	skor	Sangat Tinggi 4,2200	Sangat Tinggi 4,2200	Sekretariat Daerah
22	Indeks Kepuasan Masyarakat		Indeks	82,48	84,78	Sekretariat Daerah
	28	Predikat Akuntabilitas Kinerja Instansi Pemerintah	Predikat	A 81,82	A 82,85	Sekretariat Daerah
23	Indeks Desa Membangun kategori desa mandiri		desa mandiri	47	66	Dinas Pemberdayaan Masyarakat dan Kalurahan

6.2 Kinerja Penyelenggaraan Keistimewaan

Kinerja penyelenggaraan program dan kegiatan keistimewaan DIY selama 3 (tiga) tahun terakhir adalah sebagai berikut:

1. Kinerja program dan kegiatan keistimewaan Tahun 2021
   a. Jumlah dana keistimewaan : 220.563.655.099,00
   b. Realisasi fisik : 99,61%
   c. Realisasi keuangan : 216.512.812.198,50 (98,16%)
2. Kinerja program dan kegiatan keistimewaan Tahun 2022
   a. Jumlah dana keistimewaan : 107.644.018.095
   b. Realisasi fisik : 98,67%
   c. Realisasi keuangan : 102.444.467.658,44 (95,17%)
3. Kinerja program dan kegiatan keistimewaan Tahun 2023
   a. Jumlah dana keistimewaan : 61.802.969.660,00
   b. Realisasi fisik : 99,24%
   c. Realisasi keuangan : 60.748.471.158,63 (98,29%)

Pelaksanaan urusan keistimewaan yang dilaksanakan melalui pemanfaatan Dana Keistimewaan dapat semakin menambah kesadaran masyarakat dalam menerapkan nilai-nilai budaya. Kegiatan yang paling terlihat adalah makin banyaknya aktivitas kelompok seni dalam menampilkan atraksi seni, pelestarian merti desa maupun merti dusun dan kegiatan kesenian lainnya. Upaya pelestarian warisan budaya dan cagar budaya serta penataan kawasan keistimewaan juga dapat makin ditingkatkan dengan adanya dukungan dana keistimewaan.

BAB VII
PENUTUP

Penyusunan RKPD Tahun 2025 merupakan bagian penting dalam rangka pelaksanaan pencapaian sasaran pembangunan daerah seperti yang tertuang dalam RPJMD Tahun 2021-2026 dan menjadi acuan pembangunan Kabupaten Sleman di Tahun 2025 sebagai bagian langkah untuk memenuhi sasaran pembangunan RPJMD Tahun 2021-2026.

RKPD Tahun 2025 masih akan dihadapkan pada beberapa tantangan antara lain pertumbuhan ekonomi yang akan terus meningkat diikuti dengan isu terkait lingkungan hidup di tahun 2025, tantangan global dalam hal peningkatan teknologi pada segala sektor, serta tantangan untuk memperhatikan ketahanan ekonomi merespon pertumbuhan ekonomi yang terus menaik. Untuk itu diperlukan kerja cerdas dan upaya bersama semua pemangku kepentingan dalam melewati tantangan tersebut.

BUPATI SLEMAN,

KUSTINI SRI PURNOMO

LAMPIRAN
PERATURAN BUPATI SLEMAN NOMOR 60 TAHUN 2024 TENTANG RENCANA KERJA PEMERINTAH DAERAH TAHUN 2025

DUKUNGAN TERHADAP PEMENUHAN STANDAR PELAYANAN MINIMAL
TAHUN 2025

No	Bidang SPM	Jenis Layanan Dasar	Indikator	Satuan	Tahun 2025	Dukungan Program/Kegiatan/Sub Kegiatan							
						Program	Kegiatan	Sub Kegiatan	TUK	Satuan	Target	Anggaran	Perangkat Daerah
1	2	3	4	5	6	7	8	9	10	11	12	13	14
A.	Pendidikan	a. Pendidikan anak usia dini	Persentase warga negara usia 5-6 tahun yang berpartisipasi dalam pendidikan PAUD	%	100	Program Pengelolaan Pendidikan	Pengelolaan Pendidikan Anak Usia Dini (PAUD)	Pembangunan Sarana, Prasarana dan Utilitas PAUD	Jumlah Sarana, Prasarana dan Utilitas PAUD yang Telah Dibangun	Unit	-	0	Dinas Pendidikan
						Program Pengelolaan Pendidikan	Pengelolaan Pendidikan Anak Usia Dini (PAUD)	Penyediaan Biaya Personil Peserta Didik PAUD	Jumlah Peserta Didik PAUD yang Menerima Biaya Personil Peserta Didik	Peserta Didik	6.755	1.382.933.750,00	Dinas Pendidikan
						Program Pengelolaan Pendidikan	Pengelolaan Pendidikan Anak Usia Dini (PAUD)	Penyediaan Pendidik dan Tenaga Kependidikan bagi Satuan PAUD	Jumlah Pendidik dan Tenaga Kependidikan yang Tersedia pada PAUD	Orang	3.376	26.701.706.025,00	Dinas Pendidikan
						Program Pengelolaan Pendidikan	Pengelolaan Pendidikan Anak Usia Dini (PAUD)	Pengembangan Karir Pendidik dan Tenaga Kependidikan pada Satuan Pendidikan PAUD	Jumlah Pendidik dan Tenaga Kependidikan yang Mendapatkan Fasilitasi Kenaikan Pangkat/ Golongan, Pemberian Promosi, Peningkatan Kompetensi dan Kualifikasi	Orang	1.277	469.880.900,00	Dinas Pendidikan
						Program Pengelolaan Pendidikan	Pengelolaan Pendidikan Anak Usia Dini (PAUD)	Pembinaan Kelembagaan dan Manajemen PAUD	Jumlah PAUD yang Dilaksanakan Pembinaan Kelembagaan dan Manajemen	Satuan Pendidikan	1.060	299.519.625,00	Dinas Pendidikan
						Program Pengelolaan Pendidikan	Pengelolaan Pendidikan Anak Usia Dini (PAUD)	Pengembangan konten digital untuk pendidikan	Jumlah konten digital untuk pendidikan yang telah dikembangkan	Konten Digital	1	157.450.000,00	Dinas Pendidikan

No	Bidang SPM	Jenis Layanan Dasar	Indikator	Satuan	Tahun 2025	Dukungan Program/Kegiatan/Sub Kegiatan							
						Program	Kegiatan	Sub Kegiatan	TUK	Satuan	Target	Anggaran	Perangkat Daerah
1	2	3	4	5	6	7	8	9	10	11	12	13	14
						Program Pengelolaan Pendidikan	Pengelolaan Pendidikan Anak Usia Dini (PAUD)	Koordinasi, Perencanaan, Supervisi dan Evaluasi Layanan di Bidang Pendidikan	Jumlah Dokumen Hasil Koordinasi, Perencanaan, Supervisi dan Evaluasi Layanan di Bidang Pendidikan	Dokumen	2	201.349.750,00	Dinas Pendidikan
						Program Pengelolaan Pendidikan	Pengelolaan Pendidikan Anak Usia Dini (PAUD)	Sosialisasi dan Advokasi Kebijakan Bidang Pendidikan	Jumlah kegiatan sosialisasi dan advokasi kebijakan di bidang Pendidikan yang dilaksanakan	Dokumen	2	71.750.000,00	Dinas Pendidikan
						Program Pengelolaan Pendidikan	Pengelolaan Pendidikan Anak Usia Dini (PAUD)	Fasilitasi Komunitas Belajar Pendidik dan Tenaga Kependidikan	Jumlah Komunitas Belajar Pendidik dan Tenaga Pendidik yang terfasilitasi	Komunitas	34	128.797.500,00	Dinas Pendidikan
						Program Pengelolaan Pendidikan	Pengelolaan Pendidikan Anak Usia Dini (PAUD)	Pembangunan Ruang Kelas Baru	Jumlah Ruang Kelas Baru yang Bertambah	Ruang	6	1.375.684.500,00	Dinas Pendidikan
						Program Pengelolaan Pendidikan	Pengelolaan Pendidikan Anak Usia Dini (PAUD)	Bimbingan Teknis, Pelatihan, dan/atau Magang/PKL untuk Peningkatan Kapasitas Bidang Pendidikan	Jumlah Peserta Bimbingan Teknis, Pelatihan, dan/atau Magang/PKL untuk Peningkatan Kapasitas Bidang Pendidikan yang dilaksanakan	Orang	515	970.145.950	Dinas Pendidikan
						Program Pengelolaan Pendidikan	Pengelolaan Pendidikan Anak Usia Dini (PAUD)	Rehabilitasi Sedang/Berat Sarana, Prasarana dan Utilitas PAUD	Jumlah Sarana, Prasarana dan Utilitas PAUD yang Telah Direhabilitasi Sedang/Berat	Unit	2	161.412.750,00	Dinas Pendidikan
						Program Pengelolaan Pendidikan	Pengelolaan Pendidikan Anak Usia Dini (PAUD)	Pengadaan Alat Praktik dan Peraga Peserta Didik PAUD	Jumlah Alat Praktik dan Peraga Peserta Didik PAUD yang Tersedia	Paket	44	3.260.139.250,00	Dinas Pendidikan

No	Bidang SPM	Jenis Layanan Dasar	Indikator	Satuan	Tahun 2025	Dukungan Program/Kegiatan/Sub Kegiatan							
						Program	Kegiatan	Sub Kegiatan	TUK	Satuan	Target	Anggaran	Perangkat Daerah
1	2	3	4	5	6	7	8	9	10	11	12	13	14
						Program Pengelolaan Pendidikan	Pengelolaan Pendidikan Anak Usia Dini (PAUD)	Rehabilitasi Sedang/Berat Ruang Kelas Sekolah	Jumlah Ruang Kelas Sekolah yang Telah Direhabilitasi Sedang/Berat	Ruang	12	1.001.927.325,00	Dinas Pendidikan
		b. Pendidikan dasar	Persentase warga negara Usia 7-15 tahun yang berpartisipasi dalam pendidikan dasar	%	100	Program Pengelolaan Pendidikan	Pengelolaan Pendidikan Sekolah Dasar	Pembangunan Sarana, Prasarana dan Utilitas Sekolah	Jumlah Sarana, Prasarana dan Utilitas Sekolah yang Telah Dibangun	Unit	4	861.689.500,00	Dinas Pendidikan
						Program Pengelolaan Pendidikan	Pengelolaan Pendidikan Sekolah Dasar	Pembinaan Minat, Bakat dan Kreativitas Siswa	Jumlah Siswa yang Mengikuti Ajang Kompetisi/Lomba Akademik dan Non Akademik	Peserta Didik	500	305.349.400,00	Dinas Pendidikan
						Program Pengelolaan Pendidikan	Pengelolaan Pendidikan Sekolah Dasar	Penyediaan Pendidik dan Tenaga Kependidikan bagi Satuan Pendidikan Sekolah Dasar	Jumlah Pendidik dan Tenaga Kependidikan yang Tersedia pada Satuan Pendidikan Sekolah Dasar	Orang	3.293	28.506.636.000,00	Dinas Pendidikan
						Program Pengelolaan Pendidikan	Pengelolaan Pendidikan Sekolah Dasar	Pengembangan Karir Pendidik dan Tenaga Kependidikan pada Satuan Pendidikan Sekolah Dasar	Jumlah Pendidik dan Tenaga Kependidikan yang Mendapatkan Fasilitasi Kenaikan Pangkat/Golongan , Pemberian Promosi, Peningkatan Kompetensi dan Kualifikasi	Orang	1.580	497.784.200,00	Dinas Pendidikan
						Program Pengelolaan Pendidikan	Pengelolaan Pendidikan Sekolah Dasar	Pembinaan Kelembagaan dan Manajemen Sekolah	Jumlah Sekolah Dasar yang Dilaksanakan Pembinaan Kelembagaan dan manajemen sekolah	Satuan Pendidikan	511	324.588.825,00	Dinas Pendidikan

No	Bidang SPM	Jenis Layanan Dasar	Indikator	Satuan	Tahun 2025	Dukungan Program/Kegiatan/Sub Kegiatan							
						Program	Kegiatan	Sub Kegiatan	TUK	Satuan	Target	Anggaran	Perangkat Daerah
1	2	3	4	5	6	7	8	9	10	11	12	13	14
						Program Pengelolaan Pendidikan	Pengelolaan Pendidikan Sekolah Dasar	Pembinaan Penggunaan Teknologi, Informasi dan Komunikasi (TIK) untuk Pendidikan	Jumlah Orang yang Mendapatkan Pembinaan Penggunaan Teknologi, Informasi dan Komunikasi (TIK) untuk Pendidikan	Orang	100	38.223.400,00	Dinas Pendidikan
						Program Pengelolaan Pendidikan	Pengelolaan Pendidikan Sekolah Dasar	Pengembangan konten digital untuk pendidikan	Jumlah konten digital untuk pendidikan yang telah dikembangkan	Konten Digital	1	38.410.900,00	Dinas Pendidikan
						Program Pengelolaan Pendidikan	Pengelolaan Pendidikan Sekolah Dasar	Koordinasi, Perencanaan, Supervisi dan Evaluasi Layanan di Bidang Pendidikan	Jumlah Dokumen Hasil Koordinasi, Perencanaan, Supervisi dan Evaluasi Layanan di Bidang Pendidikan	Dokumen	1	59.509.375,00	Dinas Pendidikan
						Program Pengelolaan Pendidikan	Pengelolaan Pendidikan Sekolah Dasar	Sosialisasi dan Advokasi Kebijakan Bidang Pendidikan	Jumlah kegiatan sosialisasi dan advokasi kebijakan di bidang Pendidikan yang dilaksanakan	Dokumen	-	135.664.650,00	Dinas Pendidikan
						Program Pengelolaan Pendidikan	Pengelolaan Pendidikan Sekolah Dasar	Fasilitasi Komunitas Belajar Pendidik dan Tenaga Kependidikan	Jumlah Komunitas Belajar Pendidik dan Tenaga Pendidik yang terfasilitasi	Komunitas	18	327.437.600,00	Dinas Pendidikan
						Program Pengelolaan Pendidikan	Pengelolaan Pendidikan Sekolah Dasar	Pemberian layanan pendampingan bagi satuan pendidikan untuk pencegahan perundungan, kekerasan, dan intoleransi	Jumlah kegiatan pendampingan bagi satuan pendidikan untuk pencegahan perundungan, kekerasan, dan intoleransi	Kegiatan	-	29.999.600,00	Dinas Pendidikan
						Program Pengelolaan Pendidikan	Pengelolaan Pendidikan Sekolah Dasar	Pengadaan Perlengkapan Peserta Didik	Jumlah Perlengkapan Peserta Didik yang Tersedia	Paket	100	90.000.000,00	Dinas Pendidikan

No	Bidang SPM	Jenis Layanan Dasar	Indikator	Satuan	Tahun 2025	Dukungan Program/Kegiatan/Sub Kegiatan							
						Program	Kegiatan	Sub Kegiatan	TUK	Satuan	Target	Anggaran	Perangkat Daerah
1	2	3	4	5	6	7	8	9	10	11	12	13	14
						Program Pengelolaan Pendidikan	Pengelolaan Pendidikan Sekolah Dasar	Pembangunan Ruang Kelas Baru	Jumlah Ruang Kelas Baru yang Bertambah	Ruang	6	1.596.814.750,00	Dinas Pendidikan
						Program Pengelolaan Pendidikan	Pengelolaan Pendidikan Sekolah Dasar	Rehabilitasi Sedang/Berat Sarana, Prasarana dan Utilitas Sekolah	Jumlah Sarana, Prasarana dan Utilitas Sekolah yang Telah Direhabilitasi Sedang/Berat	Unit	6	1.101.512.000,00	Dinas Pendidikan
						Program Pengelolaan Pendidikan	Pengelolaan Pendidikan Sekolah Dasar	Bimbingan Teknis, Pelatihan, dan/atau Magang/PKL untuk Peningkatan Kapasitas Bidang Pendidikan	Jumlah Peserta Bimbingan Teknis, Pelatihan, dan/atau Magang/PKL untuk Peningkatan Kapasitas Bidang Pendidikan yang dilaksanakan	Orang	300	199.353.700,00	Dinas Pendidikan
						Program Pengelolaan Pendidikan	Pengelolaan Pendidikan Sekolah Dasar	Penyelenggaraan Proses Belajar Bagi Peserta Didik	Jumlah Satuan Pendidikan yang Menyelenggarakan Proses Belajar	Satuan Pendidikan	511	1.585.195.900,00	Dinas Pendidikan
						Program Pengelolaan Pendidikan	Pengelolaan Pendidikan Sekolah Dasar	Rehabilitasi Sedang/Berat Ruang Kelas Sekolah	Jumlah Ruang Kelas Sekolah yang Telah Direhabilitasi Sedang/Berat	Ruang	-	7.585.093.200,00	Dinas Pendidikan
						Program Pengelolaan Pendidikan	Pengelolaan Pendidikan Sekolah Dasar	Penyediaan Biaya Personil Peserta Didik Sekolah Dasar	Jumlah Peserta Didik Sekolah Dasar yang Menerima Biaya Personil Peserta Didik	Peserta Didik	10	4.569.098.150,00	Dinas Pendidikan
						Program Pengelolaan Pendidikan	Pengelolaan Pendidikan Sekolah Dasar	Pengadaan Alat Praktik dan Peraga Peserta Didik	Jumlah Alat Praktik dan Peraga Peserta Didik yang Tersedia	Paket	5	1.343.363.000,00	Dinas Pendidikan
						Program Pengelolaan Pendidikan	Pengelolaan Pendidikan Sekolah Menengah Pertama	Pembangunan Sarana, Prasarana dan Utilitas Sekolah	Jumlah Sarana, Prasarana dan Utilitas Sekolah yang Telah Dibangun	Unit	5	823.157.000,00	Dinas Pendidikan
						Program Pengelolaan Pendidikan	Pengelolaan Pendidikan Sekolah Menengah Pertama	Rehabilitasi Sedang/Berat Ruang Kelas Sekolah	Jumlah Ruang kelas sekolah yang Telah Direhabilitasi Sedang/Berat	Ruang	12	1.217.927.200,00	Dinas Pendidikan

No	Bidang SPM	Jenis Layanan Dasar	Indikator	Satuan	Tahun 2025	Dukungan Program/Kegiatan/Sub Kegiatan							
						Program	Kegiatan	Sub Kegiatan	TUK	Satuan	Target	Anggaran	Perangkat Daerah
1	2	3	4	5	6	7	8	9	10	11	12	13	14
						Program Pengelolaan Pendidikan	Pengelolaan Pendidikan Sekolah Menengah Pertama	Rehabilitasi Sedang/Berat Sarana, Prasarana dan Utilitas Sekolah	Jumlah Sarana, Prasarana dan Utilitas Sekolah yang Telah Direhabilitasi Sedang/Berat	Unit	3	2.416.510.375,00	Dinas Pendidikan
						Program Pengelolaan Pendidikan	Pengelolaan Pendidikan Sekolah Menengah Pertama	Penyediaan Biaya Personil Peserta Didik Sekolah Menengah Pertama	Jumlah Peserta didik Sekolah Menengah Pertama yang Menerima Biaya Personil Peserta Didik	Peserta Didik	2.800	3.625.482.700,00	Dinas Pendidikan
						Program Pengelolaan Pendidikan	Pengelolaan Pendidikan Sekolah Menengah Pertama	Penyediaan Pendidik dan Tenaga Kependidikan bagi Satuan Pendidikan Sekolah Menengah Pertama	Jumlah Pendidik dan Tenaga Kependidikan yang Tersedia pada Satuan Pendidikan Sekolah Menengah Pertama	Orang	1.856	18.679.585.675,00	Dinas Pendidikan
						Program Pengelolaan Pendidikan	Pengelolaan Pendidikan Sekolah Menengah Pertama	Pengembangan Karir Pendidik dan Tenaga Kependidikan pada Satuan Pendidikan Sekolah Menengah Pertama	Jumlah Pendidik dan Tenaga Kependidikan yang Mendapatkan Fasilitasi Kenaikan Pangkat/Golongan , Pemberian Promosi, Peningkatan Kompetensi dan Kualifikasi	Orang	814	192.919.725,00	Dinas Pendidikan
						Program Pengelolaan Pendidikan	Pengelolaan Pendidikan Sekolah Menengah Pertama	Pembinaan Kelembagaan dan Manajemen Sekolah	Jumlah Sekolah Menengah Pertama yang Dilaksanakan Pembinaan	Satuan Pendidikan	124	507.725.375,00	Dinas Pendidikan
						Program Pengelolaan Pendidikan	Pengelolaan Pendidikan Sekolah Menengah Pertama	Pembinaan Penggunaan Teknologi, Informasi dan Komunikasi (TIK) untuk Pendidikan	Jumlah Orang yang Mendapatkan Pembinaan Penggunaan Teknologi, Informasi dan Komunikasi (TIK) untuk Pendidikan	Orang	80	24.615.300,00	Dinas Pendidikan

No	Bidang SPM	Jenis Layanan Dasar	Indikator	Satuan	Tahun 2025	Dukungan Program/Kegiatan/Sub Kegiatan							
						Program	Kegiatan	Sub Kegiatan	TUK	Satuan	Target	Anggaran	Perangkat Daerah
1	2	3	4	5	6	7	8	9	10	11	12	13	14
						Program Pengelolaan Pendidikan	Pengelolaan Pendidikan Sekolah Menengah Pertama	Pengembangan konten digital untuk pendidikan	Jumlah konten digital untuk pendidikan yang telah dikembangkan	Konten Digital	1	41.542.800,00	Dinas Pendidikan
						Program Pengelolaan Pendidikan	Pengelolaan Pendidikan Sekolah Menengah Pertama	Koordinasi, Perencanaan, Supervisi dan Evaluasi Layanan di Bidang Pendidikan	Jumlah Dokumen Hasil Koordinasi, Perencanaan, Supervisi dan Evaluasi Layanan di Bidang Pendidikan	Dokumen	1	59.509.475,00	Dinas Pendidikan
						Program Pengelolaan Pendidikan	Pengelolaan Pendidikan Sekolah Menengah Pertama	Sosialisasi dan Advokasi Kebijakan Bidang Pendidikan	Jumlah kegiatan sosialisasi dan advokasi kebijakan di bidang Pendidikan yang dilaksanakan	Dokumen	-	130.344.625,00	Dinas Pendidikan
						Program Pengelolaan Pendidikan	Pengelolaan Pendidikan Sekolah Menengah Pertama	Fasilitasi Komunitas Belajar Pendidik dan Tenaga Kependidikan	Jumlah Komunitas Belajar Pendidik dan Tenaga Pendidik yang terfasilitasi	Komunitas	8	141.084.500,00	Dinas Pendidikan
						Program Pengelolaan Pendidikan	Pengelolaan Pendidikan Sekolah Menengah Pertama	Pemberian layanan pendampingan bagi satuan pendidikan untuk pencegahan perundungan, kekerasan, dan intoleransi	Jumlah kegiatan pendampingan bagi satuan pendidikan untuk pencegahan perundungan, kekerasan, dan intoleransi	Kegiatan	-	26.729.875,00	Dinas Pendidikan
						Program Pengelolaan Pendidikan	Pengelolaan Pendidikan Sekolah Menengah Pertama	Penyelenggaraan Proses Belajar bagi Peserta Didik	Jumlah Peserta Didik yang Mengikuti Proses Belajar	Satuan Pendidikan	126	1.509.634.650,00	Dinas Pendidikan
						Program Pengelolaan Pendidikan	Pengelolaan Pendidikan Sekolah Menengah Pertama	Pembangunan Ruang Kelas Baru	Jumlah Ruang Kelas Baru yang Bertambah	Ruang	4	1.371.894.000,00	Dinas Pendidikan

No	Bidang SPM	Jenis Layanan Dasar	Indikator	Satuan	Tahun 2025	Dukungan Program/Kegiatan/Sub Kegiatan							
						Program	Kegiatan	Sub Kegiatan	TUK	Satuan	Target	Anggaran	Perangkat Daerah
1	2	3	4	5	6	7	8	9	10	11	12	13	14
						Program Pengelolaan Pendidikan	Pengelolaan Pendidikan Sekolah Menengah Pertama	Bimbingan Teknis, Pelatihan, dan/atau Magang/PKL untuk Peningkatan Kapasitas Bidang Pendidikan	Jumlah Peserta Bimbingan Teknis, Pelatihan, dan/atau Magang/PKL untuk Peningkatan Kapasitas Bidang Pendidikan yang dilaksanakan	Orang	300	88.343.250,00	Dinas Pendidikan
						Program Pengelolaan Pendidikan	Pengelolaan Pendidikan Sekolah Menengah Pertama	Pengadaan Perlengkapan Peserta Didik	Jumlah Perlengkapan Peserta Didik yang Tersedia	Paket	120	90.000.000,00	Dinas Pendidikan
						Program Pengelolaan Pendidikan	Pengelolaan Pendidikan Sekolah Menengah Pertama	Pengadaan Alat Praktik dan Peraga Peserta Didik	Jumlah Alat Praktik dan Peraga Peserta Didik yang Tersedia	Paket	59	1.240.253.875,00	Dinas Pendidikan
						Program Pendidik dan Tenaga Kependidikan	Pemerataan Kuantitas dan Kualitas Pendidik dan Tenaga Kependidikan bagi Satuan Pendidikan Dasar, PAUD, dan Pendidikan Nonformal/ Kesetaraan	Perhitungan dan Pemetaan Pendidik dan Tenaga Kependidikan Satuan Pendidikan Dasar, PAUD, dan Pendidikan Nonformal/ Kesetaraan	Jumlah Dokumen Hasil Perhitungan dan Pemetaan Pendidik dan Tenaga Kependidikan Satuan Satuan Pendidikan Dasar, PAUD, dan Pendidikan Nonformal/ Kesetaraan	Dokumen	2	25.470.000,00	Dinas Pendidikan
						Program Pendidik dan Tenaga Kependidikan	Pemerataan Kuantitas dan Kualitas Pendidik dan Tenaga Kependidikan bagi Satuan Pendidikan Dasar, PAUD, dan Pendidikan Nonformal/ Kesetaraan	Penataan Pendistribusian Pendidik dan Tenaga Kependidikan bagi Satuan Pendidikan Dasar, PAUD, dan Pendidikan Nonformal/ Kesetaraan	Jumlah Laporan Hasil Pelaksanaan Penataan Pendistribusian Pendidik dan Tenaga Kependidikan Satuan Pendidikan Dasar, PAUD, dan Pendidikan Nonformal/ Kesetaraan	Laporan	2	6.172.000	Dinas Pendidikan

No	Bidang SPM	Jenis Layanan Dasar	Indikator	Satuan	Tahun 2025	Dukungan Program/Kegiatan/Sub Kegiatan							
						Program	Kegiatan	Sub Kegiatan	TUK	Satuan	Target	Anggaran	Perangkat Daerah
1	2	3	4	5	6	7	8	9	10	11	12	13	14
		c. Pendidikan kesetaraan	Jumlah warga negara usia 7-18 tahun yang belum menyelesaikan pendidikan dasar dan atau menengah yang berpartisipasi dalam pendidikan kesetaraan	%	100	Program Pengelolaan Pendidikan	Pengelolaan Pendidikan Nonformal/ Kesetaraan	Penyediaan Biaya Personil Peserta Didik Nonformal/Kesetaraan	Jumlah Peserta Didik Nonformal/Kesetaraan yang Menerima Biaya Personil Peserta Didik	Peserta Didik	450	446.825.950,00	Dinas Pendidikan
						Program Pengelolaan Pendidikan	Pengelolaan Pendidikan Nonformal/ Kesetaraan	Penyediaan Pendidik dan Tenaga Kependidikan bagi Satuan Pendidikan Nonformal/ Kesetaraan	Jumlah Pendidik dan Tenaga Kependidikan yang Tersedia bagi Satuan Pendidikan Nonformal/ Kesetaraan	Orang	200	1.012.031.550,00	Dinas Pendidikan
						Program Pengelolaan Pendidikan	Pengelolaan Pendidikan Nonformal/ Kesetaraan	Pembinaan Kelembagaan dan Manajemen Sekolah Nonformal/ Kesetaraan	Jumlah Sekolah Nonformal/ Kesetaraan yang Dilaksanakan Pembinaan Kelembagaan dan Manajemen	Satuan Pendidikan	26	71.999.375,00	Dinas Pendidikan
						Program Pengelolaan Pendidikan	Pengelolaan Pendidikan Nonformal/ Kesetaraan	Koordinasi, Perencanaan, Supervisi dan Evaluasi Layanan di Bidang Pendidikan	Jumlah Dokumen Hasil Koordinasi, Perencanaan, Supervisi dan Evaluasi Layanan di Bidang Pendidikan	Dokumen	2	24.274.550,00	Dinas Pendidikan
						Program Pengelolaan Pendidikan	Pengelolaan Pendidikan Nonformal/ Kesetaraan	Bimbingan Teknis, Pelatihan, dan/atau Magang/PKL untuk Peningkatan Kapasitas Bidang Pendidikan	Jumlah Peserta Bimbingan Teknis, Pelatihan, dan/atau Magang/PKL untuk Peningkatan Kapasitas Bidang Pendidikan yang dilaksanakan	Orang	165	83.850.000,00	Dinas Pendidikan
						Program Pengelolaan Pendidikan	Pengelolaan Pendidikan Nonformal/ Kesetaraan	Penyelenggaraan Proses Belajar bagi Peserta Didik	Jumlah Satuan Pendidikan yang Menyelenggarakan Proses Belajar	Peserta Didik	511	1.585.195.900,00	Dinas Pendidikan
						Program Pengelolaan Pendidikan	Pengelolaan Pendidikan Nonformal/ Kesetaraan	Penyelenggaraan Proses Belajar bagi Peserta Didik	Jumlah Satuan Pendidikan yang Menyelenggarakan Proses Belajar	Peserta Didik	3.788	831.907.800,00	UPT Sanggar Kegiatan Belajar

No	Bidang SPM	Jenis Layanan Dasar	Indikator	Satuan	Tahun 2025	Dukungan Program/Kegiatan/Sub Kegiatan							
						Program	Kegiatan	Sub Kegiatan	TUK	Satuan	Target	Anggaran	Perangkat Daerah
1	2	3	4	5	6	7	8	9	10	11	12	13	14
B	Kesehatan	a. Pelayanan kesehatan ibu hamil	Persentase ibu hamil yang mendapatkan layanan kesehatan	%	100	Program Pemenuhan Upaya Kesehatan Perorangan Dan Upaya Kesehatan Masyarakat	Penyediaan Layanan Kesehatan untuk UKM dan UKP Rujukan Tingkat Daerah Kabupaten/Kota	Pengelolaan Pelayanan Kesehatan Ibu Hamil	Jumlah Ibu Hamil yang Mendapatkan Pelayanan Kesehatan Sesuai Standar	Orang	11.970	254.999.500,00	Dinas Kesehatan
						Program Pemenuhan Upaya Kesehatan Perorangan Dan Upaya Kesehatan Masyarakat	Penyediaan Layanan Kesehatan untuk UKM dan UKP Rujukan Tingkat Daerah Kabupaten/Kota	Pengelolaan Pelayanan Kesehatan Ibu Hamil	Jumlah Ibu Hamil yang Mendapatkan Pelayanan Kesehatan Sesuai Standar	Orang	479	21.195.000,00	UPT Puskesmas Gamping I
						Program Pemenuhan Upaya Kesehatan Perorangan Dan Upaya Kesehatan Masyarakat	Penyediaan Layanan Kesehatan untuk UKM dan UKP Rujukan Tingkat Daerah Kabupaten/Kota	Pengelolaan Pelayanan Kesehatan Ibu Hamil	Jumlah Ibu Hamil yang Mendapatkan Pelayanan Kesehatan Sesuai Standar	Orang	579	9.105.000,00	UPT Puskesmas Gamping II
						Program Pemenuhan Upaya Kesehatan Perorangan Dan Upaya Kesehatan Masyarakat	Penyediaan Layanan Kesehatan untuk UKM dan UKP Rujukan Tingkat Daerah Kabupaten/Kota	Pengelolaan Pelayanan Kesehatan Ibu Hamil	Jumlah Ibu Hamil yang Mendapatkan Pelayanan Kesehatan Sesuai Standar	Orang	409	560.000,00	UPT Puskesmas Godean I
						Program Pemenuhan Upaya Kesehatan Perorangan Dan Upaya Kesehatan Masyarakat	Penyediaan Layanan Kesehatan untuk UKM dan UKP Rujukan Tingkat Daerah Kabupaten/Kota	Pengelolaan Pelayanan Kesehatan Ibu Hamil	Jumlah Ibu Hamil yang Mendapatkan Pelayanan Kesehatan Sesuai Standar	Orang	579	9.105.000,00	UPT Puskesmas Godean II
						Program Pemenuhan Upaya Kesehatan Perorangan Dan Upaya Kesehatan Masyarakat	Penyediaan Layanan Kesehatan untuk UKM dan UKP Rujukan Tingkat Daerah Kabupaten/Kota	Pengelolaan Pelayanan Kesehatan Ibu Hamil	Jumlah Ibu Hamil yang Mendapatkan Pelayanan Kesehatan Sesuai Standar	Orang	268	9.360.000,00	UPT Puskesmas Moyudan
						Program Pemenuhan Upaya Kesehatan Perorangan Dan Upaya Kesehatan Masyarakat	Penyediaan Layanan Kesehatan untuk UKM dan UKP Rujukan Tingkat Daerah Kabupaten/Kota	Pengelolaan Pelayanan Kesehatan Ibu Hamil	Jumlah Ibu Hamil yang Mendapatkan Pelayanan Kesehatan Sesuai Standar	Orang	329	37.240.000,00	UPT Puskesmas Minggir

No	Bidang SPM	Jenis Layanan Dasar	Indikator	Satuan	Tahun 2025	Dukungan Program/Kegiatan/Sub Kegiatan							
						Program	Kegiatan	Sub Kegiatan	TUK	Satuan	Target	Anggaran	Perangkat Daerah
1	2	3	4	5	6	7	8	9	10	11	12	13	14
						Program Pemenuhan Upaya Kesehatan Perorangan Dan Upaya Kesehatan Masyarakat	Penyediaan Layanan Kesehatan untuk UKM dan UKP Rujukan Tingkat Daerah Kabupaten/Kota	Pengelolaan Pelayanan Kesehatan Ibu Hamil	Jumlah Ibu Hamil yang Mendapatkan Pelayanan Kesehatan Sesuai Standar	Orang	457	11.380.000,00	UPT Puskesmas Seyegan
						Program Pemenuhan Upaya Kesehatan Perorangan Dan Upaya Kesehatan Masyarakat	Penyediaan Layanan Kesehatan untuk UKM dan UKP Rujukan Tingkat Daerah Kabupaten/Kota	Pengelolaan Pelayanan Kesehatan Ibu Hamil	Jumlah Ibu Hamil yang Mendapatkan Pelayanan Kesehatan Sesuai Standar	Orang	630	2.160.000,00	UPT Puskesmas Mlati I
						Program Pemenuhan Upaya Kesehatan Perorangan Dan Upaya Kesehatan Masyarakat	Penyediaan Layanan Kesehatan untuk UKM dan UKP Rujukan Tingkat Daerah Kabupaten/Kota	Pengelolaan Pelayanan Kesehatan Ibu Hamil	Jumlah Ibu Hamil yang Mendapatkan Pelayanan Kesehatan Sesuai Standar	Orang	469	15.110.000,00	UPT Puskesmas Mlati II
						Program Pemenuhan Upaya Kesehatan Perorangan Dan Upaya Kesehatan Masyarakat	Penyediaan Layanan Kesehatan untuk UKM dan UKP Rujukan Tingkat Daerah Kabupaten/Kota	Pengelolaan Pelayanan Kesehatan Ibu Hamil	Jumlah Ibu Hamil yang Mendapatkan Pelayanan Kesehatan Sesuai Standar	Orang	382	8.605.000,00	UPT Puskesmas Depok I
						Program Pemenuhan Upaya Kesehatan Perorangan Dan Upaya Kesehatan Masyarakat	Penyediaan Layanan Kesehatan untuk UKM dan UKP Rujukan Tingkat Daerah Kabupaten/Kota	Pengelolaan Pelayanan Kesehatan Ibu Hamil	Jumlah Ibu Hamil yang Mendapatkan Pelayanan Kesehatan Sesuai Standar	Orang	478	1.560.000,00	UPT Puskesmas Depok II
						Program Pemenuhan Upaya Kesehatan Perorangan Dan Upaya Kesehatan Masyarakat	Penyediaan Layanan Kesehatan untuk UKM dan UKP Rujukan Tingkat Daerah Kabupaten/Kota	Pengelolaan Pelayanan Kesehatan Ibu Hamil	Jumlah Ibu Hamil yang Mendapatkan Pelayanan Kesehatan Sesuai Standar	Orang	703	11.135.000,00	UPT Puskesmas Depok III
						Program Pemenuhan Upaya Kesehatan Perorangan Dan Upaya Kesehatan Masyarakat	Penyediaan Layanan Kesehatan untuk UKM dan UKP Rujukan Tingkat Daerah Kabupaten/Kota	Pengelolaan Pelayanan Kesehatan Ibu Hamil	Jumlah Ibu Hamil yang Mendapatkan Pelayanan Kesehatan Sesuai Standar	Orang	700	1.875.000,00	UPT Puskesmas Berbah

No	Bidang SPM	Jenis Layanan Dasar	Indikator	Satuan	Tahun 2025	Dukungan Program/Kegiatan/Sub Kegiatan							
						Program	Kegiatan	Sub Kegiatan	TUK	Satuan	Target	Anggaran	Perangkat Daerah
1	2	3	4	5	6	7	8	9	10	11	12	13	14
						Program Pemenuhan Upaya Kesehatan Perorangan Dan Upaya Kesehatan Masyarakat	Penyediaan Layanan Kesehatan untuk UKM dan UKP Rujukan Tingkat Daerah Kabupaten/Kota	Pengelolaan Pelayanan Kesehatan Ibu Hamil	Jumlah Ibu Hamil yang Mendapatkan Pelayanan Kesehatan Sesuai Standar	Orang	703	11.135.000,00	UPT Puskesmas Prambanan
						Program Pemenuhan Upaya Kesehatan Perorangan Dan Upaya Kesehatan Masyarakat	Penyediaan Layanan Kesehatan untuk UKM dan UKP Rujukan Tingkat Daerah Kabupaten/Kota	Pengelolaan Pelayanan Kesehatan Ibu Hamil	Jumlah Ibu Hamil yang Mendapatkan Pelayanan Kesehatan Sesuai Standar	Orang	784	5.260.000,00	UPT Puskesmas Kalasan
						Program Pemenuhan Upaya Kesehatan Perorangan Dan Upaya Kesehatan Masyarakat	Penyediaan Layanan Kesehatan untuk UKM dan UKP Rujukan Tingkat Daerah Kabupaten/Kota	Pengelolaan Pelayanan Kesehatan Ibu Hamil	Jumlah Ibu Hamil yang Mendapatkan Pelayanan Kesehatan Sesuai Standar	Orang	300	13.390.000,00	UPT Puskesmas Ngemplak I
						Program Pemenuhan Upaya Kesehatan Perorangan Dan Upaya Kesehatan Masyarakat	Penyediaan Layanan Kesehatan untuk UKM dan UKP Rujukan Tingkat Daerah Kabupaten/Kota	Pengelolaan Pelayanan Kesehatan Ibu Hamil	Jumlah Ibu Hamil yang Mendapatkan Pelayanan Kesehatan Sesuai Standar	Orang	472	20.695.000,00	UPT Puskesmas Ngemplak II
						Program Pemenuhan Upaya Kesehatan Perorangan Dan Upaya Kesehatan Masyarakat	Penyediaan Layanan Kesehatan untuk UKM dan UKP Rujukan Tingkat Daerah Kabupaten/Kota	Pengelolaan Pelayanan Kesehatan Ibu Hamil	Jumlah Ibu Hamil yang Mendapatkan Pelayanan Kesehatan Sesuai Standar	Orang	544	4.720.000,00	UPT Puskesmas Ngaglik I
						Program Pemenuhan Upaya Kesehatan Perorangan Dan Upaya Kesehatan Masyarakat	Penyediaan Layanan Kesehatan untuk UKM dan UKP Rujukan Tingkat Daerah Kabupaten/Kota	Pengelolaan Pelayanan Kesehatan Ibu Hamil	Jumlah Ibu Hamil yang Mendapatkan Pelayanan Kesehatan Sesuai Standar	Orang	562	8.100.000,00	UPT Puskesmas Ngaglik II
						Program Pemenuhan Upaya Kesehatan Perorangan Dan Upaya Kesehatan Masyarakat	Penyediaan Layanan Kesehatan untuk UKM dan UKP Rujukan Tingkat Daerah Kabupaten/Kota	Pengelolaan Pelayanan Kesehatan Ibu Hamil	Jumlah Ibu Hamil yang Mendapatkan Pelayanan Kesehatan Sesuai Standar	Orang	793	7.850.000,00	UPT Puskesmas Sleman

No	Bidang SPM	Jenis Layanan Dasar	Indikator	Satuan	Tahun 2025	Dukungan Program/Kegiatan/Sub Kegiatan							
						Program	Kegiatan	Sub Kegiatan	TUK	Satuan	Target	Anggaran	Perangkat Daerah
1	2	3	4	5	6	7	8	9	10	11	12	13	14
						Program Pemenuhan Upaya Kesehatan Perorangan Dan Upaya Kesehatan Masyarakat	Penyediaan Layanan Kesehatan untuk UKM dan UKP Rujukan Tingkat Daerah Kabupaten/Kota	Pengelolaan Pelayanan Kesehatan Ibu Hamil	Jumlah Ibu Hamil yang Mendapatkan Pelayanan Kesehatan Sesuai Standar	Orang	318	6.400.000,00	UPT Puskesmas Tempel I
						Program Pemenuhan Upaya Kesehatan Perorangan Dan Upaya Kesehatan Masyarakat	Penyediaan Layanan Kesehatan untuk UKM dan UKP Rujukan Tingkat Daerah Kabupaten/Kota	Pengelolaan Pelayanan Kesehatan Ibu Hamil	Jumlah Ibu Hamil yang Mendapatkan Pelayanan Kesehatan Sesuai Standar	Orang	253	3.345.000,00	UPT Puskesmas Tempel II
						Program Pemenuhan Upaya Kesehatan Perorangan Dan Upaya Kesehatan Masyarakat	Penyediaan Layanan Kesehatan untuk UKM dan UKP Rujukan Tingkat Daerah Kabupaten/Kota	Pengelolaan Pelayanan Kesehatan Ibu Hamil	Jumlah Ibu Hamil yang Mendapatkan Pelayanan Kesehatan Sesuai Standar	Orang	442	2.360.000,00	UPT Puskesmas Turi
						Program Pemenuhan Upaya Kesehatan Perorangan Dan Upaya Kesehatan Masyarakat	Penyediaan Layanan Kesehatan untuk UKM dan UKP Rujukan Tingkat Daerah Kabupaten/Kota	Pengelolaan Pelayanan Kesehatan Ibu Hamil	Jumlah Ibu Hamil yang Mendapatkan Pelayanan Kesehatan Sesuai Standar	Orang	341	20.950.000,00	UPT Puskesmas Pakem
						Program Pemenuhan Upaya Kesehatan Perorangan Dan Upaya Kesehatan Masyarakat	Penyediaan Layanan Kesehatan untuk UKM dan UKP Rujukan Tingkat Daerah Kabupaten/Kota	Pengelolaan Pelayanan Kesehatan Ibu Hamil	Jumlah Ibu Hamil yang Mendapatkan Pelayanan Kesehatan Sesuai Standar	Orang	289	18.740.000,00	UPT Puskesmas Cangkringan
		b. Pelayanan kesehatan ibu bersalin	Persentase ibu bersalin yang mendapatkan layanan kesehatan	%	100	Program Pemenuhan Upaya Kesehatan Perorangan Dan Upaya Kesehatan Masyarakat	Penyediaan Layanan Kesehatan untuk UKM dan UKP Rujukan Tingkat Daerah Kabupaten/Kota	Pengelolaan Pelayanan Kesehatan Ibu Bersalin	Jumlah Ibu Bersalin yang Mendapatkan Pelayanan Kesehatan Sesuai Standar	Orang	11.970	500.000.000,00	Dinas Kesehatan
						Program Pemenuhan Upaya Kesehatan Perorangan Dan Upaya Kesehatan Masyarakat	Penyediaan Layanan Kesehatan untuk UKM dan UKP Rujukan Tingkat Daerah Kabupaten/Kota	Pengelolaan Pelayanan Kesehatan Ibu Bersalin	Jumlah Ibu Bersalin yang Mendapatkan Pelayanan Kesehatan Sesuai Standar	Orang	479	19.900.000,00	UPT Puskesmas Gamping I

No	Bidang SPM	Jenis Layanan Dasar	Indikator	Satuan	Tahun 2025	Dukungan Program/Kegiatan/Sub Kegiatan							
						Program	Kegiatan	Sub Kegiatan	TUK	Satuan	Target	Anggaran	Perangkat Daerah
1	2	3	4	5	6	7	8	9	10	11	12	13	14
						Program Pemenuhan Upaya Kesehatan Perorangan Dan Upaya Kesehatan Masyarakat	Penyediaan Layanan Kesehatan untuk UKM dan UKP Rujukan Tingkat Daerah Kabupaten/Kota	Pengelolaan Pelayanan Kesehatan Ibu Bersalin	Jumlah Ibu Bersalin yang Mendapatkan Pelayanan Kesehatan Sesuai Standar	Orang	579	650.000,00	UPT Puskesmas Gamping II
						Program Pemenuhan Upaya Kesehatan Perorangan Dan Upaya Kesehatan Masyarakat	Penyediaan Layanan Kesehatan untuk UKM dan UKP Rujukan Tingkat Daerah Kabupaten/Kota	Pengelolaan Pelayanan Kesehatan Ibu Bersalin	Jumlah Ibu Bersalin yang Mendapatkan Pelayanan Kesehatan Sesuai Standar	Orang	409	560.000,00	UPT Puskesmas Godean I
						Program Pemenuhan Upaya Kesehatan Perorangan Dan Upaya Kesehatan Masyarakat	Penyediaan Layanan Kesehatan untuk UKM dan UKP Rujukan Tingkat Daerah Kabupaten/Kota	Pengelolaan Pelayanan Kesehatan Ibu Bersalin	Jumlah Ibu Bersalin yang Mendapatkan Pelayanan Kesehatan Sesuai Standar	Orang	471	6.420.000,00	UPT Puskesmas Godean II
						Program Pemenuhan Upaya Kesehatan Perorangan Dan Upaya Kesehatan Masyarakat	Penyediaan Layanan Kesehatan untuk UKM dan UKP Rujukan Tingkat Daerah Kabupaten/Kota	Pengelolaan Pelayanan Kesehatan Ibu Bersalin	Jumlah Ibu Bersalin yang Mendapatkan Pelayanan Kesehatan Sesuai Standar	Orang	268	2.310.000,00	UPT Puskesmas Moyudan
						Program Pemenuhan Upaya Kesehatan Perorangan Dan Upaya Kesehatan Masyarakat	Penyediaan Layanan Kesehatan untuk UKM dan UKP Rujukan Tingkat Daerah Kabupaten/Kota	Pengelolaan Pelayanan Kesehatan Ibu Bersalin	Jumlah Ibu Bersalin yang Mendapatkan Pelayanan Kesehatan Sesuai Standar	Orang	329	11.400.000,00	UPT Puskesmas Minggir
						Program Pemenuhan Upaya Kesehatan Perorangan Dan Upaya Kesehatan Masyarakat	Penyediaan Layanan Kesehatan untuk UKM dan UKP Rujukan Tingkat Daerah Kabupaten/Kota	Pengelolaan Pelayanan Kesehatan Ibu Bersalin	Jumlah Ibu Bersalin yang Mendapatkan Pelayanan Kesehatan Sesuai Standar	Orang	457	2.090.000,00	UPT Puskesmas Seyegan
						Program Pemenuhan Upaya Kesehatan Perorangan Dan Upaya Kesehatan Masyarakat	Penyediaan Layanan Kesehatan untuk UKM dan UKP Rujukan Tingkat Daerah Kabupaten/Kota	Pengelolaan Pelayanan Kesehatan Ibu Bersalin	Jumlah Ibu Bersalin yang Mendapatkan Pelayanan Kesehatan Sesuai Standar	Orang	630	4.550.000,00	UPT Puskesmas Mlati I

No	Bidang SPM	Jenis Layanan Dasar	Indikator	Satuan	Tahun 2025	Dukungan Program/Kegiatan/Sub Kegiatan							
						Program	Kegiatan	Sub Kegiatan	TUK	Satuan	Target	Anggaran	Perangkat Daerah
1	2	3	4	5	6	7	8	9	10	11	12	13	14
						Program Pemenuhan Upaya Kesehatan Perorangan Dan Upaya Kesehatan Masyarakat	Penyediaan Layanan Kesehatan untuk UKM dan UKP Rujukan Tingkat Daerah Kabupaten/Kota	Pengelolaan Pelayanan Kesehatan Ibu Bersalin	Jumlah Ibu Bersalin yang Mendapatkan Pelayanan Kesehatan Sesuai Standar	Orang	469	7.350.000,00	UPT Puskesmas Mlati II
						Program Pemenuhan Upaya Kesehatan Perorangan Dan Upaya Kesehatan Masyarakat	Penyediaan Layanan Kesehatan untuk UKM dan UKP Rujukan Tingkat Daerah Kabupaten/Kota	Pengelolaan Pelayanan Kesehatan Ibu Bersalin	Jumlah Ibu Bersalin yang Mendapatkan Pelayanan Kesehatan Sesuai Standar	Orang	382	4.760.000,00	UPT Puskesmas Depok I
						Program Pemenuhan Upaya Kesehatan Perorangan Dan Upaya Kesehatan Masyarakat	Penyediaan Layanan Kesehatan untuk UKM dan UKP Rujukan Tingkat Daerah Kabupaten/Kota	Pengelolaan Pelayanan Kesehatan Ibu Bersalin	Jumlah Ibu Bersalin yang Mendapatkan Pelayanan Kesehatan Sesuai Standar	Orang	478	6.700.000,00	UPT Puskesmas Depok II
						Program Pemenuhan Upaya Kesehatan Perorangan Dan Upaya Kesehatan Masyarakat	Penyediaan Layanan Kesehatan untuk UKM dan UKP Rujukan Tingkat Daerah Kabupaten/Kota	Pengelolaan Pelayanan Kesehatan Ibu Bersalin	Jumlah Ibu Bersalin yang Mendapatkan Pelayanan Kesehatan Sesuai Standar	Orang	518	1.400.000,00	UPT Puskesmas Depok III
						Program Pemenuhan Upaya Kesehatan Perorangan Dan Upaya Kesehatan Masyarakat	Penyediaan Layanan Kesehatan untuk UKM dan UKP Rujukan Tingkat Daerah Kabupaten/Kota	Pengelolaan Pelayanan Kesehatan Ibu Bersalin	Jumlah Ibu Bersalin yang Mendapatkan Pelayanan Kesehatan Sesuai Standar	Orang	700	1.875.000,00	UPT Puskesmas Berbah
						Program Pemenuhan Upaya Kesehatan Perorangan Dan Upaya Kesehatan Masyarakat	Penyediaan Layanan Kesehatan untuk UKM dan UKP Rujukan Tingkat Daerah Kabupaten/Kota	Pengelolaan Pelayanan Kesehatan Ibu Bersalin	Jumlah Ibu Bersalin yang Mendapatkan Pelayanan Kesehatan Sesuai Standar	Orang	703	780.000,00	UPT Puskesmas Prambanan
						Program Pemenuhan Upaya Kesehatan Perorangan Dan Upaya Kesehatan Masyarakat	Penyediaan Layanan Kesehatan untuk UKM dan UKP Rujukan Tingkat Daerah Kabupaten/Kota	Pengelolaan Pelayanan Kesehatan Ibu Bersalin	Jumlah Ibu Bersalin yang Mendapatkan Pelayanan Kesehatan Sesuai Standar	Orang	784	4.900.000,00	UPT Puskesmas Kalasan

No	Bidang SPM	Jenis Layanan Dasar	Indikator	Satuan	Tahun 2025	Dukungan Program/Kegiatan/Sub Kegiatan							
						Program	Kegiatan	Sub Kegiatan	TUK	Satuan	Target	Anggaran	Perangkat Daerah
1	2	3	4	5	6	7	8	9	10	11	12	13	14
						Program Pemenuhan Upaya Kesehatan Perorangan Dan Upaya Kesehatan Masyarakat	Penyediaan Layanan Kesehatan untuk UKM dan UKP Rujukan Tingkat Daerah Kabupaten/Kota	Pengelolaan Pelayanan Kesehatan Ibu Bersalin	Jumlah Ibu Bersalin yang Mendapatkan Pelayanan Kesehatan Sesuai Standar	Orang	300	4.620.000,00	UPT Puskesmas Ngemplak I
						Program Pemenuhan Upaya Kesehatan Perorangan Dan Upaya Kesehatan Masyarakat	Penyediaan Layanan Kesehatan untuk UKM dan UKP Rujukan Tingkat Daerah Kabupaten/Kota	Pengelolaan Pelayanan Kesehatan Ibu Bersalin	Jumlah Ibu Bersalin yang Mendapatkan Pelayanan Kesehatan Sesuai Standar	Orang	472	8.320.000,00	UPT Puskesmas Ngemplak II
						Program Pemenuhan Upaya Kesehatan Perorangan Dan Upaya Kesehatan Masyarakat	Penyediaan Layanan Kesehatan untuk UKM dan UKP Rujukan Tingkat Daerah Kabupaten/Kota	Pengelolaan Pelayanan Kesehatan Ibu Bersalin	Jumlah Ibu Bersalin yang Mendapatkan Pelayanan Kesehatan Sesuai Standar	Orang	544	30.165.000,00	UPT Puskesmas Ngaglik I
						Program Pemenuhan Upaya Kesehatan Perorangan Dan Upaya Kesehatan Masyarakat	Penyediaan Layanan Kesehatan untuk UKM dan UKP Rujukan Tingkat Daerah Kabupaten/Kota	Pengelolaan Pelayanan Kesehatan Ibu Bersalin	Jumlah Ibu Bersalin yang Mendapatkan Pelayanan Kesehatan Sesuai Standar	Orang	562	13.200.000,00	UPT Puskesmas Ngaglik II
						Program Pemenuhan Upaya Kesehatan Perorangan Dan Upaya Kesehatan Masyarakat	Penyediaan Layanan Kesehatan untuk UKM dan UKP Rujukan Tingkat Daerah Kabupaten/Kota	Pengelolaan Pelayanan Kesehatan Ibu Bersalin	Jumlah Ibu Bersalin yang Mendapatkan Pelayanan Kesehatan Sesuai Standar	Orang	793	1.500.000	UPT Puskesmas Sleman
						Program Pemenuhan Upaya Kesehatan Perorangan Dan Upaya Kesehatan Masyarakat	Penyediaan Layanan Kesehatan untuk UKM dan UKP Rujukan Tingkat Daerah Kabupaten/Kota	Pengelolaan Pelayanan Kesehatan Ibu Bersalin	Jumlah Ibu Bersalin yang Mendapatkan Pelayanan Kesehatan Sesuai Standar	Orang	318	6.400.000,00	UPT Puskesmas Tempel I
						Program Pemenuhan Upaya Kesehatan Perorangan Dan Upaya Kesehatan Masyarakat	Penyediaan Layanan Kesehatan untuk UKM dan UKP Rujukan Tingkat Daerah Kabupaten/Kota	Pengelolaan Pelayanan Kesehatan Ibu Bersalin	Jumlah Ibu Bersalin yang Mendapatkan Pelayanan Kesehatan Sesuai Standar	Orang	253	350.000,00	UPT Puskesmas Tempel II

No	Bidang SPM	Jenis Layanan Dasar	Indikator	Satuan	Tahun 2025	Dukungan Program/Kegiatan/Sub Kegiatan							
						Program	Kegiatan	Sub Kegiatan	TUK	Satuan	Target	Anggaran	Perangkat Daerah
1	2	3	4	5	6	7	8	9	10	11	12	13	14
						Program Pemenuhan Upaya Kesehatan Perorangan Dan Upaya Kesehatan Masyarakat	Penyediaan Layanan Kesehatan untuk UKM dan UKP Rujukan Tingkat Daerah Kabupaten/Kota	Pengelolaan Pelayanan Kesehatan Ibu Bersalin	Jumlah Ibu Bersalin yang Mendapatkan Pelayanan Kesehatan Sesuai Standar	Orang	442	6.200.000,00	UPT Puskesmas Turi
						Program Pemenuhan Upaya Kesehatan Perorangan Dan Upaya Kesehatan Masyarakat	Penyediaan Layanan Kesehatan untuk UKM dan UKP Rujukan Tingkat Daerah Kabupaten/Kota	Pengelolaan Pelayanan Kesehatan Ibu Bersalin	Jumlah Ibu Bersalin yang Mendapatkan Pelayanan Kesehatan Sesuai Standar	Orang	341	20.950.000,00	UPT Puskesmas Pakem
						Program Pemenuhan Upaya Kesehatan Perorangan Dan Upaya Kesehatan Masyarakat	Penyediaan Layanan Kesehatan untuk UKM dan UKP Rujukan Tingkat Daerah Kabupaten/Kota	Pengelolaan Pelayanan Kesehatan Ibu Bersalin	Jumlah Ibu Bersalin yang Mendapatkan Pelayanan Kesehatan Sesuai Standar	Orang	289	7.680.000,00	UPT Puskesmas Cangkringan
		c. Pelayanan kesehatan bayi baru lahir	Persentase bayi baru lahir yang mendapatkan layanan kesehatan	%	100	Program Pemenuhan Upaya Kesehatan Perorangan Dan Upaya Kesehatan Masyarakat	Penyediaan Layanan Kesehatan untuk UKM dan UKP Rujukan Tingkat Daerah Kabupaten/Kota	Pengelolaan Pelayanan Kesehatan Bayi Baru Lahir	Jumlah Bayi Baru Lahir yang Mendapatkan Pelayanan Kesehatan Sesuai Standar	Orang	11.834	462.051.000,00	Dinas Kesehatan
						Program Pemenuhan Upaya Kesehatan Perorangan Dan Upaya Kesehatan Masyarakat	Penyediaan Layanan Kesehatan untuk UKM dan UKP Rujukan Tingkat Daerah Kabupaten/Kota	Pengelolaan Pelayanan Kesehatan Bayi Baru Lahir	Jumlah Bayi Baru Lahir yang Mendapatkan Pelayanan Kesehatan Sesuai Standar	Orang	481	1.550.000,00	UPT Puskesmas Gamping I
						Program Pemenuhan Upaya Kesehatan Perorangan Dan Upaya Kesehatan Masyarakat	Penyediaan Layanan Kesehatan untuk UKM dan UKP Rujukan Tingkat Daerah Kabupaten/Kota	Pengelolaan Pelayanan Kesehatan Bayi Baru Lahir	Jumlah Bayi Baru Lahir yang Mendapatkan Pelayanan Kesehatan Sesuai Standar	Orang	577	1.680.000,00	UPT Puskesmas Gamping II
						Program Pemenuhan Upaya Kesehatan Perorangan Dan Upaya Kesehatan Masyarakat	Penyediaan Layanan Kesehatan untuk UKM dan UKP Rujukan Tingkat Daerah Kabupaten/Kota	Pengelolaan Pelayanan Kesehatan Bayi Baru Lahir	Jumlah Bayi Baru Lahir yang Mendapatkan Pelayanan Kesehatan Sesuai Standar	Orang	373	560.000	UPT Puskesmas Godean I

No	Bidang SPM	Jenis Layanan Dasar	Indikator	Satuan	Tahun 2025	Dukungan Program/Kegiatan/Sub Kegiatan							
						Program	Kegiatan	Sub Kegiatan	TUK	Satuan	Target	Anggaran	Perangkat Daerah
1	2	3	4	5	6	7	8	9	10	11	12	13	14
						Program Pemenuhan Upaya Kesehatan Perorangan Dan Upaya Kesehatan Masyarakat	Penyediaan Layanan Kesehatan untuk UKM dan UKP Rujukan Tingkat Daerah Kabupaten/Kota	Pengelolaan Pelayanan Kesehatan Bayi Baru Lahir	Jumlah Bayi Baru Lahir yang Mendapatkan Pelayanan Kesehatan Sesuai Standar	Orang	479	7.700.000,00	UPT Puskesmas Godean II
						Program Pemenuhan Upaya Kesehatan Perorangan Dan Upaya Kesehatan Masyarakat	Penyediaan Layanan Kesehatan untuk UKM dan UKP Rujukan Tingkat Daerah Kabupaten/Kota	Pengelolaan Pelayanan Kesehatan Bayi Baru Lahir	Jumlah Bayi Baru Lahir yang Mendapatkan Pelayanan Kesehatan Sesuai Standar	Orang	270	1.170.000,00	UPT Puskesmas Moyudan
						Program Pemenuhan Upaya Kesehatan Perorangan Dan Upaya Kesehatan Masyarakat	Penyediaan Layanan Kesehatan untuk UKM dan UKP Rujukan Tingkat Daerah Kabupaten/Kota	Pengelolaan Pelayanan Kesehatan Bayi Baru Lahir	Jumlah Bayi Baru Lahir yang Mendapatkan Pelayanan Kesehatan Sesuai Standar	Orang	326	7.850.000,00	UPT Puskesmas Minggir
						Program Pemenuhan Upaya Kesehatan Perorangan Dan Upaya Kesehatan Masyarakat	Penyediaan Layanan Kesehatan untuk UKM dan UKP Rujukan Tingkat Daerah Kabupaten/Kota	Pengelolaan Pelayanan Kesehatan Bayi Baru Lahir	Jumlah Bayi Baru Lahir yang Mendapatkan Pelayanan Kesehatan Sesuai Standar	Orang	453	900.000,00	UPT Puskesmas Seyegan
						Program Pemenuhan Upaya Kesehatan Perorangan Dan Upaya Kesehatan Masyarakat	Penyediaan Layanan Kesehatan untuk UKM dan UKP Rujukan Tingkat Daerah Kabupaten/Kota	Pengelolaan Pelayanan Kesehatan Bayi Baru Lahir	Jumlah Bayi Baru Lahir yang Mendapatkan Pelayanan Kesehatan Sesuai Standar	Orang	631	4.550.000,00	UPT Puskesmas Mlati I
						Program Pemenuhan Upaya Kesehatan Perorangan Dan Upaya Kesehatan Masyarakat	Penyediaan Layanan Kesehatan untuk UKM dan UKP Rujukan Tingkat Daerah Kabupaten/Kota	Pengelolaan Pelayanan Kesehatan Bayi Baru Lahir	Jumlah Bayi Baru Lahir yang Mendapatkan Pelayanan Kesehatan Sesuai Standar	Orang	473	1.300.000,00	UPT Puskesmas Mlati II
						Program Pemenuhan Upaya Kesehatan Perorangan Dan Upaya Kesehatan Masyarakat	Penyediaan Layanan Kesehatan untuk UKM dan UKP Rujukan Tingkat Daerah Kabupaten/Kota	Pengelolaan Pelayanan Kesehatan Bayi Baru Lahir	Jumlah Bayi Baru Lahir yang Mendapatkan Pelayanan Kesehatan Sesuai Standar	Orang	381	700.000,00	UPT Puskesmas Depok I

No	Bidang SPM	Jenis Layanan Dasar	Indikator	Satuan	Tahun 2025	Dukungan Program/Kegiatan/Sub Kegiatan							
						Program	Kegiatan	Sub Kegiatan	TUK	Satuan	Target	Anggaran	Perangkat Daerah
1	2	3	4	5	6	7	8	9	10	11	12	13	14
						Program Pemenuhan Upaya Kesehatan Perorangan Dan Upaya Kesehatan Masyarakat	Penyediaan Layanan Kesehatan untuk UKM dan UKP Rujukan Tingkat Daerah Kabupaten/Kota	Pengelolaan Pelayanan Kesehatan Bayi Baru Lahir	Jumlah Bayi Baru Lahir yang Mendapatkan Pelayanan Kesehatan Sesuai Standar	Orang	475	520.000,00	UPT Puskesmas Depok II
						Program Pemenuhan Upaya Kesehatan Perorangan Dan Upaya Kesehatan Masyarakat	Penyediaan Layanan Kesehatan untuk UKM dan UKP Rujukan Tingkat Daerah Kabupaten/Kota	Pengelolaan Pelayanan Kesehatan Bayi Baru Lahir	Jumlah Bayi Baru Lahir yang Mendapatkan Pelayanan Kesehatan Sesuai Standar	Orang	518	1.460.000,00	UPT Puskesmas Depok III
						Program Pemenuhan Upaya Kesehatan Perorangan Dan Upaya Kesehatan Masyarakat	Penyediaan Layanan Kesehatan untuk UKM dan UKP Rujukan Tingkat Daerah Kabupaten/Kota	Pengelolaan Pelayanan Kesehatan Bayi Baru Lahir	Jumlah Bayi Baru Lahir yang Mendapatkan Pelayanan Kesehatan Sesuai Standar	Orang	-	0	UPT Puskesmas Berbah
						Program Pemenuhan Upaya Kesehatan Perorangan Dan Upaya Kesehatan Masyarakat	Penyediaan Layanan Kesehatan untuk UKM dan UKP Rujukan Tingkat Daerah Kabupaten/Kota	Pengelolaan Pelayanan Kesehatan Bayi Baru Lahir	Jumlah Bayi Baru Lahir yang Mendapatkan Pelayanan Kesehatan Sesuai Standar	Orang	704	1.500.000,00	UPT Puskesmas Prambanan
						Program Pemenuhan Upaya Kesehatan Perorangan Dan Upaya Kesehatan Masyarakat	Penyediaan Layanan Kesehatan untuk UKM dan UKP Rujukan Tingkat Daerah Kabupaten/Kota	Pengelolaan Pelayanan Kesehatan Bayi Baru Lahir	Jumlah Bayi Baru Lahir yang Mendapatkan Pelayanan Kesehatan Sesuai Standar	Orang	789	17.000.000,00	UPT Puskesmas Kalasan
						Program Pemenuhan Upaya Kesehatan Perorangan Dan Upaya Kesehatan Masyarakat	Penyediaan Layanan Kesehatan untuk UKM dan UKP Rujukan Tingkat Daerah Kabupaten/Kota	Pengelolaan Pelayanan Kesehatan Bayi Baru Lahir	Jumlah Bayi Baru Lahir yang Mendapatkan Pelayanan Kesehatan Sesuai Standar	Orang	300	8.910.000,00	UPT Puskesmas Ngemplak I
						Program Pemenuhan Upaya Kesehatan Perorangan Dan Upaya Kesehatan Masyarakat	Penyediaan Layanan Kesehatan untuk UKM dan UKP Rujukan Tingkat Daerah Kabupaten/Kota	Pengelolaan Pelayanan Kesehatan Bayi Baru Lahir	Jumlah Bayi Baru Lahir yang Mendapatkan Pelayanan Kesehatan Sesuai Standar	Orang	470	6.850.000,00	UPT Puskesmas Ngemplak II

No	Bidang SPM	Jenis Layanan Dasar	Indikator	Satuan	Tahun 2025	Dukungan Program/Kegiatan/Sub Kegiatan							
						Program	Kegiatan	Sub Kegiatan	TUK	Satuan	Target	Anggaran	Perangkat Daerah
1	2	3	4	5	6	7	8	9	10	11	12	13	14
						Program Pemenuhan Upaya Kesehatan Perorangan Dan Upaya Kesehatan Masyarakat	Penyediaan Layanan Kesehatan untuk UKM dan UKP Rujukan Tingkat Daerah Kabupaten/Kota	Pengelolaan Pelayanan Kesehatan Bayi Baru Lahir	Jumlah Bayi Baru Lahir yang Mendapatkan Pelayanan Kesehatan Sesuai Standar	Orang	543	1.400.000,00	UPT Puskesmas Ngaglik I
						Program Pemenuhan Upaya Kesehatan Perorangan Dan Upaya Kesehatan Masyarakat	Penyediaan Layanan Kesehatan untuk UKM dan UKP Rujukan Tingkat Daerah Kabupaten/Kota	Pengelolaan Pelayanan Kesehatan Bayi Baru Lahir	Jumlah Bayi Baru Lahir yang Mendapatkan Pelayanan Kesehatan Sesuai Standar	Orang	555	7.800.000,00	UPT Puskesmas Ngaglik II
						Program Pemenuhan Upaya Kesehatan Perorangan Dan Upaya Kesehatan Masyarakat	Penyediaan Layanan Kesehatan untuk UKM dan UKP Rujukan Tingkat Daerah Kabupaten/Kota	Pengelolaan Pelayanan Kesehatan Bayi Baru Lahir	Jumlah Bayi Baru Lahir yang Mendapatkan Pelayanan Kesehatan Sesuai Standar	Orang	794	13.000.000,00	UPT Puskesmas Sleman
						Program Pemenuhan Upaya Kesehatan Perorangan Dan Upaya Kesehatan Masyarakat	Penyediaan Layanan Kesehatan untuk UKM dan UKP Rujukan Tingkat Daerah Kabupaten/Kota	Pengelolaan Pelayanan Kesehatan Bayi Baru Lahir	Jumlah Bayi Baru Lahir yang Mendapatkan Pelayanan Kesehatan Sesuai Standar	Orang	320	7.155.000,00	UPT Puskesmas Tempel I
						Program Pemenuhan Upaya Kesehatan Perorangan Dan Upaya Kesehatan Masyarakat	Penyediaan Layanan Kesehatan untuk UKM dan UKP Rujukan Tingkat Daerah Kabupaten/Kota	Pengelolaan Pelayanan Kesehatan Bayi Baru Lahir	Jumlah Bayi Baru Lahir yang Mendapatkan Pelayanan Kesehatan Sesuai Standar	Orang	253	175.000,00	UPT Puskesmas Tempel II
						Program Pemenuhan Upaya Kesehatan Perorangan Dan Upaya Kesehatan Masyarakat	Penyediaan Layanan Kesehatan untuk UKM dan UKP Rujukan Tingkat Daerah Kabupaten/Kota	Pengelolaan Pelayanan Kesehatan Bayi Baru Lahir	Jumlah Bayi Baru Lahir yang Mendapatkan Pelayanan Kesehatan Sesuai Standar	Orang	443	1.120.000,00	UPT Puskesmas Turi
						Program Pemenuhan Upaya Kesehatan Perorangan Dan Upaya Kesehatan Masyarakat	Penyediaan Layanan Kesehatan untuk UKM dan UKP Rujukan Tingkat Daerah Kabupaten/Kota	Pengelolaan Pelayanan Kesehatan Bayi Baru Lahir	Jumlah Bayi Baru Lahir yang Mendapatkan Pelayanan Kesehatan Sesuai Standar	Orang	281	1.750.000,00	UPT Puskesmas Pakem

No	Bidang SPM	Jenis Layanan Dasar	Indikator	Satuan	Tahun 2025	Dukungan Program/Kegiatan/Sub Kegiatan							
						Program	Kegiatan	Sub Kegiatan	TUK	Satuan	Target	Anggaran	Perangkat Daerah
1	2	3	4	5	6	7	8	9	10	11	12	13	14
						Program Pemenuhan Upaya Kesehatan Perorangan Dan Upaya Kesehatan Masyarakat	Penyediaan Layanan Kesehatan untuk UKM dan UKP Rujukan Tingkat Daerah Kabupaten/Kota	Pengelolaan Pelayanan Kesehatan Bayi Baru Lahir	Jumlah Bayi Baru Lahir yang Mendapatkan Pelayanan Kesehatan Sesuai Standar	Orang	293	7.680.000,00	UPT Puskesmas Cangkringan
		d. Pelayanan kesehatan balita	Persentase balita yang mendapatkan layanan kesehatan	%	100	Program Pemenuhan Upaya Kesehatan Perorangan Dan Upaya Kesehatan Masyarakat	Penyediaan Layanan Kesehatan untuk UKM dan UKP Rujukan Tingkat Daerah Kabupaten/Kota	Pengelolaan Pelayanan Kesehatan Balita	Jumlah Balita yang Mendapatkan Pelayanan Kesehatan Sesuai Standar	Orang	49.664	97.465.000,00	Dinas Kesehatan
						Program Pemenuhan Upaya Kesehatan Perorangan Dan Upaya Kesehatan Masyarakat	Penyediaan Layanan Kesehatan untuk UKM dan UKP Rujukan Tingkat Daerah Kabupaten/Kota	Pengelolaan Pelayanan Kesehatan Balita	Jumlah Balita yang Mendapatkan Pelayanan Kesehatan Sesuai Standar	Orang	2.327	67.580.000,00	UPT Puskesmas Gamping I
						Program Pemenuhan Upaya Kesehatan Perorangan Dan Upaya Kesehatan Masyarakat	Penyediaan Layanan Kesehatan untuk UKM dan UKP Rujukan Tingkat Daerah Kabupaten/Kota	Pengelolaan Pelayanan Kesehatan Balita	Jumlah Balita yang Mendapatkan Pelayanan Kesehatan Sesuai Standar	Orang	2.428	36.859.750,00	UPT Puskesmas Gamping II
						Program Pemenuhan Upaya Kesehatan Perorangan Dan Upaya Kesehatan Masyarakat	Penyediaan Layanan Kesehatan untuk UKM dan UKP Rujukan Tingkat Daerah Kabupaten/Kota	Pengelolaan Pelayanan Kesehatan Balita	Jumlah Balita yang Mendapatkan Pelayanan Kesehatan Sesuai Standar	Orang	1.585	50.250.000,00	UPT Puskesmas Godean I
						Program Pemenuhan Upaya Kesehatan Perorangan Dan Upaya Kesehatan Masyarakat	Penyediaan Layanan Kesehatan untuk UKM dan UKP Rujukan Tingkat Daerah Kabupaten/Kota	Pengelolaan Pelayanan Kesehatan Balita	Jumlah Balita yang Mendapatkan Pelayanan Kesehatan Sesuai Standar	Orang	1810	21.540.000,00	UPT Puskesmas Godean II
						Program Pemenuhan Upaya Kesehatan Perorangan Dan Upaya Kesehatan Masyarakat	Penyediaan Layanan Kesehatan untuk UKM dan UKP Rujukan Tingkat Daerah Kabupaten/Kota	Pengelolaan Pelayanan Kesehatan Balita	Jumlah Balita yang Mendapatkan Pelayanan Kesehatan Sesuai Standar	Orang	1.494	21.685.000,00	UPT Puskesmas Moyudan

No	Bidang SPM	Jenis Layanan Dasar	Indikator	Satuan	Tahun 2025	Dukungan Program/Kegiatan/Sub Kegiatan							
						Program	Kegiatan	Sub Kegiatan	TUK	Satuan	Target	Anggaran	Perangkat Daerah
1	2	3	4	5	6	7	8	9	10	11	12	13	14
						Program Pemenuhan Upaya Kesehatan Perorangan Dan Upaya Kesehatan Masyarakat	Penyediaan Layanan Kesehatan untuk UKM dan UKP Rujukan Tingkat Daerah Kabupaten/Kota	Pengelolaan Pelayanan Kesehatan Balita	Jumlah Balita yang Mendapatkan Pelayanan Kesehatan Sesuai Standar	Orang	1.444	51.075.000,00	UPT Puskesmas Minggir
						Program Pemenuhan Upaya Kesehatan Perorangan Dan Upaya Kesehatan Masyarakat	Penyediaan Layanan Kesehatan untuk UKM dan UKP Rujukan Tingkat Daerah Kabupaten/Kota	Pengelolaan Pelayanan Kesehatan Balita	Jumlah Balita yang Mendapatkan Pelayanan Kesehatan Sesuai Standar	Orang	2.198	6.760.000,00	UPT Puskesmas Seyegan
						Program Pemenuhan Upaya Kesehatan Perorangan Dan Upaya Kesehatan Masyarakat	Penyediaan Layanan Kesehatan untuk UKM dan UKP Rujukan Tingkat Daerah Kabupaten/Kota	Pengelolaan Pelayanan Kesehatan Balita	Jumlah Balita yang Mendapatkan Pelayanan Kesehatan Sesuai Standar	Orang	2.715	23.850.000,00	UPT Puskesmas Mlati I
						Program Pemenuhan Upaya Kesehatan Perorangan Dan Upaya Kesehatan Masyarakat	Penyediaan Layanan Kesehatan untuk UKM dan UKP Rujukan Tingkat Daerah Kabupaten/Kota	Pengelolaan Pelayanan Kesehatan Balita	Jumlah Balita yang Mendapatkan Pelayanan Kesehatan Sesuai Standar	Orang	2.334	51.430.000,00	UPT Puskesmas Mlati II
						Program Pemenuhan Upaya Kesehatan Perorangan Dan Upaya Kesehatan Masyarakat	Penyediaan Layanan Kesehatan untuk UKM dan UKP Rujukan Tingkat Daerah Kabupaten/Kota	Pengelolaan Pelayanan Kesehatan Balita	Jumlah Balita yang Mendapatkan Pelayanan Kesehatan Sesuai Standar	Orang	1.476	60.305.000,00	UPT Puskesmas Depok I
						Program Pemenuhan Upaya Kesehatan Perorangan Dan Upaya Kesehatan Masyarakat	Penyediaan Layanan Kesehatan untuk UKM dan UKP Rujukan Tingkat Daerah Kabupaten/Kota	Pengelolaan Pelayanan Kesehatan Balita	Jumlah Balita yang Mendapatkan Pelayanan Kesehatan Sesuai Standar	Orang	1.684	3.600.000,00	UPT Puskesmas Depok II
						Program Pemenuhan Upaya Kesehatan Perorangan Dan Upaya Kesehatan Masyarakat	Penyediaan Layanan Kesehatan untuk UKM dan UKP Rujukan Tingkat Daerah Kabupaten/Kota	Pengelolaan Pelayanan Kesehatan Balita	Jumlah Balita yang Mendapatkan Pelayanan Kesehatan Sesuai Standar	Orang	1.719	6.120.000,00	UPT Puskesmas Depok III

No	Bidang SPM	Jenis Layanan Dasar	Indikator	Satuan	Tahun 2025	Dukungan Program/Kegiatan/Sub Kegiatan							
						Program	Kegiatan	Sub Kegiatan	TUK	Satuan	Target	Anggaran	Perangkat Daerah
1	2	3	4	5	6	7	8	9	10	11	12	13	14
						Program Pemenuhan Upaya Kesehatan Perorangan Dan Upaya Kesehatan Masyarakat	Penyediaan Layanan Kesehatan untuk UKM dan UKP Rujukan Tingkat Daerah Kabupaten/Kota	Pengelolaan Pelayanan Kesehatan Balita	Jumlah Balita yang Mendapatkan Pelayanan Kesehatan Sesuai Standar	Orang	2.905	10.480.000,00	UPT Puskesmas Berbah
						Program Pemenuhan Upaya Kesehatan Perorangan Dan Upaya Kesehatan Masyarakat	Penyediaan Layanan Kesehatan untuk UKM dan UKP Rujukan Tingkat Daerah Kabupaten/Kota	Pengelolaan Pelayanan Kesehatan Balita	Jumlah Balita yang Mendapatkan Pelayanan Kesehatan Sesuai Standar	Orang	2.718	27.870.000,00	UPT Puskesmas Prambanan
						Program Pemenuhan Upaya Kesehatan Perorangan Dan Upaya Kesehatan Masyarakat	Penyediaan Layanan Kesehatan untuk UKM dan UKP Rujukan Tingkat Daerah Kabupaten/Kota	Pengelolaan Pelayanan Kesehatan Balita	Jumlah Balita yang Mendapatkan Pelayanan Kesehatan Sesuai Standar	Orang	2.296	4.800.000,00	UPT Puskesmas Kalasan
						Program Pemenuhan Upaya Kesehatan Perorangan Dan Upaya Kesehatan Masyarakat	Penyediaan Layanan Kesehatan untuk UKM dan UKP Rujukan Tingkat Daerah Kabupaten/Kota	Pengelolaan Pelayanan Kesehatan Balita	Jumlah Balita yang Mendapatkan Pelayanan Kesehatan Sesuai Standar	Orang	1.168	5.260.000,00	UPT Puskesmas Ngemplak I
						Program Pemenuhan Upaya Kesehatan Perorangan Dan Upaya Kesehatan Masyarakat	Penyediaan Layanan Kesehatan untuk UKM dan UKP Rujukan Tingkat Daerah Kabupaten/Kota	Pengelolaan Pelayanan Kesehatan Balita	Jumlah Balita yang Mendapatkan Pelayanan Kesehatan Sesuai Standar	Orang	2.022	29.990.000,00	UPT Puskesmas Ngemplak II
						Program Pemenuhan Upaya Kesehatan Perorangan Dan Upaya Kesehatan Masyarakat	Penyediaan Layanan Kesehatan untuk UKM dan UKP Rujukan Tingkat Daerah Kabupaten/Kota	Pengelolaan Pelayanan Kesehatan Balita	Jumlah Balita yang Mendapatkan Pelayanan Kesehatan Sesuai Standar	Orang	2.179	15.840.000,00	UPT Puskesmas Ngaglik I
						Program Pemenuhan Upaya Kesehatan Perorangan Dan Upaya Kesehatan Masyarakat	Penyediaan Layanan Kesehatan untuk UKM dan UKP Rujukan Tingkat Daerah Kabupaten/Kota	Pengelolaan Pelayanan Kesehatan Balita	Jumlah Balita yang Mendapatkan Pelayanan Kesehatan Sesuai Standar	Orang	2.100	5.700.000,00	UPT Puskesmas Ngaglik II

No	Bidang SPM	Jenis Layanan Dasar	Indikator	Satuan	Tahun 2025	Dukungan Program/Kegiatan/Sub Kegiatan							
						Program	Kegiatan	Sub Kegiatan	TUK	Satuan	Target	Anggaran	Perangkat Daerah
1	2	3	4	5	6	7	8	9	10	11	12	13	14
						Program Pemenuhan Upaya Kesehatan Perorangan Dan Upaya Kesehatan Masyarakat	Penyediaan Layanan Kesehatan untuk UKM dan UKP Rujukan Tingkat Daerah Kabupaten/Kota	Pengelolaan Pelayanan Kesehatan Balita	Jumlah Balita yang Mendapatkan Pelayanan Kesehatan Sesuai Standar	Orang	3.244	6.550.000,00	UPT Puskesmas Sleman
						Program Pemenuhan Upaya Kesehatan Perorangan Dan Upaya Kesehatan Masyarakat	Penyediaan Layanan Kesehatan untuk UKM dan UKP Rujukan Tingkat Daerah Kabupaten/Kota	Pengelolaan Pelayanan Kesehatan Balita	Jumlah Balita yang Mendapatkan Pelayanan Kesehatan Sesuai Standar	Orang	1.487	11.950.000,00	UPT Puskesmas Tempel I
						Program Pemenuhan Upaya Kesehatan Perorangan Dan Upaya Kesehatan Masyarakat	Penyediaan Layanan Kesehatan untuk UKM dan UKP Rujukan Tingkat Daerah Kabupaten/Kota	Pengelolaan Pelayanan Kesehatan Balita	Jumlah Balita yang Mendapatkan Pelayanan Kesehatan Sesuai Standar	Orang	1.263	9.740.000,00	UPT Puskesmas Tempel II
						Program Pemenuhan Upaya Kesehatan Perorangan Dan Upaya Kesehatan Masyarakat	Penyediaan Layanan Kesehatan untuk UKM dan UKP Rujukan Tingkat Daerah Kabupaten/Kota	Pengelolaan Pelayanan Kesehatan Balita	Jumlah Balita yang Mendapatkan Pelayanan Kesehatan Sesuai Standar	Orang	1.595	9.100.000,00	UPT Puskesmas Turi
						Program Pemenuhan Upaya Kesehatan Perorangan Dan Upaya Kesehatan Masyarakat	Penyediaan Layanan Kesehatan untuk UKM dan UKP Rujukan Tingkat Daerah Kabupaten/Kota	Pengelolaan Pelayanan Kesehatan Balita	Jumlah Balita yang Mendapatkan Pelayanan Kesehatan Sesuai Standar	Orang	1.851	45.950.000,00	UPT Puskesmas Pakem
						Program Pemenuhan Upaya Kesehatan Perorangan Dan Upaya Kesehatan Masyarakat	Penyediaan Layanan Kesehatan untuk UKM dan UKP Rujukan Tingkat Daerah Kabupaten/Kota	Pengelolaan Pelayanan Kesehatan Balita	Jumlah Balita yang Mendapatkan Pelayanan Kesehatan Sesuai Standar	Orang	1.662	13.144.750,00	UPT Puskesmas Cangkringan
		e. Pelayanan kesehatan pada usia pendidikan dasar	Persentase warga negara usia pendidikan dasar yang mendapatkan layanan kesehatan	%	100	Program Pemenuhan Upaya Kesehatan Perorangan Dan Upaya Kesehatan Masyarakat	Penyediaan Layanan Kesehatan untuk UKM dan UKP Rujukan Tingkat Daerah Kabupaten/Kota	Pengelolaan Pelayanan Kesehatan pada Usia Pendidikan Dasar	Jumlah Anak Usia Pendidikan Dasar yang Mendapatkan Pelayanan Kesehatan Sesuai Standar	Orang	142.664	297.053.875,00	Dinas Kesehatan

No	Bidang SPM	Jenis Layanan Dasar	Indikator	Satuan	Tahun 2025	Dukungan Program/Kegiatan/Sub Kegiatan							
						Program	Kegiatan	Sub Kegiatan	TUK	Satuan	Target	Anggaran	Perangkat Daerah
1	2	3	4	5	6	7	8	9	10	11	12	13	14
						Program Pemenuhan Upaya Kesehatan Perorangan Dan Upaya Kesehatan Masyarakat	Penyediaan Layanan Kesehatan untuk UKM dan UKP Rujukan Tingkat Daerah Kabupaten/Kota	Pengelolaan Pelayanan Kesehatan pada Usia Pendidikan Dasar	Jumlah Anak Usia Pendidikan Dasar yang Mendapatkan Pelayanan Kesehatan Sesuai Standar	Orang	4.473	6.475.000,00	UPT Puskesmas Gamping I
						Program Pemenuhan Upaya Kesehatan Perorangan Dan Upaya Kesehatan Masyarakat	Penyediaan Layanan Kesehatan untuk UKM dan UKP Rujukan Tingkat Daerah Kabupaten/Kota	Pengelolaan Pelayanan Kesehatan pada Usia Pendidikan Dasar	Jumlah Anak Usia Pendidikan Dasar yang Mendapatkan Pelayanan Kesehatan Sesuai Standar	Orang	7.696	8.925.000,00	UPT Puskesmas Gamping II
						Program Pemenuhan Upaya Kesehatan Perorangan Dan Upaya Kesehatan Masyarakat	Penyediaan Layanan Kesehatan untuk UKM dan UKP Rujukan Tingkat Daerah Kabupaten/Kota	Pengelolaan Pelayanan Kesehatan pada Usia Pendidikan Dasar	Jumlah Anak Usia Pendidikan Dasar yang Mendapatkan Pelayanan Kesehatan Sesuai Standar	Orang	5.114	6.990.000,00	UPT Puskesmas Godean I
						Program Pemenuhan Upaya Kesehatan Perorangan Dan Upaya Kesehatan Masyarakat	Penyediaan Layanan Kesehatan untuk UKM dan UKP Rujukan Tingkat Daerah Kabupaten/Kota	Pengelolaan Pelayanan Kesehatan pada Usia Pendidikan Dasar	Jumlah Anak Usia Pendidikan Dasar yang Mendapatkan Pelayanan Kesehatan Sesuai Standar	Orang	3.528	19.960.000,00	UPT Puskesmas Godean II
						Program Pemenuhan Upaya Kesehatan Perorangan Dan Upaya Kesehatan Masyarakat	Penyediaan Layanan Kesehatan untuk UKM dan UKP Rujukan Tingkat Daerah Kabupaten/Kota	Pengelolaan Pelayanan Kesehatan pada Usia Pendidikan Dasar	Jumlah Anak Usia Pendidikan Dasar yang Mendapatkan Pelayanan Kesehatan Sesuai Standar	Orang	4.300	7.090.000,00	UPT Puskesmas Moyudan
						Program Pemenuhan Upaya Kesehatan Perorangan Dan Upaya Kesehatan Masyarakat	Penyediaan Layanan Kesehatan untuk UKM dan UKP Rujukan Tingkat Daerah Kabupaten/Kota	Pengelolaan Pelayanan Kesehatan pada Usia Pendidikan Dasar	Jumlah Anak Usia Pendidikan Dasar yang Mendapatkan Pelayanan Kesehatan Sesuai Standar	Orang	3.432	42.210.000,00	UPT Puskesmas Minggir
						Program Pemenuhan Upaya Kesehatan Perorangan Dan Upaya Kesehatan Masyarakat	Penyediaan Layanan Kesehatan untuk UKM dan UKP Rujukan Tingkat Daerah Kabupaten/Kota	Pengelolaan Pelayanan Kesehatan pada Usia Pendidikan Dasar	Jumlah Anak Usia Pendidikan Dasar yang Mendapatkan Pelayanan Kesehatan Sesuai Standar	Orang	5.559	16.560.000,00	UPT Puskesmas Seyegan

No	Bidang SPM	Jenis Layanan Dasar	Indikator	Satuan	Tahun 2025	Dukungan Program/Kegiatan/Sub Kegiatan							
						Program	Kegiatan	Sub Kegiatan	TUK	Satuan	Target	Anggaran	Perangkat Daerah
1	2	3	4	5	6	7	8	9	10	11	12	13	14
						Program Pemenuhan Upaya Kesehatan Perorangan Dan Upaya Kesehatan Masyarakat	Penyediaan Layanan Kesehatan untuk UKM dan UKP Rujukan Tingkat Daerah Kabupaten/Kota	Pengelolaan Pelayanan Kesehatan pada Usia Pendidikan Dasar	Jumlah Anak Usia Pendidikan Dasar yang Mendapatkan Pelayanan Kesehatan Sesuai Standar	Orang	7.409	13.077.500,00	UPT Puskesmas Mlati I
						Program Pemenuhan Upaya Kesehatan Perorangan Dan Upaya Kesehatan Masyarakat	Penyediaan Layanan Kesehatan untuk UKM dan UKP Rujukan Tingkat Daerah Kabupaten/Kota	Pengelolaan Pelayanan Kesehatan pada Usia Pendidikan Dasar	Jumlah Anak Usia Pendidikan Dasar yang Mendapatkan Pelayanan Kesehatan Sesuai Standar	Orang	5.194	12.490.537	UPT Puskesmas Mlati II
						Program Pemenuhan Upaya Kesehatan Perorangan Dan Upaya Kesehatan Masyarakat	Penyediaan Layanan Kesehatan untuk UKM dan UKP Rujukan Tingkat Daerah Kabupaten/Kota	Pengelolaan Pelayanan Kesehatan pada Usia Pendidikan Dasar	Jumlah Anak Usia Pendidikan Dasar yang Mendapatkan Pelayanan Kesehatan Sesuai Standar	Orang	5.576	20.930.000,00	UPT Puskesmas Depok I
						Program Pemenuhan Upaya Kesehatan Perorangan Dan Upaya Kesehatan Masyarakat	Penyediaan Layanan Kesehatan untuk UKM dan UKP Rujukan Tingkat Daerah Kabupaten/Kota	Pengelolaan Pelayanan Kesehatan pada Usia Pendidikan Dasar	Jumlah Anak Usia Pendidikan Dasar yang Mendapatkan Pelayanan Kesehatan Sesuai Standar	Orang	5.694	7.687.875,00	UPT Puskesmas Depok II
						Program Pemenuhan Upaya Kesehatan Perorangan Dan Upaya Kesehatan Masyarakat	Penyediaan Layanan Kesehatan untuk UKM dan UKP Rujukan Tingkat Daerah Kabupaten/Kota	Pengelolaan Pelayanan Kesehatan pada Usia Pendidikan Dasar	Jumlah Anak Usia Pendidikan Dasar yang Mendapatkan Pelayanan Kesehatan Sesuai Standar	Orang	5.264	4.500.000,00	UPT Puskesmas Depok III
						Program Pemenuhan Upaya Kesehatan Perorangan Dan Upaya Kesehatan Masyarakat	Penyediaan Layanan Kesehatan untuk UKM dan UKP Rujukan Tingkat Daerah Kabupaten/Kota	Pengelolaan Pelayanan Kesehatan pada Usia Pendidikan Dasar	Jumlah Anak Usia Pendidikan Dasar yang Mendapatkan Pelayanan Kesehatan Sesuai Standar	Orang	5.535	1.560.000,00	UPT Puskesmas Berbah
						Program Pemenuhan Upaya Kesehatan Perorangan Dan Upaya Kesehatan Masyarakat	Penyediaan Layanan Kesehatan untuk UKM dan UKP Rujukan Tingkat Daerah Kabupaten/Kota	Pengelolaan Pelayanan Kesehatan pada Usia Pendidikan Dasar	Jumlah Anak Usia Pendidikan Dasar yang Mendapatkan Pelayanan Kesehatan Sesuai Standar	Orang	9.693	13.650.000,00	UPT Puskesmas Prambanan

No	Bidang SPM	Jenis Layanan Dasar	Indikator	Satuan	Tahun 2025	Dukungan Program/Kegiatan/Sub Kegiatan							
						Program	Kegiatan	Sub Kegiatan	TUK	Satuan	Target	Anggaran	Perangkat Daerah
1	2	3	4	5	6	7	8	9	10	11	12	13	14
						Program Pemenuhan Upaya Kesehatan Perorangan Dan Upaya Kesehatan Masyarakat	Penyediaan Layanan Kesehatan untuk UKM dan UKP Rujukan Tingkat Daerah Kabupaten/Kota	Pengelolaan Pelayanan Kesehatan pada Usia Pendidikan Dasar	Jumlah Anak Usia Pendidikan Dasar yang Mendapatkan Pelayanan Kesehatan Sesuai Standar	Orang	11.183	12.355.000,00	UPT Puskesmas Kalasan
						Program Pemenuhan Upaya Kesehatan Perorangan Dan Upaya Kesehatan Masyarakat	Penyediaan Layanan Kesehatan untuk UKM dan UKP Rujukan Tingkat Daerah Kabupaten/Kota	Pengelolaan Pelayanan Kesehatan pada Usia Pendidikan Dasar	Jumlah Anak Usia Pendidikan Dasar yang Mendapatkan Pelayanan Kesehatan Sesuai Standar	Orang	2.776	5.800.000,00	UPT Puskesmas Ngemplak I
						Program Pemenuhan Upaya Kesehatan Perorangan Dan Upaya Kesehatan Masyarakat	Penyediaan Layanan Kesehatan untuk UKM dan UKP Rujukan Tingkat Daerah Kabupaten/Kota	Pengelolaan Pelayanan Kesehatan pada Usia Pendidikan Dasar	Jumlah Anak Usia Pendidikan Dasar yang Mendapatkan Pelayanan Kesehatan Sesuai Standar	Orang	4.998	2.250.000,00	UPT Puskesmas Ngemplak II
						Program Pemenuhan Upaya Kesehatan Perorangan Dan Upaya Kesehatan Masyarakat	Penyediaan Layanan Kesehatan untuk UKM dan UKP Rujukan Tingkat Daerah Kabupaten/Kota	Pengelolaan Pelayanan Kesehatan pada Usia Pendidikan Dasar	Jumlah Anak Usia Pendidikan Dasar yang Mendapatkan Pelayanan Kesehatan Sesuai Standar	Orang	8.015	11.100.000,00	UPT Puskesmas Ngaglik I
						Program Pemenuhan Upaya Kesehatan Perorangan Dan Upaya Kesehatan Masyarakat	Penyediaan Layanan Kesehatan untuk UKM dan UKP Rujukan Tingkat Daerah Kabupaten/Kota	Pengelolaan Pelayanan Kesehatan pada Usia Pendidikan Dasar	Jumlah Anak Usia Pendidikan Dasar yang Mendapatkan Pelayanan Kesehatan Sesuai Standar	Orang	6.155	11.680.000,00	UPT Puskesmas Ngaglik II
						Program Pemenuhan Upaya Kesehatan Perorangan Dan Upaya Kesehatan Masyarakat	Penyediaan Layanan Kesehatan untuk UKM dan UKP Rujukan Tingkat Daerah Kabupaten/Kota	Pengelolaan Pelayanan Kesehatan pada Usia Pendidikan Dasar	Jumlah Anak Usia Pendidikan Dasar yang Mendapatkan Pelayanan Kesehatan Sesuai Standar	Orang	11.061	4.050.000,00	UPT Puskesmas Sleman
						Program Pemenuhan Upaya Kesehatan Perorangan Dan Upaya Kesehatan Masyarakat	Penyediaan Layanan Kesehatan untuk UKM dan UKP Rujukan Tingkat Daerah Kabupaten/Kota	Pengelolaan Pelayanan Kesehatan pada Usia Pendidikan Dasar	Jumlah Anak Usia Pendidikan Dasar yang Mendapatkan Pelayanan Kesehatan Sesuai Standar	Orang	4.060	4.300.000,00	UPT Puskesmas Tempel I

No	Bidang SPM	Jenis Layanan Dasar	Indikator	Satuan	Tahun 2025	Dukungan Program/Kegiatan/Sub Kegiatan							
						Program	Kegiatan	Sub Kegiatan	TUK	Satuan	Target	Anggaran	Perangkat Daerah
1	2	3	4	5	6	7	8	9	10	11	12	13	14
						Program Pemenuhan Upaya Kesehatan Perorangan Dan Upaya Kesehatan Masyarakat	Penyediaan Layanan Kesehatan untuk UKM dan UKP Rujukan Tingkat Daerah Kabupaten/Kota	Pengelolaan Pelayanan Kesehatan pada Usia Pendidikan Dasar	Jumlah Anak Usia Pendidikan Dasar yang Mendapatkan Pelayanan Kesehatan Sesuai Standar	Orang	2.719	2.710.000,00	UPT Puskesmas Tempel II
						Program Pemenuhan Upaya Kesehatan Perorangan Dan Upaya Kesehatan Masyarakat	Penyediaan Layanan Kesehatan untuk UKM dan UKP Rujukan Tingkat Daerah Kabupaten/Kota	Pengelolaan Pelayanan Kesehatan pada Usia Pendidikan Dasar	Jumlah Anak Usia Pendidikan Dasar yang Mendapatkan Pelayanan Kesehatan Sesuai Standar	Orang	6.144	16.380.000,00	UPT Puskesmas Turi
						Program Pemenuhan Upaya Kesehatan Perorangan Dan Upaya Kesehatan Masyarakat	Penyediaan Layanan Kesehatan untuk UKM dan UKP Rujukan Tingkat Daerah Kabupaten/Kota	Pengelolaan Pelayanan Kesehatan pada Usia Pendidikan Dasar	Jumlah Anak Usia Pendidikan Dasar yang Mendapatkan Pelayanan Kesehatan Sesuai Standar	Orang	3.617	25.340.000,00	UPT Puskesmas Pakem
						Program Pemenuhan Upaya Kesehatan Perorangan Dan Upaya Kesehatan Masyarakat	Penyediaan Layanan Kesehatan untuk UKM dan UKP Rujukan Tingkat Daerah Kabupaten/Kota	Pengelolaan Pelayanan Kesehatan pada Usia Pendidikan Dasar	Jumlah Anak Usia Pendidikan Dasar yang Mendapatkan Pelayanan Kesehatan Sesuai Standar	Orang	3.429	6.485.000,00	UPT Puskesmas Cangkringan
		f. Pelayanan kesehatan pada usia produktif	Persentase warga negara usia produktif yang mendapatkan layanan kesehatan	%	100	Program Pemenuhan Upaya Kesehatan Perorangan Dan Upaya Kesehatan Masyarakat	Penyediaan Layanan Kesehatan untuk UKM dan UKP Rujukan Tingkat Daerah Kabupaten/Kota	Pengelolaan Pelayanan Kesehatan pada Usia Produktif	Jumlah Penduduk Usia Produktif yang Mendapatkan Pelayanan Kesehatan Sesuai Standar	Orang	463.062	544.724.900,00	Dinas Kesehatan
						Program Pemenuhan Upaya Kesehatan Perorangan Dan Upaya Kesehatan Masyarakat	Penyediaan Layanan Kesehatan untuk UKM dan UKP Rujukan Tingkat Daerah Kabupaten/Kota	Pengelolaan Pelayanan Kesehatan pada Usia Produktif	Jumlah Penduduk Usia Produktif yang Mendapatkan Pelayanan Kesehatan Sesuai Standar	Orang	19.732	34.534.700,00	UPT Puskesmas Gamping I
						Program Pemenuhan Upaya Kesehatan Perorangan Dan Upaya Kesehatan Masyarakat	Penyediaan Layanan Kesehatan untuk UKM dan UKP Rujukan Tingkat Daerah Kabupaten/Kota	Pengelolaan Pelayanan Kesehatan pada Usia Produktif	Jumlah Penduduk Usia Produktif yang Mendapatkan Pelayanan Kesehatan Sesuai Standar	Orang	26.676	37.896.750,00	UPT Puskesmas Gamping II

No	Bidang SPM	Jenis Layanan Dasar	Indikator	Satuan	Tahun 2025	Dukungan Program/Kegiatan/Sub Kegiatan							
						Program	Kegiatan	Sub Kegiatan	TUK	Satuan	Target	Anggaran	Perangkat Daerah
1	2	3	4	5	6	7	8	9	10	11	12	13	14
						Program Pemenuhan Upaya Kesehatan Perorangan Dan Upaya Kesehatan Masyarakat	Penyediaan Layanan Kesehatan untuk UKM dan UKP Rujukan Tingkat Daerah Kabupaten/Kota	Pengelolaan Pelayanan Kesehatan pada Usia Produktif	Jumlah Penduduk Usia Produktif yang Mendapatkan Pelayanan Kesehatan Sesuai Standar	Orang	15.965	66.507.275,00	UPT Puskesmas Godean I
						Program Pemenuhan Upaya Kesehatan Perorangan Dan Upaya Kesehatan Masyarakat	Penyediaan Layanan Kesehatan untuk UKM dan UKP Rujukan Tingkat Daerah Kabupaten/Kota	Pengelolaan Pelayanan Kesehatan pada Usia Produktif	Jumlah Penduduk Usia Produktif yang Mendapatkan Pelayanan Kesehatan Sesuai Standar	Orang	16.518	42.531.150,00	UPT Puskesmas Godean II
						Program Pemenuhan Upaya Kesehatan Perorangan Dan Upaya Kesehatan Masyarakat	Penyediaan Layanan Kesehatan untuk UKM dan UKP Rujukan Tingkat Daerah Kabupaten/Kota	Pengelolaan Pelayanan Kesehatan pada Usia Produktif	Jumlah Penduduk Usia Produktif yang Mendapatkan Pelayanan Kesehatan Sesuai Standar	Orang	13.197	14.400.000,00	UPT Puskesmas Moyudan
						Program Pemenuhan Upaya Kesehatan Perorangan Dan Upaya Kesehatan Masyarakat	Penyediaan Layanan Kesehatan untuk UKM dan UKP Rujukan Tingkat Daerah Kabupaten/Kota	Pengelolaan Pelayanan Kesehatan pada Usia Produktif	Jumlah Penduduk Usia Produktif yang Mendapatkan Pelayanan Kesehatan Sesuai Standar	Orang	13.927	116.781.000,00	UPT Puskesmas Minggir
						Program Pemenuhan Upaya Kesehatan Perorangan Dan Upaya Kesehatan Masyarakat	Penyediaan Layanan Kesehatan untuk UKM dan UKP Rujukan Tingkat Daerah Kabupaten/Kota	Pengelolaan Pelayanan Kesehatan pada Usia Produktif	Jumlah Penduduk Usia Produktif yang Mendapatkan Pelayanan Kesehatan Sesuai Standar	Orang	23.661	38.791.375,00	UPT Puskesmas Seyegan
						Program Pemenuhan Upaya Kesehatan Perorangan Dan Upaya Kesehatan Masyarakat	Penyediaan Layanan Kesehatan untuk UKM dan UKP Rujukan Tingkat Daerah Kabupaten/Kota	Pengelolaan Pelayanan Kesehatan pada Usia Produktif	Jumlah Penduduk Usia Produktif yang Mendapatkan Pelayanan Kesehatan Sesuai Standar	Orang	24.822	22.650.000,00	UPT Puskesmas Mlati I
						Program Pemenuhan Upaya Kesehatan Perorangan Dan Upaya Kesehatan Masyarakat	Penyediaan Layanan Kesehatan untuk UKM dan UKP Rujukan Tingkat Daerah Kabupaten/Kota	Pengelolaan Pelayanan Kesehatan pada Usia Produktif	Jumlah Penduduk Usia Produktif yang Mendapatkan Pelayanan Kesehatan Sesuai Standar	Orang	18.276	49.579.800,00	UPT Puskesmas Mlati II

No	Bidang SPM	Jenis Layanan Dasar	Indikator	Satuan	Tahun 2025	Dukungan Program/Kegiatan/Sub Kegiatan							
						Program	Kegiatan	Sub Kegiatan	TUK	Satuan	Target	Anggaran	Perangkat Daerah
1	2	3	4	5	6	7	8	9	10	11	12	13	14
						Program Pemenuhan Upaya Kesehatan Perorangan Dan Upaya Kesehatan Masyarakat	Penyediaan Layanan Kesehatan untuk UKM dan UKP Rujukan Tingkat Daerah Kabupaten/Kota	Pengelolaan Pelayanan Kesehatan pada Usia Produktif	Jumlah Penduduk Usia Produktif yang Mendapatkan Pelayanan Kesehatan Sesuai Standar	Orang	11.922	17.705.000,00	UPT Puskesmas Depok I
						Program Pemenuhan Upaya Kesehatan Perorangan Dan Upaya Kesehatan Masyarakat	Penyediaan Layanan Kesehatan untuk UKM dan UKP Rujukan Tingkat Daerah Kabupaten/Kota	Pengelolaan Pelayanan Kesehatan pada Usia Produktif	Jumlah Penduduk Usia Produktif yang Mendapatkan Pelayanan Kesehatan Sesuai Standar	Orang	20.020	3.350.000,00	UPT Puskesmas Depok II
						Program Pemenuhan Upaya Kesehatan Perorangan Dan Upaya Kesehatan Masyarakat	Penyediaan Layanan Kesehatan untuk UKM dan UKP Rujukan Tingkat Daerah Kabupaten/Kota	Pengelolaan Pelayanan Kesehatan pada Usia Produktif	Jumlah Penduduk Usia Produktif yang Mendapatkan Pelayanan Kesehatan Sesuai Standar	Orang	21.625	1.245.500,00	UPT Puskesmas Depok III
						Program Pemenuhan Upaya Kesehatan Perorangan Dan Upaya Kesehatan Masyarakat	Penyediaan Layanan Kesehatan untuk UKM dan UKP Rujukan Tingkat Daerah Kabupaten/Kota	Pengelolaan Pelayanan Kesehatan pada Usia Produktif	Jumlah Penduduk Usia Produktif yang Mendapatkan Pelayanan Kesehatan Sesuai Standar	Orang	24.708	71.037.050,00	UPT Puskesmas Berbah
						Program Pemenuhan Upaya Kesehatan Perorangan Dan Upaya Kesehatan Masyarakat	Penyediaan Layanan Kesehatan untuk UKM dan UKP Rujukan Tingkat Daerah Kabupaten/Kota	Pengelolaan Pelayanan Kesehatan pada Usia Produktif	Jumlah Penduduk Usia Produktif yang Mendapatkan Pelayanan Kesehatan Sesuai Standar	Orang	24.708	71.037.050,00	UPT Puskesmas Prambanan
						Program Pemenuhan Upaya Kesehatan Perorangan Dan Upaya Kesehatan Masyarakat	Penyediaan Layanan Kesehatan untuk UKM dan UKP Rujukan Tingkat Daerah Kabupaten/Kota	Pengelolaan Pelayanan Kesehatan pada Usia Produktif	Jumlah Penduduk Usia Produktif yang Mendapatkan Pelayanan Kesehatan Sesuai Standar	Orang	27.932	14.250.000,00	UPT Puskesmas Kalasan
						Program Pemenuhan Upaya Kesehatan Perorangan Dan Upaya Kesehatan Masyarakat	Penyediaan Layanan Kesehatan untuk UKM dan UKP Rujukan Tingkat Daerah Kabupaten/Kota	Pengelolaan Pelayanan Kesehatan pada Usia Produktif	Jumlah Penduduk Usia Produktif yang Mendapatkan Pelayanan Kesehatan Sesuai Standar	Orang	7.909	34.317.275,00	UPT Puskesmas Ngemplak I

No	Bidang SPM	Jenis Layanan Dasar	Indikator	Satuan	Tahun 2025	Dukungan Program/Kegiatan/Sub Kegiatan							
						Program	Kegiatan	Sub Kegiatan	TUK	Satuan	Target	Anggaran	Perangkat Daerah
1	2	3	4	5	6	7	8	9	10	11	12	13	14
						Program Pemenuhan Upaya Kesehatan Perorangan Dan Upaya Kesehatan Masyarakat	Penyediaan Layanan Kesehatan untuk UKM dan UKP Rujukan Tingkat Daerah Kabupaten/Kota	Pengelolaan Pelayanan Kesehatan pada Usia Produktif	Jumlah Penduduk Usia Produktif yang Mendapatkan Pelayanan Kesehatan Sesuai Standar	Orang	13.054	46.073.450,00	UPT Puskesmas Ngemplak II
						Program Pemenuhan Upaya Kesehatan Perorangan Dan Upaya Kesehatan Masyarakat	Penyediaan Layanan Kesehatan untuk UKM dan UKP Rujukan Tingkat Daerah Kabupaten/Kota	Pengelolaan Pelayanan Kesehatan pada Usia Produktif	Jumlah Penduduk Usia Produktif yang Mendapatkan Pelayanan Kesehatan Sesuai Standar	Orang	18.890	17.150.000,00	UPT Puskesmas Ngaglik I
						Program Pemenuhan Upaya Kesehatan Perorangan Dan Upaya Kesehatan Masyarakat	Penyediaan Layanan Kesehatan untuk UKM dan UKP Rujukan Tingkat Daerah Kabupaten/Kota	Pengelolaan Pelayanan Kesehatan pada Usia Produktif	Jumlah Penduduk Usia Produktif yang Mendapatkan Pelayanan Kesehatan Sesuai Standar	Orang	21.848	25.547.050,00	UPT Puskesmas Ngaglik II
						Program Pemenuhan Upaya Kesehatan Perorangan Dan Upaya Kesehatan Masyarakat	Penyediaan Layanan Kesehatan untuk UKM dan UKP Rujukan Tingkat Daerah Kabupaten/Kota	Pengelolaan Pelayanan Kesehatan pada Usia Produktif	Jumlah Penduduk Usia Produktif yang Mendapatkan Pelayanan Kesehatan Sesuai Standar	Orang	32.675	7.127.400,00	UPT Puskesmas Sleman
						Program Pemenuhan Upaya Kesehatan Perorangan Dan Upaya Kesehatan Masyarakat	Penyediaan Layanan Kesehatan untuk UKM dan UKP Rujukan Tingkat Daerah Kabupaten/Kota	Pengelolaan Pelayanan Kesehatan pada Usia Produktif	Jumlah Penduduk Usia Produktif yang Mendapatkan Pelayanan Kesehatan Sesuai Standar	Orang	12.555	6.950.000,00	UPT Puskesmas Tempel I
						Program Pemenuhan Upaya Kesehatan Perorangan Dan Upaya Kesehatan Masyarakat	Penyediaan Layanan Kesehatan untuk UKM dan UKP Rujukan Tingkat Daerah Kabupaten/Kota	Pengelolaan Pelayanan Kesehatan pada Usia Produktif	Jumlah Penduduk Usia Produktif yang Mendapatkan Pelayanan Kesehatan Sesuai Standar	Orang	10.987	43.964.100,00	UPT Puskesmas Tempel II
						Program Pemenuhan Upaya Kesehatan Perorangan Dan Upaya Kesehatan Masyarakat	Penyediaan Layanan Kesehatan untuk UKM dan UKP Rujukan Tingkat Daerah Kabupaten/Kota	Pengelolaan Pelayanan Kesehatan pada Usia Produktif	Jumlah Penduduk Usia Produktif yang Mendapatkan Pelayanan Kesehatan Sesuai Standar	Orang	11.396	12.460.000,00	UPT Puskesmas Turi

No	Bidang SPM	Jenis Layanan Dasar	Indikator	Satuan	Tahun 2025	Dukungan Program/Kegiatan/Sub Kegiatan							
						Program	Kegiatan	Sub Kegiatan	TUK	Satuan	Target	Anggaran	Perangkat Daerah
1	2	3	4	5	6	7	8	9	10	11	12	13	14
						Program Pemenuhan Upaya Kesehatan Perorangan Dan Upaya Kesehatan Masyarakat	Penyediaan Layanan Kesehatan untuk UKM dan UKP Rujukan Tingkat Daerah Kabupaten/Kota	Pengelolaan Pelayanan Kesehatan pada Usia Produktif	Jumlah Penduduk Usia Produktif yang Mendapatkan Pelayanan Kesehatan Sesuai Standar	Orang	16.270	29.608.950,00	UPT Puskesmas Pakem
						Program Pemenuhan Upaya Kesehatan Perorangan Dan Upaya Kesehatan Masyarakat	Penyediaan Layanan Kesehatan untuk UKM dan UKP Rujukan Tingkat Daerah Kabupaten/Kota	Pengelolaan Pelayanan Kesehatan pada Usia Produktif	Jumlah Penduduk Usia Produktif yang Mendapatkan Pelayanan Kesehatan Sesuai Standar	Orang	14.243	14.030.000,00	UPT Puskesmas Cangkringan
		g. Pelayanan kesehatan pada usia lanjut	Persentase warga negara usia lanjut yang mendapatkan layanan kesehatan	%	100	Program Pemenuhan Upaya Kesehatan Perorangan Dan Upaya Kesehatan Masyarakat	Penyediaan Layanan Kesehatan untuk UKM dan UKP Rujukan Tingkat Daerah Kabupaten/Kota	Pengelolaan Pelayanan Kesehatan pada Usia Lanjut	Jumlah Penduduk Usia Lanjut yang Mendapatkan Pelayanan Kesehatan Sesuai Standar	Orang	128.188	349.994.725,00	Dinas Kesehatan
						Program Pemenuhan Upaya Kesehatan Perorangan Dan Upaya Kesehatan Masyarakat	Penyediaan Layanan Kesehatan untuk UKM dan UKP Rujukan Tingkat Daerah Kabupaten/Kota	Pengelolaan Pelayanan Kesehatan pada Usia Lanjut	Jumlah Penduduk Usia Lanjut yang Mendapatkan Pelayanan Kesehatan Sesuai Standar	Orang	4.818	4.360.000,00	UPT Puskesmas Gamping I
						Program Pemenuhan Upaya Kesehatan Perorangan Dan Upaya Kesehatan Masyarakat	Penyediaan Layanan Kesehatan untuk UKM dan UKP Rujukan Tingkat Daerah Kabupaten/Kota	Pengelolaan Pelayanan Kesehatan pada Usia Lanjut	Jumlah Penduduk Usia Lanjut yang Mendapatkan Pelayanan Kesehatan Sesuai Standar	Orang	4.531	1.826.100,00	UPT Puskesmas Gamping II
						Program Pemenuhan Upaya Kesehatan Perorangan Dan Upaya Kesehatan Masyarakat	Penyediaan Layanan Kesehatan untuk UKM dan UKP Rujukan Tingkat Daerah Kabupaten/Kota	Pengelolaan Pelayanan Kesehatan pada Usia Lanjut	Jumlah Penduduk Usia Lanjut yang Mendapatkan Pelayanan Kesehatan Sesuai Standar	Orang	5.000	29.460.000,00	UPT Puskesmas Godean I
						Program Pemenuhan Upaya Kesehatan Perorangan Dan Upaya Kesehatan Masyarakat	Penyediaan Layanan Kesehatan untuk UKM dan UKP Rujukan Tingkat Daerah Kabupaten/Kota	Pengelolaan Pelayanan Kesehatan pada Usia Lanjut	Jumlah Penduduk Usia Lanjut yang Mendapatkan Pelayanan Kesehatan Sesuai Standar	Orang	3.648	19.260.000,00	UPT Puskesmas Godean II

No	Bidang SPM	Jenis Layanan Dasar	Indikator	Satuan	Tahun 2025	Dukungan Program/Kegiatan/Sub Kegiatan							
						Program	Kegiatan	Sub Kegiatan	TUK	Satuan	Target	Anggaran	Perangkat Daerah
1	2	3	4	5	6	7	8	9	10	11	12	13	14
						Program Pemenuhan Upaya Kesehatan Perorangan Dan Upaya Kesehatan Masyarakat	Penyediaan Layanan Kesehatan untuk UKM dan UKP Rujukan Tingkat Daerah Kabupaten/Kota	Pengelolaan Pelayanan Kesehatan pada Usia Lanjut	Jumlah Penduduk Usia Lanjut yang Mendapatkan Pelayanan Kesehatan Sesuai Standar	Orang	6.086	15.880.000,00	UPT Puskesmas Moyudan
						Program Pemenuhan Upaya Kesehatan Perorangan Dan Upaya Kesehatan Masyarakat	Penyediaan Layanan Kesehatan untuk UKM dan UKP Rujukan Tingkat Daerah Kabupaten/Kota	Pengelolaan Pelayanan Kesehatan pada Usia Lanjut	Jumlah Penduduk Usia Lanjut yang Mendapatkan Pelayanan Kesehatan Sesuai Standar	Orang	6.367	8.640.000,00	UPT Puskesmas Minggir
						Program Pemenuhan Upaya Kesehatan Perorangan Dan Upaya Kesehatan Masyarakat	Penyediaan Layanan Kesehatan untuk UKM dan UKP Rujukan Tingkat Daerah Kabupaten/Kota	Pengelolaan Pelayanan Kesehatan pada Usia Lanjut	Jumlah Penduduk Usia Lanjut yang Mendapatkan Pelayanan Kesehatan Sesuai Standar	Orang	7.209	13.630.000,00	UPT Puskesmas Seyegan
						Program Pemenuhan Upaya Kesehatan Perorangan Dan Upaya Kesehatan Masyarakat	Penyediaan Layanan Kesehatan untuk UKM dan UKP Rujukan Tingkat Daerah Kabupaten/Kota	Pengelolaan Pelayanan Kesehatan pada Usia Lanjut	Jumlah Penduduk Usia Lanjut yang Mendapatkan Pelayanan Kesehatan Sesuai Standar	Orang	5.379	1.800.000,00	UPT Puskesmas Mlati I
						Program Pemenuhan Upaya Kesehatan Perorangan Dan Upaya Kesehatan Masyarakat	Penyediaan Layanan Kesehatan untuk UKM dan UKP Rujukan Tingkat Daerah Kabupaten/Kota	Pengelolaan Pelayanan Kesehatan pada Usia Lanjut	Jumlah Penduduk Usia Lanjut yang Mendapatkan Pelayanan Kesehatan Sesuai Standar	Orang	4.989	35.982.750,00	UPT Puskesmas Mlati II
						Program Pemenuhan Upaya Kesehatan Perorangan Dan Upaya Kesehatan Masyarakat	Penyediaan Layanan Kesehatan untuk UKM dan UKP Rujukan Tingkat Daerah Kabupaten/Kota	Pengelolaan Pelayanan Kesehatan pada Usia Lanjut	Jumlah Penduduk Usia Lanjut yang Mendapatkan Pelayanan Kesehatan Sesuai Standar	Orang	6.787	13.845.000,00	UPT Puskesmas Depok I
						Program Pemenuhan Upaya Kesehatan Perorangan Dan Upaya Kesehatan Masyarakat	Penyediaan Layanan Kesehatan untuk UKM dan UKP Rujukan Tingkat Daerah Kabupaten/Kota	Pengelolaan Pelayanan Kesehatan pada Usia Lanjut	Jumlah Penduduk Usia Lanjut yang Mendapatkan Pelayanan Kesehatan Sesuai Standar	Orang	3.220	3.350.000,00	UPT Puskesmas Depok II

No	Bidang SPM	Jenis Layanan Dasar	Indikator	Satuan	Tahun 2025	Dukungan Program/Kegiatan/Sub Kegiatan							
						Program	Kegiatan	Sub Kegiatan	TUK	Satuan	Target	Anggaran	Perangkat Daerah
1	2	3	4	5	6	7	8	9	10	11	12	13	14
						Program Pemenuhan Upaya Kesehatan Perorangan Dan Upaya Kesehatan Masyarakat	Penyediaan Layanan Kesehatan untuk UKM dan UKP Rujukan Tingkat Daerah Kabupaten/Kota	Pengelolaan Pelayanan Kesehatan pada Usia Lanjut	Jumlah Penduduk Usia Lanjut yang Mendapatkan Pelayanan Kesehatan Sesuai Standar	Orang	4.669	5.040.000,00	UPT Puskesmas Depok III
						Program Pemenuhan Upaya Kesehatan Perorangan Dan Upaya Kesehatan Masyarakat	Penyediaan Layanan Kesehatan untuk UKM dan UKP Rujukan Tingkat Daerah Kabupaten/Kota	Pengelolaan Pelayanan Kesehatan pada Usia Lanjut	Jumlah Penduduk Usia Lanjut yang Mendapatkan Pelayanan Kesehatan Sesuai Standar	Orang	6.348	6.240.000,00	UPT Puskesmas Berbah
						Program Pemenuhan Upaya Kesehatan Perorangan Dan Upaya Kesehatan Masyarakat	Penyediaan Layanan Kesehatan untuk UKM dan UKP Rujukan Tingkat Daerah Kabupaten/Kota	Pengelolaan Pelayanan Kesehatan pada Usia Lanjut	Jumlah Penduduk Usia Lanjut yang Mendapatkan Pelayanan Kesehatan Sesuai Standar	Orang	7.217	5.750.000,00	UPT Puskesmas Prambanan
						Program Pemenuhan Upaya Kesehatan Perorangan Dan Upaya Kesehatan Masyarakat	Penyediaan Layanan Kesehatan untuk UKM dan UKP Rujukan Tingkat Daerah Kabupaten/Kota	Pengelolaan Pelayanan Kesehatan pada Usia Lanjut	Jumlah Penduduk Usia Lanjut yang Mendapatkan Pelayanan Kesehatan Sesuai Standar	Orang	8.390	13.050.000,00	UPT Puskesmas Kalasan
						Program Pemenuhan Upaya Kesehatan Perorangan Dan Upaya Kesehatan Masyarakat	Penyediaan Layanan Kesehatan untuk UKM dan UKP Rujukan Tingkat Daerah Kabupaten/Kota	Pengelolaan Pelayanan Kesehatan pada Usia Lanjut	Jumlah Penduduk Usia Lanjut yang Mendapatkan Pelayanan Kesehatan Sesuai Standar	Orang	3.324	12.030.000,00	UPT Puskesmas Ngemplak I
						Program Pemenuhan Upaya Kesehatan Perorangan Dan Upaya Kesehatan Masyarakat	Penyediaan Layanan Kesehatan untuk UKM dan UKP Rujukan Tingkat Daerah Kabupaten/Kota	Pengelolaan Pelayanan Kesehatan pada Usia Lanjut	Jumlah Penduduk Usia Lanjut yang Mendapatkan Pelayanan Kesehatan Sesuai Standar	Orang	5.400	13.440.000,00	UPT Puskesmas Ngemplak II
						Program Pemenuhan Upaya Kesehatan Perorangan Dan Upaya Kesehatan Masyarakat	Penyediaan Layanan Kesehatan untuk UKM dan UKP Rujukan Tingkat Daerah Kabupaten/Kota	Pengelolaan Pelayanan Kesehatan pada Usia Lanjut	Jumlah Penduduk Usia Lanjut yang Mendapatkan Pelayanan Kesehatan Sesuai Standar	Orang	5.668	2.490.000,00	UPT Puskesmas Ngaglik I

No	Bidang SPM	Jenis Layanan Dasar	Indikator	Satuan	Tahun 2025	Dukungan Program/Kegiatan/Sub Kegiatan							
						Program	Kegiatan	Sub Kegiatan	TUK	Satuan	Target	Anggaran	Perangkat Daerah
1	2	3	4	5	6	7	8	9	10	11	12	13	14
						Program Pemenuhan Upaya Kesehatan Perorangan Dan Upaya Kesehatan Masyarakat	Penyediaan Layanan Kesehatan untuk UKM dan UKP Rujukan Tingkat Daerah Kabupaten/Kota	Pengelolaan Pelayanan Kesehatan pada Usia Lanjut	Jumlah Penduduk Usia Lanjut yang Mendapatkan Pelayanan Kesehatan Sesuai Standar	Orang	5.661	65.160.000,00	UPT Puskesmas Ngaglik II
						Program Pemenuhan Upaya Kesehatan Perorangan Dan Upaya Kesehatan Masyarakat	Penyediaan Layanan Kesehatan untuk UKM dan UKP Rujukan Tingkat Daerah Kabupaten/Kota	Pengelolaan Pelayanan Kesehatan pada Usia Lanjut	Jumlah Penduduk Usia Lanjut yang Mendapatkan Pelayanan Kesehatan Sesuai Standar	Orang	8.673	11.600.000,00	UPT Puskesmas Sleman
						Program Pemenuhan Upaya Kesehatan Perorangan Dan Upaya Kesehatan Masyarakat	Penyediaan Layanan Kesehatan untuk UKM dan UKP Rujukan Tingkat Daerah Kabupaten/Kota	Pengelolaan Pelayanan Kesehatan pada Usia Lanjut	Jumlah Penduduk Usia Lanjut yang Mendapatkan Pelayanan Kesehatan Sesuai Standar	Orang	3.891	2.700.000,00	UPT Puskesmas Tempel I
						Program Pemenuhan Upaya Kesehatan Perorangan Dan Upaya Kesehatan Masyarakat	Penyediaan Layanan Kesehatan untuk UKM dan UKP Rujukan Tingkat Daerah Kabupaten/Kota	Pengelolaan Pelayanan Kesehatan pada Usia Lanjut	Jumlah Penduduk Usia Lanjut yang Mendapatkan Pelayanan Kesehatan Sesuai Standar	Orang	3.643	10.005.000,00	UPT Puskesmas Tempel II
						Program Pemenuhan Upaya Kesehatan Perorangan Dan Upaya Kesehatan Masyarakat	Penyediaan Layanan Kesehatan untuk UKM dan UKP Rujukan Tingkat Daerah Kabupaten/Kota	Pengelolaan Pelayanan Kesehatan pada Usia Lanjut	Jumlah Penduduk Usia Lanjut yang Mendapatkan Pelayanan Kesehatan Sesuai Standar	Orang	5.541	3.590.000,00	UPT Puskesmas Turi
						Program Pemenuhan Upaya Kesehatan Perorangan Dan Upaya Kesehatan Masyarakat	Penyediaan Layanan Kesehatan untuk UKM dan UKP Rujukan Tingkat Daerah Kabupaten/Kota	Pengelolaan Pelayanan Kesehatan pada Usia Lanjut	Jumlah Penduduk Usia Lanjut yang Mendapatkan Pelayanan Kesehatan Sesuai Standar	Orang	5.549	51.660.000,00	UPT Puskesmas Pakem
						Program Pemenuhan Upaya Kesehatan Perorangan Dan Upaya Kesehatan Masyarakat	Penyediaan Layanan Kesehatan untuk UKM dan UKP Rujukan Tingkat Daerah Kabupaten/Kota	Pengelolaan Pelayanan Kesehatan pada Usia Lanjut	Jumlah Penduduk Usia Lanjut yang Mendapatkan Pelayanan Kesehatan Sesuai Standar	Orang	5.400	13.440.000,00	UPT Puskesmas Cangkringan

No	Bidang SPM	Jenis Layanan Dasar	Indikator	Satuan	Tahun 2025	Dukungan Program/Kegiatan/Sub Kegiatan							
						Program	Kegiatan	Sub Kegiatan	TUK	Satuan	Target	Anggaran	Perangkat Daerah
1	2	3	4	5	6	7	8	9	10	11	12	13	14
						Program Pemenuhan Upaya Kesehatan Perorangan Dan Upaya Kesehatan Masyarakat	Penyediaan Layanan Kesehatan untuk UKM dan UKP Rujukan Tingkat Daerah Kabupaten/Kota	Pengelolaan Pelayanan Kesehatan pada Usia Lanjut	Jumlah Penduduk Usia Lanjut yang Mendapatkan Pelayanan Kesehatan Sesuai Standar	Orang	128.188	739.439.370,00	UPTD Pengelolaan Obat dan Alat Kesehatan
		h. Pelayanan kesehatan penderita hipertensi	Persentase warga negara penderita hipertensi yang mendapatkan layanan kesehatan	%	100	Program Pemenuhan Upaya Kesehatan Perorangan Dan Upaya Kesehatan Masyarakat	Penyediaan Layanan Kesehatan untuk UKM dan UKP Rujukan Tingkat Daerah Kabupaten/Kota	Pengelolaan Pelayanan Kesehatan Penderita Hipertensi	Jumlah Penderita Hipertensi yang Mendapatkan Pelayanan Kesehatan Sesuai Standar	Orang	47.082	31.519.200,00	Dinas Kesehatan
						Program Pemenuhan Upaya Kesehatan Perorangan Dan Upaya Kesehatan Masyarakat	Penyediaan Layanan Kesehatan untuk UKM dan UKP Rujukan Tingkat Daerah Kabupaten/Kota	Pengelolaan Pelayanan Kesehatan Penderita Hipertensi	Jumlah Penderita Hipertensi yang Mendapatkan Pelayanan Kesehatan Sesuai Standar	Orang	900	16.791.000,00	UPT Puskesmas Gamping I
						Program Pemenuhan Upaya Kesehatan Perorangan Dan Upaya Kesehatan Masyarakat	Penyediaan Layanan Kesehatan untuk UKM dan UKP Rujukan Tingkat Daerah Kabupaten/Kota	Pengelolaan Pelayanan Kesehatan Penderita Hipertensi	Jumlah Penderita Hipertensi yang Mendapatkan Pelayanan Kesehatan Sesuai Standar	Orang	2.647	29.637.000,00	UPT Puskesmas Gamping II
						Program Pemenuhan Upaya Kesehatan Perorangan Dan Upaya Kesehatan Masyarakat	Penyediaan Layanan Kesehatan untuk UKM dan UKP Rujukan Tingkat Daerah Kabupaten/Kota	Pengelolaan Pelayanan Kesehatan Penderita Hipertensi	Jumlah Penderita Hipertensi yang Mendapatkan Pelayanan Kesehatan Sesuai Standar	Orang	1.374	23.733.000,00	UPT Puskesmas Godean I
						Program Pemenuhan Upaya Kesehatan Perorangan Dan Upaya Kesehatan Masyarakat	Penyediaan Layanan Kesehatan untuk UKM dan UKP Rujukan Tingkat Daerah Kabupaten/Kota	Pengelolaan Pelayanan Kesehatan Penderita Hipertensi	Jumlah Penderita Hipertensi yang Mendapatkan Pelayanan Kesehatan Sesuai Standar	Orang	1.811	29.182.000,00	UPT Puskesmas Godean II
						Program Pemenuhan Upaya Kesehatan Perorangan Dan Upaya Kesehatan Masyarakat	Penyediaan Layanan Kesehatan untuk UKM dan UKP Rujukan Tingkat Daerah Kabupaten/Kota	Pengelolaan Pelayanan Kesehatan Penderita Hipertensi	Jumlah Penderita Hipertensi yang Mendapatkan Pelayanan Kesehatan Sesuai Standar	Orang	1.739	25.221.000,00	UPT Puskesmas Moyudan

No	Bidang SPM	Jenis Layanan Dasar	Indikator	Satuan	Tahun 2025	Dukungan Program/Kegiatan/Sub Kegiatan							
						Program	Kegiatan	Sub Kegiatan	TUK	Satuan	Target	Anggaran	Perangkat Daerah
1	2	3	4	5	6	7	8	9	10	11	12	13	14
						Program Pemenuhan Upaya Kesehatan Perorangan Dan Upaya Kesehatan Masyarakat	Penyediaan Layanan Kesehatan untuk UKM dan UKP Rujukan Tingkat Daerah Kabupaten/Kota	Pengelolaan Pelayanan Kesehatan Penderita Hipertensi	Jumlah Penderita Hipertensi yang Mendapatkan Pelayanan Kesehatan Sesuai Standar	Orang	1.685	44.010.000,00	UPT Puskesmas Minggir
						Program Pemenuhan Upaya Kesehatan Perorangan Dan Upaya Kesehatan Masyarakat	Penyediaan Layanan Kesehatan untuk UKM dan UKP Rujukan Tingkat Daerah Kabupaten/Kota	Pengelolaan Pelayanan Kesehatan Penderita Hipertensi	Jumlah Penderita Hipertensi yang Mendapatkan Pelayanan Kesehatan Sesuai Standar	Orang	2.602	15.790.000,00	UPT Puskesmas Seyegan
						Program Pemenuhan Upaya Kesehatan Perorangan Dan Upaya Kesehatan Masyarakat	Penyediaan Layanan Kesehatan untuk UKM dan UKP Rujukan Tingkat Daerah Kabupaten/Kota	Pengelolaan Pelayanan Kesehatan Penderita Hipertensi	Jumlah Penderita Hipertensi yang Mendapatkan Pelayanan Kesehatan Sesuai Standar	Orang	2.663	12.381.000,00	UPT Puskesmas Mlati I
						Program Pemenuhan Upaya Kesehatan Perorangan Dan Upaya Kesehatan Masyarakat	Penyediaan Layanan Kesehatan untuk UKM dan UKP Rujukan Tingkat Daerah Kabupaten/Kota	Pengelolaan Pelayanan Kesehatan Penderita Hipertensi	Jumlah Penderita Hipertensi yang Mendapatkan Pelayanan Kesehatan Sesuai Standar	Orang	1.163	23.760.000,00	UPT Puskesmas Mlati II
						Program Pemenuhan Upaya Kesehatan Perorangan Dan Upaya Kesehatan Masyarakat	Penyediaan Layanan Kesehatan untuk UKM dan UKP Rujukan Tingkat Daerah Kabupaten/Kota	Pengelolaan Pelayanan Kesehatan Penderita Hipertensi	Jumlah Penderita Hipertensi yang Mendapatkan Pelayanan Kesehatan Sesuai Standar	Orang	1.183	9.201.000,00	UPT Puskesmas Depok I
						Program Pemenuhan Upaya Kesehatan Perorangan Dan Upaya Kesehatan Masyarakat	Penyediaan Layanan Kesehatan untuk UKM dan UKP Rujukan Tingkat Daerah Kabupaten/Kota	Pengelolaan Pelayanan Kesehatan Penderita Hipertensi	Jumlah Penderita Hipertensi yang Mendapatkan Pelayanan Kesehatan Sesuai Standar	Orang	2.147	21.711.000,00	UPT Puskesmas Depok II
						Program Pemenuhan Upaya Kesehatan Perorangan Dan Upaya Kesehatan Masyarakat	Penyediaan Layanan Kesehatan untuk UKM dan UKP Rujukan Tingkat Daerah Kabupaten/Kota	Pengelolaan Pelayanan Kesehatan Penderita Hipertensi	Jumlah Penderita Hipertensi yang Mendapatkan Pelayanan Kesehatan Sesuai Standar	Orang	1.482	22.155.000,00	UPT Puskesmas Depok III

No	Bidang SPM	Jenis Layanan Dasar	Indikator	Satuan	Tahun 2025	Dukungan Program/Kegiatan/Sub Kegiatan							
						Program	Kegiatan	Sub Kegiatan	TUK	Satuan	Target	Anggaran	Perangkat Daerah
1	2	3	4	5	6	7	8	9	10	11	12	13	14
						Program Pemenuhan Upaya Kesehatan Perorangan Dan Upaya Kesehatan Masyarakat	Penyediaan Layanan Kesehatan untuk UKM dan UKP Rujukan Tingkat Daerah Kabupaten/Kota	Pengelolaan Pelayanan Kesehatan Penderita Hipertensi	Jumlah Penderita Hipertensi yang Mendapatkan Pelayanan Kesehatan Sesuai Standar	Orang	2.802	7.579.100,00	UPT Puskesmas Berbah
						Program Pemenuhan Upaya Kesehatan Perorangan Dan Upaya Kesehatan Masyarakat	Penyediaan Layanan Kesehatan untuk UKM dan UKP Rujukan Tingkat Daerah Kabupaten/Kota	Pengelolaan Pelayanan Kesehatan Penderita Hipertensi	Jumlah Penderita Hipertensi yang Mendapatkan Pelayanan Kesehatan Sesuai Standar	Orang	2.717	21.462.000,00	UPT Puskesmas Prambanan
						Program Pemenuhan Upaya Kesehatan Perorangan Dan Upaya Kesehatan Masyarakat	Penyediaan Layanan Kesehatan untuk UKM dan UKP Rujukan Tingkat Daerah Kabupaten/Kota	Pengelolaan Pelayanan Kesehatan Penderita Hipertensi	Jumlah Penderita Hipertensi yang Mendapatkan Pelayanan Kesehatan Sesuai Standar	Orang	4.217	8.829.000,00	UPT Puskesmas Kalasan
						Program Pemenuhan Upaya Kesehatan Perorangan Dan Upaya Kesehatan Masyarakat	Penyediaan Layanan Kesehatan untuk UKM dan UKP Rujukan Tingkat Daerah Kabupaten/Kota	Pengelolaan Pelayanan Kesehatan Penderita Hipertensi	Jumlah Penderita Hipertensi yang Mendapatkan Pelayanan Kesehatan Sesuai Standar	Orang	1.109	15.252.000,00	UPT Puskesmas Ngemplak I
						Program Pemenuhan Upaya Kesehatan Perorangan Dan Upaya Kesehatan Masyarakat	Penyediaan Layanan Kesehatan untuk UKM dan UKP Rujukan Tingkat Daerah Kabupaten/Kota	Pengelolaan Pelayanan Kesehatan Penderita Hipertensi	Jumlah Penderita Hipertensi yang Mendapatkan Pelayanan Kesehatan Sesuai Standar	Orang	1.904	24.786.000,00	UPT Puskesmas Ngemplak II
						Program Pemenuhan Upaya Kesehatan Perorangan Dan Upaya Kesehatan Masyarakat	Penyediaan Layanan Kesehatan untuk UKM dan UKP Rujukan Tingkat Daerah Kabupaten/Kota	Pengelolaan Pelayanan Kesehatan Penderita Hipertensi	Jumlah Penderita Hipertensi yang Mendapatkan Pelayanan Kesehatan Sesuai Standar	Orang	1.214	10.237.000,00	UPT Puskesmas Ngaglik I
						Program Pemenuhan Upaya Kesehatan Perorangan Dan Upaya Kesehatan Masyarakat	Penyediaan Layanan Kesehatan untuk UKM dan UKP Rujukan Tingkat Daerah Kabupaten/Kota	Pengelolaan Pelayanan Kesehatan Penderita Hipertensi	Jumlah Penderita Hipertensi yang Mendapatkan Pelayanan Kesehatan Sesuai Standar	Orang	2.331	28.815.000,00	UPT Puskesmas Ngaglik II

No	Bidang SPM	Jenis Layanan Dasar	Indikator	Satuan	Tahun 2025	Dukungan Program/Kegiatan/Sub Kegiatan							
						Program	Kegiatan	Sub Kegiatan	TUK	Satuan	Target	Anggaran	Perangkat Daerah
1	2	3	4	5	6	7	8	9	10	11	12	13	14
						Program Pemenuhan Upaya Kesehatan Perorangan Dan Upaya Kesehatan Masyarakat	Penyediaan Layanan Kesehatan untuk UKM dan UKP Rujukan Tingkat Daerah Kabupaten/Kota	Pengelolaan Pelayanan Kesehatan Penderita Hipertensi	Jumlah Penderita Hipertensi yang Mendapatkan Pelayanan Kesehatan Sesuai Standar	Orang	2.577	20.550.000,00	UPT Puskesmas Sleman
						Program Pemenuhan Upaya Kesehatan Perorangan Dan Upaya Kesehatan Masyarakat	Penyediaan Layanan Kesehatan untuk UKM dan UKP Rujukan Tingkat Daerah Kabupaten/Kota	Pengelolaan Pelayanan Kesehatan Penderita Hipertensi	Jumlah Penderita Hipertensi yang Mendapatkan Pelayanan Kesehatan Sesuai Standar	Orang	1.192	8.040.000,00	UPT Puskesmas Tempel I
						Program Pemenuhan Upaya Kesehatan Perorangan Dan Upaya Kesehatan Masyarakat	Penyediaan Layanan Kesehatan untuk UKM dan UKP Rujukan Tingkat Daerah Kabupaten/Kota	Pengelolaan Pelayanan Kesehatan Penderita Hipertensi	Jumlah Penderita Hipertensi yang Mendapatkan Pelayanan Kesehatan Sesuai Standar	Orang	1.227	4.932.000,00	UPT Puskesmas Tempel II
						Program Pemenuhan Upaya Kesehatan Perorangan Dan Upaya Kesehatan Masyarakat	Penyediaan Layanan Kesehatan untuk UKM dan UKP Rujukan Tingkat Daerah Kabupaten/Kota	Pengelolaan Pelayanan Kesehatan Penderita Hipertensi	Jumlah Penderita Hipertensi yang Mendapatkan Pelayanan Kesehatan Sesuai Standar	Orang	1.179	8.561.000,00	UPT Puskesmas Turi
						Program Pemenuhan Upaya Kesehatan Perorangan Dan Upaya Kesehatan Masyarakat	Penyediaan Layanan Kesehatan untuk UKM dan UKP Rujukan Tingkat Daerah Kabupaten/Kota	Pengelolaan Pelayanan Kesehatan Penderita Hipertensi	Jumlah Penderita Hipertensi yang Mendapatkan Pelayanan Kesehatan Sesuai Standar	Orang	1.931	33.146.000,00	UPT Puskesmas Pakem
						Program Pemenuhan Upaya Kesehatan Perorangan Dan Upaya Kesehatan Masyarakat	Penyediaan Layanan Kesehatan untuk UKM dan UKP Rujukan Tingkat Daerah Kabupaten/Kota	Pengelolaan Pelayanan Kesehatan Penderita Hipertensi	Jumlah Penderita Hipertensi yang Mendapatkan Pelayanan Kesehatan Sesuai Standar	Orang	1.288	21.956.000,00	UPT Puskesmas Cangkringan
		i. Pelayanan kesehatan penderita diabetes melitus	Persentase warga negara penderita diabetes mellitus yang mendapatkan layanan kesehatan	%	100	Program Pemenuhan Upaya Kesehatan Perorangan Dan Upaya Kesehatan Masyarakat	Penyediaan Layanan Kesehatan untuk UKM dan UKP Rujukan Tingkat Daerah Kabupaten/Kota	Pengelolaan Pelayanan Kesehatan Penderita Diabetes Melitus	Jumlah Penderita Diabetes Melitus yang Mendapatkan Pelayanan Kesehatan Sesuai Standar	Orang	17.050	51.569.200,00	Dinas Kesehatan

No	Bidang SPM	Jenis Layanan Dasar	Indikator	Satuan	Tahun 2025	Dukungan Program/Kegiatan/Sub Kegiatan							
						Program	Kegiatan	Sub Kegiatan	TUK	Satuan	Target	Anggaran	Perangkat Daerah
1	2	3	4	5	6	7	8	9	10	11	12	13	14
						Program Pemenuhan Upaya Kesehatan Perorangan Dan Upaya Kesehatan Masyarakat	Penyediaan Layanan Kesehatan untuk UKM dan UKP Rujukan Tingkat Daerah Kabupaten/Kota	Pengelolaan Pelayanan Kesehatan Penderita Diabetes Melitus	Jumlah Penderita Diabetes Melitus yang Mendapatkan Pelayanan Kesehatan Sesuai Standar	Orang	400	10.500.000,00	UPT Puskesmas Gamping I
						Program Pemenuhan Upaya Kesehatan Perorangan Dan Upaya Kesehatan Masyarakat	Penyediaan Layanan Kesehatan untuk UKM dan UKP Rujukan Tingkat Daerah Kabupaten/Kota	Pengelolaan Pelayanan Kesehatan Penderita Diabetes Melitus	Jumlah Penderita Diabetes Melitus yang Mendapatkan Pelayanan Kesehatan Sesuai Standar	Orang	927	5.550.000,00	UPT Puskesmas Gamping II
						Program Pemenuhan Upaya Kesehatan Perorangan Dan Upaya Kesehatan Masyarakat	Penyediaan Layanan Kesehatan untuk UKM dan UKP Rujukan Tingkat Daerah Kabupaten/Kota	Pengelolaan Pelayanan Kesehatan Penderita Diabetes Melitus	Jumlah Penderita Diabetes Melitus yang Mendapatkan Pelayanan Kesehatan Sesuai Standar	Orang	608	2.400.000,00	UPT Puskesmas Godean I
						Program Pemenuhan Upaya Kesehatan Perorangan Dan Upaya Kesehatan Masyarakat	Penyediaan Layanan Kesehatan untuk UKM dan UKP Rujukan Tingkat Daerah Kabupaten/Kota	Pengelolaan Pelayanan Kesehatan Penderita Diabetes Melitus	Jumlah Penderita Diabetes Melitus yang Mendapatkan Pelayanan Kesehatan Sesuai Standar	Orang	622	16.980.000,00	UPT Puskesmas Godean II
						Program Pemenuhan Upaya Kesehatan Perorangan Dan Upaya Kesehatan Masyarakat	Penyediaan Layanan Kesehatan untuk UKM dan UKP Rujukan Tingkat Daerah Kabupaten/Kota	Pengelolaan Pelayanan Kesehatan Penderita Diabetes Melitus	Jumlah Penderita Diabetes Melitus yang Mendapatkan Pelayanan Kesehatan Sesuai Standar	Orang	609	16.800.000,00	UPT Puskesmas Moyudan
						Program Pemenuhan Upaya Kesehatan Perorangan Dan Upaya Kesehatan Masyarakat	Penyediaan Layanan Kesehatan untuk UKM dan UKP Rujukan Tingkat Daerah Kabupaten/Kota	Pengelolaan Pelayanan Kesehatan Penderita Diabetes Melitus	Jumlah Penderita Diabetes Melitus yang Mendapatkan Pelayanan Kesehatan Sesuai Standar	Orang	590	26.100.000,00	UPT Puskesmas Minggir
						Program Pemenuhan Upaya Kesehatan Perorangan Dan Upaya Kesehatan Masyarakat	Penyediaan Layanan Kesehatan untuk UKM dan UKP Rujukan Tingkat Daerah Kabupaten/Kota	Pengelolaan Pelayanan Kesehatan Penderita Diabetes Melitus	Jumlah Penderita Diabetes Melitus yang Mendapatkan Pelayanan Kesehatan Sesuai Standar	Orang	911	6.750.000,00	UPT Puskesmas Seyegan

No	Bidang SPM	Jenis Layanan Dasar	Indikator	Satuan	Tahun 2025	Dukungan Program/Kegiatan/Sub Kegiatan							
						Program	Kegiatan	Sub Kegiatan	TUK	Satuan	Target	Anggaran	Perangkat Daerah
1	2	3	4	5	6	7	8	9	10	11	12	13	14
						Program Pemenuhan Upaya Kesehatan Perorangan Dan Upaya Kesehatan Masyarakat	Penyediaan Layanan Kesehatan untuk UKM dan UKP Rujukan Tingkat Daerah Kabupaten/Kota	Pengelolaan Pelayanan Kesehatan Penderita Diabetes Melitus	Jumlah Penderita Diabetes Melitus yang Mendapatkan Pelayanan Kesehatan Sesuai Standar	Orang	933	6.300.000,00	UPT Puskesmas Mlati I
						Program Pemenuhan Upaya Kesehatan Perorangan Dan Upaya Kesehatan Masyarakat	Penyediaan Layanan Kesehatan untuk UKM dan UKP Rujukan Tingkat Daerah Kabupaten/Kota	Pengelolaan Pelayanan Kesehatan Penderita Diabetes Melitus	Jumlah Penderita Diabetes Melitus yang Mendapatkan Pelayanan Kesehatan Sesuai Standar	Orang	542	12.039.875,00	UPT Puskesmas Mlati II
						Program Pemenuhan Upaya Kesehatan Perorangan Dan Upaya Kesehatan Masyarakat	Penyediaan Layanan Kesehatan untuk UKM dan UKP Rujukan Tingkat Daerah Kabupaten/Kota	Pengelolaan Pelayanan Kesehatan Penderita Diabetes Melitus	Jumlah Penderita Diabetes Melitus yang Mendapatkan Pelayanan Kesehatan Sesuai Standar	Orang	633	5.190.000,00	UPT Puskesmas Depok I
						Program Pemenuhan Upaya Kesehatan Perorangan Dan Upaya Kesehatan Masyarakat	Penyediaan Layanan Kesehatan untuk UKM dan UKP Rujukan Tingkat Daerah Kabupaten/Kota	Pengelolaan Pelayanan Kesehatan Penderita Diabetes Melitus	Jumlah Penderita Diabetes Melitus yang Mendapatkan Pelayanan Kesehatan Sesuai Standar	Orang	752	17.700.000,00	UPT Puskesmas Depok II
						Program Pemenuhan Upaya Kesehatan Perorangan Dan Upaya Kesehatan Masyarakat	Penyediaan Layanan Kesehatan untuk UKM dan UKP Rujukan Tingkat Daerah Kabupaten/Kota	Pengelolaan Pelayanan Kesehatan Penderita Diabetes Melitus	Jumlah Penderita Diabetes Melitus yang Mendapatkan Pelayanan Kesehatan Sesuai Standar	Orang	673	25.800.000,00	UPT Puskesmas Depok III
						Program Pemenuhan Upaya Kesehatan Perorangan Dan Upaya Kesehatan Masyarakat	Penyediaan Layanan Kesehatan untuk UKM dan UKP Rujukan Tingkat Daerah Kabupaten/Kota	Pengelolaan Pelayanan Kesehatan Penderita Diabetes Melitus	Jumlah Penderita Diabetes Melitus yang Mendapatkan Pelayanan Kesehatan Sesuai Standar	Orang	-	0	UPT Puskesmas Berbah
						Program Pemenuhan Upaya Kesehatan Perorangan Dan Upaya Kesehatan Masyarakat	Penyediaan Layanan Kesehatan untuk UKM dan UKP Rujukan Tingkat Daerah Kabupaten/Kota	Pengelolaan Pelayanan Kesehatan Penderita Diabetes Melitus	Jumlah Penderita Diabetes Melitus yang Mendapatkan Pelayanan Kesehatan Sesuai Standar	Orang	952	6.700.000,00	UPT Puskesmas Prambanan

No	Bidang SPM	Jenis Layanan Dasar	Indikator	Satuan	Tahun 2025	Dukungan Program/Kegiatan/Sub Kegiatan							
						Program	Kegiatan	Sub Kegiatan	TUK	Satuan	Target	Anggaran	Perangkat Daerah
1	2	3	4	5	6	7	8	9	10	11	12	13	14
						Program Pemenuhan Upaya Kesehatan Perorangan Dan Upaya Kesehatan Masyarakat	Penyediaan Layanan Kesehatan untuk UKM dan UKP Rujukan Tingkat Daerah Kabupaten/Kota	Pengelolaan Pelayanan Kesehatan Penderita Diabetes Melitus	Jumlah Penderita Diabetes Melitus yang Mendapatkan Pelayanan Kesehatan Sesuai Standar	Orang	1.477	7.050.000,00	UPT Puskesmas Kalasan
						Program Pemenuhan Upaya Kesehatan Perorangan Dan Upaya Kesehatan Masyarakat	Penyediaan Layanan Kesehatan untuk UKM dan UKP Rujukan Tingkat Daerah Kabupaten/Kota	Pengelolaan Pelayanan Kesehatan Penderita Diabetes Melitus	Jumlah Penderita Diabetes Melitus yang Mendapatkan Pelayanan Kesehatan Sesuai Standar	Orang	356	1.560.000,00	UPT Puskesmas Ngemplak I
						Program Pemenuhan Upaya Kesehatan Perorangan Dan Upaya Kesehatan Masyarakat	Penyediaan Layanan Kesehatan untuk UKM dan UKP Rujukan Tingkat Daerah Kabupaten/Kota	Pengelolaan Pelayanan Kesehatan Penderita Diabetes Melitus	Jumlah Penderita Diabetes Melitus yang Mendapatkan Pelayanan Kesehatan Sesuai Standar	Orang	369	2.150.000,00	UPT Puskesmas Ngemplak II
						Program Pemenuhan Upaya Kesehatan Perorangan Dan Upaya Kesehatan Masyarakat	Penyediaan Layanan Kesehatan untuk UKM dan UKP Rujukan Tingkat Daerah Kabupaten/Kota	Pengelolaan Pelayanan Kesehatan Penderita Diabetes Melitus	Jumlah Penderita Diabetes Melitus yang Mendapatkan Pelayanan Kesehatan Sesuai Standar	Orang	700	3.580.000,00	UPT Puskesmas Ngaglik I
						Program Pemenuhan Upaya Kesehatan Perorangan Dan Upaya Kesehatan Masyarakat	Penyediaan Layanan Kesehatan untuk UKM dan UKP Rujukan Tingkat Daerah Kabupaten/Kota	Pengelolaan Pelayanan Kesehatan Penderita Diabetes Melitus	Jumlah Penderita Diabetes Melitus yang Mendapatkan Pelayanan Kesehatan Sesuai Standar	Orang	816	12.600.000,00	UPT Puskesmas Ngaglik II
						Program Pemenuhan Upaya Kesehatan Perorangan Dan Upaya Kesehatan Masyarakat	Penyediaan Layanan Kesehatan untuk UKM dan UKP Rujukan Tingkat Daerah Kabupaten/Kota	Pengelolaan Pelayanan Kesehatan Penderita Diabetes Melitus	Jumlah Penderita Diabetes Melitus yang Mendapatkan Pelayanan Kesehatan Sesuai Standar	Orang	726	8.750.000,00	UPT Puskesmas Sleman
						Program Pemenuhan Upaya Kesehatan Perorangan Dan Upaya Kesehatan Masyarakat	Penyediaan Layanan Kesehatan untuk UKM dan UKP Rujukan Tingkat Daerah Kabupaten/Kota	Pengelolaan Pelayanan Kesehatan Penderita Diabetes Melitus	Jumlah Penderita Diabetes Melitus yang Mendapatkan Pelayanan Kesehatan Sesuai Standar	Orang	471	900.000,00	UPT Puskesmas Tempel I

No	Bidang SPM	Jenis Layanan Dasar	Indikator	Satuan	Tahun 2025	Dukungan Program/Kegiatan/Sub Kegiatan							
						Program	Kegiatan	Sub Kegiatan	TUK	Satuan	Target	Anggaran	Perangkat Daerah
1	2	3	4	5	6	7	8	9	10	11	12	13	14
						Program Pemenuhan Upaya Kesehatan Perorangan Dan Upaya Kesehatan Masyarakat	Penyediaan Layanan Kesehatan untuk UKM dan UKP Rujukan Tingkat Daerah Kabupaten/Kota	Pengelolaan Pelayanan Kesehatan Penderita Diabetes Melitus	Jumlah Penderita Diabetes Melitus yang Mendapatkan Pelayanan Kesehatan Sesuai Standar	Orang	430	4.500.000,00	UPT Puskesmas Tempel II
						Program Pemenuhan Upaya Kesehatan Perorangan Dan Upaya Kesehatan Masyarakat	Penyediaan Layanan Kesehatan untuk UKM dan UKP Rujukan Tingkat Daerah Kabupaten/Kota	Pengelolaan Pelayanan Kesehatan Penderita Diabetes Melitus	Jumlah Penderita Diabetes Melitus yang Mendapatkan Pelayanan Kesehatan Sesuai Standar	Orang	567	10.400.000,00	UPT Puskesmas Turi
						Program Pemenuhan Upaya Kesehatan Perorangan Dan Upaya Kesehatan Masyarakat	Penyediaan Layanan Kesehatan untuk UKM dan UKP Rujukan Tingkat Daerah Kabupaten/Kota	Pengelolaan Pelayanan Kesehatan Penderita Diabetes Melitus	Jumlah Penderita Diabetes Melitus yang Mendapatkan Pelayanan Kesehatan Sesuai Standar	Orang	677	8.250.000,00	UPT Puskesmas Pakem
						Program Pemenuhan Upaya Kesehatan Perorangan Dan Upaya Kesehatan Masyarakat	Penyediaan Layanan Kesehatan untuk UKM dan UKP Rujukan Tingkat Daerah Kabupaten/Kota	Pengelolaan Pelayanan Kesehatan Penderita Diabetes Melitus	Jumlah Penderita Diabetes Melitus yang Mendapatkan Pelayanan Kesehatan Sesuai Standar	Orang	472	7.680.000,00	UPT Puskesmas Cangkringan
		j. Pelayanan kesehatan orang dengan gangguan jiwa berat	Persentase warga negara dengan gangguan jiwa berat yang terlayani kesehatan	%	100	Program Pemenuhan Upaya Kesehatan Perorangan Dan Upaya Kesehatan Masyarakat	Penyediaan Layanan Kesehatan untuk UKM dan UKP Rujukan Tingkat Daerah Kabupaten/Kota	Pengelolaan Pelayanan Kesehatan Orang dengan Gangguan Jiwa Berat	Jumlah Orang yang Mendapatkan Pelayanan Kesehatan Orang dengan Gangguan Jiwa Berat Sesuai Standar	Orang	2.912	201.977.600,00	Dinas Kesehatan
						Program Pemenuhan Upaya Kesehatan Perorangan Dan Upaya Kesehatan Masyarakat	Penyediaan Layanan Kesehatan untuk UKM dan UKP Rujukan Tingkat Daerah Kabupaten/Kota	Pengelolaan Pelayanan Kesehatan Orang dengan Gangguan Jiwa Berat	Jumlah Orang yang Mendapatkan Pelayanan Kesehatan Orang dengan Gangguan Jiwa Berat Sesuai Standar	Orang	92	17.650.000,00	UPT Puskesmas Gamping I

No	Bidang SPM	Jenis Layanan Dasar	Indikator	Satuan	Tahun 2025	Dukungan Program/Kegiatan/Sub Kegiatan							
						Program	Kegiatan	Sub Kegiatan	TUK	Satuan	Target	Anggaran	Perangkat Daerah
1	2	3	4	5	6	7	8	9	10	11	12	13	14
						Program Pemenuhan Upaya Kesehatan Perorangan Dan Upaya Kesehatan Masyarakat	Penyediaan Layanan Kesehatan untuk UKM dan UKP Rujukan Tingkat Daerah Kabupaten/Kota	Pengelolaan Pelayanan Kesehatan Orang dengan Gangguan Jiwa Berat	Jumlah Orang yang Mendapatkan Pelayanan Kesehatan Orang dengan Gangguan Jiwa Berat Sesuai Standar	Orang	92	5.880.000,00	UPT Puskesmas Gamping II
						Program Pemenuhan Upaya Kesehatan Perorangan Dan Upaya Kesehatan Masyarakat	Penyediaan Layanan Kesehatan untuk UKM dan UKP Rujukan Tingkat Daerah Kabupaten/Kota	Pengelolaan Pelayanan Kesehatan Orang dengan Gangguan Jiwa Berat	Jumlah Orang yang Mendapatkan Pelayanan Kesehatan Orang dengan Gangguan Jiwa Berat Sesuai Standar	Orang	140	27.050.000,00	UPT Puskesmas Godean I
						Program Pemenuhan Upaya Kesehatan Perorangan Dan Upaya Kesehatan Masyarakat	Penyediaan Layanan Kesehatan untuk UKM dan UKP Rujukan Tingkat Daerah Kabupaten/Kota	Pengelolaan Pelayanan Kesehatan Orang dengan Gangguan Jiwa Berat	Jumlah Orang yang Mendapatkan Pelayanan Kesehatan Orang dengan Gangguan Jiwa Berat Sesuai Standar	Orang	120	21.020.000,00	UPT Puskesmas Godean II
						Program Pemenuhan Upaya Kesehatan Perorangan Dan Upaya Kesehatan Masyarakat	Penyediaan Layanan Kesehatan untuk UKM dan UKP Rujukan Tingkat Daerah Kabupaten/Kota	Pengelolaan Pelayanan Kesehatan Orang dengan Gangguan Jiwa Berat	Jumlah Orang yang Mendapatkan Pelayanan Kesehatan Orang dengan Gangguan Jiwa Berat Sesuai Standar	Orang	121	9.000.000,00	UPT Puskesmas Moyudan
						Program Pemenuhan Upaya Kesehatan Perorangan Dan Upaya Kesehatan Masyarakat	Penyediaan Layanan Kesehatan untuk UKM dan UKP Rujukan Tingkat Daerah Kabupaten/Kota	Pengelolaan Pelayanan Kesehatan Orang dengan Gangguan Jiwa Berat	Jumlah Orang yang Mendapatkan Pelayanan Kesehatan Orang dengan Gangguan Jiwa Berat Sesuai Standar	Orang	103	7.650.000,00	UPT Puskesmas Minggir

No	Bidang SPM	Jenis Layanan Dasar	Indikator	Satuan	Tahun 2025	Dukungan Program/Kegiatan/Sub Kegiatan							
						Program	Kegiatan	Sub Kegiatan	TUK	Satuan	Target	Anggaran	Perangkat Daerah
1	2	3	4	5	6	7	8	9	10	11	12	13	14
						Program Pemenuhan Upaya Kesehatan Perorangan Dan Upaya Kesehatan Masyarakat	Penyediaan Layanan Kesehatan untuk UKM dan UKP Rujukan Tingkat Daerah Kabupaten/Kota	Pengelolaan Pelayanan Kesehatan Orang dengan Gangguan Jiwa Berat	Jumlah Orang yang Mendapatkan Pelayanan Kesehatan Orang dengan Gangguan Jiwa Berat Sesuai Standar	Orang	238	14.370.000	UPT Puskesmas Seyegan
						Program Pemenuhan Upaya Kesehatan Perorangan Dan Upaya Kesehatan Masyarakat	Penyediaan Layanan Kesehatan untuk UKM dan UKP Rujukan Tingkat Daerah Kabupaten/Kota	Pengelolaan Pelayanan Kesehatan Orang dengan Gangguan Jiwa Berat	Jumlah Orang yang Mendapatkan Pelayanan Kesehatan Orang dengan Gangguan Jiwa Berat Sesuai Standar	Orang	104	14.855.000,00	UPT Puskesmas Mlati I
						Program Pemenuhan Upaya Kesehatan Perorangan Dan Upaya Kesehatan Masyarakat	Penyediaan Layanan Kesehatan untuk UKM dan UKP Rujukan Tingkat Daerah Kabupaten/Kota	Pengelolaan Pelayanan Kesehatan Orang dengan Gangguan Jiwa Berat	Jumlah Orang yang Mendapatkan Pelayanan Kesehatan Orang dengan Gangguan Jiwa Berat Sesuai Standar	Orang	102	22.800.000,00	UPT Puskesmas Mlati II
						Program Pemenuhan Upaya Kesehatan Perorangan Dan Upaya Kesehatan Masyarakat	Penyediaan Layanan Kesehatan untuk UKM dan UKP Rujukan Tingkat Daerah Kabupaten/Kota	Pengelolaan Pelayanan Kesehatan Orang dengan Gangguan Jiwa Berat	Jumlah Orang yang Mendapatkan Pelayanan Kesehatan Orang dengan Gangguan Jiwa Berat Sesuai Standar	Orang	50	13.245.000,00	UPT Puskesmas Depok I
						Program Pemenuhan Upaya Kesehatan Perorangan Dan Upaya Kesehatan Masyarakat	Penyediaan Layanan Kesehatan untuk UKM dan UKP Rujukan Tingkat Daerah Kabupaten/Kota	Pengelolaan Pelayanan Kesehatan Orang dengan Gangguan Jiwa Berat	Jumlah Orang yang Mendapatkan Pelayanan Kesehatan Orang dengan Gangguan Jiwa Berat Sesuai Standar	Orang	143	4.705.000,00	UPT Puskesmas Depok II

No	Bidang SPM	Jenis Layanan Dasar	Indikator	Satuan	Tahun 2025	Dukungan Program/Kegiatan/Sub Kegiatan							
						Program	Kegiatan	Sub Kegiatan	TUK	Satuan	Target	Anggaran	Perangkat Daerah
1	2	3	4	5	6	7	8	9	10	11	12	13	14
						Program Pemenuhan Upaya Kesehatan Perorangan Dan Upaya Kesehatan Masyarakat	Penyediaan Layanan Kesehatan untuk UKM dan UKP Rujukan Tingkat Daerah Kabupaten/Kota	Pengelolaan Pelayanan Kesehatan Orang dengan Gangguan Jiwa Berat	Jumlah Orang yang Mendapatkan Pelayanan Kesehatan Orang dengan Gangguan Jiwa Berat Sesuai Standar	Orang	103	3.290.000,00	UPT Puskesmas Depok III
						Program Pemenuhan Upaya Kesehatan Perorangan Dan Upaya Kesehatan Masyarakat	Penyediaan Layanan Kesehatan untuk UKM dan UKP Rujukan Tingkat Daerah Kabupaten/Kota	Pengelolaan Pelayanan Kesehatan Orang dengan Gangguan Jiwa Berat	Jumlah Orang yang Mendapatkan Pelayanan Kesehatan Orang dengan Gangguan Jiwa Berat Sesuai Standar	Orang	170	10.515.000,00	UPT Puskesmas Berbah
						Program Pemenuhan Upaya Kesehatan Perorangan Dan Upaya Kesehatan Masyarakat	Penyediaan Layanan Kesehatan untuk UKM dan UKP Rujukan Tingkat Daerah Kabupaten/Kota	Pengelolaan Pelayanan Kesehatan Orang dengan Gangguan Jiwa Berat	Jumlah Orang yang Mendapatkan Pelayanan Kesehatan Orang dengan Gangguan Jiwa Berat Sesuai Standar	Orang	114	26.340.000,00	UPT Puskesmas Prambanan
						Program Pemenuhan Upaya Kesehatan Perorangan Dan Upaya Kesehatan Masyarakat	Penyediaan Layanan Kesehatan untuk UKM dan UKP Rujukan Tingkat Daerah Kabupaten/Kota	Pengelolaan Pelayanan Kesehatan Orang dengan Gangguan Jiwa Berat	Jumlah Orang yang Mendapatkan Pelayanan Kesehatan Orang dengan Gangguan Jiwa Berat Sesuai Standar	Orang	280	7.000.000,00	UPT Puskesmas Kalasan
						Program Pemenuhan Upaya Kesehatan Perorangan Dan Upaya Kesehatan Masyarakat	Penyediaan Layanan Kesehatan untuk UKM dan UKP Rujukan Tingkat Daerah Kabupaten/Kota	Pengelolaan Pelayanan Kesehatan Orang dengan Gangguan Jiwa Berat	Jumlah Orang yang Mendapatkan Pelayanan Kesehatan Orang dengan Gangguan Jiwa Berat Sesuai Standar	Orang	92	7.950.000,00	UPT Puskesmas Ngemplak I

No	Bidang SPM	Jenis Layanan Dasar	Indikator	Satuan	Tahun 2025	Dukungan Program/Kegiatan/Sub Kegiatan							
						Program	Kegiatan	Sub Kegiatan	TUK	Satuan	Target	Anggaran	Perangkat Daerah
1	2	3	4	5	6	7	8	9	10	11	12	13	14
						Program Pemenuhan Upaya Kesehatan Perorangan Dan Upaya Kesehatan Masyarakat	Penyediaan Layanan Kesehatan untuk UKM dan UKP Rujukan Tingkat Daerah Kabupaten/Kota	Pengelolaan Pelayanan Kesehatan Orang dengan Gangguan Jiwa Berat	Jumlah Orang yang Mendapatkan Pelayanan Kesehatan Orang dengan Gangguan Jiwa Berat Sesuai Standar	Orang	49	13.490.000,00	UPT Puskesmas Ngemplak II
						Program Pemenuhan Upaya Kesehatan Perorangan Dan Upaya Kesehatan Masyarakat	Penyediaan Layanan Kesehatan untuk UKM dan UKP Rujukan Tingkat Daerah Kabupaten/Kota	Pengelolaan Pelayanan Kesehatan Orang dengan Gangguan Jiwa Berat	Jumlah Orang yang Mendapatkan Pelayanan Kesehatan Orang dengan Gangguan Jiwa Berat Sesuai Standar	Orang	49	945.000,00	UPT Puskesmas Ngaglik I
						Program Pemenuhan Upaya Kesehatan Perorangan Dan Upaya Kesehatan Masyarakat	Penyediaan Layanan Kesehatan untuk UKM dan UKP Rujukan Tingkat Daerah Kabupaten/Kota	Pengelolaan Pelayanan Kesehatan Orang dengan Gangguan Jiwa Berat	Jumlah Orang yang Mendapatkan Pelayanan Kesehatan Orang dengan Gangguan Jiwa Berat Sesuai Standar	Orang	110	2.115.000,00	UPT Puskesmas Ngaglik II
						Program Pemenuhan Upaya Kesehatan Perorangan Dan Upaya Kesehatan Masyarakat	Penyediaan Layanan Kesehatan untuk UKM dan UKP Rujukan Tingkat Daerah Kabupaten/Kota	Pengelolaan Pelayanan Kesehatan Orang dengan Gangguan Jiwa Berat	Jumlah Orang yang Mendapatkan Pelayanan Kesehatan Orang dengan Gangguan Jiwa Berat Sesuai Standar	Orang	215	13.600.000,00	UPT Puskesmas Sleman
						Program Pemenuhan Upaya Kesehatan Perorangan Dan Upaya Kesehatan Masyarakat	Penyediaan Layanan Kesehatan untuk UKM dan UKP Rujukan Tingkat Daerah Kabupaten/Kota	Pengelolaan Pelayanan Kesehatan Orang dengan Gangguan Jiwa Berat	Jumlah Orang yang Mendapatkan Pelayanan Kesehatan Orang dengan Gangguan Jiwa Berat Sesuai Standar	Orang	94	7.200.000,00	UPT Puskesmas Tempel I

No	Bidang SPM	Jenis Layanan Dasar	Indikator	Satuan	Tahun 2025	Dukungan Program/Kegiatan/Sub Kegiatan							
						Program	Kegiatan	Sub Kegiatan	TUK	Satuan	Target	Anggaran	Perangkat Daerah
1	2	3	4	5	6	7	8	9	10	11	12	13	14
						Program Pemenuhan Upaya Kesehatan Perorangan Dan Upaya Kesehatan Masyarakat	Penyediaan Layanan Kesehatan untuk UKM dan UKP Rujukan Tingkat Daerah Kabupaten/Kota	Pengelolaan Pelayanan Kesehatan Orang dengan Gangguan Jiwa Berat	Jumlah Orang yang Mendapatkan Pelayanan Kesehatan Orang dengan Gangguan Jiwa Berat Sesuai Standar	Orang	103	8.755.000,00	UPT Puskesmas Tempel II
						Program Pemenuhan Upaya Kesehatan Perorangan Dan Upaya Kesehatan Masyarakat	Penyediaan Layanan Kesehatan untuk UKM dan UKP Rujukan Tingkat Daerah Kabupaten/Kota	Pengelolaan Pelayanan Kesehatan Orang dengan Gangguan Jiwa Berat	Jumlah Orang yang Mendapatkan Pelayanan Kesehatan Orang dengan Gangguan Jiwa Berat Sesuai Standar	Orang	101	11.307.634,00	UPT Puskesmas Turi
						Program Pemenuhan Upaya Kesehatan Perorangan Dan Upaya Kesehatan Masyarakat	Penyediaan Layanan Kesehatan untuk UKM dan UKP Rujukan Tingkat Daerah Kabupaten/Kota	Pengelolaan Pelayanan Kesehatan Orang dengan Gangguan Jiwa Berat	Jumlah Orang yang Mendapatkan Pelayanan Kesehatan Orang dengan Gangguan Jiwa Berat Sesuai Standar	Orang	72	7.805.500,00	UPT Puskesmas Pakem
						Program Pemenuhan Upaya Kesehatan Perorangan Dan Upaya Kesehatan Masyarakat	Penyediaan Layanan Kesehatan untuk UKM dan UKP Rujukan Tingkat Daerah Kabupaten/Kota	Pengelolaan Pelayanan Kesehatan Orang dengan Gangguan Jiwa Berat	Jumlah Orang yang Mendapatkan Pelayanan Kesehatan Orang dengan Gangguan Jiwa Berat Sesuai Standar	Orang	55	7.680.000,00	UPT Puskesmas Cangkringan
		k. Pelayanan kesehatan orang terduga tuberkulosis	Persentase warga negara terduga tuberculosis yang mendapatkan layanan kesehatan	%	100	Program Pemenuhan Upaya Kesehatan Perorangan Dan Upaya Kesehatan Masyarakat	Penyediaan Layanan Kesehatan untuk UKM dan UKP Rujukan Tingkat Daerah Kabupaten/Kota	Pengelolaan Pelayanan Kesehatan Orang Terduga Tuberkulosis	Jumlah Orang Terduga Menderita Tuberkulosis yang Mendapatkan Pelayanan Sesuai Standar	Orang	13.997	881.930.015,00	Dinas Kesehatan

No	Bidang SPM	Jenis Layanan Dasar	Indikator	Satuan	Tahun 2025	Dukungan Program/Kegiatan/Sub Kegiatan							
						Program	Kegiatan	Sub Kegiatan	TUK	Satuan	Target	Anggaran	Perangkat Daerah
1	2	3	4	5	6	7	8	9	10	11	12	13	14
						Program Pemenuhan Upaya Kesehatan Perorangan Dan Upaya Kesehatan Masyarakat	Penyediaan Layanan Kesehatan untuk UKM dan UKP Rujukan Tingkat Daerah Kabupaten/Kota	Pengelolaan Pelayanan Kesehatan Orang Terduga Tuberkulosis	Jumlah Orang Terduga Menderita Tuberkulosis yang Mendapatkan Pelayanan Sesuai Standar	Orang	540	1.400.000,00	UPT Puskesmas Gamping I
						Program Pemenuhan Upaya Kesehatan Perorangan Dan Upaya Kesehatan Masyarakat	Penyediaan Layanan Kesehatan untuk UKM dan UKP Rujukan Tingkat Daerah Kabupaten/Kota	Pengelolaan Pelayanan Kesehatan Orang Terduga Tuberkulosis	Jumlah Orang Terduga Menderita Tuberkulosis yang Mendapatkan Pelayanan Sesuai Standar	Orang	673	4.906.750,00	UPT Puskesmas Gamping II
						Program Pemenuhan Upaya Kesehatan Perorangan Dan Upaya Kesehatan Masyarakat	Penyediaan Layanan Kesehatan untuk UKM dan UKP Rujukan Tingkat Daerah Kabupaten/Kota	Pengelolaan Pelayanan Kesehatan Orang Terduga Tuberkulosis	Jumlah Orang Terduga Menderita Tuberkulosis yang Mendapatkan Pelayanan Sesuai Standar	Orang	-	0	UPT Puskesmas Godean I
						Program Pemenuhan Upaya Kesehatan Perorangan Dan Upaya Kesehatan Masyarakat	Penyediaan Layanan Kesehatan untuk UKM dan UKP Rujukan Tingkat Daerah Kabupaten/Kota	Pengelolaan Pelayanan Kesehatan Orang Terduga Tuberkulosis	Jumlah Orang Terduga Menderita Tuberkulosis yang Mendapatkan Pelayanan Sesuai Standar	Orang	459	38.164.000,00	UPT Puskesmas Godean II
						Program Pemenuhan Upaya Kesehatan Perorangan Dan Upaya Kesehatan Masyarakat	Penyediaan Layanan Kesehatan untuk UKM dan UKP Rujukan Tingkat Daerah Kabupaten/Kota	Pengelolaan Pelayanan Kesehatan Orang Terduga Tuberkulosis	Jumlah Orang Terduga Menderita Tuberkulosis yang Mendapatkan Pelayanan Sesuai Standar	Orang	428	17.840.000,00	UPT Puskesmas Moyudan
						Program Pemenuhan Upaya Kesehatan Perorangan Dan Upaya Kesehatan Masyarakat	Penyediaan Layanan Kesehatan untuk UKM dan UKP Rujukan Tingkat Daerah Kabupaten/Kota	Pengelolaan Pelayanan Kesehatan Orang Terduga Tuberkulosis	Jumlah Orang Terduga Menderita Tuberkulosis yang Mendapatkan Pelayanan Sesuai Standar	Orang	412	6.450.000,00	UPT Puskesmas Minggir

No	Bidang SPM	Jenis Layanan Dasar	Indikator	Satuan	Tahun 2025	Dukungan Program/Kegiatan/Sub Kegiatan							
						Program	Kegiatan	Sub Kegiatan	TUK	Satuan	Target	Anggaran	Perangkat Daerah
1	2	3	4	5	6	7	8	9	10	11	12	13	14
						Program Pemenuhan Upaya Kesehatan Perorangan Dan Upaya Kesehatan Masyarakat	Penyediaan Layanan Kesehatan untuk UKM dan UKP Rujukan Tingkat Daerah Kabupaten/Kota	Pengelolaan Pelayanan Kesehatan Orang Terduga Tuberkulosis	Jumlah Orang Terduga Menderita Tuberkulosis yang Mendapatkan Pelayanan Sesuai Standar	Orang	663	10.440.000,00	UPT Puskesmas Seyegan
						Program Pemenuhan Upaya Kesehatan Perorangan Dan Upaya Kesehatan Masyarakat	Penyediaan Layanan Kesehatan untuk UKM dan UKP Rujukan Tingkat Daerah Kabupaten/Kota	Pengelolaan Pelayanan Kesehatan Orang Terduga Tuberkulosis	Jumlah Orang Terduga Menderita Tuberkulosis yang Mendapatkan Pelayanan Sesuai Standar	Orang	675	18.400.000,00	UPT Puskesmas Mlati I
						Program Pemenuhan Upaya Kesehatan Perorangan Dan Upaya Kesehatan Masyarakat	Penyediaan Layanan Kesehatan untuk UKM dan UKP Rujukan Tingkat Daerah Kabupaten/Kota	Pengelolaan Pelayanan Kesehatan Orang Terduga Tuberkulosis	Jumlah Orang Terduga Menderita Tuberkulosis yang Mendapatkan Pelayanan Sesuai Standar	Orang	520	29.780.000,00	UPT Puskesmas Mlati II
						Program Pemenuhan Upaya Kesehatan Perorangan Dan Upaya Kesehatan Masyarakat	Penyediaan Layanan Kesehatan untuk UKM dan UKP Rujukan Tingkat Daerah Kabupaten/Kota	Pengelolaan Pelayanan Kesehatan Orang Terduga Tuberkulosis	Jumlah Orang Terduga Menderita Tuberkulosis yang Mendapatkan Pelayanan Sesuai Standar	Orang	470	25.650.000,00	UPT Puskesmas Depok I
						Program Pemenuhan Upaya Kesehatan Perorangan Dan Upaya Kesehatan Masyarakat	Penyediaan Layanan Kesehatan untuk UKM dan UKP Rujukan Tingkat Daerah Kabupaten/Kota	Pengelolaan Pelayanan Kesehatan Orang Terduga Tuberkulosis	Jumlah Orang Terduga Menderita Tuberkulosis yang Mendapatkan Pelayanan Sesuai Standar	Orang	553	1.575.000,00	UPT Puskesmas Depok II
						Program Pemenuhan Upaya Kesehatan Perorangan Dan Upaya Kesehatan Masyarakat	Penyediaan Layanan Kesehatan untuk UKM dan UKP Rujukan Tingkat Daerah Kabupaten/Kota	Pengelolaan Pelayanan Kesehatan Orang Terduga Tuberkulosis	Jumlah Orang Terduga Menderita Tuberkulosis yang Mendapatkan Pelayanan Sesuai Standar	Orang	565	5.400.000,00	UPT Puskesmas Depok III

No	Bidang SPM	Jenis Layanan Dasar	Indikator	Satuan	Tahun 2025	Dukungan Program/Kegiatan/Sub Kegiatan							
						Program	Kegiatan	Sub Kegiatan	TUK	Satuan	Target	Anggaran	Perangkat Daerah
1	2	3	4	5	6	7	8	9	10	11	12	13	14
						Program Pemenuhan Upaya Kesehatan Perorangan Dan Upaya Kesehatan Masyarakat	Penyediaan Layanan Kesehatan untuk UKM dan UKP Rujukan Tingkat Daerah Kabupaten/Kota	Pengelolaan Pelayanan Kesehatan Orang Terduga Tuberkulosis	Jumlah Orang Terduga Menderita Tuberkulosis yang Mendapatkan Pelayanan Sesuai Standar	Orang	720	5.180.000,00	UPT Puskesmas Berbah
						Program Pemenuhan Upaya Kesehatan Perorangan Dan Upaya Kesehatan Masyarakat	Penyediaan Layanan Kesehatan untuk UKM dan UKP Rujukan Tingkat Daerah Kabupaten/Kota	Pengelolaan Pelayanan Kesehatan Orang Terduga Tuberkulosis	Jumlah Orang Terduga Menderita Tuberkulosis yang Mendapatkan Pelayanan Sesuai Standar	Orang	697	7.575.000,00	UPT Puskesmas Prambanan
						Program Pemenuhan Upaya Kesehatan Perorangan Dan Upaya Kesehatan Masyarakat	Penyediaan Layanan Kesehatan untuk UKM dan UKP Rujukan Tingkat Daerah Kabupaten/Kota	Pengelolaan Pelayanan Kesehatan Orang Terduga Tuberkulosis	Jumlah Orang Terduga Menderita Tuberkulosis yang Mendapatkan Pelayanan Sesuai Standar	Orang	1.086	7.080.000	UPT Puskesmas Kalasan
						Program Pemenuhan Upaya Kesehatan Perorangan Dan Upaya Kesehatan Masyarakat	Penyediaan Layanan Kesehatan untuk UKM dan UKP Rujukan Tingkat Daerah Kabupaten/Kota	Pengelolaan Pelayanan Kesehatan Orang Terduga Tuberkulosis	Jumlah Orang Terduga Menderita Tuberkulosis yang Mendapatkan Pelayanan Sesuai Standar	Orang	322	5.090.000,00	UPT Puskesmas Ngemplak I
						Program Pemenuhan Upaya Kesehatan Perorangan Dan Upaya Kesehatan Masyarakat	Penyediaan Layanan Kesehatan untuk UKM dan UKP Rujukan Tingkat Daerah Kabupaten/Kota	Pengelolaan Pelayanan Kesehatan Orang Terduga Tuberkulosis	Jumlah Orang Terduga Menderita Tuberkulosis yang Mendapatkan Pelayanan Sesuai Standar	Orang	498	9.525.000,00	UPT Puskesmas Ngemplak II
						Program Pemenuhan Upaya Kesehatan Perorangan Dan Upaya Kesehatan Masyarakat	Penyediaan Layanan Kesehatan untuk UKM dan UKP Rujukan Tingkat Daerah Kabupaten/Kota	Pengelolaan Pelayanan Kesehatan Orang Terduga Tuberkulosis	Jumlah Orang Terduga Menderita Tuberkulosis yang Mendapatkan Pelayanan Sesuai Standar	Orang	675	9.000.000,00	UPT Puskesmas Ngaglik I

No	Bidang SPM	Jenis Layanan Dasar	Indikator	Satuan	Tahun 2025	Dukungan Program/Kegiatan/Sub Kegiatan							
						Program	Kegiatan	Sub Kegiatan	TUK	Satuan	Target	Anggaran	Perangkat Daerah
1	2	3	4	5	6	7	8	9	10	11	12	13	14
						Program Pemenuhan Upaya Kesehatan Perorangan Dan Upaya Kesehatan Masyarakat	Penyediaan Layanan Kesehatan untuk UKM dan UKP Rujukan Tingkat Daerah Kabupaten/Kota	Pengelolaan Pelayanan Kesehatan Orang Terduga Tuberkulosis	Jumlah Orang Terduga Menderita Tuberkulosis yang Mendapatkan Pelayanan Sesuai Standar	Orang	610	12.500.000,00	UPT Puskesmas Ngaglik II
						Program Pemenuhan Upaya Kesehatan Perorangan Dan Upaya Kesehatan Masyarakat	Penyediaan Layanan Kesehatan untuk UKM dan UKP Rujukan Tingkat Daerah Kabupaten/Kota	Pengelolaan Pelayanan Kesehatan Orang Terduga Tuberkulosis	Jumlah Orang Terduga Menderita Tuberkulosis yang Mendapatkan Pelayanan Sesuai Standar	Orang	906	1.200.000,00	UPT Puskesmas Sleman
						Program Pemenuhan Upaya Kesehatan Perorangan Dan Upaya Kesehatan Masyarakat	Penyediaan Layanan Kesehatan untuk UKM dan UKP Rujukan Tingkat Daerah Kabupaten/Kota	Pengelolaan Pelayanan Kesehatan Orang Terduga Tuberkulosis	Jumlah Orang Terduga Menderita Tuberkulosis yang Mendapatkan Pelayanan Sesuai Standar	Orang	392	6.700.000,00	UPT Puskesmas Tempel I
						Program Pemenuhan Upaya Kesehatan Perorangan Dan Upaya Kesehatan Masyarakat	Penyediaan Layanan Kesehatan untuk UKM dan UKP Rujukan Tingkat Daerah Kabupaten/Kota	Pengelolaan Pelayanan Kesehatan Orang Terduga Tuberkulosis	Jumlah Orang Terduga Menderita Tuberkulosis yang Mendapatkan Pelayanan Sesuai Standar	Orang	307	2.665.000,00	UPT Puskesmas Tempel II
						Program Pemenuhan Upaya Kesehatan Perorangan Dan Upaya Kesehatan Masyarakat	Penyediaan Layanan Kesehatan untuk UKM dan UKP Rujukan Tingkat Daerah Kabupaten/Kota	Pengelolaan Pelayanan Kesehatan Orang Terduga Tuberkulosis	Jumlah Orang Terduga Menderita Tuberkulosis yang Mendapatkan Pelayanan Sesuai Standar	Orang	483	13.935.000,00	UPT Puskesmas Turi
						Program Pemenuhan Upaya Kesehatan Perorangan Dan Upaya Kesehatan Masyarakat	Penyediaan Layanan Kesehatan untuk UKM dan UKP Rujukan Tingkat Daerah Kabupaten/Kota	Pengelolaan Pelayanan Kesehatan Orang Terduga Tuberkulosis	Jumlah Orang Terduga Menderita Tuberkulosis yang Mendapatkan Pelayanan Sesuai Standar	Orang	492	20.760.000,00	UPT Puskesmas Pakem

No	Bidang SPM	Jenis Layanan Dasar	Indikator	Satuan	Tahun 2025	Dukungan Program/Kegiatan/Sub Kegiatan							
						Program	Kegiatan	Sub Kegiatan	TUK	Satuan	Target	Anggaran	Perangkat Daerah
1	2	3	4	5	6	7	8	9	10	11	12	13	14
						Program Pemenuhan Upaya Kesehatan Perorangan Dan Upaya Kesehatan Masyarakat	Penyediaan Layanan Kesehatan untuk UKM dan UKP Rujukan Tingkat Daerah Kabupaten/Kota	Pengelolaan Pelayanan Kesehatan Orang Terduga Tuberkulosis	Jumlah Orang Terduga Menderita Tuberkulosis yang Mendapatkan Pelayanan Sesuai Standar	Orang	407	16.385.000,00	UPT Puskesmas Cangkringan
						Program Pemenuhan Upaya Kesehatan Perorangan Dan Upaya Kesehatan Masyarakat	Penyediaan Layanan Kesehatan untuk UKM dan UKP Rujukan Tingkat Daerah Kabupaten/Kota	Pengelolaan Pelayanan Kesehatan Orang Terduga Tuberkulosis	Jumlah Orang Terduga Menderita Tuberkulosis yang Mendapatkan Pelayanan Sesuai Standar	Orang	2.589	9.549.732.500,00	UPTD Pengelolaan Obat dan Alat Kesehatan
		1. Pelayanan kesehatan orang dengan risiko terinfeksi virus yang melemahkan daya tahan tubuh manusia (Human Immunodeficiency Virus)	Persentase warga negara dengan risiko terinfeksi virus yang melemahkan daya tahan tubuh manusia (Human Immunodeficiency Virus) yang mendapatkan layanan kesehatan	%	100	Program Pemenuhan Upaya Kesehatan Perorangan Dan Upaya Kesehatan Masyarakat	Penyediaan Layanan Kesehatan untuk UKM dan UKP Rujukan Tingkat Daerah Kabupaten/Kota	Pengelolaan Pelayanan Kesehatan Orang dengan Risiko Terinfeksi HIV	Jumlah Orang Terduga Menderita HIV yang Mendapatkan Pelayanan Sesuai Standar	Orang	29.500	173.939.750,00	Dinas Kesehatan
						Program Pemenuhan Upaya Kesehatan Perorangan Dan Upaya Kesehatan Masyarakat	Penyediaan Layanan Kesehatan untuk UKM dan UKP Rujukan Tingkat Daerah Kabupaten/Kota	Pengelolaan Pelayanan Kesehatan Orang dengan Risiko Terinfeksi HIV	Jumlah Orang Terduga Menderita HIV yang Mendapatkan Pelayanan Sesuai Standar	Orang	669	12.300.000,00	UPT Puskesmas Gamping I
						Program Pemenuhan Upaya Kesehatan Perorangan Dan Upaya Kesehatan Masyarakat	Penyediaan Layanan Kesehatan untuk UKM dan UKP Rujukan Tingkat Daerah Kabupaten/Kota	Pengelolaan Pelayanan Kesehatan Orang dengan Risiko Terinfeksi HIV	Jumlah Orang Terduga Menderita HIV yang Mendapatkan Pelayanan Sesuai Standar	Orang	891	4.945.250,00	UPT Puskesmas Gamping II
						Program Pemenuhan Upaya Kesehatan Perorangan Dan Upaya Kesehatan Masyarakat	Penyediaan Layanan Kesehatan untuk UKM dan UKP Rujukan Tingkat Daerah Kabupaten/Kota	Pengelolaan Pelayanan Kesehatan Orang dengan Risiko Terinfeksi HIV	Jumlah Orang Terduga Menderita HIV yang Mendapatkan Pelayanan Sesuai Standar	Orang	1	560.000,00	UPT Puskesmas Godean I

No	Bidang SPM	Jenis Layanan Dasar	Indikator	Satuan	Tahun 2025	Dukungan Program/Kegiatan/Sub Kegiatan							
						Program	Kegiatan	Sub Kegiatan	TUK	Satuan	Target	Anggaran	Perangkat Daerah
1	2	3	4	5	6	7	8	9	10	11	12	13	14
						Program Pemenuhan Upaya Kesehatan Perorangan Dan Upaya Kesehatan Masyarakat	Penyediaan Layanan Kesehatan untuk UKM dan UKP Rujukan Tingkat Daerah Kabupaten/Kota	Pengelolaan Pelayanan Kesehatan Orang dengan Risiko Terinfeksi HIV	Jumlah Orang Terduga Menderita HIV yang Mendapatkan Pelayanan Sesuai Standar	Orang	476	780.000,00	UPT Puskesmas Godean II
						Program Pemenuhan Upaya Kesehatan Perorangan Dan Upaya Kesehatan Masyarakat	Penyediaan Layanan Kesehatan untuk UKM dan UKP Rujukan Tingkat Daerah Kabupaten/Kota	Pengelolaan Pelayanan Kesehatan Orang dengan Risiko Terinfeksi HIV	Jumlah Orang Terduga Menderita HIV yang Mendapatkan Pelayanan Sesuai Standar	Orang	391	7.500.000,00	UPT Puskesmas Moyudan
						Program Pemenuhan Upaya Kesehatan Perorangan Dan Upaya Kesehatan Masyarakat	Penyediaan Layanan Kesehatan untuk UKM dan UKP Rujukan Tingkat Daerah Kabupaten/Kota	Pengelolaan Pelayanan Kesehatan Orang dengan Risiko Terinfeksi HIV	Jumlah Orang Terduga Menderita HIV yang Mendapatkan Pelayanan Sesuai Standar	Orang	447	3.600.000,00	UPT Puskesmas Minggir
						Program Pemenuhan Upaya Kesehatan Perorangan Dan Upaya Kesehatan Masyarakat	Penyediaan Layanan Kesehatan untuk UKM dan UKP Rujukan Tingkat Daerah Kabupaten/Kota	Pengelolaan Pelayanan Kesehatan Orang dengan Risiko Terinfeksi HIV	Jumlah Orang Terduga Menderita HIV yang Mendapatkan Pelayanan Sesuai Standar	Orang	643	11.520.000,00	UPT Puskesmas Seyegan
						Program Pemenuhan Upaya Kesehatan Perorangan Dan Upaya Kesehatan Masyarakat	Penyediaan Layanan Kesehatan untuk UKM dan UKP Rujukan Tingkat Daerah Kabupaten/Kota	Pengelolaan Pelayanan Kesehatan Orang dengan Risiko Terinfeksi HIV	Jumlah Orang Terduga Menderita HIV yang Mendapatkan Pelayanan Sesuai Standar	Orang	1.190	15.510.000,00	UPT Puskesmas Mlati I
						Program Pemenuhan Upaya Kesehatan Perorangan Dan Upaya Kesehatan Masyarakat	Penyediaan Layanan Kesehatan untuk UKM dan UKP Rujukan Tingkat Daerah Kabupaten/Kota	Pengelolaan Pelayanan Kesehatan Orang dengan Risiko Terinfeksi HIV	Jumlah Orang Terduga Menderita HIV yang Mendapatkan Pelayanan Sesuai Standar	Orang	820	14.113.750,00	UPT Puskesmas Mlati II
						Program Pemenuhan Upaya Kesehatan Perorangan Dan Upaya Kesehatan Masyarakat	Penyediaan Layanan Kesehatan untuk UKM dan UKP Rujukan Tingkat Daerah Kabupaten/Kota	Pengelolaan Pelayanan Kesehatan Orang dengan Risiko Terinfeksi HIV	Jumlah Orang Terduga Menderita HIV yang Mendapatkan Pelayanan Sesuai Standar	Orang	650	3.680.000,00	UPT Puskesmas Depok I

No	Bidang SPM	Jenis Layanan Dasar	Indikator	Satuan	Tahun 2025	Dukungan Program/Kegiatan/Sub Kegiatan							
						Program	Kegiatan	Sub Kegiatan	TUK	Satuan	Target	Anggaran	Perangkat Daerah
1	2	3	4	5	6	7	8	9	10	11	12	13	14
						Program Pemenuhan Upaya Kesehatan Perorangan Dan Upaya Kesehatan Masyarakat	Penyediaan Layanan Kesehatan untuk UKM dan UKP Rujukan Tingkat Daerah Kabupaten/Kota	Pengelolaan Pelayanan Kesehatan Orang dengan Risiko Terinfeksi HIV	Jumlah Orang Terduga Menderita HIV yang Mendapatkan Pelayanan Sesuai Standar	Orang	882	3.075.000,00	UPT Puskesmas Depok II
						Program Pemenuhan Upaya Kesehatan Perorangan Dan Upaya Kesehatan Masyarakat	Penyediaan Layanan Kesehatan untuk UKM dan UKP Rujukan Tingkat Daerah Kabupaten/Kota	Pengelolaan Pelayanan Kesehatan Orang dengan Risiko Terinfeksi HIV	Jumlah Orang Terduga Menderita HIV yang Mendapatkan Pelayanan Sesuai Standar	Orang	995	10.750.000,00	UPT Puskesmas Depok III
						Program Pemenuhan Upaya Kesehatan Perorangan Dan Upaya Kesehatan Masyarakat	Penyediaan Layanan Kesehatan untuk UKM dan UKP Rujukan Tingkat Daerah Kabupaten/Kota	Pengelolaan Pelayanan Kesehatan Orang dengan Risiko Terinfeksi HIV	Jumlah Orang Terduga Menderita HIV yang Mendapatkan Pelayanan Sesuai Standar	Orang	18	8.281.700	UPT Puskesmas Berbah
						Program Pemenuhan Upaya Kesehatan Perorangan Dan Upaya Kesehatan Masyarakat	Penyediaan Layanan Kesehatan untuk UKM dan UKP Rujukan Tingkat Daerah Kabupaten/Kota	Pengelolaan Pelayanan Kesehatan Orang dengan Risiko Terinfeksi HIV	Jumlah Orang Terduga Menderita HIV yang Mendapatkan Pelayanan Sesuai Standar	Orang	949	2.550.000,00	UPT Puskesmas Prambanan
						Program Pemenuhan Upaya Kesehatan Perorangan Dan Upaya Kesehatan Masyarakat	Penyediaan Layanan Kesehatan untuk UKM dan UKP Rujukan Tingkat Daerah Kabupaten/Kota	Pengelolaan Pelayanan Kesehatan Orang dengan Risiko Terinfeksi HIV	Jumlah Orang Terduga Menderita HIV yang Mendapatkan Pelayanan Sesuai Standar	Orang	1.187	1.920.000,00	UPT Puskesmas Kalasan
						Program Pemenuhan Upaya Kesehatan Perorangan Dan Upaya Kesehatan Masyarakat	Penyediaan Layanan Kesehatan untuk UKM dan UKP Rujukan Tingkat Daerah Kabupaten/Kota	Pengelolaan Pelayanan Kesehatan Orang dengan Risiko Terinfeksi HIV	Jumlah Orang Terduga Menderita HIV yang Mendapatkan Pelayanan Sesuai Standar	Orang	501	4.080.000,00	UPT Puskesmas Ngemplak I
						Program Pemenuhan Upaya Kesehatan Perorangan Dan Upaya Kesehatan Masyarakat	Penyediaan Layanan Kesehatan untuk UKM dan UKP Rujukan Tingkat Daerah Kabupaten/Kota	Pengelolaan Pelayanan Kesehatan Orang dengan Risiko Terinfeksi HIV	Jumlah Orang Terduga Menderita HIV yang Mendapatkan Pelayanan Sesuai Standar	Orang	531	4.250.000,00	UPT Puskesmas Ngemplak II

No	Bidang SPM	Jenis Layanan Dasar	Indikator	Satuan	Tahun 2025	Dukungan Program/Kegiatan/Sub Kegiatan							
						Program	Kegiatan	Sub Kegiatan	TUK	Satuan	Target	Anggaran	Perangkat Daerah
1	2	3	4	5	6	7	8	9	10	11	12	13	14
						Program Pemenuhan Upaya Kesehatan Perorangan Dan Upaya Kesehatan Masyarakat	Penyediaan Layanan Kesehatan untuk UKM dan UKP Rujukan Tingkat Daerah Kabupaten/Kota	Pengelolaan Pelayanan Kesehatan Orang dengan Risiko Terinfeksi HIV	Jumlah Orang Terduga Menderita HIV yang Mendapatkan Pelayanan Sesuai Standar	Orang	763	780.000,00	UPT Puskesmas Ngaglik I
						Program Pemenuhan Upaya Kesehatan Perorangan Dan Upaya Kesehatan Masyarakat	Penyediaan Layanan Kesehatan untuk UKM dan UKP Rujukan Tingkat Daerah Kabupaten/Kota	Pengelolaan Pelayanan Kesehatan Orang dengan Risiko Terinfeksi HIV	Jumlah Orang Terduga Menderita HIV yang Mendapatkan Pelayanan Sesuai Standar	Orang	893	6.400.000,00	UPT Puskesmas Ngaglik II
						Program Pemenuhan Upaya Kesehatan Perorangan Dan Upaya Kesehatan Masyarakat	Penyediaan Layanan Kesehatan untuk UKM dan UKP Rujukan Tingkat Daerah Kabupaten/Kota	Pengelolaan Pelayanan Kesehatan Orang dengan Risiko Terinfeksi HIV	Jumlah Orang Terduga Menderita HIV yang Mendapatkan Pelayanan Sesuai Standar	Orang	1.136	1.500.000,00	UPT Puskesmas Sleman
						Program Pemenuhan Upaya Kesehatan Perorangan Dan Upaya Kesehatan Masyarakat	Penyediaan Layanan Kesehatan untuk UKM dan UKP Rujukan Tingkat Daerah Kabupaten/Kota	Pengelolaan Pelayanan Kesehatan Orang dengan Risiko Terinfeksi HIV	Jumlah Orang Terduga Menderita HIV yang Mendapatkan Pelayanan Sesuai Standar	Orang	476	2.950.000,00	UPT Puskesmas Tempel I
						Program Pemenuhan Upaya Kesehatan Perorangan Dan Upaya Kesehatan Masyarakat	Penyediaan Layanan Kesehatan untuk UKM dan UKP Rujukan Tingkat Daerah Kabupaten/Kota	Pengelolaan Pelayanan Kesehatan Orang dengan Risiko Terinfeksi HIV	Jumlah Orang Terduga Menderita HIV yang Mendapatkan Pelayanan Sesuai Standar	Orang	356	1.050.000,00	UPT Puskesmas Tempel II
						Program Pemenuhan Upaya Kesehatan Perorangan Dan Upaya Kesehatan Masyarakat	Penyediaan Layanan Kesehatan untuk UKM dan UKP Rujukan Tingkat Daerah Kabupaten/Kota	Pengelolaan Pelayanan Kesehatan Orang dengan Risiko Terinfeksi HIV	Jumlah Orang Terduga Menderita HIV yang Mendapatkan Pelayanan Sesuai Standar	Orang	573	10.690.000,00	UPT Puskesmas Turi
						Program Pemenuhan Upaya Kesehatan Perorangan Dan Upaya Kesehatan Masyarakat	Penyediaan Layanan Kesehatan untuk UKM dan UKP Rujukan Tingkat Daerah Kabupaten/Kota	Pengelolaan Pelayanan Kesehatan Orang dengan Risiko Terinfeksi HIV	Jumlah Orang Terduga Menderita HIV yang Mendapatkan Pelayanan Sesuai Standar	Orang	586	700.000,00	UPT Puskesmas Pakem

No	Bidang SPM	Jenis Layanan Dasar	Indikator	Satuan	Tahun 2025	Dukungan Program/Kegiatan/Sub Kegiatan							
						Program	Kegiatan	Sub Kegiatan	TUK	Satuan	Target	Anggaran	Perangkat Daerah
1	2	3	4	5	6	7	8	9	10	11	12	13	14
						Program Pemenuhan Upaya Kesehatan Perorangan Dan Upaya Kesehatan Masyarakat	Penyediaan Layanan Kesehatan untuk UKM dan UKP Rujukan Tingkat Daerah Kabupaten/Kota	Pengelolaan Pelayanan Kesehatan Orang dengan Risiko Terinfeksi HIV	Jumlah Orang Terduga Menderita HIV yang Mendapatkan Pelayanan Sesuai Standar	Orang	520	12.168.750,00	UPT Puskesmas Cangkringan
						Program Pemenuhan Upaya Kesehatan Perorangan Dan Upaya Kesehatan Masyarakat	Penyediaan Layanan Kesehatan untuk UKM dan UKP Rujukan Tingkat Daerah Kabupaten/Kota	Pengelolaan Pelayanan Kesehatan Orang dengan Risiko Terinfeksi HIV	Jumlah Orang Terduga Menderita HIV yang Mendapatkan Pelayanan Sesuai Standar	Orang	18.204	260.560.630,00	UPTD Pengelolaan Obat dan Alat Kesehatan
C.	Pekerjaan Umum	a. Penyediaan Kebutuhan pokok air minum sehari-hari	Persentase warga negara yang memperoleh kebutuhan pokok air minum sehari-hari	%	100	Program Pengelolaan dan Pengembangan Sistem Penyediaan Air Minum	Pengelolaan dan Pengembangan Sistem Penyediaan Air Minum (SPAM) di Daerah Kabupaten/Kota	Peningkatan Kapasitas Kelembagaan Sistem Penyediaan Air Minum (SPAM)	Jumlah Lembaga Sistem Penyediaan Air Minum (SPAM) yang ditingkatkan kapasitasnya	Lembaga	18	5.884.510.657,00	Dinas Pekerjaan Umum, Perumahan Dan Kawasan Permukiman
						Program Pengelolaan dan Pengembangan Sistem Penyediaan Air Minum	Pengelolaan dan Pengembangan Sistem Penyediaan Air Minum (SPAM) di Daerah Kabupaten/Kota	Penyusunan Rencana, Kebijakan, Strategi dan Teknis Sistem Penyediaan Air Minum (SPAM)	Jumlah Dokumen Rencana, Kebijakan, Strategi dan Teknis Sistem Penyediaan Air Minum (SPAM) yang disusun	Dokumen	6	466.770.900,00	Dinas Pekerjaan Umum, Perumahan Dan Kawasan Permukiman
						Program Pengelolaan dan Pengembangan Sistem Penyediaan Air Minum	Pengelolaan dan Pengembangan Sistem Penyediaan Air Minum (SPAM) di Daerah Kabupaten/Kota	Pembinaan Pengelolaan dan Pengembangan Sistem Penyediaan Air Minum (SPAM) Desa	Jumlah Desa yang Dibina dalam Pengelolaan dan Pengembangan Sistem Penyediaan Air Minum (SPAM)	Desa	35	373.575.950,00	Dinas Pekerjaan Umum, Perumahan Dan Kawasan Permukiman
						Program Pengelolaan dan Pengembangan Sistem Penyediaan Air Minum	Pengelolaan dan Pengembangan Sistem Penyediaan Air Minum (SPAM) di Daerah Kabupaten/Kota	Pembangunan Sistem Penyediaan Air Minum (SPAM) Jaringan Perpipaan	Kapasitas Sistem Penyediaan Air Minum (SPAM) Jaringan Perpipaan yang dibangun	Liter/Detik	11	1.522.080.000,00	Dinas Pekerjaan Umum, Perumahan Dan Kawasan Permukiman

No	Bidang SPM	Jenis Layanan Dasar	Indikator	Satuan	Tahun 2025	Dukungan Program/Kegiatan/Sub Kegiatan							
						Program	Kegiatan	Sub Kegiatan	TUK	Satuan	Target	Anggaran	Perangkat Daerah
1	2	3	4	5	6	7	8	9	10	11	12	13	14
		b. Penyediaan Pelayanan Pengolahan air limbah domestik	Persentase warga negara yang memperoleh layanan pengolahan air limbah domestik	%	100	Program Pengelolaan dan Pengembangan Sistem Air Limbah	Pengelolaan dan Pengembangan Sistem Air Limbah Domestik dalam Daerah Kabupaten/Kota	Optimalisasi Sistem Pengelolaan Air Limbah Domestik (SPALD) Terpusat Skala Perkotaan	Jumlah Sistem Pengelolaan Air Limbah Domestik (SPALD) Terpusat Skala Perkotaan yang dioptimalisasi	Unit	1	1.028.730.000,00	Dinas Lingkungan Hidup
						Program Pengelolaan dan Pengembangan Sistem Air Limbah	Pengelolaan dan Pengembangan Sistem Air Limbah Domestik dalam Daerah Kabupaten/Kota	Optimalisasi Sistem Pengelolaan Air Limbah Domestik (SPALD) Terpusat Skala Permukiman	Jumlah Sistem Pengelolaan Air Limbah Domestik (SPALD) Terpusat Skala Permukiman yang dioptimalisasi	Unit	6	5.326.870.250,00	Dinas Lingkungan Hidup
						Program Pengelolaan dan Pengembangan Sistem Air Limbah	Pengelolaan dan Pengembangan Sistem Air Limbah Domestik dalam Daerah Kabupaten/Kota	Penyediaan Jasa Penyedotan Lumpur Tinja	Jumlah Rumah Tangga yang Terlayani Jasa Penyedotan Lumpur Tinja	Rumah Tangga	1500	481.478.380,00	UPTD Pengelolaan Air Limbah Domestik
						Program Pengelolaan dan Pengembangan Sistem Air Limbah	Pengelolaan dan Pengembangan Sistem Air Limbah Domestik dalam Daerah Kabupaten/Kota	Pengembangan Kapasitas Kelembagaan Sistem Pengelolaan Air Limbah Domestik (SPALD)	Jumlah Pelaksanaan Penyelenggara Sistem Pengelolaan Air Limbah Domestik (SPALD) yang Dikembangkan Kapasitasnya	Penyelenggara	3	67.900.000,00	Dinas Lingkungan Hidup
						Program Pengelolaan dan Pengembangan Sistem Air Limbah	Pengelolaan dan Pengembangan Sistem Air Limbah Domestik dalam Daerah Kabupaten/Kota	Operasi dan Pemeliharaan Sistem Pengelolaan Air Limbah Domestik (SPALD)	Jumlah Sistem Pengelolaan Air Limbah Domestik (SPALD) yang Dioperasikan dan Dipelihara	Unit	4	4.426.362.200,00	UPTD Pengelolaan Air Limbah Domestik
						Program Pengelolaan dan Pengembangan Sistem Air Limbah	Pengelolaan dan Pengembangan Sistem Air Limbah Domestik dalam Daerah Kabupaten/Kota	Penyediaan Sub Sistem Pengolahan Air Limbah Domestik (SPALD) Setempat	Jumlah Rumah Tangga yang memiliki Toilet dan Tangki Septik Sesuai dengan Standar	Rumah Tangga	299	4.475.968.750,00	Dinas Lingkungan Hidup

No	Bidang SPM	Jenis Layanan Dasar	Indikator	Satuan	Tahun 2025	Dukungan Program/Kegiatan/Sub Kegiatan							
						Program	Kegiatan	Sub Kegiatan	TUK	Satuan	Target	Anggaran	Perangkat Daerah
1	2	3	4	5	6	7	8	9	10	11	12	13	14
						Program Pengelolaan dan Pengembangan Sistem Air Limbah	Pengelolaan dan Pengembangan Sistem Air Limbah Domestik dalam Daerah Kabupaten/Kota	Pembinaan dan Pemberdayaan Masyarakat dalam Pengembangan Sistem Pengelolaan Air Limbah Domestik (SPALD)	Jumlah Masyarakat yang dibina dan diberdayakan dalam Pengembangan Sistem Pengelolaan Air Limbah Domestik (SPALD)	Orang	1784	209.180.000,00	Dinas Lingkungan Hidup
						Program Pengelolaan dan Pengembangan Sistem Air Limbah	Pengelolaan dan Pengembangan Sistem Air Limbah Domestik dalam Daerah Kabupaten/Kota	Penyusunan Rencana, Kebijakan, Strategi dan Teknis Sistem Pengelolaan Air Limbah Domestik (SPALD)	Jumlah Dokumen Rencana, Kebijakan, Strategi dan Teknis Sistem Pengelolaan Air Limbah Domestik (SPALD) yang disusun	Dokumen	18	630.644.000,00	Dinas Lingkungan Hidup
D.	Perumahan Rakyat	a. Penyediaan & rehabiitasi rumah yg layak huni bagi korban bencana Kab/kota	Persentase warga negara korban bencana yang memperoleh rumah layak huni	%	100	Program Pengembangan Perumahan	Pendataan Penyediaan dan Rehabilitasi Rumah Korban Bencana atau Relokasi Program Kabupaten/Kota	Identifikasi Perumahan di Lokasi Rawan Bencana Kabupaten/Kota	Jumlah Dokumen Data Rumah di Lokasi Rawan Bencana Kabupaten/Kota	Dokume n	1	100.000.000,00	Dinas Pekerjaan Umum, Perumahan Dan Kawasan Permukiman
		b. Fasilitasi penyediaan rumah yang layak huni bagi masyarakat yang terkena relokasi program Pemerintah Daerah kabupaten/ kota	Persentase warga negara yang terkena relokasi akibat program Pemerintah Daerah kabupaten/kota yang memperoleh fasilitasi penyediaan rumah yang layak huni	%	100	-	-	-	-	-	-	-	Tidak ada rencana relokasi dampak program pemerintah, sehingga program kegiatan yang mendukung SPM layanan ini tidak dianggarkan

No	Bidang SPM	Jenis Layanan Dasar	Indikator	Satuan	Tahun 2025	Dukungan Program/Kegiatan/Sub Kegiatan							
						Program	Kegiatan	Sub Kegiatan	TUK	Satuan	Target	Anggaran	Perangkat Daerah
1	2	3	4	5	6	7	8	9	10	11	12	13	14
E.	Ketentraman Ketertiban Umum dan Perlindungan Masyarakat	a. Pelayanan ketenteraman dan ketertiban umum	Persentase warga negara yang memperoleh layanan akibat dari penegakan hukum Perda dan Perkada	%	100	Program Peningkatan Ketenteraman dan Ketertiban Umum	Penanganan Gangguan Ketenteraman dan Ketertiban Umum dalam 1 (Satu) Daerah Kabupaten/Kota	Pencegahan Gangguan Ketenteraman dan Ketertiban Umum Melalui Deteksi Dini dan Cegah Dini, Pembinaan dan Penyuluhan, Pelaksanaan Patroli, Pengamanan, dan Pengawalan	Jumlah Laporan Gangguan Ketenteraman dan Ketertiban Umum yang Dicegah Melalui Deteksi Dini dan Cegah Dini, Pembinaan dan Penyuluhan, Patroli, Pengamanan, dan Pengawalan	Laporan	1	638.879.875,00	Satuan Polisi Pamong Praja
						Program Peningkatan Ketenteraman dan Ketertiban Umum	Penegakan Peraturan Daerah Kabupaten/Kota dan Peraturan Bupati/Wali Kota	Penanganan Atas Pelanggaran Peraturan Daerah dan Peraturan Kepala daerah	Jumlah Laporan Pelaksanaan Penanganan Atas Pelanggaran Peraturan Daerah dan Peraturan kepala daerah Sesuai SOP	Laporan	1	278.041.500,00	Satuan Polisi Pamong Praja
		b. Pelayanan informasi rawan bencana	Persentase warga negara yang memperoleh layanan informasi rawan bencana	%	100	Program Penanggulangan Bencana	Pelayanan Informasi Rawan Bencana Kabupaten/Kota	Sosialisasi, Komunikasi, Informasi dan Edukasi (KIE) Rawan Bencana Kabupaten/Kota (Per Jenis Ancaman Bencana)	Jumlah warga negara termasuk kelompok rentan di kawasan rawan bencana bencana Kabupaten/Kota yang memperoleh sosialisasi, komunikasi, informasi dan edukasi sesuai jenis ancaman bencana yang ada di kawasan tempat tinggalnya selama 1 (satu) tahun	Orang	120	57.034.275,00	Badan Penanggulangan Bencana Daerah
						Program Penanggulangan Bencana	Pelayanan Informasi Rawan Bencana Kabupaten/Kota	Penyusunan Kajian Risiko Bencana Kabupaten/Kota	Jumlah dokumen Kajian Risiko Bencana (KRB) sampai dengan dinyatakan sah/legal paling lama dalam 1 (satu) tahun	Dokumen	1	106.401.100,00	Badan Penanggulangan Bencana Daerah

No	Bidang SPM	Jenis Layanan Dasar	Indikator	Satuan	Tahun 2025	Dukungan Program/Kegiatan/Sub Kegiatan							
						Program	Kegiatan	Sub Kegiatan	TUK	Satuan	Target	Anggaran	Perangkat Daerah
1	2	3	4	5	6	7	8	9	10	11	12	13	14
		c. Pelayanan pencegahan dan kesiapsiagaan terhadap bencana	Persentase warga negara yang memperoleh layanan pencegahan dan kesiapsiagaan terhadap bencana	%	100	Program Penanggulangan Bencana	Pelayanan Pencegahan dan Kesiapsiagaan Terhadap Bencana	Penyediaan Peralatan Perlindungan dan Kesiapsiagaan Terhadap Bencana kabupaten/kota	Jumlah Peralatan Penyelamatan Diri bagi Individu Warga Negara, Keluarga, maupun Petugas sesuai dengan jenis ancaman bencana di kawasan tempat tinggalnya	Unit	140	86.377.750,00	Badan Penanggulangan Bencana Daerah
						Program Penanggulangan Bencana	Pelayanan Pencegahan dan Kesiapsiagaan Terhadap Bencana	Gladi Kesiapsiagaan Terhadap Bencana kabupaten/kota	Jumlah warga negara yang mengikuti gladi kesiapsiagaan untuk menguji efektivitas SOP dan keberfungsian sarana prasarana dalam pengendalian operasi penanganan darurat bencana (per jenis ancaman) Kabupaten/Kota	Orang	1070	155.933.900,00	Badan Penanggulangan Bencana Daerah
						Program Penanggulangan Bencana	Pelayanan Pencegahan dan Kesiapsiagaan Terhadap Bencana	Penyusunan Rencana Kontijensi Kabupaten/Kota	Jumlah Dokumen Rencana Kontijensi Kabupaten/Kota (per jenis ancaman bencana) sampai dengan dinyatakan sah/legal paling lama dalam 1 (satu) tahun	Dokumen	1	114.722.975,00	Badan Penanggulangan Bencana Daerah

No	Bidang SPM	Jenis Layanan Dasar	Indikator	Satuan	Tahun 2025	Dukungan Program/Kegiatan/Sub Kegiatan							
						Program	Kegiatan	Sub Kegiatan	TUK	Satuan	Target	Anggaran	Perangkat Daerah
1	2	3	4	5	6	7	8	9	10	11	12	13	14
						Program Penanggulangan Bencana	Pelayanan Pencegahan dan Kesiapsiagaan Terhadap Bencana	Pengendalian Operasi dan Penyediaan Sarana Prasarana Kesiapsiagaan Terhadap Bencana Kabupaten/Kota	Jumlah laporan layanan pusat pengendalian operasi (pusdalops) dengan Maklumat Pelayanan yang sah dan legal sesuai dengan jenis ancaman bencana yang ada di kawasan tempat tinggalnya	laporan	1	490.376.100,00	Badan Penanggulangan Bencana Daerah
						Program Penanggulangan Bencana	Pelayanan Pencegahan dan Kesiapsiagaan Terhadap Bencana	Penyusunan Rencana Penanggulangan Bencana Kabupaten/Kota	Jumlah dokumen Rencana Penanggulangan Bencana (RPB) Kabupaten/Kota sampai dengan dinyatakan sah/legal paling lama dalam 1 (satu) tahun	Dokumen	1	15.842.500,00	Badan Penanggulangan Bencana Daerah
						Program Penanggulangan Bencana	Pelayanan Pencegahan dan Kesiapsiagaan Terhadap Bencana	Pelatihan Pencegahan dan Mitigasi Bencana Kabupaten/Kota	Jumlah warga negara termasuk kelompok rentan di kawasan rawan bencana Kabupaten/Kota yang mengikuti pelatihan pencegahan dan mitigasi bencana	Kawasan	15	144.787.625,00	Badan Penanggulangan Bencana Daerah
		d. Pelayanan penyelamatan dan evakuasi korban bencana	Persentase warga negara yang memperoleh layanan penyelamatan dan evakuasi korban bencana	%	100	Program Penanggulangan Bencana	Pelayanan Penyelamatan dan Evakuasi Korban Bencana	Respon Cepat Kejadian Luar Biasa Penyakit/Wabah Zoonosis Prioritas	Jumlah Laporan Koordinasi Respon Cepat Kejadian Luar Biasa Penyakit/Wabah Prioritas	Laporan	1	69.895.750,00	Badan Penanggulangan Bencana Daerah

No	Bidang SPM	Jenis Layanan Dasar	Indikator	Satuan	Tahun 2025	Dukungan Program/Kegiatan/Sub Kegiatan							
						Program	Kegiatan	Sub Kegiatan	TUK	Satuan	Target	Anggaran	Perangkat Daerah
1	2	3	4	5	6	7	8	9	10	11	12	13	14
						Program Penanggulangan Bencana	Pelayanan Penyelamatan dan Evakuasi Korban Bencana	Respon Cepat Darurat Bencana Kabupaten/Kota	Jumlah Dokumen SK Penetapan Status Darurat Bencana dan SKPDB yang Ditetapkan Paling Lama 1x24 Jam berdasarkan Hasil Dokumen Laporan Kaji Cepat	Dokume n	1	120.374.250,00	Badan Penanggulangan Bencana Daerah
						Program Penanggulangan Bencana	Pelayanan Penyelamatan dan Evakuasi Korban Bencana	Pencarian, Pertolongan dan Evakuasi Korban Bencana Kabupaten/Kota	Jumlah Korban yang Berhasil Ditemukan, Ditolong, dan Dievakuasi Per Jenis Kejadian Bencana	Orang	3032	1.504.518.400,00	Badan Penanggulangan Bencana Daerah
						Program Penanggulangan Bencana	Pelayanan Penyelamatan dan Evakuasi Korban Bencana	Penyediaan Logistik Penyelamatan dan Evakuasi Korban Bencana Kabupaten/Kota	Jumlah Korban Bencana yang Mendapatkan Distribusi Logistik Penyelamatan dan Evakuasi Korban Bencana	Orang	125	874.808.600,00	Badan Penanggulangan Bencana Daerah
						Program Penanggulangan Bencana	Pelayanan Penyelamatan dan Evakuasi Korban Bencana	Aktivasi Sistem Komando Penanganan Darurat Bencana	Jumlah Laporan Pelaksanaan Aktivasi Sistem Komando Penanganan Darurat Bencana Kanupaten/Kota	Laporan	12	79.999.750,00	Badan Penanggulangan Bencana Daerah
		e. Pelayanan penyelamatan dan evakuasi korban kebakaran	Persentase warga negara yang memperolehh layanan penyelamatan dan Evakuasi korban kebakaran	%	100	Program Pencegahan, Penanggulangan, Penyelamatan Kebakaran Dan Penyelamatan Non Kebakaran	Pencegahan, Pengendalian, Pemadaman, Penyelamatan, dan Penanganan Bahan Berbahaya dan Beracun Kebakaran dalam Daerah Kabupaten/Kota	Pemadaman dan Pengendalian Kebakaran dalam Daerah Kabupaten/Kota	Jumlah Laporan Hasil Pelaksanaan Kegiatan Kesiapsiagaan Petugas Piket dan Pemadaman Kebakaran dalam Daerah Kabupaten/Kota	Laporan	1	378.422.800,00	Satuan Polisi Pamong Praja

No	Bidang SPM	Jenis Layanan Dasar	Indikator	Satuan	Tahun 2025	Dukungan Program/Kegiatan/Sub Kegiatan							
						Program	Kegiatan	Sub Kegiatan	TUK	Satuan	Target	Anggaran	Perangkat Daerah
1	2	3	4	5	6	7	8	9	10	11	12	13	14
						Program Pencegahan, Penanggulangan, Penyelamatan Kebakaran Dan Penyelamatan Non Kebakaran	Pencegahan, Pengendalian, Pemadaman, Penyelamatan, dan Penanganan Bahan Berbahaya dan Beracun Kebakaran dalam Daerah Kabupaten/Kota	Penyelamatan dan Evakuasi Korban Kebakaran dan Non Kebakaran	Jumlah Dokumen Hasil Pelaksanaan Kegiatan Kesiapsiagaan Petugas Piket dan Penyelamatan/Evakuasi Saat Penanggulangan Kebakaran dan Non Kebakaran	Dokumen	1	138.650.000	Satuan Polisi Pamong Praja
						Program Pencegahan, Penanggulangan, Penyelamatan Kebakaran Dan Penyelamatan Non Kebakaran	Pencegahan, Pengendalian, Pemadaman, Penyelamatan, dan Penanganan Bahan Berbahaya dan Beracun Kebakaran dalam Daerah Kabupaten/Kota	Pembinaan Aparatur Pemadam Kebakaran	Jumlah Aparatur Pemadam Kebakaran yang Memiliki Sertifikasi Keterampilan Teknis dan Analis Dalam Pencegahan dan Penanggulangan Kebakaran	Orang	34	482.167.250,00	Satuan Polisi Pamong Praja
						Program Pencegahan, Penanggulangan, Penyelamatan Kebakaran Dan Penyelamatan Non Kebakaran	Pemberdayaan Masyarakat dalam Pencegahan Kebakaran	Pemberdayaan Masyarakat dalam Pencegahan dan Penanggulangan Kebakaran Melalui Sosialisasi dan Edukasi Masyarakat	Jumlah Warga Masyarakat yang Mendapatkan Sosialisasi Edukasi Pencegahan dan Penanggulangan Kebakaran Setiap Tahunnya	Orang	805	552.908.700,00	Satuan Polisi Pamong Praja
F.	Sosial	a. Rehabilitasi Sosial Dasar Penyandang Disabilitas Terlantar, Anak Terlantar, Lanjut Usia Terlantar, serta Gelandangan Pengemis di Luar Panti Sosial	Persentase warga negara penyandang disabilitas terlantar, anak terlantar, lanjut usia terlantar, serta gelandangan pengemis yang memperoleh rehabilitasi sosial di luar panti	%	100	Program Rehabilitasi Sosial	Rehabilitasi Sosial Dasar Penyandang Disabilitas Terlantar, Anak Terlantar, Lanjut Usia Terlantar, serta Gelandangan Pengemis di Luar Panti Sosial	Penyediaan Permakanan	Jumlah Orang yang Mendapatkan Pemenuhan Kebutuhan Permakanan Sesuai dengan Standar Gizi Minimal Kewenangan Kabupaten/Kota	Orang	2825	5.687.830.000,00	Dinas Sosial

No	Bidang SPM	Jenis Layanan Dasar	Indikator	Satuan	Tahun 2025	Dukungan Program/Kegiatan/Sub Kegiatan							
						Program	Kegiatan	Sub Kegiatan	TUK	Satuan	Target	Anggaran	Perangkat Daerah
1	2	3	4	5	6	7	8	9	10	11	12	13	14
						Program Rehabilitasi Sosial	Rehabilitasi Sosial Dasar Penyandang Disabilitas Terlantar, Anak Terlantar, Lanjut Usia Terlantar, serta Gelandangan Pengemis di Luar Panti Sosial	Penyediaan Sandang	Jumlah Orang yang Menerima Pakaian dan Kelengkapan Lainnya yang Tersedia dalam 1 Tahun Kewenangan Kabupaten/Kota	Orang	2825	1.695.000.000,00	Dinas Sosial
						Program Rehabilitasi Sosial	Rehabilitasi Sosial Dasar Penyandang Disabilitas Terlantar, Anak Terlantar, Lanjut Usia Terlantar, serta Gelandangan Pengemis di Luar Panti Sosial	Penyediaan Alat Bantu	Jumlah Orang yang Mendapatkan Alat Bantu dan Alat Bantu Peraga Sesuai kebutuhan Kewenangan Kabupaten/Kota	Orang	100	10.500.000,00	Dinas Sosial
						Program Rehabilitasi Sosial	Rehabilitasi Sosial Dasar Penyandang Disabilitas Terlantar, Anak Terlantar, Lanjut Usia Terlantar, serta Gelandangan Pengemis di Luar Panti Sosial	Pemberian Pelayanan Reunifikasi Keluarga	Jumlah Orang yang Mendapatkan Pelayanan Reunifikasi Keluarga Kewenangan Kabupaten/Kota	Orang	15	37.470.000,00	Dinas Sosial
						Program Rehabilitasi Sosial	Rehabilitasi Sosial Dasar Penyandang Disabilitas Terlantar, Anak Terlantar, Lanjut Usia Terlantar, serta Gelandangan Pengemis di Luar Panti Sosial	Pemberian Bimbingan Fisik, Mental, Spiritual, dan Sosial	Jumlah Peserta Bimbingan Fisik, Mental, Spiritual dan Sosial Kewenangan Kabupaten/Kota	Orang	100	951.077.000,00	Dinas Sosial

No	Bidang SPM	Jenis Layanan Dasar	Indikator	Satuan	Tahun 2025	Dukungan Program/Kegiatan/Sub Kegiatan							
						Program	Kegiatan	Sub Kegiatan	TUK	Satuan	Target	Anggaran	Perangkat Daerah
1	2	3	4	5	6	7	8	9	10	11	12	13	14
						Program Rehabilitasi Sosial	Rehabilitasi Sosial Dasar Penyandang Disabilitas Terlantar, Anak Terlantar, Lanjut Usia Terlantar, serta Gelandangan Pengemis di Luar Panti Sosial	Pemberian Bimbingan Sosial kepada Keluarga Penyandang Disabilitas Terlantar, Anak Terlantar, Lanjut Usia Terlantar, serta Gelandangan Pengemis dan Masyarakat	Jumlah Peserta Bimbingan Sosial kepada Keluarga Penyandang Disabilitas Terlantar, Anak Terlantar, Lanjut Usia Terlantar, serta Gelandangan Pengemis dan Masyarakat Kewenangan Kabupaten/Kota	Orang	570,00	1.529.086.100,00	Dinas Sosial
						Program Rehabilitasi Sosial	Rehabilitasi Sosial Dasar Penyandang Disabilitas Terlantar, Anak Terlantar, Lanjut Usia Terlantar, serta Gelandangan Pengemis di Luar Panti Sosial	Pemberian Akses ke Layanan Pendidikan dan Kesehatan Dasar	Jumlah Orang yang Mendapatkan Akses ke Layanan Pendidikan dan Kesehatan Dasar Kewenangan Kabupaten/Kota	Orang	50	7.000.000	Dinas Sosial
						Program Rehabilitasi Sosial	Rehabilitasi Sosial Dasar Penyandang Disabilitas Terlantar, Anak Terlantar, Lanjut Usia Terlantar, serta Gelandangan Pengemis di Luar Panti Sosial	Pemberian Layanan Data dan Pengaduan	Jumlah Orang yang Mendapatkan Layanan Data dan Pengaduan Kewenangan Kabupaten/Kota	Orang	50	100.759.125,00	Dinas Sosial
						Program Rehabilitasi Sosial	Rehabilitasi Sosial Dasar Penyandang Disabilitas Terlantar, Anak Terlantar, Lanjut Usia Terlantar, serta Gelandangan Pengemis di Luar Panti Sosial	Pemberian Layanan Kedaruratan	Jumlah Orang yang Mendapatkan Pelayanan Kedaruratan Kewenangan Kabupaten/Kota	Orang	50	10.185.000,00	Dinas Sosial

No	Bidang SPM	Jenis Layanan Dasar	Indikator	Satuan	Tahun 2025	Dukungan Program/Kegiatan/Sub Kegiatan							
						Program	Kegiatan	Sub Kegiatan	TUK	Satuan	Target	Anggaran	Perangkat Daerah
1	2	3	4	5	6	7	8	9	10	11	12	13	14
						Program Rehabilitasi Sosial	Rehabilitasi Sosial Dasar Penyandang Disabilitas Terlantar, Anak Terlantar, Lanjut Usia Terlantar, serta Gelandangan Pengemis di Luar Panti Sosial	Pemberian Pelayanan Penelusuran Keluarga	Jumlah Orang yang Mendapatkan Pelayanan Penelusuran Keluarga Kewenangan Kabupaten/Kota	Orang	50	36.090.000,00	Dinas Sosial
						Program Rehabilitasi Sosial	Rehabilitasi Sosial Dasar Penyandang Disabilitas Terlantar, Anak Terlantar, Lanjut Usia Terlantar, serta Gelandangan Pengemis di Luar Panti Sosial	Pemberian Layanan Rujukan	Jumlah Orang Mendapatkan Layanan Rujukan Kewenangan Kabupaten/Kota	Orang	4872	65.642.000,00	Dinas Sosial
						Program Rehabilitasi Sosial	Rehabilitasi Sosial Dasar Penyandang Disabilitas Terlantar, Anak Terlantar, Lanjut Usia Terlantar, serta Gelandangan Pengemis di Luar Panti Sosial	Fasilitasi Pembuatan Nomor Induk Kependudukan, Akta Kelahiran, Surat Nikah, dan Kartu Identitas Anak	Jumlah Orang yang Terpenuhi Kebutuhan Pembuatan Nomor Induk Kependudukan, Akta Kelahiran, Surat Nikah, dan Kartu Identitas Anak bagi Penyandang Disabilitas Kewenangan Kabupaten/Kota	Orang	10	6.130.000,00	Dinas Sosial
		b. Perlindungan dan jaminan sosial pada saat dan setelah tanggap darurat bencana bagi korban bencana	Persentase warga negara korban bencana kab/kota yang memperoleh perlindungan dan jaminan sosial	%	100	Program Penanganan Bencana	Perlindungan Sosial Korban Bencana Alam dan Sosial Kabupaten/Kota	Penyediaan Makanan	Jumlah Orang yang Mendapatkan Permakanan 3x1 Hari dalam Masa Tanggap Darurat (Pengungsian) Kewenangan Kabupaten/Kota	Orang	400	305.378.375,00	Dinas Sosial

No	Bidang SPM	Jenis Layanan Dasar	Indikator	Satuan	Tahun 2025	Dukungan Program/Kegiatan/Sub Kegiatan							
						Program	Kegiatan	Sub Kegiatan	TUK	Satuan	Target	Anggaran	Perangkat Daerah
1	2	3	4	5	6	7	8	9	10	11	12	13	14
						Program Penanganan Bencana	Perlindungan Sosial Korban Bencana Alam dan Sosial Kabupaten/Kota	Penyediaan Sandang	Jumlah Orang yang Mendapatkan Pakaian dan Kelengkapan Lainnya yang Tersedia pada Masa Tanggap Darurat (Pengungsian) dan Pasca Bencana Kewenangan Kabupaten/Kota	Orang	400	50.000.000,00	Dinas Sosial
						Program Penanganan Bencana	Perlindungan Sosial Korban Bencana Alam dan Sosial Kabupaten/Kota	Pelayanan Dukungan Psikososial	Jumlah Korban Bencana yang Mendapatkan Layanan Dukungan Psikososial Kewenangan Kabupaten/Kota	Orang	13	30.893.500,00	Dinas Sosial
						Program Penanganan Bencana	Perlindungan Sosial Korban Bencana Alam dan Sosial Kabupaten/Kota	Penyediaan Tempat Penampungan Pengungsi	Jumlah Tempat Pengungsian Kewenangan Kabupaten/Kota	Orang	1	39.024.600,00	Dinas Sosial

BAPPEDA
SLEMAN

PEMERINTAH KABUPATEN SLEMAN
BADAN PERENCANAAN PEMBANGUNAN DAERAH
TAHUN 2024
Alamat : Jl Prasamya No. 1 Sleman Yogyakarta
No. Telp : (0274) 868800
Fax : (0274) 869533
website : bappeda.slemankab.go.id
Email : perencanaanbappeda@gmail.com